

**PENGARUH KEPUASAN KERJA DAN BUDAYA ORGANISASI  
TERHADAP KINERJA KARYAWAN DENGAN *PERCEIVED  
ORGANIZATIONAL SUPPORT* SEBAGAI VARIABEL  
MODERATING PADA BADAN AMIL ZAKAT  
NASIONAL KABUPATEN ENREKANG**



**Skripsi**

Diajukan untuk Memenuhi Salah Satu Syarat Meraih Gelar Sarjana Manajemen  
pada Fakultas Ekonomi dan Bisnis Islam UIN Alauddin Makassar

Oleh:

**IKA NURLELA**  
**90200118030**

**UNIVERSITAS ISLAM NEGERI ALAUDDIN MAKASSAR**  
**FAKULTAS EKONOMI DAN BISNIS ISLAM**

**2022**

## SURAT PERNYATAAN KEASLIAN SKRIPSI

Mahasiswa yang bertandatangan di bawah ini:

Nama : Ika Nurlela  
Nim : 90200118030  
Tempat, Tanggal Lahir : Uru, 19 Desember 1999  
Jenjang Pendidikan : Srata Satu (S1)  
Jurusan/Konsentrasi : Manajemen/Sumber Daya Manusia  
Fakultas : Ekonomi dan Bisnis Islam  
Alamat : Enrekang  
Judul : Pengaruh Kepuasan Kerja dan Budaya Organisasi terhadap Kinerja Karyawan dengan *Perceived Organizational Support* sebagai Variabel Moderating pada Badan Amil Zakat Nasional (BAZNAS) Kabupaten Enrekang

Menyatakan dengan sesungguhnya dan kesadaran bahwa skripsi ini benar dan hasil karya sendiri. Jika dikemudian hari terbukti bahwa ini merupakan duplikat, tiruan, plagiat atau dibuat oleh orang lain sebagian atau seluruhnya, maka skripsi dan gelar yang diperoleh karenanya batal demi hukum.

Samata-Gowa, Oktober 2022

Penyusun,

**Ika Nurlela**

**90200118030**

## LEMBAR PENGESAHAN SKRIPSI



KEMENTERIAN AGAMA  
UNIVERSITAS ISLAM NEGERI ALAUDDIN MAKASSAR  
FAKULTAS EKONOMI DAN BISNIS ISLAM  
Kampus I Jl. Slt. Alauddin Makassar Tlp. (0411) 864924 Fax 864923  
Kampus II Jl. Slt. Alauddin No. 36 Samata Sungguminasa- Gowa Tlp. (0411) 424835 Fax 424836

### PENGESAHAN SKRIPSI

Skripsi yang berjudul “Pengaruh Kepuasan Kerja dan Budaya Organisasi Terhadap Kinerja Karyawan dengan *Perceived Organizational Support* sebagai Variabel Moderating pada Badan Amil Zakat Nasional (BAZNAS) Kabupaten Enrekang” yang disusun oleh Ika Nurlela, NIM: 90200118030, Mahasiswa Jurusan Manajemen Fakultas Ekonomi dan Bisnis Islam UIN Alauddin Makassar, telah diuji dan dipertahankan dalam sidang munaqasyah yang diselenggarakan pada tanggal 19 September 2022, bertepatan dengan 24 Safar 1444 H, dan dinyatakan telah dapat diterima sebagai salah satu syarat untuk memperoleh gelar sarjana Manajemen pada Fakultas Ekonomi dan Bisnis Islam jurusan Manajemen.

Samata-Gowa, 7 Oktober 2022 M  
11 Rabiul Awal 1444 H

### DEWAN PENGUJI

Ketua	: Prof. Dr. H. Abustani Ilyas, M.Ag.	
Sekretaris	: Dr. Muh. Wahyuddin Abdullah, SE., M.Si., Ak.	
Penguji 1	: Dr. Syaharuddin, M.Si.	
Penguji 2	: Dr. Ahmad Effendi, SE., M.Si.	
Pembimbing 1	: Hj. Eka Suhartini, SE., M.M.	
Pembimbing 2	: Andi Mulia, SE., M.Si.	

Diketahui oleh :  
Dekan Fakultas Ekonomi dan Bisnis  
Islam UIN Alauddin Makassar

**Prof. Dr. H. Abustani Ilyas, M.Ag**  
NIP.19661130 199303 1 003

## KATA PENGANTAR

*Assalamualaikum Warahmatullahi Wabarakatuh*

Puji syukur atas segala rahmat dan kehadiran Allah SWT yang telah dilimpahkan kepada penulis sehingga dapat menyelesaikan penyusunan skripsi ini. Shalawat beserta Salam semoga senantiasa terlimpah curahkan kepada Nabi Muhammad SAW, kepada keluarganya, para sahabatnya, hingga kepada umatnya, hingga akhir zaman, Aamiin. Penulisan skripsi ini diajukan untuk memenuhi salah satu syarat memperoleh gelar Sarjana Manajemen pada Fakultas Ekonomi dan Bisnis Islam UIN Alauddin Makassar. Atas izin Allah sehingga penulis dapat menyelesaikan skripsi dengan judul “Pengaruh Kepuasan Kerja dan Budaya Organisasi terhadap Kinerja Karyawan dengan *Perceived Organizational Support* sebagai Variabel Moderating pada Badan Amil Zakat Nasional (BAZNAS) Kabupaten Enrekang”.

Dalam penyusunan Skripsi ini tidak lepas dari bantuan, bimbingan serta dukungan dari berbagai pihak yang sangat berperan penting sehingga skripsi ini dapat terselesaikan. Oleh karena itu dalam kesempatan ini penulis dengan senang hati menyampaikan terima kasih sebesar-besarnya, terkhusus kepada kedua orang tua tercinta Ayahanda Lawali dan Ibunda Nansi yang telah mencurahkan perhatian, kasih sayang, dukungan, biaya dan doa serta kehidupan yang bahagia kepada penulis hingga saat ini. Dan kepada keluarga besar yang tidak dapat penulis sebutkan satu persatu. Terima kasih untuk segala dukungan yang tiada hentinya sehingga penulis dapat menyelesaikan skripsi ini. Pada kesempatan ini, tak lupa pula penulis menyampaikan terimakasih kepada:

1. Bapak Prof. H. Hamdan Juhannis, MA., Ph.D. selaku Rektor beserta Wakil Rektor I, II, III, dan IV UIN Alauddin Makassar.
2. Bapak Prof. Dr. H. Abustani Ilyas, M.Ag. Selaku Dekan beserta Wakil Dekan I, II, dan III Fakultas Ekonomi dan Bisnis Islam.
3. Ibu Dr. Hj. Rika Dwi Ayu Parmitasari, SE., M.Comm. Selaku Ketua Jurusan dan Bapak Dr. Alim Syariati, SE., M.Si. Selaku Sekretaris Jurusan Manajemen UIN Alauddin Makassar.
4. Bapak Okta Nofri, SE., MES. Ph.D. selaku dosen Penasehat Akademik yang selalu memberikan nasehat dan arahannya.
5. Ibu Hj. Eka Suhartini, SE., MM selaku pembimbing I dan Ibu Andi Mulia, SE., M.S.i selaku pembimbing II yang dengan ikhlas memberikan bimbingan kepada penulis sehingga bisa menyelesaikan skripsi ini.
6. Segenap Dosen dan Staf Fakultas Ekonomi dan Bisnis Islam, terkhusus Bapak dan Ibu dosen jurusan Manajemen yang telah memberikan ilmu pengetahuan yang bermanfaat sebagai bekal untuk kehidupan penulis.
7. Kepada saudaraku tercinta kakakku Amir, Samsia, dan Agus, serta Kakak ipar yang sudah seperti saudara kandung sendiri Kak Ria dan keluarga besar yang selalu memberikan semangat serta doa dalam penyelesaian tugas akhir.
8. Seluruh karyawan Badan Amil Zakat Nasional (BAZNAS) Kabupaten Enrekang yang telah memberi izin untuk meneliti serta memberikan bantuan saat penulis melakukan penelitian.

9. Keluarga Besar Manajemen Angkatan 2018, terkhusus teman-teman Manajemen A dan Konsentrasi Manajemen SDM, atas doa serta semangat yang diberikan kepada penulis.
10. Sahabat-sahabat tercinta seperjuangan dari awal menjadi mahasiswa sampai saat ini (Mita, Dilla, Afifah, dan Mira) yang menemani perjuangan penulis dan yang memberikan banyak bantuan serta selalu ada saat susah maupun senang dari bangku awal perkuliahan sedari dulu hingga saat ini dan berjuang bersama-sama dalam meraih gelar S.M.
11. Teman-teman KKN angkatan 67 Desa Sanjai Kecamatan Sinjai Timur, Kabupaten Sinjai (Anditen, Dian, Fika, Elma, Maya, Bul-Bul dan Hendri) yang telah bekerja sama dengan baik selama proses Kuliah Kerja Nyata yang berlangsung selama 45 hari dan juga memberikan dukungan untuk penyelesaian skripsi ini.
12. Teman-teman Ikatan Mahasiswa DDI (IMDI) cabang Kota Makassar terkhusus IMDI Komisariat UINAM yang telah memberikan pengalaman dan pelajaran dalam berorganisasi.
13. Semua pihak yang telah terlibat dalam memberikan bantuan dan dukungan yang tidak dapat penulis sebutkan satu persatu. Sekali lagi penulis menyampaikan banyak terima kasih.

Semoga Allah SWT memberikan balasan yang berlipat ganda kepada semua pihak. Demi perbaikan selanjutnya, saran dan kritik yang membangun akan penulis terima dengan senang hati. Akhirnya, hanya kepada Allah SWT penulis

serahkan segalanya mudah-mudahan dapat bermanfaat khususnya bagi penulis dan semua pihak yang membutuhkan. Aamiin.

*Wassalamu' alaikum Warahmatullahi Wabarakatu.*

Gowa, Juli 2022

**Ika Nurlela**



## DAFTAR ISI

KATA PENGANTAR .....	i
DAFTAR ISI .....	v
ABSTRAK .....	viii
BAB I PENDAHULUAN .....	1
A. Latar Belakang.....	1
B. Rumusan Masalah.....	6
C. Hipotesis .....	7
D. Definisi Operasional .....	12
E. Penelitian Terdahulu.....	15
F. Tujuan Penelitian.....	18
G. Manfaat Penelitian.....	18
BAB II LANDASAN TEORI .....	20
A. Grand Theory.....	20
B. Manajemen Sumber Daya Manusia .....	21
C. Kinerja Karyawan.....	24
D. Kepuasan Kerja .....	27
E. Budaya Organisasi.....	33
F. Perceived Organizational Support.....	41
G. Hubungan Antar Variabel .....	48
H. Kerangka Pikir.....	51
BAB III METODE PENELITIAN .....	53
A. Jenis dan Lokasi Penelitian .....	53
B. Pendekatan Penelitian.....	53
C. Populasi dan Sampul.....	54
D. Metode Pengumpulan Data .....	55
E. Instrumen Penelitian .....	56
F. Teknik Pengolahan Data dan Analisis Data .....	58
BAB IV HASIL PENELITIAN DAN PEMBAHASAN .....	66
A. Gambaran Umum Lokasi Penelitian.....	66
B. Hasil Penelitian .....	75
C. Analisis Data .....	77
D. Hasil Uji Kualitas Data.....	78
E. Hasil Uji Asumsi Klasik .....	80
F. Hasil Uji Hipotesis.....	84
G. Pembahasan.....	92
BAB V PENUTUP .....	103
A. Kesimpulan .....	103
B. Saran .....	103
DAFTAR PUSTAKA .....	105
Cara Pengisian Kuesioner .....	111



## DAFTAR TABEL

Tabel 1. 1 Penelitian Terdahulu .....	15
Tabel 3. 1 Kriteria Penilaian Skala Interval .....	56
Tabel 3. 2 Tabel Instrumen Penelitian .....	57
Tabel 4. 1 Karakteristik Responden Berdasarkan Jenis Kelamin.....	75
Tabel 4. 2 Karakteristik Responden Berdasarkan Umur .....	76
Tabel 4. 3 Statistika Deskriptif Variabel .....	77
Tabel 4. 4 Hasil Uji Validitas .....	78
Tabel 4. 5 Hasil Uji Reliabilitas .....	80
Tabel 4. 6 Hasil Uji Normalitas.....	81
Tabel 4. 7 Hasil Uji Multikolinearitas .....	82
Tabel 4. 8 Hasil Uji Heteroskedastisitas – Uji Glejser .....	83
Tabel 4. 9 Hasil Uji Autokorelasi.....	83
Tabel 4. 10 Hasil Uji Analisis Regresi Linear Berganda.....	85
Tabel 4. 11 Hasil Uji Koefisien Determinasi ( $R^2$ ) .....	86
Tabel 4. 12 Hasil Uji F – Uji Simultan.....	87
Tabel 4. 13 Hasil Uji t (Parsial).....	87
Tabel 4. 14 Hasil Uji Regresi Linear Berganda.....	88
Tabel 4. 15 Hasil Uji Koefisien Determinasi $R^2$ .....	90
Tabel 4. 16 Hasil Uji F (Simultan).....	91
Tabel 4. 17 Uji t (Uji Parsial).....	91

## DAFTAR GAMBAR

Gambar 2. 1 Kerangka Pikir .....	52
----------------------------------	----



## ABSTRAK

**Nama** : Ika Nurlela  
**Nim** : 90200118030  
**Program Studi** : Manajemen  
**Judul** : Pengaruh Kepuasan Kerja dan Budaya Organisasi Terhadap Kinerja Karyawan dengan *Perceived Organizational Support* sebagai Variabel Moderating pada Badan Amil Zakat Nasional (BAZNAS) Kabupaten Enrekang

---

Penelitian ini bertujuan untuk menguji pengaruh kepuasan kerja dan budaya organisasi terhadap kinerja karyawan dengan *perceived organizational support* sebagai variabel moderating. Penelitian ini merupakan penelitian kuantitatif dengan pendekatan deskriptif. Populasi dalam penelitian ini adalah seluruh pegawai yang bekerja di Badan Amil Zakat Nasional (BAZNAS) Kabupaten Enrekang. Penelitian ini menggunakan teknik sampel jenuh karena jumlah populasi kecil, maka sampel dalam penelitian ini menggunakan seluruh jumlah populasi untuk digunakan sebagai responden sebanyak 119 orang.

Data yang digunakan dalam penelitian merupakan data primer yang dikumpulkan melalui survey kuesioner secara langsung. Teknik analisis data penelitian ini menggunakan *Moderated Regression Analysis* (MRA) yang dibantu dengan aplikasi SPSS versi 22 yang ditujukan untuk menjawab rumusan masalah atau hipotesis yang telah dirumuskan yakni menguji hubungan antara variabel kepuasan kerja dan budaya organisasi terhadap kinerja karyawan dengan *perceived organizational support* sebagai variabel moderating pada Badan Amil zakat Nasional (BAZNAS) Kabupaten Enrekang.

Hasil penelitian menunjukkan bahwa kepuasan kerja berpengaruh positif dan signifikan terhadap kinerja karyawan. Variabel budaya organisasi berpengaruh positif dan signifikan terhadap kinerja karyawan. Variabel kepuasan kerja mampu menguatkan pengaruh positif *perceived organizational support* terhadap kinerja karyawan, namun variabel budaya organisasi tidak mampu menguatkan pengaruh positif *perceived organizational support* terhadap kinerja karyawan.

**Kata kunci:** Kepuasan Kerja, Budaya Organisasi, Kinerja Karyawan, *Perceived Organizational Support*

# BAB I

## PENDAHULUAN

### *A. Latar Belakang*

Masyarakat saat ini terfokus pada beberapa kompetisi sebagai akibat dari persaingan global, antara lain perubahan kondisi ekonomi dan kemajuan teknologi. Hal ini mendorong beberapa bisnis untuk mengambil langkah-langkah restrukturisasi. Salah satu faktor kunci dalam perubahan ini adalah peran individu dan manajemen perusahaan termotivasi untuk terus berusaha memperbaiki berbagai sistem untuk mengelola sumber daya manusia secara umum ke arah tujuan perusahaan sebagai akibat dari situasi ini.

Salah satu faktor terpenting dalam sebuah organisasi adalah sumber daya manusianya. Menurut Hasibuan (2012:10) karena ia menjadi perencana, pelaku dan penentu terwujudnya tujuan organisasi, maka manusia berperan aktif dan dominan dalam setiap kegiatan organisasi. Organisasi didirikan atas visi untuk kebaikan bersama dan dikelola serta dipimpin oleh orang-orang untuk menjalankan misinya apapun bentuk dan tujuannya. Sumber daya organisasi yang paling berharga adalah tenaga kerja atau karyawannya. Karena organisasi perlu didukung oleh sumber daya berkualitas tinggi baik dalam bentuk material maupun sumber daya manusia.

Kinerja adalah persyaratan yang harus dipenuhi oleh pihak-pihak tertentu untuk menentukan tingkat pencapaian hasil suatu lembaga yang terkait dengan visi yang dijalankan dari suatu organisasi atau bisnis dan untuk memahami manfaat dan kerugian dari suatu kebijakan operasional.

Tercapainya tujuan dan keberhasilan organisasi sangat tergantung pada kinerja pegawai. Setiap individu selalu memiliki karakteristik unik yang kontras satu sama lain. Karakteristik ini mungkin merupakan indikasi seseorang sehingga kita dapat menentukan bagaimana dia beroperasi.

Hubungan antara kinerja karyawan dalam teori penetapan tujuan menunjukkan hubungan antara tujuan dan kinerja individu merupakan inti dari teori ini. Karena tujuan ditetapkan oleh individu untuk perilaku masa depan mereka dan dapat mempengaruhi perilaku aktual teori penetapan tujuan yang berdampak pada kinerja karyawan dalam suatu organisasi. Ide dan keyakinannya menentukan perilakunya yang memengaruhi tindakan dan hasil kinerja karyawan.

Seperti halnya manusia, organisasi memiliki karakteristik tertentu. Maka dapat ditentukan karakter organisasi berdasarkan karakteristik tersebut. Karakteristik ini disebut sebagai budaya organisasi. Setiap budaya suku bangsa memiliki seperangkat nilai dan norma yang digunakannya untuk mengatur perilaku seluruh anggotanya bahkan yang berasal dari suku lain. Akibatnya dapat dikatakan bahwa sebuah organisasi memiliki budayanya sendiri yang mengatur bagaimana para anggotanya berperilaku.

Budaya memberikan identitas anggota organisasi dan mengilhami komitmen terhadap keyakinan dan nilai-nilai yang lebih besar dari diri sendiri. Bahkan jika konsep-konsep ini telah mendarah daging mereka tetap dapat bermanifestasi di mana pun organisasi itu berada. Budaya perusahaan

menghubungkan para anggotanya dan membantu mereka memahami cara bergaul satu sama lain.

Menurut Moosvi dan Imran (Pamungkas, 2018: 3) budaya organisasi berpengaruh terhadap kinerja pegawai. Karyawan melihat diri mereka sebagai bagian integral dari budaya bisnis dan berusaha keras untuk mencapai tujuan perusahaan. Setiap organisasi memiliki budaya unik yang mempengaruhi seberapa baik kinerja karyawannya. Kinerja yang baik menghasilkan hasil yang memuaskan, tetapi di sisi lain kinerja yang buruk menghasilkan hasil yang mengecewakan. Bagaimana mencapai tujuan organisasi yang efektif melalui kinerja tinggi adalah perhatian khusus dalam organisasi. Sebagaimana dalam firman Allah SWT Q.S. Al-Ahqaf 19/46.

وَلِكُلِّ دَرَجَةٌ مِمَّا عَمِلُوا وَلِيُوَفِّيَهُمْ أَعْمَالَهُمْ وَهُمْ لَا يُظْلَمُونَ

Terjemahnya:

Dan setiap orang yang memperoleh tingkatan sesuai dengan apa yang telah mereka kerjakan dan agar Allah mencukupkan balasan amal perbuatan mereka dan mereka tidak dirugikan.

Berdasarkan ayat diatas menjelaskan bahwa Allah SWT akan membalas setiap perbuatan manusia berdasarkan apa yang telah mereka lakukan. Artinya, jika seseorang melakukan pekerjaan dengan baik dan dapat menunjukkan kinerja yang baik untuk organisasi dia juga akan menghasilkan hasil yang baik dari pekerjaan itu dan bermanfaat bagi organisasi.

Badan Amil Zakat Nasional (BAZNAS) Kabupaten Enrekang merupakan salah satu organisasi atau lembaga sosial di daerah yang

mempekerjakan orang. Kegiatan di BAZNAS Kabupaten Enrekang pada umumnya meliputi pengumpulan, penggunaan, dan penyaluran dana zakat. Pelaksanaan semua program tersebut tidak lepas dari kinerja pegawai dalam penghimpunan zakat, infaq, dan sedekah yang membutuhkan sumber daya manusia yang kompeten.

Berdasarkan hasil wawancara peneliti dengan Bapak Ilham Kamba, S.ST., M.P. selaku Sekretaris BAZNAS Kabupaten Enrekang, salah satu budaya yang ada di BAZNAS adalah rapat koordinasi berlangsung setiap hari Senin. Laporan kerja yang telah diselesaikan dari minggu sebelumnya akan dianalisis dan dibahas pada rapat koordinasi ini antara masing-masing pimpinan bidang dan sekretaris. Isu-isu lapangan atau kelompok lapangan dibahas dan pembahasan akan dilanjutkan dalam rapat paripurna pimpinan. Budaya ini berpotensi menghambat produktivitas di tempat kerja karena memberikan solusi untuk setiap masalah dan memungkinkan pengelolaan setiap hambatan untuk setiap tindakan yang dilakukan disertai dengan evaluasi.

Keberhasilan kinerja karyawan tidak hanya dipengaruhi oleh budaya organisasi tetapi juga oleh harapan dari anggota organisasi lainnya bahwa mereka dapat saling berkolaborasi untuk memecahkan masalah yang muncul di dalam organisasi. Seseorang umumnya memiliki tingkat loyalitas yang tinggi kepada atasannya ketika mereka mengalami tingkat kepuasan kerja yang diinginkan di tempat kerja.

Sikap umum yang dimiliki seseorang terhadap pekerjaannya disebut tingkat kepuasan kerja. Tingkat kepuasan kerja yang tinggi menunjukkan sikap positif, sedangkan tingkat kepuasan kerja yang rendah menunjukkan sikap negatif terhadap pekerjaan (Robbins, 2001:139). Kualitas pekerjaan sangat mempengaruhi hasil. Tingkat kepuasan karyawan yang tinggi berdampak positif terhadap pertumbuhan kualitas pelayanan. Di sisi lain, tingkat kepuasan karyawan yang rendah berdampak negatif pada pertumbuhan layanan.

BAZNAS Enrekang merupakan salah satu BAZNAS yang ada di Provinsi Sulawesi Selatan, menurut bapak H. Mappagio selaku ketua BAZNAS Provinsi menyatakan bahwa BAZNAS Enrekang menjadi kebanggaan Sulawesi Selatan karena kinerjanya yang unggul di tingkat nasional. Menurutnya BAZNAS Enrekang memberikan kinerja terbaik dalam pengelolaan zakat di tingkat nasional. Hal ini didukung oleh fakta bahwa BAZNAS Enrekang telah menerima BAZNAS Award sebanyak tiga kali. BAZNAS Enrekang menerima BAZNAS Prize 2022 kategori desa terbaik Zakat Community Development (ZCD) dalam rangka HUT BAZNAS ke-21. Penghargaan diserahkan langsung oleh Ketua BAZNAS RI Prof. Dr. K.H. Noor Achmad di The Sultan Hotel & Residence di Jln Gatot Subroto, Jakarta. Indeks Zakat Nasional berfungsi sebagai alat ukur distribusi harga (IZN).

Pernyataan di atas menunjukkan bahwa karyawan telah melakukan upaya untuk memajukan bisnis atau institusi agak meyakinkan. Hasil positif berdampak positif terhadap kepuasan kerja karyawan. Karyawan yang puas



dengan pekerjaan dan penghargaannya menganggap diri mereka sebagai anggota perusahaan yang bahagia. Ada banyak faktor yang mempengaruhi kepuasan kerja seorang karyawan selain faktor dari dalam perusahaan itu sendiri. Beberapa faktor lain ini termasuk bagaimana karyawan memandang dukungan organisasi dan rekan kerja mereka.

Sebuah konsep kunci dalam literatur tentang manajemen pribadi adalah dukungan organisasi yang sering disebut sebagai *perceived organizational support*. Dukungan organisasi memiliki dampak yang signifikan terhadap pengembangan persepsi positif karyawan yang berdampak pada lingkungan kerja yang ditunjukkan. Pekerja yang merasakan tingkat dukungan organisasi yang tinggi akan bekerja lebih efektif. Karyawan yang merasa kontribusi mereka dihargai dan bahwa organisasi peduli dengan kesejahteraan mereka lebih bersedia mengambil risiko atas nama organisasi karena mereka yakin bahwa organisasi akan mengakui tujuan mereka dan komitmen yang telah mereka buat untuk itu (Neves dan Eisenberger, 2014: 202).

Dengan melihat dan memperhatikan uraian-uraian tersebut, maka penulis mengangkat judul yaitu “Pengaruh Kepuasan Kerja dan Budaya Organisasi terhadap Kinerja Karyawan dengan *Perceived Organizational Support* sebagai Variabel Moderating pada Badan Amil Zakat Nasional (BAZNAS) Kabupaten Enrekang”.

## **B. Rumusan Masalah**

Berdasarkan uraian latar belakang di atas maka dapat dirumuskan beberapa rumusan masalah, yaitu:

1. Apakah kepuasan kerja berpengaruh terhadap kinerja karyawan pada Badan Amil Zakat Nasional (BAZNAS) Kabupaten Enrekang?
2. Apakah budaya organisasi berpengaruh terhadap kinerja karyawan pada Badan Amil Zakat Nasional (BAZNAS) Kabupaten Enrekang?
3. Apakah pengaruh kepuasan kerja terhadap kinerja karyawan pada Badan Amil Zakat Nasional (BAZNAS) Kabupaten Enrekang dengan *perceived organizational support* sebagai variabel moderating?
4. Apakah pengaruh budaya organisasi terhadap kinerja karyawan pada Badan Amil Zakat Nasional (BAZNAS) Kabupaten Enrekang dengan *perceived organizational support* sebagai variabel moderating?

### **C. Hipotesis**

Hipotesis merupakan tanggapan awal terhadap rumusan masalah penelitian dimana rumusan masalah penelitian dinyatakan sebagai pertanyaan. Berdasarkan masalah yang diidentifikasi, hipotesis berikut diajukan:

#### **1. Kepuasan Kerja berpengaruh terhadap kinerja karyawan pada Badan Amil Zakat Nasional (BAZNAS) Kabupaten Enrekang**

Kepuasan kerja merupakan tahapan yang harus diperhatikan oleh perusahaan. Sutrisno (2010:77) menyatakan bahwa kepuasan kerja sering dikaitkan dengan tuntutan dan keluhan kerja maka hal ini menjadi topik penting yang dipertimbangkan dalam kaitannya dengan produktivitas dan kinerja karyawan.

Victor Vroom seorang spesialis dalam teori proses, menyatakan bahwa kecenderungan untuk bekerja menuju penyelesaian suatu tindakan bergantung pada harapan dan hasil yang diperoleh melalui proses yang disebut penalaran apriori. Karyawan lebih termotivasi untuk bekerja ketika mereka percaya bahwa kerja keras mengarah pada kinerja yang baik dan ketika kinerja mereka baik, mereka menerima penghargaan yang dapat memuaskan kebutuhan mereka.

Menurut penelitian yang berjudul Pengaruh Kepuasan Kerja dan Loyalitas Karyawan terhadap Kinerja Karyawan mengemukakan variabel kepuasan kerja berpengaruh positif terhadap kinerja karyawan. Hasil penelitian ini konsisten dengan teori yang dikemukakan oleh Inancevich dkk (2006:91) yang menetapkan efek positif dari peningkatan kepuasan karyawan terhadap output.

H1: Diduga kepuasan kerja berpengaruh positif terhadap kinerja karyawan

## **2. Budaya organisasi berpengaruh terhadap kinerja karyawan pada Badan Amil Zakat Nasional (BAZNAS) Kabupaten Enrekang**

Untuk menjalankan misi dan strategi organisasi secara efektif dan efisien, budaya organisasi merupakan elemen yang sangat penting. Budaya dapat menciptakan lingkungan yang mendukung untuk meningkatkan produktivitas dan mengelola perubahan. Beberapa ahli dan peneliti dalam organisasi sepakat bahwa budaya organisasi memiliki dampak yang signifikan terhadap efektivitas dan kinerja organisasi dalam jangka panjang.

Menurut Linton seorang antropologi telah mengembangkan teori peran. Teori peran menggambarkan interaksi sosial dalam hal aktor yang tampil sesuai dengan norma budaya. Sesuai dengan teori ini, harapan peran adalah pemahaman bersama yang memandu perilaku individu dalam kehidupan sehari-hari. Menurut teori ini, diharapkan seseorang akan bertindak sesuai dengan peran yang dimilikinya, seperti sebagai manajer, karyawan, orang tua, atau anggota masyarakat.

Menurut penelitian yang berjudul Pengaruh Budaya Organisasi dan Kerja Sama Terhadap Kinerja Pegawai pada Dinas Pertanian dan Ketahanan Pangan Kabupaten Ciamis, hasil Uji Determinasi yang dilakukan dengan menggunakan perhitungan menunjukkan bahwa budaya organisasi berpengaruh terhadap kinerja karyawan. Budaya organisasi juga dapat digambarkan sebagai kebiasaan yang sering berulang dan berkontribusi pada nilai-nilai dan cara hidup sekelompok orang dalam organisasi yang kemudian diikuti oleh orang setelah mereka.

Norma yang diterima dan memandu perilaku setiap individu dalam organisasi sering disebut sebagai budaya organisasi. Oleh karena itu, budaya organisasi menjadi landasan bagi penyusunan rencana, strategi, dan taktik penyusunan visi dan misi organisasi serta pencapaian tujuan bisnisnya.

H2: Diduga budaya organisasi berpengaruh positif terhadap kinerja karyawan

**3. Pengaruh kepuasan kerja terhadap kinerja karyawan pada Badan Amil Zakat Nasional (BAZNAS) Kabupaten Enrekang dengan *perceived organizational support* sebagai variabel moderating**

Persepsi dukungan organisasi adalah perilaku karyawan yang dikembangkan dalam teori interaksi sosial yaitu sebagai pendorong keberhasilan organisasi. Ketika seorang karyawan puas dengan pekerjaannya maka kinerjanya akan meningkat sebagai hasil dari upayanya yang bersedia untuk memajukan tujuan perusahaan dan meningkatkan loyalitas kepada perusahaan tampak disiplin dan bersedia bertahan melalui masa-masa yang menantang dan bangga menjadi karyawan perusahaan. Setiap organisasi bertanggung jawab untuk memastikan kebahagiaan karyawannya di tempat kerja dengan membantu karyawan dalam menyelesaikan tugasnya serta memperhatikan lingkungan kerja dan memberikan evaluasi yang jujur dan tidak diskriminatif.

Proter tentang teori perbedaan. Dia membuat kasus bahwa kepuasan karyawan dapat diukur dengan menghitung perbedaan antara apa yang \*seharusnya dan apa yang karyawan anggap sebagai kenyataan. Menurut Locke (1969) dalam (Mangkunegara 2001) kesenjangan antara apa yang dicapai dengan apa yang diharapkan karyawan mempengaruhi tingkat kepuasan kerja karyawan.

Menurut sebuah penelitian berjudul "Pengaruh Kepuasan Kerja pada Kinerja Karyawan dengan Persepsi Dukungan Organisasi sebagai Variabel Moderasi" mengemukakan bahwa karyawan melaporkan perasaan puas dalam berbagai cara termasuk dengan gaji, kemajuan, pengawasan, dan rekan kerja. Untuk membantu karyawan berkinerja lebih baik sehingga mereka dapat memberikan yang terbaik bagi perusahaan untuk membantu mereka ketika

mereka membutuhkannya dan untuk membuat mereka tetap terhubung dengan organisasi sehingga mereka tidak merasa kehilangan jika mereka pergi dan bertanggung jawab atas pekerjaan yang telah mereka lakukan.

H3: Diduga kepuasan kerja berpengaruh positif terhadap kinerja karyawan dengan *perceived organizational support* sebagai variabel moderating.

#### **4. Pengaruh Budaya Organisasi terhadap Kinerja karyawan pada Badan Amil Zakat Nasional (BAZNAS) Kabupaten Enrekang dengan *perceived organizational support* sebagai variabel moderating**

Levinson 1965 (dalam Rhoades dan Eisenberger, 2002) membuat argumen bahwa tindakan yang diambil oleh karyawan organisasi biasanya tidak dilihat sebagai dimotivasi oleh tujuan karyawan itu sendiri melainkan didorong oleh kebijakan, norma, dan budaya yang ada. dalam organisasi tersebut.

Teori yang berkaitan dengan *perceived organizational support* adalah teori peran, teori yang diilhami dari dukungan organisasi yang dirasakan. Namun, seorang pemain tidak dapat memenuhi perannya tanpa bantuan orang lain. Organisasi akan membantu dalam meningkatkan produktivitas karyawan di tempat kerja. Kemampuan untuk mendukung satu sama lain di tempat kerja meningkatkan minat dalam mencari solusi untuk masalah yang muncul dan membuatnya lebih mudah untuk menyelesaikan tugas yang telah didelegasikan.

Menurut Mulyadi (2015:127) faktor yang memperkuat budaya organisasi adalah budaya yang nilai-nilainya baik formal maupun informal

yang diterima secara simultan dan berdampak positif terhadap perilaku dan kinerja pimpinan dan anggota organisasi. Sehingga mereka sangat efektif dalam mengatasi tantangan organisasi internal dan eksternal. Budaya organisasi yang kuat akan menumbuhkan rasa tanggung jawab yang kuat di antara anggota organisasi dan memungkinkan mereka untuk termotivasi serta menghasilkan pekerjaan dengan kualitas terbaik dan mencapai tujuan organisasi termasuk melayani masyarakat.

Dalam penelitian yang berjudul *Pengaruh Budaya Organisasi terhadap Employee Engagement dengan Perceived Organizational Support sebagai Variabel Moderating di Restoran Imperial Chef Galaxy Mall Surabaya* dengan hasil penelitian kinerja karyawan mempengaruhi suatu organisasi atau bisnis dengan membangun hubungan positif yang signifikan antara budaya organisasi dan dukungan organisasi yang dirasakan.

H4: Diduga budaya organisasi berpengaruh positif terhadap kinerja karyawan dengan *perceived organizational support* sebagai variabel moderating.

#### ***D. Definisi Operasional***

Definisi operasional diperlukan untuk menjelaskan masing-masing variabel yang didefinisikan sebagai pemahaman dalam penelitian. Definisi variabel yang diteliti sebagai berikut:

##### **1. Variabel Independen (X)**

##### **a. Kepuasan Kerja (X1)**

Definisi operasional kepuasan kerja adalah sikap yang menguntungkan mengenai penyesuaian yang sehat dari karyawan terhadap kondisi dan situasi

kerja termasuk upah, kondisi sosial, kondisi fisik dan kondisi psikologis. Kepuasan kerja merupakan sikap positif terhadap penyesuaian karyawan terhadap pekerjaannya. Karena lingkungan dan kondisi kerja dapat mengakomodasi kebutuhan, keinginan dan harapan mereka. Karyawan yang puas sangat menghargai pekerjaan mereka dan memiliki sikap positif.

Permasalahan yang muncul adalah apa yang menjadi tolak ukur kepuasan kerja karyawan BAZNAS Kabupaten Enrekang. Untuk mengetahui hal itu pimpinan melakukan monitoring dan evaluasi karyawan. Monitoring dan evaluasi yang sangat berperan terhadap kepuasan kerja karena dapat memberikan dampak positif kepada karyawan seperti akan membuat pekerjaan menjadi lebih terkontrol sehingga karyawan akan merasa puas dengan hasil kerja mereka dan keberhasilan kerja perusahaan.

b. Budaya Organisasi (X2)

Definisi budaya organisasi adalah suatu pola atau sistem yang dibentuk serta dikembangkan dan diteruskan kepada anggota organisasi sebagai kepribadian yang membedakannya dari organisasi lain dan menentukan bagaimana perasaan, pemikiran dan reaksi kelompok terhadap lingkungan yang beragam serta berfungsi untuk mengatasi masalah adaptasi internal dan eksternal. Budaya organisasi adalah seperangkat nilai dan ide bersama yang diturunkan dari prinsip dan kebiasaan yang mendasari pendiri. Norma-norma ini berfungsi sebagai pedoman bagaimana orang harus berpikir dan berperilaku untuk mencapai tujuan yang disepakati.



Dalam lingkungan BAZNAS Kabupaten Enrekang budaya organisasi yang mereka terapkan yaitu melaksanakan arah kebijakan pimpinan, dimana pimpinan dalam menjalankan tugas dan fungsinya sebagai pengelola zakat di wilayahnya bekerja secara kolektif kolegial (keputusan bersama) yang tertuang dalam rencana strategis BAZNAS jangka waktu 5 tahun dan rencana kerja serta anggaran tahunan.

## 2. Variabel Dependen (Y)

### a. Kinerja Karyawan

Kinerja pegawai diartikan sebagai komponen organisasi dalam mencapai tujuan organisasi yang dapat digunakan sebagai bahan informasi untuk keputusan kenaikan gaji dan promosi. Hal ini tercermin dalam kualitas, kuantitas, ketergantungan, inisiatif, kemampuan beradaptasi, dan kerjasama dari pekerjaan yang dilakukan. Hasil kerja seseorang di perusahaan dapat mencakup kualitas kerja, ketepatan waktu, efektivitas, dan kemandirian yang secara langsung terkait dengan kinerja SDM. Kinerja adalah hasil kerja yang dapat diselesaikan oleh seseorang atau sekelompok orang dalam suatu organisasi sesuai dengan wewenang dan tanggung jawabnya masing-masing dalam upaya mencapai tujuan organisasi yang bersangkutan dengan tetap menjunjung tinggi moral dan etika serta tanpa melanggar hukum.

Kinerja karyawan yang dapat dilihat dari BAZNAS Kabupaten Enrekang biasanya tertuju pada laporan yang dibuat atas segala aktivitasnya. Alat ukur dari kinerja pegawai BAZNAS Kabupaten Enrekang biasa dilihat dari Indikator Kinerja Kegiatan (IKK) yang telah ditetapkan dalam rencana

kerja dan anggaran tahunan (RKAT). Tercapainya sebuah IKK menunjukkan bahwa pegawai BAZNAS telah melakukan tugas dan tanggungjawabnya.

### 3. Variabel Moderating (Z)

#### *a. Perceived Organizational Support*

*Perceived Organizational Support* adalah persepsi bahwa setiap orang memiliki sumber daya manusia dalam hal seberapa besar organisasi menghargai kontribusi mereka dan seberapa banyak bantuan yang diberikan untuk pekerjaan karyawan dan kesejahteraan karyawan. Persepsi dan sikap karyawan secara keseluruhan tentang seberapa besar kerja mereka dihargai dan diberikan kontribusi serta memperhatikan kesejahteraan mereka diukur dengan jumlah dukungan organisasi yang dirasakan.

BAZNAS selalu berusaha membuat kondisi nyaman mungkin agar pekaryawan dapat menjalankan tanggung jawabnya dengan benar. Bantuan yang diberikan berupa kendaraan fungsional, perlengkapan kantor yang lengkap dan fasilitas yang memadai. Banyak tunjangan dan insentif lainnya telah diatur dengan alasan kesejahteraan. Namun evaluasi kesejahteraan tetap dilakukan berdasarkan jumlah pegawai yang dipekerjakan.

#### ***E. Penelitian Terdahulu***

Dalam penelitian ini penulis mengkaji hasil penelitian terdahulu yang dilakukan oleh beberapa peneliti. Adapun hasil penelitian tersebut antara lain:

**Tabel 1. 1**

**Penelitian Terdahulu**

<b>Nama</b>	<b>Judul</b>	<b>Metode Penelitian</b>	<b>Hasil Penelitian</b>	<b>Perbedaan</b>
Agus Tunggal Saputra, I Wayan Bagia, Ni nyoman Yulianthini, Jurnal Bisma Universitas Pendidikan Ganesha, Volume 4 tahun 2016	<i>Pengaruh Kepuasan Kerja dan Loyalitas Karyawan terhadap Kinerja Karyawan</i>	Desain penelitian yang digunakan adalah penelitian kuantitatif kasual. Subjek dalam penelitian ini adalah seluruh karyawan PT Sun Star Motor Cabang Negara.	Hasil penelitian menunjukkan ada pengaruh positif dari kepuasan kerja dan loyalitas karyawan terhadap kinerja karyawan.	Perbedaan dari penelitian terdahulu terletak pada jumlah variabel, dalam penelitian terdahulu tidak ada variabel Z, hanya variabel X1, X2 dan Y.
Annisa Ayu Dira, Aini Kusniawati, Ali Muhiddin, volume 2, Nomor 2, Juni 2020.	<i>Pengaruh Budaya Organisasi dan Teamwork Terhadap Kinerja Pegawai (Studi pada Dinas Pertanian Kabupaten Ciamis)</i>	Menggunakan metode deksriptif analisis, jumlah populasi yang akan dijadikan objek penelitian adalah pegawai Dinas Pertanian dan Ketahanan Pangan Kabupaten Ciamis yaitu sebanyak 151 orang, ukuran sampel yang dipilih sebanyak 60 orang.	Dari Uji Determinasi yang dilakukan oleh perhitungan yang menunjukkan bahwa budaya organisasi dan teamwork memiliki pengaruh terhadap kinerja karyawan. Kedua perhitungan tersebut diperkuat dengan hasil uji hipotesis dengan menggunakan uji F diketahui bahwa nilai F hitung > dari nilai F tabel.	Perbedaan antara penelitian ini dengan penelitian terdahulu terletak pada teknik pengolahan data dan analisis data karna pada penelitian terdahulu menggunakan Uji Determinasi sedangkan dalam penelitian tidak menggunakan Uji Determinasi

<p>Megawati, SE, MM, Nurul Syahna, Jurnal Manajemen dan Inovasi, Volume 9 (1), 2018: 35-46</p>	<p><i>Pengaruh Kepuasan Kerja terhadap Komitmen Organisasional dengan Persepsi Dukungan Organisasional sebagai Variabel Moderasi</i></p>	<p>Penelitian yang dilakukan atas keseluruhan elemen dinamakan sensus (Cooper dan Schindler, 2006). Dalam pengumpulan data dan informasi yang sesuai dengan penelitian ini, peneliti menggunakan kuisioner</p>	<p>Hasil penelitian yaitu kepuasan kerja perawat berpengaruh positif dan signifikan terhadap komitmen organisasi. Lebih jauh hasilnya menunjukkan bahwa persepsi dukungan organisasi membawa dampak kedepan terhadap komitmen organisasi.</p>	<p>Dalam penelitian terdahulu jumlah variabel X hanya satu sedangkan dalam penelitian jumlah variabel X ada dua.</p>
<p>Silviana Mursidta, Jurnal Ilmu Manajemen, Volume 5 Nomor 1, tahun 2017</p>	<p><i>Pengaruh Perceived Organizational Support dan Kepuasan Kerja terhadap Kinerja Karyawan pada PT. Varia Usaha Beton Gresik</i></p>	<p>Penelitian ini menggunakan pendekatan kuantitatif, sampel yang digunakan dalam penelitian ini adalah 98 karyawan. Teknik analisis data analisis regresi dengan software SPSS 18</p>	<p>Hasil penelitian menunjukkan bahwa perceived organizational support berpengaruh signifikan secara parsial terhadap kinerja karyawan dan kepuasan kerja. Hasil juga menunjukkan bahwa <i>perceived organizational support</i> dan kepuasan kerja berpengaruh secara simultan dan signifikan terhadap kinerja karyawan.</p>	<p>Perbedaan dengan penelitian terdahulu terletak pada posisi variabel, dalam penelitian terdahulu <i>Perceived Organizational Support</i> sebagai X1 dan kepuasan kerja sebagai X2.</p>
<p>Redi Indra Yudha, Jurnal</p>	<p><i>Pengaruh Budaya Organisasional</i></p>	<p>Menggunakan teknik sampling</p>	<p>Hasil penelitian menunjukkan rata-rata kelas</p>	<p>Perbedaan penelitian ini dengan</p>

Manajemen dan Kewirausahaan, Volume 9, nomor 2, Mei 2018	<i>i dan Kepuasan Kerja terhadap Kinerja Karyawan pada PT. Jaya Abadi Sumber Pasifik Kota Jambi</i>	sampling yaitu Stratified sampling. Jumlah sampel dalam penelitian ini sebanyak 150 responden.	jawaban responden variabel budaya organisasi sebesar 3,59%, hasil ini menunjukkan nilai rata-rata kelas terbesar untuk jawaban responden adalah kepuasan kerja. Besarnya pengaruh variabel kinerja budaya organisasi karyawan pada PT. Jaya Abadi sumber Pasifik kota Jambi sebesar 3,387%.	penelitian terdahulu yaitu lokasi penelitian dimana lokasi penelitian ini pada kantor BAZNAS Kabupaten Enrekang dan pada penelitian terdahulu di PT Jaya Abadi Sumber Pasifik Kota Jambi.
--	---	--	---	---

#### **F. Tujuan Penelitian**

Adapun tujuan penelitian adalah berdasarkan rumusan masalah, yaitu:

1. Untuk mengetahui pengaruh kepuasan kerja terhadap kinerja karyawan.
2. Untuk mengetahui pengaruh budaya organisasi terhadap kinerja karyawan.
3. Untuk mengetahui pengaruh kepuasan kerja terhadap kinerja karyawan dengan *perceived organizational support* sebagai variabel moderating.
4. Untuk mengetahui pengaruh budaya organisasi terhadap kinerja karyawan dengan *perceived organizational support* sebagai variabel moderating.

## ***G. Manfaat Penelitian***

Penelitian ini diharapkan dapat memberikan manfaat sebagai berikut:

### 1. Manfaat bagi Instansi

Hasil dari penelitian dapat digunakan sebagai bahan pengembangan untuk mengetahui pentingnya dukungan organisasi kepada karyawan untuk meningkatkan kinerja dalam sebuah perusahaan.

### 2. Manfaat bagi akademik

Penelitian ini diharapkan menjadi literatur bagi teman-teman mahasiswa dan pihak lainnya yang akan melakukan penelitian mengenai kepuasan kerja dan budaya organisasi terhadap kinerja karyawan dalam sebuah perusahaan.

### 3. Manfaat bagi peneliti

Hasil penelitian ini diharapkan dapat memberikan manfaat berupa tambahan pengetahuan kepada peneliti mengenai pengaruh kepuasan kerja dan budaya organisasi terhadap kinerja karyawan melalui *perceived oragnizational support*.

## **BAB II**

### **LANDASAN TEORI**

#### ***A. Grand Theory***

##### **1. Teori Ekspektansi (*expectancy theory*)**

Teori ekspektansi (*expectancy theory*) yang dicetuskan oleh Victor Vroom menyatakan bahwa kekuatan kecenderungan untuk bertindak dengan cara tertentu bergantung pada kekuatan lebih praktis dan para pekerja akan mengarahkan pada penilaian kinerja yang baik, di mana penilaian yang baik mengarahkan pada imbalan organisasi misalnya peningkatan gaji atau imbalan secara intrinsik. Dan imbalan akan memuaskan tujuan pribadi para pekerja.

Setiap hubungan akan dipengaruhi oleh faktor-faktor tertentu (Robbins dan Judge, 2015:148). Salah satu tujuan yang hendak dicapai oleh organisasi sektor publik yaitu peningkatan kinerja pegawai dalam pengelolaan keuangan daerah. Menurut Prawirosentono (1999) kinerja seorang pegawai akan baik, jika pegawai mempunyai keahlian yang tinggi, keadilan untuk bekerja, adanya imbalan atau upah yang layak dan mempunyai harapan masa depan.

##### **2. Teori Perbedaan (*Disparancy Theory*)**

Teori ini pertama kali dipelopori oleh Proterrr. Ia berpendapat bahwa mengukur kepuasan dapat dilakukan dengan cara menghitung selisih antara apa yang seharusnya dengan kenyataan yang dirasakan pegawai. Locke (1969) dalam (Mangkunegara 2001) mengemukakan bahwa kepuasan kerja

pegawai bergantung pada perbedaan antara apa yang didapat dan apa yang diharapkan oleh pegawai.

## ***B. Manajemen Sumber Daya Manusia***

### **1. Pengertian Manajemen Sumber Daya Manusia**

Manajemen sumber daya manusia merupakan bagian dari ilmu manajemen yang memfokuskan perhatiannya pada pengaturan peranan sumber daya manusia dalam kegiatan suatu organisasi. Manajemen ini terdiri dari enam unsur (6 M) yaitu: *man, money, metode, materials, machines, dan market*. Unsur *man* (manusia) tersebut berkembang menjadi suatu bidang ilmu manajemen yang disebut manajemen sumber daya manusia.

Sumber daya manusia dalam organisasi merupakan *Human Capital*. Seringkali juga disebut dengan modal intelektual (*intellectual capital*) karena kemampuan memberikan ide-ide cemerlang dalam pengembangan organisasi. Manajemen sumber daya manusia merupakan konsep luas tentang filosofi, kebijakan, prosedur dan praktek yang digunakan untuk mengelola individu atau manusia melalui organisasi.

Adapun definisi manajemen sumber daya manusia menurut pendapat para ahli ialah:

- a. Menurut Yuli, manajemen sumber daya manusia merupakan kegiatan yang mengatur tentang cara bagaimana pengadaan tenaga kerja dan melakukan pengembangan.



- b. Menurut Yuniarsih, manajemen sumber daya manusia bagian dari ilmu manajemen yang memfokuskan perhatiannya pada pengaturan peranan sumber daya manusia dalam suatu organisasi.

## 2. Perencanaan Sumber Daya Manusia

Perencanaan sumber daya manusia adalah suatu proses sistematis yang digunakan untuk memprediksi permintaan dan penyediaan SDM dimasa datang. Peran manajemen sumber daya manusia dalam mencapai misi organisasi adalah proses rekrutmen, seleksi, dan pelatihan guna mendapatkan tenaga kerja yang terampil dan memiliki keahlian sesuai dengan kebutuhan untuk mencapai tujuan organisasi. Jika perencanaan sumber daya manusia dilakukan dengan baik, akan diperoleh keuntungan-keuntungan sebagai berikut:

- a) Manajemen puncak memiliki visi yang lebih baik terhadap aspek-aspek sumber daya manusia atau terhadap keputusan bisnis.
- b) Manajemen dapat menempatkan *right man on the right place* dengan tepat sesuai dengan kebutuhan organisasi.
- c) Menambah sistem informasi menjadi lebih baik untuk mengetahui pengetahuan tentang profil karyawan, pekerjaan, keahlian, kemampuan, kompensasi yang adil dan layak, serta dapat memprediksi kebutuhan jumlah tenaga kerja saat ini dan yang akan datang.

Elemen-elemen perencanaan sumber daya manusia, antara lain:

## 1. Tujuan

Setiap organisasi sewajarnya mempunyai tujuan dan sasaran bagaimana beroperasi. Demikian pula dengan aktivitas perencanaan sumber daya manusia memiliki tujuan yang berdasarkan pribadi atau individu sekaligus organisasi. Tujuan ini harus memuat daya yang representatif untuk kepentingan jangka panjang organisasi.

## 2. Perencanaan organisasi

Perencanaan ditujukan untuk mencapai tujuan organisasi. Perencanaan harus mendukung fungsi-fungsi yang lain, seperti pengorganisasian, susunan kepegawain, kepemimpinan, dan pengendalian.

Manfaat perencanaan sumber daya manusia, ialah:

- a) Organisasi dapat memanfaatkan sumber daya manusia yang sudah ada dalam organisasi. Perencanaan SDM merupakan hal yang wajar bahwa apabila seseorang mengambil keputusan tentang masa depan yang diinginkannya, lalu berangkat dari kekuatan dan kemampuan yang sudah dimilikinya sekarang.
- b) Melalui perencanaan sumber daya manusia yang matang, produktivitas kerja dan tenaga yang sudah ada dapat ditingkatkan. Hal ini dapat terwujud melalui adanya penyesuaian-penyesuaian tertentu, seperti peningkatan disiplin kerja dan peningkatan keterampilan sehingga setiap orang menghasilkan sesuatu yang berkaitan langsung dengan kepentingan organisasi.

- c) Perencanaan sumber daya manusia berkaitan dengan penentuan kebutuhan akan tenaga kerja dimasa mendatang, baik dalam arti jumlah dan kualifikasinya untuk mengisi berbagai jabatan dan menyelenggarakan berbagai aktivitas baru kelak.
- d) Salah satu segi manajemen sumber daya manusia yang dewasa ini dirasakan semakin penting ialah penanganan informasi ketenagakerjaan.

### ***C. Kinerja Karyawan***

#### **1) Pengertian Kinerja Karyawan**

Menurut Wibowo kinerja dapat dipandang sebagai proses maupun hasil pekerja. Kinerja merupakan suatu proses tentang bagaimana pekerjaan berlangsung untuk mencapai hasil kerja. Namun hasil pekerjaan itu sendiri menunjukkan kinerja. Menurut Kasmir kinerja merupakan hasil kerja yang telah dicapai dalam suatu periode tertentu. Menurut Mulyadi kinerja dapat didefinisikan hasil kerja dicapai oleh pekerja atau karyawan secara kualitas dan kuantitas yang sesuai dengan tanggung jawab mereka.

Secara lebih tegas Amstrong dan Baron mengatakan kinerja merupakan hasil pekerjaan yang mempunyai hubungan kuat dengan tujuan strategis organisasi, kepuasan konsumen dan memberikan kontribusi ekonomi. Lebih jauh Indra Bastian mengatakan bahwa kinerja adalah gambaran mengenai tingkat pencapaian pelaksanaan suatu kegiatan atau program dan kebijaksanaan dalam mewujudkan sasaran, tujuan, visi dan misi organisasi yang tertuang dalam perumusan skema strategis (*strategy planning*) suatu organisasi.

Kinerja karyawan merupakan hasil kerja secara kualitas dan kuantitas yang dapat dicapai oleh seorang pegawai dalam melaksanakan tugas sesuai dengan tanggung jawab yang diberikan kepadanya. Menurut Moorhead dan Chung Magginson dalam Indriasari (2017) kinerja pegawai dipengaruhi oleh beberapa faktor yaitu: kualitas pekerjaan (*quality of work*), kuantitas pekerjaan (*quantity of work*), pengetahuan pekerjaan (*job knowledge*), kerjasama tim (*teamwork*), kreatifitas (*creativity*), inovasi (*inovation*) serta inisiatif (*inisiatif*). Menurut Robins S.P dalam Sitti Latifah Bahmid mengemukakan bahwa *performance* atau kinerja adalah hasil atau tingkat keberhasilan seseorang secara keseluruhan selama periode tertentu didalam melaksanakan tugas dibandingkan dengan berbagai kemungkinan seperti standar hasil kerja, target atau sasaran atau kriteria yang telah ditentukan terlebih dahulu dan telah disepakati bersama.

## 2) Faktor yang Mempengaruhi Kinerja

Menurut Armstrong dan Baron (1998) dalam Wibowo (2016: 84), yaitu:

- a. *Personal Factor* adalah ditentukan oleh tingkat keterampilan, kompetensi yang dimiliki, motivasi dan komitmen individu.
- b. *Leadership Factor* adalah ditentukan oleh kualitas dorongan, bimbingan dan dukungan yang dilakukan manajer dan team leader.
- c. *Team Factors* adalah ditunjukkan oleh kualitas dukungan yang diberikan oleh rekan bekerja.
- d. *System Factor* adalah ditunjukkan oleh adanya sistem kerja dan fasilitas yang diberikan organisasi.

e. *Contextual/Situasional Factors* adalah ditunjukkan oleh tingginya tingkat tekanan dan perubahan lingkungan internal dan eksternal.

### 3) Indikator Kinerja Karyawan

Indikator kinerja karyawan menurut Chester I. Barnard dalam Sunyadi Prawisenton adalah sebagai berikut:

#### a. Efektivitas dan efisiensi

Efektivitas dari suatu organisasi dapat terwujud apabila tujuan dari organisasi tersebut dapat dicapai sesuai dengan kebutuhan yang telah direncanakan. Sedangkan efisiensi berkaitan dengan pengorbanan yang dikeluarkan dalam mencapai tujuan tersebut.

#### b. Tanggung jawab

Tanggung jawab adalah bagian dari wewenang atau tugas yang dibebankan kepada pegawai tersebut bila ada wewenang berarti dengan sendirinya muncul tanggung jawab tersebut.

#### c. Disiplin

Disiplin adalah bagian dari wewenang atau tugas yang dibebankan kepada pegawai yang taat pada hukum ataupun aturan yang berlaku. Disiplin pegawai sebagai ketaatan pegawai bersangkutan dalam menghormati perjanjian kerja dimana pegawai tersebut bekerja.

#### d. Inisiatif

Inisiatif seorang pegawai berkaitan dengan daya pikir kreativitas dalam bentuk ide untuk sesuatu yang berkaitan dengan tujuan organisasi.

#### 4) Pandangan Islam tentang Kinerja Karyawan

Kinerja atau *performance* merujuk pada penampilan kerja juga berarti prestasi kerja, pelaksanaan kerja, atau hasil kerja. Kinerja merupakan hasil atau keluaran dari suatu proses.

Sebagaimana anjuran bekerja dalam QS. At-Taubah 10/105:

وَقُلِ اَعْمَلُوا فَسَيَرَى اللّٰهُ عَمَلَكُمْ وَرَسُولُهُ وَالْمُؤْمِنُونَ وَسَتُرَدُّونَ اِلَى عَالَمِ  
الْغَيْبِ وَشَهَادَةٍ فَيُنَبِّئُكُمْ بِمَا كُنْتُمْ تَعْمَلُونَ

Terjemahnya:

Dan Katakanlah: "Bekerjalah kamu, Maka Allah dan Rasul-Nya serta orang-orang mukmin akan melihat pekerjaanmu itu, dan kamu akan dikembalikan kepada (Allah) Yang Mengetahui akan yang ghaib dan yang nyata, lalu diberitakan-Nya kepada kamu apa yang telah kamu kerjakan.

Ayat diatas menjelaskan bahwa tujuan seorang muslim bekerja adalah untuk mencari keridhaan Allah SWT dan mendapatkan keutamaan dari hasil yang diperoleh. Kinerja karyawan merujuk pada kemampuan karyawan dalam melaksanakan keseluruhan tugas-tugas yang menjadi tanggung jawab. Tugas tersebut biasanya berdasarkan indikator-indikator keberhasilan yang sudah ditetapkan.

#### D. Kepuasan Kerja

##### 1. Pengertian Kepuasan Kerja

Menurut Hasibuan kepuasan kerja adalah sikap emosional yang menyenangkan dan mencintai pekerjaannya. Kepuasan kerja (*job statisfaction*) karyawan harus diciptakan sebaik-baiknya supaya moral kerja, dedikasi, kecintaan, dan kedisiplinan karyawan meningkat. Sikap ini

diciptakan oleh moral kerja, kedisiplinan dan prestasi kerja. Kepuasan kerja dalam pekerjaan adalah kepuasan yang dinikmati dalam pekerjaan dengan memperoleh pujian hasil kerja, penempatan, perlakuan, peralatan dan suasana lingkungan kerja yang baik.

Karyawan yang lebih suka menikmati kepuasan kerja dalam pekerjaan akan lebih mengutamakan pekerjaannya daripada balas jasa walaupun balas jasa itu penting. Menurut Robbins (2001) kepuasan kerja didefinisikan sebagai suatu sikap umum seseorang terhadap pekerjaannya. Dengan kata lain kepuasan kerja merupakan penjumlahan yang rumit dari sejumlah unsur pekerjaan yang terbedakan dan terpisahkan satu sama lain.

Kepuasan kerja merupakan respon seorang karyawan terhadap beberapa macam lingkungan kerja yang dihadapinya. Respon karyawan meliputi respon terhadap komunikasi organisasi, supervisor, komensasi, promosi, rekan kerja, dan hubungan interpersonal dalam organisasi. Kepuasan kerja juga dapat dikatakan sebagai cerminan dari perasaan karyawan terhadap pekerjaannya. Hal ini dapat dilihat dari sikap karyawan yang memiliki tingkat kepuasan yang tinggi akan memperlihatkan sikap positif terhadap pekerjaannya, sebaliknya karyawan yang tidak puas dengan pekerjaannya akan bersikap negatif atau tidak puasnya seseorang.

## **2. Alat Pengukur Kepuasan Kerja**

Dengan adanya tingkat kepuasan kerja seorang karyawan dapat mengukur sejauh mana produktivitas suatu karyawan. Kepuasan kerja karyawan pun dapat di ukur dengan *Rating Scale*. *Rating Scale* meliputi:

a) *Minnesota Satisfaction Questionnaire (MSQ)*

*Minnesota Satisfaction Questionnaire (MSQ)* adalah suatu instrument atau alat pengukur kepuasan kerja yang dirancang sedemikian rupa yang di dalamnya memuat secara rinci unsur-unsur yang terkategori dalam unsur kepuasan dan unsur ketidakpuasan. Skala MSQ mengukur berbagai aspek pekerjaan yang dirasakan sangat memuaskan, memuaskan, tidak memuaskan dan sangat tidak memuaskan. Karyawan diminta memilih satu alternatif jawaban yang sesuai dengan kondisi pekerjaannya.

b) *Job Descriptive Inde*

*Job Descriptive Inde* adalah suatu instrumen pengukur kepuasan kerja yang dikembangkan oleh Kendall dan Hulin. Dengan instrument ini dapat diketahui secara luas bagaimana sikap karyawan terhadap komponen-komponen dari pekerjaan itu. Variabel yang diukur adalah pekerjaan itu sendiri, gaji, kesempatan promosi dan mitra kerja.

c) *Porter Need Satisfaction Questionare*

*Porter Need Satisaction Questionare* adalah suatu instrument pengukur kepuasa kerja yang digunakan untuk mengukur kepuasan kerja para manajer. Pertanyaan yang diajukan lebih memfokuskan diri pada permasalahan tertentu dan tantangan yang dihadapi oleh para manajer.

### **3. Faktor-Faktor yang Mempengaruhi Kepuasan Kerja**

Faktor-faktor yang mempengaruhi kepuasan kerja, meliputi:



a. Faktor Kepuasan Finansial

Yaitu terpenuhinya keinginan karyawan terhadap kebutuhan finansial yang diterimanya untuk memenuhi kebutuhan mereka sehari-hari sehingga kepuasan kerja bagi karyawan dapat terpenuhi seperti sistem dan besarnya gaji, jaminan sosial, macam-macam tunjangan, fasilitas yang diberikan serta promosi.

b. Faktor Kepuasan Fisik

Yaitu faktor yang berhubungan dengan kondisi fisik lingkungan kerja dan kondisi fisik karyawan. Hal ini meliputi, jenis pekerjaan, pengaturan waktu kerja dan istirahat, perlengkapan kerja, keadaan ruangan dan suhu, penerangan, pertukaran udara, kondisi kesehatan karyawan dan umur.

c. Faktor Kepuasan Sosial

Yaitu faktor yang berhubungan dengan interaksi sosial baik antara sesama karyawan dengan atasannya maupun karyawan yang berbeda pekerjaannya, seperti rekan kerja yang kompak, pimpinan yang adil dan bijaksana, serta pengarahan dan perintah yang wajar.

#### **4. Indikator Kepuasan Kerja**

Indikator kepuasan kerja sangat berperan penting bagi karyawan karena indikator kepuasan kerja merupakan salah satu aspek yang diketahui karyawan dari segi apa karyawan merasakan puas atau tidaknya dalam bekerja. Menurut Yuwono yang dikutip Spector dalam Badriyah (2015: 241) mengidentifikasi indikator kepuasan kerja ada beberapa aspek, yaitu:

a) Upah

Karyawan yang mampu menyelesaikan tugas dan tanggung jawabnya dengan baik akan mendapatkan imbalan dengan upah yang diterima dan adanya kenaikan gaji yang sesuai dengan kinerjanya.

b) Promosi

Aspek ini mengukur sejauh mana kepuasan karyawan sehubungan dengan kebijakan promosi, kesempatan untuk mendapatkan promosi. Kebijakan promosi harus dilakukan secara adil, yaitu setiap karyawan yang melakukan pekerjaan dengan baik mempunyai kesempatan yang sama untuk promosi.

c) *Supervisi*

Aspek ini mengukur kepuasan kerja seseorang terhadap atasannya. Karyawan lebih menyukai bekerja dengan atasan yang bersifat mendukung, penuh pengertian, hangat dan bersahabat, memberi pujian atas kinerja yang baik dari bawahan dan memusatkan perhatian kepada karyawan daripada bekerja pada atasan yang bersifat acuh tak acuh, kasar, dan memusatkan pada pekerjaan.

d) *Benefit*

Aspek ini mengukur sejauh mana individu merasa puas terhadap tunjangan tambahan yang diterima dari perusahaan. Tunjangan tambahan diberikan kepada karyawan secara adil dan sebanding.

*e) Contingens Rewards*

Aspek ini mengukur sejauh mana individu merasa puas terhadap penghargaan yang diberikan berdasarkan hasil kerja. Setiap individu ingin usaha kerja keras dan pengabdian yang dilakukan karyawan untuk kemajuan perusahaan dihargai dan juga mendapat imbalan uang yang semestinya.

*f) Co-Workers*

Aspek ini mengukur kepuasan berkaitan dengan hubungan rekan kerja. misalnya, rekan kerja yang menyenangkan, hubungan dengan rekan kerja yang rukun dan saling melengkapi.

## **5. Kepuasan Kerja dalam Perspektif Islam**

Kepuasan kerja adalah penilaian dari pekerja tentang seberapa jauh pekerjaannya secara keseluruhan memuaskan kebutuhannya. Kepuasan kerja juga adalah sikap umum yang merupakan hasil dari beberapa sikap khusus terhadap faktor-faktor pekerjaan, penyesuaian diri serta hubungan sosial dan individu di luar kerja.

Pengertian kepuasan kerja diatas juga diperkuat dengan firman Allah SWT dalam Q.S An-Nahl 97/16.

مَنْ عَمِلَ صَالِحًا مِنْ ذَكَرٍ أَوْ أَنْثَىٰ وَهُوَ مُؤْمِنٌ فَلَنُحْيِيَنَّهٗ حَيَاةً طَيِّبَةً

وَلَنَجْزِيَنَّهُمْ أَجْرَهُمْ بِأَحْسَنِ مَا كَانُوا يَعْمَلُونَ ﴿١٦﴾

Terjemahnya:

Barang siapa yang mengerjakan amal shaleh, baik laki-laki maupun perempuan dalam keadaan beriman, maka sesungguhnya akan Kami berikan kepadanya kehidupan yang baik dan sesungguhnya akan Kami beri balasan kepada mereka dengan pahala yang lebih baik dari apa yang telah mereka lakukan.

Menurut Tafsir Al-Muyassar (2011: 308) menjelaskan barang siapa mengerjakan amal shaleh, baik laki-laki maupun perempuan dalam keadaan beriman kepada Allah dan Rasul-Nya maka sungguh kami berikan kepadanya kehidupan yang bahagia lagi tentram walaupun sedikit harta. Dan sungguh kami akan berikan pahala kepada mereka di akhirat dengan yang lebih baik dari pada apa yang telah mereka kerjakan di dunia.

#### *E. Budaya Organisasi*

##### **1. Pengertian Budaya Organisasi**

Budaya dalam arti antropologi dan sejarah adalah inti dari kelompok dan masyarakat yang berbeda mengenai cara pandang anggotanya yang saling berinteraksi dengan orang luar serta bagaimana mereka menyelesaikan apa yang dilakukannya (Rivai, 2003). Menurut definisi budaya itu sukar dipahami, tidak berwujud, implisit dan dianggap sudah semestinya atau baku.

Budaya sebagai suatu pola asumsi dasar yang dimiliki bersama yang didapat oleh kelompok ketika memecahkan masalah penyesuaian eksternal dan integrasi internal yang telah berhasil dengan cukup baik untuk dianggap sah dan oleh karena itu diharapkan untuk diajarkan kepada anggota baru sebagai cara yang tepat untuk menerima, berpikir dan merasa berhubungan dengan masalah tersebut (Rivai, 2003).

Budaya menurut Hofstede dalam Wilson Bangun (2012:12) budaya diartikan sebagai pemrograman kolektif atas pemikiran yang membedakan anggota-anggota suatu kategori orang dari kategori lainnya. Sementara itu

menurut Bovee dan Thil budaya adalah *system sharing* atas simbol-simbol, kepercayaan, nilai-nilai, harapan, dan norma-norma berperilaku.

Budaya organisasi merupakan sistem penyebaran kepercayaan dan nilai-nilai yang berkembang dalam suatu organisasi dan mengarahkan perilaku anggota-anggotanya. Budaya organisasi dapat menjadi instrumen keunggulan kompetitif yang utama, yaitu bila budaya organisasi mendukung strategi organisasi. Robbins (2002) mendefinisikan budaya organisasi sebagai suatu sistem makna bersama yang dianut oleh anggota-anggota yang membedakan organisasi tersebut dengan organisasi lain.

Berdasarkan beberapa definisi budaya organisasi di atas maka dapat disimpulkan bahwa budaya organisasi merupakan norma-norma, nilai, asumsi, kepercayaan, kebiasaan yang dibuat dalam suatu organisasi dan disetujui oleh semua anggota organisasi sebagai pedoman atau acuan dalam organisasi dalam melakukan aktivitasnya baik yang diperuntukkan bagi karyawan maupun untuk kepentingan orang lain.

Budaya organisasi dibentuk untuk dijadikan sebagai nilai-nilai yang menjadi pedoman dalam berperilaku dalam suatu organisasi, sehingga dalam menyimpulkan budaya organisasi harus berdasar pada perencanaan organisasi tersebut demi mencapai tujuan organisasi. Karena perencanaan merupakan unsur utama yang penting dalam suatu organisasi. Hal ini menggambarkan bahwa betapa pentingnya sebuah perencanaan. Jadi dalam menentukan segala sesuatu harus berdasar pada perencanaan.

## 2. Fungsi Budaya Organisasi

Budaya melakukan sejumlah fungsi di dalam sebuah organisasi, yaitu meliputi (Rivai, 2003):

- a. Budaya mempunyai suatu peran menetapkan tapal batas artinya budaya menciptakan perbedaan yang jelas antara satu organisasi dengan organisasi yang lain.
- b. Budaya memberikan identitas bagi anggota organisasi. Artinya setiap anggota organisasi mempunyai sikap dan kepribadian serta watak tersendiri sesuai dengan ruang lingkup organisasinya masing-masing.
- c. Budaya mempermudah timbulnya komitmen yang lebih luas dan pada kepentingan individu. Artinya dengan budaya organisasi para individu mempunyai kesempatan dalam mengoptimalkan kapasitas dan pemikirannya demi tujuan organisasi.
- d. Budaya meningkatkan kemantapan sistem sosial. Artinya suatu sistem sosial akan sangat dipengaruhi oleh budaya yang berlaku.
- e. Budaya sebagai mekanisme pembuat makna dan kendali yang memandu dan membentuk sikap serta perilaku karyawan. Artinya perilaku karyawan sangat dipengaruhi oleh budaya organisasi di mana ia berada.

Menurut Sobirin (2007) budaya organisasi dapat memberikan kontribusi terhadap keberhasilan kinerja perusahaan. Selain itu budaya organisasi juga berfungsi untuk mengintegrasikan lingkungan internal dan beradaptasi dengan lingkungan eksternal.

### 3. Indikator Budaya Organisasi

Menurut Edison, dkk (2006 hal 131) menyatakan indikator dari budaya organisasi meliputi:

#### a) Kesadaran Diri

Anggota organisasi dengan kesadarannya bekerja untuk mendapatkan kepuasan dari pekerjaan mereka, mengembangkan diri, menaati aturan, serta menawarkan produk-produk berkualitas dan layanan tinggi.

#### b) Keagresifan

Anggota organisasi menetapkan tujuan yang menantang tapi realistis. Mereka menetapkan rencana kerja dan strategi untuk mencapai tujuan tersebut serta mengerjakannya dengan antusias.

#### c) Kepribadian

Anggota bersikap saling menghormati, ramah, terbuka dan peka terhadap kepuasan kelompok serta sangat memperhatikan aspek-aspek kepuasan pelanggan, baik pelanggan internal maupun eksternal (setiap bagian internal harus melayani bukan dilayani).

#### d) Performa

Anggota organisasi memiliki nilai-nilai yang baik seperti kreativitas, memenuhi kualitas, mutu dan efisien.

#### e) Orientasi Tim

Anggota organisasi melakukan kerja sama yang baik serta melakukan komunikasi dan koordinasi yang efektif dengan keterlibatan aktif para

anggota, yang ada pada gilirannya mendapatkan hasil kepuasan tinggi serta komitmen bersama.

#### **4. Ciri-Ciri Budaya Organisasi**

Budaya organisasi merupakan proses jangka panjang yang membutuhkan ketelatenan dari para pelaku di dalamnya. Budaya organisasi yang sehat secara umum memiliki ciri-ciri sebagai berikut:

a) Organisasi memiliki identitas yang jelas

Identitas organisasi atau perusahaan artinya memiliki lokasi yang jelas seperti perijinan dan nama perusahaan.

b) Status karyawan di dalam perusahaan jelas

Status karyawan ini ditunjukkan dengan bukti konkrit seperti tanda pengenal, kartu anggota, baju seragam karyawan dan sebagainya.

c) Memiliki visi dan misi yang jelas

Pada dasarnya visi dan misi bukanlah budaya organisasi. Namun, secara tidak langsung budaya sebuah organisasi memengaruhi pembentukan visi dan misi. Visi dan misi adalah tujuan yang ingin dicapai dan bagaimana cara mencapainya.

d) Manajemen bersikap terbuka

Manajemen mengajarkan hal-hal yang berkaitan dengan peningkatan produktivitas karyawan. Tujuannya adalah agar seluruh karyawan memiliki pemahaman perusahaan dalam kondisi seperti apa, bagaimana nasib karyawan nanti dan kontribusi apa yang mereka berikan.



- e) Memiliki aktivitas organisasi yang terarah

Aktivitas organisasi adalah kinerja yang ada di dalam organisasi itu sendiri. Selain pengaruh dari visi misi, tentu perilaku organisasi yang terbentuk juga harus jelas. Artinya, segala keputusan yang diambil pasti akan melalui beberapa tahapan.

- f) Memperhatikan kebutuhan karyawan

Karyawan adalah asset yang harus dijaga. Organisasi yang sehat tidak hanya akan menuntut karyawan atau anggota yang tergabung di dalamnya, melainkan juga berusaha mencari cara mempertahankan karyawan. Caranya adalah memfasilitasi training, workshop, menghargai inovasi yang telah dilakukan karyawan dan lain-lain.

## **5. Karakteristik Budaya Organisasi**

Terdapat beberapa karakteristik yang apabila dicampur dan dicocokkan maka akan menjadi budaya internal yaitu:

- a. Inisiatif individu yaitu sejauh mana organisasi memberikan kebebasan kepada setiap pegawai dalam mengemukakan pendapat atau ide-ide yang didalam pelaksanaan tugas dan fungsinya. Inisiatif individu tersebut perlu di hargai oleh kelompok atau pimpinan suatu organisasi sepanjang menyangkut ide untuk memajukan dan mengembangkan organisasi.
- b. Toleransi terhadap tindakan beresiko yaitu sejauh mana pegawai dianjurkan untuk dapat bertindak agresif, inovatif dan mengambil resiko dalam mengambil kesempatan yang dapat memajukan dan

mengembangkan organisasi. Tindakan yang beresiko yang dimaksudkan adalah segala akibat yang timbul dari pelaksanaan tugas dan fungsi yang dilakukan oleh pegawai.

- c. Pengarahan yaitu sejauh mana pimpinan suatu organisasi dapat menciptakan dengan jelas sasaran dan harapan yang diinginkan sehingga para pegawai dapat memahaminya dan segala kegiatan yang dilakukan para pegawai mengarah pada pencapaian tujuan organisasi. Sasaran dan harapan tersebut jelas tercantum dalam visi dan misi.
- d. Integrasi yaitu sejauh mana suatu organisasi dapat mendorong unit-unit organisasi untuk bekerja dengan dengan cara yang terkoordinasi. Menurut Handoko koordinasi merupakan proses pengintegrasian tujuan-tujuan dan kegiatan-kegiatan pada unit-unit yang terpisah (departemen atau bidang-bidang fungsional) suatu organisasi untuk mencapai tujuan.
- e. Dukungan manajemen yaitu sejauh mana para pemimpin organisasi dapat memberikan komunikasi atau arahan dan bantuan serta dukungan yang jelas terhadap pegawai. Dukungan tersebut dapat berupa adanya upaya pengembangan kemampuan pegawai seperti mengadakan pelatihan.
- f. Kontrol yaitu adanya pengawasan dari para pemimpin terhadap para pegawai dengan menggunakan peraturan-peraturan yang telah diciptakan demi kelancaran organisasi.

## 6. Pandangan Islam tentang Budaya Organisasi

Karakteristik budaya organisasi Islam yang dapat meningkatkan kinerja organisasi adalah sebagai berikut:

Pertama, bekerja merupakan salah satu pelaksanaan fungsi manusia sebagai khalifah. Seorang muslim harus menyadari bahwa diciptakan manusia termasuk dirinya adalah sebagai *khalifah fil ardi* (pemimpin di bumi) yang harus mampu mengarahkan amal perbuatan manusia yang mampu menciptakan kebaikan dan kemaslahatan dimuka bumi ini. Seorang muslim meyakini apapun yang diciptakan Allah dibumi untuk kebaikan, dan apapun yang Allah berikan kepada manusia sebagai sarana untuk menyadarkan atas fungsinya sebagai pengelola bumi (khalifah). Seorang muslim juga menyadari bahwa Allah Swt mengirimkan umat Islam di dunia adalah pembawa misi *rahmatan lil 'alamiin* (rahmat untuk seluruh alam). Sebagaimana firman Allah SWT dalam Q.S Al Baqarah 30/2:

وَإِذْ قَالَ رَبُّكَ لِلْمَلَائِكَةِ إِنِّي جَاعِلٌ فِي الْأَرْضِ خَلِيفَةً قَالُوا أَتَجْعَلُ فِيهَا مَنْ يُفْسِدُ فِيهَا وَيَسْفِكُ الدِّمَاءَ وَنَحْنُ نُسَبِّحُ بِحَمْدِكَ وَنُقَدِّسُ لَكَ قَالَ إِنِّي أَعْلَمُ مَا لَا تَعْلَمُونَ

Terjemahnya:

Ingatlah ketika Tuhanmu berfirman kepada para malaikat: “Sesungguhnya Aku hendak menjadikan seorang khalifah di muka bumi” mereka berkata: “Mengapa Engkau hendak menjadikan (khalifah) di bumi itu orang yang akan membuat kerusakan padanya dan menumpahkan darah, padahal kami senantiasa bertasbih dengan memuji Engkau dan mensucikan Engkau?” Tuhan berfirman: “Sesungguhnya aku mengetahui apa yang tidak kamu ketahui.

Kedua, Bekerja merupakan ibadah berangkat dari fungsi umat Islam sebagai khalifah fil ardh di muka bumi, dan pembawa *rahmatan lil 'ālamīn*

inilah maka perlulah seorang muslim bertanggung jawab terhadap pengelolaan isi bumi dan segala isinya. Oleh karena itu proses mengelola isi bumi menjadi penting bagi seorang muslim demi tercukupi keperluan hidupnya. Bekerja merupakan ibadah sebagai seorang muslim bekerja sama dengan mengaktualisasikan salah satu ilmunya yang telah Allah SWT diberikan kepada manusia.

#### ***F. Perceived Organizational Support***

##### **1) Pengertian *Perceived Organizational Support***

*Perceived organizational support* (POS) dapat didefinisikan sebagai persepsi karyawan mengenai sejauh mana organisasi memberi dukungan kepada karyawan dan sejauh mana kesiapan organisasi dalam memberikan bantuan saat dibutuhkan. Dukungan organisasi adalah keyakinan seseorang bahwa organisasi tempat dia bekerja menghargai kontribusinya dan peduli akan kesejahteraannya. *Perceived organizational support* memenuhi kebutuhan emosional, memberikan jaminan bahwa bantuan akan tersedia saat dibutuhkan dan menunjukkan kesiapan organisasi untuk timbal balik atas kinerja yang dilakukan. Dukungan organisasi dapat dilihat sebagai perasaan bangga terhadap karyawan memberi gaji karyawan secara adil dan memenuhi kebutuhan mereka.

*Perceived Organizational Support* juga dipandang sebagai komitmen organisasi pada karyawan. Apabila pihak organisasi secara umum menghargai dedikasi dan loyalitas karyawan sebagai bentuk komitmen karyawan terhadap

organisasi, maka karyawan secara umum juga akan memperhatikan bagaimana komitmen yang dimiliki organisasi terhadap mereka.

Penghargaan yang diberikan oleh organisasi dapat dianggap memberikan keuntungan bagi karyawan seperti adanya perasaan diterima dan diakui memperoleh gaji dan promosi, mendapatkan berbagai akses informasi, serta beberapa bentuk bantuan lain yang dibutuhkan karyawan untuk dapat menjalankan pekerjaannya secara efektif. Terdapatnya norma timbal balik ini menyebabkan karyawan dan organisasi harus saling memperhatikan beberapa tujuan yang ada dalam hubungan kerja tersebut.

## 2) Aspek-Aspek yang Mempengaruhi *Perceived Organizational Support*

Sigit menjelaskan beberapa faktor kompleks yang masuk dalam persepsi di antaranya (Sigit, 2003: 19-21).

### 1) *Halo Effect*

Memberikan tambahan penilaian (judgement) kepada seseorang atau sesuatu yang masih bertalian dengan hasil persepsi yang telah dibuat. *Halo effect* juga dapat diartikan sebagai adanya atau hadirnya sesuatu, sehingga kesimpulan yang dibuat tidak murni.

### 2) *Attribution*

Atribusi mengacu pada bagaimana orang menjelaskan penyebab perilaku orang lain atau dirinya sendiri. Atribusi adalah proses kognitif dimana orang menarik kesimpulan mengenai faktor yang mempengaruhi atau masuk akal terhadap perilaku orang lain. Ada dua jenis atribusi yaitu atribusi disposisional, yang menganggap perilaku seseorang berasal dari faktor

internal seperti ciri kepribadian, motivasi, atau kemampuan, dan atribusi situasional yang menghubungkan perilaku seseorang dengan faktor eksternal seperti peralatan atau pengaruh sosial dari orang lain.

### 3) *Stereotyping*

Memberi sifat kepada seseorang semata-mata atas dasar sifat yang ada pada kelompok rasa tahu bangsa secara umum sebagaimana pernah di dengar atau diketahui dari sumber lain. Stereotip menghubungkan ciri yang baik atau tidak baik pada orang yang sedang dinilai.

### 4) *Projection*

Suatu mekanisme meramal apa yang akan dilakukan oleh orang yang dipersepsi dan sekaligus orang yang mempersepsi itu melakukan persiapan pertahanan untuk melindungi dirinya terhadap apa yang akan diperbuat orang yang di persepsi.

### **3) Faktor-Faktor *Perceived Organizational Support***

Berdasarkan dari teori dukungan organisasi dari Eisenberger dkk (1986) ada tiga kategori utama dari persepsi karyawan yang dapat membentuk *perceived organizational support* (POS) yaitu (1) keadilan, (2) dukungan *supervisor*, dan (3) penghargaan organisasi dan kondisi kerja. Ketiga kategori tersebut dijelaskan sebagai berikut:

#### 1) Keadilan Prosedural

Keadilan prosedural merupakan cara yang digunakan untuk menentukan bagaimana mendistribusikan sumber daya diantara karyawan (Greenberg, 1990). Banyak kasus yang berhubungan dengan keadilan dalam

distribusi sumber daya memiliki efek kumulatif yang kuat terhadap *perceived organizational support* (POS). Hal ini menunjukkan bahwa organisasi memiliki kepedulian terhadap kesejahteraan karyawan.

Cropanzo dan Greenberg (1997) membagi keadilan prosedural menjadi aspek keadilan struktural dan aspek sosial. Aspek keadilan struktural sendiri mencakup peraturan formal dan keputusan mengenai karyawan termasuk bagaimana organisasi memberikan informasi yang akurat melibatkan karyawan dalam proses pengambilan keputusan dan pemberian informasi mengenai kebijakan yang akan dilaksanakan. Aspek sosial atau biasa dikenal sebagai keadilan interaksional meliputi kualitas hubungan personal antara organisasi dengan karyawan sebagai sumber daya termasuk mengenai bagaimana organisasi menghormati dan menghargai keberadaan karyawan.

## 2) Dukungan Atasan

Dukungan atasan berarti dukungan dari pemimpin sebagai perwakilan organisasi untuk menunjukkan sikap peduli kepada karyawan akan pekerjaannya seperti memotivasi karyawan dan memahami dengan benar apa tujuan karyawan. Karyawan sebagai bagian dari organisasi memberikan persepsi secara global mengenai sejauh mana atasan menilai kontribusi karyawan dan kepedulian terhadap kesejahteraan karyawan.

Atasan juga bertindak sebagai perwakilan dari organisasi yang bertanggung jawab untuk mengarahkan dan mengevaluasi kinerja karyawan. Melalui tanggung jawab tersebut karyawan mampu melihat seberapa besar kontribusi organisasi apakah berorientasi kepada karyawan atau justru tidak

menguntungkan karyawan. Selain itu evaluasi-evaluasi yang diberikan karyawan kepada organisasi juga turut berkontribusi terhadap *perceived organizational support* (POS).

### 3) Penghargaan Organisasi dan Kondisi Kerja

Sumber daya manusia memiliki kontribusi yang positif dengan *perceived organizational support* (POS). Berbagai penghargaan sehubungan dengan kondisi kerja telah banyak dipelajari terkait dengan *perceived organizational support* (POS) seperti:

#### a. Pengakuan perusahaan, upah kerja, dan promosi

Berdasarkan teori mengenai dukungan organisasi penghargaan yang diberikan organisasi terhadap karyawan berdampak positif terhadap kontribusi karyawan dan juga berkontribusi terhadap *perceived organizational support* (POS) itu sendiri.

#### b. Pelatihan

Pelatihan adalah salah satu bentuk dukungan dari organisasi kepada karyawan karena karyawan dianggap sebagai salah satu investasi penting dari organisasi.

#### c. *Role stressors*

*Stressors* mengacu pada tuntutan lingkungan dimana seseorang tidak mampu untuk mengatasinya (Lazarus dan Folkman, 1984). Disini organisasi diharapkan untuk mampu mengontrol tingkat stress pekerjaan yang akan dilakoni oleh karyawannya karena stress kerja ini akan



berdampak pada kinerja karyawan yang tentunya tidak akan maksimal dalam menjalankan tanggung jawabnya.

d. Keamanan kerja

Karyawan berharap bahwa organisasi mampu memberikan jaminan terhadap masa depan pekerjaan dari karyawan dan diharapkan menjadi salah satu kontribusi dari *perceived organizational support* (POS) terlebih dalam beberapa tahun terakhir perampingan karyawan menjadi hal yang lazim dilakukan oleh organisasi.

e. Otonomi

Terkait dengan kesejahteraan karyawan, karyawan diberikan kebebasan yang bertanggung jawab mengenai bagaimana melaksanakan pekerjaan, termasuk penjadwalan, prosedur kerja, dan variasi pekerjaan. Otonomi ini mengindikasikan organisasi memiliki kepercayaan terhadap karyawan untuk melakukan pekerjaannya.

#### **4) Indikator *Perceived Organizational Support***

Dimensi yang akan dijadikan indikator *perceived organizational support* dari Rhoads dan Eisemberger, 2002:699-700) berpendapat bahwa terdapat beberapa dimensi yang membentuk persepsi dukungan organisasi, yaitu:

a. *Fairnes* (keadilan)

Keadilan prosedural yang menyangkut mengenai cara apa yang digunakan untuk menentukan distribusi sumber daya diantara karyawan.

Memperlakukan karyawan dengan bermartabat dan hormat serta menyediakan informasi kepada karyawan mengenai output.

b. *Supervisor Support* (dukungan atasan)

Karyawan membentuk persepsi global yang menyangkut penilaian mereka terhadap organisasi. Karyawan akan mengembangkan pandangan umum tentang sejauh mana atasan menilai kontribusi mereka dan peduli terhadap kesejahteraan mereka.

c. Penghargaan dan kondisi kerja

Bentuk dari penghargaan organisasi di kondisi kerja yaitu pengakuan, gaji dan kesempatan promosi teori dukungan organisasi mengenai kesempatan untuk mendapatkan hadiah bertujuan untuk meningkatkan kontribusi serta persepsi dukungan organisasi karyawan akan meningkat. Keamanan dalam bekerja akan mempertahankan karyawan dimasa depan akan memberikan indikasi kuat terhadap persepsi dukungan organisasi.

**5) Perspektif Islam tentang *Perceived Organizational Support***

Dalam hadist riwayat Muslim yang mengatakan bahwa Nabi SAW bersabda: “Dari Abu Hurairah ra dari Rasulullah shallallahu 'alaihi wa sallam bersabda: Siapa yang menyelesaikan kesulitan seorang mu'min dari berbagai kesulitan-kesulitan dunia niscaya Allah akan memudahkan kesulitannya di Hari kiamat. Dan siapa yang memudahkan orang yang sedang kesulitan niscaya akan Allah mudahkan baginya di dunia dan akhirat dan siapa yang menutupi (aib) seorang muslim Allah akan tutupi aibnya di dunia dan akhirat.

Allah selalu menolong hamba-Nya selama hamba-Nya menolong saudaranya. (Sayyid bin Ibrahim al-Huwaithi, Syarh Arba'in An-Nawawi, 2006).

Apabila kita mengetahui bahwa sebenarnya kita mampu berbuat sesuatu untuk menolong kesulitan orang lain, maka segeralah lakukan, segeralah beri pertolongan. Terlebih lagi bila orang itu telah memintanya kepada kita. Karena pertolongan yang kita berikan akan sangat berarti bagi orang yang sedang kesulitan. Cobalah bayangkan bagaimana rasanya apabila kita berada di posisi orang yang meminta pertolongan pada kita dan sungguh Allah SWT sangat mencintai orang yang mau memberikan kebahagiaan kepada orang lain dan menghapuskan kesulitan orang lain.

### ***G. Hubungan Antar Variabel***

#### **1. Hubungan Kepuasan Kerja terhadap Kinerja Karyawan**

Kinerja karyawan merupakan faktor penting untuk diperhatikan oleh perusahaan. Kinerja merupakan hasil kerja yang telah dicapai oleh seseorang karyawan dalam melakukan pekerjaannya sesuai dengan ketentuan yang ditetapkan perusahaan. Kinerja karyawan yang baik dapat mempengaruhi kepuasana kerja pada karyawan. Munculnya kepuasan kerja dapat membuat meningkatnya kinerja karyawan.

Kinerja yang baik akan mempengaruhi kepuasan kerja pada diri karyawan. Kepuasan kerja menurut Robbins (1996) mendefinisikan sebagai suatu perasaan positif yang dimiliki seseorang terhadap pekerjaannya berdasarkan hasil evaluasi pekerjaan.

## **2. Hubungan antara Budaya Organisasi terhadap Kinerja Karyawan**

Budaya telah menjadi konsep penting dalam memahami masyarakat dan kelompok manusia untuk waktu yang panjang. Budaya dalam arti antropologi dan sejarah adalah inti dari kelompok dan masyarakat yang berbeda mengenai cara pandang anggotanya yang saling berinteraksi dengan orang luar serta bagaimana mereka menyelesaikan apa yang dilakukannya (Rivai, 2003). Menurut definisi budaya itu sukar dipahami tidak berwujud implisit dan dianggap sudah semestinya atau baku.

Budaya sebagai suatu pola asumsi dasar yang dimiliki bersama yang didapat oleh kelompok ketika memecahkan masalah penyesuaian eksternal dan integrasi internal yang telah berhasil dengan cukup baik untuk dianggap sah dan oleh karena itu diharapkan untuk diajarkan kepada anggota baru sebagai cara yang tepat untuk menerima, berpikir dan merasa berhubungan dengan masalah tersebut (Rivai, 2003).

Menurut Mulyadi (2015:127) faktor-faktor penguat budaya organisasi yaitu budaya yang nilai-nilainya baik formal maupun informal dianut secara bersamaan dan berpengaruh positif terhadap perilaku dan kinerja pimpinan dan anggota organisasi sehingga kuat dalam menghadapi tantangan eksternal dan internal organisasi. Sementara menurut Dwiyanto (2005:114) mengemukakan bahwa budaya organisasi yang kuat akan menumbuhkan kembangkan rasa tanggung jawab yang besar dalam diri anggota organisasi sehingga mampu memotivasi untuk menampilkan kinerja yang paling memuaskan dan mencapai tujuan dari organisasi itu yaitu melayani

masyarakat. Sehingga dengan budaya organisasi yang kuat maka akan berdampak pada kinerja pegawai.

### **3. Hubungan antara Kepuasan Kerja terhadap Kinerja Karyawan dengan *Perceived Organizational Support* sebagai Variabel Moderating**

Setiap organisasi harus peduli tentang kepuasan kerja para karyawannya dengan cara mendukung dalam menyelesaikan pekerjaan dan memperhatikan kondisi kerja hingga memberikan penilaian yang adil dan tidak merugikan. Persepsi dukungan organisasi merupakan persepsi perilaku karyawan yang dikembangkan dalam teori pertukaran sosial yaitu sebagai kekuatan yang memotivasi kesejahteraan organisasi.

Ketika suatu karyawan akan merasa puas maka mereka akan meningkatkan kinerjanya dengan bekerja sukarela untuk mencapai tujuan organisasi, meningkatkan loyalitas terhadap organisasi, tampil disiplin dengan baik, bersedia melalui masa-masa sulit, tidak meninggalkan pekerjaan dan bangga menjadi bagian dari sebuah organisasi.

### **4. Hubungan antara Budaya Organisasi terhadap Kinerja Karyawan dengan *Perceived Organizational Support* sebagai variabel Moderating**

Hubungan antara budaya dan *perceived organizational support* cukup sering disinggung dalam literatur-literatur bersangkutan. Levinson (1965, dalam Rhoades dan Eisenberger, 2002) mengemukakan bahwa tindakan yang diambil oleh agen dari organisasi biasanya tidak dipersepsi sebagai tindakan yang didasari oleh motif personal dari agen organisasi melainkan tindakan

yang melatarbelakangi oleh kebijakan, norma, serta budaya yang ada dalam organisasi.

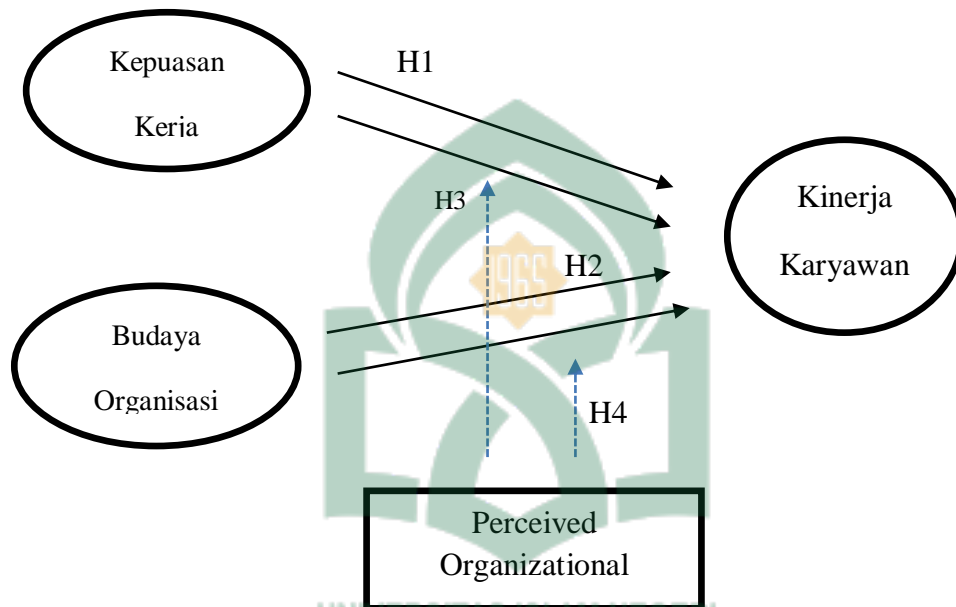
Menurut Mulyadi (2015:127) faktor-faktor penguat budaya organisasi yaitu budaya yang nilai-nilainya baik formal maupun informal dianut secara bersamaan dan berpengaruh positif terhadap perilaku dan kinerja pimpinan dan anggota organisasi sehingga kuat dalam menghadapi tantangan eksternal dan internal organisasi. Sementara menurut Dwiyanto (2005:114) mengemukakan bahwa budaya organisasi yang kuat akan menumbuhkan kebanggaan rasa tanggung jawab yang besar dalam diri anggota organisasi sehingga mampu memotivasi untuk menampilkan kinerja yang paling memuaskan dan mencapai tujuan dari organisasi itu yaitu melayani masyarakat. Sehingga dengan budaya organisasi yang kuat maka akan berdampak pada kinerja pegawai.

#### ***H. Kerangka Pikir***

Dukungan yang diberikan organisasi mampu menimbulkan persepsi karyawan terhadap organisasi, karyawan dengan tingkat Perceived Organizational Support yang tinggi lebih maksimal memberikan kinerja. Teori dukungan organisasi adalah suatu pandangan karyawan mengenai sejauh mana organisasi memberikan dukungan terhadap SDM dan sejauh mana organisasi siap dalam memberikan bantuan pada saat dibutuhkan.

Berdasarkan uraian tersebut, maka dapat dirumuskan sebuah model penelitian empiris mengenai pengaruh kepuasan kerja dan budaya organisasi terhadap kinerja karyawan dengan dimoderasi oleh perceived organizational

support. Visualisasi kepengaruhannya variabel-variabel tersebut disajikan dalam gambar berikut ini:



**Gambar 2. 1**  
**Kerangka Pikir**

Keterangan:

H1: Diduga kepuasan kerja berpengaruh positif terhadap kinerja karyawan

H2: Diduga budaya organisasi berpengaruh positif terhadap kinerja karyawan

H3: Diduga kepuasan kerja berpengaruh positif terhadap kinerja karyawan dengan perceived organizational support sebagai variabel moderating

H4: Diduga budaya organisasi berpengaruh positif terhadap kinerja karyawan dengan perceived organizational support sebagai variabel moderating.

## **BAB III**

### **METODE PENELITIAN**

#### ***A. Jenis dan Lokasi Penelitian***

##### **1. Jenis Penelitian**

Jenis penelitian yang digunakan adalah penelitian kuantitatif. Penelitian kuantitatif adalah penelitian dengan memperoleh data dalam bentuk angka atau data kuantitatif yang diangkakan. Data yang berupa angka tersebut kemudian diolah adanya analisis untuk mendapatkan suatu informasi ilmiah di balik angka-angka tersebut.

##### **2. Waktu dan Lokasi Penelitian**

Adapun waktu dalam penelitian ini berlangsung selama  $\pm$  30 hari pada bulan Maret-April 2022 di Kabupaten Enrekang. Penelitian ini dilakukan di kantor Badan Amil Zakat Nasional (BAZNAS) Kabupaten Enrekang.

#### ***B. Pendekatan Penelitian***

Pendekatan penelitian yang dilakukan adalah asosiatif atau hubungan. Penelitian asosiatif merupakan penelitian yang bertujuan untuk mengetahui hubungan antara dua variabel atau lebih, mencari peranan, pengaruh, dan hubungan yang bersifat sebab-akibat, yaitu antara variabel bebas (*independent*) dan variabel terikat (*dependent*). Melalui penelitian ini diharapkan dapat diketahui pengaruh kepuasan kerja dan budaya organisasi terhadap kinerja karyawan.



### ***C. Populasi dan Sampul***

#### **1. Populasi**

Populasi adalah gabungan dari seluruh elemen yang berbentuk peristiwa, hal atau orang yang memiliki karakteristik serupa yang menjadi pusat perhatian seorang peneliti karna itu dipandang sebagai sebuah semesta penelitian (Ferdinand, 2011:215). Populasi merupakan kelompok elemen lengkap dimana kita tertarik untuk mempelajarinya atau menjadi objek penelitian (Kuncoro, 2013). Sementara itu Zuriah (2009) menjelaskan bahwa populasi merupakan seluruh data yang menjadi fokus penelitian dalam satu ruang lingkup dan waktu tertentu.

Populasi dari penelitian ini adalah seluruh karyawan yang ada di Badan amil Zakat Nasional (BAZNAS) Kabupaten Enrekang dengan jumlah karyawan sebanyak 119 orang.

#### **2. Sampel**

Sampel merupakan himpunan bagian dari suatu unit populasi (Kuncoro, 2013). Tekni sampling yang digunakan semua populasi tidak mendapat kesempatan yang sama untuk dipilih menjadi sampel. Dengan demikian adalah sebagian dari populasi yang karakteristiknya dengan diselidiki dan bisa mewakili keseluruhan populasinya sehingga jumlahnya lebih sedikit dari populasi. Teknik pengambilan sampel yang digunakan dalam penelitian ini adalah menggunakan *non probability sampling* dimana semua populasi tidak mendapat kesempatan yang sama untuk dipilih menjadi sampel, digunakan

apabila representasi atau keterwakilan sampel tidak penting (Juliansyah Noor 2012:155).

Adapun penentuan jumlah sampel yang digunakan oleh penulis ini adalah metode sensus berdasarkan pada ketentuan yang dikemukakan oleh Sugiyono (2002: 61-63) yang menyatakan bahwa “Sampling jenuh adalah teknik penentuan sampel bila semua anggota populasi digunakan sebagai sampel. Istilah lain dari sampel jenuh adalah sensus”. Dalam penelitian ini sampel yang akan diambil adalah seluruh karyawan dari Badan Aml Zakat Nasional (BAZNAS) Kabupaten Enrekang yaitu 119 orang yang terdiri dari beberapa karyawan yang memiliki jabatan yang berbeda.

#### ***D. Metode Pengumpulan Data***

Untuk memperoleh data sebagai bahan dalam penelitian digunakan beberapa metode seperti berikut:

1. Kuesioner

Kuesioner adalah teknik pengumpulan data dengan mengajukan daftar pertanyaan tertulis secara lengkap tentang masalah yang akan dibahas kepada responden.

2. Dokumentasi

Dokumentasi merupakan teknik pengumpulan data dengan jalan memanfaatkan dokumen (bahan atau gambar-gambar penting). Adapun dokumen-dokumen yang dimaksud adalah berupa data-data yang diperlukan.

### ***E. Instrumen Penelitian***

Instrumen penelitian adalah suatu alat yang digunakan untuk mengukur fenomena alam maupun sosial yang diamati. Secara spesifik semua fenomena ini disebut variabel penelitian. Instrumen penelitian yang digunakan dalam penelitian ini yaitu angket atau kuesioner. Angket atau kuesioner ini berisi pernyataan tertentu yang berkaitan dengan variabel yang ingin diteliti, dimana pengisian kuesioner ini dilakukan oleh responden yang pengisiannya ini berdasarkan tentang informasi pribadi responden atau hal-hal yang responden ketahui.

Dalam penelitian ini jawaban yang diberikan oleh responden kemudian diberikan skor dengan mengacu pada skala Interval. Skala Interval merupakan skala pengukuran yang sama seperti nominal dan ordinal namun mempunyai karakteristik tetap dan dapat dinotassikan dalam fungsi matematika, dimana jarak satu tingkat yang satu dengan yang lain sama. Skala interval memiliki karakteristik yang sama dengan dengan skala niminal dan ordinal dengan ditambah karakteristik lain, yaitu interval yang tetap.

**Tabel 3. 1**

**Kriteria Penilaian Skala Interval**

Pernyataan		Jawaban										
		1	2	3	4	5	6	7	8	9	10	
Sangat Tidak Baik												Sangat Baik Sekali

Responden dapat memberikan jawaban, pada rentang jawaban yang positif sampai dengan negatif. Hal ini tergantung pada persepsi responden yang akan menilai.

**Tabel 3. 2**

**Tabel Instrumen Penelitian**

Variabel	Definisi Variabel	Indikator	Skala
Kinerja Karyawan (Y)	Hasil kerja yang dapat dicapai oleh seseorang atau sekelompok orang dalam suatu organisasi baik secara kualitatif maupun kuantitatif sesuai dengan wewenang, tugas dan tanggung jawab masing-masing, dalam rangka upaya mencapai tujuan organisasi yang bersangkutan secara legal, tidak melanggar hukum dan sesuai dengan moral etika. Moehariono (2014)	<ol style="list-style-type: none"> <li>1. Efektivitas dan efisiensi</li> <li>2. Tanggung jawab</li> <li>3. Disiplin</li> <li>4. Inisiatif</li> </ol> (Chester I. Barnard dalam Sunyadi Prawisenton, 2011)	Skala Interval
Kepuasan Kerja (X1)	kepuasan kerja ( <i>job satisfaction</i> ) merupakan suatu perasaan positif tentang pekerjaan pegawai yang merupakan hasil dari sebuah evaluasi karakteristiknya. Robbins dan Judge (2009)	<ol style="list-style-type: none"> <li>1. Upah</li> <li>2. Promosi</li> <li>3. <i>Supervise</i></li> <li>4. <i>Benefit</i></li> <li>5. <i>Contingen Rewards</i></li> <li>6. <i>Co-Workers</i></li> </ol> Yuwono dalam Badriyah (2015: 241)	Skala Interval
Budaya Organisasi (X2)	Budaya organisasi yaitu sistem nilai dan keyakinan bersama yang diambil dari pola kebiasaan dan falsafah dasar pendirinya kemudian berinteraksi menjadi norma-norma, dimana norma-	<ol style="list-style-type: none"> <li>1. Kesadaran Diri</li> <li>2. Keagresifan</li> <li>3. Kepribadian</li> <li>4. Performa</li> <li>5. Orientasi Tim</li> </ol> Menurut Edison, dkk (2006 hal 131)	Skala Interval

	norma tersebut dipakai sebagai pedoman cara berfikir dan tidak bertindak dalam upaya mencapai tujuan bersama. (Umar 2010:2017)		
<i>Perceived organizational support (Z)</i>	<i>Perceived organizational support</i> didefinisikan sebagai persepsi karyawan mengenai sejauh mana organisasi dapat memberikan dukungan kepada karyawan dan sejauh mana organisasi dalam memberikan bantuan saat dibutuhkan. Mengenai sejauh mana organisasi menilai kontribusi mereka dan peduli terhadap kesejahteraan mereka. (Rhoades, dkk 2002: 701)	<ol style="list-style-type: none"> <li>1. Keadilan</li> <li>2. Dukungan atasan</li> <li>3. Penghargaan dan kondisi kerja</li> </ol> Rhoads dan Eisemberger (2002: 699-700)	Skala Interval

## ***F. Teknik Pengolahan Data dan Analisis Data***

### **1. Uji Validitas dan Uji Reabilitas**

Mengukur variabel-variabel dalam penelitian ini, peneliti akan menggunakan software SPSS, dengan cara memasukkan hasil dari operasionalisasi variabel yang akan diuji.

a) Uji Validitas

Menurut Sugiyono (2011; 121) menyatakan bahwa valid berarti instrumen tersebut dapat digunakan untuk mengukur apa yang seharusnya diukur. Uji validitas adalah untuk mengetahui kelayakan butir-butir dalam suatu daftar (kontruks) pertanyaan dalam mendefinisikan suatu variabel, menilai masing-masing butir pertanyaan dapat dari nilai *correcte item-total correlation*. Uji Validasi digunakan untuk mengetahui sah atau tidaknya suatu kuesioner.

Suatu kuesioner dikatakan valid jika pertanyaan pada kuesioner mampu untuk mengungkapkan adakah pengaruh kepuasan kerja dan budaya organisasi terhadap kinerja karyawan. Hasil uji validitas juga dapat diukur dengan menilai  $r$  hitung. Apabila  $r$  hitung  $>$   $r$  tabel, maka variabel tersebut valid sedangkan jika  $r$  hitung  $<$   $r$  tabel, maka variabel tersebut tidak valid. (Imam Gozali 2011: 52-53).

b) Uji Reliabilitas

Uji Reliabilitas merupakan alat untuk mengukur suatu kuesioner yang merupakan indikator dari variabel atau konstruk. Suatu kuesioner dikatakan reliabel atau handal jika jawaban seseorang terhadap pertanyaan adalah konsisten atau stabil dari waktu ke waktu. SPSS memberikan fasilitas untuk mengukur reabilitas dengan uji statistic *Cronbach Alpha* ( $\alpha$ ). Suatu variabel atau konstruk dikatakan realiablel jika memberikan nilai ( $\alpha$ ) 0,06. (Iman Gozali 2011: 47-48).

## 2. Uji Asumsi Klasik

Digunakan untuk menguji kelayakan model regresi yang digunakan. Uji asumsi klasik dalam penelitian ini terdiri dari uji normalitas, uji multikolinieritas, uji heteroskedastisitas dan uji autokorelasi

### a. Uji Normalitas

Uji ini ditujukan untuk mengetahui apakah variabel terikat dan variabel bebas memiliki distribusi yang normal atau tidak. Model regresi yang baik ialah yang memiliki data terdistribusi normal atau mendekati normal. Terdapat 2 cara untuk mengetahui melakukan uji normalitas, cara pertama yang dilakukan ialah dengan melihat grafik *normal probability* dimana :

1. Apabila titik menyebar disekitar garis diagonal dan mengikuti arah garis diagonal maka data dikatakan terdistribusi normal.
2. Jika titik menyebar jauh dari garis diagonal atau tidak mengikuti arah garis diagonal berarti data tidak menunjukkan pola distribusi yang normal dengan kata lain data tidak memenuhi asumsi normalitas.

Adapun cara kedua yang dapat digunakan untuk menguji normalitas adalah dengan menggunakan uji Kolmogorov-Smirnov. Dalam uji ini suatu data dikatakan normal apabila *asymptotic significance* lebih dari 0,05. Adapun dasar pengambilan keputusan dalam uji K-S adalah :

1. Apabila probabilitas nilai 2 uji K-S tidak signifikan  $<0,05$  secara statistik maka  $H_0$  ditolak, yang berarti data terdistribusi tidak normal.

2. Apabila probabilitas nilai 2 uji K-S signifikan  $> 0,05$  secara statistik  $H_0$  diterima, yang berarti data terdistribusi normal.

b. Uji Multikolinieritas

Uji Multikolinieritas bertujuan untuk mengetahui ada atau tidak variabel independen yang memiliki kemiripan antara variabel independen dalam suatu model. Kemiripan antara variabel independen akan menyebabkan korelasi yang sangat kuat. Model regresi yang kuat seharusnya tidak terjadi korelasi diantara variabel independen. Multikolinieritas dapat dilihat dari nilai *tolerance* dan *Variance Inflation Factor* (VIF). Kedua ukuran ini menunjukkan setiap variabel independen manakah yang dijelaskan independen lainnya. Nilai *cut off* yang umum dipakai untuk menunjukkan adanya multikolinieritas adalah nilai *tolerance*  $\leq 10$  atau sama dengan nilai  $VIF \geq 10$  (Ghozali, 2013).

c. Uji Heteroskedastisitas

Uji heteroskedastisitas bertujuan menguji apakah dalam model regresi terjadi ketidaksamaan *variance* dari *residual* satu pengamatan ke pengamatan yang lain. Jika *variance* dari *residual* satu pengamatan ke pengamatan lain tetap, maka disebut homoskedastisitas, dan jika berbeda disebut heteroskedastisitas. Model regresi yang baik adalah yang homoskedastisitas atau tidak terjadi heteroskedastisitas).

Uji Glejser mengusulkan untuk meregresi nilai absolut residual terhadap variabel independen. Jika variabel independen signifikan secara statistik mempengaruhi variabel dependen, maka ada indikasi terjadi



heteroskedastisitas. Hal ini terlihat dari probabilitas signifikannya di atas tingkat kepercayaan 5%. Jadi, dapat disimpulkan model regresi tidak mengandung adanya heteroskedastisitas (Ghozali, 2013).

d. Uji Autokorelasi

Uji autokorelasi digunakan untuk menguji apakah dalam model regresi linear terdapat korelasi antara kesalahan pengganggu pada periode  $t$  dengan kesalahan pengganggu pada periode  $t-1$  (sebelumnya). Model regresi yang baik adalah regresi yang bebas dari autokorelasi. Untuk mendeteksi ada tidaknya autokorelasi penelitian ini menggunakan metode Run test. Run test merupakan bagian dari statistic non-parametik dapat pula digunakan untuk menguji apakah antar residul terdapat korelasi yang tinggi. Jika antar residul tidak terdapat hubungan korelasi maka dikatakan bahwa residual adalah acak atau random. Run test digunakan untuk melihat apakah data residual terjadi secara random atau tidak (sistematis).

Run test dilakukan dengan membuat hipotesis dasar, yaitu:

$H_0$ : residual (res\_1) random (acak)

$H_a$ : residual (res\_1) tidak random

Dengan hipotesis dasar diatas, maka dasar pengambilan keputusan uji statistic dengan run test adalah (Ghozali, 2013):

1. Jika nilai Asymp.Sig. (2-tailed) kurang dari 0,05 maka  $H_0$  ditolak dan  $H_a$  diterima. Hal ini berarti data residual terjadi secara tidak random (sistematis).

2. Jika nilai Asymp.Sig. (2-tailed) lebih dari 0.05 maka  $H_0$  diterima dan  $H_a$  ditolak. Hal ini berarti data residual terjadi secara random (acak).

### 3. Analisis Regresi Linear Berganda

Dalam penelitian ini diuji dengan menggunakan model analisis regresi linier berganda yaitu alat analisis yang dapat digunakan untuk mengetahui pengaruh antara variabel bebas dan variabel terikat dimana:

$$Y = a + b_1X_1 + b_2X_2 + e$$

Keterangan:

Y : Kinerja

a : Konstanta

$b_1, b_2$  : Koefisien regresi untuk variabel  $X_1$  dan variabel  $X_2$

$X_1$  : Kepuasan kerja

$X_2$  : Budaya organisasi

e : Nilai residu

### 4. Uji Moderated Regression Analysis (MRA)

Menurut Liana (2009) *Moderated Regression Analysis (MRA)* merupakan aplikasi khusus regresi berganda linear dimana dalam persamaan regresinya mengandung unsur interaksi (perkalian dua atau lebih variabel independen) dengan rumus persamaan sebagai berikut:

$$Y = a + b_1X_1 + b_2X_2 + b_3X_1X_2 + e$$

Variabel perkalian antara  $X_1$  dan  $X_2$  disebut juga variabel moderat oleh karena menggambarkan pengaruh moderating variabel  $X_2$  terhadap hubungan  $X_1$  dan  $Y$ . Sedangkan variabel  $X_1$  dan  $X_2$  merupakan pengaruh langsung dari

variabel X1 dan X2 terhadap Y, X1 X2 dianggap sebagai variabel moderat karena:

$$Y = a + b_1X_1 + b_2X_2 + b_3X_1X_2 + e$$

Ketentuan:

Jika variabel X2 merupakan variabel moderating, maka koefisien b3 harus signifikan pada tingkat signifikan yang ditentukan.

$$dY/dX_1 = b_1 + b_3X_2$$

Persamaan tersebut memberikan arti bahwa  $dY/dX_1$  merupakan fungsi dari X2 atau variabel X2 memoderasi hubungan antara X1 dan Y.

Uji hipotesis ini dilakukan melalui uji koefisien determinasi dan uji regresi secara parsial dan simultan:

#### 1. Analisis Koefisien Determinasi ( $R^2$ )

Koefisien determinasi ( $R^2$ ) pada intinya mengukur seberapa jauh kemampuan model dalam menerangkan variasi variabel dependen. Nilai koefisien determinasi adalah antara nol dan satu. Nilai  $R^2$  yang kecil berarti kemampuan variabel-variabel independen dalam menjelaskan variabel-variabel dependen amat terbatas. Nilai yang mendekati satu berarti variabel-variabel independen memberikan hampir semua informasi yang dibutuhkan untuk memprediksi variasi variabel dependen.

Namun penggunaan koefisien determinasi memiliki kelemahan yaitu biasa terhadap jumlah variabel independen yang dimasukkan ke dalam model. Setiap tambahan satu variabel independen, maka  $R^2$  pasti meningkat tidak peduli apakah variabel tersebut berpengaruh secara signifikan terhadap

variabel dependen. Oleh karena itu, banyak peneliti menganjurkan untuk menggunakan nilai *Adjusted R<sup>2</sup>* saat mengevaluasi model regresi terbaik (Ghozali, 2013:97).

## 2. Uji Regresi secara Simultan

Uji F dilakukan untuk mengetahui pengaruh dari variabel-variabel bebas secara Bersama-sama terhadap variabel terikat. Menentukan kriteria uji hipotesis dapat diukur dengan syarat:

### a. Membandingkan t hitung dengan t table

(1) Jika  $t \text{ hitung} > t \text{ tabel}$  maka hipotesis diterima. Artinya variabel independen secara bersama-sama mempengaruhi variabel dependen secara signifikan.

(2) Jika  $t \text{ hitung} < t \text{ tabel}$  maka hipotesis ditolak. Artinya variabel independen secara bersama-sama tidak mempengaruhi variabel dependen secara signifikan.

### b. Melihat *Probabilities Value*

Berdasarkan nilai probabilitas dengan  $\alpha = 0,05$ :

(1) Jika probabilitas  $> 0,05$ , maka hipotesis ditolak

(2) Jika probabilitas  $< 0,05$  maka hipotesis diterima

## 3. Uji Parsial (Uji t)

Uji statistis T pada dasarnya menunjukkan seberapa jauh pengaruh variabel penjelas atau independen secara individual dalam menerangkan variabel dependen.

## BAB IV

### HASIL PENELITIAN DAN PEMBAHASAN

#### *A. Gambaran Umum Lokasi Penelitian*

##### **1. Kondisi Geografi Kabupaten Enrekang**

Kabupaten Enrekang termasuk salah satu wilayah di dalam Provinsi Sulawesi Selatan yang secara astronomis terletak pada titik koordinat  $3^{\circ} 14' 36''$ - $3^{\circ} 50' 00''$  Lintang Selatan dan  $119^{\circ} 40' 53''$ - $120^{\circ} 06' 33''$  Bujur Timur dan berada pada ketinggian 442 m dpl, dengan luas wilayah sebesar 1.786,01 km<sup>2</sup>.

Secara administratif Kabupaten Enrekang memiliki batas-batas wilayah yaitu sebelah utara berbatasan dengan Kabupaten Tana Toraja, di sebelah timur berbatasan dengan Kabupaten Luwu, di sebelah selatan berbatasan dengan Kabupaten Sidrap dan di sebelah barat berbatasan dengan Kabupaten Pinrang. Secara setengah dasawarsa terjadi perubahan administrasi pemerintahan baik tingkat kecamatan maupun pada tingkat kelurahan/desa, yang awalnya pada tahun 1995 hanya berjumlah lima kecamatan dan 54 desa/kelurahan, tetapi pada tahun 2008 jumlah kecamatan menjadi 12 kecamatan dan 129 desa/kelurahan.

Adapun pembagian kecamatan dalam lingkup Kabupaten Enrekang antara lain adalah Kecamatan Alla, Kecamatan Anggeraja, Kecamatan Enrekang, Kecamatan Masalle, Kecamatan Buntu Batu, Kecamatan Baroko, Kecamatan Cendana, Kecamatan Curio, Kecamatan Malua, Kecamatan

Baraka, Kecamatan Bungin, dan Kecamatan Maiwa. Kabupaten Enrekang memiliki luas wilayah 1.786,01 km<sup>2</sup> yang terbagi kedalam 12 kecamatan, kelurahan 16 dan 113 desa. Topografi wilayah Kabupaten Enrekang terbagi atas wilayah perbukitan kars (kapur) yang terbentang di bagian utara dan tengah, lembah-lembah yang curam, sungai serta tidak mempunyai pantai.

## **2. Sejarah Pengelolaan Badan Amil Zakat Nasional**

Sejarah panjang menjadikan zakat masuk di dalam hukum positif. Negara RI, akhirnya mendapatkan perhatian dari pemerintah dengan lahirnya Undang-Undang No 38 tahun 1999 tentang Pengelolaan Zakat. Dalam Undang-Undang tersebut diakui dengan adanya dua organisasi pengelola zakat yaitu Badan Amil Zakat (BAZ) yang dibentuk pemerintah dan lembaga Amil Zakat (LAZ) yang dibentuk oleh masyarakat dan dikukuhkan oleh pemerintah.

BAZ terdiri dari BAZNAS pusat, BAZNAS provinsi, dan BAZNAS kabupaten/kota. Sebagai implementasi UU No 38 Tahun 1999 dibentuk Badan Amil Zakat Nasional (BAZNAS) dengan surat keputusan presiden Republik Indonesia nomor 8 tahun 2001. Dalam surat keputusan ini disebutkan tugas dan fungsi dari BAZNAS yaitu untuk melakukan penghimpunan dan pendayagunaan zakat. Langkah awalnya adalah mengupayakan memudahkan pelayanan, BAZNAS menerbitkan Nomor Pokok Wajib Zakat (NPWZ) dan Bukti Setor Zakat (BSZ) kemudian bekerjasama dengan perbankan dengan membuka rekening penerimaan

dengan menggunakan nomor yang unik yaitu berakhiran 555 untuk zakat dan 777 untuk infak.

Dengan bantuan Kementerian Agama, BAZNAS menyurati lembaga pemerintah serta luar negeri untuk membayar zakat ke BAZNAS. Tingkat kesadaran masyarakat untuk berzakat melalui amil zakat terus ditingkatkan melalui kegiatan sosialisasi dan publikasi di media massa nasional. Sejak tahun 2002, total dana zakat yang berhasil dihimpun BAZNAS dan LAZ mengalami peningkatan pada tiap tahunnya. Selain itu, pendayagunaan zakat juga semakin bertambah bahkan menjangkau sampai ke pelosok negeri. Pendayagunaan zakat mulai melaksanakan lima program yaitu kemanusiaan, pendidikan, kesehatan, ekonomi, dan dakwah.

Pada tanggal 27 Oktober 2011, DPR RI menyetujui Undang-Undang pengelolaan zakat pengganti Undang-Undang No 38 Tahun 1999 yang kemudian diundangkan sebagai UU No 23 Tahun 2011 pada tanggal 25 November 2011. UU ini menetapkan bahwa pengelolaan zakat bertujuan (1) meningkatkan efektivitas dan efisiensi pelayanan dalam pengelolaan zakat dan (2) meningkatkan manfaat zakat untuk mewujudkan kesejahteraan masyarakat dan penanggulangan kemiskinan. Untuk mencapai tujuan dimaksud, UU mengatur bahwa kelembagaan pengelola zakat harus terintegrasi dengan BAZNAS sebagai koordinator seluruh pengelola zakat, baik BAZNAS daerah maupun LAZ.

### **3. Sejarah Badan Amil Zakat Nasional (BAZNAS) Kabupaten Enrekang**

Pada tanggal 21 Agustus 2009 Bupati Enrekang yang saat itu adalah bapak H. La Tinro La Tunrung telah mengeluarkan Keputusan Bupati Enrekang No 291/KEP/VIII/2009 tentang Susunan Pengurus Badan Amil Zakat (BAZ) Kabupaten Enrekang masa bakti 2009-2012. Keputusan ini hasil musyawarah dari Tokoh Agama, Toko Masyarakat, Cendekiawan, Ulama, Profesional, Wakil Pemerintah dan Pengurus BAZ lama pada tanggal 13 Juli 2009 tentang Pemilihan Pengurus Badan Amil Zakat Nasional (BAZNAS) Enrekang. Selain itu, usul Kepala Kantor Departemen Agama Kabupaten Enrekang No Kd.21.20/7/BA.03/2.753/2009 tanggal 18 Juli 2009 tentang Pembentukan Pengurus Badan Amil Zakat (BAZ) Kabupaten Enrekang masa bakti 2009-2012. Berikut ini susunan pengurus Badan Amil Zakat (BAZ) Kabupaten Enrekang masa bakti 2009-2012:

#### **I. Komisi Pengawas**

- |                  |                                  |
|------------------|----------------------------------|
| 1. Ketua         | : Bupati Enrekang                |
| Wakil Ketua      | : Kakandepag. Kabupaten Enrekang |
| 2. Sekretaris    | : Sekda Kabupaten Enrekang       |
| Wakil Sekretaris | : Ketua Pengadilan               |

#### **II. Komisi Pengawas**

- |               |  |
|---------------|--|
| 1. Ketua      | : Pimpinan Bank SulSel Cabang Enrekang |
| Wakil Ketua   | : Drs. H. Achmad Mada Ali              |
| 2. Sekretaris | : H. Syafruddin Shofi Mas'ud, SH       |



Wakil Sekretaris : Drs. Pasuloi Dumas

### III. Komisi Pelaksana

1. Ketua : H.M Amin Palmansyah, SH. MM

Wakil Ketua : a. Drs. H. Muslimin Bando, M. Pd  
b. Drs. H. Kamaruddin SL, M. Ag

2. Sekretaris : a. Penyelenggara Zakat & Wakaf  
b. Drs. Lamir Dacing, M. Si  
c. Amiruddin, S. Pdi

3. Bendahara : Sanafiah, S. Ag

Wakil Bendahara : Rugayyah, S. Ag

Semula masa bakti keputusan Bupati ini berlaku hingga tahun 2012.

Namun seiring waktu berjalan keputusan ini berlanjut hingga 2015. Hingga Akhirnya, Bupati Enrekang yang saat itu menjabat adalah bapak H. Muslimin Bando M. Pd mempelopori terbentuknya Badan Amil Zakat Nasional (BAZNAS) Kabupaten Enrekang dengan mengeluarkan Surat Keputusan Bupati Enrekang No 479/KEP/X/2015 tentang Pembentukan Panitia Seleksi Calon Pimpinan Badan Amil Zakat Kabupaten Enrekang periode 2015-2019.

Hasilnya pada tanggal 19 Februari 2016 Bupati Enrekang mengeluarkan Keputusan Bupati Enrekang No 64/KEP/II/2016 tentang Susunan Pengurus Badan Amil Zakat Nasional (BAZNAS) Kabupaten Enrekang Periode 2016-2021 dengan Surat Keputusan BAZNAS Pusat No 057/BP/BAZNAS/I/2016 tentang Jawaban Permohonan Pertimbangan Pimpinan BAZNAS Kabupaten Enrekang dan juga Berita Acara Panitia Seleksi BAZNAS Kabupaten Enrekang Nomor 06/PANSELBAZNASKABEK/II/2016.

Berikut ini susunan pengurus Badan Amil Zakat Nasional (BAZNAS) Kabupaten Enrekang masa bakti 2016-2021.

- I. Dewan Pertimbangan : a. Bupati Enrekang
  - b. Kepala kantor Kementerian Agama Kabupaten Enrekang
  - c. Ketua MUI Kabupaten Enrekang
- II. Komisi Pengawas : a. Pimpinan PT. Bank SulSelBar Cabang Enrekang
  - b. Drs. H. Syawal Sitonda, MM
  - c. Haming, SH
  - d. Drs. H. Dahaling Laogi
  - e. Drs. Mardan
- III. Pimpinan BAZNAS Kabupaten
  - 1. Drs. H. Suardi : Ketua
  - 2. Kadir Lesang, S. Ag : Wakil Ketua I, B. Pengumpulan
  - 3. Ir. Mursyid Saleh : Wakil Ketua II, B. Pendistribusian dan Mallappa Pendayagunaan
  - 4. Baharuddin, S. E : Wakil Ketua III, B. Perencanaan, Keuangan dan Pelaporan
  - 5. Ilham Kadir, MA : Wakil Ketua IV, B. Administrasi SDM

#### **4. Visi dan Misi Badan Amil Zakat Nasional (BAZNAS) Kabupaten Enrekang**

Badan Amil Zakat Nasional (BAZNAS) Kabupaten Enrekang sejak terbentuknya memiliki visi misi sebagai berikut:

- a. Visi Badan Amil Zakat Nasional (BAZNAS) Kabupaten Enrekang yaitu:
  - 1) Pusat zakat: koordinator seluruh UPZ Kabupaten Enrekang dan LAZ yang resmi

- 2) Kompeten: mampu menjalankan amanahnya secara profesional sesuai syariah serta berbasis teknologi informasi untuk melakukan integritas data muzakki, mustahik, program penghimpunan, program penyaluran, pelaporan dan publikasi.
  - 3) Terpercaya: menjadi lembaga zakat yang dapat dipercaya dalam pengelolaan zakat.
  - 4) Berzakat dengan benar: berzakat melalui Amil sesuai syariah
  - 5) Indonesia berkah: sesuai tujuan yaitu kesejahteraan dan keberkahan hidup bagi muzakki dan mustahik.
- b. Misi Badan Amil Zakat Nasional (BAZNAS) Kabupaten Enrekang yaitu:
- Untuk mewujudkan visi tersebut dapat ditempuh melalui 7 (tujuh) misi BAZNAS Kabupaten Enrekang sebagai berikut:
- 1) Mengembangkan kompetensi lembaga dan pengelolaan zakat sehingga menjadi lembaga pilihan utama umat.
  - 2) Membangun pusat rujukan zakat tingkat pengelolaan nasional untuk tata kelola, aspek syariah, inovasi program, dan pusat data zakat bagi seluruh pengelola zakat.
  - 3) Mengembangkan kapabilitas pengelolaan zakat berbasis teknologi modern sehingga terwujud pelayanan zakat yang transparan, efektif, dan efisien.
  - 4) Menjalankan pengelolaan yang amanah sehingga mendapat kepercayaan dari masyarakat.

- 5) Memberikan pelayanan bagi muzakki untuk menunaikan zakat dengan benar sesuai syariah.
- 6) Mengembangkan pelayanan dan program pemberdayaan untuk meningkatkan kesejahteraan mustahik.
- 7) Mensinergikan seluruh potensi dan kekuatan para pemangku kepentingan (*stakeholders*) zakat untuk memberdayakan umat.

## **5. Program Badan Amil Zakat Nasional (BAZNAS) Kabupaten Enrekang**

### **a. Enrekang Sejahtera**

Enrekang sejahtera adalah kegiatan memberikan bantuan stimulan kepada masyarakat miskin produktif untuk meningkatkan kesejahteraan mereka melalui pembinaan berbagai usaha produktif. Program Enrekang Sejahtera sebagai berikut:

1. Bantuan modal usaha stimulan dan perbaikan tempat usaha produksi
2. Bantuan modal usaha produktif.

### **b. Enrekang Cerdas**

Enrekang cerdas adalah kegiatan memberikan bantuan biaya kepada anak didik dalam peningkatan prestasi pendidikan serta bantuan biaya bagi anak didik putus sekolah atau terancam putus sekolah. Program Enrekang Cerdas yaitu:

1. Bantuan beasiswa SD/SMP (paket sekolah)
2. Bantuan beasiswa perguruan tinggi (D3, S1 dan penyelesaian study)
3. Bantuan pendidikan bagi siswa miskin dan berprestasi

c. Enrekang Sehat

Enrekang sehat adalah kegiatan memberikan bantuan pelayanan kesehatan kepada masyarakat tidak mampu yang bertujuan meningkatkan derajat kesehatan masyarakat. Program Enrekang Sehat sebagai berikut:

1. Bantuan berobat dan pendampingan
2. Bantuan fasilitas umum di lingkungan masyarakat miskin
3. Bakti sosial

d. Enrekang religius

Enrekang religius adalah kegiatan yang dilakukan untuk meningkatkan nilai-nilai keberagaman dan syiar gerakan dakwah Islam yang lebih dari waktu ke waktu. Program Enrekang religius sebagai berikut:

1. Pembinaan kaderisasi Imam dan Da'i/Da'iah
2. Bantuan operasional Da'i
3. Pembinaan generasi Qur'ani atau rumah Tahfidz
4. Pembinaan generasi muda Islami

e. Enrekang Peduli

Enrekang peduli adalah program yang dilakukan dalam rangka kepedulian terhadap masyarakat yang ditimpa musibah dan bencana dan orang terlantar dengan tujuan dapat meringankan beban penderitaan yang bersangkutan. Program Enrekang Peduli yaitu:

1. Bantuan konsumtif
2. Bantuan tanggap bencana
3. Bantuan bedah rumah

4. Bantuan musafir
5. Bantuan muallaf
6. Bantuan gharimin

## ***B. Hasil Penelitian***

### **1. Karakteristik Responden**

Dalam penelitian ini dilakukan penyebaran kuesioner pada 119 sampel responden yang merupakan seluruh karyawan pada BAZNAS Kabupaten Enrekang. Karakteristik responden bermanfaat untuk menguraikan deskripsi identitas responden menurut sampel penilaian yang ditetapkan. Salah satu tujuan dengan karakteristik responden ialah memberikan gambaran objek yang menjadi sampel dalam penelitian ini. Dimana karakteristik responden dalam penelitian ini kemudian dikelompokkan menurut jenis kelamin dan usia. Untuk lebih jelasnya karakteristik responden yang dimaksud, berikut akan disajikan tabel tentang data responden sebagai berikut:

- a. Karakteristik responden berdasarkan jenis kelamin

Analisis terhadap responden berdasarkan jenis dilakukan untuk mengetahui proporsi jenis kelamin responden yang terdiri atas laki-laki dan perempuan. Adapun karakteristik responden berdasarkan jenis kelamin dapat pada tabel berikut:

**Tabel 4. 1**

#### **Karakteristik Responden Berdasarkan Jenis Kelamin**

No	Jenis Kelamin	Jumlah Responden	Persentase (%)
1.	Laki-Laki	53	44,5%
2.	Perempuan	66	55,5%

Jumlah	119	100%
--------	-----	------

Sumber: Data Primer yang diolah, 2022

Berdasarkan tabel 4.1 dari 119 responden yang telah berkumpul, menunjukkan bahwa responden yang lebih dominan adalah responden perempuan dengan jumlah sebanyak 66 orang atau persentase sebesar 55,5%, sedangkan responden laki-laki berjumlah sebanyak 53 orang atau persentase sebesar 44,5%. Hal ini menunjukkan bahwa karyawan di BAZNAS Kabupaten Enrekang mayoritas jenis kelamin perempuan.

b. Karakteristik responden berdasarkan umur

Analisis terhadap responden berdasarkan umur, dilakukan untuk mengetahui ragam umur responden yang terlibat dalam penelitian ini, dapat dilihat pada tabel 4.2 berikut:

**Tabel 4. 2**  
**Karakteristik Responden Berdasarkan Umur**

No	Umur	Jumlah Responden	Persentase %
1	21 – 30	79	66,4%
2	31 – 40	40	33,6%
Jumlah		119	

Sumber: Data Primer yang Diolah, 2022

Tabel 4.2 menunjukkan bahwa frekuensi dalam penelitian ini didominasi oleh kelompok 21-30 tahun sebanyak 79 orang kemudian dilanjutkan oleh kelompok umur 31-40 tahun sebanyak 40 orang.

### C. Analisis Data

#### 1. Analisis Deskriptif Variabel

**Tabel 4. 3**  
**Statistika Deskriptif Variabel**

	N	Minimum	Maximum	Mean	Std. Deviation
Kepuasan Kerja	119	76,63	108,18	95,2352	6,33083
Budaya Organisasi	119	57,88	87,36	74,7821	5,66287
Kinerja Karyawan	119	50,76	77,63	66,2935	4,92258
Perceived Organizational Support	119	33,63	52,79	42,8725	4,16596
Valid N (listwise)	119				

Sumber: Data Primer yang Diolah, 2022

Berdasarkan tabel 4.3 menunjukkan responden (N) sebanyak 119 responden. Variabel kepuasan kerja (X1) menunjukkan nilai minimum sebesar 76,63 dan nilai maksimum sebesar 108,18 dengan mean 95,2352 dan standar deviasi sebesar 6,33083. Variabel budaya organisasi (X2) menunjukkan nilai minimum 57,88 dan nilai maksimum sebesar 87,36 dengan mean 74,7821 dan standar deviasi sebesar 5,66287. Variabel kinerja karyawan (Y) menunjukkan nilai maksimum sebesar 50,76 dan nilai maksimum sebesar 77,63 dengan mean 66,2935 dan standar deviasi 4,92258. Dan variabel *perceived organizational support* (Z) menunjukkan nilai maksimum 33,63 dan nilai maksimum sebesar 52,79 dengan mean 42,8725 dan standar deviasi sebesar 4,16596.

Berdasarkan tabel diatas dapat disimpulkan bahwa nilai rata-rata tertinggi berada pada variabel kepuasan kerja yaitu 95,2352, sedangkan yang terendah adalah variabel *perceived organizational support* yaitu 42,8725. Untuk standar devisi tertinggi berada pada variabel kepuasan kerja yaitu



6,33083 dan yang terendah adalah variabel *perceived organizational support* yaitu 4,16596.

#### **D. Hasil Uji Kualitas Data**

Tujuan dari uji kualitas data adalah untuk mengetahui konsistensi dan akurasi data yang dikumpulkan. Uji kualitas data yang dihasilkan dari penggunaan instrument penelitian dapat dianalisis dengan menggunakan uji validitas dan uji realibilitas.

##### **1. Uji Validitas**

Uji validitas adalah prosedur untuk memastikan apakah kuesioner yang akan dipakai untuk mengukur variabel penelitian valid atau tidak. Kuesioner dapat dikatakan valid jika pernyataan pada kuesioner mampu untuk mengungkapkan sesuatu yang diukur oleh kuesioner tersebut. Untuk mengetahui item pernyataan itu valid dengan melihat nilai *Corrected Item Total Corelation*. Apakah item pernyataan mempunyai  $r$  hitung  $>$  dari  $r$  tabel maka dapat dikatakan valid. Pada penelitian ini terdapat jumlah sampel ( $n$ ) = 119 responden dan besarnya  $df$  dapat dihitung  $119-2 = 117$  dengan  $df = 117$  dan tingkat signifikan dua arah = 0,05, maka didapat  $r$  tabel = 0,1801.

**Tabel 4. 4**

**Hasil Uji Validitas**

No	Variabel	Item	r-Hitung	r-Tabel	Keterangan
1	kepuasan kerja (X1)	X1.1	0,531	0,1801	Valid
		X1.2	0,436	0,1801	Valid
		X1.3	0,496	0,1801	Valid
		X1.4	0,586	0,1801	Valid
		X1.5	0,577	0,1801	Valid
		X1.6	0,512	0,1801	Valid
		X1.7	0,597	0,1801	Valid

		X1.8	0,635	0,1801	Valid
		X1.9	0,602	0,1801	Valid
		X1.10	0,596	0,1801	Valid
		X1.11	0,532	0,1801	Valid
		X1.12	0,509	0,1801	Valid
2	Budaya Organisasi (X2)	X2.1	0,584	0,1801	Valid
		X2.2	0,518	0,1801	Valid
		X2.3	0,622	0,1801	Valid
		X2.4	0,633	0,1801	Valid
		X2.5	0,480	0,1801	Valid
		X2.6	0,512	0,1801	Valid
		X2.7	0,735	0,1801	Valid
		X2.8	0,708	0,1801	Valid
		X2.9	0,576	0,1801	Valid
		X2.10	0,589	0,1801	Valid
3	Kinerja Karyawan (Y)	Y1	0,785	0,1801	Valid
		Y2	0,646	0,1801	Valid
		Y3	0,648	0,1801	Valid
		Y4	0,695	0,1801	Valid
		Y5	0,619	0,1801	Valid
		Y6	0,621	0,1801	Valid
		Y7	0,536	0,1801	Valid
		Y8	0,634	0,1801	Valid
4	Perceived Organizational Support (Z)	Z1	0,711	0,1801	Valid
		Z2	0,662	0,1801	Valid
		Z3	0,774	0,1801	Valid
		Z4	0,848	0,1801	Valid
		Z5	0,710	0,1801	Valid
		Z6	0,667	0,1801	Valid

Sumber: Data Primer yang Diolah, 2022

Dari tabel 4.4 menunjukkan bahwa seluruh item pertanyaan memiliki *corrected-total correlation* ( $r$ -hitung) >  $r$ -tabel pada taraf signifikan 5% ( $\alpha = 0,05$ ) dan  $n = 119$ . Artinya seluruh item dalam penelitian ini dinyatakan valid karena lebih besar dari  $r$ -tabel sebesar 0,1801 maka seluruh item dalam pernyataan kuesioner ini dapat digunakan untuk pengajian selanjutnya.

## 2. Uji Reabilitas

Uji reabilitas digunakan untuk mengukur suatu kuesioner yang merupakan indikator dari variabel atau konstruk. Suatu kuesioner dikatakan reliabel atau handal jika jawaban seseorang terhadap pernyataan adalah konsisten atau stabil dari waktu ke waktu. Uji reabilitas data dilakukan dengan menggunakan metode *Cronbach Alpha* yakni suatu instrument dikatakan reliabel bila memiliki koefisien keandalan reabilitas sebesar 0,60 atau lebih. Hasil pengujian realibilitas data dapat dilihat pada tabel berikut:

**Tabel 4. 5**  
**Hasil Uji Reliabilitas**

No	Variabel	Cronbach Alpha	Keterangan
1	Kepuasan Kerja	0,794	Reliabel
2	Budaya Organisasi	0,798	Reliabel
3	Kinerja Karyawan	0,803	Reliabel
4	Perceived Organizational Support	0,824	Reliabel

Sumber: Data Primer yang Diolah, 2022

Dari tabel 4.5 menunjukkan bahwa semua variabel dinyatakan reliabel karena telah melewati batas koefisien reliabilitas yaitu *Cronbach alpha* semua variabel  $> 0,60$ , sehingga untuk selanjutnya setiap item pada masing-masing konsep variabel layak digunakan sebagai alat ukur.

### ***E. Hasil Uji Asumsi Klasik***

Uji asumsi klasik dilakukan untuk melihat apakah asumsi-asumsi yang diperlukan dalam analisis regresi linear berganda terpenuhi, uji asumsi klasik dalam penelitian ini menguji normalitas data secara statistik, uji multikolonieritas, uji heteroskedastisitas dan uji autokorelasi.

## 1. Uji Normalitas

Uji normalitas adalah uji yang digunakan untuk menguji kenormalan suatu data. Model regresi yang baik adalah model regresi yang berdistribusi normal. Pengujian normalitas dilakukan dengan uji Normalitas *One-Simple Kolmogorov-Sminov*.

**Tabel 4. 6**  
**Hasil Uji Normalitas**

One-Sample Kolmogorov-Smirnov Test		Unstandardized Residual
N		119
Normal Parameters <sup>a,b</sup>	Mean	,0000000
	Std. Deviation	3,00389974
Most Extreme Differences	Absolute	,061
	Positive	,058
	Negative	-,061
Kolmogorov-Smirnov Z		,667
Asymp. Sig. (2-tailed)		,766

a. Test distribution is Normal.

b. Calculated from data.

Sumber: Data Primer yang Diolah, 2022

Berdasarkan hasil diatas dapat disimpulkan bahwa besarnya nilai Kolmogorov-Smimov dalam penelitian ini adalah 0,061 dan signifikan pada 0,766 adalah nilai signifikan yang lebih besar dari 0,05 menunjukkan bahwa data berdistribusi normal.

## 2. Uji Multikoleniaritas

Uji multikolonieritas bertujuan untuk menguji apakah model regresi ditemukan adanya korelasi antar variabel bebas (independen). Model regresi yang baik seharusnya tidak terjadi korelasi diantara variabel independen. Pengujian multikolonieritas dapat dilihat dari *Tolorance Value* atau *Variace Inflation Factor* (VIF), sebagai berikut:

- a) Jika nilai *tolerance* > 0,10 dan VIF < 10, maka dapat diartikan bahwa tidak terdapat multikolonieritas pada penelitian tersebut.
- b) Jika nilai *tolerance* < 0,10 dan VIF > 10, maka dapat diartikan bahwa terdapat multikolonieritas pada penelitian tersebut.

**Tabel 4. 7**  
**Hasil Uji Multikolinearitas**

Model		Collinearity Statistics	
		Tolerance	VIF
1	Kepuasan Kerja	,585	1,710
	Budaya Organisasi	,632	1,582
	Perceived Organizational Support	,645	1,550

a. Dependent Variable: Kinerja Karyawan

Sumber: Data Primer yang Diolah

Berdasarkan hasil pengujian pada tabel 4.7 diatas, nilai VIF untuk semua variabel memiliki nilai lebih kecil daripada 10. Untuk variabel kepuasan kerja senilai 1,710 dan budaya organisasi senilai 1,582 dan *perceived organizational support* senilai 1,550. Hal ini menunjukkan bahwa tidak terdapat gejala multikolinearitas antar variabel independen karena semua nilai variabel memiliki nilai < 10. Hasil ini didukung oleh nilai *tolerance* yang juga menunjukkan nilai yang lebih besar dari 0,10. Dimana variabel kepuasan kerja senilai 0,585 dan budaya organisasi senilai 0,632 dan *perceived organizational support* senilai 0,645.

### 3. Uji Heteroskedastisitas

Uji heteroskedastisitas bertujuan menguji apakah dalam model regresi terjadi ketidaksamaan variance dari residual satu pengamatan ke pengamatan yang lain. Untuk mendeteksi adanya heteroskedastisitas dapat dilakukan dengan menggunakan *Uji Glejser*. Hasil pengujiannya akan disajikan dalam

tabel 4.7. Jika nilai signifikansi lebih besar dari 0,05 maka tidak terjadi heteroskedastisitas, apabila nilai signifikansi lebih kecil dari 0,05 maka terjadi heteroskedastisitas.

**Tabel 4. 8**  
**Hasil Uji Heteroskedastisitas – Uji Glejser**

Model	Coefficients <sup>a</sup>				
	Unstandardized Coefficients		Standardized Coefficients	T	Sig.
	B	Std. Error	Beta		
(Constant)	7,163	2,845		2,517	,013
1					
Kepuasan Kerja	-,038	,036	-,125	-1,034	,303
Budaya Organisasi	-,023	,039	-,068	-,584	,560
Perceived Organizational Support	,010	,053	,022	,193	,847

a. Dependent Variable: AbsUt

Sumber: Data Primer yang Diolah, 2022

Hasil uji *Glejser* pada tabel 4.8 di atas, maka dapat diketahui bahwa probabilitas untuk semua variabel independen tingkat signifikannya diatas tingkat kepercayaan 5%. Jadi dapat disimpulkan bahwa model regresi tidak mengandung adanya heteroskedastisitas.

#### 4. Uji Autokorelasi

Uji autokorelasi bertujuan untuk menguji apakah dalam model regresi ada korelasi antara kesalahan pengganggu pada t dengan kesalahan pengganggu pada periode t-1 (sebelumnya). Untuk mendeteksi ada atau tidaknya autokorelasi yaitu dengan melakukan uji *Durbin-Watson* (DW test). Hasil uji autokorelasi adalah sebagai berikut:

**Tabel 4. 9**

**Hasil Uji Autokorelasi**

**Model Summary<sup>b</sup>**

Model	R	R Square	Adjusted R Square	Std. Error of the Estimate	Durbin-Watson
1	,792 <sup>a</sup>	,628	,618	3,043	1,991

a. Predictors: (Constant), Perceived Organizational Support, Budaya Organisasi, Kepuasan Kerja

b. Dependent Variable: Kinerja Karyawan

*Sumber: Data Primer yang Diolah, 2022*

Tabel 4.9 menunjukkan bahwa nilai *Durbin-Watson* sebesar 1,991 dengan nilai *dL* sebesar 1,6496 dan nilai *dU* sebesar 1,7528 (sig 0,05:  $n = 119$ ;  $k = 3$ ), maka nilai pada *d* berada pada rentang  $1,7528 < 1,991 < 2,2472$  ( $du < d < 4-du$ ). Berdasarkan nilai tersebut dapat disimpulkan bahwa tidak terdapat gejala atau masalah autokorelasi dalam penelitian ini dan layak diuji regresi.

Teknik analisis yang digunakan untuk menguji hipotesis  $H_1$  dan  $H_2$  menggunakan analisis regresi berganda dengan meregresikan variabel independen (kepuasan kerja dan budaya organisasi) terhadap variabel dependen (kinerja karyawan). Sedangkan untuk menguji  $H_3$  dan  $H_4$ , menggunakan analisis moderasi dengan pendekatan absolut residual atau uji nilai selisih mutlak. Uji hipotesis ini dibantu dengan menggunakan program SPSS versi 22.

**F. Hasil Uji Hipotesis**

**1. Analisis Regresi Linear Berganda**

Analisis regresi linier berganda digunakan untuk mengetahui besarnya pengaruh variabel bebas baik secara parsial maupun simultan terhadap

variabel terikat. Adapun hasil analisis linear berganda dapat dilihat pada tabel berikut :

**Tabel 4. 10**  
**Hasil Uji Analisis Regresi Linear Berganda**

Model	Coefficients <sup>a</sup>			T	Sig.
	Unstandardized Coefficients		Standardized Coefficients		
	B	Std. Error	Beta		
(Constant)	9,444	4,819		1,960	,052
1 Kepuasan Kerja	,201	,057	,258	3,512	,001
Budaya Organisasi	,505	,064	,580	7,898	,000

a. Dependent Variable: Kinerja Karyawan

Sumber: Data Primer yang Diolah, 2022

$$Y = 9,444 + 0,201 X_1 + 0,505 X_2 + e$$

Keterangan:

Y = Kinerja Karyawan

X<sub>1</sub> = Kepuasan Kerja

X<sub>2</sub> = Budaya Organisasi

a = Konstanta

b<sub>1</sub>, b<sub>2</sub> = Koefisien regresi

e = Standar *error*

Dari persamaan di atas dapat dijelaskan bahwa:

- a. Nilai konstanta sebesar 9,444 mengindikasikan bahwa jika variabel independen (kepuasan kerja dan budaya organisasi) adalah nol maka kinerja karyawan akan terjadi sebesar 9,444.
- b. Koefisien regresi variabel kepuasan kerja (X<sub>1</sub>) sebesar 0,201 mengindikasikan bahwa setiap kenaikan satu satuan variabel kepuasan kerja akan meningkatkan kinerja karyawan sebesar 0,201.



- c. Koefisien regresi variabel budaya organisasi ( $X_2$ ) sebesar 0,505 mengindikasikan bahwa setiap kenaikan satu satuan variabel budaya organisasi akan meningkatkan kinerja karyawan sebesar 0,505.

## 2. Uji Koefisien Determinasi ( $R^2$ )

**Tabel 4. 11**  
**Hasil Uji Koefisien Determinasi ( $R^2$ )**

Model Summary				
Model	R	R Square	Adjusted R Square	Std. Error of the Estimate
1	,757 <sup>a</sup>	,573	,565	3,246

a. Predictors: (Constant), Budaya Organisasi, Kepuasan Kerja

*Sumber: Data Primer yang Diolah, 2022*

Berdasarkan hasil uji koefisien determinasi untuk persamaan regresi linear bergada seperti pada tabel diatas diperoleh nilai *Adjusted R Square* sebesar 0,565 (56,5%). Hal tersebut memiliki arti bahwa kemampuan variabel independen dalam penelitian ini mempengaruhi variabel dependen sebesar 56,5%, sedangkan sisanya sebesar 43,5% ( $1 - 0,565$ ) dijelaskan oleh variabel lain selain variabel independen dalam penelitian.

## 3. Uji Hipotesis

### a. Uji F (Uji Simultan)

Uji F adalah pengujian terhadap koefisien regresi secara simultan. Pengujian ini dilakukan untuk mengetahui pengaruh semua variabel independen yang terdapat di dalam model secara bersama-sama (simultan) terhadap variabel dependen. Hasil statistik uji F dapat dilihat pada tabel berikut:

**Tabel 4. 12**  
**Hasil Uji F – Uji Simultan**

ANOVA <sup>a</sup>					
Model	Sum of Squares	Df	Mean Square	F	Sig.
Regression	1637,084	2	818,542	77,684	,000 <sup>b</sup>
1 Residual	1222,265	116	10,537		
Total	2859,348	118			

a. Dependent Variable: Kinerja Karyawan

b. Predictors: (Constant), Budaya Organisasi, Kepuasan Kerja

Sumber: Data Primer yang Diolah, 2022

Berdasarkan tabel di atas dapat dilihat bahwa dalam pengujian regresi berganda menunjukkan hasil F hitung sebesar 77,684 dengan tingkat signifikansi 0,000 yang lebih kecil dari 0,05, dimana nilai F hitung 77,684 lebih besar dari nilai F tabelnya sebesar 3,07 (df 1 = 119-3 = 116 dan df 2 = 3-1=2). Berarti variabel kepuasan kerja dan budaya organisasi secara Bersama-sama berpengaruh terhadap kinerja karyawan.

b. Uji t (Parsial)

Uji parsial (uji-t) digunakan untuk mengukur seberapa jauh pengaruh satu variabel independen secara individual dalam menjelaskan variabel dependen. Adapun hasil yang telah diolah oleh peneliti adalah sebagai berikut:

**Tabel 4. 13**  
**Hasil Uji t (Parsial)**

Coefficients <sup>a</sup>					
Model	Unstandardized Coefficients		Standardized Coefficients	T	Sig.
	B	Std. Error	Beta		
(Constant)	9,444	4,819		1,960	,052
1 Kepuasan Kerja	,201	,057	,258	3,512	,001
Budaya Organisasi	,505	,064	,580	7,898	,000

a. Dependent Variable: Kinerja Karyawan

Sumber: Data Primer yang Diolah, 2022

Berdasarkan tabel 4.13 dapat dilihat bahwa variabel kepuasan kerja memiliki t hitung sebesar  $3,512 > t$  tabel sig. = 0,05 dan  $df = n-k$ , yaitu  $119-3 = 116$  t tabel 1,98063 dengan koefisien beta unstandardized sebesar 0,201 dan tingkat signifikansi 0,001 yang lebih kecil dari 0,005, maka **H<sub>1</sub> diterima**.

Berdasarkan tabel 4.13 dapat dilihat bahwa variabel budaya organisasi memiliki t hitung sebesar  $7,898 > t$  tabel 1,98063 dengan koefisien beta unstandardized sebesar 0,505 dan tingkat signifikansi 0,000 yang lebih kecil dari 0,05, maka **H<sub>2</sub> diterima**.

#### 4. Moderated Regression Analysis (MRA)

Uji *moderated regression analysis (MRA)* merupakan cara umum yang digunakan dalam analisis regresi untuk menguji apakah variabel moderasi (Z) menguatkan atau justru melemahkan suatu hubungan antara variabel X dan variabel Y. Pembahasan terkait pengujian hipotesis yang melibatkan variabel moderasi dapat dijabarkan sebagai berikut:

##### a. Regresi Linear Berganda

**Tabel 4. 14**

#### **Hasil Uji Regresi Linear Berganda**

Model	Unstandardized Coefficients		Standardized Coefficients	t	Sig.
	B	Std. Error	Beta		
(Constant)	21,881	39,946		,548	,585
Kepuasan Kerja	-1,045	,513	-1,344	-2,037	,044
Budaya Organisasi	1,712	,668	1,969	2,561	,012
1 Perceived Organizational Support	,019	,946	,016	,021	,984
X1_Z	,027	,012	3,303	2,262	,026
X2_Z	-,030	,016	-2,990	-1,930	,056

a. Dependent Variable: Kinerja Karyawan

Sumber: Data Primer yang Diolah, 2022

$$Y = 21,881 + -1,045 ZX1 + 1,712 ZX2 + 0,019 ZM - 0,027 [ZX1-ZM] - 0,030 [ZX2-ZM] + e$$

Keterangan:

Y : *Perceived organizational Support*

ZX1 : Standardize kepuasan kerja

ZX2 : Standardize budaya organisasi

[ZX1-ZM] : Merupakan interaksi yang diukur dengan nilai absolut perbedaan antara ZX1 dan ZM

[ZX2-ZM] : Merupakan interaksi yang diukur dengan nilai absolut perbedaan antara ZX2 dan ZM

a : Konstanta

e : Error term

Dari persamaan diatas dapat dijelaskan bahwa:

1. Nilai konstanta sebesar 21,881 mengindikasikan bahwa jika variabel independen kepuasan kerja, budaya organisasi dan interaksi antara variabel moderating terhadap variabel independen adalah nol maka kinerja karyawan akan terjadi 21,881.
2. Koefisien regresi variabel kepuasan kerja sebesar -1,045 mengindikasikan bahwa setiap kenaikan satu satuan variabel kepuasan kerja akan menurunkan kinerja karyawan sebesar -1,045.
3. Koefisien regresi variabel budaya organisasi sebesar 1,712 mengindikasikan bahwa setiap kenaikan satu satuan variabel budaya organisasi akan meningkatkan kinerja karyawan sebesar 1,712.

4. Koefisien regresi variabel *perceived organizational support* sebesar 0,019 mengindikasikan bahwa setiap kenaikan satu satuan variabel *perceived organizational support* akan meningkatkan kinerja karyawan sebesar 0,019.
  5. Koefisien regresi variabel *perceived organizational support* dan kepuasan kerja sebesar 0,027 mengindikasikan bahwa setiap kenaikan satu satuan variabel *perceived organizational support* akan meningkatkan kinerja karyawan sebesar 0,027.
  6. Koefisien regresi variabel *perceived organizational support* dan budaya organisasi sebesar -0,030 mengindikasikan bahwa setiap kenaikan satu satuan variabel *perceived organizational support* akan menurunkan kinerja perawat sebesar -0,030.
- b) Uji Koefisien Determinan ( $R^2$ )

Koefisien determinan ( $R^2$ ) digunakan untuk mengetahui sejauh mana kontribusi variabel independen terhadap variabel dependen dengan adanya regresi linear. Hasil koefisien determinan dapat dilihat pada tabel berikut:

**Tabel 4. 15**

**Hasil Uji Koefisien Determinasi  $R^2$**

Model Summary				
Model	R	R Square	Adjusted R Square	Std. Error of the Estimate
1	,803 <sup>a</sup>	,645	,629	2,999

a. Predictors: (Constant), X2\_Z, Kepuasan Kerja, Budaya Organisasi, Perceived Organizational Support, X1\_Z

Sumber: Data Primer yang Diolah, 2022

Berdasarkan tabel 4.15 diatas diketahui nilai koefisien korelasi R Square sebesar 0,645 hal ini berarti 64,5% variabel kinerja karyawan dapat

dijelaskan oleh variabel kepuasan kerja dan budaya organisasi, sedangkan sisanya yaitu 35,5% dipengaruhi oleh variabel lain diluar penelitian ini.

c) Uji F (Simultan)

**Tabel 4. 16**  
**Hasil Uji F (Simultan)**

ANOVA <sup>a</sup>					
Model	Sum of Squares	Df	Mean Square	F	Sig.
1 Regression	1843,076	5	368,615	40,987	,000 <sup>b</sup>
Residual	1016,272	113	8,994		
Total	2859,348	118			

a. Dependent Variable: Kinerja Karyawan

b. Predictors: (Constant), X2\_Z, Kepuasan Kerja, Budaya Organisasi, Perceived Organizational Support, X1\_Z

Sumber: Data Primer yang Diolah, 2022

Hasil Anova atau hasil F-test menunjukkan bahwa nilai F hitung sebesar 40,987 dengan tingkat signifikan 0,000 jauh dibawah 0,05. Hal ini berarti bahwa variabel kepuasan kerja, budaya organisasi dan *perceived organizational support* secara bersama-sama atau simultan mempengaruhi kinerja karyawan.

d) Uji t (Parsial)

**Tabel 4. 17**  
**Uji t (Uji Parsial)**

Coefficients <sup>a</sup>					
Model	Unstandardized Coefficients		Standardized Coefficients	t	Sig.
	B	Std. Error	Beta		
1 (Constant)	21,881	39,946		,548	,585
Kepuasan Kerja	-1,045	,513	-1,344	-2,037	,044
Budaya Organisasi	1,712	,668	1,969	2,561	,012
Perceived Organizational Support	,019	,946	,016	,021	,984
X1_Z	,027	,012	3,303	2,262	,026

X2_Z	-,030	,016	-2,990	-1,930	,056
------	-------	------	--------	--------	------

a. Dependent Variable: Kinerja Karyawan

Sumber: Data Primer yang Diolah, 2022

Hasil uji MRA yang tersajikan pada tabel diatas menunjukkan bahwa variabel X1\_Z memiliki t hitung > t tabel yaitu t hitung sebesar 2,262 sementara pada t tabel yakni sebesar 1,98063 dengan koefisien unstandardized sebesar 0,027 dan tingkat signifikansi 0,026 lebih kecil dari 0,05. Hal ini menunjukkan bahwa kepuasan kerja mampu menguatkan pengaruh positif *perceived organizational support* terhadap kinerja karyawan sehingga **H<sub>3</sub> diterima**.

Untuk variabel X2\_Z memiliki t hitung < t table, yaitu t hitung sebesar -1,930 sementara pada t table yakni sebesar 1,98063 dengan koefisien unstandardized sebesar -0.030 dan tingkat signifikansi 0,056 lebih besar dari 0,05. Hal ini menunjukkan bahwa budaya organisasi tidak mampu menguatkan pengaruh positif *perceived organizational support* terhadap kinerja karyawan, sehingga **H<sub>4</sub> ditolak**.

## G. Pembahasan

### 1. Pengaruh Kepuasan Kerja terhadap Kinerja Karyawan

Berdasarkan hasil regresi diperoleh nilai t hitung variabel kepuasan kerja sebesar 3,512 > sementara itu nilai pada t tabel 1,980 sehingga dikatakan bahwa kepuasan kerja berpengaruh positif terhadap kinerja karyawan. Adapun nilai signifikansi 0,001 yang lebih kecil dari 0,05. Maka dapat disimpulkan bahwa variabel kepuasan kerja berpengaruh signifikan

terhadap kinerja karyawan pada Badan Amil Zakat Nasional (BAZNAS) Kabupaten Enrekang.

Hubungan kepuasan kerja dan kinerja lebih tepat disebut mitos manajemen dan sulit untuk menetapkan kearah mana hubungan sebab akibat diantara keduanya. Namun dari berbagai penelitian ditemukan bukti bahwa organisasi yang memiliki karyawan yang lebih puas cenderung lebih aktif dibandingkan dengan organisasi yang memiliki karyawan yang kurang puas. Semakin tinggi rasa kepuasan seseorang maka akan semakin meningkat kinerjanya. Keadaan ini menunjukkan bahwa kepuasan kerja tersebut dirasakan oleh karyawan berdasarkan keberhasilan dalam melaksanakan tugas-tugas yang diberikan tepat waktu dan sesuai dengan harapan pimpinan serta mendapatkan apresiasi dari pimpinan, sehingga secara tidak langsung memberikan kontribusi terhadap kinerjanya.

Pengaruh kepuasan kerja terhadap kinerja karyawan disebabkan karna beberapa faktor. Mayoritas hasil menunjukkan skor tertinggi indikator kepuasan kerja terdapat pada gaji. Jika besaran gaji pokok yang akan diterima karyawan berdasarkan hitungan jumlah target kerja yang dapat diselesaikan oleh karyawan, maka mereka akan berusaha lebih keras untuk menunjukkan kinerja demi gaji yang lebih tinggi. Selain itu, faktor lain yang dapat meningkatkan kinerja karyawan adalah rekan kerja yang mendukung. Bagi karyawan, bekerja juga mengisi kebutuhan akan interaksi sosial. Mempunyai rekan kerja yang ramah dan saling mendukung akan mengarah ke kepuasan kerja yang akan di dapatkan sehingga mereka dapat meningkatkan kinerjanya.



Penelitian ini sejalan dengan teori ketidaksesuaian (*Disparancy Theory*) mengukur kepuasan kerja seseorang dengan cara mengitung selisih antara sesuatu yang seharusnya dengan kenyataan yang dirasakan, sehingga kepuasannya diperoleh melebihi dariapa yang diinginkan, maka dapat menjadi lebih puas lagi, sehingga terdapat *disparancy*, namun merupakan ketidaksesuaian yang positif. Kepuasan kerja seseorang tergantung dengan selisih antara sesuatu yang dianggap akan didapatkan dengan apa yang dicapai.

Hasil penelitian ini sejalan dengan penelitian yang dilakukan oleh Saina (2013) mengatakan bahwa kepuasan kerja berpengaruh positif terhadap kinerja karyawan. Ini disebabkan oleh dukungan manajer terhadap karyawan sangat besar dimana manajer sering memberikan pujian saat karyawan memberikan hasil yang maksimal. Dalam penelitian Furi Amalia (2012) dikatakan bahwa variabel kepuasan kerja secara parsial juga berpengaruh signifikan terhadap kinerja karyawan. Jika karyawan puas terhadap pekerjaan dan lingkungan sekitarnya maka kinerjanya akan meningkat.

Dalam agama Islam menjunjung tinggi bekerja karena bekerja merupakan salah satu bentuk ibadah kepada Allah SWT. Oleh sebab itu, Islam mewajibkan kepada umatnya untuk berusaha dan bekerja keras secara positif (halal, baik, berkah dan tidak berbuat curang) sehingga tercapai kesejahteraan dan kemakmuran hidup (kepuasan). Sebagaimana firman Allah SWT Q.S At-Taubah {9}:105, yaitu:

وَقُلْ اَعْمَلُوا فَسَيَرَى اللّٰهُ عَمَلَكُمْ وَرَسُولُهُ وَالْمُؤْمِنُونَ وَسَتُرَدُّونَ اِلَىٰ عَالِمٍ

الْغَيْبِ وَالشَّهَادَةِ فَيُنَبِّئُكُمْ بِمَا كُنْتُمْ تَعْمَلُونَ

Terjemahnya:

Dan katakanlah “bekerjalah kamu, maka Allah dan Rasulnya serta orang-orang mukmin akan melihat pekerjaanmu itu, dan kamu akan dikembalikan kepada (Allah) yang mengetahui akan yang ghaib dan yang nyata, lalu diberitakan-Nya kepada kamu apa yang telah kamu kerjakan. (Kementrian Agama RI, 2016:203).

## 2. Pengaruh Budaya Organisasi terhadap Kinerja Karyawan

Berdasarkan hasil regresi diperoleh nilai t hitung variabel budaya organisasi sebesar 7,898 yang jauh lebih besar dari nilai t table yaitu 1,98063 sehingga dapat dikatakan bahwa budaya organisasi berpengaruh positif terhadap kinerja karyawan, dengan nilai signifikansi 0,000 yang lebih kecil dari 0,05. Maka dengan ini membuktikan bahwa budaya organisasi berpengaruh secara signifikan terhadap kinerja karyawan pada BAZNAS Kabupaten Enrekang. Budaya organisasi merupakan nilai-nilai yang dianut oleh orang-orang dalam organisasi. Budaya organisasi mampu menggerakkan nurani dan pikiran untuk melakukan sesuatu menjadi lebih baik.

Dalam konteks organisasi yang baik membantu manajemen mencapai visi dan misi perusahaan yang akan mempengaruhi kinerja karyawan. Salah satu alasan yang dapat meningkatkan kinerja karyawan adalah penghargaan terhadap individu. Hal ini berkaitan dengan sejauh mana keputusan yang diambil manajer dalam memperhitungkan efek dari hasil masing-masing anggota organisasi. Setiap karyawan memberikan kontribusi dalam kesuksesan organisasi, maka perusahaan sudah sepatutnya memberikan

apresiasi kepada karyawan. Orintasi tim juga dapat meningkatkan kinerja karyawan karena dapat dilihat sejauh mana organisasi mampu mengambil sikap dan keputusan yang dapat saling menguntungkan untuk tim. Setiap anggota perlu berkomunikasi secara jujur dan terbuka dalam menghadapi perbedaan untuk mencapai tujuan bersama.

Teori yang sejalan dengan ini adalah teori atribusi karena teori ini mempelajari tentang perilaku seseorang. Perilaku yang ditimbulkan seseorang tidaklah sama antara satu dengan yang lainnya sehingga membutuhkan penanganan yang berbeda dalam setiap kasusnya. Teori mengacu tentang bagaimana seseorang menjelaskan penyebab perilaku orang lain atau dirinya sendiri yang akan ditentukan apakah dari internal misalnya, sifat, karakter, sikap ataupun eksternal misalnya tekanan situasi atau keadaan tertentu yang akan memberikan pengaruh terhadap perilaku individu.

Hasil penelitian ini sejalan dengan hasil penelitian sebelumnya yang dilakukan oleh Alinvia Ayu Sagita Heru Susilo Muhammad Cahyo W.S (2018) dimana budaya organisasi secara parsial berpengaruh positif terhadap kinerja karyawan. Dan sejalan dengan penelitian yang dilakukan oleh Riska Pratiwi (2017) dengan judul Pengaruh Budaya Organisasi terhadap Kinerja Karyawan pada Kantor Pelayanan Kekayaan Negara dan Lelang Makassar dengan hasil penelitian mengatakan bahwa variabel budaya organisasi berpengaruh secara positif dan signifikan terhadap kinerja karyawan.

Islam sebagai sumber tata nilai memiliki nilai-nilai yang bisa digunakan sebagai dasar pembentukan budaya organisasi. Sebagai contoh

beberapa nilai yang dipandang sesuai dalam pembentukan budaya organisasi adalah nilai ikhlas, amanah dan jama'ah. Firman Allah SWT Q.S. An-Nisa {4}:71

○ يَا أَيُّهَا الَّذِينَ آمَنُوا اخذُوا حِذْرَكُمْ فَانفِرُوا ثُبَاتٍ أَوَانْفِرُوا جَمِيعًا

Terjemahnya:

Hai orang-orang yang beriman, bersiap siagalah kamu, dan majulah (ke medan pertempuran) berkelompok-kelompok, atau majulah bersama-sama (Kementrian Agama RI, 2016:89)

### **3. Pengaruh Kepuasan Kerja terhadap Kinerja Karyawan dengan Perceived Organizational Support sebagai Variabel Moderating**

Berdasarkan hasil uji MRA menunjukkan bahwa variabel X1\_Z memiliki t hitung > t tabel yaitu t hitung sebesar 2,262 sementara pada t tabel yakni sebesar 1,98063 dengan koefisien unstandardized sebesar 0,027 dan tingkat signifikansi 0,026 lebih kecil dari 0,05. Hal ini menunjukkan bahwa kepuasan kerja mampu menguatkan pengaruh positif *perceived organizational support* terhadap kinerja karyawan. Setiap organisasi harus peduli tentang kepuasan kerja para karyawannya dengan cara mendukung dalam menyelesaikan pekerjaan, memperhatikan kondisi kerja, hingga memberikan penilaian yang adil dan tidak merugikan.

Handoko (2003: 195) mengungkapkan bahwa kualitas sumber daya manusia senantiasa harus dikembangkan dan diarahkan agar tercapainya tujuan yang telah ditetapkan oleh suatu perusahaan organisasi. Salah satu faktor yang berpengaruh terhadap kinerja karyawan adalah dari segi kepuasan kerjanya di dalam perusahaan tersebut. Jika seorang karyawan merasa puas

maka kemauan untuk bekerja akan timbul dengan sendirinya agar bekerja keras untuk mencapai tujuan.

Kemauan untuk bekerja ini sering dikaitkan dengan dukungan organisasi yang akan memberikan sebuah kepuasan kerja bagi karyawan. Dalam mencapai tujuan karyawan yang tinggi diperlukan adanya dukungan atas kesempatan dari organisasi atau perusahaan. Hal ini dilakukan untuk mengantisipasi keterbatasan baik dari karyawan maupun dari perusahaan, misalnya perlengkapan, peralatan dan kelengkapan kejelasan dalam memberikan informasi. Kondisi kerja yang mendukung dapat meningkatkan kinerja karna karyawan peduli akan lingkungan yang baik untuk kenyamanan pribadi dan mempermudah mengerjakan tugas. Karyawan lebih menyukai keadaan sekitar yang aman, tidak berbahaya dan tidak merepotkan.

Penelitian ini sejalan dengan teori perbedaan yang pertama kali dipelopori oleh Proterrr. Ia berpendapat bahwa mengukur kepuasan kerja dapat dilakukan dengan cara menghitung selisih antara apa yang seharusnya dengan kenyataan yang dirasakan pegawai. Locke (1969) dalam (Mangkunegara 2001) mengemukakan bahwa kepuasan kerja pegawai bergantung pada perbedaan antara apa yang didapat dan apa yang diharapkan oleh pegawai.

Penelitian ini sejalan dengan penelitian yang berjudul Pengaruh Kepuasan Kerja terhadap Kinerja Karyawan dengan Persepsi dukungan Organisasional sebagai Variabel Moderasi mengemukakan bahwa karyawan akan merasa puas dalam beberapa hal seperti, puas terhadap gaji yang mereka

dapatkan, promosi, pengawasan dan rekan kerja. Sehingga karyawan akan meningkatkan kinerja mereka untuk memberikan yang terbaik kepada perusahaan dan mereka akan membutuhkan dukungan dan dihubungkan dengan organisasi agar karyawan akan merasa rugi jika meninggalkan perusahaan dan mereka akan bertanggung jawab terhadap pekerjaannya yang telah diberikan.

Manusia mempunyai tujuan hidup yakni berjuang dalam kebenaran dan melawan kebatilan, misi-misi kebenaran adalah adalah misi kebaikan, kerja sama produktif, dan kasih sayang antar manusia. Menunaikan misi berarti merealisasikan tujuan hidup manusia. Firman Allah SWT Q.S Al-Kahfi {18}:7

UNIVERSITAS ISLAM NEGERI  
ALAUDDIN  
MAKASSAR  
إِنَّا خَلَقْنَا مَا عَلَى الْأَرْضِ زِينَةً لَهَا لِنَبْلُوهُمْ أَحْسَنُ عَمَلًا

Terjemahnya:

Sesungguhnya Kami telah menjadikan apa yang di bumi sebagai perhiasan baginya, agar Kami menguji mereka siapakah diantara mereka yang terbaik perbuatannya. (Kementrian Agama RI, 2016:294)

#### **4. Pengaruh Budaya Organisasi terhadap Kinerja Karyawan dengan Perceived Organizational Support sebagai Variabel Moderating**

Berdasarkan hasil uji MRA menunjukkan bahwa variabel X2\_Z memiliki t hitung < t table, yaitu t hitung sebesar -1,930 sementara pada t tabel yakni sebesar 1,98063 dengan koefisien unstandardized sebesar -0.030 dan tingkat signifikansi 0,056 lebih besar dari 0,05. Hal ini menunjukkan bahwa budaya organisasi tidak mampu menguatkan pengaruh positif

*perceived organizational support* terhadap kinerja karyawan. Namun, *perceived organizational support* tidak dapat memediasi budaya organisasi.

Kondisi budaya organisasi yang mendukung dalam pekerjaan dan perkembangan karyawan, serta kondisi kerja yang ramah dan saling membantu juga dapat membentuk karakteristik karyawan terhadap pekerjaannya. Menurut Dwiyanto (2005:114) mengemukakan bahwa budaya organisasi yang kuat akan menumbuhkan rasa tanggung jawab yang besar dalam diri anggota organisasi sehingga mampu memotivasi untuk menampilkan kinerja yang paling memuaskan dan mencapai tujuan dari organisasi itu yaitu melayani masyarakat.

*Perceived organizational support* tidak bisa memoderasi budaya organisasi terhadap kinerja karyawan karena kemungkinan terdapat hal-hal yang masih perlu dilakukan perbaikan-perbaikan, seperti penyediaan sarana dan prasarana kantor yang terbatas, pemberian *reward* dan *punishment* yang jelas dan tegas kepada semua pegawai tanpa terkecuali, adanya asuransi dan jaminan keselamatan dan perlindungan pada saat melakukan perjalanan dinas. Jika hal-hal tersebut dilakukan dengan baik maka dapat meningkatkan kinerja karyawan.

Penelitian ini tidak sejalan dengan teori yang dikembangkan oleh Einsberger (1986). Dalam teori ini Einsberger mengusulkan bahwa karyawan membentuk kesan secara keseluruhan tentang sejauh mana organisasi menyediakan sumber daya yang memadai dan menilai karyawan sebagai individu, termasuk kemungkinan bahwa organisasi akan menghargai kinerja

ketika mereka mengalami kesulitan dalam pekerjaannya. Ketika karyawan menganggap organisasi mendukung serta menyediakan kondisi pekerjaan yang menguntungkan, maka karyawan akan memberikan kontribusi yang baik bagi organisasi dengan membentuk hubungan keterikatan psikologis dengan organisasi (Arshadi & Hayavi, 2013:742).

Penelitian ini sejalan dengan dengan penelitian yang berjudul Pengaruh Teamwork dan Budaya Organisasi terhadap Kinerja SDM dengan *Perceived Organizational Support* sebagai Variabel Moderating dengan hasil penelitian pada uji koefisien jalur menunjukkan bahwa nilai P Value sebesar 0,166 dan nilai statistik 1,387 lebih kecil dari nilai t tabel sebesar 1,96. Hal ini menunjukkan bahwa *perceived organizational support* sebagai variabel moderating tidak terbukti signifikan dalam mempengaruhi hubungan antara budaya organisasi terhadap kinerja SDM.

Budaya organisasi menjadi perekat antara warga organisasi. Pada dasarnya manusia cenderung berkelompok dengan mereka yang memiliki kesamaan nilai, norma, adat, kepercayaan, dan asumsi-asumsi yang lainnya. Kesamaan tersebut membawa individu-individu yang berbeda untuk menjalin kerja sama dalam mencapai tujuan organisasi. Jika hilang kebersamaan, dampaknya adalah terpecahnya atau bahkan musnahnya organisasi. Firman Allah SWT Q.S Al-Mu'minun {23}:43:

○ مَا تَسْبِقُ مِنْ أُمَّةٍ أَجْلَهَا وَمَا يَسْتَأْخِرُونَ



Terjemahnya:

Tidak (dapat) sesuatu umatpun mendahului ajalnya, dan tidak (dapat) pula mereka terlambat dari ajalnya. (Kementrian Agama RI, 2016:345)

Sejatinya setiap manusia maupun organisasi pasti memiliki akhir perjalanan hidupnya (ajal). Terlebih apabila ada manusia yang tidak taat kepada pemimpinnya dan tulus dalam mengembangkan organisasi yang dipimpinnya.



## BAB V

### PENUTUP

#### A. Kesimpulan

Berdasarkan hasil penelitian dan pembahasan yang telah diperoleh dan diuraikan di BAB sebelumnya, maka peneliti dapat menyimpulkan beberapa hal, sebagai berikut:

1. Kepuasan kerja berpengaruh positif terhadap kinerja karyawan
2. Budaya organisasi berpengaruh positif terhadap kinerja karyawan
3. Kepuasan kerja terhadap kinerja karyawan dengan *perceived organizational support* sebagai variabel moderating berpengaruh positif
4. Budaya organisasi terhadap kinerja karyawan dengan *perceived organizational support* sebagai variabel moderating berpengaruh negatif

#### B. Saran

Berdasarkan hasil analisis pembahasan serta beberapa kesimpulan pada penelitian ini, Adapun saran-saran yang dapat diberikan melalui hasil penelitian ini, yaitu:

1. Bagi pihak perusahaan diharapkan kedepannya lebih memperhatikan kepuasan kerja dan budaya organisasi sehingga dapat meningkatkan kinerja karyawan secara maksimal dan juga dapat meningkatkan *perceived organizational support*.

2. Bagi peneliti selanjutnya masih ada beberapa faktor yang diduga berpengaruh terhadap kinerja karyawan yang belum sempat dimasukkan oleh peneliti sehingga pada penelitian kedepannya peneliti dapat menambah beberapa variabel seperti *teamwork* dan disiplin kerja dalam meningkatkan kinerja karyawan.



## DAFTAR PUSTAKA

- Al-Qur'an dan Terjemahnya, (2016). Jakarta: Kementrian Agama RI.
- Achmad Sobirin, 2007. Budaya Organisasi Pengertian, Makna dan Aplikasinya dalam Kehidupan Organisasi. Yogyakarta: IBPP STIM YKPN.
- Agus Dwiyanto. 2005. Mewujudkan Good Governance Melalui Peayanan Publik. Pustaka Pelajar. Yogyakarta.
- Aidh Al-Qarni, *Tafsir al Muyassar*, Qisthi, Jakarta, 2008.
- Al-Utsaimin, M (2006). *Syarah Arbain An-Nawawi*. (A. Syaikhu, Penerj.). Jakarta: Darul Haq.
- Amalia Furi. 2012. "Pengaruh Kepuasan Kerja terhadap Kinerja Karyawan pada PT Smart Tbk di Surabaya". *Skripsi*. Universitas Pembangunan Nasional "VETERAN".
- Arshadi, Nasrin dan Hayavi, Ghazal. 2013. "*The Effect of Perceived Organizational Support on Affective Commitmen and Job performance: Mediating role of OBSE*". *Procedia-Social and Behavioral Science*. Vol.84: pp 739-743.
- Augusty Ferdinand, 2011. *Metode Penelitian Manajemen*, Badan. Penerbit Universitas Diponegoro Semarang.
- Baron dan Greenbag. (1990). *Behavior in Organizations*. Boston, MA: Allyn & Bacon (A Division of Simon & Schuster, Inc).
- Bangun, Wilson. 2012. *Manajemen Sumber Daya Manusia*. Jakarta: Erlangga.
- Badriyah, M. (2015). *Manajemen Sumber Daya Manusia*, Cetakan I. Bandung: CV Pustaka Setia.
- Crropanzo, R., & Greenbag, J. (1997). Progres in Organizational Justice: Tunneling Through the Maze. In C. L. Cooper, & I. T. Robertson, *International Review of Industrial and Organizational Psychology 1997* (Vol. Volume 12, pp. 317-372). New York: john Willey and Sons.

- Damayanti Riski, (2018). Pengaruh Kepuasan Kerja Terhadap Kinerja Karyawan RS Islam Siti Khadijah Palembang, 75-78, *Jurnal Ilmiah Manajemen Bisnis dan Terapan*, Nomor 02, Universitas Sriwijaya.
- Dessler, Gary. (2010). *Manajemen Sumber Daya Manusia*. Edisi kesepuluh. Jakarta: PT Indeks.
- Edison, dkk. (2016). *Manajemen Sumber Daya Manusia*. Bandung: Alfabeta.
- Eisenberger, dkk. (1986). Perceived Organizational Support. *Jurnal of Applied Psychology*, 500=507.
- Feriyanto, Andri dan Triana, Endang. (2015). *Pengantar Manajemen*. Kebumen: Mediatara.
- Ghozali Imam, 2013. *Aplikasi Analisis Multivariate dengan Program IBM SPSS 21 Update PLS Regresi*. Semarang: Badan Penerbit Universitas Diponegoro.
- Handoko, T. Hani. 2003. *Manajemen Edisi 2*. BPFPE. Yogyakarta.
- Handoko, T. Hani. 2012. *Manajemen Personalia dan Sumber Daya Manusia*, Yogyakarta, BPFPE.
- Hanif Rijal, M & Intan R, 2012. Pengaruh Budaya Organisasi dan Kepuasan Kerja terhadap Kinerja Karyawan, *Jurnal Manajemen*, Volume 1, Nomor 2.
- Harianti, 2018. “Pengelolaan Zakat dalam Pengembangan Usaha Mikro (Studi Masyarakat Binaan BAZNAS Kabupaten Enrekang), Skripsi Sarjana: Fakultas Ekonomi dan Bisnis Islam UIN Alauddin Makassar: Makassar.
- Hasibuan, Malayu S.P, 2011, *Manajemen Sumber Daya Manusia*, Edisi Revisi, Cetakan Kelima Belas, PT. Bumi Aksara, Jakarta.
- Husein Umar, 2010. Riset Sumber Daya Manusia. Jakarta: PT. SUN.
- Indrasari, Meithiana. 2017. *Kepuasan Kerja dan Kinerja Karyawan Tinjauan dari Dimensi Iklim Organisasi, Kreativitas Individu dan Karakteristik Pekerjaan*. Edisi Asli. Sidoarjo: Indomedia Pustaka.
- Indrawati, A. D. (2013). Pengaruh Kepuasan Kerja Terhadap Kinerja Karyawan dan Kepuasan Pelanggan pada Rumah sakit Swasta di Kota Denpasar, 135-142. *Jurnal Manajemen strategi, dan*

Kewirausahaan, Volume 07, Nomor 2, Fakultas Ekonomi Universitas Udayana Bali.

Invancevich dkk. 2006. *Perilaku Manajemen dan Organisasi*. Jakarta: Erlangga.

Jamaluddin, dkk. 2017. Pengaruh Budaya Organisasi terhadap Kinerja Pegawai pada Dinas Pendidikan Provinsi Sulawesi Selatan. *Jurnal Pemikiran Ilmiah dan Pendidikan Administrasi Perkantoran*. Volume 4, Nomor 1, Hal 26-34.

Lazarus, R.S. dan Folkman, S. (1984). *Stress, Appraisal, and Coping*. New York: Springer Publishing Company.

Levinson, H. (1965). Reeciprocation: The relationship between man and organization. *Administrative Science Quarterly*, 9, 370-390.

Mangkunegara, Anwar Prabu, 2001. *Manajemen Sumber Daya Manusia Perusahaan*, Bandung: Remaja Rosdakarya.

Mangkunegara, Anwar Prabu. 2005. *Evaluasi Kinerja Sumber Daya Manusia*. Bandung: Refika Aditama.

Moeheriono, 2014, Pengukuran Kinerja Berbasis kompetensi. Edisi revisi, Jakarta: PT Raja Grafindo Persada.

Mulyadi. (2015). *Manajemen Sumber Daya Manusia*. Penerbit in Media. Jakarta.

Mudrajad Kuncoro, (2013). "Metode Riset untuk Bisnis dan Ekonomi" Edisi 4. Jakarta: Erlangga.

Mursidta, S. (2017). Pengaruh Perceived Organizational Support dan Kepuasan Kerja Terhadap Kinerja Karyawan pada PT. Varia Usaha Beton Gresik. *Jurnal Ilmu Manajemen*, 1-12.

Neves, P., Eisenberger, R., & Neves, P (2014). Perceived Organizational Support and risk taking.

Noor, Juliansyah. 2012. *Metodologi Penelitian*. Jakarta: Kencana Prenada Media Grou.

Pamungkas, D. A. B, (2018). Analisis Penerapan Budaya Organisasi dan Teamwork terhadap Kinerja Karyawan pada PT. POHON MAS SEJAHTERA (Doctoral dissertation, Universitas Muhammadiyah Surakarta).

- Prawirosentono, Suryadi. (2011). *Kinerja*. Bandung: Alfabeta.
- Republik Indonesia. 2011. “Undang-Undang RI Nomor 23 Tahun 2011 Tentang Pengelolaan Zakat, bab III, Pasal 27.
- Rhoades dkk. 2001. *Effective commitment to the organization: the contribution of perceived organizational support*. *Jurnal of Applied Psychology*, 86, 825-836.
- Rhoades, L., & Eisenberger, R. (2002). Perceived organizational culture: A review of the literature. *Journal of Applied Psychology*, 87 (4), 698-714.222
- Rivai, Veithzal. 2003. *Manajemen Sumber Daya Manusia untuk Perusahaan: dari Teori ke Praktek*. Jaakarta: PT Raja Grafindo Persada.
- Robbins, Stephenn P. 1996. *Perilaku Organisasi Edisi ke 7 (Jilid II)*. Jakarta: Prehallindo.
- Robbins, Stephen p. 2001. *Perilaku Organisasi: Konsep, Kontroversi, Aplikasi*, Jilid 1, edisi 8, Prenhallindo, Jakarta.
- Robbins Stephen P, 2002, *Prinsip-Prinsip Perilaku Organisasi*, Edisi Kelima. Diterjemahkan oleh: Halida, S.E dan Dewi Sartika, S.S Erlangga, Jakarta.
- Robbins, Stephen P., 2008. *Organizational Behavior*. Alih Bahasa. Jakarta. Kelompok Gramedia.
- Robbins, Stephen P. & Timothy A. Judge. 2009. *Organizational Behavior*. 13 Three Edition, USA: Pearson Internasional edition, Prentice-Hall.
- Robbins, Stephen P.m Timothy A. Judge. (2016). *Perilaku Organisasi Edisi 16*. Jakarta: Salemba Empat.
- Saina Nur, 2013. “Konflik, stress Kerja dan Kepuasan Kerja Pengaruhnya terhadap Kinerja Pegawai pada Universitas Khairun Ternate”.
- Sigit, 2003, *Manajemen Sumber Daya Manusia*. Raja Grafindo Persada: Jakarta.
- Simamora, Henry. 2006. *Manajemen Sumber Daya Manusia*, Edisi 2, STIE YKPN. Yogyakarta.

- Sugiyono, 2011. *Metode Penelitian Kualitatif Kuantitatif dan R&D*. Bandung: Alfabeta.
- Sugiyono, 2002. *Metode Penelitian Administrasi R&D*, Bandung: Alfabeta.
- Suhartini, Eka. 2013. *Motivasi, Kepuasan Kerja dan Kinerja*, Alauddin Press: Makassar.
- Sutrisno, Edy. 2010. *Manajemen Sumber Daya Manusia*. Jakarta: Kencana Prenada Media Group.
- Suyadi Prawirosentono, (1999). *Manajemen Sumber Daya Manusia (Kebijakan Kinerja Karyawan), Kiat Membangun Organisasi Kompetitif Menjelang Perdagangan Bebas Dunia, Edisi Pertama*. Yogyakarta: BPFE.
- Tobari, H. (2015). *Membangun Budaya Organisasi pada Instansi Pemerintahan*. Yogyakarta: Deepublish.
- Wibowo. 2010. *Budaya Organisasi, Sebuah Kebutuhan untuk Meningkatkan Kinerja Jangka Panjang*. Jakarta: PT Raja Grafindo Persada.
- Wibowo. (2016). *Manajemen Kinerja Edisi Kelima*. Jakarta: Rajawali Pers.
- Widodo, S. (2019). Pengaruh Budaya Organisasi dan Kepuasan Kerja terhadap Kinerja Pegawai pada Dinas Kebersihan Kota Binjai. *Jurnal Manajemen*, 279-295.
- Yuwono, 2005, Analisis Beberapa faktor yang Mempengaruhi Kepuasan Kerja Pegawai Kejaksaan Tinggi di Yogyakarta, JRBI Vol. 1 No. 1 Januari 2005.
- Zuriah Nuzul, 2009, *Metodologi Penelitian Sosial Pendidikan Teori-Aplikasi*, Jakarta: PT Bumi Aksara.



L



I

R

A

N

## Lampiran 1: Kuesioner Penelitian

### KUESIONER PENELITIAN

*Assalamu 'alaikumwarahmatullahiwabarakatuh*

Dengan ini menyampaikan daftar pernyataan kepada saudara/saudari dengan tujuan agar kiranya berkenan meluangkan sedikit waktu untuk dapat mengisinya. Pertanyaan dalam daftar ini berkaitan dengan anggapan anda antara “Pengaruh Kepuasan Kerja dan Budaya Organisasi terhadap Kinerja Karyawan dengan *Perceived Organizational Support* sebagai Variabel Moderating pada Badan Amil Zakat Nasional (BAZNAS) Kabupaten Enrekang” dan dijadikan sebagai peneliti skripsi saya (Ika Nurlela), mahasiswa S1 jurusan Manajemen Universitas Islam Negeri Alauddin Makassar, atas kesediaan saudara/saudari yang telah memberikan jawaban, sebelum dan sesudahnya dan saya mengucapkan terima kasih.

#### Cara Pengisian Kuesioner

Setiap pernyataan diberikan tanda centang (✓) pada kolom jawaban yang tersedia sesuai dengan pendapatan saudara (i). Setiap pernyataan mengharapkan hanya ada satu jawaban. Skala yang digunakan dalam penelitian ini adalah skala Interval dengan rentah nilai 1-10.

Penggunaan angka 1-5 menunjukkan bahwa pendapat saudara berada pada kategori **Sangat tidak setuju** dan pengguna angka 6-10 menunjukkan bahwa pendapat saudara berada pada kategori **Sangat setuju**.

Sangat Tidak Setuju

1	2	3	4	5	6	7	8	9	10
---	---	---	---	---	---	---	---	---	----

Sangat Setuju

Identitas Responden:

Nama :

JenisKelamin : a. Laki-laki (.....) b. Perempuan (.....)

Umur :

## KUESIONER

### Kepuasan Kerja (X1)

#### Pernyataan

#### Upah

1. Saya menerima upah yang adil sesuai dengan pekerjaan yang saya lakukan.

Sangat tidak setuju 

1	2	3	4	5	6	7	8	9	10
---	---	---	---	---	---	---	---	---	----

 Sangat setuju

2. Saya merasa puas dengan upah pokok yang diberikan perusahaan dan dapat memenuhi kebutuhan sehari-hari.

Sangat tidak setuju 

1	2	3	4	5	6	7	8	9	10
---	---	---	---	---	---	---	---	---	----

 Sangat setuju

#### Promosi

1. Kesempatan promosi yang besar diberikan oleh perusahaan kepada karyawan

Sangat tidak setuju 

1	2	3	4	5	6	7	8	9	10
---	---	---	---	---	---	---	---	---	----

 Sangat setuju

2. Setiap karyawan mempunyai kesempatan yang sama dalam hal promosi.

Sangat tidak setuju 

1	2	3	4	5	6	7	8	9	10
---	---	---	---	---	---	---	---	---	----

 Sangat setuju

#### Supervise

1. Komunikasi antara atasan dan bawahan terjalin dengan baik dalam menyelesaikan masalah-masalah pekerjaan.

Sangat tidak setuju 

1	2	3	4	5	6	7	8	9	10
---	---	---	---	---	---	---	---	---	----

 Sangat setuju

2. Saya memiliki atasan yang penuh perhatian dan selalu memberikan pujian kepada karyawan.

Sangat tidak setuju 

1	2	3	4	5	6	7	8	9	10
---	---	---	---	---	---	---	---	---	----

 Sangat setuju

#### Benefit

1. Bonus yang saya terima sesuai dengan tugas-tugas saat saya lembur.

Sangat tidak setuju 

1	2	3	4	5	6	7	8	9	10
---	---	---	---	---	---	---	---	---	----

 Sangat Setuju

2. Tunjangan perjalanan dinas yang diberikan sesuai dengan jarak atau lokasi dinas.

Sangat tidak setuju 

1	2	3	4	5	6	7	8	9	10
---	---	---	---	---	---	---	---	---	----

 Sangat setuju

### Kontingen Rewards

1. Saya mendapatkan penghargaan sesuai dengan prestasi kerja

Sangat tidak setuju 

1	2	3	4	5	6	7	8	9	10
---	---	---	---	---	---	---	---	---	----

 Sangat setuju

2. Saya mendapatkan penghargaan setelah menyelesaikan pekerjaan sesuai dengan tugas dan tanggung jawab.

Sangat tidak setuju 

1	2	3	4	5	6	7	8	9	10
---	---	---	---	---	---	---	---	---	----

 Sangat setuju

### Co-Workers

1. Hubungan antara rekan kerja yang satu dengan lainnya cukup dekat.

Sangat tidak setuju 

1	2	3	4	5	6	7	8	9	10
---	---	---	---	---	---	---	---	---	----

 Sangat setuju

2. Suasana kekeluargaan dalam kerja terjalin dengan baik.

Sangat tidak setuju 

1	2	3	4	5	6	7	8	9	10
---	---	---	---	---	---	---	---	---	----

 Sangat setuju

### Budaya Organisasi (X2)

#### Pernyataan

#### Kesadaran Diri

1. Saya mencari tahu informasi yang up to date untuk meningkatkan diri.

Sangat tidak setuju 

1	2	3	4	5	6	7	8	9	10
---	---	---	---	---	---	---	---	---	----

 Sangat setuju

2. Saya tidak pernah melanggar peraturan yang dibuat.

Sangat tidak setuju 

1	2	3	4	5	6	7	8	9	10
---	---	---	---	---	---	---	---	---	----

 Sangat setuju

#### Keagresifan

1. Saya selalu merencanakan strategi kerja untuk mencapai tujuan perusahaan dan mengerjakannya dengan penuh antusias.

Sangat tidak setuju 

1	2	3	4	5	6	7	8	9	10
---	---	---	---	---	---	---	---	---	----

 Sangat setuju

2. Saya selalu bersemangat melakukan pekerjaan yang diberikan kepada saya

Sangat tidak setuju 

1	2	3	4	5	6	7	8	9	10
---	---	---	---	---	---	---	---	---	----

 Sangat setuju

### Kepribadian

1. Saya dapat menerima pendapat dari rekan kerja.

Sangat tidak setuju 

1	2	3	4	5	6	7	8	9	10
---	---	---	---	---	---	---	---	---	----

 Sangat setuju

2. Saya dapat berinteraksi dengan mudah di lingkungan baru.

Sangat tidak setuju 

1	2	3	4	5	6	7	8	9	10
---	---	---	---	---	---	---	---	---	----

 Sangat setuju

### Performa

1. Saya akan menyesuaikan kinerja saya dengan visi dan misi perusahaan.

Sangat tidak setuju 

1	2	3	4	5	6	7	8	9	10
---	---	---	---	---	---	---	---	---	----

 Sangat setuju

2. Saya senantiasa memberikan ide atau gagasan untuk kemajuan perusahaan.

Sangat tidak setuju 

1	2	3	4	5	6	7	8	9	10
---	---	---	---	---	---	---	---	---	----

 Sangat setuju

### Orientasi Tim

1. Tugas dalam tim terbagi rata secara aadil, tidak ada yang lebih banyak atau lebih sedikit.

Sangat tidak setuju 

1	2	3	4	5	6	7	8	9	10
---	---	---	---	---	---	---	---	---	----

 Sangat setuju

2. Tugas yang diberikan kepada kelompok diselesaikan secara bersama-sama.

Sangat tidak setuju 

1	2	3	4	5	6	7	8	9	///
---	---	---	---	---	---	---	---	---	-----

 Sangat setuju

### Kinerja Karyawan (Y)

#### Pernyataan

#### Efektivitas dan Efisiensi

1. Saya mampu menentukan dan mengatur prioritas kerja secara efektif.

Sangat tidak setuju

1	2	3	4	5	6	7	8	9	10
---	---	---	---	---	---	---	---	---	----

Sangat setuju

2. Saya menyelesaikan pekerjaan sesuai dengan target yang diharapkan.

Sangat tidak setuju

1	2	3	4	5	6	7	8	9	10
---	---	---	---	---	---	---	---	---	----

Sangat setuju

### Tanggung Jawab

1. Saya merasa mempunyai tanggung jawab terhadap pekerjaan yang dibebankan kepada saya.

Sangat tidak setuju

1	2	3	4	5	6	7	8	9	10
---	---	---	---	---	---	---	---	---	----

Sangat setuju

2. Saya berusaha memberikan perhatian penuh dan konsentrasi terhadap pekerjaan.

Sangat tidak setuju

1	2	3	4	5	6	7	8	9	10
---	---	---	---	---	---	---	---	---	----

Sangat setuju

### Inisiatif

1. Saya mampu memberikan ide kreatif untuk kemajuan perusahaan.

Sangat tidak setuju

1	2	3	4	5	6	7	8	9	10
---	---	---	---	---	---	---	---	---	----

Sangat setuju

2. Saya bersedia melakukan pekerjaan tanpa harus diperintah atau diminta dahulu oleh atasan.

Sangat tidak setuju

1	2	3	4	5	6	7	8	9	10
---	---	---	---	---	---	---	---	---	----

Sangat setuju

### Disiplin

1. Saya selalu hadir tepat waktu sesuai yang telah ditetapkan dalam peraturan perusahaan.

Sangat tidak setuju

1	2	3	4	5	6	7	8	9	10
---	---	---	---	---	---	---	---	---	----

Sangat setuju

2. Saya selalu menaati perintah atau intruksi dari atasan tanpa pernah melanggarnya.

Sangat tidak setuju

1	2	3	4	5	6	7	8	9	10
---	---	---	---	---	---	---	---	---	----

Sangat setuju

## *Perceived Organizational Support (Z)*

### **Pernyataan**

#### **Keadilan**

1. Organisasi memberikan perhatian yang sama terhadap pegaiwainya.

Sangat tidak setuju 

1	2	3	4	5	6	7	8	9	10
---	---	---	---	---	---	---	---	---	----

 Sangat setuju

2. Saya puas dengan penghasilan yang saya terima dari organisasi tempat saya kerja

Sangat tidak setuju 

1	2	3	4	5	6	7	8	9	10
---	---	---	---	---	---	---	---	---	----

 Sangat setuju

#### **Dukungan Atasan**

1. Atasan selalu memberi kesempatan bagi saya untuk menjadi lebih maju.

Sangat tidak setuju 

1	2	3	4	5	6	7	8	9	10
---	---	---	---	---	---	---	---	---	----

 Sangat setuju

2. Organisasi sangat peduli terhadap kesejahteraan karyawan.

Sangat tidak setuju 

1	2	3	4	5	6	7	8	9	10
---	---	---	---	---	---	---	---	---	----

 Sangat setuju

#### **Penghargaan dan Kondisi Kerja**

1. Organisasi sangat peduli terhadap kesejahteraan karyawan

Sangat tidak setuju 

1	2	3	4	5	6	7	8	9	10
---	---	---	---	---	---	---	---	---	----

 Sangat setuju

2. Pegawai yang mempunyai kinerja yang baik diberikan peluang untuk promosi jabatan.

Sangat tidak setuju 

1	2	3	4	5	6	7	8	9	10
---	---	---	---	---	---	---	---	---	----

 Sangat setuju

**Lampiran 2: Tabulasi Data Kuesioner**

**1. Variabel Kepuasan Kerja (X1)**

KEPUASAN KERJA (X1)												
P1	P2	P3	P4	P9	P6	P7	P8	P9	P10	P11	P12	Total
8	8	8	9	10	10	8	10	8	8	10	10	97
10	9	9	8	9	9	9	8	8	8	10	10	97
9	9	10	8	9	7	7	9	8	10	9	7	95
7	7	8	10	8	8	7	8	7	7	9	9	86
8	8	7	8	7	7	8	8	7	7	8	8	83
9	9	8	8	9	7	7	8	7	8	8	8	88
8	8	8	8	8	6	7	7	8	8	8	8	84
8	8	8	8	8	7	7	8	8	9	8	7	87
10	7	10	10	10	9	9	9	8	10	10	8	102
8	8	8	7	9	9	8	9	8	9	10	9	93
9	6	7	9	8	7	9	7	9	8	8	9	87
8	10	8	10	10	9	9	10	10	10	9	9	103
9	9	9	7	10	8	7	8	8	8	8	6	91
8	9	7	7	9	9	6	9	6	9	6	9	85
9	8	10	9	7	8	7	10	9	8	9	7	94
10	9	10	10	10	9	8	9	9	8	8	10	100
8	8	9	9	9	8	9	9	8	9	8	8	94
8	7	7	7	8	7	8	7	7	8	8	7	82
9	8	9	10	9	9	8	8	9	10	9	10	98
6	6	6	9	9	9	9	9	9	8	7	7	87
9	9	9	9	9	9	8	8	8	7	7	7	92
8	6	9	8	6	9	8	7	8	8	8	7	85
10	10	6	6	10	7	8	8	9	9	9	10	92
8	9	8	8	9	9	10	9	9	10	10	8	99
6	6	9	6	9	6	7	6	6	7	6	6	74
8	8	6	7	7	8	8	7	7	6	9	9	81
9	9	8	8	9	9	8	8	8	8	8	9	92
8	8	9	10	9	9	10	9	8	9	8	9	97
9	8	9	9	8	9	7	8	8	7	7	8	89
10	9	9	8	9	8	10	10	10	9	9	10	101
8	9	7	7	10	8	9	8	9	8	7	9	90
9	8	8	9	8	8	9	8	8	9	9	8	93
9	9	9	9	9	8	8	9	8	8	9	9	95
9	9	9	9	8	7	8	9	9	8	8	7	93
10	9	8	8	9	8	9	8	7	9	8	8	93



9	7	8	8	6	9	6	8	7	8	7	8	83
7	8	9	10	7	7	9	8	6	9	8	7	88
8	8	8	8	9	8	9	9	8	8	9	10	92
8	8	7	8	7	7	6	7	7	8	8	8	81
9	9	10	9	9	9	9	9	9	9	9	8	100
9	9	8	9	8	8	8	9	7	9	8	9	92
9	9	7	7	8	8	8	7	8	8	8	8	87
7	6	9	7	9	6	8	9	9	7	8	9	85
7	7	8	8	7	7	6	6	7	8	9	9	80
9	9	9	9	9	10	9	9	10	9	9	9	101
8	9	9	8	6	8	7	7	9	6	8	8	85
9	10	9	8	7	8	9	9	8	7	9	10	93
7	8	7	9	7	8	9	8	8	8	9	9	88
8	8	9	9	9	9	10	9	10	9	9	9	99
7	9	9	8	9	9	8	8	8	7	7	9	89
9	9	7	8	8	7	9	8	9	9	9	9	92
10	10	9	9	9	9	10	10	9	9	9	10	103
9	9	8	8	8	7	9	9	7	9	10	7	93
8	9	9	8	6	8	7	7	9	6	8	8	85
10	9	8	8	10	8	10	9	10	7	9	10	98
8	10	9	10	10	8	9	8	8	8	8	9	96
8	8	7	8	7	7	9	8	8	8	7	8	85
9	8	8	9	8	8	7	8	9	8	7	7	89
8	7	8	8	9	8	8	10	7	8	8	9	89
8	7	7	9	9	10	9	9	9	9	10	9	96
6	8	9	6	8	9	10	7	10	9	7	9	89
10	8	9	10	9	8	7	9	9	8	9	10	96
8	9	9	10	9	9	9	9	10	10	9	10	101
8	9	9	9	10	8	8	7	7	8	8	8	91
7	7	9	8	9	8	9	8	9	7	8	8	89
9	9	7	7	6	7	8	8	8	7	6	7	82
8	8	9	9	7	8	7	8	8	9	8	9	89
10	9	8	7	7	8	7	8	8	9	8	9	89
9	8	9	7	9	8	9	8	9	8	9	8	93
8	7	7	9	7	8	7	6	8	9	9	8	85
8	8	7	8	7	7	8	9	9	8	9	9	88
8	8	8	8	10	10	8	7	8	8	7	8	90
8	8	8	7	7	8	8	9	8	8	8	8	87
8	7	8	8	7	7	8	8	7	9	7	10	84

10	7	9	9	10	8	9	9	10	9	9	9	99
10	9	9	10	9	9	7	8	8	8	8	8	95
9	8	7	7	9	7	7	7	7	7	6	9	81
9	10	9	8	9	8	9	10	9	8	9	8	98
9	10	8	10	7	8	7	9	8	6	8	8	90
9	9	9	8	8	8	7	8	7	9	10	9	92
9	9	8	8	9	9	7	7	8	8	8	8	90
9	10	9	9	10	8	8	9	9	7	8	8	96
9	8	9	9	9	8	9	10	9	9	9	10	98
10	9	9	9	8	10	9	9	10	9	9	9	101
7	7	8	8	7	9	7	10	8	8	9	9	88
10	10	9	10	9	9	9	9	8	9	9	8	101
9	9	8	8	8	9	9	8	8	9	9	9	94
9	9	9	8	9	7	7	10	9	8	10	8	95
9	9	9	9	9	9	9	9	10	10	9	8	101
9	9	9	9	10	9	10	9	8	9	8	9	99
4	9	6	6	9	9	9	9	9	9	9	6	88
9	9	7	9	10	9	8	8	8	8	10	10	95
8	8	9	7	9	8	7	8	9	7	7	9	87
8	7	7	7	9	8	7	7	9	7	7	7	83
8	9	7	7	8	7	8	7	9	7	7	8	84
9	9	9	9	10	9	10	9	8	9	8	9	98
10	9	8	9	8	9	10	9	8	9	8	9	97
9	6	7	6	7	8	7	7	7	7	9	9	80
8	8	6	6	6	7	9	9	7	6	8	8	80
8	8	9	9	9	8	9	9	8	9	8	8	94
10	8	8	8	9	8	7	9	10	9	8	8	94
8	9	9	10	10	9	9	9	9	9	9	9	100
8	8	9	6	9	9	9	6	9	9	9	9	91
10	7	9	10	7	8	9	8	8	8	8	9	92
8	8	7	7	7	7	6	7	7	7	9	9	80
9	8	7	10	9	7	10	9	7	9	10	9	95
9	9	8	9	10	9	9	10	9	7	8	8	97
7	7	9	9	9	10	8	9	9	7	9	9	93
8	8	7	10	7	9	10	10	9	9	7	8	94
10	7	9	9	8	8	10	10	9	9	10	10	99
8	8	8	8	8	7	7	8	8	8	8	8	86
7	7	6	6	6	7	7	6	6	6	8	7	72
9	8	7	9	9	8	7	8	8	8	9	8	90

9	8	9	10	9	5	9	6	10	10	9	10	94
8	7	10	9	9	9	6	6	6	6	9	9	85
9	9	7	7	8	8	8	8	8	8	7	8	87
8	7	9	9	9	9	7	8	8	9	8	8	91
9	7	8	9	8	9	8	9	8	8	8	9	91
9	8	8	9	8	8	9	8	9	9	8	9	93

## 2. Variabel Budaya Organisasi (X2)

BUDAYA ORGANISASI (X2)										
P1	P2	P3	P4	P5	P6	P7	P8	P9	P10	Total
8	8	9	10	10	9	8	7	8	8	85
9	9	8	8	9	9	8	9	9	8	86
8	7	10	9	8	9	7	8	10	8	84
8	7	7	7	7	8	7	7	9	8	75
7	7	7	8	7	8	7	7	8	8	74
9	9	9	9	8	8	9	8	8	8	85
8	8	8	8	8	8	8	8	8	8	80
8	7	8	8	8	7	8	8	8	9	79
9	10	9	9	9	10	10	9	10	10	95
8	9	8	8	9	8	9	8	9	9	85
8	8	9	7	8	7	8	8	9	9	81
9	9	10	10	10	8	10	10	9	9	94
8	6	8	9	8	10	8	8	8	8	81
6	7	6	9	6	9	6	9	9	6	73
7	7	8	8	7	7	8	8	7	7	74
10	9	9	8	9	8	10	9	8	9	89
9	9	9	9	9	9	9	9	10	9	91
8	8	7	7	7	8	7	7	7	9	75
10	10	10	9	8	9	8	8	9	7	88
9	6	9	8	9	9	9	9	9	9	86
10	8	8	9	8	9	9	9	9	9	88
6	8	8	9	9	7	9	6	9	9	80
7	9	6	9	10	8	8	7	8	9	81
8	9	9	9	8	10	8	8	9	9	87
7	9	8	7	9	9	7	6	8	9	79
8	6	7	8	7	9	9	9	9	9	81
9	8	8	9	10	9	9	9	8	9	88
9	8	7	7	9	8	6	9	9	7	79
10	8	8	8	10	9	10	10	8	8	89

8	8	9	9	9	8	9	9	9	8	86
8	8	9	8	7	9	8	7	9	7	80
8	9	9	9	9	9	9	9	9	9	89
9	9	9	10	9	8	9	9	9	9	90
8	9	10	9	9	8	9	9	9	9	89
9	9	9	10	8	9	9	9	8	9	89
8	8	7	8	10	8	6	7	8	8	78
7	6	9	8	8	7	9	7	7	9	77
9	9	8	8	8	7	8	8	9	9	83
7	6	7	7	7	7	8	8	8	9	74
10	8	9	9	9	9	9	9	9	9	90
10	10	9	10	9	9	9	10	10	10	96
10	6	7	10	7	9	10	10	10	9	88
9	9	7	8	8	7	7	8	9	8	80
7	6	8	8	8	8	8	8	7	8	76
9	9	10	9	8	10	9	10	10	9	93
9	9	7	7	8	8	8	7	8	8	79
8	10	9	8	9	9	7	9	8	9	86
8	8	7	9	8	7	6	8	9	7	77
9	9	9	9	9	9	9	9	9	9	90
9	10	9	9	9	9	10	9	9	9	92
9	6	7	7	10	10	8	7	9	6	79
9	9	9	10	8	8	9	9	10	10	91
10	8	8	8	10	9	7	9	6	7	82
9	9	7	7	8	8	8	7	8	8	79
10	8	9	9	9	8	9	9	10	10	91
9	9	9	9	9	9	9	8	6	6	83
9	7	7	8	9	8	8	8	8	7	79
8	7	7	8	8	8	6	8	9	8	77
10	8	9	10	8	10	10	10	8	8	91
9	9	10	9	9	8	8	9	10	9	90
8	8	9	9	8	9	8	9	9	8	85
10	10	9	10	9	8	10	10	10	9	95
9	7	8	10	10	6	9	6	8	9	82
9	8	9	8	10	9	9	8	7	7	84
9	7	9	10	9	9	8	8	7	9	85
9	6	7	7	7	9	8	9	8	9	79
10	10	8	8	7	7	9	9	8	9	85
7	9	8	9	8	9	9	7	7	9	82

9	8	9	8	9	8	9	8	9	8	85
9	8	8	8	9	7	9	8	9	9	84
10	8	7	7	9	8	8	9	9	7	82
8	9	9	10	9	9	10	10	9	10	93
8	9	8	9	9	9	8	9	9	9	87
8	8	9	9	9	10	9	9	8	10	89
9	8	9	10	9	8	9	8	9	8	87
9	7	8	9	10	9	9	9	9	9	88
8	9	8	8	8	7	7	8	7	8	78
9	9	9	8	8	9	9	9	9	9	88
10	9	8	8	9	9	9	8	6	6	82
8	8	9	10	10	9	10	9	10	9	92
8	9	8	10	9	10	9	8	9	9	89
8	9	9	7	8	10	8	9	8	9	85
9	8	8	9	9	9	9	9	9	9	88
9	8	9	9	10	9	9	9	9	9	90
9	10	9	9	8	8	9	9	10	8	89
9	9	9	8	10	9	9	9	9	9	90
9	9	9	9	9	9	8	8	8	8	86
9	9	7	8	8	8	9	8	7	8	81
9	9	9	9	9	9	9	9	9	9	90
10	9	8	9	8	9	9	8	8	8	87
10	10	9	10	7	8	9	9	7	8	87
9	7	8	9	8	8	9	7	8	10	83
8	8	7	9	9	7	8	8	9	9	82
7	7	6	9	8	9	8	8	8	7	77
7	9	8	8	8	7	7	7	8	8	77
9	9	8	7	7	8	8	9	8	9	82
9	9	8	8	9	9	9	9	9	9	88
7	7	9	6	7	6	7	7	7	7	70
6	6	9	9	6	6	9	7	8	6	72
9	9	9	9	9	9	9	9	10	9	91
8	8	10	10	9	7	8	9	8	7	84
9	7	9	8	8	8	8	9	8	8	82
9	7	6	6	6	6	6	6	7	6	65
8	9	8	8	8	9	8	8	9	8	83
7	7	8	8	8	8	8	8	7	8	77
9	8	9	8	8	8	8	8	9	9	84
7	9	9	9	8	7	9	9	8	8	83

8	6	8	9	9	8	8	7	7	7	77
7	9	7	7	8	8	8	7	6	9	76
10	8	10	9	8	10	9	8	8	8	88
9	9	9	9	8	7	9	10	8	8	86
8	8	7	9	9	9	8	3	7	7	75
9	9	10	9	9	8	8	9	8	9	88
10	8	8	10	8	9	9	7	7	10	86
9	9	8	8	1	10	10	8	9	10	82
7	7	8	8	7	8	6	7	7	7	72
8	9	9	9	9	8	8	9	8	9	86
8	8	9	8	9	9	8	10	9	8	86
10	7	9	9	10	9	10	9	9	10	92

### 3. Variabel Kinerja Karyawan (Y) dan Perceived Organizational Support (Z)

KINERJA KARYAWAN (Y)								
P1	P2	P3	P4	P5	P6	P7	P8	Total
8	8	8	8	8	8	8	8	64
8	8	8	9	10	9	9	8	69
8	10	8	10	9	8	7	10	70
7	8	7	7	8	7	6	7	57
7	8	8	7	7	7	8	7	59
9	9	9	9	8	8	9	9	70
8	8	8	8	9	8	8	8	65
7	7	9	7	10	6	9	9	64
10	9	9	10	10	10	10	10	78
8	9	9	9	8	9	9	9	70
7	8	8	8	7	7	7	6	58
9	9	10	10	10	9	10	10	77
8	8	7	7	9	7	9	8	63
6	6	9	6	6	9	9	6	57
9	9	8	8	9	7	8	7	65
10	9	9	8	8	9	10	9	72
10	9	9	9	9	9	9	9	73
8	10	9	7	8	7	10	9	68
8	7	8	8	9	9	7	8	64
9	8	9	9	9	8	9	8	69
8	9	9	9	9	8	8	7	67
6	8	7	7	6	7	7	7	55

PERCEIVED ORGANIZATIONAL SUPPORT (Z)						
P1	P2	P3	P4	P5	P6	Total
8	8	8	8	8	8	48
8	9	9	8	7	10	51
8	10	8	8	8	10	52
7	8	8	7	7	7	44
7	7	6	6	7	7	40
9	9	9	8	8	9	52
8	8	8	8	8	8	48
9	9	10	10	9	8	55
10	10	10	10	10	10	60
8	8	9	9	9	8	51
8	8	8	8	9	9	50
10	10	10	10	9	10	59
8	7	7	7	7	8	44
6	9	9	6	9	6	45
8	8	9	9	7	10	51
10	10	10	10	9	8	57
9	8	9	9	8	9	52
8	9	7	8	10	8	50
8	8	7	7	7	6	43
6	8	7	6	7	7	41
8	8	9	9	9	8	51
7	7	8	8	9	9	48

8	8	9	9	7	8	8	7	64
10	9	9	8	9	9	8	8	70
7	8	8	8	8	7	8	8	62
9	8	10	9	8	6	7	7	64
8	8	8	8	9	7	8	8	64
8	9	9	8	9	7	7	9	66
8	7	7	9	10	10	9	9	69
9	9	9	9	9	9	9	8	71
9	8	7	9	8	10	7	8	66
9	9	9	8	9	9	9	9	71
9	9	9	9	9	9	9	9	72
8	8	9	9	9	8	6	8	65
8	9	10	10	9	8	9	8	71
6	9	7	7	8	6	7	7	57
7	7	9	7	8	7	8	8	61
9	8	8	8	8	8	8	8	65
7	6	7	7	7	8	8	7	57
9	9	9	9	9	9	9	9	72
10	10	9	8	10	9	10	10	76
8	8	8	8	8	8	8	9	65
7	9	7	9	7	7	9	8	63
8	7	8	8	8	8	7	8	62
10	9	10	10	9	10	10	9	77
8	8	8	9	9	9	8	8	67
8	9	8	9	8	9	10	9	70
8	7	9	7	10	9	7	8	65
9	8	10	9	9	8	8	9	70
10	9	9	8	8	9	10	9	72
9	9	8	9	10	10	9	10	74
10	9	10	10	9	9	8	9	74
9	8	9	9	9	8	8	8	68
8	8	8	8	8	9	9	9	67
10	9	10	9	9	9	8	9	73
9	9	10	10	9	8	8	8	71
8	7	8	7	9	7	9	7	62
10	9	9	8	8	9	9	9	71
10	8	10	10	10	10	9	8	75
10	10	9	10	9	9	10	10	77
8	9	10	9	9	8	9	9	71

7	8	8	8	8	9			48
9	9	8	8	8	10			52
7	7	7	6	9	6			42
8	7	8	9	9	9			50
8	7	8	7	7	8			45
8	9	9	8	8	9			51
8	9	8	8	7	7			47
8	8	9	9	9	9			52
9	10	7	8	7	8			49
9	8	9	8	9	9			52
9	9	9	9	9	9			54
9	9	9	9	9	9			53
10	9	9	9	9	9			55
9	8	9	9	9	8			52
7	8	8	7	9	7			46
9	9	9	9	9	9			54
8	7	7	6	6	7			41
9	9	9	9	9	9			54
8	8	10	9	8	9			52
7	9	8	8	8	6			46
8	6	9	9	8	9			49
8	7	7	7	7	8			44
9	10	10	10	10	10			59
8	8	8	8	8	10			50
9	10	9	9	9	9			55
8	9	7	9	8	9			50
9	9	10	10	9	10			57
10	10	9	10	9	9			57
9	9	8	9	8	8			51
10	9	9	10	8	10			56
8	8	8	8	8	10			50
6	10	8	7	8	6			45
10	9	10	10	10	10			59
9	9	9	10	9	9			55
8	8	8	8	8	7			47
8	9	9	9	9	9			53
8	9	3	3	8	10			41
10	10	10	10	10	10			60
9	8	10	7	9	10			53

9	10	10	9	10	9	10	9	76
10	9	10	10	9	9	8	9	74
8	8	8	7	8	9	9	10	67
9	9	10	8	8	9	10	9	72
7	8	7	8	9	7	9	10	65
9	8	8	7	8	9	10	9	68
8	8	8	9	7	9	8	10	67
9	8	9	8	9	8	9	8	68
8	8	9	8	9	8	8	8	66
7	8	10	8	8	10	8	8	67
9	9	10	9	9	8	8	8	70
9	8	9	9	8	8	9	9	69
8	9	10	8	9	9	9	8	70
9	9	9	9	9	9	9	9	72
7	7	8	9	10	9	9	9	68
8	7	9	8	8	8	8	8	64
9	8	8	8	8	8	9	8	66
9	9	8	8	9	8	9	9	69
10	9	10	9	8	10	9	10	75
8	9	8	8	8	9	7	8	65
9	8	8	9	9	8	9	9	69
8	8	8	9	9	9	9	9	69
10	9	8	7	8	8	10	9	69
9	9	9	8	9	9	8	7	68
9	9	9	9	9	9	9	9	72
9	9	9	7	8	8	9	8	67
9	8	8	9	8	8	9	9	68
10	9	9	8	9	8	9	8	70
9	9	9	9	9	9	8	8	70
9	7	9	9	9	9	9	9	70
9	8	8	8	8	8	8	8	65
8	8	7	7	8	9	9	8	64
7	8	7	8	8	7	9	10	64
7	7	7	7	9	9	10	9	65
9	9	9	9	7	8	7	9	67
9	7	8	8	9	9	8	8	66
8	8	8	7	7	7	7	9	61
6	6	6	6	6	6	9	6	51
10	9	9	9	9	9	9	9	73

9	7	8	9	9	10			52
10	9	9	10	8	10			56
9	8	10	9	9	9			54
9	8	8	7	7	8			47
9	7	9	7	8	9			49
9	8	7	8	8	10			50
8	9	7	8	9	10			51
9	8	10	9	8	9			53
8	7	8	7	7	8			45
9	8	8	9	9	8			51
10	9	10	9	9	10			57
9	9	8	8	9	8			51
9	9	8	7	7	9			49
9	9	9	9	9	9			54
9	9	10	10	9	10			57
7	9	10	8	7	10			51
8	8	8	9	8	8			49
9	9	9	9	9	9			54
8	8	10	9	10	9			54
8	8	8	8	8	9	9		50
8	10	8	8	9	10			53
9	9	9	10	9	9			55
8	9	8	8	8	9			50
7	9	9	9	9	9			52
10	10	10	10	10	10			60
8	8	8	7	8	8			47
8	9	9	8	9	9			52
8	9	10	9	9	9			54
8	8	8	9	8	8			49
8	9	8	8	4	7			44
9	8	9	8	7	9			50
8	8	7	8	9	9			49
10	10	8	8	7	9			52
7	8	8	8	7	10			48
8	8	8	7	7	7			45
7	7	8	9	9	8			48
7	7	9	7	8	10			48
6	9	9	9	9	9			51
9	8	9	9	8	9			52



9	10	10	9	8	8	8	9	71
8	9	8	7	8	8	8	9	65
7	6	6	6	9	9	9	9	61
8	8	8	9	8	8	8	8	65
7	7	8	8	7	8	6	7	58
10	9	9	8	8	8	9	9	70
8	8	10	10	8	8	8	9	69
7	7	7	7	7	8	9	7	59
8	9	10	8	8	10	9	6	68
8	9	8	9	8	8	8	9	67
8	8	9	9	9	8	9	9	69
7	7	7	8	8	8	8	8	61
8	9	9	9	8	9	9	8	69
10	10	9	9	9	9	10	7	73
9	6	10	10	9	7	9	8	68
7	8	8	8	10	8	10	9	68
9	9	9	8	7	8	9	7	66
9	8	8	9	8	9	8	8	67
10	8	10	9	9	8	8	9	71

8	8	9	8	8	9			50
8	8	9	8	8	8			49
8	8	9	9	8	8			50
8	7	7	8	7	8			45
7	7	7	8	8	8			45
8	9	9	7	8	9			50
8	9	8	8	8	8			49
7	7	7	7	7	7			42
8	10	8	9	9	6			50
8	8	9	8	8	10			51
8	8	8	9	9	8			50
7	6	7	7	7	7			41
7	9	9	9	9	9			52
9	9	8	9	9	10			54
9	7	6	6	6	6			40
8	8	8	7	8	8			47
9	9	7	9	8	9			51
9	8	8	8	8	9			51
9	9	9	9	9	9			54

**Lampiran 3: Hasil Uji Data  
DESKRIPTIF**

**Descriptive Statistics**

	N	Minimum	Maximum	Mean	Std. Deviation
Kepuasan Kerja	119	76,63	108,18	95,2352	6,33083
Budaya Organisasi	119	57,88	87,36	74,7821	5,66287
Kinerja Karyawan	119	50,76	77,63	66,2935	4,92258
Perceived Organizational Support	119	33,63	52,79	42,8725	4,16596
Valid N (listwise)	119				

**Statistics**

	X1.1	X1.2	X1.3	X1.4	X1.5	X1.6	X1.7	X1.8	X1.9	X1.10	X1.11	X1.12
N Valid	119	119	119	119	119	119	119	119	119	119	119	119
N Missing	0	0	0	0	0	0	0	0	0	0	0	0
Mean	6,72	8,06	8,06	7,94	7,99	7,72	8,06	7,99	8,13	7,99	8,22	8,33
Sum	800	959	959	944	951	919	959	951	968	951	979	992

**X1.1**

	Frequency	Percent	Valid Percent	Cumulative Percent
4	1	,8	,8	,8
5	3	2,5	2,5	3,4
5	10	8,4	8,4	11,8
Valid 6	43	36,1	36,1	47,9
7	44	37,0	37,0	84,9
8	18	15,1	15,1	100,0
Total	119	100,0	100,0	

**X1.2**

	Frequency	Percent	Valid Percent	Cumulative Percent
6	6	5,0	5,0	5,0
7	20	16,8	16,8	21,8
Valid 8	40	33,6	33,6	55,5
9	44	37,0	37,0	92,4
10	9	7,6	7,6	100,0
Total	119	100,0	100,0	

**X1.3**

	Frequency	Percent	Valid Percent	Cumulative Percent
6	6	5,0	5,0	5,0
7	24	20,2	20,2	25,2
Valid 8	33	27,7	27,7	52,9
9	50	42,0	42,0	95,0
10	6	5,0	5,0	100,0
Total	119	100,0	100,0	

**X1.4**

	Frequency	Percent	Valid Percent	Cumulative Percent
6	8	6,7	6,7	6,7
7	18	15,1	15,1	21,8
8	36	30,3	30,3	52,1
Valid 8	39	32,8	32,8	84,9
9	18	15,1	15,1	100,0
Total	119	100,0	100,0	

**X1.5**

	Frequency	Percent	Valid Percent	Cumulative Percent
6	7	5,9	5,9	5,9
7	21	17,6	17,6	23,5
8	24	20,2	20,2	43,7
Valid 8	50	42,0	42,0	85,7
10	17	14,3	14,3	100,0
Total	119	100,0	100,0	

**X1.6**

	Frequency	Percent	Valid Percent	Cumulative Percent
5	1	,8	,8	,8
6	3	2,5	2,5	3,4
7	25	21,0	21,0	24,4
Valid 8	45	37,8	37,8	62,2
9	38	31,9	31,9	94,1
10	7	5,9	5,9	100,0
Total	119	100,0	100,0	

**X1.7**

	Frequency	Percent	Valid Percent	Cumulative Percent
6	6	5,0	5,0	5,0
7	31	26,1	26,1	31,1
8	30	25,2	25,2	56,3
Valid 9	40	33,6	33,6	89,9
10	12	10,1	10,1	100,0
Total	119	100,0	100,0	

**X1.8**

	Frequency	Percent	Valid Percent	Cumulative Percent
6	7	5,9	5,9	5,9
7	18	15,1	15,1	21,0
Valid 8	40	33,6	33,6	54,6
9	41	34,5	34,5	89,1
10	13	10,9	10,9	100,0

Total	119	100,0	100,0	
-------	-----	-------	-------	--

### X1.9

	Frequency	Percent	Valid Percent	Cumulative Percent
6	5	4,2	4,2	4,2
7	20	16,8	16,8	21,0
8	45	37,8	37,8	58,8
9	37	31,1	31,1	89,9
10	12	10,1	10,1	100,0
Total	119	100,0	100,0	

### X1.10

	Frequency	Percent	Valid Percent	Cumulative Percent
6	7	5,9	5,9	5,9
7	20	16,8	16,8	22,7
8	42	35,3	35,3	58,0
9	42	35,3	35,3	93,3
10	8	6,7	6,7	100,0
Total	119	100,0	100,0	

### X1.11

	Frequency	Percent	Valid Percent	Cumulative Percent
6	4	3,4	3,4	3,4
7	16	13,4	13,4	16,8
8	45	37,8	37,8	54,6
9	42	35,3	35,3	89,9
10	12	10,1	10,1	100,0
Total	119	100,0	100,0	

### X1.12

	Frequency	Percent	Valid Percent	Cumulative Percent
6	3	2,5	2,5	2,5
7	14	11,8	11,8	14,3
8	40	33,6	33,6	47,9
9	45	37,8	37,8	85,7
10	17	14,3	14,3	100,0
Total	119	100,0	100,0	

### Statistics

	X2.1	X2.2	X2.3	X2.4	X2.5	X2.6	X2.7	X2.8	X2.9	X2.10
N Valid	119	119	119	119	119	119	119	119	119	119
N Missing	0	0	0	0	0	0	0	0	0	0
Mean	8,33	7,79	8,22	8,48	3,72	8,22	7,99	5,72	8,22	8,06
Sum	992	927	979	1010	443	979	951	681	979	959

**X2.1**

	Frequency	Percent	Valid Percent	Cumulative Percent
6	3	2,5	2,5	2,5
7	15	12,6	12,6	15,1
8	34	28,6	28,6	43,7
Valid 9	48	40,3	40,3	84,0
10	19	16,0	16,0	100,0
Total	119	100,0	100,0	

**X2.2**

	Frequency	Percent	Valid Percent	Cumulative Percent
6	11	9,2	9,2	9,2
7	19	16,0	16,0	25,2
8	34	28,6	28,6	53,8
Valid 8	46	38,7	38,7	92,4
10	9	7,6	7,6	100,0
Total	119	100,0	100,0	

**X2.3**

	Frequency	Percent	Valid Percent	Cumulative Percent
6	4	3,4	3,4	3,4
7	21	17,6	17,6	21,0
8	35	29,4	29,4	50,4
Valid 9	50	42,0	42,0	92,4
10	9	7,6	7,6	100,0
Total	119	100,0	100,0	

**X2.4**

	Frequency	Percent	Valid Percent	Cumulative Percent
6	2	1,7	1,7	1,7
7	14	11,8	11,8	13,4
8	38	31,9	31,9	45,4
Valid 9	47	39,5	39,5	84,9
10	18	15,1	15,1	100,0
Total	119	100,0	100,0	

**X2.5**

	Frequency	Percent	Valid Percent	Cumulative Percent
1	1	,8	,8	,8
2	3	2,5	2,5	3,4
Valid 2	14	11,8	11,8	15,1
3	41	34,5	34,5	49,6
4	45	37,8	37,8	87,4
5	15	12,6	12,6	100,0

Total	119	100,0	100,0	
-------	-----	-------	-------	--

### X2.6

	Frequency	Percent	Valid Percent	Cumulative Percent
6	4	3,4	3,4	3,4
7	17	14,3	14,3	17,6
8	39	32,8	32,8	50,4
9	48	40,3	40,3	90,8
10	11	9,2	9,2	100,0
Total	119	100,0	100,0	

### X2.7

	Frequency	Percent	Valid Percent	Cumulative Percent
6	7	5,9	5,9	5,9
7	11	9,2	9,2	15,1
8	40	33,6	33,6	48,7
9	49	41,2	41,2	89,9
10	12	10,1	10,1	100,0
Total	119	100,0	100,0	

### X2.8

	Frequency	Percent	Valid Percent	Cumulative Percent
3	1	,8	,8	,8
4	4	3,4	3,4	4,2
5	20	16,8	16,8	21,0
5	35	29,4	29,4	50,4
6	49	41,2	41,2	91,6
8	10	8,4	8,4	100,0
Total	119	100,0	100,0	

### X2.9

	Frequency	Percent	Valid Percent	Cumulative Percent
6	4	3,4	3,4	3,4
7	17	14,3	14,3	17,6
8	38	31,9	31,9	49,6
9	47	39,5	39,5	89,1
10	13	10,9	10,9	100,0
Total	119	100,0	100,0	

### X2.10

	Frequency	Percent	Valid Percent	Cumulative Percent
6	6	5,0	5,0	5,0
7	15	12,6	12,6	17,6
8	34	28,6	28,6	46,2
9	54	45,4	45,4	91,6
10	10	8,4	8,4	100,0

Total	119	100,0	100,0	
-------	-----	-------	-------	--

### Statistics

	Y1	Y2	Y3	Y4	Y5	Y6	Y7	Y8
N Valid	119	119	119	119	119	119	119	119
Missing	0	0	0	0	0	0	0	0
Mean	8,22	8,13	8,48	8,33	8,33	8,22	8,33	8,22
Sum	979	968	1010	992	992	979	992	979

#### Y1

	Frequency	Percent	Valid Percent	Cumulative Percent
6	4	3,4	3,4	3,4
7	18	15,1	15,1	18,5
8	39	32,8	32,8	51,3
9	38	31,9	31,9	83,2
10	20	16,8	16,8	100,0
Total	119	100,0	100,0	

#### Y2

	Frequency	Percent	Valid Percent	Cumulative Percent
6	5	4,2	4,2	4,2
7	15	12,6	12,6	16,8
8	44	37,0	37,0	53,8
9	48	40,3	40,3	94,1
10	7	5,9	5,9	100,0
Total	119	100,0	100,0	

#### Y3

	Frequency	Percent	Valid Percent	Cumulative Percent
6	2	1,7	1,7	1,7
7	14	11,8	11,8	13,4
8	38	31,9	31,9	45,4
9	43	36,1	36,1	81,5
10	22	18,5	18,5	100,0
Total	119	100,0	100,0	

#### Y4

	Frequency	Percent	Valid Percent	Cumulative Percent
6	3	2,5	2,5	2,5
7	20	16,8	16,8	19,3
8	39	32,8	32,8	52,1
9	45	37,8	37,8	89,9
10	12	10,1	10,1	100,0
Total	119	100,0	100,0	

**Y5**

	Frequency	Percent	Valid Percent	Cumulative Percent
6	3	2,5	2,5	2,5
7	11	9,2	9,2	11,8
8	43	36,1	36,1	47,9
Valid 9	50	42,0	42,0	89,9
10	12	10,1	10,1	100,0
Total	119	100,0	100,0	

**Y6**

	Frequency	Percent	Valid Percent	Cumulative Percent
6	4	3,4	3,4	3,4
7	17	14,3	14,3	17,6
Valid 8	44	37,0	37,0	54,6
9	45	37,8	37,8	92,4
10	9	7,6	7,6	100,0
Total	119	100,0	100,0	

**Y7**

	Frequency	Percent	Valid Percent	Cumulative Percent
6	3	2,5	2,5	2,5
7	13	10,9	10,9	13,4
Valid 8	37	31,1	31,1	44,5
9	50	42,0	42,0	86,6
10	16	13,4	13,4	100,0
Total	119	100,0	100,0	

**Y8**

	Frequency	Percent	Valid Percent	Cumulative Percent
6	4	3,4	3,4	3,4
7	15	12,6	12,6	16,0
Valid 8	41	34,5	34,5	50,4
9	48	40,3	40,3	90,8
10	11	9,2	9,2	100,0
Total	119	100,0	100,0	

**Statistics**

	Z1	Z2	Z3	Z4	Z5	Z6
N Valid	119	119	119	119	119	119
Missing	0	0	0	0	0	0
Mean	8,22	8,48	5,72	5,72	6,72	7,99
Sum	979	1010	681	681	800	951



**Z1**

	Frequency	Percent	Valid Percent	Cumulative Percent
6	4	3,4	3,4	3,4
7	16	13,4	13,4	16,8
8	50	42,0	42,0	58,8
9	37	31,1	31,1	89,9
10	12	10,1	10,1	100,0
Total	119	100,0	100,0	

**Z2**

	Frequency	Percent	Valid Percent	Cumulative Percent
6	2	1,7	1,7	1,7
7	17	14,3	14,3	16,0
8	42	35,3	35,3	51,3
9	44	37,0	37,0	88,2
10	14	11,8	11,8	100,0
Total	119	100,0	100,0	

**Z3**

	Frequency	Percent	Valid Percent	Cumulative Percent
3	1	,8	,8	,8
4	2	1,7	1,7	2,5
4	17	14,3	14,3	16,8
5	41	34,5	34,5	51,3
6	40	33,6	33,6	84,9
7	18	15,1	15,1	100,0
Total	119	100,0	100,0	

**Z4**

	Frequency	Percent	Valid Percent	Cumulative Percent
3	1	,8	,8	,8
4	6	5,0	5,0	5,9
5	19	16,0	16,0	21,8
5	38	31,9	31,9	53,8
6	40	33,6	33,6	87,4
7	15	12,6	12,6	100,0
Total	119	100,0	100,0	

**Z5**

	Frequency	Percent	Valid Percent	Cumulative Percent
4	1	,8	,8	,8
5	2	1,7	1,7	2,5
5	22	18,5	18,5	21,0
6	38	31,9	31,9	52,9

7	49	41,2	41,2	94,1
9	7	5,9	5,9	100,0
Total	119	100,0	100,0	

### Z6

	Frequency	Percent	Valid Percent	Cumulative Percent
6	7	5,9	5,9	5,9
7	11	9,2	9,2	15,1
7	29	24,4	24,4	39,5
8	44	37,0	37,0	76,5
9	28	23,5	23,5	100,0
Total	119	100,0	100,0	

## VALIDITAS DAN RELIABILITAS

### Correlations

	X1.1	X1.2	X1.3	X1.4	X1.5	X1.6	X1.7	X1.8	X1.9	X1.10	X1.11	X1.12	Kepuasan Kerja
X1.1 Pearson Correlation	1	,384**	,249**	,265**	,192*	,084	,151	,246**	,218*	,227*	,226*	,285**	,531**
X1.1 Sig. (2-tailed)		,000	,006	,004	,036	,364	,101	,007	,017	,013	,013	,002	,000
X1.1 N	119	119	119	119	119	119	119	119	119	119	119	119	119
X1.2 Pearson Correlation	,384**	1	,124	,114	,283**	,140	,194*	,274**	,213*	,139	,102	,104	,463**
X1.2 Sig. (2-tailed)	,000		,179	,218	,002	,129	,035	,003	,020	,131	,269	,260	,000
X1.2 N	119	119	119	119	119	119	119	119	119	119	119	119	119
X1.3 Pearson Correlation	,249**	,124	1	,419**	,276**	,234*	,080	,198	,239**	,217*	,167	,097	,496**
X1.3 Sig. (2-tailed)	,006	,179		,000	,002	,010	,389	,031	,009	,018	,070	,294	,000
X1.3 N	119	119	119	119	119	119	119	119	119	119	119	119	119
X1.4 Pearson Correlation	,265**	,114	,419**	1	,235*	,285**	,241**	,337**	,194*	,331**	,235*	,233*	,586**
X1.4 Sig. (2-tailed)	,004	,218	,000		,010	,002	,008	,000	,035	,000	,010	,011	,000
X1.4 N	119	119	119	119	119	119	119	119	119	119	119	119	119
X1.5 Pearson Correlation	,192*	,283**	,276**	,235*	1	,309**	,272**	,268**	,304**	,291**	,185*	,218*	,577**
X1.5 Sig. (2-tailed)	,036	,002	,002	,010		,001	,003	,003	,001	,001	,044	,017	,000
X1.5 N	119	119	119	119	119	119	119	119	119	119	119	119	119
X1.6 Pearson Correlation	,084	,140	,234*	,285**	,309**	1	,232*	,296**	,266**	,201*	,162	,191*	,512**
X1.6 Sig. (2-tailed)	,364	,129	,010	,002	,001		,011	,001	,003	,029	,079	,037	,000
X1.6 N	119	119	119	119	119	119	119	119	119	119	119	119	119
X1.7 Pearson Correlation	,151	,194*	,080	,241**	,272**	,232*	1	,419**	,452**	,409**	,245**	,263**	,597**
X1.7 Sig. (2-tailed)	,101	,035	,389	,008	,003	,011		,000	,000	,000	,007	,004	,000
X1.7 N	119	119	119	119	119	119	119	119	119	119	119	119	119
X1.8 Pearson Correlation	,246**	,274**	,198*	,337**	,268**	,296**	,419**	1	,357**	,294**	,313**	,207*	,635**
X1.8 Sig. (2-tailed)	,007	,003	,031	,000	,003	,001	,000		,000	,001	,001	,024	,000
X1.8 N	119	119	119	119	119	119	119	119	119	119	119	119	119
X1.9 Pearson Correlation	,218*	,213*	,239**	,194*	,304**	,266**	,452**	,357**	1	,321**	,190*	,236**	,602**
X1.9 Sig. (2-tailed)	,017	,020	,009	,035	,001	,003	,000	,000		,000	,038	,010	,000
X1.9 N	119	119	119	119	119	119	119	119	119	119	119	119	119
X1.10 Pearson Correlation	,227*	,139	,217*	,331**	,291**	,201*	,409**	,294**	,321**	1	,343**	,182*	,596**
X1.10 Sig. (2-tailed)	,013	,131	,018	,000	,001	,029	,000	,001	,000		,000	,048	,000
X1.10 N	119	119	119	119	119	119	119	119	119	119	119	119	119
X1.11 Pearson Correlation	,226*	,102	,167	,235*	,185*	,162	,245**	,313**	,190*	,343**	1	,365**	,532**
X1.11 Sig. (2-tailed)	,013	,269	,070	,010	,044	,079	,007	,001	,038	,000		,000	,000
X1.11 N	119	119	119	119	119	119	119	119	119	119	119	119	119
X1.12 Pearson Correlation	,285**	,104	,097	,233*	,218*	,191*	,263**	,207*	,236**	,182*	,365**	1	,509**
X1.12 Sig. (2-tailed)	,002	,260	,294	,011	,017	,037	,004	,024	,010	,048	,000		,000
X1.12 N	119	119	119	119	119	119	119	119	119	119	119	119	119
Kepuasan Kerja Pearson Correlation	,531**	,463**	,496**	,586**	,577**	,512**	,597**	,635**	,602**	,596**	,532**	,509**	1
Kepuasan Kerja Sig. (2-tailed)	,000	,000	,000	,000	,000	,000	,000	,000	,000	,000	,000	,000	
Kepuasan Kerja N	119	119	119	119	119	119	119	119	119	119	119	119	119

\*\* . Correlation is significant at the 0.01 level (2-tailed).

\* . Correlation is significant at the 0.05 level (2-tailed).

**Reliability Statistics**

Cronbach's Alpha	N of Items
,794	12

**Correlations**

		X2.1	X2.2	X2.3	X2.4	X2.5	X2.6	X2.7	X2.8	X2.9	X2.10	Budaya Organisasi
X2.1	Pearson Correlation	1	,298**	,227*	,195*	,235**	,263**	,435**	,447**	,188*	,188*	,584**
	Sig. (2-tailed)		,001	,013	,034	,010	,004	,000	,000	,040	,040	,000
	N	119	119	119	119	119	119	119	119	119	119	119
X2.2	Pearson Correlation	,298**	1	,324**	,201*	,136	,134	,246**	,293**	,200*	,254**	,518**
	Sig. (2-tailed)	,001		,000	,028	,140	,147	,007	,001	,029	,005	,000
	N	119	119	119	119	119	119	119	119	119	119	119
X2.3	Pearson Correlation	,227*	,324**	1	,421**	,229*	,184*	,401**	,410**	,274**	,238**	,622**
	Sig. (2-tailed)	,013	,000		,000	,012	,045	,000	,000	,003	,009	,000
	N	119	119	119	119	119	119	119	119	119	119	119
X2.4	Pearson Correlation	,195*	,201*	,421**	1	,302**	,236**	,499**	,342**	,290**	,289**	,633**
	Sig. (2-tailed)	,034	,028	,000		,001	,010	,000	,000	,001	,001	,000
	N	119	119	119	119	119	119	119	119	119	119	119
X2.5	Pearson Correlation	,235**	,136	,229*	,302**	1	,209*	,265**	,184*	,142	,158	,480**
	Sig. (2-tailed)	,010	,140	,012	,001		,023	,004	,045	,124	,086	,000
	N	119	119	119	119	119	119	119	119	119	119	119
X2.6	Pearson Correlation	,263**	,134	,184*	,236**	,209*	1	,294**	,315**	,207*	,211*	,512**
	Sig. (2-tailed)	,004	,147	,045	,010	,023		,001	,000	,024	,021	,000
	N	119	119	119	119	119	119	119	119	119	119	119
X2.7	Pearson Correlation	,435**	,246**	,401**	,499**	,265**	,294**	1	,477**	,283**	,485**	,735**
	Sig. (2-tailed)	,000	,007	,000	,000	,004	,001		,000	,002	,000	,000
	N	119	119	119	119	119	119	119	119	119	119	119
X2.8	Pearson Correlation	,447**	,293**	,410**	,342**	,184*	,315**	,477**	1	,452**	,297**	,708**
	Sig. (2-tailed)	,000	,001	,000	,000	,045	,000	,000		,000	,001	,000
	N	119	119	119	119	119	119	119	119	119	119	119
X2.9	Pearson Correlation	,188*	,200*	,274**	,290**	,142	,207*	,283**	,452**	1	,394**	,576**
	Sig. (2-tailed)	,040	,029	,003	,001	,124	,024	,002	,000		,000	,000
	N	119	119	119	119	119	119	119	119	119	119	119
X2.10	Pearson Correlation	,188*	,254**	,238**	,289**	,158	,211*	,485**	,297**	,394**	1	,589**
	Sig. (2-tailed)	,040	,005	,009	,001	,086	,021	,000	,001	,000		,000
	N	119	119	119	119	119	119	119	119	119	119	119
Budaya Organisasi	Pearson Correlation	,584**	,518**	,622**	,633**	,480**	,512**	,735**	,708**	,576**	,589**	1
	Sig. (2-tailed)	,000	,000	,000	,000	,000	,000	,000	,000	,000	,000	
	N	119	119	119	119	119	119	119	119	119	119	119

\*\* . Correlation is significant at the 0.01 level (2-tailed).

\* . Correlation is significant at the 0.05 level (2-tailed).

**Reliability Statistics**

Cronbach's Alpha	N of Items
,798	10

**Correlations**

		Y1	Y2	Y3	Y4	Y5	Y6	Y7	Y8	Kinerja Karyawan
Y1	Pearson Correlation	1	,530**	,549**	,499**	,357**	,440**	,319**	,372**	,785**
	Sig. (2-tailed)		,000	,000	,000	,000	,000	,000	,000	,000
	N	119	119	119	119	119	119	119	119	119

Y2	Pearson Correlation	,530**	1	,432**	,394**	,184*	,206*	,265**	,341**	,646**
	Sig. (2-tailed)	,000		,000	,000	,045	,025	,004	,000	,000
	N	119	119	119	119	119	119	119	119	119
Y3	Pearson Correlation	,549**	,432**	1	,549**	,287**	,264**	,134	,141	,648**
	Sig. (2-tailed)	,000	,000		,000	,002	,004	,145	,125	,000
	N	119	119	119	119	119	119	119	119	119
Y4	Pearson Correlation	,499**	,394**	,549**	1	,400**	,343**	,067	,351**	,695**
	Sig. (2-tailed)	,000	,000	,000		,000	,000	,467	,000	,000
	N	119	119	119	119	119	119	119	119	119
Y5	Pearson Correlation	,357**	,184*	,287**	,400**	1	,327**	,275**	,381**	,619**
	Sig. (2-tailed)	,000	,045	,002	,000		,000	,002	,000	,000
	N	119	119	119	119	119	119	119	119	119
Y6	Pearson Correlation	,440**	,206*	,264**	,343**	,327**	1	,328**	,310**	,621**
	Sig. (2-tailed)	,000	,025	,004	,000	,000		,000	,001	,000
	N	119	119	119	119	119	119	119	119	119
Y7	Pearson Correlation	,319**	,265**	,134	,067	,275**	,328**	1	,394**	,536**
	Sig. (2-tailed)	,000	,004	,145	,467	,002	,000		,000	,000
	N	119	119	119	119	119	119	119	119	119
Y8	Pearson Correlation	,372**	,341**	,141	,351**	,381**	,310**	,394**	1	,634**
	Sig. (2-tailed)	,000	,000	,125	,000	,000	,001	,000		,000
	N	119	119	119	119	119	119	119	119	119
Kinerja Karyawan	Pearson Correlation	,785**	,646**	,648**	,695**	,619**	,621**	,536**	,634**	1
	Sig. (2-tailed)	,000	,000	,000	,000	,000	,000	,000	,000	
	N	119	119	119	119	119	119	119	119	119

\*\* . Correlation is significant at the 0.01 level (2-tailed).

\* . Correlation is significant at the 0.05 level (2-tailed).

#### Reliability Statistics

Cronbach's Alpha	N of Items
,803	8

#### Correlations

	Z1	Z2	Z3	Z4	Z5	Z6	Perceived Organizational Support	
Z1	Pearson Correlation	1	,406**	,409**	,567**	,298**	,430**	,711**
	Sig. (2-tailed)		,000	,000	,000	,001	,000	,000
	N	119	119	119	119	119	119	119
Z2	Pearson Correlation	,406**	1	,373**	,451**	,381**	,285**	,662**
	Sig. (2-tailed)	,000		,000	,000	,000	,002	,000
	N	119	119	119	119	119	119	119
Z3	Pearson Correlation	,409**	,373**	1	,663**	,504**	,435**	,774**
	Sig. (2-tailed)	,000	,000		,000	,000	,000	,000
	N	119	119	119	119	119	119	119
Z4	Pearson Correlation	,567**	,451**	,663**	1	,588**	,435**	,848**
	Sig. (2-tailed)	,000	,000	,000		,000	,000	,000
	N	119	119	119	119	119	119	119
Z5	Pearson Correlation	,298**	,381**	,504**	,588**	1	,335**	,710**
	Sig. (2-tailed)	,001	,000	,000	,000		,000	,000
	N	119	119	119	119	119	119	119
Z6	Pearson Correlation	,430**	,285**	,435**	,435**	,335**	1	,667**
	Sig. (2-tailed)	,000	,002	,000	,000	,000		,000
	N	119	119	119	119	119	119	119
Perceived Organizational Support	Pearson Correlation	,711**	,662**	,774**	,848**	,710**	,667**	1
	Sig. (2-tailed)	,000	,000	,000	,000	,000	,000	

N	119	119	119	119	119	119	119
---	-----	-----	-----	-----	-----	-----	-----

\*\* . Correlation is significant at the 0.01 level (2-tailed).

**Reliability Statistics**

Cronbach's Alpha	N of Items
,824	6

**ASUMSI KLASIK**

**Model Summary<sup>b</sup>**

Model	R	R Square	Adjusted Square	R	Std. Error of the Estimate	Durbin-Watson
1	,792 <sup>a</sup>	,628	,618		3,043	1,991

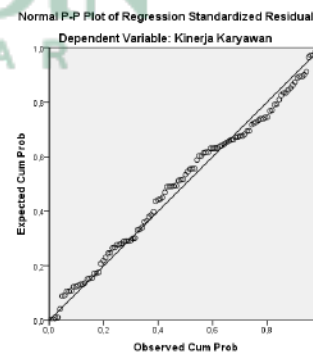
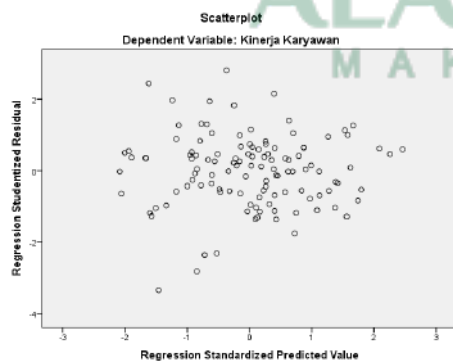
a. Predictors: (Constant), Perceived Organizational Support, Budaya Organisasi, Kepuasan Kerja

b. Dependent Variable: Kinerja Karyawan

**Coefficients<sup>a</sup>**

Model		Collinearity Statistics	
		Tolerance	VIF
1	Kepuasan Kerja	,585	1,710
	Budaya Organisasi	,632	1,582
	Perceived Organizational Support	,645	1,550

a. Dependent Variable: Kinerja Karyawan



**One-Sample Kolmogorov-Smirnov Test**

		Unstandardized Residual
N		119
Normal Parameters <sup>a,b</sup>	Mean	,0000000
	Std. Deviation	3,00389974
	Absolute	,061
Most Extreme Differences	Positive	,058
	Negative	-,061
Kolmogorov-Smirnov Z		,667
Asymp. Sig. (2-tailed)		,766

a. Test distribution is Normal.

b. Calculated from data.

### Runs Test

	Unstandardized Residual
Test Value <sup>a</sup>	,25904
Cases < Test Value	59
Cases >= Test Value	60
Total Cases	119
Number of Runs	59
Z	-,275
Asymp. Sig. (2-tailed)	,783

a. Median

### UJI GLEJSER (HETERO)

#### Coefficients<sup>a</sup>

Model	Unstandardized Coefficients		Standardized Coefficients	t	Sig.
	B	Std. Error	Beta		
1 (Constant)	7,163	2,845		2,517	,013
Kepuasan Kerja	-,038	,036	-,125	-1,034	,303
Budaya Organisasi	-,023	,039	-,068	-,584	,560
Perceived Organizational Support	,010	,053	,022	,193	,847

a. Dependent Variable: AbsUt

### REGRESI BERGANDA

#### Model Summary

Model	R	R Square	Adjusted R Square	Std. Error of the Estimate
1	,757 <sup>a</sup>	,573	,565	3,246

a. Predictors: (Constant), Budaya Organisasi, Kepuasan Kerja

#### ANOVA<sup>a</sup>

Model		Sum of Squares	df	Mean Square	F	Sig.
1	Regression	1637,084	2	818,542	77,684	,000 <sup>b</sup>
	Residual	1222,265	116	10,537		
	Total	2859,348	118			

a. Dependent Variable: Kinerja Karyawan

b. Predictors: (Constant), Budaya Organisasi, Kepuasan Kerja

#### Coefficients<sup>a</sup>

Model	Unstandardized Coefficients		Standardized Coefficients	t	Sig.
	B	Std. Error	Beta		
1 (Constant)	9,444	4,819		1,960	,052
Kepuasan Kerja	,201	,057	,258	3,512	,001
Budaya Organisasi	,505	,064	,580	7,898	,000

a. Dependent Variable: Kinerja Karyawan

## REGRESI MODERASI (MRA)

### Model Summary

Model	R	R Square	Adjusted Square	R	Std. Error of the Estimate
1	,803 <sup>a</sup>	,645	,629		2,999

a. Predictors: (Constant), X2\_Z, Kepuasan Kerja, Budaya Organisasi, Perceived Organizational Support, X1\_Z

### ANOVA<sup>a</sup>

Model		Sum of Squares	df	Mean Square	F	Sig.
1	Regression	1843,076	5	368,615	40,987	,000 <sup>b</sup>
	Residual	1016,272	113	8,994		
	Total	2859,348	118			

a. Dependent Variable: Kinerja Karyawan

b. Predictors: (Constant), X2\_Z, Kepuasan Kerja, Budaya Organisasi, Perceived Organizational Support, X1\_Z

### Coefficients<sup>a</sup>

Model		Unstandardized Coefficients		Standardized Coefficients	t	Sig.
		B	Std. Error	Beta		
1	(Constant)	21,881	39,946		,548	,585
	Kepuasan Kerja	-1,045	,513	-1,344	-2,037	,044
	Budaya Organisasi	1,712	,668	1,969	2,561	,012
	Perceived Organizational Support	,019	,946	,016	,021	,984
	X1_Z	,027	,012	3,303	2,262	,026
	X2_Z	-,030	,016	-2,990	-1,930	,056

a. Dependent Variable: Kinerja Karyawan

## DOKUMENTASI





## RIWAYAT HIDUP



Penulis bernama Ika Nurlela, lahir di Provinsi Sulawesi Selatan Kabupaten Enrekang Kecamatan Maiwa Desa Mangkawani pada tanggal 19 Desember 1999. Penulis merupakan anak bungsu dari 4 bersaudara dari pasangan suami istri Lawali dan Nansi. Penulis memulai pendidikan di Taman Kanak-Kanak DDI Mangkawani pada tahun 2005, kemudian melanjutkan di SDN 96 URU pada tahun 2006, kemudian melanjutkan di Madrasah Tsanawiyah DDI Kaballangan pada tahun 2012. Pada tahun 2005 penulis melanjutkan pendidikan ke jenjang Madrasah Aliyah DDI Kaballangan di sampai tahun 2018, di tahun yang sama penulis menempuh pendidikan dibangku kuliah di Universitas Islam Negeri Alauddin Makassar dengan jurusan Manajemen, Fakultas Ekonomi dan Bisnis Islam dan menyelesaikan studi dengan gelar Sarjana Manajemen (S.M).