

**ANALISIS PROFITABILITAS BUDIDAYA RUMPUT LAUT DI  
PESISIR KABUPATEN TAKALAR**



*Diajukan Untuk Memenuhi Salah Satu Syarat Untuk Meraih  
Gelar Sarjana Ekonomi (S.E) Jurusan Ilmu Ekonomi  
Pada Fakultas Ekonomi dan Bisnis Islam  
UIN Alauddin Makassar*

**Oleh**

**Nur Indah Muslianti  
NIM. 90300115097**

**JURUSAN ILMU EKONOMI  
FAKULTAS EKONOMI DAN BISNIS ISLAM  
UIN ALAUDDIN MAKASSAR**

**2022**

## PERNYATAAN KEASLIAN SKRIPSI


Mahasiswa Yang Bertanda Tangan di Bawah Ini:

Nama : Nur Indah Muslianti  
Nim : 90300115097  
Tempat/tgl.lahir : Ujung Pandang/20 Agustus 1997  
Jurusan : Ilmu Ekonomi  
Fakultas : Ekonomi dan Bisnis Islam  
Alamat : Samata  
Judul : Analisis Profitabilitas Budidaya Rumput Laut di Pesisir  
Kabupaten Takalar

Menyatakan dengan sesungguhnya dan penuh kesadaran skripsi ini benar adalah hasil karya penulis sendiri. Jika dikemudian hari terbukti bahwa merupakan duplikat tiruan, plagiat atau dibuat oleh orang lain, sebagian atau seluruhnya, maka skripsi dan gelar yang diperoleh karenanya batal demi hukum.

Samata, September 2022

Penulis



Nur Indah Muslianti  
Nim: 90300115097



KEMENTERIAN AGAMA RI  
UNIVERSITAS ISLAM NEGERI ALAUDDIN MAKASSAR  
FAKULTAS EKONOMI DAN BISNIS ISLAM

Kampus I: Jl. Dr. Soetomo No. 43 Makassar Telp. (0411) 841723 Fax. 841723  
Kampus II: Jl. H. M. Yasin Limpo No. 36 Samata Selayamgowa Telp. (0411) 841879 Fax. 8211480

PENGESAHAN SKRIPSI

Skripsi yang berjudul "Analisis Profitabilitas Budidaya Rumput Laut Di Pesisir Kabupaten Takalar" yang disusun oleh Nur Indah Muslianti, 90300115079, mahasiswa Jurusan Ilmu Ekonomi pada Fakultas Ekonomi Dan Bisnis Islam, Universitas Islam Negeri Alauddin Makassar, telah diuji dan dipertahankan dalam sidang munaqasyah yang diselenggarakan pada tanggal 23 Juni 2022 dan dinyatakan telah dapat diterima sebagai salah satu syarat untuk memperoleh gelar sarjana ekonomi pada Fakultas Ekonomi dan Bisnis Islam.

Samata-Gowa, 31 Oktober 2022

UNIVERSITAS ISLAM NEGERI

DEWAN PENGUJI

Ketua : Prof. Dr. H. Abustani Ilyas, M.Ag. ( )  
Sekretaris : Dr. Muh. Wahyuddin Abdullah, S.E., M.Si., AL ( )  
Penguji I : Dr. H. Abd. Wahab, SE., M.Si. ( )  
Penguji II : Dr. Sitti Aisyah, S.Ag., M.Ag. ( )  
Pembimbing I : Prof. H. Muslimin Kara, M.Ag. ( )  
Pembimbing II : Dr. Hasbiullah, SE., M.SM.Si. ( )

Diketahui Oleh:  
Dekan Fakultas Ekonomi dan Bisnis Islam  
UIN Alauddin Makassar

Prof. Dr. H. Abustani Ilyas, M.Ag.  
NIP.19661130 199303 1 003

## KATA PENGANTAR

Puji syukur ke hadirat Allah swt. karena atas petunjuk dan pertolongan-Nya, saya dapat menyelesaikan skripsi ini dengan judul: “**Analisis Profitabilitas Budidaya Rumput Laut di Pesisir Kabupaten Takalar**”, untuk diajukan guna memenuhi syarat dalam menyelesaikan pendidikan pada Program Sarjana (S1) UIN Alauddin Makassar.

Penyelesaian skripsi ini tidak lepas dari dukungan Kedua orang tua yang tercinta Ayahanda Muhammad Ali, Sp dan Ibunda Lis Molina semoga jerih payah mereka yang telah mengasuh, membimbing serta tiada henti-hentinya memanjatkan doa ke hadirat Ilahi untuk memohon kesuksesan bagi anak-anaknya. Semoga Allah memberikan pahala yang berlipat ganda. Sepatutnya pula ucapan terima kasih dan penghargaan yang setinggi-tingginya kepada berbagai pihak yang turut memberikan andil, baik secara langsung maupun tidak, moral maupun material. Untuk maksud tersebut, maka pada kesempatan ini, penulis ingin menyampaikan ucapan terima kasih dan penghargaan yang setinggi-tingginya kepada yang terhormat:


1. Prof. Dr. Hamdan Juhannis, M.A Ph.D, Rektor UIN Alauddin Makassar, Prof. Dr. H. Mardan, M.Ag. Wakil Rektor I, Dr. Wahyuddin, M. Hum, Wakil Rektor II, Prof. Dr. Darussalam, M.Ag, Wakil Rektor III, dan Dr. H. Kamaluddin Abunawas, M. Ag, Wakil Rektor IV UIN Alauddin Makassar yang berusaha mengembangkan dan menjadikan kampus UIN sebagai kampus yang berperadaban.

2. Prof. Dr. H. Abustani Ilyas., M.Ag Dekan beserta Wakil Dekan I, II, dan III Fakultas Ekonomi dan Bisnis Islam UIN Alauddin Makassar.
3. Dr. Hasbiullah, SE., M.Si, selaku Ketua Jurusan dan Dr. Alim Syahriati, M.Si selaku Sekretaris Jurusan Ilmu Ekonomi UIN Alauddin Makassar.
4. Prof. Dr. H. Muslimin H. Kara, S.Ag, M.Ag, sebagai pembimbing I dan Dr. Hasbiullah, SE., M.Si, selaku pembimbing II, yang telah memberikan arahan kepada penulis sehingga bisa menyusun skripsi ini, serta waktu, pikiran dan kesabaran yang beliau berikan untuk membimbing penulis dalam menyusun skripsi ini.
5. Dr. H. Abd. Wahab, SE., M.Si. sebagai penguji 1 dan Dr. Sitti Aisyah, S.Ag., M.Ag. selaku penguji II, yang telah meluangkan waktunya memberikan saran dan kritikan.
6. Teman-teman jurusan Ilmu Ekonomi angkatan 2015, sahabat-sahabat kelas Ilmu ekonomi yang selama ini menjadi teman seperjuanganku dalam menulis skripsi ini.

Kepada Allah saya memohon rahmat dan magfirah, semoga amal ibadah ini mendapat pahala dan berkah dari Allah swt dan manfaat bagi sesama manusia.

Makassar, Januari 2022

Penulis



Nur Indah Muslianti  
Nim: 90300115097

## DAFTAR ISI

HALAMAN SAMPUL .....	i
PERNYATAAN KEASLIAN SKRIPSI.....	ii
PENGESAHAN SKRIPSI .....	iii
KATA PENGANTAR .....	iv
DAFTAR ISI.....	vi
DAFTAR TABEL.....	viii
DAFTAR GAMBAR .....	ix
DAFTAR LAMPIRAN.....	x
PEDOMAN TRANSLITERASI DAN SINGKATAN.....	xi
ABSTRAK .....	xvii
BAB I PENDAHULUAN .....	1
A. Latar Belakang .....	1
B. Rumusan Masalah .....	7
C. Tujuan Penelitian.....	7
D. Kegunaan Penelitian.....	7
BAB II TINJAUAN TEORETIS.....	9
A. Teori Pendapatan.....	9
B. Konsep Produksi .....	12
C. Konsep Biaya Produksi .....	15
D. Analisis Profitabilitas .....	19
E. Penelitian Terdahulu .....	20
F. Kerangka Pikir.....	23
BAB III METODE PENELITIAN.....	25
A. Jenis dan Lokasi Penelitian .....	24
B. Jenis dan Sumber Data .....	26

C. Metode Pengumpulan Data .....	26
D. Populasi dan Sampel .....	27
E. Metode Analisis Data .....	28
F. Definisi Operasional Variabel.....	29
<b>BAB IV HASIL PENELITIAN DAN PEMBAHASAN .....</b>	<b>32</b>
A. Gambaran Umum Kabupaten Takalar.....	32
B. Karakteristik Petani Budidaya Rumput Laut .....	36
C. Sumber Pembiayaan Budidaya Rumput Laut di Pesisir Kabupaten Takalar.....	40
D. Analisis Keuntungan Budidaya Rumput Laut di Pesisir Kabupaten Takalar.....	44
E. Distribusi Produk Budidaya Rumput Laut di Pesisir Kabupaten Takalar.....	47
F. Implikasi Hasil Penelitian .....	49
<b>BAB V PENUTUP.....</b>	<b>51</b>
A. Simpulan.....	51
B. Saran.....	52
<b>DAFTAR PUSTAKA .....</b>	<b>53</b>
<b>DAFTAR LAMPIRAN.....</b>	<b>55</b>
<b>DAFTAR RIWAYAT HIDUP.....</b>	<b>55</b>

## DAFTAR TABEL

Tabel 1.1. Produksi Budidaya Rumput Laut Kabupaten Takalar .....	4
Tabel 3.1. Sampel Penelitian.....	28
Tabel 4.1. Jumlah Penduduk dan Kepadatan Penduduk Tahun 2017 .....	34
Tabel 4.2. Tingkat Umur Petani.....	36
Tabel 4.3. Status Perkawinan Petani.....	37
Tabel 4.4. Tingkat Pendidikan Petani .....	38
Tabel 4.5. Sumber Modal Petani.....	39
Tabel 4.6. Jumlah Modal Petani.....	39
Tabel 4.7. Biaya Tetap Kelompok Budidaya Rumput Laut.....	41
Tabel 4.8. Biaya Variabel Kelompok Budidaya Rumput Laut .....	42
Tabel 4.9. Total Biaya Kelompok Budidaya Rumput Laut .....	43
Tabel 4.10. Total Penerimaan Kelompok Budidaya Rumput Laut.....	44
Tabel 4.11. Keuntungan Kelompok Budidaya Rumput Laut.....	46
Tabel 4.12. Profitabilitas Kelompok Budidaya Rumput Laut.....	46



## DAFTAR GAMBAR

Gambar 2.1. Kerangka Pikir.....	24
Gambar 4.1. Sarana Pendidikan Kabupaten Takalar .....	34
Gambar 4.2. Luas Lahan Padi, Jagung, Kacang Hijau, dan Kedelai Kabupaten Takalar (hektar .....	45
Gambar 4.3. Pola Pemasaran Rumput Laut Pesisir Kabupaten Takalar .....	48



## DAFTAR LAMPIRAN

Lampiran 1. Data Karakteristik Responden .....	83
Lampiran 2. Frekuensi Data Responden .....	86
Lampiran 3. Angket Penelitian .....	87
Lampiran 4. Data Tabulasi Angket .....	90
Lampiran 5. Frekuensi Jawaban Angket .....	94
Lampiran 6. Uji Validitas dan Reabilitas .....	98
Lampiran 7. Uji Regresi .....	101
Lampiran 8. Pedoman Tabel .....	103
Lampiran 9. Dokumentasi Penelitian .....	106



## PEDOMAN TRANSLITERASI ARAB-LATIN DAN SINGKATAN

### A. *Transliterasi Arab-Latin*

Daftar huruf bahasa Arab dan transliterasinya ke dalam huruf Latin dapat dilihat pada tabel berikut:

#### 1. Konsonan

Huruf Arab	Nama	Huruf Latin	Nama
ا	alif	tidak dilambangkan	tidak dilambangkan
ب	ba	b	be
ت	ta	t	Te
ث	ša	š	es (dengan titik di atas)
ج	Jim	j	Je
ح	ħa	ħ	ha (dengan titik di bawah)
خ	kha	kh	ka dan ha
د	dal	d	de
ذ	žal	ž	zet (dengan titik di atas)
ر	ra	r	er
ز	zai	z	Zet
س	sin	s	es
ش	syin	sy	es dan ye
ص	šad	š	es (dengan titik di bawah)
ض	ḍad	ḍ	de (dengan titik di bawah)
ط	ṭa	ṭ	te (dengan titik di bawah)
ظ	ẓa	ẓ	zet (dengan titik di bawah)
ع	‘ain	‘	apostrof terbalik
غ	gain	g	Ge
ف	fa	f	ef
ق	qaf	q	Qi
ك	kaf	k	ka
ل	lam	l	El
م	mim	m	em
ن	nun	n	En
و	wau	w	we
ه	ha	h	Ha
ء	hamzah	’	Apostrof
ی	ya	y	Ye

Hamzah (ء) yang terletak di awal kata mengikuti vokalnya tanpa diberi tanda



قِيلَ : *qīla*  
يَمُوتُ : *yamūtu*

#### 4. *Tā' marbūṭah*

Transliterasi untuk *tā' marbūṭah* ada dua, yaitu: *tā' marbūṭah* yang hidup atau mendapat harakat *fathah*, *kasrah*, dan *ḍammah*, transliterasinya adalah [t]. Sedangkan *tā' marbūṭah* yang mati atau mendapat harakat sukun, transliterasinya adalah [h].

Kalau pada kata yang berakhir dengan *tā' marbūṭah* diikuti oleh kata yang menggunakan kata sandang *al-* serta bacaan kedua kata itu terpisah, maka *tā' marbūṭah* itu ditransliterasikan dengan ha (h).

Contoh:

رَوْضَةُ الْأَطْفَالِ : *raudah al-aṭfāl*  
الْمَدِينَةُ الْفَاضِلَةُ : *al-madīnah al-fāḍilah*  
الْحِكْمَةُ : *al-hikmah*

#### 5. *Syaddah (Tasydīd)*

*Syaddah* atau *tasydīd* yang dalam sistem tulisan Arab dilambangkan dengan sebuah tanda *tasydīd* (ّ) dalam transliterasi ini dilambangkan dengan perulangan huruf (konsonan ganda) yang diberi tanda *syaddah*.

Contoh:

رَبَّنَا : *rabbana*  
نَجَّيْنَا : *najjainā*  
الْحَقُّ : *al-ḥaqq*  
نُعِمْ : *nu'ima*  
عَدُوُّ : *'aduwwun*

Jika huruf *ع* ber-*tasydid* di akhir sebuah kata dan didahului oleh huruf *kasrah* (ِ), maka ia ditransliterasi seperti huruf *maddah* menjadi *ī*.

Contoh:

عَلِيٌّ : 'Alī (bukan 'Aliyy atau 'Aly)  
عَرَبِيٌّ : 'Arabī (bukan 'Arabiyy atau 'Araby)

#### 6. *Kata Sandang*

Kata sandang dalam sistem tulisan Arab dilambangkan dengan huruf *alif* (ا)

*lam ma‘arifah*). Dalam pedoman transliterasi ini, kata sandang ditransliterasi seperti biasa, al-, baik ketika ia diikuti oleh huruf *syamsiyah* maupun huruf *qamariyah*. Kata sandang tidak mengikuti bunyi huruf langsung yang mengikutinya. Kata sandang ditulis terpisah dari kata yang mengikutinya dan dihubungkan dengan garis mendatar (-).

Contoh:

الشَّمْسُ : *al-syamsu* (bukan *asy-syamsu*)  
 الزَّلْزَلَةُ : *al-zalزالah* (*az-zalزالah*)  
 الْفَلْسَفَةُ : *al-falsafah*  
 الْبِلَادُ : *al-bilādu*

### 7. **Hamzah**

Aturan transliterasi huruf hamzah menjadi apostrof (‘) hanya berlaku bagi hamzah yang terletak di tengah dan akhir kata. Namun, bila hamzah terletak di awal kata, ia tidak dilambangkan, karena dalam tulisan Arab ia berupa alif.

Contoh:

تَأْمُرُونَ : *ta’murūna*  
 النَّوْعُ : *al-nau‘*  
 شَيْءٌ : *syai’un*  
 أُمِرْتُ : *umirtu*

### 8. **Penulisan Kata Arab yang Lazim Digunakan dalam Bahasa Indonesia**

Kata, istilah atau kalimat Arab yang ditransliterasi adalah kata, istilah atau kalimat yang belum dibakukan dalam bahasa Indonesia. Kata, istilah atau kalimat yang sudah lazim dan menjadi bagian dari perbendaharaan bahasa Indonesia, atau sering ditulis dalam tulisan bahasa Indonesia, atau lazim digunakan dalam dunia akademik tertentu, tidak lagi ditulis menurut cara transliterasi di atas. Misalnya, kata al-Qur’an (dari *al-Qur’ān*), alhamdulillah, dan munaqasyah. Namun, bila kata-kata tersebut menjadi bagian dari satu rangkaian teks Arab, maka harus ditransliterasi secara utuh. Contoh:

*Fī Zilāl al-Qur’ān*  
*Al-Sunnah qabl al-tadwīn*

### 9. **Lafz al-Jalālah (الله)**

Kata “Allah” yang didahului partikel seperti huruf *jarr* dan huruf lainnya atau berkedudukan sebagai *muḍāf ilaih* (frasa nominal), ditransliterasi tanpa huruf hamzah.

Contoh:

بِاللّٰهِ دِيْنُ اللّٰهِ *dīnullāh billāh*

Adapun *tā’ marbūṭah* di akhir kata yang disandarkan kepada *lafz al-jalālah*, ditransliterasi dengan huruf [t]. Contoh:

هُم فِي رَحْمَةِ اللّٰهِ *hum fī rahmatillāh*

#### 10. Huruf Kapital

Walau sistem tulisan Arab tidak mengenal huruf kapital (*All Caps*), dalam transliterasinya huruf-huruf tersebut dikenai ketentuan tentang penggunaan huruf kapital berdasarkan pedoman ejaan Bahasa Indonesia yang berlaku (EYD). Huruf kapital, misalnya, digunakan untuk menuliskan huruf awal nama diri (orang, tempat, bulan) dan huruf pertama pada permulaan kalimat. Bila nama diri didahului oleh kata sandang (al-), maka yang ditulis dengan huruf kapital tetap huruf awal nama diri tersebut, bukan huruf awal kata sandangnya. Jika terletak pada awal kalimat, maka huruf A dari kata sandang tersebut menggunakan huruf kapital (Al-). Ketentuan yang sama juga berlaku untuk huruf awal dari judul referensi yang didahului oleh kata sandang al-, baik ketika ia ditulis dalam teks maupun dalam catatan rujukan (CK, DP, CDK, dan DR). Contoh:

Wa mā Muḥammadun illā rasūl

Inna awwala baitin wuḍi‘a linnāsi lallaḏī bi Bakkata mubārakan

Syahrū Ramaḏān al-laḏī unzila fīh al-Qur‘ān

Naṣīr al-Dīn al-Ṭūsī

Abū Naṣr al-Farābī

Al-Gazālī

Al-Munqīz min al-Ḍalāl

Jika nama resmi seseorang menggunakan kata Ibnu (anak dari) dan Abū (bapak dari) sebagai nama kedua terakhirnya, maka kedua nama terakhir itu harus disebutkan sebagai nama akhir dalam daftar pustaka atau daftar referensi. Contoh:

Abū al-Walīd Muḥammad ibn Rusyd, ditulis menjadi: Ibnu Rusyd, Abū al-Walīd Muḥammad (bukan: Rusyd, Abū al-Walīd Muḥammad Ibnu)

Naṣr Ḥāmid Abū Zaīd, ditulis menjadi: Abū Zaīd, Naṣr Ḥāmid (bukan: Zaīd, Naṣr Ḥāmid Abū)

Beberapa singkatan yang dibakukan adalah:

swt.	= <i>subhānahū wa ta‘ālā</i>
saw.	= <i>ṣallallāhu ‘alaihi wa sallam</i>
a.s.	= <i>‘alaihi al-salām</i>
H	= Hijrah
M	= Masehi
SM	= Sebelum Masehi
l.	= Lahir tahun (untuk orang yang masih hidup saja)
w.	= Wafat tahun
QS .../...: 4	= QS al-Baqarah/2: 4 atau QS Āli ‘Imrān/3: 4
HR	= Hadis Riwayat
MA	= Madrasah Aliyah
MAN	= Madrasah Aliyah Negeri
KTSP	= Kurikulum Tingkat Satuan Pendidikan
K-13	= Kurikulum 2013
KI	= Kompetensi Inti
KD	= Kompetensi Dasar
TIU	= Tujuan Intruksional Umum
TIK	= Tujuan Intruksional Khusus



## ABSTRAK

**Nama** : Nur Indah Muslianti  
**Nim** : 90300115097  
**Program Studi** : Ilmu Ekonomi  
**Judul Skripsi** : Analisis Profitabilitas Budidaya Rumput Laut di Pesisir Kabupaten Takalar

---

---

Tujuan penelitian ini yaitu: 1) Untuk mengetahui dan menganalisis sumber pembiayaan budidaya rumput laut di Pesisir Kabupaten Takalar; 2) Untuk mengetahui dan menganalisis profitabilitas budidaya rumput laut di Pesisir Kabupaten Takalar; dan 3) Untuk mengetahui dan menganalisis distribusi produk budidaya rumput laut di Pesisir Kabupaten Takalar.

Jenis penelitian ini adalah penelitian lapangan dengan metode kombinasi (*mixed methods*). Populasi dari penelitian ini yaitu kelompok petani budidaya rumput laut di Pesisir Kabupaten Takalar terdiri atas 5 kelompok dengan jumlah anggota keseluruhan sebanyak 51 petani. Penelitian ini menggunakan teknik *probability sampling*. Pengumpulan data menggunakan kuisioner dan dianalisis menggunakan regresi linear berganda melalui program SPSS 22.

Berdasarkan hasil analisis menunjukkan bahwa: 1) Analisis biaya pada budidaya rumput laut di Pesisir Kabupaten Takalar terdiri dari biaya tetap, biaya variabel dan total biaya; 2) Analisis keuntungan usaha budidaya rumput laut di Pesisir Kabupaten Takalar menunjukkan bahwa Penerimaan usaha budidaya rumput laut di Pesisir Kabupaten Takalar lebih besar dari total biaya yang dikeluarkan, hasil usaha budidaya rumput laut ini jelas merupakan suatu usaha yang sangat mungkin dilakukan dan sangat menjanjikan; 3) Saluran pemasaran rumput laut di Pesisir Kabupaten Takalar dilakukan dengan pola rantai petani-pedagang pengumpul desa-pedagang besar eksportir.

**Kata Kunci:** Profitabilitas, Budidaya Rumput Laut.

# BAB I

## PENDAHULUAN

### **A. Latar Belakang**

Sebagai negara kepulauan dengan jumlah pulau mencapai 17.504 buah dan panjang pantai yang mencapai 81.000 km, Indonesia memiliki peluang dan potensi budidaya komoditi laut yang sangat besar untuk dikembangkan. Karena itu, sebagian besar penduduknya memenuhi kebutuhannya melalui sektor perikanan, terutama masyarakat pesisir. Pesisir laut menyimpan trilyunan jenis sumber daya alam yang potensial bagi pembangunan negeri ini. Selayaknya sumberdaya potensial wilayah pesisir, Indonesia mampu memberi warna kental dalam kegiatan perekonomian nasional. Wujudnya adalah dalam pemenuhan kebutuhan dalam negeri, diekspor ke luar negeri, dan pembangunan wilayah seperti memperluas kesempatan kerja di pedesaan, meningkatkan pendapatan petani/nelayan, dan perbaikan kesejahteraan keluarga. Perikanan yang maju, efisien, dan tangguh memerlukan pengelolaan intensif oleh pihak-pihak terkait, diantaranya pemerintah, fasilitator, investor, para industriawan, dan para petani yang bersangkutan.<sup>1</sup>

Komoditas rumput laut merupakan salah satu sumber akselerasi pertumbuhan sektor pertanian karena sifat permintaannya yang elastis terhadap pendapatan. Seiring dengan laju pertumbuhan penduduk yang dibarengi dengan peningkatan pendapatan dan berkembangnya pusat-pusat industri dan wisata serta liberalisasi merupakan faktor potensial bagi peningkatan permintaan produk

---

<sup>1</sup>Nurdiana, Pengaruh Inflasi, Nilai Tukar Uang dan Suku Bunga terhadap Ekspor Rumput Laut di Provinsi Sulawesi Selatan, *Skripsi* (Makassar: UINAM, 2017), h. 1.

rumput laut. Namun demikian potensi pasar yang besar tersebut belum mampu dimanfaatkan para pelaku agribisnis.

Pengelolaan komoditas laut diisyaratkan dalam surah QS al-Ma'idah/5: 96,

أَجَلٌ لَّكُمْ صَيْدُ الْبَحْرِ وَطَعَامُهُ مَتَاعًا لَّكُمْ وَلِلسَّيَّارَةِ وَحُرْمَ عَلَيْكُمْ صَيْدُ الْبَرِّ مَا  
 دُمْتُمْ حُرْمًا وَاتَّقُوا اللَّهَ الَّذِي إِلَيْهِ تُحْشَرُونَ

Terjemahnya:

Dihalalkan bagimu binatang buruan laut dan makanan (yang berasal) dari laut sebagai makanan yang lezat bagimu, dan bagi orang-orang yang dalam perjalanan; dan diharamkan atasmu (menangkap) binatang buruan darat, selama kamu dalam ihram. dan bertakwalah kepada Allah yang kepada-Nyalah kamu akan dikumpulkan.<sup>2</sup>

Ayat tersebut menunjukkan dalam Al-Qur'an dikisahkan bagaimana proses bahan mentah yang dapat diolah menjadi barang-barang yang bernilai lebih dari fungsi awalnya. Binatang buruan laut yang diperoleh dengan jalan usaha seperti mengail, memukat dan sebagainya. Termasuk juga dalam pengertian laut di sini ialah sungai, danau, kolam dan sebagainya.

Rumput laut mempunyai fungsi baik secara langsung maupun tidak langsung. Fungsi secara langsung, rumput laut menyediakan makanan bagi ikan dan invertebrata terutama *thallus* muda. Secara tidak langsung rumput laut digunakan dalam berbagai industri yaitu pangan, kosmetik, obat-obatan, pupuk, tekstil, kulit dan industri lainnya.<sup>3</sup> Indonesia memiliki beberapa keunggulan untuk pengembangan budidaya laut di antaranya adalah Indonesia terletak di daerah tropis dengan iklim yang relatif stabil dan banyak wilayah yang sangat potensial

<sup>2</sup>Kementerian Agama RI, *Al-Qur'an dan Terjemahannya* (Solo: Zigma, 2010), h. 124.

<sup>3</sup>Tarmaji Antowijoyo, Yuliyanto, RR. Yulianti Prihatiningrum dan Fifi Swandari, "Kelayakan Usaha Budidaya Rumput Laut *Euchemacottonii* Dengan Metode *Long Line*", *Jurnal Wawasan Manajemen*, Vol. 5, Nomor 1, (Februari 2017), h. 74.

untuk budidaya laut. Namun demikian, Indonesia memiliki kelemahan dalam hal infrastruktur yang masih terbatas dan tenaga kerja yang tidak terampil.<sup>4</sup>

Sampai saat ini, sebagian besar hasil Rumput laut di Indonesia masih diekspor dalam bentuk Rumput laut kering. Di lain pihak, Indonesia masih mengimpor hasil olahan Rumput laut untuk keperluan industri. Di masa mendatang, Rumput laut masih mempunyai prospek cerah, mengingat potensi pasar dan lahan yang masih cukup luas serta usaha budi daya saat ini masih rendah. Kondisi tersebut menunjukkan bahwa budi daya Rumput laut belum berkembang dengan baik, mengingat luas kawasan perairan Karimunjawa memiliki sumber daya perikanan besar. Kendala yang dihadapi di antaranya masih terbatasnya data dan informasi mengenai ketepatan kelayakan usaha yang dapat dijadikan acuan dalam pemanfaatan sumber daya tersebut secara optimal.<sup>5</sup>

Kabupaten Takalar merupakan salah satu Kabupaten di Provinsi Sulawesi Selatan yang potensial untuk pengembangan rumput laut karena memiliki panjang pantai  $\pm 74$  km dengan luas 566,51 km<sup>2</sup>, berdasarkan laporan tahunan Dinas Kelautan dan Perikanan Kabupaten Takalar dari tahun 2013-2017, tidak heran jika sebagian besar penduduk Kabupaten Takalar yang bermukim di wilayah pesisir Kabupaten terkhusus di Kabupaten Takalar memilih budidaya rumput laut sebagai salah satu sumber mata pencaharian mereka, karena kemudahan proses produksi yang terdapat dalam usaha tani rumput laut menyebabkan penduduk Kabupaten

---

<sup>4</sup>Ati Rahadiati, Kadarwan Soewardi, Yusli Wardiatno dan Dewayany Sutrisno, "Pemetaan Sebaran Budidaya Rumput Laut: Pendekatan Analisis Multitemporal (Studi Kasus di Kabupaten Takalar Sulawesi Selatan)", *Majalah Ilmiah Globe*, Volume 20 No. 1 (April 2018), h. 13.

<sup>5</sup>Heryati Setyaningsih, Komar Sumantadinata dan Nurheni Sri Palupi, "Kelayakan Usaha Budi Daya Rumput Laut *Kappaphycus Alvarezii* dengan Metode *Longline* dan Strategi Pengembangannya di Perairan Karimunjawa", *Jurnal Manajemen IKM*, Vol No. 2 (September 2012), h. 132.

Takalar yang berjumlah  $\pm$  292.983 jiwa yang terdiri dari 67.001 kepala keluarga banyak menjadikan usaha tani rumput laut sebagai mata pencaharian utama mereka.<sup>6</sup>

Sulawesi Selatan ada 3 (tiga) jenis rumput laut yang diusahakan oleh pembudidaya yaitu jenis *Eucheuma spp*, *Spinosium spp* dan *Gracillaria spp*, jumlah produksi ketiga jenis rumput laut tersebut pada tahun 2017 sebesar 3.662.970,0 ton (basah), yang terdiri dari *Eucheuma Cottoni* sebesar 2.488.581,3 ton basah, *Gracillaria spp* sebesar 995.250,4 ton basah dan *Spinosium spp* sebesar 179.138,3 ton basah. Jika dibandingkan dengan produksi tahun 2016 sebesar 3.409.048,2 ton basah, maka terjadi peningkatan sebesar 7,5 %. Produksi rumput laut jenis *Eucheuma spp* di Sulawesi Selatan adalah Luwu, Luwu Utara, wajo, Bone, Sinjai, Bulukumba, Selayar, Bantaeng, Jenepono, Takalar, Makassar, Maros, Pangkep, Barru, Pare-Pare, Pinrang, Luwu Timur dan Kota palopo.<sup>7</sup>

**Tabel 1.1**  
**Produksi Budidaya Rumput Laut Kabupaten Takalar**

No.	Jenis Rumput Laut	Produksi (ton)
1	<i>Eucheuma Cottoni</i>	760.726
2	<i>Spinosium spp</i>	130.694
3	<i>Gracilaria spp.</i>	105.130

Sumber: Dinas Kelautan dan Perikanan Kabupaten Takalar 2018.

Tabel 1.1 menunjukkan bahwa budidaya rumput laut jenis *Eucheuma Cottoni* merupakan produksi rumput laut mendominasi di Kabupaten Takalar dengan jumlah produksi sebesar 760.726 ton, jenis *Spinosium spp* sebesar 130.694

<sup>6</sup>Badan Pusat Statistik, *Kabupaten Takalar dalam Angka* (Takalar: BPS, 2018)

<sup>7</sup>Laporan Tahunan, *Dinas Kelautan dan Perikanan Provinsi Sulawesi Selatan*, 2018.

ton, dan jenis *Gracilaria spp* sebesar 105.130. Potensi yang dimiliki apabila dikembangkan dengan baik tentu hasil yang diperoleh akan jauh lebih baik.

Kendala dalam pengembangan usaha budidaya rumput laut di Kabupaten Takalar diantaranya adalah masih terbatasnya data dan informasi mengenai keuntungan usaha. Oleh karena itu, kajian profitabilitas budidaya rumput laut di Kabupaten Takalar ini perlu dilakukan dalam membantu meningkatkan kesejahteraan masyarakat pesisir, dan juga agar dapat dirumuskan strategi pengembangan usaha yang sesuai untuk diterapkan pembudidaya rumput laut.

Penelitian yang dilakukan Umaldin (2014), hasil penelitian menunjukkan bahwa: 1) Modal berpengaruh positif signifikan terhadap produksi usaha tani rumput laut di Kecamatan Sinjai Utara Kabupaten Sinjai (Kelurahan Lappa). 2) Lahan berpengaruh positif signifikan terhadap produksi usaha tani rumput laut di Kecamatan Sinjai Utara Kabupaten Sinjai (Kelurahan Lappa). 3) Tenaga kerja berpengaruh positif tetapi tidak signifikan terhadap produksi usaha tani rumput laut di Kecamatan Sinjai Utara Kabupaten Sinjai (Kelurahan Lappa). 4) Variabel Luas Lahan berpengaruh dominan terhadap produksi usaha tani rumput laut di Kecamatan Sinjai Utara Kabupaten Sinjai (Kelurahan Lappa).<sup>8</sup>

Selain itu, penelitian yang dilakukan Nurdiana (2017), hasil penelitian menunjukkan bahwa secara simultan variabel inflasi, nilai tukar uang dan suku bunga berpengaruh signifikan terhadap ekspor rumput laut di provinsi Sulawesi selatan. Secara parsial, variabel inflasi tidak berpengaruh signifikan terhadap ekspor rumput laut di provinsi Sulawesi selatan, begitu pula variabel suku bunga

---

<sup>8</sup>Umaldin, Analisis Faktor-Faktor Yang Mempengaruhi Produksi Usaha Tani Rumput Laut di Kecamatan Sinjai Utara Kabupaten Sinjai (Kelurahan Lappa)” *Skripsi* (Makassar: UINAM, 2014), h. xiv.

tidak berpengaruh signifikan terhadap ekspor rumput laut di provinsi sulawesi selatan, dan nilai tukar uang berpengaruh signifikan terhadap ekspor rumput laut di provinsi sulawesi selatan Hal ini berarti variable independen mampu menjelaskan variasi ekspor rumput laut di provinsi sulawesi selatan 92% sedangkan sisanya 8% dijelaskan oleh variabel-variabel lain di luar model. Faktor yang paling dominan adalah nilai tukar uang.<sup>9</sup>

Masalah yang dihadapi adalah kecilnya pendapatan yang diperoleh dari budidaya rumput laut sehingga setiap kali panen uang yang diperoleh habis dipakai untuk memenuhi kebutuhan sehari-hari. Penghasilan yang kecil menyebabkan petani rumput laut tidak mampu menabung sehingga sulit untuk mengembangkan budidaya rumput laut. Kecilnya pendapatan yang diperoleh oleh petani rumput laut bisa diakibatkan oleh beberapa persoalan salah satunya tentang kelayakan usaha budidaya rumput laut, apakah budidaya yang dilakukan secara ekonomi layak atau tidak untuk dilakukan atau ada masalah lain yang menyebabkan rendahnya penghasilan yang diperoleh.

Permasalahan lain yang dihadapi petani rumput laut adalah tidak adanya lahan yang tepat untuk menyimpan bibit untuk budidaya musim berikutnya, setiap tiba musim barat semua rumput laut dipanen tanpa menyisakan benih karena tidak adanya perairan di pesisir Kabupaten Takalar yang terlindung dari ombak sehingga apabila ada rumput laut yang disisakan tetap akan rusak.

Berdasarkan latar belakang yang diuraikan di atas, untuk mengetahui potensi budidaya rumput laut dan bagaimana kelayakan usaha budidaya rumput

---

<sup>9</sup>Nurdiana, Pengaruh Inflasi, Nilai Tukar Uang dan Suku Bunga terhadap Ekspor Rumput Laut di Provinsi Sulawesi Selatan, *Skripsi* (Makassar: UINAM, 2017), h. xii.

laut secara ekonomis maka perlu dilakukan penelitian secara ilmiah. maka penulis tertarik untuk melakukan penelitian dengan judul “**Analisis Profitabilitas Budidaya Rumput Laut di Pesisir Kabupaten Takalar**”

### **B. Rumusan Masalah**

Berdasarkan latar belakang di atas, maka dapat dirumuskan permasalahan yaitu:

1. Apakah budidaya rumput laut di Pesisir Kabupaten Takalar berada pada kondisi profit?
2. Bagaimana distribusi produk budidaya rumput laut di Pesisir Kabupaten Takalar sampai ke pedagang besar?

### **C. Tujuan Penelitian**

Adapun tujuan penelitian yaitu untuk menganalisis dan mengetahui:

1. Profitabilitas budidaya rumput laut di Pesisir Kabupaten Takalar
2. Distribusi produk budidaya rumput laut di Pesisir Kabupaten Takalar

### **D. Kegunaan Penelitian**

Adapun kegunaan penelitian ini diharapkan untuk dapat dijadikan sebagai:

1. Kegunaan Teoretis

Penelitian ini diharapkan dapat digunakan untuk melengkapi kajian teoretis yang berkaitan dengan analisis profitabilitas budidaya rumput laut.



## 2. Kegunaan Praktis

- a. Bagi Petani, diharapkan dapat memberikan informasi bagi petani utamanya petani rumput laut dalam rangka membudidayakan usaha rumput laut.
- b. Bagi Pemerintah Daerah, dapat dijadikan pertimbangan bagi pemerintah daerah setempat dalam rangka perencanaan di bidang pertanian khususnya dalam budidaya rumput laut.
- c. Bagi Peneliti Selanjutnya, digunakan sebagai sumber data atau informasi untuk pengembangan penelitian selanjutnya dalam bidang yang sejenis di masa yang akan datang.

## BAB II

### TINJAUAN TEORITIS

#### A. *Teori Pendapatan*

Tujuan pokok diadakannya usaha perdagangan adalah untuk memperoleh pendapatan, dimana pendapatan tersebut dapat digunakan untuk memenuhi kebutuhan hidup dan kelangsungan hidup usaha perdagangannya. Pendapatan yang diterima adalah dalam bentuk uang, dimana uang adalah merupakan alat pembayaran atau alat pertukaran.<sup>10</sup> Dalam ekonomi modern terdapat dua cabang utama teori, yaitu teori harga dan teori pendapatan. Teori pendapatan termasuk dalam ekonomi makro, yaitu teori yang mempelajari hal-hal besar seperti:

1. Perilaku jutaan rupiah pengeluaran konsumen
2. Investasi dunia usaha
3. Pembelian yang dilakukan pemerintah

Menurut pelopor ilmu ekonomi klasik, Adam Smith dan David Ricardo, distribusi pendapatan digolongkan dalam tiga kelas sosial yang utama: pekerja, pemilik modal, dan tuan tanah. Ketiganya menentukan 3 faktor produksi, yaitu tenaga kerja, modal, dan tanah. Penghasilan yang diterima setiap faktor produksi dianggap sebagai pendapatan masing-masing keluarga terlatih terhadap pendapatan nasional. Teori mereka meramalkan bahwa begitu masyarakat maju, para tuan tanah akan relatif lebih baik keadaannya dan para kapitalis (pemilik modal) menjadi relatif lebih buruk keadaannya.<sup>11</sup>

---

<sup>10</sup>Samuelson, Norhdaus, *Perekonomian Indonesia Edisi II* (Jakarta: Erlangga, 1993) h. 103

<sup>11</sup>Sumitro, *Ilmu Ekonomi* (Jakarta, Penerbit: Rineka Cipta, 1991) h. 29

Menurut Pareto, distribusi pendapatan berdasarkan besarnya (*size distribution of income*), yaitu distribusi pendapatan diantara rumah tangga yang berbeda, tanpa mengacu pada sumber-sumber pendapatan atau kelas sosialnya dan ketidakmerataan distribusi pendapatan cukup besar di semua Negara. Pendapatan merupakan hasil pengurangan dari total *output* dengan total input.<sup>12</sup> Pendapatan yaitu jumlah barang dan jasa yang memenuhi tingkat hidup masyarakat, dimana dengan adanya pendapatan yang dimiliki masyarakat dapat memenuhi kebutuhan, dan pendapatan rata-rata yang dimiliki oleh tiap jiwa disebut juga dengan pendapatan perkapita serta menjadi tolak ukur kemajuan atau perkembangan ekonomi.

Tingkat pendapatan ditentukan oleh kemampuan faktor-faktor produksi dalam menghasilkan barang dan jasa. Jika kemampuan faktor-faktor produksi menghasilkan barang dan jasa maka semakin besar pula pendapatan yang akan dihasilkan. Untuk menghitung pendapatan petani dapat digunakan rumus sebagai berikut:

$$Pd = TR - TC \dots\dots\dots (2.1)$$

Dimana:

Pd = Pendapatan Petani

TR = Total Pendapatan

TC = Total Biaya<sup>13</sup>

---

<sup>12</sup>Soeharto Prawirokusumo, *Ilmu Usaha Tani, Edisi 1* (Yogyakarta, Penerbit: BPFE Yogyakarta, 1990) h. 132

<sup>13</sup>Soekartawi, *Faktor Produksi dalam Menghasilkan Barang dan Jasa* (Jakarta: Bumi Aksara, 2002) h. 40

Biaya usaha yang dikeluarkan oleh petani biasanya dibagi menjadi dua yaitu biaya tetap (*fixed cost*) dan biaya tidak tetap (*variabel cost*). Biaya tetap (*fixed cost*) yaitu biaya yang tidak berubah walaupun jumlah produksi berubah (selalu sama), atau tidak berpengaruh terhadap besar kecilnya hasil produksi sedangkan biaya tidak tetap (*variabel cost*) yaitu biaya yang besar kecilnya dipengaruhi oleh produksi yang diperoleh. Untuk menghitung biaya yang dikeluarkan petani dapat digunakan rumus sebagai berikut:

$$TC = FC + VC \dots\dots\dots(2.2)$$

Dimana:

TC = Total Biaya

FC = Biaya Tetap

VC = Biaya Tidak Tetap<sup>14</sup>

Mengukur kondisi ekonomi seseorang atau rumah tangga, salah satu konsep pokok yang paling sering digunakan yaitu melalui tingkat pendapatan. Pendapatan dapat menunjukkan seluruh uang atau seluruh material lainnya yang dapat dicapai dari penggunaan kekayaan yang diterima oleh seseorang atau rumah tangga. Untuk menghitung besar kecilnya pendapatan dapat dilakukan dengan tiga pendekatan yaitu:

1. Pendekatan produksi (*Production Approach*), yaitu dengan menghitung semua nilai produksi barang dan jasa akhir yang dapat dihasilkan dalam periode tertentu.

---

<sup>14</sup>Soeharto Prawirokusumo, *Ilmu Usaha Tani* (Yogyakarta: Universitas Gajah Mada, 2009) h. 62

2. Pendekatan pendapatan (*Income Approach*), yaitu dengan menghitung nilai keseluruhan balas jasa yang dapat di terima oleh pemilik faktor produksi dalam suatu periode tertentu.
3. Pendekatan pengeluaran (*Expenditure Approach*), yaitu pendapatan yang diperoleh dengan menghitung pengeluaran konsumsi masyarakat.

### **B. Konsep Produksi**

Teori produksi adalah suatu teori yang mengatur dan menjelaskan suatu proses produksi itu sendiri, yaitu teori produksi. Teori produksi dibahas oleh kaum klasik. Hal ini dikarenakan kaum klasik percaya bahwa “*Supply creates its own demand*”. Pernyataan kaum klasik tersebut menunjukkan bahwa berapapun yang diproduksi oleh produsen (sektor swasta) akan mampu diserap atau dikonsumsi oleh rumah tangga. Teori produksi yang sederhana menggambarkan tentang hubungan di antara tingkat produksi suatu barang dengan jumlah tenaga kerja yang digunakan untuk menghasilkan berbagai tingkat produksi barang tersebut.<sup>15</sup>

Produksi dalam arti luas adalah kegiatan menciptakan nilai. Sedangkan dalam arti sempit, kegiatan produksi berarti menghasilkan suatu komoditi tertentu dengan menggunakan faktor-faktor produksi. Yang dimaksud dengan faktor produksi adalah input yang dimasukkan ke dalam proses produksi.<sup>16</sup> Pernyataan tersebut dapat disimpulkan bahwa produksi adalah suatu proses pembuatan barang dan jasa dalam bentuk bahan baku yang memiliki nilai guna yang kecil menjadi

---

<sup>15</sup>Sadono Sukirno, *Pengantar Teori Mikroekonomi* (Jakarta: PT Raja Grafindo Persada, 2004), h. 193

<sup>16</sup>N. Gregory Mankiw, *Pengantar Ekonomi Mikro* (Jakarta: Salemba Empat, 2006), h.48.

bentuk yang memiliki nilai guna lebih besar dan dapat digunakan untuk suatu tujuan yaitu mencapai keuntungan.

Produksi tentu saja tidak akan dapat dilakukan apabila tidak ada bahan-bahan yang memungkinkan dilakukannya proses produksi itu sendiri. Untuk bisa melakukan proses produksi, orang memerlukan tenaga manusia, sumber-sumber alam, modal dalam segala bentuknya, serta kecakapan. Faktor-faktor produksi terdiri atas:

#### 1. Tanah

Yang dimaksudkan dengan istilah tanah (*land*) maupun sumber daya alam (*natural Resources*) disini adalah segala sumber asli yang tidak berasal dari kegiatan manusia, dan bisa diperjualbelikan.

#### 2. Tenaga Kerja

Di dalam ilmu ekonomi, yang dimaksud dengan istilah tenaga kerja manusia (*Labour*) bukanlah semata-mata kekuatan manusia untuk mencangkul, menggergaji, bertukang dan segala kegiatan fisik lainnya. Hal yang dimaksudkan disini memang bukanlah sekedar *labour* atau tenaga kerja saja, tetapi lebih luas lagi, yaitu *human Resources* (sumber daya manusia).

#### 3. Modal

Faktor produksi yang ketiga adalah modal (*capital*) atau *real capital goods* (barang-barang modal riil), yang meliputi semua jenis barang yang dibuat untuk menunjang kegiatan produksi barang-barang lain serta jasa-jasa.

#### 4. Kecakapan tata laksana

Kecakapan (*skill*) yang menjadi faktor produksi yang keempat ini disebut orang dengan sebutan entrepreneurship. Seorang *entrepreneur* mengorganisir ketiga faktor produksi lainnya, agar dapat dicapai hasil yang terbaik. Ia pun menanggung risiko untuk setiap jatuh bangun usahanya.<sup>17</sup>

Dalam membicarakan fungsi produksi yaitu hubungan antara masukan (faktor produksi) dan luaran (barang produksi), kita perlu membedakan antara pengertian jangka pendek dan jangka panjang. Yang dimaksud dalam jangka pendek ialah bahwa dalam proses produksi terdapat faktor produksi yang sifatnya tetap (*fixed input*) dan faktor produksi yang jumlahnya dapat diubah-ubah (variabel input). Sedangkan yang dimaksud dengan jangka panjang ialah bahwa semua faktor produksi bersifat dapat diubah jumlahnya.<sup>18</sup>

Jadi fungsi produksi adalah suatu fungsi yang menunjukkan hubungan antara tingkat output dan tingkat penggunaan input, yang dapat dituliskan sebagai berikut:

$$Y_{\max} = f(\text{input})$$

Fungsi tersebut menunjukkan bahwa besar kecilnya output tergantung pada besar kecilnya input. Sebagai contoh, untuk memproduksi suatu tertentu hanya diperlukan duamacam input berupa tenaga kerja (L) dan kapital (K), maka fungsi produksi dapat dituliskan sebagai berikut:

$$Y_{\max} = f(K, L)$$

---

<sup>17</sup>Suherman Rosyidi, *Pengantar Teori Ekonomi* (Jakarta: PT Raja Grafindo Persada, 2012), h. 55-58.

<sup>18</sup>Suparmoko, *Teori Ekonomi Mikro* (Yogyakarta: BPFE-Yogyakarta, 2011), h. 78.

Secara umum, fungsi produksi yang menggunakan 'n' input dapat dituiskan sebagai berikut:

$$Y_{\max} = f(X_1, X_2, X_3, \dots, X_n)$$

Di mana  $X_n$  adalah jumlah input yang digunakan oleh setiap jenis input.<sup>19</sup>

### C. *Konsep Biaya Produksi*

Teori ongkos atau biaya memegang peranan yang cukup penting dalam menganalisis perilaku produsen. Karena kita ketahui bahwa produsen yang rasional umumnya akan memproduksi pada ongkos yang minimum. Paling tidak ada tiga konsep penting tentang ongkos yang dapat dibedakan, yaitu:

#### 1. Ongkos alternatif (*opportunity cost*)

Ongkos alternatif biasanya juga disebut sebagai ongkos sosial. Ongkos ini relatif paling penting bagi seorang ekonom, karena timbulnya ongkos ini berkaitan dengan adanya kelangkaan sumberdaya. Karena apabila keputusan untung memproduksi suatu barang dibuat, berarti ada barang lain yang tidak dapat di buat karena input yang sebenarnya dapat digunakan untuk membuat barang tersebut telah digunakan untuk membuat barang lain.

#### 2. Ongkos akuntansi (*accounting cost*)

Ongkos akuntansi adalah ongkos yang benar-benar dikeluarkan oleh produsen. Seperti, depresiasi, ongkos historis dan lain-lain ongkos yang pada umumnya masuk dalam perhitungan pembukuan sebuah perusahaan.

---

<sup>19</sup>Sri Adiningsih dan Kadarusman, *Teori Ekonomi Mikro* (Yogyakarta: BPFE Yogyakarta, 2008), h. 9-12.



### 3. Ongkos ekonomis (*economic cost*)

Ongkos ekonomis adalah suatu ongkos yang menunjukkan berapa biaya yang harus dikeluarkan agar sumberdaya dapat digunakan pada suatu proses produksi. Hal ini menunjukkan jumlah penghasilan yang diterima oleh sumberdaya tersebut bagi penggunaan yang paling menguntungkan.<sup>20</sup>

Biaya produksi adalah biaya yang harus dikeluarkan oleh pengusaha untuk dapat menghasilkan output. Biaya produksi dapat didefinisikan sebagai semua pengeluaran yang dilakukan oleh perusahaan untuk memperoleh faktor-faktor produksi dan bahan-bahan mentah yang akan digunakan untuk menciptakan barang-barang yang diproduksi perusahaan tersebut. Dengan demikian keseluruhan jumlah biaya produksi yang dikeluarkan produsen dapat dibedakan kepada dua jenis pembiayaan yaitu biaya yang selalu berubah dan biaya tetap.<sup>21</sup>

Dalam teori biaya kita juga mengenal biaya jangka pendek dan biaya jangka panjang. Yang dimaksud dengan jangka pendek ialah suatu periode produksi dimana salah satu faktor produksi tetap, sedangkan faktor produksi lain berubah-ubah. Kemudian yang dimaksud dengan periode jangka panjang ialah bila semua faktor produksi berubah-ubah. Dalam jangka pendek, untuk menghasilkan barang dan jasa salah satu input yang digunakan tetap sedangkan penggunaan input lain berubah. Oleh karena itu dalam jangka pendek biaya produksi dapat diklasifikasi ke dalam biaya tetap (*Fixed Cost/FC*), biaya variabel (*Variable Cost/VC*), dan Biaya total (*total cost/TC*).

---

<sup>20</sup>Sri Adiningsih dan Kadarusman, *Teori Ekonomi Mikro*, h. 37-38.

<sup>21</sup>Sadono Sukirno, *Mikroekonomi Teori Pengantar* (Jakarta: PT Raja Grafindo Persada, 2013), h. 208-209

Macam-macam biaya produksi adalah sebagai berikut:

a. Biaya produksi menurut sifatnya yaitu:

1) Biaya tetap ( $FC = \textit{Fixed Cost}$ )

Adalah biaya yang jumlahnya relatif tetap walaupun yang di produksi mengalami perubahan kuantitas. Jadi besarnya biaya tidak langsung dengan banyaknya hasil produksi seperti sewa tanah, bangunan, dan harga pembelian mesin-mesin. Untuk mendapatkan rata-rata biaya tetap yang harus dikeluarkan per unit barang dapat dihitung dengan cara:

$$AFC = TRC / Q$$

Keterangan:

AFC : *Average Fixed Cost*

TFC : *Total Fixed Cost*

Q : Kuantitas (jumlah barang)

2) Biaya tidak tetap/variabel ( $VC = \textit{Variable Cost}$ )

Adalah biaya yang besarnya tergantung pada jumlah barang yang dihasilkan, jadi biaya ini sangat dipengaruhi oleh jumlah produksi, contohnya upah buruh, biaya bahan baku. Biaya variable dibagi pula dalam dua bagian yakni:

a) Biaya Variabel Total ( $TVC = \textit{Total Variabel Cost}$ ) adalah seluruh biaya variabel yang harus dikeluarkan selama memproduksi barang dalam jumlah tertentu.

b) Biaya Variabel Rata-Rata ( $AVC = \textit{Average Variabel Cost}$ ) adalah biaya variabel yang dikeluarkan per unit barang.

$$AVC = TVC/Q$$

b. Biaya menurut perhitungannya, terdiri atas tiga yaitu:

- 1) Biaya Total ( $TC = Total Cost$ ), yaitu jumlah seluruh biaya yang dikeluarkan untuk memproduksi barang dan jasa. Biaya ini merupakan penjumlahan dari total biaya variabel.
- 2) Biaya rata-rata ( $AC = Average cost$ ) yaitu biaya yang dikeluarkan untuk setiap unit barang  $AC = TC/Q$
- 3) Biaya marginal ( $MC = Marginal Cost$ ), yaitu perubahan biaya total ( $\Delta TC$ ) jika produksi ditambah atau dikurangi dengan satu unit barang. Biaya marginal merupakan kenaikan biaya produksi yang dikeluarkan untuk menambah produksi sebanyak satu unit.

$$MC = \Delta TC / Q$$

c. Penggolongan Biaya Lainnya seperti:

- 1) Biaya langsung dan tidak langsung
  - a) Biaya langsung adalah biaya biaya yang secara langsung berhubungan dengan produksi suatu barang.
  - b) Biaya tidak langsung adalah biaya yang berhubungan dengan proses produksi sebagai keseluruhan
- 2) Biaya Implisit dan Biaya Eksplisit
  - a) Biaya implisit adalah biaya secara ekonomi harus ikut diperhitungkan sebagai biaya produksi meskipun tidak dibayar dalam bentuk uang.
  - b) Biaya eksplisit adalah semua pengeluaran uang yang digunakan untuk mendapatkan faktor-faktor produksi dan bahan mentah, dan transfer.

#### D. Analisis Profitabilitas

Mengukur keefektifan perusahaan dalam menggunakan asetnya dengan rasio aktivitas, sedangkan untuk mengukur hasil akhir dari operasi sebuah perusahaan apakah berhasil atau gagal dengan menggunakan rasio profitabilitas. Profitabilitas merupakan hasil bersih dari serangkaian kebijakan dan keputusan. Tingkat profitabilitas perusahaan yang tinggi akan meningkatkan daya saing perusahaan. Perusahaan yang memiliki profitabilitas yang tinggi akan melakukan ekspansi usaha sehingga membuka kesempatan investasi yang baru.<sup>22</sup>

Profitabilitas merupakan rasio yang menggambarkan kemampuan perusahaan dalam mendapatkan laba melalui semua kemampuan dan sumber yang ada seperti kegiatan penjualan, kas, modal, jumlah karyawan, jumlah cabang dan sebagainya.<sup>23</sup> Profitabilitas adalah kemampuan suatu perusahaan atau industri memperoleh laba dalam hubungan dengan penjualan, total aktiva produktif maupun modal sendiri.

Rasio profitabilitas merupakan rasio yang melihat kemampuan perusahaan dalam menghasilkan keuntungan (profitabilitas) pada tingkat penjualan aset dan modal saham tertentu. Ada tiga rasio yang sering dibicarakan yaitu: *profit margin*, *Return on investment (ROI)* dan *return on equity (ROE)*. *Return on investment* merupakan perbandingan antara laba bersih setelah pajak dengan total aktiva, yang dirumuskan sebagai berikut:

---

<sup>22</sup>Novitasari, Analisis Rasio Profitabilitas Sebagai Dasar untuk Menilai Kinerja Keuangan Perusahaan Pada PT. Unilever Indonesia Tbk Periode (2012-2015), *Skripsi* (Kediri: Fakultas Keguruan dan Ilmu Pendidikan Universitas Nusantara PGRI Kediri, 2017), h. 3.

<sup>23</sup>Sofyan S. Harahap, *Analisa Kritis Atas Laporan Keuangan* (Jakarta: Raja Grafindo Persada, 2008), h. 304.

$$\text{ROI} = \frac{\text{EAT}}{\text{Investasi}} \times 100\%$$

Keterangan:

EAT = Laba setelah Pajak

Investasi = Seluruh Biaya yang dikeluarkan dalam Proses Produksi.

Rasio profitabilitas yang lain adalah *Return On Equity* merupakan perbandingan antara laba bersih setelah pajak dengan modal yang telah diinvestasikan baik itu modal sendiri maupun pinjaman. Rasio ini mengukur kemampuan perusahaan menghasilkan laba berdasarkan modal saham. Rasio ini biasa dihitung dengan rumus sebagai berikut:

$$\text{ROE} = \frac{\text{EAT}}{\text{Modal}} \times 100\%$$

#### **E. Penelitian Terdahulu**

Beberapa penelitian terdahulu yang digunakan oleh peneliti sebagai bahan penelitian, sebagai berikut

Penelitian yang dilakukan Novianti dkk (2015) tentang *Effect of Different Initial Weight to the Growth of Latoh (Caulerpa lentillifera) Cultivated at the Bottom of "Tambak", Jepara*. Penelitian ini menggunakan rancangan percobaan dengan menggunakan Rancangan Acak Lengkap (RAL) dengan 4 perlakuan dan 5 ulangan. Perlakuan yang diujikan adalah perlakuan A (50 g), B (75 g), C (100 g) dan D (125 g). Hasil penelitian menunjukkan bahwa perbedaan bobot pada awal tanam berpengaruh sangat nyata terhadap pertumbuhan *C. lentillifera* dan hasil

*Specific Growth Rate* (SGR) terbaik ditunjukkan oleh perlakuan A (50 g) yaitu,  $2.66 \pm 0.10$  %/hari.<sup>24</sup>

Penelitian yang dilakukan Hasan dkk (2015), tentang *Effect of Different Initial Weights on Growth Gracilaria sp. Cultivated with Longline Methods in Fishpond Waters Abraded in Kaliwlingi Village Brebes District*. Rancangan percobaan yang digunakan adalah rancangan acak lengkap (RAL) dengan 3 perlakuan dan 3 kali ulangan yaitu perlakuan A (bobot 50 g), B (bobot 100 g), dan C (bobot 150 g). Variabel yang diamati adalah laju pertumbuhan relatif, laju pertumbuhan harian, dan kualitas air. Hasil penelitian menunjukkan bahwa nilai RGR terbaik pada perlakuan A (50 g) 26.79%, perlakuan B (100 g) 19.85%, dan perlakuan C (150 g) 17.45%. Nilai SGR pada perlakuan A (50 g) 14.16%, perlakuan B (100 g) 12.41%, dan perlakuan C (150 g) 11.63%.<sup>25</sup>

Penelitian yang dilakukan Nurfebriani dkk (2015), tentang *The Effect of Liquid Organic Fertilizer Administration with Differen*. Penelitian ini menggunakan metode eksperimen dengan Rancangan Acak Lengkap (RAL) yang terdiri dari 5 perlakuan yaitu perlakuan A (0jam); B (2 jam); C (4 jam); D (6 jam) dan E (8 jam) dengan dosis pupuk 2,5 mL/L. Data yang didapatkan selama penelitian meliputi laju pertumbuhan spesifik dan parameter kualitas air. Data dianalisis dengan ANOVA dan dilakukan uji Duncan. Hasil menunjukkan pemberian dosis pupuk organik cair dengan lama perendaman yang berbeda

---

<sup>24</sup>Denisa Novianti, Sri Rejeki dan Titik Susilowati, Effect of Different Initial Weight to the Growth of Latoh (*Caulerpa lentillifera*) Cultivated at the Bottom of "Tambak", Jepara, *Journal of Aquaculture Management and Technology*, Volume 4, Nomor 4, (Tahun 2015).

<sup>25</sup>Muhammad Rizky Hasan, Sri Rejeki dan Restiana Wisnu, Effect of Different Initial Weights on Growth *Gracilaria sp.* Cultivated with Longline Methods in Fishpond Waters Abraded in Kaliwlingi Village Brebes District, *Journal of Aquaculture Management and Technology*, Volume 4, Nomor 2, (Tahun 2015).

berpengaruh sangat nyata ( $P < 0,01$ ) terhadap 16 laju pertumbuhan spesifik. Uji Duncan memperlihatkan perlakuan D dengan lama perendaman 6 jam memberikan hasil terbaik dari semua perlakuan dengan nilai laju pertumbuhan spesifik ( $3.27 \pm 5.12\%$ /hari). Parameter kualitas air masih dalam kisaran yang tepat untuk pertumbuhan *C. lentillifera*<sup>26</sup>

Penelitian yang dilakukan Oedjoe dkk (2019), tentang *Seaweed (Kappaphycus Alvarezii) as Potential Commodity in Added Value Development for The Prosperity of Sumba Timur Regency Communities, Nusa Tenggara Timur Province*. Data yang dikumpulkan dianalisis secara deskriptif disertai perhitungan Pay Back Period (PBP), Break Even Point (BEP) dan Benefit Cost ratio (B/C). Hasil menunjukkan nilai PBP = 0,72 yang berarti unit usaha dapat mengembalikan modal dalam 8 bulan. Nilai BEP per unit usaha budidaya rumput laut sebesar Rp. 3.435,77 dan BEP produksi sebesar 2.007,50 kg. Nilai B/C ratio 1.09 menunjukkan bahwa usaha rumput laut di lokasi study layak dilaksanakan. Nilai tambah pada pembudidaya sebesar Rp 3.575/kg, pedagang sebesar Rp 2.175/kg dan industri rumput laut sebesar Rp 41.000/ kg. Hasil penelitian ini memberikan kesimpulan bahwa pada tingkat kelayakan usaha budidaya rumput laut di NTT dewasa ini, nilai tambah tertinggi dinikmati oleh industri pengolahan rumput laut, diikuti pembudidaya dan pedagang.<sup>27</sup>

---

<sup>26</sup>Dewi Nurfebriani, Sri Rejeki dan Lestari Lakhsmi Widowati, The Effect of Liquid Organic Fertilizer Administration with Differen, *Journal of Aquaculture Management and Technology*, Volume 4, Nomor 2, (Tahun 2015).

<sup>27</sup>Marcelien Dj Ratoe Oedjoe, Felix Rebhung, Sunadji, Seaweed (*Kappaphycus Alvarezii*) as Potential Commodity in Added Value Development for The Prosperity of Sumba Timur Regency Communities, Nusa Tenggara Timur Province, *Scientific Journal Of Fisheries And Marine*, Volume 11. No 1. (April 2019).

Penelitian yang dilakukan Hidayati dkk (2018), tentang *Development Strategy of Sustainable Potato Supply Chain in Magetan Regency*. Penelitian dilakukan dengan perspektif *Sustainable Supply Chain Management* dan metode analisis *the Analytical Network Process*. Penelitian menunjukkan bahwa pengembangan rantai pasok berkelanjutan adalah kunci untuk akselerasi dan stabilisasi produksi. Dimensi ekonomi merupakan prioritas utama, namun dimensi sosial dan lingkungan hampir sama pentingnya. Pemilihan varietas atau teknologi didasarkan pada keuntungan terbesar, namun juga diterima secara sosial dan ramah lingkungan, seperti varietas Granola di Kabupaten Magetan. Aktor terpenting ialah petani, pemerintah, dan pedagang (pengumpul dan pedagang besar). Program aksi strategis diprioritaskan pada peningkatan kualitas dan produktivitas usaha tani, peningkatan nilai tambah kentang, serta pemberdayaan petani dan kelompok tani.<sup>28</sup>

#### **F. Kerangka Pikir**

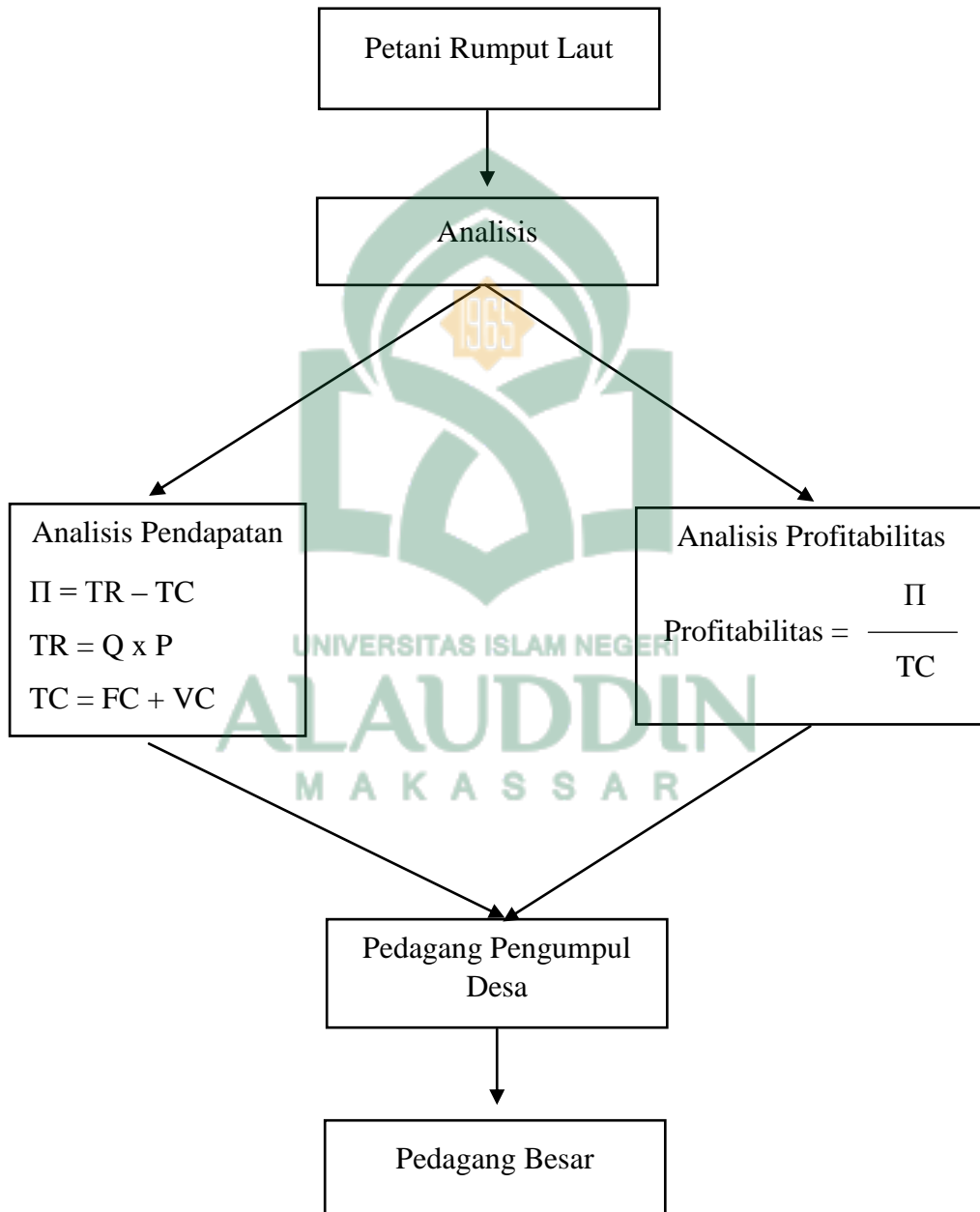
Kerangka Pikir merupakan model konseptual tentang bagaimana teori berhubungan dengan berbagai faktor yang telah diidentifikasi sebagai hal penting. Kerangka berpikir yang baik akan menjelaskan secara teoritis pertautan antar variabel yang akan diteliti. Jadi secara teoritis perlu dijelaskan hubungan antara variabel bebas dengan variabel terikat. Sebagaimana dalam penelitian ini, peneliti akan menggambarkan kerangka pikir untuk lebih jelas dalam bentuk skema sebagai berikut:

---

<sup>28</sup>Arum Hidayati, Heru Irianto dan Kusnandar, *Development Strategy of Sustainable Potato Supply Chain in Magetan Regency*, *Jurnal Agro Ekonomi*, Vol. 36 No. 2, (Oktober 2018).



**Gambar 2.1**  
**Kerangka Pikir**



### BAB III

#### METODE PENELITIAN

##### A. Jenis dan Lokasi Penelitian

Metode penelitian ini menggunakan metode penelitian kombinasi (*Mixed Methods*). Metode penelitian kombinasi (*mixed methods*) adalah suatu metode penelitian yang mengkombinasikan atau menggabungkan antara metode kuantitatif dan metode kualitatif untuk digunakan secara bersama-sama dalam suatu kegiatan penelitian sehingga diperoleh data yang lebih komprehensif, valid, reliabel dan objektif.<sup>29</sup>

Berdasarkan pendapat di atas bahwa, metode penelitian kombinasi adalah metode penelitian yang menggunakan dua metode yaitu metode penelitian kuantitatif dan kualitatif untuk digunakan dalam suatu kegiatan penelitian. Sehingga diperoleh data yang lebih lengkap dan menyeluruh. Desain penelitian ini menggunakan *Sequential Explanatory*.

Model penelitian *Sequential Explanatory design* dicirikan dengan melakukan pengumpulan data dan analisis data kuantitatif pada tahap pertama, dan diikuti dengan pengumpulan dan analisis data kualitatif pada tahap kedua, guna memperkuat hasil penelitian kuantitatif yang dilakukan pada tahap pertama.<sup>30</sup>

Sesuai dengan definisi di atas maka desain penelitian ini menggunakan model *Sequential Explanatory*, yakni model penelitian ini dilakukan dengan cara

---

<sup>29</sup>Sugiyono, *Metode Penelitian Kuantitatif, Kualitatif dan R&D* (Bandung: Afabeta, 2011), h. 404.

<sup>30</sup>Sugiyono, *Metode Penelitian Kuantitatif, Kualitatif dan R&D*, h. 409.

mengumpulkan data dan menganalisis data kuantitatif pada tahap pertama, kemudian melakukan pengumpulan data dan menganalisis data kualitatif pada tahap kedua, selanjutnya menganalisis data secara keseluruhan untuk kemudian diambil kesimpulan dari analisis data tersebut.

Lokasi penelitian dilaksanakan di Pesisir Kabupaten Takalar. Alasan utama pemilihan lokasi ini karena Pesisir Kabupaten Takalar merupakan salah lokasi petani budidaya rumput laut jenis *Eucheuma cottonii* dengan produksi terbesar. Penelitian dilaksanakan pada bulan Oktober-November 2019.

#### **B. Jenis dan Sumber Data**

Jenis dan Sumber data yang digunakan dalam penelitian ini, yaitu:

##### 1. Jenis Data

Data yang digunakan dalam penelitian ini menggunakan jenis data primer berupa data yang bersumber dari hasil penelitian dengan menggunakan kuesioner, dan sekunder berupa data diperoleh dari buku-buku atau literatur yang berhubungan dengan masalah yang diteliti.

##### 2. Sumber Data

Sumber data dalam penelitian adalah subjek darimana data dapat diperoleh. Sumber data dalam penelitian ini adalah pembudidaya rumput laut, yaitu orang yang merespon atau menjawab pertanyaan-pertanyaan peneliti. Data sekunder diperoleh dari lembaga atau instansi, seperti Dinas Perkebunan Kabupaten Takalar dan Kantor Kecamatan yang terkait di daerah penelitian.

### **C. Metode Pengumpulan Data**

Data yang digunakan dalam penelitian ini menggunakan metode sebagai berikut:

#### **1. *Library Research* (Penelitian Kepustakaan)**

Studi pustaka adalah teknik pengumpulan data dengan menggunakan studi penelaahan terhadap buku-buku, literatur-literatur, catatan-catatan, dan laporan-laporan yang ada hubungannya dengan masalah yang diteliti.

#### **2. Observasi**

Yaitu penelitian yang langsung dilakukan di tempat terkait yang menyediakan data dan informasi yang berkaitan dengan penelitian ini.

#### **3. Kuesioner**

Yaitu pengumpulan data dengan menggunakan teknik penyebaran kuisisioner, peneliti menyebarkan daftar pertanyaan kepada responden (pembudidaya rumput laut).

### **D. Populasi dan Sampel**

#### **1. Populasi**

Populasi yaitu total keseluruhan dari objek penelitian. Populasi yang diambil yaitu jumlah petani budidaya rumput laut yang ada di Kabupaten Takalar. Berdasarkan data yang diperoleh dari Badan Dinas Kelautan dan Perikanan jumlah petani budidaya rumput laut di Pesisir Kabupaten Takalar sebesar 5 kelompok masing-masing kelompok terdiri atas 9-12 anggota, secara keseluruhan berjumlah 51 orang.

## 2. Sampel

Sampel yaitu sebagian dari jumlah objek yang akan diteliti. Dengan melihat waktu, tenaga, luas wilayah penelitian dan dana sehingga penulis dalam menentukan jumlah sampel dengan menggunakan metode *purposive sample*. *Purposive sample* merupakan teknik pengambilan sampel dimana cara pengambilan sampel dilakukan dengan cara mengambil subjek bukan didasarkan atas strata, random atau daerah tetapi didasarkan atas adanya tujuan tertentu.<sup>31</sup> Teknik ini biasanya dilakukan karena beberapa pertimbangan, misalnya alasan keterbatasan waktu, tenaga dan dana sehingga tidak dapat mengambil sampel yang besar dan jauh. Walaupun cara seperti ini diperbolehkan, yaitu peneliti bisa menentukan sampel berdasarkan tujuan tertentu, tetapi ada syarat-syarat yang harus dipenuhi:

- a. Pengambilan sampel harus didasarkan atas ciri-ciri, sifat-sifat atau karakteristik tertentu, yang merupakan ciri-ciri pokok populasi.
- b. Subjek yang diambil sebagai sampel benar-benar merupakan subjek yang paling banyak mengandung ciri-ciri yang terdapat pada populasi.
- c. Penentuan karakteristik populasi dilakukan dengan cermat di dalam studi pendahuluan.

**Tabel 3.1**  
**Sampel Penelitian**

No.	Nama Kelompok	Jumlah Anggota
1	SIKATUTUI	10
2	SAMBORITTA	10
3	BARUGAYA	10

<sup>31</sup>Suharsimi Arikunto, *Prosedur Penelitian (Suatu Pendekatan Praktik): Suatu Pendekatan Praktek* (Jakarta: Rineka Cipta, 2006), h. 139.

Lanjutan Tabel 3.1

4	BAJI PA'MAI	9
5	MUTTIARA	12
Total		51

Pertimbangan pengambilan sampel dalam penelitian ini menggunakan *purposive sample* karena kegiatan pembudidayaan rumput laut dilakukan berkelompok sehingga peneliti menganggap ketua kelompok merepresentasikan kegiatan yang dilakukan oleh kelompoknya. Selain itu ketua mewakili aspirasi anggotanya dalam memutuskan segala sesuatu yang berhubungan dalam kegiatan budidaya rumput laut dimana setiap kelompok melakukan musyawarah untuk memecahkan masalah yang terjadi didalam pembudidayaan rumput laut dirumah salah satu anggotanya yang dihadiri semua anggota pembudidaya dan dipimpin oleh ketua kelompok sehingga ketua mengetahui segala sesuatu tentang budidaya rumput laut yang ada dalam kelompoknya.

#### E. Metode Analisis Data

Data yang diperoleh baik data primer maupun data sekunder dan dianalisis secara kuantitatif. Teknik analisis data yang digunakan dalam penelitian ini adalah:

1. Untuk mengetahui pendapatan atau keuntungan budidaya rumput laut di

gunakan rumus:

$$\Pi = TR - TC$$

Dimana:

$$TR = P \times Q$$

$$TC = FC + VC$$

Keterangan:

I = Keuntungan (Rp)

TR = *Total Revenue* (Penerimaan) (Rp)

TC = *Total Cost* (BiayaProduksi) (Rp)

FC = *Fixed Cost* (BiayaTetap) (Rp)

VC = *Variable Cost* (BiayaVariabel) (Rp)

Q = *Quantity/JumlahProduksi* (Kg)

P = Harga (Rp/Kg)

## 2. Analisis profitabilitas

$$\text{Profitabilitas} = \frac{\Pi}{TC}$$

### F. *Definisi Operasional Variabel Penelitian*

Untuk menghindari kesalahpahaman atas pengertian dan penafsiran penelitian ini maka penulis membuat definisi dan batasan operasional sebagai berikut:

1. Jumlah modal adalah sejumlah dana yang dikorbankan dalam kegiatan budidaya rumput laut dengan tujuan untuk mendapatkan keuntungan dari kegiatan usaha dan dinyatakan dalam satuan rupiah. Bahan Baku Utama adalah bahan baku yang digunakan dalam proses produksi yaitu rumput laut, dinyatakan dalam kg/tahun.
2. Biaya tetap adalah biaya yang digunakan untuk memperoleh faktor produksi (*input*) yang tidak dapat diubah jumlahnya dan dinyatakan dalam satuan rupiah.

3. Biaya variabel adalah biaya yang digunakan untuk memperoleh faktor produksi yang dapat diubah jumlahnya dan dinyatakan dalam satuan rupiah.
4. Upah tenaga kerja adalah balas jasa rata-rata yang diberikan kepada tenaga kerja yang terlibat dalam kegiatan produksi, dinyatakan dalam (Rp/HKO).
5. Nilai produksi adalah kuantitas hasil dari kegiatan budidaya rumput laut yang dinyatakan dalam satuan unit produk (kg).
6. Keuntungan adalah selisih nilai dari pengurangan jumlah penerimaan (TR) dengan jumlah biaya total produksi (TC) yang dinyatakan dalam satuan rupiah.
7. Distribusi adalah saluran yang dilalui pengusaha dalam memasarkan hasil produksi ke konsumen akhir.



## BAB IV

### HASIL PENELITIAN DAN PEMBAHASAN

#### A. *Gambaran Umum Kabupaten Takalar*

##### 1. Geografis dan Iklim

Kabupaten Takalar terletak antara 5o30' – 5o38' Lintang Selatan dan 119°22'-119°39' Bujur Timur. Berdasarkan posisi geografis, Kabupaten Takalar memiliki batas-batas:

- d. Sebelah timur: Kabupaten Gowa dan Jenepono
- e. Sebelah utara: Kabupaten Gowa
- f. Sebelah barat: Selat Makassar
- g. Sebelah selatan: Laut Flores

Kabupaten Takalar terdiri dari 100 desa/kelurahan yang terletak di 9 kecamatan, yaitu:

- a. Mangarabombang
- b. Mappakasunggu
- c. Sanrobone
- d. Polombangkeng Selatan
- e. Pattallassang
- f. Polombangkeng Utara
- g. Galesong Selatan
- h. Galesong
- i. Galesong Utara

Luas Wilayah Kabupaten Takalar tercatat 566,51 km<sup>2</sup>. Jarak ibukota Kabupaten Takalar dengan ibukota Propinsi Sulawesi Selatan mencapai 45 km yang melalui Kabupaten Gowa. Berdasarkan data dari Perkebunan Nusantara IV, rata-rata curah hujan terbanyak tahun 2017 terjadi pada Bulan Januari yaitu sekitar 720 mm<sup>3</sup> dan banyaknya rata-rata hari hujan yang terjadi pada tahun 2017 terbanyak terjadi pada bulan Januari, yaitu sebanyak 22 hari.

## 2. Keadaan Kependudukan

Penduduk Kabupaten Takalar berdasarkan proyeksi penduduk tahun 2017 sebanyak 292.983 jiwa yang terdiri atas 140.870 jiwa penduduk laki-laki dan 152.113 jiwa penduduk perempuan. Berdasarkan proyeksi penduduk tahun 2017, penduduk Takalar mengalami pertumbuhan sebesar 1,04 persen. Sementara itu besarnya angka rasio jenis kelamin tahun 2017 penduduk laki-laki terhadap penduduk perempuan sebesar 92,61.

Kepadatan penduduk di Kabupaten Takalar tahun 2017 mencapai 517 jiwa/km<sup>2</sup>. Kepadatan Penduduk di 9 kecamatan cukup beragam dengan kepadatan penduduk tertinggi terletak di Kecamatan Galesong Utara dengan kepadatan sebesar 2.629 jiwa/km<sup>2</sup> dan terendah di Kecamatan Polombangkeng Utara sebesar 234 jiwa/Km<sup>2</sup>. Jumlah pencari kerja terdaftar di Kabupaten Takalar Pada Dinas Sosial Kabupaten Takalar pada Tahun 2017 sebesar 1.655 orang.

**Tabel 4.1**  
**Jumlah Penduduk dan Kepadatan Penduduk Tahun 2017**

No.	Kecamatan	Jumlah Penduduk	Kepadatan Penduduk
1	Mangarabombang	38.913	387
2	Mappakasunggu	16.129	356

Lanjutan Tabel 4.1

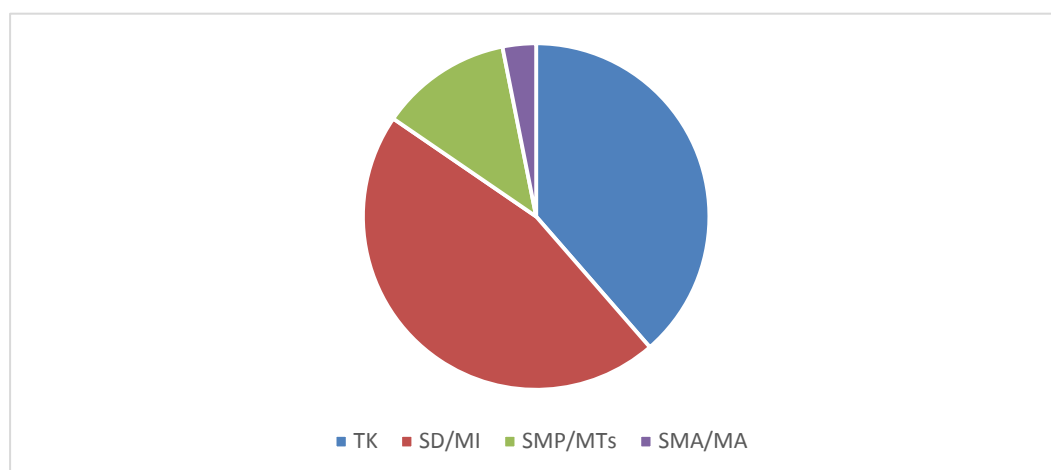
3	Sanrobone	14.048	478
4	Polombangkeng Selatan	28.494	323
5	Pattallassang	38.975	1.539
6	Polombangkeng Utara	49.797	234
7	Galesong Selatan	25.936	1.049
8	Galesong	40.962	1.579
9	Galesong Utara	39.729	2.629
Total		292.983	517

Sumber: BPS Kabupaten Takalar, 2018.

### 3. Keadaan Sosial

Jumlah sarana pendidikan untuk pendidikan usia TK dan Raudhatul Athfal sebanyak 210 sekolah, tingkat SD dan Madrasah Ibtidaiyah (MI) sebanyak 250 sekolah, tingkat SMP dan Madrasah Tsanawiyah (MTs) sebanyak 67 sekolah, serta tingkat Madrasah Aliyah (MA) sebanyak 17 sekolah. Pada tahun 2017, jumlah sarana ibadah di Kabupaten Takalar sebanyak 521. Terdiri dari 471 masjid dan 50 mushollah.

**Gambar. 4.1**  
**Sarana Pendidikan Kabupaten Takalar**

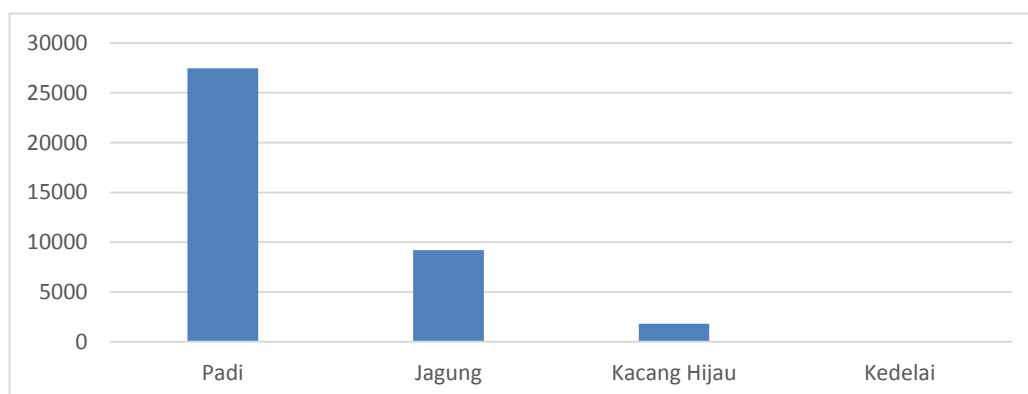


Pada tahun 2017 di Kabupaten Takalar terdapat 525 fasilitas kesehatan, dengan rincian yaitu 1 unit rumah sakit pemerintah, 15 unit puskesmas, 448 posyandu, 55 unit pustu, dan 6 unit poskesdes. Sedangkan tenaga kesehatan yang ada meliputi 560 orang dengan kualifikasi 42 tenaga medis, 196 tenaga perawat, 170 bidan, 20 tenaga kefarmasian, dan 132 lainnya.

#### 4. Keadaan Pertanian

Berdasarkan data dari Dinas Pertanian melalui laporan statistik pertanian tanaman pangan padi, pada tahun 2017 luas panen padi sawah di Kabupaten takalar sebesar 24.890 hektar. Produksi padi Kabupaten Takalar tahun 2017 sebesar 126.142 ton yang dipanen dari areal seluas 27.454 ha. Produksi Jagung pada tahun yang sama mencapai 55.973 ton yang dipanen dari areal seluas 9.208 ha. Tanaman lain yang berproduksi adalah ubi kayu, ubi jalar, kacang tanah dan kedelai. Sementara itu, luas panen pada tahun 2017 untuk komoditas kacang hijau sebesar 1.804 hektar, dan kedelai sebesar 258 hektar.

**Gambar 4.2**  
**Luas Lahan Padi, Jagung, Kacang Hijau, dan Kedelai Kabupaten Takalar (hektar)**



## B. Karakteristik Petani Budidaya Rumput Laut

Responden dalam penelitian ini sebanyak 48 orang dan dapat diklasifikasikan kedalam beberapa ciri atau karakteristik responden antara lain, golongan umur, status perkawinan, tingkat pendidikan terakhir, sumber modal dan jumlah modal usaha sebagai berikut:

### 1. Umur petani

Umur seorang petani Rumput laut berpengaruh terhadap kinerja dalam produksi. Rumput laut Responden yang memiliki umur lebih muda biasanya memiliki fisik yang lebih kuat dalam bekerja. Untuk lebih jelasnya, umur responden dapat dilihat pada tabel sebagai berikut:

**Tabel 4.2**  
**Tingkat Umur Petani**

Umur	Jumlah Anggota/Kelompok					$\Sigma$	Persentase
	K.1	K.2	K.3	K.4	K.5		
21-30 Tahun	2	1	2	-	2	7	13,73%
31-40 Tahun	7	6	5	2	5	25	49,02%
41-50 Tahun	1	2	3	6	5	17	33,34%
> 51 Tahun	-	1	-	1	-	2	3,92%
Jumlah						51	100

*Sumber: Data Primer Diolah, 2019.*

Berdasarkan tabel 4.2 di atas sebagian besar petani rumput laut berumur 31-40 tahun sebesar 49,02% dan berumur 41-50 tahun sebesar 33,34%, dalam rentang usia tersebut merupakan usia matang dengan latar belakang nelayan maka pengalaman mengenal laut yang mereka miliki lebih mendalam sehingga mereka dapat menangkap gejala alam yang terjadi dan bisa mengatasi hambatan dalam budidaya rumput laut karena budidaya rumput laut sangat bergantung dengan alam sehingga pengetahuan tentang laut sangat diperlukan.

## 2. Status Perkawinan Petani

Deskripsi responden berdasarkan status pernikahan dapat dikelompokkan dalam 2 kategori yakni menikah dan belum menikah. Oleh karena itulah dapat disajikan pada tabel di bawah ini:

**Tabel 4.3**  
**Status Perkawinan Petani**

Status Perkawinan	Jumlah Anggota/Kelompok					$\Sigma$	Persentase
	K.1	K.2	K.3	K.4	K.5		
Menikah	8	9	8	9	10	44	86,27%
Belum Menikah	2	1	2	-	2	7	13,73%
Jumlah						51	100

*Sumber: Data Primer Diolah, 2019.*

Tabel 4.3 diketahui responden yang sudah menikah yaitu sebanyak 86,27% dan belum menikah yaitu sebanyak 13,73%. Hal ini berarti tanggungan hidup mereka bertambah. Dengan bertambahnya tanggungan keluarga maka dapat mendorong petani untuk lebih giat dalam berusaha. Beban tanggungan keluarga akan mempengaruhi semangat kerja mereka, karena bagi mereka yang mempunyai tanggungan keluarga akan berusaha lebih giat dan tekun untuk dapat menghidupi orang yang menjadi tanggungan hidupnya.

## 3. Tingkat Pendidikan Petani

Tingkat pendidikan yang dimaksud adalah pendidikan formal yang pernah diikuti oleh responden. Pada umumnya Petani rumput laut yang memiliki tingkat pendidikan lebih tinggi akan memiliki wawasan berfikir yang lebih maju serta memiliki kemampuan dalam menerima inovasi baru bila dibandingkan dengan petani rumput laut yang tidak pernah melalui jenjang pendidikan. Keadaan responden berdasarkan tingkat pendidikan dapat dilihat pada tabel berikut ini:

**Tabel 4.4**  
**Tingkat Pendidikan Petani**

Pendidikan	Jumlah Anggota/Kelompok					$\Sigma$	Persentase
	K.1	K.2	K.3	K.4	K.5		
SD	5	6	5	2	4	22	43,14%
SMP	2	3	4	3	2	14	27,45%
SMA	3	1	1	4	6	15	29,41%
Jumlah						51	100

*Sumber: Data Primer Diolah, 2019.*

Berdasarkan tabel 4.4 dapat dilihat bahwa sebagian besar petani berpendidikan SD sebanyak 43,14%, kemudian petani dengan pendidikan SMA sebanyak 29,41% dan petani dengan pendidikan SMP sebanyak 27,45%. Tingkat pendidikan tidak menjadi penghalang sebab untuk bekerja pada usaha budidaya rumput laut tidak membutuhkan pendidikan tinggi dan khusus. Usaha budidaya rumput laut termasuk pekerjaan yang kurang diminati oleh masyarakat yang berpendidikan tinggi. Meskipun tingkat pendidikan tidak terlalu berpengaruh terhadap proses produksi karena yang lebih diutamakan adalah pengalaman, namun hal ini tentunya merupakan kendala bagi pengembangan usahanya, sehingga dibutuhkan adanya bimbingan serta penyuluhan dari instansi terkait guna meningkatkan keterampilan dalam pengolahan gula aren agar dapat meningkatkan produksi budidaya rumput laut.

#### 4. Sumber Modal Petani

Budidaya rumput laut membutuhkan modal untuk memulai usahanya, baik untuk membeli peralatan dan bahan-bahan yang dibutuhkan dalam proses pertanian rumput laut, maupun untuk memasarkan rumput laut yang telah dihasilkan. Dari tabel dapat dilihat bahwa seluruh petani rumput laut memiliki modal usaha dari modal sendiri.

**Tabel 4.5**  
**Sumber Modal Petani**

Status Perkawinan	Jumlah Anggota/Kelompok					$\Sigma$	Persentase
	K.1	K.2	K.3	K.4	K.5		
Modal Sendiri	10	10	10	9	12	51	100%
Modal Pinjaman	-	-	-	-	-	-	-
Bagi Hasil	-	-	-	-	-	-	-
Jumlah						51	100

*Sumber: Data Primer Diolah, 2019.*

Tabel 4.5, menunjukkan bahwa budidaya rumput laut yang diusahakan berasal dari modal sendiri. Usaha budidaya rumput laut ini merupakan usaha yang dilakukan setiap hari yang hasilnya dapat menambah penghasilan dalam kehidupan keluarga petani.

#### 5. Jumlah Modal Petani

Modal awal kelompok petani rumput laut menjalankan usahanya menggunakan modal yang berbeda jumlahnya tergantung dari luas lahan yang digunakan untuk budidaya rumput laut. Semakin luas lahan yang dipergunakan untuk budidaya rumput laut maka modal yang dipakai akan semakin banyak. Modal tersebut dipergunakan untuk membeli berbagai peralatan yang dipergunakan dalam pembudidayaan rumput laut.

**Tabel 4.6**  
**Jumlah Modal Petani**

Status Perkawinan	Jumlah Anggota/Kelompok					$\Sigma$	Persentase
	K.1	K.2	K.3	K.4	K.5		
1.000.000-5.000.000	✓	✓	✓	-	-	30	58,82%
5.500.000-10.000.000	-	-	-	✓	-	9	17,65%
>10.500.000	-	-	-	-	✓	12	23,53%
Jumlah						51	100

*Sumber: Data Primer Diolah, 2019.*



Berdasarkan tabel 4.6 dapat dilihat bahwa modal awal petani rumput laut berkisar pada 1.000.000-5.000.000 rupiah, Kemudian modal pada kisaran di atas 10.500.000 rupiah dan yang paling sedikit pada kisaran 5.500.000-10.000.000 rupiah. Salah satu persyaratan untuk mencapai suatu usaha yang maksimal, diperlukan adanya modal yang cukup, karena yang menentukan besar kecilnya suatu usaha sangat tergantung pada modal. Yang artinya semakin besar modal yang dimiliki maka kesempatan untuk membentuk suatu usaha dengan skala yang besar, begitu pula sebaliknya apabila kita hanya memiliki modal yang kecil maka kita hanya bisa membentuk usaha dengan skala kecil.

### **C. Biaya-Biaya Budidaya Rumput Laut di Pesisir Kabupaten Takalar**

Kabupaten Takalar merupakan daerah yang memiliki potensi budidaya rumput laut yang sangat besar. Rumput laut di Kabupaten Takalar dibudidayakan secara berkelompok. Untuk mendapatkan hasil yang maksimal, dibutuhkan biaya-biaya dalam pekerjaannya. Adapun biaya-biaya yang dibutuhkan dalam budidaya rumput laut di pesisir Kabupaten Takalar berupa biaya tetap, biaya variabel dan biaya total.

#### **1. Biaya Tetap**

Biaya tetap (*fixed cost*) pada usaha budidaya rumput laut di pesisir Kabupaten Takalar meliputi biaya alat dan perlengkapan. Aktifitas budidaya rumput laut dimulai dari persiapan pemilihan bibit sampai dengan rumput laut tersebut siap untuk dipasarkan. Oleh karena budidaya rumput laut merupakan suatu proses budidaya tentunya diperlukan alat dan perlengkapan demi kelancaran usaha tersebut.

Alat perlengkapan yang umum digunakan oleh petani di dalam usaha rumput laut diantaranya, perahu, mesin, tali nylon, pelampung, tali jangkat, dan tali bentang. Sedangkan untuk menghitung beban biaya alat dan perlengkapan dihitung berdasarkan nilai dari pembelian alat perlengkapan tersebut. Besarnya biaya Tetap yang dikeluarkan kelompok budidaya rumput laut di pesisir Kabupaten Takalar dapat dilihat pada tabel berikut.

**Tabel 4.7**  
**Biaya Tetap Kelompok Budidaya Rumput Laut**

No.	Nama Kelompok	Biaya Tetap (Rp)
1	SIKATUTUI	12.500.000
2	SAMBORITTA	11.300.000
3	BARUGAYA	11.800.000
4	BAJI PA'MAI	14.350.000
5	MUTTIARA	17.360.000

*Sumber: Data Primer Diolah, 2019.*

Berdasarkan tabel 4.7 dapat dilihat bahwa biaya tetap paling banyak dikeluarkan oleh kelompok Muttiara sebanyak Rp 17.360.000, kemudian kelompok Baji Pa'mai sebanyak Rp 14.350.000, kelompok Sikatutui sebanyak Rp 12.500.000, kelompok Barugaya sebanyak Rp 11.800.000 dan yang paling sedikit adalah kelompok Samboritta sebanyak Rp 11.300.000. Penggunaan biaya tetap terdiri dari biaya biaya alat perlengkapan. Hal ini disebabkan mahalnya harga alat perlengkapan yang dibutuhkan.

## 2. Biaya Variabel

Biaya variabel adalah biaya yang digunakan petani budidaya rumput laut yang besarnya berubah-ubah secara proporsional sesuai dengan jumlah rumput laut yang dihasilkan. Biaya variabel meliputi biaya tenaga kerja, biaya bibit, bahan pendukung, bahan bakar, pengemasan dan transportasi. Besarnya biaya

variabel yang dikeluarkan kelompok budidaya rumput laut di pesisir Kabupaten Takalar dapat dilihat pada tabel berikut.

**Tabel 4.8**  
**Biaya Variabel Kelompok Budidaya Rumput Laut**

No.	Nama Kelompok	Biaya Variabel (Rp)
1	SIKATUTUI	8.500.000
2	SAMBORITTA	6.200.000
3	BARUGAYA	7.600.000
4	BAJI PA'MAI	10.475.000
5	MUTTIARA	12.280.000

*Sumber: Data Primer Diolah, 2019.*

Berdasarkan tabel 4.8 dapat dilihat bahwa biaya variabel paling banyak dikeluarkan oleh kelompok Muttiara sebanyak Rp 12.280.000, kemudian kelompok Baji Pa'mai sebanyak Rp 10.475.000, kelompok Sikatutui sebanyak Rp 8.500.000, kelompok Barugaya sebanyak Rp 7.600.000 dan yang paling sedikit adalah kelompok Samboritta sebanyak Rp 6.200.000. biaya tenaga kerja, dimana yang dimaksud tenaga kerja merupakan suatu usaha fisik atau mental yang dikeluarkan petani untuk kegiatan usaha budidaya rumput laut. Untuk tenaga kerja usaha budidaya rumput laut terdiri dari tenaga kerja luar keluarga (TKLK) dan tenaga kerja dalam keluarga (TKDK), dimana untuk TKLK akitivitas kegiatannya berupa aktivitas panen dan persiapan lahan budidaya, sedangkan untuk aktivitas TKDK aktivitas berupa penanaman rumput laut dan perawatan, terkadang untuk kegiatan panen juga.

Biaya bahan pendukung yang dikeluarkan oleh petani rumput laut yaitu biaya pembelian gunting dan botol aqua. Biaya Bahan Bakar yang digunakan adalah solar yang harganya tidak menentu. Pengemasan rumput laut menggunakan plastik. Sehingga biaya pengemasan yang dimaksudkan disini

adalah biaya yang dikeluarkan pengrajin untuk membeli plastik sebagai tempat untuk mengemas rumput laut yang selanjutnya akan dijual. Biaya transportasi yang dikeluarkan petani rumput laut ini berupa biaya untuk pemasaran dengan menggunakan angkutan umum untuk menuju ke pasar atau pedagang pengumpul yang ada di Pesisir Kabupaten Takalar. Biaya transportasi ini dikeluarkan setiap kali panen.

### 3. Biaya Total

Biaya total merupakan hasil dari penjumlahan antara biaya tetap dengan biaya variabel. Analisis ini digunakan untuk mengetahui besarnya biaya yang dikeluarkan oleh petani rumput laut selama panen dalam 1 tahun. Besarnya biaya total yang dikeluarkan kelompok budidaya rumput laut di pesisir Kabupaten Takalar dapat dilihat pada tabel berikut.

**Tabel 4.9**  
**Total Biaya Kelompok Budidaya Rumput Laut**

No.	Nama Kelompok	Total Biaya (Rp)
1	SIKATUTUI	21.000.000
2	SAMBORITTA	17.500.000
3	BARUGAYA	19.400.000
4	BAJI PA'MAI	24.825.000
5	MUTTIARA	29.640.000

*Sumber: Data Primer Diolah, 2019.*

Berdasarkan tabel 4.9 dapat dilihat bahwa total biaya paling banyak dikeluarkan oleh kelompok Muttiara sebanyak Rp 29.640.000, kemudian kelompok Baji Pa'mai sebanyak Rp 24.825.000, kelompok Sikatutui sebanyak Rp 21.000.000, kelompok Barugaya sebanyak Rp 19.400.000 dan yang paling sedikit adalah kelompok Samboritta sebanyak Rp 17.500.000. Total biaya merupakan penjumlahan anantara biaya tetap dengan biaya variabel. Adapun biaya tetap dalam

penelitian ini, biaya tetap terdiri dari biaya-biaya perlengkapan yang meliputi perahu, mesin, tali nylon, pelampung, tali jangkat, dan tali bentang untuk satu kali musim tanam usaha budidaya rumput laut. Sedangkan biaya variabel terdiri dari biaya tenaga kerja, biaya bibit, bahan pendukung, bahan bakar, pengemasan dan transportasi untuk satu kali musim tanam.

#### **D. Analisis Keuntungan Budidaya Rumput Laut di Pesisir Kabupaten Takalar**

Suatu usaha dikatakan layak secara finansial apabila pendapatan yang diperoleh minimal dapat menutup semua biaya yang dikeluarkan. Usaha yang akan dijalankan diharapkan dapat memberikan penghasilan sesuai dengan target yang telah ditetapkan. Pencapaian tujuan usaha harus memenuhi beberapa kriteria kelayakan usaha. Artinya, jika dilihat dari segi bisnis, suatu usaha sebelum dijalankan harus dinilai pantas atau tidak untuk dijalankan. Pantas artinya layak atau akan memberikan keuntungan dan manfaat yang maksimal. Layak tidaknya usaha budidaya rumput laut di Pesisir Kabupaten Takalar dilihat dari analisis total penerimaan, analisis keuntungan dan analisis profitabilitas.

##### **1. Analisis Total Penerimaan**

Total penerimaan adalah perkalian antara produksi rumput laut yang diperoleh petani dengan harga jual rumput laut saat dilakukannya penelitian. Besarnya total penerimaan yang dikeluarkan kelompok budidaya rumput laut di pesisir Kabupaten Takalar dapat dilihat pada tabel berikut.

**Tabel 4.10**  
**Total Penerimaan Kelompok Budidaya Rumput Laut**

No.	Nama Kelompok	Total Penerimaan (Rp)
1	SIKATUTUI	108.000.000
2	SAMBORITTA	86.400.000
3	BARUGAYA	97.200.000
4	BAJI PA'MAI	259.200.000
5	MUTTIARA	522.720.000

*Sumber: Data Primer Diolah, 2019.*

Berdasarkan tabel 4.10 dapat dilihat bahwa total penerimaan paling banyak diperoleh oleh kelompok Muttiara sebanyak Rp 522.720.000, kemudian kelompok Baji Pa'mai sebanyak Rp 259.200.000, kelompok Sikatutui sebanyak Rp 108.000.000, kelompok Barugaya sebanyak Rp 97.200.000 dan yang paling sedikit adalah kelompok Samboritta sebanyak Rp 86.400.000. Penerimaan usaha budidaya rumput laut merupakan hasil kali antara kuantitas rumput laut yang dihasilkan dalam satuan kilogram (Kg) dan harga jual rumput laut dalam satuan rupiah (Rp). Semakin besar jumlah panen (Kg) yang dihasilkan dan harga jual (Rp) maka semakin besar pula penerimaan yang diperoleh, yang menentukan harga jual hasil panen berdasarkan informasi yang berasal dari pedagang lainnya.

## **2. Analisis Keuntungan**

Menilai suatu usaha budidaya rumput laut dalam rangka memperoleh suatu tolak ukur yang mendasar dalam kelayakan usaha. Analisis kelayakan usaha yang dijalankan tentunya sangat membantu para petani rumput laut untuk melanjutkan usahanya. Keuntungan dalam budidaya rumput laut diketahui dari hasil pengurangan antara total penerimaan dengan total biaya. Besarnya keuntungan yang diperoleh kelompok budidaya rumput laut di pesisir Kabupaten Takalar dapat dilihat pada tabel berikut.

**Tabel 4.11**  
**Keuntungan Kelompok Budidaya Rumput Laut**

No.	Nama Kelompok	Keuntungan (Rp)
1	SIKATUTUI	87.000.000
2	SAMBORITTA	68.000.000
3	BARUGAYA	77.800.000
4	BAJI PA'MAI	234.375.000
5	MUTTIARA	493.080.000

*Sumber: Data Primer Diolah, 2019.*

Berdasarkan tabel 4.11 dapat dilihat bahwa keuntungan paling banyak diperoleh oleh kelompok Muttiara sebanyak Rp 493.080.000, kemudian kelompok Baji Pa'mai sebanyak Rp 234.375.000, kelompok Sikatutui sebanyak Rp 87.000.000, kelompok Barugaya sebanyak Rp 77.800.000 dan yang paling sedikit adalah kelompok Samboritta sebanyak Rp 68.000.000. Penerimaan usaha budidaya rumput laut di Pesisir Kabupaten Takalar lebih besar dari total biaya yang dikeluarkan, sehingga dapat disimpulkan bahwa usaha budidaya rumput laut di Pesisir Kabupaten Takalar mengalami keuntungan.

### **3. Analisis Profitabilitas**

Profitabilitas merupakan persentase keuntungan yang diperoleh dari penggunaan modal dalam suatu usaha dan ditunjukkan dengan perbandingan antara total penerimaan rata-rata dengan total biaya rata-rata. Dengan kata lain, profitabilitas adalah kemampuan suatu usaha untuk menghasilkan keuntungan selama periode tertentu. Besarnya profitabilitas yang diperoleh kelompok budidaya rumput laut di pesisir Kabupaten Takalar dapat dilihat pada tabel berikut.

**Tabel 4.12**  
**Profitabilitas Kelompok Budidaya Rumput Laut**

No.	Nama Kelompok	Profitabilitas
1	SIKATUTUI	4,14
2	SAMBORITTA	3,89
3	BARUGAYA	4,01
4	BAJI PA'MAI	9,44
5	MUTTIARA	16,64

*Sumber: Data Primer Diolah, 2019.*

Berdasarkan tabel 4.12 dapat dilihat bahwa profitabilitas paling banyak diperoleh oleh kelompok Muttiara sebanyak 16,64%, kemudian kelompok Baji Pa'mai sebanyak 9,44%, kelompok Sikatutui sebanyak 4,14%, kelompok Barugaya sebanyak 4,01% dan yang paling sedikit adalah kelompok Samboritta sebanyak 3,89%. Hasil usaha budidaya rumput laut ini jelas merupakan suatu usaha yang sangat mungkin dilakukan dan sangat menjanjikan. Sekalipun penerapan teknologi dalam usaha budidaya rumput laut belum terlaksana, tetapi hasil yang diharapkan sudah menunjukkan keuntungan. Dengan demikian, usaha budidaya rumput laut layak menjadi pilihan untuk terus dikembangkan menjadi tanaman produktif dalam rangka meningkatkan pendapatan petani budidaya rumput laut di Pesisir Kabupaten Takalar.

#### ***E. Distribusi Produk Budidaya Rumput Laut di Pesisir Kabupaten Takalar***

Pada pengiriman hasil panen rumput laut yang dilakukan oleh nelayan sampai kepada konsumen akhir, tidak dapat dilakukan secara langsung. Hal ini dikarenakan lokasi produsen rumput laut yang jauh dari konsumen akhir. Sehingga sebelum melihat perolehan margin dari setiap lembaga, akan dianalisis terlebih



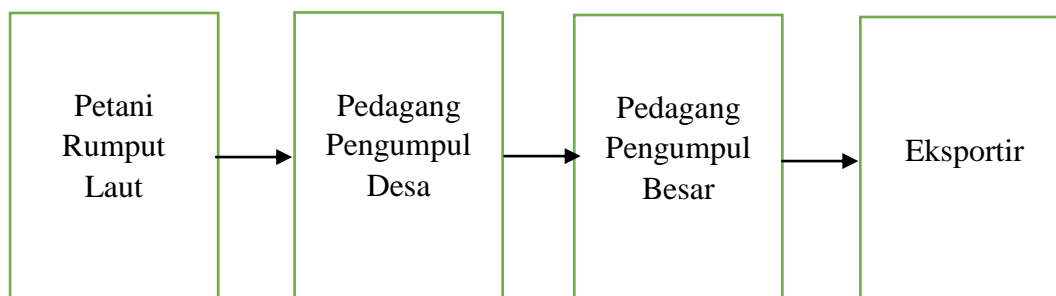
dahulu saluran-saluran yang terbentuk dalam pemasaran rumput laut di Kabupaten Takalar.

Lembaga pemasaran yang terlibat pada rantai pemasaran rumput laut di Kabupaten Takalar terdiri dari nelayan, pedagang pengumpul desa, pedagang pengumpul kecamatan, pedagang besar, eksportir dan industri pengolahan. Terdapat lima alur pemasaran rumput laut yang terbentuk yaitu:

1. Petani-pedagang pengumpul desa-pedagang besar-eksportir
2. Petani-pedagang pengumpul desa-pedagang pengumpul kecamatan-pedagang besar eksportir
3. Petani-pedagang pengumpul desa-pedagang besar-eksportir
4. Petani-pedagang pengumpul desa-eksportir
5. Petani-pengumpul desa-industri pengolahan

Umumnya, kegiatan pemasaran rumput laut di Pesisir Kabupaten Takalar menggunakan pola nomor 3 yaitu petani-pedagang pengumpul desa-pedagang besar-eksportir. Pola pemasaran tersebut dapat dilihat pada gambar berikut

**Gambar 4.2**  
**Pola Pemasaran Rumput Laut Pesisir Kabupaten Takalar**



Pola pemasaran rumput laut di Kabupaten Takalar diperoleh bahwa kebanyakan hasil rumput laut di Pesisir Kabupaten Takalar dialirkan ke eksportir.

Hal ini disebabkan karena nelayan merasa harga tidak jauh berbeda tetapi di industri pengolahan mensyaratkan panen 45 hari, sehingga ada waktu tunggu yang rata-rata nelayan tidak mau menempuh itu, kemampuan membeli eksportir besar, berapa pun jumlah yang ditawarkan akan di beli, sedangkan industri memiliki kapastias produksi yang tidak sebesar eksportir dan metode pembayaran cepat (dengan DP atau bahkan terkadang ada yang di bayar penuh di muka).

Perbedaan harga yang dirasakan nelayan disetiap saluran tidak terlalu berbeda jauh. Pada saluran satu dan dua, harga yang dirasakan petani masih rendah ini dikarenakan adanya ikatan yang terjalin antara petani dan pedagang pengumpul, posisi tawar petani juga tidak begitu kuat dikarenakan kualitas rumput laut yang dimiliki juga rendah. Sedangkan terbentuknya pola pemasaran tersebut dikarenakan keinginan dari pedagang pengumpul dalam memutus rantai agar menolong petani rumput laut yang tidak mempunyai ikatan. Beberapa petani tersebut merupakan anggota keluarga ataupun tetangga yang sudah dianggap keluarga.

#### **F. *Implikasi Hasil Penelitian***

Implikasi hasil penelitian adalah dampak langsung temuan yang dihasilkan dari suatu penelitian, atau bisa dikatakan temuan yang dihasilkan dari penelitian. Dengan adanya implikasi dari hasil penelitian yang telah di lakukan maka kita bisa membandingkan hasil penelitian sebelumnya dengan hasil penelitian yang kita lakukan.

Hasil penelitian ini memberikan dampak yang positif bagi pihak yang bersangkutan. Seperti masyarakat, pemerintah dan peneliti. Dari berbagai

macam permasalahan dan terungkap dalam penelitian ini. Dengan penelitian ini dapat diketahui bagaimana kelayakan usaha budidaya rumput laut di Pesisir Kabupaten Takalar. Dengan melihat hasil analisis usaha budaya rumput laut di atas dapat diketahui bahwa usaha budaya rumput laut di di Pesisir Kabupaten Takalar dijalankan. Dimana hasil analisis menunjukkan bahwa pendapatan yang dihasilkan oleh setiap kelompok petani budaya rumput laut lebih besar dibandingkan dengan biaya yang dikeluarkan, begitupun dengan tingkat profitabilitas yang melibihi angka 1. Dengan demikian budidaya rumput laut di Pesisir Kabupaten Takalar layak untuk dikembangkan.

Hasil penelitian ini digunakan sebagai masukan bagi petani serta Pemerintah Kabupaten Takalar mengenai kondisi pendapatan masyarakatnya. Bagi masyarakat yang umumnya bekerja sebagai petani budidaya rumput laut kiranya dapat meningkatkan produksi agar pendapatan yang diterima juga semakin meningkat. Bagi pihak pemerintah sebagai masukan mengenai bagaimana kondisi masyarakatnya yang bekerja sebagai petani budidaya rumput laut. Dengan begitu perhatian pemerintah untuk dapat memberikan bimbingan teknis budidaya rumput laut. Agar usaha industri rumah tangga dapat berkembang dan meningkatkan pendapatan serta memberikan dorongan atau motivasi kepada masyarakat, mengingat usaha budidaya rumput laut merupakan usaha yang layak untuk dikembangkan. Dari hasil penelitian ini pula dapat diketahui bahwa meskipun dari analisis profitabilitas, usaha budidaya rumput laut termasuk kategori menguntungkan, namun demikian, pendapatan rata-rata yang diterima

petani tergolong relatif rendah. Hal ini disebabkan karena kapasitas usaha petani yang masih berskala kecil.



## **BAB V**

### **PENUTUP**

#### **A. *Simpulan***

Berdasarkan hasil penelitian dan pembahasan, maka dapat ditarik kesimpulan sebagai berikut:

1. Analisis keuntungan usaha budidaya rumput laut di Pesisir Kabupaten Takalar menunjukkan bahwa Penerimaan usaha budidaya rumput laut di Pesisir Kabupaten Takalar lebih besar dari total biaya yang dikeluarkan, sehingga dapat disimpulkan bahwa usaha budidaya rumput laut di Pesisir Kabupaten Takalar mengalami keuntungan dan secara prifitabilitas menunjukkan nilai yang lebih besar dari angka 1. Hasil usaha budidaya rumput laut ini jelas merupakan suatu usaha yang sangat mungkin dilakukan dan sangat menjanjikan.
2. Saluran pemasaran rumput laut di Pesisir Kabupaten Takalar dilakukan dengan pola rantai petani-pedagang pengumpul desa-pedagang besar-eksportir. Hal ini disebabkan karena nelayan merasa harga tidak jauh berbeda dikarenakan keinginan dari pedagang pengumpul dalam memutus rantai agar menolong petani rumput laut yang tidak mempunyai ikatan. Beberapa petani tersebut merupakan anggota keluarga ataupun tetangga yang sudah dianggap keluarga.

## **B. *Saran-Saran***

Berdasarkan hasil penelitian sebagaimana yang telah disimpulkan di atas maka penulis menyarankan agar petani rumput laut untuk meningkatkan produksi usaha budidaya rumput laut di Pesisir Kecamatan Takalar, maka diperlukan penambahan modal dan luas lahan untuk pemerintah dan lembaga terkait perlu memberikan bantuan modal bagi usaha budidaya rumput laut yang membutuhkan.

Dalam suatu proses produksi sangat perlu diperhatikan faktor-faktor produksi yang ada seperti modal, luas lahan dan tenaga kerja, tanpa salah satu dari ketiga faktor produksi tersebut proses produksi tidak dapat berjalan dengan baik, selain itu pengaruh suatu manajemen yang baik dapat mendukung proses produksi. Petani tradisional sekalipun sebenarnya juga butuh manajemen dalam menjalankan usaha taninya, tetapi tidak dalam keadaan yang betul-betul dengan administrasi yang lengkap dan tertib, baik mengenai perencanaan, pelaksanaan, pengaturan sarana dan prasarana.

## DAFTAR PUSTAKA

- Adiningsih, Sri dan Kadarusman. *Teori Ekonomi Mikro*. Yogyakarta: BPFE Yogyakarta, 2008.
- Antowijoyo, Tarmaji, Yuliyanto, RR. Yulianti Prihatiningrum dan Fifi Swandari, "Kelayakan Usaha Budidaya Rumput Laut *Eucheumacottonii* Dengan Metode *Long Line*". *Jurnal Wawasan Manajemen*, Vol. 5, Nomor 1, (Februari 2017).
- Badan Pusat Statistik. *Kabupaten Takalar dalam Angka*. Takalar: BPS, 2018.
- Harahap, Sofyan S. *Analisa Kritis Atas Laporan Keuangan*. Jakarta: Raja Grafindo Persada, 2008).
- Hasan, Muhammad Rizky, Sri Rejeki dan Restiana Wisnu, Effect of Different Initial Weights on Growth *Gracilaria* sp. Cultivated with Longline Methods in Fishpond Waters Abraded in Kaliwlingi Village Brebes District. *Journal of Aquaculture Management and Technology*. Volume 4, Nomor 2, (Tahun 2015).
- Hidayati, Arum, Heru Irianto dan Kusnandar, Development Strategy of Sustainable Potato Supply Chain in Magetan Regency. *Jurnal Agro Ekonomi*. Vol. 36 No. 2, (Oktober 2018).
- Kementerian Agama RI. *Al-Qur'an dan Terjemahannya*. Solo: Zigma, 2010.
- Laporan Tahunan. *Dinas Kelautan dan Perikanan Provinsi Sulawesi Selatan*. 2018.
- Mankiw, N. Gregory. *Pengantar Ekonomi Mikro*. Jakarta: Salemba Empat, 2006.
- Novianti, Denisa, Sri Rejeki dan Titik Susilowati, Effect of Different Initial Weight to the Growth of Latoh (*Caulerpa lentillifera*) Cultivated at the Bottom of "Tambak", Jepara. *Journal of Aquaculture Management and Technology*. Volume 4, Nomor 4, (Tahun 2015).
- Novitasari. Analisis Rasio Profitabilitas Sebagai Dasar untuk Menilai Kinerja Keuangan Perusahaan Pada PT. Unilever Indonesia Tbk Periode (2012-2015). *Skripsi*. Kediri: Fakultas Keguruan dan Ilmu Pendidikan Universitas Nusantara PGRI Kediri, 2017.
- Nurdiana. Pengaruh Inflasi, Nilai Tukar Uang dan Suku Bunga terhadap Ekspor Rumput Laut di Provinsi Sulawesi Selatan. *Skripsi*. Makassar: UINAM, 2017.

- Nurfebriani, Dewi, Sri Rejeki dan Lestari Lakhsmi Widowati, The Effect of Liquid Organic Fertilizer Administration with Differen. *Journal of Aquaculture Management and Technology*. Volume 4, Nomor 2, (Tahun 2015).
- Oedjoe, Marcelien Dj Ratoe, Felix Rebhung, Sunadji, Seaweed (*Kappaphycus Alvarezii*) as Potential Commodity in Added Value Development for The Prosperity of Sumba Timur Regency Communities, Nusa Tenggara Timur Province. *Scientific Journal Of Fisheries And Marine*. Volume 11. No 1. (April 2019).
- Prawirokusumo, Soeharto. *Ilmu Usaha Tani, Edisi 1*. Yogyakarta, Penerbit: BPFE Yogyakarta, 1990.
- Rahadiati, Ati, Kadarwan Soewardi, Yusli Wardiatno dan Dewayany Sutrisno. "Pemetaan Sebaran Budidaya Rumput Laut: Pendekatan Analisis Multitemporal (Studi Kasus di Kabupaten Takalar Sulawesi Selatan)". *Majalah Ilmiah Globe*. Volume 20 No. 1 (April 2018).
- Rosyidi, Suherman. *Pengantar Teori Ekonomi*. Jakarta: PT Raja Grafindo Persada, 2012.
- Samuelson, Norhdaus. *Perekonomian Indonesia Edisi II*. Jakarta: Erlangga, 1993.
- Setyaningsih, Heryati, Komar Sumantadinata dan Nurheni Sri Palupi. "Kelayakan Usaha Budi Daya Rumput Laut *Kappaphycus Alvarezii* dengan Metode Longline dan Strategi Pengembangannya di Perairan Karimunjawa". *Jurnal Manajemen IKM*. Vol No. 2 (September 2012).
- Soekartawi. *Faktor Produksi dalam Menghasilkan Barang dan Jasa*. Jakarta: Bumi Aksara, 2002.
- Sugiyono. *Metode Penelitian Kuantitatif, Kualitatif dan R&D*. Bandung: Afabeta, 2011.
- Sukirno, Sadono. *Mikroekonomi Teori Pengantar*. Jakarta: PT Raja Grafindo Persada, 2013.
- \_\_\_\_\_. *Pengantar Teori Mikroekonomi*. Jakarta: PT Raja Grafindo Persada, 2004.
- Sumitro. *Ilmu Eonomi*. Jakarta, Penerbit: Rineka Cipta, 1991.
- Suparmoko. *Teori Ekonomi Mikro*. Yogyakarta: BPFE-Yogyakarta, 2011.
- Umaldin. Analisis Faktor-Faktor Yang Mempengaruhi Produksi Usaha Tani Rumput Laut di Kecamatan Sinjai Utara Kabupaten Sinjai (Kelurahan Lappa)". *Skripsi*. Makassar: UINAM, 2014).



Lampiran 1

## INSTRUMEN PENELITIAN

Tanggal Pengisian:

No Responden:

### I. Identitas Responden dan Profil Usaha

1. Nama Petani rumput laut : .....
2. Jenis Kelamin : .....
3. Umur : .....
4. Alamat : .....
5. Pendidikan : .....
6. Nama Kelompok : .....
7. Jumlah anggota : .....

### II. DAFTAR PERTANYAAN

#### A. Skala produksi

1. Berapa luas lahan/area produksi kelompok anda?  
.....
2. Berapa jumlah rata-rata rumput laut yang diperoleh kelompok anda dalam satu kali panen?  
.....
3. Berapa kali dalam satu tahun kelompok anda bisa memanen rumput laut?  
.....
4. Berapa waktu yang diperlukan untuk menanam rumput laut sampai panen?  
.....
5. Berapakah waktu yang tepat untuk menanam rumput laut agar hasilnya maksimal?  
.....

#### B. Modal

1. Berapa modal dan biaya yang diperlukan?

No.	Keterangan	Nilai (Rp)
1	Sumber Modal a. Modal sendiri b. Modal pinjaman c. Bagi hasil	
2	Biaya produksi	

	a. .... b. .... c. .... d. .... e. Dst	
3	Biaya tenaga kerja a. .... b. .... c. .... d. dst	

2. Berapa pendapatan yang diperoleh?

a. Pendapatan Kotor

No.	Jumlah Produksi/Panen	Harga/kg	Total
1			
2			
3			
Jumlah			

b. Pendapatan Bersih

No.	Pendapatan Kotor/Tahun	Biaya/tahun	Total
1			
2			
3			

### C. Tenaga Kerja, sarana dan prasarana

1. Berapa tenaga kerja yang dipakai dalam kelompok?

No.	Nama	Usia	Pendidikan	Status pernikahan	Status tenaga kerja	Jumlah tenaga kerja	Jumlah jam kerja
1.							
2.							
3.							
4.							
5.							
6.							
7.							
8.							
9.							
10.							

2. Apa saja peralatan yang dipergunakan dalam budidaya rumput laut dikelompokkan anda?

No.	Jenis Peralatan yang dipakai	Harga
1.		
2.		
3.		
4.		
5.		
6.		
7.		
8.		
9.		
10.		

#### D. Pemasaran Rumput Laut

1. Bagaimana saluran pemasaran yang bapak jalankan?  
.....
2. Bagaimana peran petani pengumpul dalam pemasaran rumput laut?  
.....
3. Bagaimana penentuan harga dalam pemasaran rumput laut?  
.....

## Lampiran 2

Nama Kelompok, Anggota, Umur, Status Pernikahan dan Tingkat Pendidikan  
Budidaya Rumput Laut

## Kelompok 1. SIKATUTUI

No.	Nama anggota	Umur	Status Pernikahan	Tingkat Pendidikan
1	Sainuddin	46	Kawin	SMA
2	Aldi	31	Kawin	SMA
3	Abil	25	Belum Kawin	SMP
4	Tenni	34	Kawin	SD
5	Sultan	28	Belum Kawin	SMA
6	Salam	38	Kawin	SMP
7	Pata	37	Kawin	SD
8	Muddin	35	Kawin	SD
9	Jumain	39	Kawin	SD
10	Supardi	31	Kawin	SD

## Kelompok 2. SAMBORITTA

No.	Nama anggota	Umur	Status Pernikahan	Tingkat Pendidikan
1	Minggu Dg. Situju	45	Kawin	SMA
2	Abbas	27	Belum Kawin	SMP
3	Nurdin Sita	45	Kawin	SMP
4	Sinta Dg. Kanang	35	Kawin	SD
5	Jiang	40	Kawin	SD
6	Norsia	55	Kawin	SD
7	Nangga Dg. Puji	35	Kawin	SMP
8	Sunniati	37	Kawin	SD
9	Sala	38	Kawin	SD
10	Kanang	36	Kawin	SD

## Kelompok 3. BARUGAYA

No.	Nama anggota	Umur	Status Pernikahan	Tingkat Pendidikan
1	Jarung Dg. Ta'le	40	Kawin	SMA
2	Baso Dg. Tuju	43	Kawin	SMP
3	Mattayang	37	Kawin	SMP
4	Yusuf	48	Kawin	SD
5	Sampara	36	Kawin	SD
6	Yaco'	47	Kawin	SD
7	Nojeng	25	Belum Kawin	SMP
8	Randi Dg. Bella	36	Kawin	SD

9	Tondeng	27	Belum Kawin	SMP
10	Rapping Dg. Nai	35	Kawin	SD

#### Kelompok 4. BAJI PA'MAI

No.	Nama anggota	Umur	Status Pernikahan	Tingkat Pendidikan
1	Nuntung Dg. Rapi	41	Kawin	SMA
2	Arifin Dg. Lau	68	Kawin	SMP
3	Nyomba	44	Kawin	SMP
4	Do'da	47	Kawin	SD
5	Baha	47	Kawin	SMA
6	Sabang	38	Kawin	SD
7	Rumallang	37	Kawin	SMP
8	Hasbullah	45	Kawin	SMA
9	Mallewai	47	Kawin	SMA

#### Kelompok 5. MUTTIARA

No.	Nama anggota	Umur	Status Pernikahan	Tingkat Pendidikan
1	Baktiar	40	Kawin	SMA
2	Sunggu	43	Kawin	SMA
3	Gunturu Dg. Terang	27	Belum Kawin	SMP
4	Foto Dg. Jarre	38	Kawin	SMA
5	Jiwa	29	Belum Kawin	SMA
6	Ridu	45	Kawin	SD
7	Lalo Dg. Kulle	47	Kawin	SMP
8	Rahim	39	Kawin	SMA
9	Tuan Sepe	46	Kawin	SMA
10	Baddu	35	Kawin	SD
11	Yalisa	32	Kawin	SD
12	Mantang	43	Kawin	SD

## Lampiran 3

## Biaya Tetap, Biaya Variabel dan Biaya Total Budidaya Rumput Laut

No.	Biaya Tetap	No.	Biaya Variabel
1	Perahu	1	Tenaga Kerja
2	Mesin	2	Biaya Bibit
3	Tali nylon. 10/1 Roll	3	Bahan Pendukung
4	Tali nylon. 4/50 Roll	4	Bahan Bakar
5	Tali nylon. 1/2/10 Roll	5	Pengemasan
6	Pelampung	6	Transportasi
7	Tani Jangkar		
8	Tali Bentang		

No.	Nama Kelompok	Biaya Tetap (Rp)	Biaya Variabel (Rp)	Biaya Total (Rp)
1	SIKATUTUI	12.500.000	8.500.000	21.000.000
2	SAMBORITTA	11.300.000	6.200.000	17.500.000
3	BARUGAYA	11.800.000	7.600.000	19.400.000
4	BAJI PA'MAI	14.350.000	10.475.000	24.825.000
5	MUTTIARA	17.360.000	12.280.000	29.640.000

## LAMPIRAN 4

## Luas Lahan, Jumlah Bibit, Produksi, Harga dan Penerimaan Kelompok Budidaya Rumput Laut

No.	Nama Kelompok	Luas Lahan (ha)	Bibit/ha	Produksi /panen	Harga/kg (Rp)	Penerimaan/ Tahun (Rp)
1	SIKATUTUI	1	1,6 ton	1 ton	18.000	108.000.000
2	SAMBORITTA	0,5	1 ton	0,80 ton	18.000	86.400.000
3	BARUGAYA	1	1,4 ton	0,90 ton	18.000	97.200.000
4	BAJI PA'MAI	2	3,2 ton	2,40 ton	18.000	259.200.000
5	MUTTIARA	3,5	4 ton	4, 84 ton	18.000	522.720.000

## Lampiran 5

## Pendapatan dan Protabilitas Budidaya Rumput Laut

No.	Nama dan jumlah anggota Kelompok	Penerimaan (TR)	Biaya Total (TC)	Pendapatan $\Pi=TR-TC$	Total Penerimaan Rata-Rata	Total Biaya Rata-Rata ( $\Delta TC$ )	Profitabilitas $\Pi/TC$
1	SIKATUTUI (10 orang)	108.000.000	21.000.000	87.000.000	10.800.000	2.100.000	4,14
2	SAMBORITTA (10 orang)	86.400.000	17.500.000	68.000.000	8.640.000	1.750.000	3,89
3	BARUGAYA (10 orang)	97.200.000	19.400.000	77.800.000	9.720.000	1.940.000	4,01
4	BAJI PA'MAI (9 orang)	259.200.000	24.825.000	234.375.000	28.800.000	2.758.334	9,44
5	MUTTIARA (12 orang)	522.720.000	29.640.000	493.080.000	43.560.000	2.470.000	16,64
<b>Total</b>	41 Orang	$\Sigma=1.073.520.000$	$\Sigma=112.365.000$	$\Sigma=960.255.000$	$\Sigma=101.520.000$	$\Sigma=11.018.334$	$\Sigma=38,12$





Lampiran 6

Dokumentasi Penelitian





UNIVERSITAS ISLAM NEGERI  
**ALAUDDIN**  
M A K A S S A R

**KELOMPOK TANI  
(BUDIDAYA RUMPUT LAUT)  
"SIPAKATUTU"**

Alamat : Dusun Tamalabba Desa Punaga Kec. Mangarabombang Kab. Takalar

**DAFTAR NAMA-NAMA ANGGOTA KELOMPOK TANI BUDIDAYA RUMPUT LAUT  
"SIPAKATUTU"**

DESA PUNAGA KEC. MANGARABOMBANG KAB. TAKALAR

NO	NAMA	JABATAN DALAM KELOMPOK	ALAMAT	TANDA TANGAN
1	SAINUDDIN	KETUA	TAMALABBA	
2	MAGGALATONG	SEKRETARIS	TAMALABBA	
3	SALAM	BENDAHARA	TAMALABBA	
4	LANRANG	ANGGOTA	TAMALABBA	
5	PAKOKO	ANGGOTA	TAMALABBA	
6	TAYYE DG. TARRU	ANGGOTA	TAMALABBA	
7	KADIR DG. TIMUNG	ANGGOTA	TAMALABBA	
8	SUPARDI	ANGGOTA	TAMALABBA	
9	RAIS	ANGGOTA	TAMALABBA	
10	TOLA	ANGGOTA	TAMALABBA	

Sekretaris

  
[MAGGALATONG]

Ketua

  
[SAINUDDIN]

Mengetahui ;  
Kepala Desa Punaga

  
H. HARIS LILI, S.Sos



**BERITA ACARA**  
**KELOMPOK USAHA PENGEMBANGAN PERIKANAN BUDIDAYA**  
**"SAMBORITTA"**  
**DESA PUNAGA KECAMATAN MANGARABOMBAWANG KABUPATEN TAKALAR**

NO: 51/RI/ON/2013

**PENGUKUHAN KELOMPOK "SAMBORITTA"**

Puji syukur kehadiran Allah SWT atas segala rahmat dan hidayahnya kita panjatkan, pada hari ini semesta tanggal 2 Bulan April tahun 2013 kami Kepala Desa Punaga dengan ini mengukuhkan :

**Kelompok Usaha : Kelompok Perikanan Budidaya "SAMBORITTA"**


Desa : PUNAGA  
 Jumlah Anggota : 10 Orang  
 Kecamatan : MARBO  
 Kabupaten : TAKALAR

Dengan susunan pengurus sebagai berikut :

Penasehat / Pelindung : KEPALA DESA PUNAGA  
 Ketua : Minggu Dg Situju  
 Sekretaris : Abbas  
 Bendahara : Nurdin Sile  
 Seksi – Seksi  
 Seksi Usaha : Singka Dg Kanang  
 Seksi Unit pengolahan : Jang  
 Pemasaran  
 Seksi Unit Usaha Sarana : Norsia  
 Seksi Unit Keuangan Mikro : Nangga Dg Puji  
 Anggota terlampir : - Sunniati  
 - Sala  
 - Kanang

Kami percaya bahwa saudara-saudara terpilih menjadi pengurus akan melaksanakan tugas dengan sebaik-baiknya sesuai dengan tanggung jawab yang dibebankan.  
 Demikian disampaikan sebagai bahan pertimbangan dalam mendapat bantuan usaha.

Makassar, 2 April 2013

 Kepala Desa Punaga  
 H. HARIE LIM, S.vot.

penyuluhan  
 (HARDIMIN)



PEMERINTAH KABUPATEN TAKALAR  
KECAMATAN MANGARABOMBANG  
KANTOR KEPALA DESA PUNAGA

BERITA ACARA  
PEMBENTUKAN KELOMPOK TANI  
(BUDIDAYA RUMPUT LAUT)

Pada hari ini Senin, tanggal Dua Puluh Satu Oktober Tahun Dua Ribu Tiga Belas, bertempat di Dusun Barugaya Desa Punaga Kecamatan Mangarabombang Kabupaten Takalar telah dibentuk Kelompok Tani Rumput Laut yang diberi nama :

"BARUGAYA"

Selanjutnya adapun susunan pengurus dari kelompok tersebut adalah :

- 1. Ketua : JARUNG DG. TA'LE
- 2. Sekretaris : BASO DG. TUJU
- 3. Bendahara : MATTAYANG
- Anggota :
  - YUSUF
  - SANIPARA
  - YACD'
  - NOIENG
  - RANDI DG. BELLA
  - TONDENG
  - RAPPING DG. NAI

Demikian Berita Acara Pembentukan kelompok ini dibuat untuk dapat dipergunakan sebagaimana mestinya.

Punaga, 18 Oktober 2014

Sekretaris

  
(BASO TUJU)

Ketua

  
(JARUNG DG. TA'LE)

Mengetahui  
Kepala Desa Punaga  
  
(S. Sosa)





**PEMERINTAH KABUPATEN TAKALAR  
DESA PUNAGA**

Alamat : Punaga Desa Punaga

**PENGUKUHAN KELOMPOK RUMPUT LAUT "BAJI PA'MAI"**

Puji syukur kehadiran Allah SWT atas segala Rahmat dan hidayah-Nya kepada kita, pada hari ini "Senin" tanggal 15 Agustus Tahun 2014 kami sekretaris Desa Punaga dengan ini mengukuhkan :

Kelompok Usaha : Perikanan "Budidaya Rumput Laut"  
Desa : Punaga  
Jumlah Anggota : 9 orang  
Kecamatan : Mangarabombang  
Kabupaten : Takalar

Dengan susunan pengurus sebagai berikut

Penasehat : SEKRETARIS DESA PUNAGA  
Ketua : NUNTUNG DG. RAPI  
Sekretaris : ARIFIN DG. LAU  
Bendahara : NYOMBA  
Seksi Usaha Tani : DO'DA  
Seksi Sarana : BAHA  
Anggota :

1. SABANG
2. RUMALLANG
3. HASBULLAH
4. MALLEWAI

Kami percaya bahwa Saudara – saudara terpilih menjadi pengurus akan melaksanakan tugas dengan sebaik-baiknya dengan penuh rasa tanggungjawab.  
Demikian disampaikan, sebagai bahan bahan untuk mendapatkan bantuan usaha.

Punaga, 15 Agustus 2014


Penyuluh Perikanan

(HARDIMIN)



Sekretaris Desa Punaga

(SUKRI LIRA)

  
**PEMERINTAH KABUPATEN TAKALAR**  
**DESA PUNAGA**  
 Alamat : Barugaya Desa Punaga

---

**PENGUKUHAN KELOMPOK RUMPUT LAUT " MUTTIARA "**

Puji syukur kehadiran Allah SWT atas segala Rahmat dan hidayah-Nya kepada kita, pada hari ini Senin tanggal Tujuh September Tahun Dua Ribu Empat Belas kami sekretaris Desa Punaga dengan ini mengukuhkan :

Kelompok Usaha : Kelompok Perikanan Budidaya " MUTTIARA "   
 Desa : Punaga   
 Jumlah Anggota : 12 Orang   
 Kecamatan : Mangarabombang   
 Kabupaten : Takalar


Dengan susunan pengurus sebagai berikut


Penasehat	: SEKRETARIS DESA PUNAGA
Ketua	: <u>BANTAN</u>
Sekretaris	: <u>SUNGAI</u>
Bendahara	: <u>GUNTURU DE TERANG</u>
Seksi Usaha Tani	: <u>FOTO DE JARBE</u>
Seksi Sarana	: <u>JIWA</u>
Anggota	: <u>UNIVERSITAS ISLAM NEGERI</u>
1.	<u>RIDU</u>
2.	<u>LALO DE KULCE</u>
3.	<u>RAHM</u>
4.	<u>TUAN SEPE</u>
5.	<u>BADU</u>
6.	
7.	

Kami percaya bahwa Saudara – saudara terpilih menjadi pengurus akan melaksanakan tugas dengan sebaik-baiknya dengan penuh rasa tanggungjawab.  
 Demikian disampaikan, sebagai bahan bahan untuk mendapatkan bantuan usaha.

Punaga, 7 September 2014

Sekretaris Desa Punaga

  
**PENYULUH**  
**(HARDIMIN)**

  
**(SUKRI NIRA)**





KEMENTERIAN AGAMA  
UNIVERSITAS ISLAM NEGERI (UIN) ALAUDDIN MAKASSAR  
**FAKULTAS EKONOMI DAN BISNIS ISLAM**  
Kampus I : Jl. Sultan Alauddin No. 63 Makassar (0411) 864928 Fax 864923  
Kampus II : Jl. H. M. Yasin Limpo No. 36 Samata Sungguminasa – Gowa Tlp. 841879 Fax 8221400

Nomor : 57 /EB.LPP.00.9/1/2020  
Sifat : Penting  
Lampiran : -  
Perihal : *Permohonan Izin Penelitian*

Gowa, 16 Januari 2020

Kepada,  
Yth. UPT P2T BKPMD  
Di-

Tempat

Assalamu Alaikum Warohmatullah Wabarokatuh

Dengan hormat disampaikan bahwa Mahasiswa Fakultas Ekonomi dan Bisnis Islam UIN Alauddin Makassar yang tersebut namanya dibawah ini:

Nama : Nur Indah Muslianti  
NIM : 90300115097  
Fakultas : Ekonomi dan Bisnis Islam  
Jurusan : Ilmu Ekonomi  
Semester : IX (Sembilan)  
Alamat : BTN Papatari Bujeng Tr.3 No 4, Kec. Pattallassang, Kab. Takalar

Bermaksud melakukan penelitian dalam rangka penyusunan skripsi sebagai salah satu syarat untuk memperoleh gelar sarjana. Adapun judul skripsinya:

**"Analisis Profitabilitas Budidaya Rumput Laut di Pesisir Kabupaten Takalar"**

Dengan Dosen pembimbing: 1. Prof. Dr. H. Muslimin Kara, M.Ag.

2. Dr. Hasbiullah, SE., M.Si

Untuk maksud tersebut kami mengharapkan kiranya kepada mahasiswa yang bersangkutan dapat diberi izin melakukan penelitian di Kantor Dinas Perikanan.

Demikian harapan kami dan Terima Kasih.

Wassalam  
Dekan Fakultas Ekonomi dan Bisnis Islam  
UIN Alauddin Makassar,

Prof. Dr. H. Abustani Ilyas, M.Ag.  
NIP. 19661130 199303 1 003



Tembusan:

1. Rektor UIN Alauddin Makassar di Gedung Cengeng
2. Administrasi yang bersangkutan
3. Arsip

**DAFTAR RIWAYAT HIDUP**

Nur Indah Muslianti, Lahir di Ujung Pandang pada tanggal 20 Agustus 1997, anak dari pasangan suami istri Bapak Muhammad Ali, Sp. dan Ibu Lis Molina. Penulis memulai jenjang pendidikan sekolah dasar di SDN No. 165 Inpres Al-Qamar dan tamat tahun 2008, kemudian melanjutkan pendidikan Sekolah Lanjut Tingkat Pertama di SMPN 2 Takalar dan tamat pada tahun 2012. Selanjutnya penulis melanjutkan SMA di SMAN 3 Takalar dan tamat pada tahun 2015. Kemudian melanjutkan pendidikan strata 1 di Universitas Islam Negeri (UIN) Alauddin Makassar Jurusan Ilmu Ekonomi Fakultas Ekonomi dan Bisnis Islam dan selesai pada tahun 2022.