

**PENGARUH INDEPENDENSI, KECERDASAN SPIRITUAL DAN
ETHICAL SENSITIVITY TERHADAP KUALITAS AUDIT
PEMERINTAH DENGAN INTEGRITAS AUDITOR
SEBAGAI VARIABEL MODERASI
(Studi pada Kantor Inspektorat Provinsi Sulawesi Selatan)**



SKRIPSI

Diajukan untuk Memenuhi Tugas dan Syarat Meraih Gelar
Sarjana Akuntansi Jurusan Akuntansi pada
Fakultas Ekonomi dan Bisnis Islam
UIN Alauddin Makassar

Oleh :

YUSNIATI
90400116069

**JURUSAN AKUNTANSI
FAKULTAS EKONOMI DAN BISNIS ISLAM
UIN ALAUDDIN MAKASSAR**

2022

PERNYATAAN KEASLIAN SKRIPSI

Mahasiswa yang bertanda tangan dibawah ini :

Nama : Yusniati
NIM : 90400116069
Tempat/Tanggal Lahir : Polmas, 05 November 1997
Jurusan/Prodi/Konsentrasi : Akuntansi
Fakultas/Program : Ekonomi & Bisnis Islam
Alamat : Jalan Tahim 2, Jenetallasa, Kec, Pallangga,
Kab. Gowa
Judul : Pengaruh Independensi, Kecerdasan
Spiritual dan Ethical Sensitivity terhadap
Kualitas Audit Pemerintah dengan
Integritas Auditor Sebagai Variabel
Moderasi (Studi pada Kantor Inspektorat
Provinsi Sulawesi Selatan)

Menyatakan dengan sesungguhnya dan penuh kesadaran bahwa skripsi ini benar adalah hasil karya sendiri. Jika kemudian hari terbukti bahwa ini merupakan duplikasi, tiruan, plagiat atau dibuat oleh orang lain, sebagian atau seluruhnya, maka skripsi dan gelar yang diperoleh karenanya batal demi hukum.

Gowa, 18 Juli 2022

Yusniati
90400116069



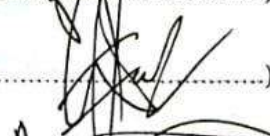
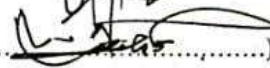




PENGESAHAN SKRIPSI


Skripsi ini berjudul “PENGARUH INDEPENDENSI, KECERDASAN SPIRITUAL DAN *ETHICAL SENSITIVITY* TERHADAP KUALITAS AUDIT PEMERINTAH DENGAN INTEGRITAS AUDITOR SEBAGAI VARIABEL MODERASI (Studi Pada Kantor Inspektorat Provinsi Sulawesi Selatan)”, yang disusun oleh YUSNIATI, NIM 90400116069 Mahasiswa Jurusan Akuntansi Fakultas Ekonomi Dan Bisnis Islam UIN Alauddin Makassar, telah diuji dan dipertahankan dalam sidang munaqasyah yang diselenggarakan pada tanggal 13 Juli 2022 dan dinyatakan telah dapat diterima sebagai salah satu syarat untuk memperoleh gelar Sarjana Akuntansi pada Fakultas Ekonomi dan Bisnis Islam.

Samata-Gowa, 13 Juli 2022

DEWAN PENGUJI

Ketua :	Prof. Dr. H. Abustani Ilyas, M.Ag.	()
Sekretaris	Dr. Muh. Wahyuddin Abdullah, SE., M.Si., Ak.	()
Penguji I	Andi Wawo, SE., M.Sc., Ak.	()
Penguji II	Mustafa Umar., S.Ag., M.Ag.	()
Pembimbing I	Dr. Mustakim Muchlis, S.E., M.Si. Ak. CA.	()
Pembimbing II	Farid Fajrin, S.Pd., M.Acc.	()

Diketahui oleh:
Dekan Fakultas Ekonomi dan Bisnis Islam UIN
Alauddin Makassar


Prof. Dr. H. Abustani Ilyas, M.Ag.
NIP.19661130 199303 1 003

KATA PENGANTAR



Assalamualaikum Warahmatullahi Wabarakatuh

Alhamdulillahirabbil Alamiin Segala puji dan syukur senantiasa penulis panjatkan kehadiran Allah SWT atas berkat dan rahmat-Nya skripsi yang merupakan tugas terakhir dari perkuliahan ini dapat penyusun rampungkan sebagai salah satu syarat untuk menyelesaikan studi pada Program Studi Akuntansi Fakultas Ekonomi dan Bisnis Islam UIN Alauddin Makassar. Selanjutnya sholawat serta salam semoga tetap tercurahkan kepada baginda kita Nabi Muhammad SAW, yang telah membawa kita dari alam kegelapan menuju alam yang terang benderang dan dari zaman kebodohan menuju zaman kepintaran seperti yang kita rasakan sekarang ini.

Penulis skripsi yang berjudul **“Pengaruh Independensi, Kecerdasan Spritual Dan *Ethical Sensitivity* Terhadap Kualitas Audit Pemerintah Dengan Integritas Auditor Sebagai Variabel Moderasi (Studi Pada Kantor Inspektorat Provinsi Sulawesi Selatan)”** dimaksudkan untuk memenuhi sebagai syarat-syarat guna mencapai gelar sarjana di Fakultas Ekonomi dan Bisnis Islam Universitas Islam Negeri Alauddin Makassar. Penulisan menyadari bahwa penulis skripsi ini tidak dapat terselesai tanpa dukungan dari berbagai pihak. Oleh karena itu, penulis ingin menyampaikan terima kasih kepada semua pihak yang telah membantu dalam penyusunan skripsi ini terutama kepada:

1. Bapak Prof. Drs. Hamdan Juhannis M.A, Ph. D. Selaku Rektor Universitas Islam Negeri Alauddin Makassar, para wakil rektor, dan seluruh staf UIN Alauddin Makassar yang telah memberikan pelayanan maksimal.
2. Bapak Prof. Dr. H. Abustani Ilyas, M.Ag. Selaku Dekan Fakultas Ekonomi dan Bisnis Islam Universitas Islam Negeri Alauddin Makassar dan para wakil Dekan Fakultas Ekonomi dan Bisnis Islam Univesitas Islam Negeri Alauddin Makassar.
3. Bapak Memen Suwandi, SE., M.Si. Selaku Ketua Jurusan dan ibunda Dr. Lince Bulutoding, SE., M.Si., Ak. selaku Sekretaris Jurusan Akuntansi Universitas Islam Negeri Alauddin Makassar.
4. Bapak Dr. Mustakim Muchlis, S.E., M.Si. Ak. CA. selaku pembimbing I yang telah memberikan banyak kontribusi ilmu dan berbagai masukan-masukan yang membangun terkait judu yang diangkat dan Bapak Farid Fajrin, S.Pd., M.Acc. selaku pembimbing II yang telah memberikan banyak pengetahuan terkait petode penelitian dalam skripsi ini.
5. Bapak Andi Wawo, SE., M.Sc., Ak. dan Mustafa Umar S.Ag., M.Ag. selaku penguji I dan penguji II yang memberikan kritik, saran serta motivasi dalam penyusunan skripsi ini.
6. Kepada Bapak Anto Saido dan ibunda Lina yang telah menjadi orang tua terhebat selama hidupnya yang tak pernah berhenti berdoa dan mendukung untuk memberikan semangat untuk anak-anaknya agar menjadi orang yang sukses.

7. Untuk Suami dan Anakku tersayang serta adik-adikku yang telah mendukung dan menjadi penyemangat untuk bisa menyelesaikan masa kuliah ini.
8. Segenap Dosen pengajar pada Fakultas Ekonomi dan Bisnis Islam UIN Alauddin Makassar atas ilmu, pendidikan, dan pengetahuan yang telah diberikan kepada penulis selama duduk dibangku kuliah.
9. Seluruh Staf Akademik Fakultas Ekonomi dan Bisnis Islam UIN Alauddin Makassar.
10. Seluruh Auditor pada Kantor Inspektorat Provinsi Sulawesi Selatan yang telah membantu mengisi kuisisioner dan memberikan informasi kepada penulis terkait data yang dibutuhkan dalam penelitian.
11. Teman-teman seperjuangan Akuntansi angkatan 2016 terkhusus Akuntansi B dan teman-teman yang lain tidak sempat disebut namanya, terima kasih telah memberikan saran dan semangat kepada penyusun selama ini.
12. Semua pihak yang tidak sempat penulis sebutkan satu per satuyang telah membantu selama proses penyelesaian skripsi

Terima kasih kepada segenap orang-orang yang telah mengambil bagian dalam penyelesaian skripsi ini namun tidak sempat dituliskan namanya. Terima kasih sebesar-besarnya. Jeri payah kalian sangat berarti. Segala doa dan dukungannya semoga Allah SWT membalas segala yang telah mereka berikan kepada penulis. Aamiin.

Akhirnya dengan segala kerendahan hati, semoga skripsi ini berguna bagi para pembaca dan menambah khazanah ilmu pengetahuan, semoga Allah SWT melimpahkan hidayah-Nya serta kepada kita semua. Aamiin.

Penulis menyadari bahwa skripsi ini masih jauh dari kata sempurna, maka saran dan kritik yang konstruktif dari semua pihak sangat diharapkan demi penyempurnaan selanjutnya.

Akhirnya hanya kepada Allah SWT kita kembalikan semua urusan dan semoga skripsi ini dapat bermanfaat bagi semua pihak, khususnya bagi pelis dan para pembaca umumnya.

Wassalamualaikum Warahmatullahi Wabarakatuh.

Gowa, 27 Mei 2022

Penulis,

Yusniati



DAFTAR ISI

HALAMAN SAMPUL	i
KATA PENGANTAR	ii
DAFTAR ISI	vi
DAFTAR TABEL	vii
DAFTAR GAMBAR	viii
ABSTRAK	x
BAB 1 PENDAHULUAN	1
A. Latar Belakang	1
B. Rumusan Masalah	9
C. Tujuan Penelitian.....	10
D. Manfaat Penelitian.....	10
E. Penelitian Terdahulu.....	12
BAB II TINJAUAN TEORITIS	16
A. <i>Stewardship Theory</i>	16
B. Kualitas Audit Pemerintah.....	18
C. Independensi	20
D. Kecerdasan Spiritual.....	21
E. <i>Ethical Sensitivity</i>	22
F. Integritas Auditor	23
G. Rerangka Pikir.....	24
H. Hipotesis Penelitian	25
I. Definisi Operasional	32
BAB III METODOLOGI PENELITIAN	38
A. Jenis dan Pendekatan Penelitian.....	38
B. Lokasi Penelitian	38
C. Populasi dan Sampel.....	39
D. Jenis dan Sumber Data.....	39
E. Instrumen Penelitian	40
F. Metode Pengumpulan Data.....	41
G. Metode Analisis Data	42

BAB IV HASIL PENELITIAN DAN PEMBAHASAN.....	50
A. Gambaran Umum Lokasi Penelitian	50
B. Gambaran Umum Responden	54
C. Hasil Analisis Data	58
D. Pembahasan Hasil Penelitian	69
BAB V PENUTUP	85
A. Kesimpulan	85
B. Keterbatasan dan Saran Penelitian	87
C. Implikasi Penelitian	87
DAFTAR PUSTAKA.....	89
LAMPIRAN-LAMPIRAN	




DAFTAR TABEL

Tabel	Judul Tabel	Halaman
1.1	Penelitian Terdahulu.....	13
4.1	Data Distribusi Kuisisioner.....	55
4.2	Karakteristik Responden Berdasarkan Umur.....	56
4.3	Karakteristik Responden Berdasarkan Jenis Kelamin.....	56
4.4	Karakteristik Responden Berdasarkan Pendidikan Terakhir...	57
4.5	Karakteristik Responden Berdasarkan Pengalaman Kerja.....	57
4.6	Hasil Uji Validitas.....	58
4.7	Hasil Uji Reliabilitas.....	59
4.8	Hasil Uji Statistik Deskriptif Variabel.....	60
4.9	Deskriptif Pernyataan Variabel Independensi (X1).....	61
4.10	Deskriptif Pernyataan Variabel Kecerdasan Spiritual (X2)....	62
4.11	Deskriptif Pernyataan Variabel <i>Ethical Sensitivity</i> (X3).....	63
4.12	Deskriptif Pernyataan Variabel Kualitas Audit (Y).....	63
4.13	Deskriptif Pernyataan Variabel Integritas Auditor (M).....	64
4.14	Hasil Uji Normalitas – Kolmogorov Smirnov.....	65
4.15	Hasil Uji Multikolinearitas.....	66
4.16	Hasil Uji Autokorelasi.....	66
4.17	Hasil Uji Heterokedastisitas.....	67
4.18	Hasil Uji Koefisien Determinasi H1, H2, dan H3.....	68
4.19	Hasil Uji Hipotesis 1, 2, dan 3.....	69
4.20	Hasil Uji Koefisien Determinasi H4, H5, dan H6.....	70
4.21	Hasil Uji Hipotesis 4, 5, dan 6.....	71

DAFTAR GAMBAR

Gambar	Judul Gambar	Halaman
2.1	Rerangka Pikir.....	25



ABSTRAK

Nama : Yusniati

NIM/Jurusan : 90400116069/Akuntansi

Judul : Pengaruh Independensi, Kecerdasan Spiritual, dan *Ethical Sensitivity* terhadap Kualitas Audit Pemerintah dengan Integritas Auditor sebagai Variabel Moderasi (Studi pada Kantor Inspektorat Provinsi Sulawesi Selatan)

Penelitian ini bertujuan untuk mengetahui bagaimana pengaruh independensi, kecerdasan spiritual, dan *ethical sensitivity* terhadap kualitas audit, dan bagaimana pengaruh independensi, kecerdasan spiritual, dan *ethical sensitivity* terhadap kualitas audit yang dimoderasi oleh integritas auditor di Inspektorat Provinsi Sulawesi Selatan.

Jenis penelitian ini adalah penelitian kualitatif. Sumber data penelitian adalah data primer yang diperoleh melalui metode pengumpulan data kuisisioner. Adapun untuk metode analisis data menggunakan analisis regresi berganda untuk pengujian hipotesis H1, H2, dan H3. Sedangkan untuk pengujian hipotesis H4, H5, dan H6 menggunakan analisis regresi moderasi dengan pendekatan nilai selisih mutlak.

Hasil penelitian menunjukkan bahwa kecerdasan spiritual dan *ethical sensitivity* berpengaruh positif dan signifikan terhadap kualitas audit, sedangkan independensi berpengaruh positif namun tidak signifikan terhadap kualitas audit. Integritas auditor mampu menguatkan pengaruh kecerdasan spiritual dan *ethical sensitivity* terhadap kualitas audit, namun melemahkan pengaruh independensi terhadap kualitas audit.

Implikasi yang diharapkan dari penelitian ini yakni agar penelitian ini mampu menjadi referensi bagi pengembangan terkait dengan penelitian kualitas audit beserta faktor-faktor yang mempengaruhinya. Selain itu, penelitian ini juga diharapkan bisa menjadi referensi bagi para auditor baik itu secara pribadi maupun secara organisasional terkait dengan faktor-faktor apa saja yang memengaruhi kinerja auditor secara umum maupun khusus.

Kata Kunci: Auditor, *Ethical Sensitivity*, Integritas, Kecerdasan Spiritual, Kualitas Audit.

BAB I

PENDAHULUAN

A. Latar Belakang

Semakin banyaknya temuan kasus penyelewengan pada sektor publik menimbulkan berbagai problematika yang bisa dikatakan sangat akut. Hal ini menimbulkan tanda tanya besar terkait dengan kredibilitas dan integritas instansi publik itu sendiri sebagai lembaga yang berperan menjadi pelayan publik. Banyaknya temuan kasus tersebut menjadi bukti shahih bahwasanya profesionalisme auditor di Negeri kita ini masih jauh dari ekspektasi (Pratama, 2018). Kasus yang terjadi telah membuktikan bahwa sikap profesional maupun perilaku etis para auditor masih rendah dan buruk. Profesi auditor tidak luput dari kecurangan yang menimbulkan krisis etika dan menyebabkan profesionalisme auditor menjadi suatu kasus yang lebih krusial yakni krisis kepercayaan (Laksita dan Sukimo, 2019).

Kecurangan dapat terjadi jika kualitas audit yang di hasilkan tidak berdasarkan sesuai apa yang terjadi sebenarnya. Kualitas audit merupakan bagian yang sangat penting dalam menyajikan laporan hasil audit. Agar pemerintah puas dengan pekerjaan seorang auditor maka diperlukan sikap-sikap auditor yang baik agar menghasilkan kualitas audit yang baik. Hasil audit yang berkualitas akan menunjukkan pengelolaan keuangan pemerintah yang baik (Falatah dan Sukirno, 2018). Pengelolaan keuangan pemerintah yang baik harus di dukung dengan adanya seorang auditor yang baik agar menghasilkan kualitas audit yang baik, karena jika seorang auditor yang mempunyai kualitas yang rendah akan bisa memungkinkan terjadi kesalahan atau kecurangan saat mengaudit laporan keuangan. Jika

kemungkinan dalam memeriksa laporan keuangan auditor menemukan salah saji atau menemukan kecurangan yang terjadi dalam laporan keuangan, auditor tersebut harus melaporkannya sesuai apa yang terjadi sebenarnya.

Salah satu unit yang melakukan audit/pemeriksaan terhadap pemerintah daerah adalah Inspektorat Provinsi, Kabupaten/Kota. Inspektorat Provinsi, Kabupaten/Kota mempunyai tugas menyelenggarakan kegiatan pengawasan umum pemerintah daerah dan tugas lain yang diberikan kepala daerah, sehingga dalam tugasnya inspektorat sama dengan internal auditor (Falatah dan Sukirno, 2018). Audit yang dilakukan oleh unit pemeriksa yang merupakan bagian dari organisasi yang diawasi, termasuk Inspektorat Provinsi, Kabupaten/Kota (Lisda, 2009).

Sistem pengendalian internal yang lemah dapat menyebabkan meningkatnya pelanggaran atau kecurangan dalam lingkungan pemerintahan dengan modus penyuaipan, pungutan liar serta penggunaan aset negara untuk kepentingan pribadi. Hal ini berdasarkan kasus Direktorat Reserse Kriminal Khusus (Dit Reskrimsus) Polda Sulsel menetapkan tersangka dua kasus dugaan korupsi di Pemerintah Kota Makassar. Kedua kasus itu yakni proyek Usaha Mikro Kecil Menengah (UMKM) dan pengadaan 5.000 pohon ketapang. Kabid Humas Polda Sulsel, Kombes Pol DS mengatakan, dalam dugaan kasus korupsi dana UMKM, penyidik menetapkan dua tersangka. Mereka adalah mantan Kepala Dinas Koperasi dan UMKM, AG (61) dan Kepala Bidang UKM Dinas Koperasi dan UKM Kota Makassar, EE (39). "Tersangka diduga melakukan tindak pidana korupsi pengadaan barang persediaan sanggar kerajinan lorong-lorong Kota

Makassar pada Dinas Koperasi dan UKM Kota Makassar tahun anggaran 2016," katanya dalam konferensi persnya, Selasa (9/1/2018). Untuk kasus dugaan korupsi pengadaan 5.000 pohon ketapang, sambung Dicky, penyidik menetapkan 4 tersangka. Salah satu tersangka dalam kasus ini juga menjadi tersangka dalam kasus dugaan korupsi UMKM. "Keempat tersangka yakni, AG (61), BS (50), BH (59), ABM (60). Untuk tersangka AG, dia selain menjabat Kepala Kepala Dinas Koperasi dan UMKM, juga menjabat sebagai plt Kepala Dinas Lingkungan Hidup tahun 2016," jelasnya. Sebelumnya, Wali Kota Makassar, MRP yang akrab disapa DP diperiksa di markas Polda Sulsel selama dua hari. Danny diperiksa sebagai saksi dalam dua kasus tersebut. Kasus proyek UMKM menelan anggaran dari APBD 2016 sebesar Rp 1.025.850.000 dan realisasi sebesar Rp 975.232.000. Terindikasi adanya kekurangan volume pengadaan barang, dugaan mark up harga, dan memecah pengadaan barang atau jasa menjadi beberapa paket. Sedangkan kasus dugaan korupsi proyek pengadaan pohon ketapang kencana Pemkot Makassar menganggarkan Rp 9,3 miliar dalam APBD 2016 untuk 5.000 pohon di 45 titik. Hal tersebut menyebabkan timbulnya pertanyaan besar mengenai pengawasan dan pertanggungjawaban di lembaga pemerintahan yang salah satunya dilakukan oleh Inspektorat Provinsi Sulawesi Selatan.

Kasus penyimpangan audit telah membuat masyarakat meragukan kualitas audit yang dijalankan auditor internal. Adapun kasus yang serupa menimpa mantan Bupati Bantul yang melakukan penyelewangan penggunaan anggaran terkait dengan administrasi dana hibah Persiba sebesar Rp 12,5 miliar yang berasal dari dana APBD sebesar Rp 8 miliar dan APBD Perubahan pada 2001

sebesar Rp 4,5 miliar (Kayati, 2018). Auditor inspektorat tidak berani mengungkap kasus tersebut karena bisa terancam, agar posisinya sebagai Pegawai Negeri Sipil (PNS), maka auditor memilih untuk tidak mengungkapnya demi keuntungan pribadi dan supaya posisinya tetap aman. Kasus tersebut membuat kepercayaan publik kepada auditor menurun. Untuk mempertahankan kepercayaan masyarakat, auditor harus mampu menjaga kualitas auditnya, karena audit yang berkualitas akan dapat menggambarkan kondisi keuangan negara atau daerah yang sesungguhnya (Wiratama dan Budiarta, 2015).

Maraknya kasus korupsi yang terjadi dilingkungan pemerintahan membuat efektivitas peran dan kualitas audit Aparat Pengawasan Intern Pemerintah (APIP) pun dipertanyakan. Meskipun dalam teori dinyatakan secara jelas bahwa audit yang baik adalah yang mampu meningkatkan kualitas informasi, namun dalam praktiknya terdapat perbedaan. Hal ini dikarenakan sering terjadinya perilaku pengurangan kualitas audit. Pengurangan kualitas dalam audit dijelaskan oleh (Syafrizal *et al.*, 2018)

Sebagai Auditor harus menjunjung tinggi kode etik dalam melaksanakan tugasnya. Dalam pelaksanaan audit harus berdasarkan atas apa yang terjadi sebenarnya, auditor harus mampu berlaku jujur. Perilaku jujur menyebabkan auditor memperoleh kepercayaan. Sebagai muslim, kita diajarkan melalui ayat – ayat Al- Quran tentang kejujuran. Perintah jujur tercantum dan Al- Quran salah satunya dalam Surah Al – Ahzab ayat 70;

يَا أَيُّهَا الَّذِينَ آمَنُوا اتَّقُوا اللَّهَ وَقُولُوا قَوْلًا سَدِيدًا

Terjemahan:

“Wahai orang-orang yang beriman! Bertakwalah kamu kepada Allah dan ucapkanlah perkataan yang benar”. (Tafsir Kemenag RI, 2021)

Berdasarkan Tafsir Al-Misbah karya Quraish Shihab (2018:315), ayat ini ditafsirkan “Wahai orang-orang beriman, takutlah akan hukuman Allah jika kalian mendurhakai-Nya. Ucapkan perkataan yang bernar dan lurus”. Merujuk pada tafsir tersebut, kita memahami bahwa setiap manusia diperintahkan untuk menerapkan perilaku jujur dan mengungkapkan kebenaran sehingga kita tidak merugikan seseorang. Seorang auditor haruslah melakukan pekerjaannya dengan baik dan benar serta tidak menyimpang dari aturan profesinya. Seorang auditor harus profesional dalam menjalankan pekerjaannya. Seorang auditor dituntut untuk berlaku jujur dan sangat dilarang melakukan dusta atau kebohongan. Apabila mereka mengetahui adanya kesalahan dalam organisasinya maka hendaklah mereka menyampaikannya kepada pimpinannya agar kesalahan tersebut dapat diproses. Bagi auditor muslim yang taat akan perintah Allah SWT, hal tersebut akan menjadi dasar dalam melaporkan setiap kecurangan dan pelanggaran tanpa alasan apapun karena agama Islam memerintahkan hal tersebut (Fahdi, 2018).

Banyak faktor yang dapat mempengaruhi kualitas audit yang dihasilkan oleh seorang auditor salah satunya adalah independensi. Independensi yaitu sebagai cara pandang yang tidak memihak dalam menyelenggarakan pengujian audit, evaluasi hasil pemeriksaan, dan penyusunan laporan hasil audit (Sari dan

Ramantha, 2015). Seorang auditor harus mempunyai sikap tidakberpihakan atau kebebasan posisi baik dalam sikap maupun penampilan dalam hubungannya dengan pihak lain terjait dengan tugas audit yang dilakukannya, sehingga auditor mampu mempertahankan sikap independensinya, dan dapat bertindak jujur, berani dan bertanggung jawab karena mampu mengungkap kondisi sesuai dengan faktanya dan dapat menghasilkan informasi atau hasil audit yang berkualitas (Trihapsari dan Anisykurillah, 2016).

Untuk memberikan hasil audit yang baik dan berkualitas, seorang auditor juga harus menyeimbangkan kecerdasan spritual agar bertindak atau berperilaku dengan etis dalam profesi dan organisasi (Lisda, 2009). Kecerdasan spiritual merupakan kesadaran yang dengannya kita tidak hanya mengakui nilai-nilai yang ada, tetapi kita juga harfiah. Kecerdasan spiritual beroperasi dari pusat otak, yaitu dari fungsi penyatu otak (Parasayu dan Rohman, 2014). Kecerdasan spiritual mengintegrasikan semua kecerdasan kita. Kecerdasan spiritual menjadikan kita makhluk yang benar-benar utuh secara intelektual, emosional, dan spiritual. Kecerdasan spiritual memberi kita rasa moral, kemampuan menyesuaikan aturan yang kaku dibarengi dengan pemahaman sampai pada batasannya. Kita menggunakan kecerdasan spiritual untuk bergulat dengan ihwal baik dan jahat (Lisda, 2009).

Sikap sensitivitas etis (*ethical sensitivity*) juga merupakan faktor yang berpengaruh terhadap kualitas audit. *Ethical sensitivity* merupakan kemauan dalam mengambil keputusan etis untuk mewujudkan nilai-nilai etika atau moral (Adzra, 2021). Kemampuan auditor yang kompeten untuk bertindak secara etis

sangat dipengaruhi oleh sensitivitas orang tersebut. Elemen penting dalam penilaian perilaku etis adalah pengetahuan bahwa individu adalah agen moral. Kesadaran orang tersebut dapat dinilai dari kesediaan untuk memperhatikan prinsip-prinsip etika dalam pengambilan keputusan (Merawati dan Ariska, 2018). Auditor harus menegakkan prinsip etika dan mendukung tujuan standar profesional yang merupakan bagian dari partisipasi profesional. Untuk dapat meningkatkan kualitas audit maka diharapkan keputusan yang diambil oleh auditor harus dilandasi *ethical sensitivity* yang sesuai dengan aturan etika profesi. Jika, seorang auditor memiliki *ethical sensitivity* yang buruk, maka hilangnya kepercayaan oleh para masyarakat dengan profesi auditor yang nantinya akan memperburuk kualitas audit.

Selain hal tersebut yang tak kalah pentingnya dalam mempengaruhi kualitas audit adalah integritas auditor. Integritas adalah suatu elemen karakter yang mendasari timbulnya pengakuan profesional. Integritas merupakan kualitas yang melandasi kepercayaan publik dan merupakan patokan bagi anggota dalam menguji semua keputusan yang diambil. Integritas mengharuskan seorang auditor untuk bersikap jujur, transparan, berani, bijaksana, dan bertanggung jawab dalam melaksanakan audit. Integritas juga dapat menerima kesalahan yang disengaja dan perbedaan pendapat yang jujur, tetapi tidak dapat menerima kecurangan prinsip. Dengan kata lain semakin tinggi integritas yang dimiliki auditor, maka semakin meningkat kualitas hasil pemeriksaannya. Integritas dalam indikatornya meliputi kompetensi auditor dan kejujuran dalam melakukan audit.

Beberapa penelitian yang meneliti mengenai kualitas audit pemerintah telah dilakukan. Penelitian yang dilakukan oleh Arindea (2019) mengenai pengaruh independensi terhadap kualitas audit pemerintah Menyatakan bahwa Independensi secara simultan berpengaruh positif terhadap kualitas audit pemerintah. Hal ini sejalan dengan penelitian yang dilakukan oleh Wiratama (2015) yang menunjukkan bahwa independensi berpengaruh positif terhadap kualitas audit. Namun hasil penelitian yang dilakukan oleh Julita (2017) yang menyatakan bahwa independensi tidak berpengaruh terhadap kualitas audit pemerintah.

Beberapa penelitian mengenai kecerdasan spiritual terhadap kualitas audit pemerintah telah dilakukan. Kusuma (2018) dalam penelitiannya menguji hubungan kecerdasan spiritual dan ethical sensitivity terhadap kualitas audit. Hasil penelitian menunjukkan bahwa auditor yang memiliki nilai kecerdasan spiritual yang tinggi terhadap profesinya berhubungan positif terhadap kualitas audit. Hal ini sejalan dengan penelitian Primasari dan Fidiana (2020) yang juga menunjukkan bahwa ethical sensitivity berpengaruh positif terhadap kualitas audit. Namun hasil penelitian yang dilakukan oleh Ridho dan Rini (2014) menunjukkan hasil yang berbeda, bahwa kecerdasan spiritual tidak berpengaruh terhadap kualitas audit.

Penelitian ini dianggap penting karena penelitian mengenai etika masih sangat jarang terutama dilingkungan sektor publik, didukung dengan faktor lain yaitu sikap skeptisme profesional, kecerdasan spiritual dan pengalaman kerja auditor. Selain itu, pengembangan mengenai topik-topik baru dalam rangka meningkatkan kinerja auditor maupun kualitas audit semakin dibutuhkan,

mengingat meningkatnya kompleksitas permasalahan yang sering dialami institusi sektor publik. Hal yang membedakan dengan penelitian-penelitian terdahulu adalah variabel-variabel dalam penentuan kualitas audit serta waktu dan lokasi penelitian. Berdasarkan penjelasan tersebut, maka dilakukan penelitian yang berjudul **“Pengaruh Independensi, Kecerdasan Spiritual, dan *Ethical Sensitivity* Terhadap Kualitas Audit dengan Integritas Auditor sebagai Variabel Moderating”**.

B. Rumusan Masalah

Berdasarkan uraian di atas, peneliti termotivasi untuk melakukan penelitian ini untuk meningkatkan kualitas audit sebagai acuan auditor dapat mendeteksi dan melaporkan kesalahan dan kecurangan dalam sistem informasi akuntansi klien dengan *Ethical Sensitivity*, Independensi dan Integritas Auditor. Permasalahan kelemahan pengendalian dalam menilai kualitas hasil audit masih dipengaruhi oleh faktor internal yaitu sikap dan perilaku maupun faktor eksternal yaitu kondisi sosial atau lingkungan.

Berdasarkan uraian sebelumnya, maka rumusan masalah pada penelitian ini yaitu sebagai berikut:

1. Apakah independensi auditor berpengaruh terhadap kualitas audit ?
2. Apakah kecerdasan Spiritual berpengaruh terhadap kualitas audit?
3. Apakah *ethical sensitivity* berpengaruh terhadap kualitas audit?
4. Apakah integritas auditor memoderasi hubungan independensi auditor terhadap kualitas audit?

5. Apakah integritas auditor memoderasi hubungan kecerdasan spiritual auditor terhadap kualitas audit?
6. Apakah integritas auditor memoderasi hubungan *ethical sensitivity* auditor terhadap kualitas audit?

C. Tujuan Penelitian

Merujuk pada rumusan masalah yang telah dipaparkan, maka tujuan penelitian ini disusun sebagai berikut:

1. Untuk mengetahui pengaruh independensi terhadap kualitas audit pemerintah.
2. Untuk mengetahui pengaruh kecerdasan spiritual terhadap kualitas audit pemerintah.
3. Untuk mengetahui pengaruh Ethical Sensitivity terhadap kualitas audit pemerintah.
4. Untuk mengetahui pengaruh moderasi Integritas auditor terhadap hubungan antara independensi dan kualitas audit.
5. Untuk mengetahui pengaruh moderasi Integritas auditor terhadap hubungan antara kecerdasan spiritual dan kualitas audit.
6. Untuk mengetahui pengaruh moderasi Integritas auditor terhadap hubungan Ethical Sensitivity dan kualitas audit.

D. Manfaat Penelitian

1. Manfaat Teoretis
 - a) Hasil penelitian ini diharapkan dapat menambah wawasan tentang auditing, dan memberikan bukti empiris mengenai pengaruh independensi, kecerdasan spiritual dan *ethical sensitivity* terhadap kualitas audit pada

Inspektorat Provinsi Sulawesi Selatan.

- b) Penelitian ini diharapkan dapat menjadi tambahan informasi dan referensi pada penelitian dibidang audit guna meningkatkan kinerja dan kualitas hasil pemeriksaan audit yang ada pada Inspektorat Provinsi Sulawesi Selatan.
- c) Penelitian ini diharapkan dapat memperkuat penelitian sebelumnya yang berkaitan obyektivitas, independensi, kompetensi auditor terhadap kualitas audit.

2. Manfaat Praktis

a) Bagi Inspektorat Provinsi

1. Memberikan bukti empiris mengenai ada tidaknya pengaruh antara variabel independensi, kecerdasan spiritual dan *ethical sensitivity* terhadap kualitas audit.
2. Dapat menjadi motivasi agar para auditor di Inspektorat Provinsi Sulawesi Selatan agar lebih professional dalam melaksanakan audit agar menghasilkan audit yang berkualitas.

b) Bagi peneliti

Hasil penelitian ini diharapkan dapat menambah pengetahuan peneliti dan dapat lebih mengetahui pengaruh yang mempengaruhi kualitas audit.

c) Bagi penelitian selanjutnya

Hasil penelitian ini diharapkan dapat menambah pengetahuan para pembaca maupun sebagai bahan referensi atau bahan pertimbangan dalam penelitian selanjutnya dan sebagai penambah wacana keilmuan.

E. Penelitian Terdahulu

Terdapat beberapa penelitian yang menjadi rujukan pada penelitian ini. Pada penelitian yang dilakukan Komang dan Adi (2014) menyatakan bahwa Sikap integritas auditor diperlukan karena berkaitan dengan kualitas audit yang dihasilkan. Dengan adanya integritas yang tinggi yang diiringi dengan meningkatnya kualitas audit, tentunya akan dapat meningkatkan kepercayaan dari publik terhadap pemerintahan. Karena, dengan adanya kualitas audit yang tinggi akan mendukung kelancaran dalam pelaksanaan kegiatan Pemerintahan. Penelitian ini mendukung penelitian Arianti *et al.* (2014) yang menemukan bahwa integritas auditor berpengaruh positif terhadap kualitas hasil audit di lingkungan pemerintah daerah

Penelitian mengenai kualitas audit telah banyak dilakukan oleh peneliti sebelumnya. Akan tetapi pada penelitian ini cukup berbeda karena lebih meluas, pada penelitian ini menghubungkan antara variabel moderating yaitu Integritas auditor dan variabel dependen yaitu kualitas audit pemerintah, serta mengkaitkan dengan beberapa variabel independen yaitu Independensi, Kecerdasan spiritual dan *ethical sensitivity* (Atmawinata, 2014). Perbedaan penelitian ini dengan penelitian terdahulu adalah penjabaran variabelnya serta adanya variabel moderating. Perbedaan lain adalah lokasi penelitian dan waktu penelitian. Adapun hasil penelitian sebelumnya, yaitu:

Tabel 1.1
Penelitian Terdahulu

No	Peneliti (Tahun)	Judul Penelitian	Metode	Hasil Penelitian
1	Susilawati dan Maya Atmawinata (2014)	Pengaruh Moral Reasoning, Skeptisme Profesional Dan Kecerdasan Spiritual Terhadap Kualitas Audit Pemerintah Dengan Pengalaman Kerja Auditor Sebagai Variabel Moderating (Studi Empiris Inspektorat Pemerintah Sulawesi Selatan)	<i>Method Of Successive Internal</i>	Menyatakan bahwa moral reasoning berpengaruh positif terhadap kualitas audit, skeptisme profesional berpengaruh positif terhadap kualitas audit, kecerdasan spiritual berpengaruh positif terhadap kualitas audit
2	Wirasuasti (2014)	Pengaruh Kompetensi, Independensi, Dan Motivasi Terhadap Kualitas Audit Aparat Inspektorat Dalam Pengawasan Keuangan Daerah (Studi Empiris Pada Inspektorat Pemerintah Kabupaten Bangli Dan Inspektorat	Kuantitatif Deskriptif	Hasil penelitian menyatakan bahwa kompetensi berpengaruh positif terhadap kualitas audit, independensi berpengaruh positif terhadap kualitas audit, dan menyatakan bahwa motivasi berpengaruh positif terhadap kualitas audit
3	Wiratama (2015)	Pengaruh Independensi, Pengalaman Kerja, <i>Due Professional Care</i> Dan Akuntabilitas Terhadap Kualitas Audit	Kuantitatif Deskriptif	Menunjukkan bahwa independensi, pengalaman kerja, <i>due profesional care</i> dan akuntabilitas berpengaruh positif terhadap kualitas audit.
4	Dewa dan Yeni (2016)	Pengaruh Kompetensi,	Kuantitatif Deskriptif	Bahwa kompetensi berpengaruh positif

		Skeptisme Profesional, Motivasi, Dan Disiplin Terhadap Kualitas Audit Kantor Inspektorat Kabupaten/Kota Di Bali		terhadap kualitas audit kantor inspektorat Kabupaten/Kota di Bali. Skeptisme profesional berpengaruh positif terhadap kualitas audit kantor inspektorat Kabupaten/Kota di Bali. Motivasi berpengaruh positif terhadap kualitas audit kantor inspektorat Kabupaten/Kota di Bali. Disiplin berpengaruh positif terhadap kualitas audit kantor inspektorat Kabupaten/Kota di Bali
5	Julita dkk. (2017)	Pengaruh Tekanan Waktu, Independensi Dan Etika Auditor Terhadap Kualitas Audit Di Kantor Inspektorat Kabupaten Kepulauan Sangihe	Kuantitatif Deskriptif	Menyatakan bahwa Tekanan waktu dan independensi tidak berpengaruh positif terhadap kualitas audit. Disisi lain, etika berpengaruh positif terhadap kualitas audit Karena semakin tinggi etika auditor akan menghasilkan kualitas audit yang baik.
6	Ditiya Himawati dkk. (2017)	Analisis Faktor-Faktor yang Mempengaruhi Kualitas Audit Internal pada Inspektorat Jenderal Kementerian Pekerjaan Umum dan Perumahan Rakyat	Kuantitatif Deskriptif	Menunjukkan bahwa Integritas tidak berpengaruh signifikan terhadap kualitas audit internal. Objektivitas tidak berpengaruh signifikan terhadap kualitas audit internal. Etika Auditor tidak berpengaruh signifikan terhadap kualitas audit internal. Kerahasiaan berpengaruh signifikan terhadap kualitas audit internal. Kompetensi

				berpengaruh signifikan terhadap kualitas audit internal.
7	Tiara Kusuma Dewi dan Made Gede Wirakusuma (2018)	Pengaruh Kecerdasan Intelektual, Kecerdasan Emosional Dan Kecerdasan Spritual Pada Perilaku Etis Dengan Pengalaman Sebagai Variabel Pemoderasi	Kuantitatif Deskriptif	Hasilnya menunjukkan kecerdasan emosional yang tinggi dan didukung oleh pengalaman dapat meningkatkan perilaku etis. Pengalaman memperkuat pengaruh kecerdasan spritual pada perilaku etis secara positif. Hal ini berarti kecerdasan spritual yang tinggi dan didukung oleh pengalaman dapat meningkatkan perilaku etis.
8	Arin Dea Laksita dan Sukirno (2019)	Pengaruh Independensi, Akuntabilitas, Dan Objektivitas Terhadap Kualitas Audit (Inspektorat Provinsi Daerah Istimewa Yogyakarta)	Kuantitatif Deskriptif	Menyatakan bahwa secara bersama-sama Independensi, Akuntabilitas, dan Objektivitas secara simultan berpengaruh positif terhadap Kualitas Audit pada Inspektorat Provinsi Daerah Istimewa Yogyakarta.

Sumber: Olahan Peneliti (2022)

BAB II TINJAUAN TEORETIS

A. *Stewardship Theory*

Teori *Stewardship* merupakan sebuah akar psikologi dan sosiologi yang didesain untuk menjelaskan dan menjadi sebuah acuan dalam bertindak demi kepentingan organisasi (publik) dan diri sendiri. Teori *Stewardship* dapat diterapkan pada penelitian akuntansi organisasi sektor publik seperti organisasi pemerintahan dan non profit lainnya yang sejak awal perkembangannya, akuntansi organisasi sektor publik telah dipersiapkan untuk memenuhi kebutuhan informasi bagi hubungan antara *stewards* dengan *principals* (Pujiastuti, 2014). Akuntansi sebagai penggerak (*driver*) berjalannya transaksi bergerak ke arah yang semakin kompleks dengan bertambahnya tuntutan akan akuntabilitas pada organisasi sektor publik, prinsipal semakin sulit untuk melaksanakan sendiri fungsi-fungsi pengelolaan. Pemisahan antara fungsi kepemilikan dengan fungsi pengelolaan menjadi semakin nyata (Himawati dan Putri, 2017). Berbagai keterbatasan, pemilik sumber daya (*capital suppliers/principals*) mempercayakan (*trust* = amanah) pengelolaan sumber daya tersebut kepada pihak lain (*steward* = manajemen) yang lebih *capable* dan siap. Kontrak hubungan antara *stewards* dan *principals* atas dasar kepercayaan (amanah = *trust*), bertindak kolektif sesuai dengan tujuan organisasi, sehingga model yang sesuai pada kasus organisasi sektor publik adalah *stewardship theory*.

Prihartini *et al.*, (2015) menyatakan bahwa *Stewardship Theory* dibangun atas asumsi filosofis mengenai sifat manusia yakni manusia pada hakikatnya dapat dipercaya, mampu bertindak dengan penuh tanggungjawab memiliki integritas

dan kejujuran terhadap pihak lain. *Stewardship Theory* mengasumsikan bahwa setiap manusia harus menjaga sikap dan perilaku mereka, yaitu pemerintah harus bertindak sesuai dengan aturan yang ada, baik dari segi kebijakan yang dibuat maupun pertanggungjawaban kegiatan yang telah dilakukan sehingga dalam hal ini, tidak ada masyarakat yang dirugikan (Merawati dan Ariska, 2018).

Stewardship theory adalah teori yang menggambarkan situasi yang menunjukkan para manajer tidaklah termotivasi oleh tujuan-tujuan individu tetapi lebih ditujukan pada sasaran hasil utama mereka untuk kepentingan organisasi, sehingga teori ini mempunyai dasar psikologi dan sosiologi yang telah dirancang yaitu para eksekutif sebagai *steward* termotivasi untuk bertindak sesuai keinginan *principal*, selain itu perilaku *steward* tidak akan meninggalkan organisasinya sebab *steward* berusaha mencapai sasaran organisasinya (Setyani, 2015). Teori ini juga membahas bahwa pemerintah dalam suatu organisasi sektor publik tidak menjurus kepada kepentingan pribadi melainkan kepentingan masyarakat atau kepentingan umum. Inti dari teori *stewardship* adalah adanya kesuksesan organisasi/instansi pemerintah dengan kepuasan masyarakat, juga teori *stewardship* bertujuan untuk menangani konflik kepentingan antara instansi pemerintah dan masyarakat (Syafrizal *et al.*, 2018). Dalam teori *Stewardship* ada sebuah konsep kepercayaan pada pihak yang diberikan wewenang, sehingga pemerintah (*steward*) dalam sebuah organisasi dapat mencerminkan sebagai *good steward* (Trihapsari dan Anisykurlillah, 2016).

B. Kualitas Audit Pemerintah

Kualitas audit adalah pelaporan mengenai kelemahan pengendalian yang terjadi pada internal dan kepatuhan terhadap ketentuan, tanggapan dari pejabat yang bertanggung jawab, pendistribusian laporan hasil pemeriksaan dan tindak lanjut dari rekomendasi auditor sesuai dengan peraturan perundang-undangan (Himawati dan Putri, 2017). Tidak mudah menggambarkan dan mengetahui kualitas audit secara obyektif dengan beberapa indikator. Hal ini dikarenakan kualitas audit merupakan sebuah konsep yang kompleks dan sulit dipahami sehingga seringkali terdapat kesalahan dalam menentukan sifat dan kualitasnya. Hal ini terbukti dari banyaknya penelitian yang menggunakan dimensi kualitas audit yang berbeda-beda (Wardana dan Mabruri, 2015).

Untuk dapat memenuhi kualitas audit yang baik maka auditor dalam menjalankan profesinya sebagai pemeriksa harus berpedoman pada kode etik akuntan, standar profesi dan standar akuntansi keuangan yang berlaku di Indonesia. Auditor mempunyai peranan penting dalam pengesahan laporan keuangan suatu perusahaan. Oleh karena itu auditor harus menghasilkan audit yang berkualitas sehingga dapat mengurangi ketidakselarasan yang terjadi antara pihak manajemen dan pemilik. Hasil audit yang berkualitas akan mempengaruhi pengambilan keputusan oleh pihak manajemen. Ada tiga standar auditing yang telah ditetapkan yaitu :

1. Standar Umum.

- a. Audit harus dilaksanakan oleh seorang atau lebih yang memiliki keahlian dan pelatihan teknis yang cukup sebagai auditor.

- b. Dalam semua hal yang berhubungan dengan perikatan, independensi dalam sikap mental harus dipertahankan oleh auditor.
 - c. Dalam pelaksanaan audit dan penyusunan laporannya, auditor wajib menggunakan kemahiran profesionalnya dengan cermat dan seksama.
2. Standar Pekerjaan Lapangan.
- a. Pekerjaan harus direncanakan sebaik-baiknya dan jika digunakan asisten harus disupervisi dengan semestinya.
 - b. Pemahaman yang memadai atas struktur pengendalian intern harus dapat diperoleh untuk merencanakan audit dan menentukan sifat, saat, dan lingkup pengujian yang akan dilakukan.
 - c. Bukti audit kompeten yang cukup harus dapat diperoleh melalui inspeksi, pengamatan, pengajuan, pertanyaan dan konfirmasi sebagai dasar yang memadai untuk menyatakan pendapat atas laporan keuangan auditan.
3. Standar Pelaporan.
- a. Laporan auditor harus menyatakan apakah laporan keuangan telah disusun sesuai dengan prinsip akuntansi yang berlaku umum di Indonesia.
 - b. Laporan auditor harus menunjukkan atau menyatakan jika ada ketidak konsistenan penerapan prinsip akuntansi dalam penyusunan laporan keuangan periode berjalan dibandingkan periode sebelumnya.
 - c. Pengungkapan informatif dalam laporan keuangan harus dipandang memadai, kecuali dinyatakan lain dalam laporan auditor.

Secara umum, standar audit di Indonesia mengadopsi standar dan ketentuan yang diatur dalam International Standar on Auditing (ISA). Kualitas audit ini sendiri telah dijelaskan dalam berbagai seksi dalam ISA seperti ISA 700 terkait dengan “Perumusan Suatu Opini dan Pelaporan Atas Laporan Keuangan”, ISA 720 tentang “Tanggung Jawab Auditor atas Informasi Lain dalam Dokumen Laporan Keuangan *Auditee*”, dan ISA 805 tentang “Pertimbangan Khusus Laporan Keuangan Tungga dan Unsur, Akun, atau Pos Spesifik dalam Suatu Laporan Keuangan yang kemudian dapat diuraikan sebagai berikut:

1. ISA 700 Paragraf 7(b), 19, dan 36 tentang indikator dan ketentuan laporan keuangan yang disusun sesuai dengan kerangka kepatuhan;
2. ISA 700 Paragraf 30 tentang tanggung jawab auditor yang wajib mematuhi ketentuan etika dalam merumuskan pernyataan audit;
3. ISA 720 yang menjelaskan mengenai tujuan auditor adalah memberikan respon yang tepat dengan membaca berbagai informasi pendukung termasuk yang dapat mengurangi kredibilitas laporan keuangan maupun kredibilitas auditor itu sendiri.
4. ISA 805 paragraf 9 yang mengharuskan auditor untuk mempertimbangkan apakah format laporan yang sedang dikaji adalah tepat dengan memperhatikan berbagai kaidah dan pertimbangan-pertimbangan yang ada.

Untuk indikatornya sendiri, *The International Auditing and Assurance Standard Board (IAASB)* telah membangun suatu kerangka untuk kualitas audit berbasis ISA yang terdiri atas *input, process, output, key interactions within the financial reporting supply chain, dan contextual factors* (Harahap dkk., 2017).

C. Independensi

Independensi merupakan salah satu komponen etika yang harus dijaga oleh akuntan publik. Independen berarti akuntan publik tidak mudah dipengaruhi, karena melaksanakan pekerjaan untuk kepentingan umum. Akuntan publik tidak dibenarkan memihak kepentingan siapapun. Auditor berkewajiban untuk jujur tidak hanya kepada manajemen dan pemilik perusahaan, namun juga kepada kreditur dan pihak lain yang meletakkan kepercayaan atas pekerjaan akuntan publik. Menurut Turangan *et al.* (2013) auditor akan tetap independen apabila sikap pribadi/mental bebas dari pengaruh dan tekanan berbagai kepentingan oleh pihak- pihak tertentu dalam memberikan faktafakta sesuai dengan kenyataan yang ditemukan saat proses audit.

Auditor harus dapat mengumpulkan informasi yang dibutuhkan dalam pengambilan keputusan audit dimana harus didukung dengan sikap independen. Standar audit sektor publik secara garis besar mengacu pada Standar Profesional Akuntan Publik (SPAP) yang berlaku di Indonesia. Standar umum kedua menyebutkan bahwa Dalam semua hal yang berhubungan dengan perikatan, independensi dalam sikap mental harus dipertahankan oleh auditor (Syafriзал *et al.*, 2018). Standar ini mengharuskan bahwa auditor harus bersikap independen karena ia melaksanakan pekerjaannya untuk kepentingan umum.

Menurut Pratama (2019) sikap mental independen tersebut meliputi independen dalam fakta (*in fact*) maupun dalam penampilan (*in appearance*). Trihapsari dan Anisykurlillah (2016) mengklasifikasikan aspek independensi seorang auditor menjadi 3 aspek :

1. Independensi senyatanya (*independent in fact*), yaitu suatu keadaan di mana auditor memiliki kejujuran yang tinggi dan melakukan audit secara obyektif.
2. Independensi dalam penampilan (*independent in appearance*), yaitu pandangan pihak luar terhadap diri auditor sehubungan dengan pelaksanaan audit.
3. Independensi dari sudut keahlian atau kompetensi (*independent in competence*), hal ini berhubungan erat dengan kompetensi atau kemampuan auditor dalam melaksanakan dan menyelesaikan tugasnya.

Independensi ini sendiri juga telah diatur dengan jelas didalam Kode Etik Akuntan Indonesia (2021:22) pada poin 120.15-A1 dan 120.15-A2 sebagai berikut:

120.15-A1 Akuntan yang berpraktik melayani publik disyaratkan oleh standar independensi harus independen ketika melakukan perikatan audit, perikatan rewiu, atau perikatan asurans lainnya. Independensi berkait dengan prinsip dasar objektivitas dan integritas. Hal ini terdiri atas:

- a) Independensi dalam pemikiran-sikap mental pemikiran yang memungkinkan tekanan yang dapat mengompromikan pertimbangan profesional, sehingga memungkinkan individu bertindak secara berintegritas serta menerapkan objektivitas dan skeptisisme profesional.
- b) Indendensi dalam penampilan – penghindaran fakta dan keadaan yang sangat signifikan sehingga pihak ketiga yang rasional dan memiliki informasi yang memadai, besar

kemungkinan akan menyimpulkan bahwa integritas, objektivitas, atau skeptisisme profesional dari kantor, atau anggota tim audit atau tim asurans, telah dikompromikan.

120.15-A2 Standar independensi menetapkan persyaratan dan materi aplikasi tentang cara menerapkan kerangka kerja konseptual untuk mempertahankan independensi pada saat melakukan perikatan audit, perikatan reviu, atau perikatan asurans lainnya. Kerangka kerja konseptual untuk mengidentifikasi, mengevaluasi, dan mengatasi ancaman terhadap kepatuhan pada prinsip dasar etika diterapkan dengan cara yang sama untuk memathui persyaratan independensi.

Selain kedua poin di atas, standar dan aturan terkait independensi auditor ini dibahas secara rinci pada Bagian 4A Kode Etik Akuntan Indonesia Seksi 400 terkait “Penerapan Kerangka Kerja Konseptual untuk Independensi dalam Perikatan Audit dan Perikatan Reviu Halaman 117-131.

D. Kecerdasan Spiritual

Kecerdasan spiritual adalah kecerdasan untuk menghadapi dan memecahkan persoalan makna dan nilai; yaitu menempatkan perilaku dan hidup manusia dalam konteks makna yang lebih luas dan kaya, serta menilai bahwa tindakan atau jalan hidup seseorang lebih bermakna dibandingkan dengan yang lain (Syarhayuti, 2016). Kecerdasan spiritual sebagai kemampuan manusia yang berkenaan dengan usaha memberikan penghayatan bagaimana agar hidup ini lebih bermakna (Januraga dan Budiarta, 2015). Kecerdasan spiritual adalah landasan yang diperlukan untuk memfungsikan kecerdasan intelektual dan kecerdasan

emosional secara efektif bahkan kecerdasan spiritual merupakan kecerdasan tertinggi manusia (Dewi dan Wirakusuma, 2018).

Kecerdasan spiritual mengajarkan orang untuk mengekspresikan dan memberi makna pada setiap tindakannya, sehingga bila ingin menampilkan kinerja yang baik maka dibutuhkan kecerdasan spiritual. Seseorang yang membawa makna spiritualitas dalam kerjanya akan merasakan hidup dan pekerjaannya lebih berarti. Menurut (Lisda, 2009) Kecerdasan spiritual adalah kecerdasan untuk menghadapi dan memecahkan persoalan makna dan nilai, yaitu menempatkan perilaku dan hidup manusia dalam konteks makna yang lebih luas dan kaya, serta menilai bahwa tindakan atau jalan hidup seseorang lebih bermakna dibandingkan dengan orang lain (Ilham *et al.*, 2019).

E. *Ethical Sensitivity*

Istilah etika berasal dari Bahasa Yunani Kuno *etos* (bentuk tunggal) dan *toetha* (bentuk jamak) yang berarti adat istiadat atau kebiasaan. Etika berkaitan dengan adat istiadat atau kebiasaan hidup yang dianggap baik, dalam Bahasa Arab etika dianggap sama dengan akhlak, atau ilmu akhlak, yang berarti perilaku atau perbuatan yang dianggap mulia oleh masyarakat (Aisyah, 2020) Semua pengertian mengenai etika tersebut mengacu atau merujuk pada perilaku atau perbuatan yang dianggap baik atau pantas menurut adat istiadat yang berlaku di suatu lingkungan atau kalangan masyarakat tertentu (Adzra, 2021) Di Indonesia Kode Etik Profesi Akuntan dikenal dengan nama Kode Etik Ikatan Akuntan Indonesia dalam pasal 1 ayat (2) Kode Etik Akuntan Indonesia mengamanatkan setiap anggotanya untuk mempertahankan integritas dan objektivitas dalam melaksanakan tugasnya.

Anggota yang mampu mempertahankan objektivitasnya berarti akan bertindak adil tanpa dipengaruhi oleh tekanan maupun permintaan pihak-pihak tertentu (Wicaksono, 2015). Hal lain yang menarik perhatian terkait dengan perilaku etis dan moralitas adalah etika kepekaan. Sensitivitas etis adalah elemen dasar dari perilaku moral manusia. Sensitivitas etis adalah lebih teknis dinyatakan sebagai identifikasi aspek yang dalam situasi tertentu melibatkan baik dan buruk perilaku dari seseorang, dengan demikian sensitivitas etika akan mempengaruhi perilaku etis seseorang (Nur'aini, 2013).

Sensivitas etika auditor didefinisikan sebagai kemampuan untuk mengakui sifat dasar etika pada situasi professional auditor. Secara kemampuan, auditor diharapkan lebih sensitif dalam menjalankan tugasnya dan memahami masalah etika profesi. Auditor harus melaksanakan standar etika dan mendukung tujuan dan norma professional yang merupakan salah satu aspek komitmen professional (Bolang *et al.*, 2013). Keputusan etika menjadi rumit untuk dinlai terutama karena peraturan- peraturan yang ada tidak secara sempurna dapat menjadi sarana terwujudnya keputusan yang etis. Keadaan yang bias ini seringkali menjadi pemicu adanya masalah-masalah etika (Wirasuasti *et al.*, 2014).

F. *Integritas Auditor*

Integritas merupakan suatu elemen karakter yang mendasari timbulnya pengakuan profesional yang ada. Integritas merupakan sebuah kualitas yang berlandaskan pada kejujuran, keadilan dan tanggungjawab sebagai audit yang dapat menjawab kepercayaan publik terhadap profesi auditor. Rossita dan Sukartha (2017) menjelaskan bahwa integritas mengharuskan seorang anggota

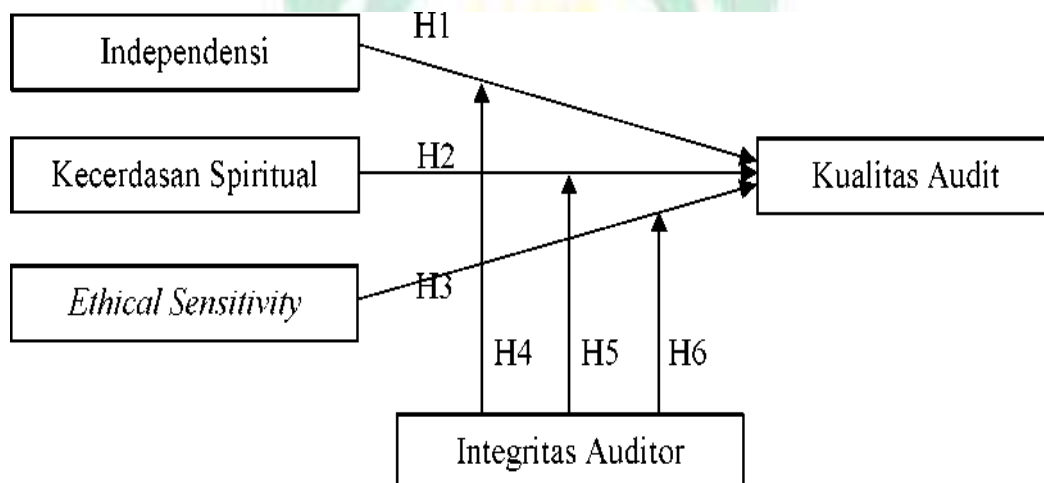
untuk memiliki sikap jujur dan berterus terang tanpa harus mengorbankan rahasia penerima jasa, pelayanan dan kepercayaan publik tidak boleh dikalahkan oleh keuntungan pribadi. Menurut pandangan Januarti dan Faisal (2007) menyatakan bahwa prinsip integritas mewajibkan harus bersikap tegas, tanggung jawab dan dapat menerima semua kesalahan yang tidak disengaja dan perbedaan pendapat yang jujur, tetapi dapat menerima kecurangan atau peniadaan prinsip.

Integritas mengharuskan seorang auditor untuk bersikap jujur dan transparan, berani, bijaksana, dan bertanggung jawab dalam melaksanakan audit. Keempat unsur tersebut diperlukan untuk membangun kepercayaan dan memberikan dasar bagi pengambilan keputusan yang handal (Merawati dan Ariska, 2018). Integritas auditor internal menguatkan kepercayaan dan karenanya menjadi dasar bagi pengendalian atas *judgment* mereka. Akan tetapi, integritas merupakan suatu elemen karakter yang mendasari timbulnya pengakuan profesional. Integritas merupakan kualitas yang mendasari kepercayaan publik dan patokan bagi anggota dalam menguji semua keputusan yang diambil. Integritas mengharuskan seorang anggota untuk bersikap jujur dan berterus terang tanpa harus mengorbankan rahasia penerima jasa, pelayanan, dan Kepercayaan publik tidak boleh dikalahkan oleh keuntungan pribadi (Siregar, 2019). Auditor juga harus memiliki sikap berani dan bijaksana dalam menghadapi dan menyelesaikan masalah. Integritas juga merupakan tanggung jawab auditor untuk tidak merugikan orang lain, memperbaiki hasil kerjanya, konsisten terhadap pekerjaan serta bersikap sesuai norma dan berpegang teguh pada peraturan yang berlaku.

G. Rerangka Pikir

Penelitian ini bertujuan untuk mengetahui pengaruh variabel independen (independensi, kecerdasan spritual dan *ethical sensitivity*) terhadap variabel dependen (kualitas audit pemerintah) dengan dimoderasi integritas auditor dengan ditunjang Teori *Stewardship*. Desain penelitian tersebut dapat diperhatikan pada gambar 1.1 sebagai berikut:

Gambar 2.1
Rerangka Pikir



H. Hipotesis

1. Pengaruh Independensi Terhadap Kualitas Audit Pemerintah

Independensi Auditor bagaimana seorang auditor memiliki pandangan yang tidak berprasangka (*unbiased viewpoinf*) saat melaksanakan pengujian, penilaian terhadap hasil penyajian laporan audit. Seorang auditor harus memiliki sikap independen agar audit yang dihasilkan berkualitas. Namun banyak kasus yang terjadi berkaitan dengan rendahnya kualitas audit akibat sikap auditor yang tidak independen. Nandari dan Latrini (2015)

menyatakan bahwa independensi yaitu sebagai cara pandang yang tidak memihak di dalam menyelenggarakan pengujian audit, evaluasi hasil pemeriksaan, dan penyusunan laporan hasil audit. Seorang auditor harus mempunyai sikap ketidkberpihakan atau kebebasan posisi baik dalam sikap maupun penampilan dalam hubungannya dengan pihak lain terkait dengan tugas audit yang dilakukannya, sehingga auditor mampu mempertahankan sikap independensinya, dan dapat bertindak jujur, berani dan bertanggung jawab karena mampu mengungkap kondisi sesuai dengan faktanya dan dapat menghasilkan informasi atau hasil audit yang berkualitas (Sari dan Ramantha, 2015).

Seorang auditor juga harus memiliki independensi dalam melakukan audit agar dapat memberikan pendapat atau kesimpulan apa adanya tanpa ada pengaruh dari pihak yang berkepentingan (Widiani *et al.*, 2017). Semua hal yang berhubungan dengan penugasan, independensi harus dipertahankan para auditornya. Standar ini mengharuskan bahwa auditor harus bersikap independen, bebas dari pengaruh pihak-pihak yang berkepentingan, sehingga dapat menghasilkan pendapat atau simpulan audit yang obyektif. Merujuk pada uraian tersebut, maka dirumuskan hipotesis sebagai berikut:

H1: Independensi Berpengaruh Terhadap Kualitas Audit Pemerintah

2. Pengaruh Kecerdasan Spiritual Terhadap Kualitas Audit Pemerintah

Kecerdasan spiritual adalah kecerdasan untuk menghadapi persoalan makna atau *value*, yaitu kecerdasan inti menempatkan perilaku dan hidup kita dalam konteks makna yang lebih luas dan lebih kaya, kecerdasan untuk

menilai bahwa tindakan atau jalan hidup seseorang lebih bermakna dibandingkan dengan yang lain (Januraga dan Budiarta, 2015).

Kecerdasan spiritual diperlukan untuk memfungsikan kecerdasan intelektual dan kecerdasan emosional secara efektif bahkan kecerdasan spiritual adalah kecerdasan tertinggi manusia. Maka, ketika konflik tercipta, kecerdasan spiritual bekerja secara maksimal ketika emosi tenang dan terkendali yang diatur oleh piranti kecerdasan emosional, sehingga kecerdasan intelektual bisa menghitung dengan efisien, tepat, cepat, serta tetap bergerak pada orbit spiritual (Primasturi dan Suryandari, 2014).

Seseorang yang memiliki kecerdasan emosional yang baik akan mampu mengetahui serta menangani perasaan mereka dengan baik, untuk menghadapi perasaan orang lain dengan efektif (Jurnaedi *et al.*, 2014). Seseorang yang memiliki kecerdasan emosional yang tinggi akan mampu mengendalikan emosinya sehingga dapat mengoptimalkan pada fungsi kerjanya. Ketika seseorang dapat melakukan fungsi kerjanya dengan baik maka auditor dapat melakukan audit dengan baik untuk menghasilkan kualitas audit. Berdasarkan uraian tersebut, maka diajukan hipotesis, yaitu:

H2: Kecerdasan Spiritual Berpengaruh Terhadap Kualitas Audit Pemerintah.

3. *Ethical Sensitivity* Terhadap Kualitas Audit Pemerintah

Sensitivitas etis merupakan prinsip dasar dari perilaku moral manusia. Sensitivitas etis secara teknis dinyatakan sebagai identifikasi aspek yang dalam situasi tertentu melibatkan baik dan buruk perilaku dari seseorang, dengan demikian sensitivitas etika akan mempengaruhi perilaku etis seseorang

(Susanti, 2019). Sensivitas etis auditor dapat diartikan sebagai kemampuan untuk mengakui sifat dasar etika pada situasi profesional auditor. Secara abilitas, auditor diharapkan lebih sensitif dalam menjalankan tugasnya dan memahami masalah etika profesi. Auditor dituntut melaksanakan standar etika dan mendukung tujuan dari norma- norma profesional yang sejatinya merupakan salah satu aspek komitmen profesional. Keputusan etika menjadi sangat rumit untuk dinilai terutama karena berbagai regulasi yang ada tidak secara sempurna dapat menjadi sarana terwujudnya keputusan yang etis. Keadaan yang bias ini seringkali menjadi pemicu adanya problem terkait etika (Adzra, 2021).

Salah satu contoh diterapkannya sensitivitas etis adalah ketika auditor bisa membedakan mana pernyataan manajemen yang menurutnya bisa diterima atau tidak. Teori *Stewardship* telah menjelaskan hal ini, bahwa terdapat perilaku yang berhubungan dengan sikap dan karakteristik individu, maka dapat dikatakan bahwa hanya melihat perilakunya akan dapat diketahui sikap atau karakteristik orang tersebut serta dapat juga memprediksi perilaku seseorang dalam menghadapi situasi tertentu (Aisyah, 2020). Teori ini juga menggambarkan bahwa seseorang harus mampu berperilaku sesuai kepentingan bersama. Kepentingan bersama yang dimaksud adalah auditor melaksanakan tugasnya dan perusahaan yang diaudit menerima hasil dari audit tersebut. Berdasarkan uraian tersebut, maka diajukan hipotesis, yaitu:

H3: *Ethical Sensitivity* Berpengaruh Terhadap Kualitas Audit Pemerintah.

4. Integritas Auditor memoderasi pengaruh Independensi terhadap Kualitas Audit Pemerintah

Independensi mewajibkan seorang auditor bersikap yang bebas dari pengaruh pihak lain secara intelektual, jujur dan objektif dalam mempertimbangkan fakta dan opininya. Sikap independen sangat dibutuhkan oleh seorang auditor dalam memberikan jasa audit yang disediakan untuk para pemakai laporan keuangan. Selain itu independensi auditor juga merupakan salah satu faktor yang sangat penting untuk menilai kualitas audit yang dihasilkan (Sihombing dan Triyanto, 2019). Itu sebabnya setiap auditor diharapkan memegang teguh etika profesi yang sudah ditetapkan Ikatan Akuntansi Indonesia (IAI), agar situasi persaingan tidak sehat dapat dihindarkan. Etika akuntan menjadi isu yang sangat menarik. Hal ini sering terjadinya beberapa pelanggaran etika yang dilakukan akuntan baik akuntan independen, akuntan itern, maupun akuntan pemerintah. Kualitas audit yang baik pada prinsipnya dapat dicapai jika menerapkan standar- standar dan prinsip-prinsip audit, bersikap bebas tak memihak, patuh kepada hukum, serta mentaati kode etik profesi (Syarhayuti, 2016).

Integritas menjadi jembatan sikap independensi yang menjadi elemen karakter yang mendasari timbulnya pengakuan profesional. Integritas mengharuskan seorang anggota untuk, antara lain, bersikap jujur dan berterus terang tanpa harus mengorbankan rahasia penerima jasa, pelayanan dan kepercayaan publik tidak boleh dikalahkan oleh keuntungan pribadi (Prihartini *et al.*, 2015).

Seorang auditor yang diharapkan memegang teguh prinsip objektif serta mengedepankan kejujuran sehingga mendapatkan hasil audit yang handal dan dipercaya. Penelitian sebelumnya yang dilakukan Pikirang *et al.* (2017) menyatakan bahwa integritas berpengaruh positif terhadap kualitas audit, sehingga semakin tinggi integritas seorang auditor maka semakin baik kualitas audit yang dilakukannya. Berdasarkan uraian tersebut, maka diajukan hipotesis, yaitu:

H4: Integritas Auditor memoderasi hubungan Independensi terhadap sosial Kualitas Audit Pemerintah.

5. Integritas Auditor memoderasi pengaruh Kecerdasan Spiritual terhadap Kualitas Audit Pemerintah

Kecerdasan spiritual bagaimana mengedepankan kecerdasan intelektual dan emosional, sebab eksistensi *God-Spot* dalam otak manusia sebagai pusat spiritual terletak antara jaringan syaraf dalam otak (Huntoyungo, 2009) Ada proses syaraf manusia yang terkonsentrasi pada usaha yang mempersatukan dan membentuk elemen karakter yang mendasari timbulnya integritas pengakuan professional. Suatu jaringan syaraf yang lateral “mengikat” pengalaman kita secara bersama untuk hidup lebih “bermakna” (Huntoyungo, 2009). Kecerdasan spiritual dapat membantu menyelesaikan masalah dirinya sendiri ataupun dengan orang lain dalam organisasi maka dari itu, ketika melakukan proses audit, diperlukan kecerdasan spiritual karena pelaksanaan audit dilakukan oleh tim. Auditor yang telah berpengalaman telah sering melaksanakan tugas yang dilakukan oleh tim dan kecerdasan spiritualnya akan mampu bekerja dengan baik (Falatah dan Sukirno, 2018).

Seorang auditor harus memenuhi kualitas yang melandasi kepercayaan publik dan merupakan patokan bagi anggota dalam menguji semua keputusan yang diambil. Auditor diharuskan untuk menjunjung tinggi nilai integritas (Fahdi, 2018). Dengan adanya integritas auditor akan melaksanakan tanggungjawabnya dengan bijaksana sesuai dengan peraturan yang berlaku. Auditor yang berintegritas tidak akan melakukan tugasnya untuk kepentingan pada satu pihak namun sesuai dengan standar dan tidak juga dipengaruhi oleh pihak manapun. Nilai integritas yang dimiliki auditor dalam melaksanakan tugasnya akan menghasilkan audit yang berkualitas. Berdasarkan uraian tersebut, maka diajukan hipotesis, yaitu:

H5: Integritas Auditor memoderasi hubungan Kecerdasan Spiritual terhadap sosial Kualitas Audit Pemerintah.

6. Integritas Auditor memoderasi pengaruh *Ethical Sensitivity* terhadap Kualitas Audit Pemerintah

Ethical sensitivity bagaimana seorang auditor memiliki kemauan dalam mengambil keputusan etis untuk mewujudkan nilai-nilai etika atau moral. Kemampuan auditor yang kompeten untuk bertindak secara etis sangat dipengaruhi oleh sensitivitas orang tersebut. Elemen penting dalam penilaian perilaku etis adalah pengetahuan bahwa individu adalah agen moral (Ananda, 2014). Kesadaran orang tersebut dapat dinilai dari kesediaan untuk memperhatikan prinsip-prinsip etika dalam pengambilan keputusan. Auditor harus menegakkan prinsip etika dan mendukung tujuan standar profesional yang merupakan bagian dari partisipasi profesional. Diperlukannya *ethical sensitivity* pada auditor yang sesuai dengan aturan etika profesi, maka

diharapkan keputusan yang diambil oleh auditor dapat meningkatkan kualitas audit. Jika, seorang auditor memiliki *ethical sensitivity* yang buruk, maka hilangnya kepercayaan oleh para masyarakat dengan profesi auditor yang nantinya akan memperburuk kualitas audit (Ulum, 2005).

Prinsip integritas mengharuskan auditor untuk memiliki kepribadian yang dilandasi oleh unsur kejujuran, keberanian, bijaksana, dan bertanggung jawab untuk membangun kepercayaan guna memberi dasar dalam mengambil suatu keputusan yang dapat diandalkan. Sejalan dengan elemen *ethical sensitivity* yang mengharuskan auditor memperhatikan prinsip-prinsip etika dalam pengambilan keputusan (Wiratama dan Budiarta, 2015). Hal ini menunjukkan bahwa semakin tinggi integritas yang dimiliki oleh auditor sektor publik pada saat melaksanakan penugasan profesional auditnya akan mendorong meningkatnya kualitas hasil pemeriksaan. Berdasarkan uraian tersebut, maka diajukan hipotesis, yaitu:

H6: Integritas Auditor memoderasi hubungan *Ethical Sensitivity* terhadap sosial Kualitas Audit Pemerintah.

I. Definisi Operasional

Terdapat 3 (tiga) variabel yang digunakan dalam penelitian ini, variabel bebas (*independent variabel*) yaitu variabel X1, X2, X3 variabel terikat (*dependent variabel*) yaitu variabel Y dan variabel moderating yaitu variabel Z. Variabel merupakan segala sesuatu yang berbentuk apa saja yang ditetapkan oleh peneliti untuk dipelajari sehingga diperoleh informasi tentang hal tersebut, kemudian ditarik kesimpulannya.

1. Variabel Bebas (Variabel Independen)

Variabel bebas merupakan variabel yang mempengaruhi atau yang menjadi sebab perubahannya atau timbulnya variabel terikat. Variabel independen untuk penelitian ini adalah Independensi (X1), Kecerdasan Spiritual (X2) dan *Ethical Sensitivity* (X3).

a. Independensi (X1)

Independensi dalam audit berarti sikap mental yang bebas dari pengaruh, tidak dikendalikan oleh pihak lain, tidak tergantung pada orang lain. Independensi juga berarti adanya kejujuran dalam diri auditor dalam mempertimbangkan fakta dan adanya pertimbangan yang objektif tidak memihak dalam diri auditor dalam merumuskan dan menyatakan pendapatnya.

Independensi dalam pengauditan sebagai penggunaan cara pandang yang tidak bias dalam pelaksanaan pengujian audit, evaluasi hasil pengujian tersebut, dan pelaporan hasil temuan audit, (D. A. Pratama, 2018) mendefinisikan independensi sebagai suatu hubungan antara akutan dan kliennya yang mempunyai sifat sedemikian rupa sehingga temuan dan laporan yang diberikan auditor hanya dipengaruhi oleh bukti-bukti yang ditemukan dan dikumpulkan sesuai dengan aturan dan prinsip-prinsip profesionalnya. Variabel independensi diukur dengan menggunakan 3 indikator (Endang, 2015) yaitu :

- 1) Independensi penyusunan program.
- 2) Independensi pelaksanaan pekerjaan.
- 3) Independensi pelaporan.

Variabel ini diukur dengan skala likert 5 poin dengan menggunakan pengembangan pertanyaan dari masing-masing indikator. Instrumen pertanyaan ini diukur dengan skala likert 1-5 yaitu dengan keterangan skor 1 menunjukkan Sangat Tidak Setuju (STS).

b. Kecerdasan Spiritual (X₂)

Kecerdasan Spiritual merupakan kemampuan manusia dalam bersikap fleksibel, kesadaran diri, mampu menghadapi dan memanfaatkan penderitaan, menghadapi dan melampaui perasaan sakit, keengganan untuk menyebabkan kerugian, kualitas hidup, mampu berpandangan holistik dan kecenderungan bertanya. Satuan pengukuran yang digunakan adalah skala likert. Indikator- indikator kecerdasan spiritual (Zohar dan Marshall, 2007) adalah sebagai berikut:

- 1) Kemampuan bersikap fleksibel yaitu mampu menempatkan diri dan dapat menerima pendapat orang lain secara terbuka.
- 2) Tingkat kesadaran diri yang tinggi seperti kemampuan autocriticism dan mengetahui tujuan dan visi hidup.
- 3) Kemampuan untuk menghadapi penderitaan seperti tidak ada penyesalan, tetap tersenyum dan bersikap tenang dan berdoa.

- 4) Kemampuan untuk menghadapi dan melampaui rasa sakit seperti bersikap ikhlas dan pemaaf.

Variabel ini diukur dengan skala likert 5 poin dengan menggunakan pengembangan pertanyaan dari masing-masing indikator. Instrumen pertanyaan ini diukur dengan skala likert 1-5 yaitu dengan keterangan skor 1 menunjukkan Sangat Tidak Setuju (STS).

c. *Ethical Sensitivity* (X3)

Ethical Sensitivity (Sensitivitas Etika) adalah kesadaran individu bahwa mereka merupakan agen moral. Kesadaran individu tersebut dapat dinilai melalui kemampuan individu tersebut dalam menyadari adanya nilai-nilai etis dalam suatu keputusan (Setyani, 2015). Kemampuan seorang profesional untuk berperilaku etis sangat dipengaruhi oleh sensitivitas individu tersebut terhadap etika (Laksita dan Sukirno, 2019).

Sensitivitas etika auditor didefinisikan sebagai kemampuan untuk mengakui sifat dasar etika pada situasi profesional auditor. Secara kemampuan, auditor diharapkan lebih sensitif dalam menjalankan tugasnya dan memahami masalah etika profesi. Auditor harus melaksanakan standar etika dan mendukung tujuan dan norma profesional yang merupakan salah satu aspek komitmen profesional (Atmawinata, 2014) Indikator yang digunakan (adalah :

- 1) Kegagalan akuntan dalam mengerjakan pekerjaan sesuai dengan waktu yang ditentukan.

- 2) Penggunaan jam kantor untuk kepentingan pribadi.
- 3) Subordinari judgement akuntan dalam hubungannya dengan prinsip-prinsip akuntansi.

Variabel ini diukur dengan skala likert 5 poin dengan menggunakan pengembangan pertanyaan dari masing-masing indikator. Instrumen pertanyaan ini diukur dengan skala likert 1-5 yaitu dengan keterangan skor 1 menunjukkan Sangat Tidak Setuju (STS).

2. Variabel Terikat (Variabel Dependen)

Variabel terikat merupakan variabel yang dipengaruhi atau yang menjadi akibat, karena adanya variabel bebas. Variabel terikat pada penelitian ini adalah kualitas audit pemerintah. Untuk dapat memenuhi kualitas audit yang baik maka auditor dalam menjalankan profesinya sebagai pemeriksa harus berpedoman pada kode etik akuntan, standar profesi dan standar akuntansi keuangan yang berlaku di Indonesia. Auditor mempunyai peranan penting dalam pengesahan laporan keuangan suatu perusahaan. Oleh karena itu auditor harus menghasilkan audit yang berkualitas sehingga dapat mengurangi ketidaksiharasan yang terjadi antara pihak manajemen dan pemilik (Arianti *et al.*, 2014). Hasil audit yang berkualitas akan mempengaruhi pengambilan keputusan oleh pihak manajemen. Variabel kualitas audit diukur dengan indikator yang dikembangkan Lilis (2010) yaitu materialitas, kesesuaian dan kepatuhan terhadap aturan audit, pengendalian dan perhatian atasan. Variabel ini diukur dengan skala likert 5 poin dengan menggunakan pengembangan pertanyaan dari masing-masing indikator.

Instrumen pertanyaan ini di ukur dengan skala likert 1-5 yaitu dengan keterangan skor 1 menunjukkan Sangat Tidak Setuju (STS).

3. Variabel Moderating

Variabel moderating yaitu tipe variabel - variabel yang memperkuat atau memperlemah hubungan langsung antara variabel independen dengan variabel dependen. Variabel moderating merupakan tipe variabel yang mempunyai pengaruh terhadap sifat atau arah hubungan antar variabel. Variabel moderating pada penelitian ini adalah Integritas Auditor. Integritas merupakan sebuah konsep yang menekankan adanya kesesuaian tindakan seseorang dengan prinsip atau nilai tertentu yang dipilihnya. Integritas meliputi komitmen seseorang terhadap suatu prinsip masyarakat atau organisasi dimana seseorang berbeda (Ayu dan Triarini, 2016). Dalam sudut pandang ini ketika berbicara tentang integritas maka kita berbicara tentang menjadi orang yang utuh, terpadu, seluruh bagian diri kita yang berlainan bekerja sama dan berfungsi sesuai rancangan untuk tetap komitmen terhadap nilai atau prinsip yang dianut dalam masyarakat atau organisasi. Variabel ini diukur dengan indikator (sukriah, 2009) yaitu kejujuran auditor, keberanian auditor, sikap bijaksana auditor, tanggung jawab auditor. Variabel ini diukur dengan skala likert 5 poin dengan menggunakan pengembangan pertanyaan dari masing-masing indikator. Instrumen pertanyaan ini di ukur dengan skala likert 1-5 yaitu dengan keterangan skor 1 menunjukkan Sangat Tidak Setuju (STS).

BAB III

METODE PENELITIAN

A. Jenis dan Pendekatan Penelitian

Jenis penelitian yang digunakan pada penelitian ini adalah penelitian kuantitatif. Penelitian kuantitatif merupakan metode untuk menguji teori-teori dengan cara meneliti hubungan antar variabel (Sugiyono, 2018). Variabel-variabel ini diukur dengan instrumen-instrumen penelitian, sehingga data yang terdiri dari angka-angka dapat dianalisis berdasarkan prosedur-prosedur statistik. Penelitian kuantitatif menekankan fenomena objektif dan kaji secara kuantitatif maksimalisasi objektivitas penelitian ini dilakukan dengan menggunakan angka-angka, pengolahan statistik, struktur dan percobaan terkontrol (Yuniarta *et al.*, 2016). Tujuan penelitian kuantitatif adalah mengembangkan dan menggunakan model- model matematis, teori-teori, atau hipotesis yang berkaitan dengan fenomena alam.

Pendekatan dalam penelitian ini adalah kausalitas. Menurut (Sugiyono, 2018) pendekatan kuantitatif yang berbentuk kausalitas digunakan untuk mengetahui hubungan sebab akibat antar dua variabel atau lebih, yakni variabel yang mempengaruhi dan dipengaruhi. Penelitian kausalitas meneliti hubungan sebab-akibat antara dua variabel atau lebih. Tujuan penelitian ini untuk menguji hipotesis atau menjawab pertanyaan yang berkaitan dengan subjek yang diteliti.

B. Lokasi Penelitian

Lokasi yang menjadi tempat penelitian dalam penulisan ini adalah Kantor Inspektorat Provinsi Sulawesi Selatan yang beralamat di Jl. A. P. Pettarani No. 100, Bua Kana, Kec. Rappocini, Kota Makassar, Sulawesi Selatan, Indonesia.

C. Populasi dan Sampel

1. Populasi

Populasi adalah seluruh data yang menjadi pusat perhatian seseorang peneliti dalam ruang lingkup dan waktu yang telah ditentukan (Mulyadi, 2011). Populasi adalah sekelompok orang, kejadian atau segala sesuatu yang mempunyai karakteristik tertentu. Apabila seseorang ingin meneliti semua elemen yang ada dalam wilayah penelitian, maka penelitiannya merupakan penelitian populasi. Populasi dalam penelitian ini adalah auditor pada Inspektorat Provinsi Sulawesi Selatan sebanyak 56 orang.

2. Sampel

Sampel adalah bagian dari populasi yang diharapkan dapat mewakili populasi penelitian. Tujuan penggunaan sampel adalah peneliti dapat memperoleh data yang dapat mencerminkan keadaan populasi dengan biaya penelitian yang lebih murah dan waktu penelitian yang lebih cepat. Teknik pengambilan sampel pada penelitian ini adalah dengan menggunakan metode *purposive sampling*. Metode *purposive sampling* yaitu suatu teknik pengambilan sampel atau elemen secara terstruktur, dimana setiap elemen atau anggota populasi tidak memiliki kesempatan yang sama untuk terpilih menjadi sampel. Adapun kriteria sampel yang diperlukan adalah sebagai berikut:

- a) Telah bekerja sekurang-kurang satu tahun sebagai auditor inspektorat Provinsi Sulawesi Selatan
- b) Berpendidikan minimal Strata Satu (S1)

D. Jenis dan Sumber Data

1. Jenis Data

Jenis data yang digunakan dalam penelitian ini adalah jenis data subjek. Data subjek adalah jenis data penelitian yang berupa opini, sikap, pengalaman atau karakteristik dari seseorang atau sekelompok orang yang menjadi subjek penelitian (responden). Data subjek merupakan data penelitian yang dilaporkan sendiri oleh responden secara individu atau kelompok. Data subjek yang diperoleh diklasifikasikan berdasarkan bentuk tanggapan (respon) yang diberikan yaitu respon tertulis karena tanggapan atas pernyataan tertulis (kuesioner) yang diajukan oleh peneliti (Bayu, 2017). Penelitian ini menggunakan data subjek karena penelitian ini berkaitan dengan sikap, pengalaman, maupun perilaku seseorang.

2. Sumber Data

Sumber data yang digunakan dalam penelitian ini adalah data primer yaitu data yang diperoleh langsung dari pihak pertama. Data primer adalah data yang diperoleh secara langsung dari sumber aslinya dan tidak melalui media perantara. Data primer merupakan data utama yang akan penulis gunakan dalam menyelesaikan penelitian ini, yang diperoleh langsung dari sumber asli dan data diperoleh melalui survei kepada responden (Maturidi, 2017). Data primer dalam penelitian ini adalah tanggapan yang akan dijawab langsung oleh subjek penelitian melalui kuisisioner.

E. Instrumen Penelitian

Instrumen penelitian merupakan alat yang digunakan untuk mengumpulkan data atau informasi yang dibutuhkan dalam penelitian. Adapun instrumen yang digunakan peneliti berupa kuisisioner yang telah disusun berdasarkan indikator tiap variabel dalam penelitian ini. Dalam penelitian ini skala pengukuran yang digunakan adalah skala *likert*. Untuk analisis data kuantitatif, maka jawaban responden diberi skor sebagai berikut :

1 = Sangat tidak setuju

2 = Tidak setuju

3 = Ragu-ragu

4 = Setuju

5 = Sangat setuju

F. Metode Pengumpulan Data

Dalam penelitian ini data diperoleh dengan menggunakan dan kuesioner yang dibagikan kepada Auditor Inspektorat Provinsi Sulawesi Selatan. Kuisisioner (angket) adalah kumpulan dari pertanyaan yang diajukan secara tertulis kepada seseorang (yang dalam hal ini disebut responden) untuk dijawab (Sugiyono, 2015). Kuesioner dalam penelitian ini digunakan untuk mengungkap data tentang kualitas audit pemerintah, pengaruh independensi, kecerdasan spiritual, dan *ethical sensitivity*.

Data adalah sekumpulan informasi yang diperlukan untuk pengambilan keputusan. Data merupakan salah satu komponen riset, artinya tanpa data tidak akan ada riset. Data yang akan dicapai dalam riset haruslah data yang benar,

karena data yang salah akan menghasilkan informasi yang salah (Sugiyono, 2015). Dalam penelitian ini, data diambil dari tanggapan responden atas pertanyaan yang ada di dalam kuesioner dan setiap responden diminta pendapatnya mengenai pertanyaan-pertanyaan yang ada.

Kuisisioner berasal dari bahasa latin *Questionnaire*, yang berarti suatu rangkaian pertanyaan yang berhubungan dengan topik tertentu diberikan kepada sekelompok individu untuk memperoleh data (Yusuf murni, 2014). Kuisisioner merupakan instrumen untuk pengumpulan data, dimana responden mengisi pertanyaan atau pernyataan yang diberikan oleh peneliti. Peneliti dapat menggunakan kuisisioner untuk memperoleh data yang terkait dengan pemikiran, perasaan, sikap, kepercayaan, nilai, persepsi, kepribadian dan perilaku dari responden.

G. Metode Analisis Data

Metode analisis data adalah kegiatan setelah data dari seluruh responden atau sumber data lain telah terkumpul. Dalam penelitian ini, peneliti menggunakan analisis kuantitatif. Analisis kuantitatif merupakan suatu analisis yang diperuntukkan bagi data yang besar yang dikelompokkan ke dalam kategori-kategori yang berwujud angka-angka. Metode analisis data menggunakan statistik kausal komparatif, uji kualitas data uji asumsi klasik dan uji hipotesis dengan bantuan komputer melalui program SPSS.

1. Statistik Deskriptif

Statistik deskriptif adalah statistik yang digunakan untuk menganalisis data dengan cara mendeskripsikan atau menggambarkan data yang telah

terkumpul sebagaimana adanya tanpa bermaksud membuat kesimpulan yang berlaku umum atau generalisasi. Yang termasuk dalam statistik deskriptif adalah penyajian data melalui tabel, grafik, perhitungan modus, median, mean, perhitungan penyebaran data melalui perhitungan rata-rata. Statistik deskriptif dapat dilakukan dengan mencari kuatnya hubungan antara variabel melalui prediksi dengan analisis regresi dan membuat perbandingan rata – rata data.

2. Uji Kualitas Data

a. Uji Validitas

Validitas berasal dari kata *validity* yang mempunyai arti sejauh mana ketepatan dan kecermatan suatu instrumen pengukur (tes) dalam melakukan fungsi ukurnya (Yuniarta *et al.*, 2016). Uji validitas dimaksudkan untuk mengetahui kuesioner yang digunakan sebagai instrument penelitian sehingga dapat dikatakan instrument tersebut valid (Wardana dan Havidz Maburri, 2015). Suatu kuisisioner dikatakan valid jika pernyataan pada kuisisioner mampu mengungkapkan sesuatu yang akan diukur oleh kuisisioner tersebut. kriteria pengujian validitas adalah sebagai berikut :

1. Jika r hitung positif dan r hitung $> r$ tabel maka butir pernyataan tersebut adalah valid
2. Jika r hitung negatif dan r hitung $< r$ tabel maka pernyataan tersebut tidak valid

b. Uji Reliabilitas

Reliabilitas berasal dari kata *reliability* berarti sejauh mana hasil suatu pengukuran dapat dipercaya. Suatu hasil pengukuran dapat dipercaya apabila dalam beberapa kali pelaksanaan pengukuran terhadap kelompok subyek yang sama, diperoleh hasil pengukuran yang relatif sama, selama aspek yang diukur dalam diri subyek memang belum berubah (Widiani *et al.*, 2017). Uji realibitas sebenarnya adalah alat untuk mengetahui kuisisioner yang merupakan indikator dari variabel atau konstruk. Suatu kuisisioner dikatakan reliabel atau handal jika jawaban seseorang terhadap pertanyaan adalah konsisten atau stabil dari waktu ke waktu (Khairi 2019). Butir kuesioner dikatakan reliabel (layak) jika *cronbachs alpha* > 0,06 dan dikatakan tidak reliabel jika *cronbachs alpha* < 0,06 (Khairi 2019).

3. Uji Asumsi Klasik

Uji ini dilakukan untuk mengetahui bahwa data yang diolah adalah sah (tidak terdapat penyeimbang) serta distribusi normal, maka data tersebut akan diuji melalui uji asumsi klasik yaitu :

a. Uji Normalitas

Uji Normalitas dengan tujuan untuk dapat mengetahui bahwa data yang ada terdistribusi normal dan independen. Uji t dan f mengasumsikan bahwa nilai residual mengikuti distribusi normal, kalau asumsi ini dilanggar maka uji statistik menjadi tidak valid (Turangan *et al.*, 2013) Salah satu cara untuk mendeteksi apakah residual berdistribusi normal atau tidak

yaitu dengan analisis grafik. Analisis grafik dapat dilakukan dengan: (a) melihat grafik histogram yang membandingkan antara data observasi dengan distribusi yang mendekati distribusi normal, dan (b) normal probability plot yang membandingkan distribusi kumulatif dari distribusi normal. Distribusi normal akan membentuk garis lurus diagonal, dan plotting data residual normal. Maka garis yang menggambarkan data sesungguhnya akan mengikuti garis diagonalnya (Adnvaldi, 2019).

. b. Uji Multikolinearitas

Uji Multikolinearitas merupakan keadaan dimana ada hubungan linier secara sempurna atau mendekati sempurna antara variabel independen dalam model regresi (Subiyanto, 2018). Uji multikolinearitas bertujuan untuk menguji apakah model regresi ditemukan adanya korelasi antar variabel bebas (independen). Model regresi yang baik seharusnya tidak terjadi korelasi di antara variabel independen. Jika variabel independen saling berkorelasi, maka variabel-variabel ini tidak orthogonal (Deziana, 2014).

Variabel ortogonal adalah variabel independen yang nilai korelasi antar sesama variabel independen sama dengan nol. Salah satu cara mengetahui ada tidaknya multikolinearitas pada suatu model regresi adalah dengan melihat nilai *tolerance* dan VIF. (1) Jika nilai *tolerance* $> 0,10$ dan $VIF < 10$, maka dapat diartikan bahwa tidak terdapat multikolinearitas pada penelitian tersebut. (2) Jika nilai *tolerance* $< 0,10$ dan $VIF > 10$, maka terjadi gangguan multikolinearitas pada penelitian tersebut (Sari 2020).

c. Uji Autokorelasi

Uji Autokorelasi bertujuan untuk mengetahui apakah dalam suatu model regresi linear terdapat korelasi antara kesalahan pengganggu dengan periode t dengan kesalahan periode $t-1$ (sebelumnya) yang berarti kondisi saat ini dipengaruhi oleh kondisi sebelumnya dengan kata lain autokorelasi sering terjadi pada data time series. Data yang baik adalah data yang tidak terdapat autokorelasi di dalamnya. Uji yang digunakan untuk mendeteksi apakah ada autokorelasi adalah runs test. Ketentuannya adalah jika nilai asymp. Sig. 2-tailed lebih besar dari 0.05 (>0.05) maka data dianggap tidak memiliki gejala autokorelasi, begitu juga sebaliknya.

d. Uji Heterokedastisitas

Uji Heteroskedastisitas adalah varian residual yang tidak sama ada semua pengamatan di dalam model regresi dimana regresi yang baik seharusnya tidak terjadi heteroskedastisitas (Deziana, 2014). Uji heteroskedastisitas bertujuan untuk menguji apakah dalam suatu model regresi ketidaksamaan *variance* dari residual pada satu pengamatan ke pengamatan yang lain. Jika *variance* dari residual satu pengamatan ke pengamatan yang lain tetap, maka disebut homoskedastisitas dan jika berbeda disebut heteroskedastisitas (Khairi 2019).

Model regresi yang baik adalah model regresi homoskedastisitas atau tidak terjadi heteroskedastisitas. Untuk menguji heteroskedastisitas dengan melihat grafik Scatter plot antara nilai prediksi variabel terikat (dependen) yaitu ZPRED dengan residualnya SRESID. Deteksi ada

tidaknya pola tertentu grafik scatter plot antara SRESID dan ZPRED dimana sumbu Y adalah Y yang telah diprediksi, dan sumbu X adalah residual (Deziana, 2014).

4. Uji Hipotesis

1) Analisis Regresi Linear Berganda

Pengujian hipotesis terhadap pengaruh variabel independen terhadap variabel dependen dilakukan dengan menggunakan analisis regresi linier berganda. Analisis regresi digunakan untuk memprediksi pengaruh lebih dari satu variabel bebas terhadap satu variabel tergantung, baik secara parsial maupun simultan (Subiyanto, 2018).

Rumus untuk menguji pengaruh variabel independen terhadap variabel dependen yaitu:

$$Y = a + P1X1 + P2X2 + P3X3 + e$$

Keterangan :

- Y = Kualitas Audit
- a = Konstanta
- X1 = Independensi
- X2 = Kecerdasan Spiritual
- X3 = Ethical Sensitivity
- P1 - P3 = Koefisien regresi berganda e = error term

2) Analisis Regresi Moderasi dengan Pendekatan Nilai Selisih Mutlak

Analisis Regresi Moderasi atau uji interaksi merupakan aplikasi khusus regresi berganda linear dimana dalam persamaan regresinya mengandung unsur interaksi, yaitu perkalian dua atau lebih variabel independen (Mona, 2015). Model regresi yang agak berbeda untuk menguji pengaruh moderasi yaitu dengan model nilai selisih mutlak dari

variabel independen. Interaksi ini lebih disukai oleh karena ekspektasinya sebelumnya berhubungan dengan kombinasi antara X1 dan X2 dan berpengaruh terhadap Y.

Misalkan jika skor tinggi untuk variabel independensi, kecerdasan spiritual dan *ethical sensitivity* berasosiasi dengan skor rendah integritas auditor (skor tinggi), maka akan terjadi perbedaan nilai absolut yang besar. Hal ini juga akan berlaku skor rendah dari variabel independensi, kecerdasan spiritual dan *ethical sensitivity* berasosiasi dengan skor tinggi dari integritas auditor (skor rendah). Kedua kombinasi ini diharapkan akan berpengaruh terhadap kecenderungan kecurangan akuntansi. Langkah uji nilai selisih mutlak dalam penelitian ini dapat digambarkan dengan persamaan regresi sebagai berikut:

$$Y = a + p_1ZX1 + p_2ZX2 + p_3ZX3 + P_3ZM + p_4|ZX1-ZM| + p_5|ZX2-ZM| + P_6|ZX3-ZM| + e$$

Keterangan:

Y	= Kualitas Audit Pemerintah
ZX1	= Independensi
ZX2	= Kecerdasan Spiritual
ZX3	= Ethical Sensitivity
ZM	= <i>Standardize</i> Integritas Auditor
ZX1-ZM	= Merupakan interaksi yang diukur dengan nilai absolut perbedaan antara ZX1 dan ZM
ZX2-ZM	= Merupakan interaksi yang diukur dengan nilai absolut perbedaan antara ZX2 dan ZM
ZX3-ZM	= Merupakan interaksi yang diukur dengan nilai absolut perbedaan antara ZX3 dan ZM
A	= Konstanta
P	= Koefisien Regresi
e	= <i>Error Term</i>

Khusus untuk pengujian variabel moderasi, perlu diketahui bahwa terdapat beberapa kriteria variabel moderasi seperti disajikan pada tabel 3.1 berikut ini:

Tabel 3.1
Kriteria Penentuan Variabel Moderasi

No.	Tipe Moderasi	Koefesien
1.	<i>Pure</i> Moderasi	b2 Tidak Signfikan b3 Signifikan
2.	Quasi Moderasi	b2 Signfikan b3 Signifikan
3.	<i>Homologiser</i> Moderasi (Bukan Moderasi)	b2 Tidak Signfikan b3 Tidak Signifikan
4.	Prediktor	b2 Signfikan ^[1] b3 Tidak Signifikan

Sumber: Ghozali (2016:129)

Perhitungan dengan SPSS 22 akan diperoleh keterangan tentang koefisien determinasi (R^2), Uji F, Uji T untuk menjawab perumusan masalah penelitian. berikut ini keterangan yang berkenaan dengan hal tersebut, yakni:

1) Uji pengaruh parsial

Pengujian hipotesis secara parsial adalah untuk mengetahui pengaruh masing-masing variabel independen secara parsial (sendiri) terhadap variabel dependennya (Khairi 2019). Proses pengujian dilakukan dengan melihat nilai koefisien B Understandardized dan nilai signifikansi dengan kriteria sebagai berikut;

- a. Nilai koefisien B Understandardized menunjukkan arah dari hasil pengujian hipotesis. Jika bernilai positif maka disimpulkan bahwa variabel independen berpengaruh positif terhadap variabel dependennya, dan jika koefisiennya bernilai negatif maka

disimpulkan bahwa variabel independen tersebut berpengaruh negatif terhadap variabel dependennya.

- b. Nilai signifikansi menunjukkan seberapa besar pengaruh variabel independen terhadap variabel dependennya dengan standar yang digunakan adalah 0.05. Jika nilai signifikansinya lebih besar dari 0.05 (>0.05) maka dinyatakan variabel independen tersebut berpengaruh tidak signifikan. Sedangkan jika nilai signifikansinya lebih kecil dari 0.05 maka disimpulkan bahwa variabel independen tersebut mempengaruhi variabel dependennya secara signifikan.

2) Uji Koefisien Determinasi (R^2)

Koefisien determinasi bertujuan untuk mengetahui seberapa jauh kemampuan model dapat menjelaskan variasi variabel dependennya (Ramadhani, 2020). Dalam pengujian hipotesis koefisien determinasi dilihat dari besarnya nilai R Square (R^2). Untuk mengetahui seberapa jauh variabel bebas Pengendalian Internal dan Moralitas Individu berpengaruh terhadap Kecurangan Akuntansi. Nilai R^2 mempunyai interval antara 0 sampai dengan 1 ($0 < R^2 < 1$). Jika nilai R^2 bernilai besar (mendekati 1) berarti variabel bebas dapat memberikan hampir semua informasi yang dibutuhkan untuk memprediksi variabel dependen. Sedangkan variabel dependen sangat terbatas.

BAB IV

HASIL PENELITIAN DAN PEMBAHASAN

A. Gambaran Umum Objek Penelitian

Inspektorat Provinsi Sulawesi Selatan mempunyai tugas dan fungsi pengawasan terhadap penyelenggaraan urusan pemerintahan, melaksanakan pembinaan dan pengawasan atas penyelenggaraan pemerintah daerah kabupaten atau kota.

1. Dasar Hukum Organisasi

Dasar hukum organisasi berdasarkan peraturan daerah Provinsi Sulawesi Selatan nomor 9 tahun 2008 tentang organisasi dan tata kerja Inspektorat, Badan Perencanaan Pembangunan Daerah dan lembaga teknis daerah dan lembaga lain dari Provinsi Sulawesi Selatan disebutkan bahwa Inspektorat mempunyai tugas pokok menyelenggarakan urusan dibidang pengawasan berdasarkan asas desentralisasi, dekonsentrasi, dan tugas pembantuan. Penyusunan Perda tersebut, mengacu pada Peraturan Menteri dalam Negeri nomor 64 tahun 2007 tentang pedoman teknis organisasi dan tata kerja Inspektorat Provinsi dan kabupaten atau kota.

2. Struktur Organisasi

Susunan struktur organisasi Inspektorat Provinsi Sulawesi Selatan terdiri dari :

- a) Inspektur, mempunyai tugas pokok menyelenggarakan urusan bidang pengawasan berdasarkan asas desentralisasi, dekonsentrasi dan tugas pembantuan.
- b) Sekretaris, mempunyai tugas menyiapkan bahan koordinasi pengawasan

dan memberikan pelayanan administrasi dan fungsional kepada semua unsur.

c) Lingkungan Inspektorat Provinsi Sulawesi Selatan dan kabupaten/kota.

Sekretaris membawahi :

1. Sub Bagian Perencanaan, yang bertugas menyiapkan bahan
2. penyusunan dan pengendalian rencana/program kerja pengawasan, menghimpun dan menyiapkan rancangan perundang-undangan, dokumentasi, dan pengolahan data pengawasan.
3. Sub Bagian Evaluasi dan Pelaporan, mempunyai tugas menyiapkan bahan penyusunan, menghimpun, mengelola, menilai dan menyimpan laporan hasil pengawasan aparat pengawas fungsional, dan melakukan administrasi pengaduan masyarakat serta menyusun laporan kegiatan pengawasan.
4. Sub Bagian Administrasi Umum, mempunyai tugas melakukan urusan kepegawaian, keuangan, dan penatausahaan surat menyurat dan urusan rumah tangga.

d) Inspektur Pembantu, mempunyai tugas melaksanakan pengawasan terhadap urusan pemerintahan daerah dan kasus pengaduan. Inspektur pembantu wilayah membawahi wilayah kerja pembinaan dan pengawasan pada instansi/satuan kerja lingkungan pemerintah Provinsi Sulawesi Selatan dan Kabupaten/Kota. Masingmasing Inspektur Wilayah membawahi:

1. Seksi Pengawas Pemerintah bidang Pembangunan.
2. Seksi Pengawas Pemerintah bidang Pemerintahan.
3. Seksi Pengawas Pemerintah bidang Kemasyarakatan.
4. Seksi Pengawas (Pembangunan, Pemerintahan, dan Kemasyarakatan)

mempunyai tugas melaksanakan pengawasan terhadap urusan pemerintahan daerah dan kasus pengaduan sesuai dengan bidang tugasnya, dengan uraian tugas sebagai berikut :

- a) Pengusulan program pengawasan di wilayah kerja sesuai bidang tugasnya.
- b) Pengoordinasian pelaksanaan pengawasan sesuai bidang tugasnya.
- c) Pengawasan terhadap penyelenggaraan urusan pemerintahan daerah sesuai bidang tugasnya.
- d) Pemeriksaan, pengusutan, pengujian, dan penilaian tugas pengawasan sesuai bidangnya.
- e) Kelompok Jabatan Fungsional, kelompok jabatan fungsional terdiri atas Pejabat Fungsional Auditor dan jabatan fungsional lainnya yang mempunyai tugas melakukan kegiatan sesuai dengan bidang tenaga fungsional masing-masing serta sesuai dengan ketentuan peraturan perundang-undangan.

3. Fungsi Organisasi

- a) Menyusun perencanaan program pengawasan;
- b) Melakukan perumusan kebijakan dan fasilitas pengawasan;
- c) Melaksanakan pemeriksaan, pengusutan, pengujian dan penilaian tugas

pengawasan; dan

- d) Penyelenggaraan tugas lain yang diberikan oleh Gubernur sesuai dengan bidang tugas dan fungsinya.

4. Visi dan Misi Organisasi

Visi sebagai gambaran abstrak masa depan yang ingin diwujudkan dalam jangka waktu tertentu adalah “menjadi lembaga pengawasan yang profesional dan responsif untuk mendorong terwujudnya tata kelola pemerintahan yang baik”. Makna profesional adalah suatu upaya untuk menghasilkan kinerja maksimal, dari sebuah organisasi yang dinamis dengan dukungan sumber daya aparatur yang mempunyai kompetensi baik dalam menjalankan fungsi pengawasan dalam mendorong tata kelola pemerintahan yang baik dalam mengawal visi, misi, dan program-program strategi Gubernur/Wakil Gubernur, sedangkan makna responsif adalah suatu upaya organisasi untuk senantiasa tanggap terhadap kondisi lingkungan yang berpengaruh. Inspektorat Provinsi Sulawesi Selatan memiliki misi sebagai berikut:

- a) Meningkatkan kualitas pengawasan dan pembinaan terhadap urusan serta penyelenggaraan pemerintah di Provinsi dan Kabupaten/Kota.
- b) Meningkatkan pengetahuan, kemampuan teknis dan etika pengawas agar dapat mandiri melaksanakan tugas pengawasan urusan dan penyelenggaraan pemerintahan daerah.
- c) Mendorong peningkatan kinerja Satuan Kerja Perangkat Daerah dalam melaksanakan tugas pokok dan fungsi aparat pemerintah daerah serta

meningkatkan kepatuhan peraturan perundang-undangan yang berlaku melalui pembinaan dan pengawasan.

- d) Mencegah secara dini terjadinya penyimpangan, penyalahgunaan wewenang, kebocoran dan tindakan KKN melalui pembinaan dan pengawasan.
- e) Mendorong peran serta masyarakat terhadap pelaksanaan pengawasan pelayanan publik dan kegiatan pembangunan.

5. Nilai Organisasi

Nilai-nilai yang perlu diterapkan untuk mendukung pencapaian sasaran dan tujuan organisasi Inspektorat Provinsi Sulawesi Selatan sesuai dengan visi dan misi yang telah ditempuh. Nilai-nilai tersebut adalah :

- a) Transparansi/Keterbukaan
- b) Inovatif dan Profesionalisme
- c) Responsif dan Akuntabel
- d) Kreatif
- e) Nilai-nilai lokal

B. Gambaran Umum Responden

1. Distribusi Kuisisioner

Kuisisioner yang dibagikan berjumlah 45, namun yang dikembalikan hanya sebanyak 38. Rinciannya disajikan pada tabel 4.1 sebagai berikut:

Tabel 4.1
Data Distribusi Kuesioner

No	Keterangan	Jumlah Kuisisioner	Persentase
1	Kuesioner yang disebarakan	45	100%
2	Kuesioner yang tidak kembali	7	16%
3	Kuesioner yang kembali	38	84%
	Kuesioner yang dapat diolah	38	84%
n sampel = 45			
Reponden Rate = $(38/45) \times 100\% = 84\%$			

Sumber : Data primer yang diolah (2022)

Pada tabel 4.1 menunjukkan bahwa kuesioner yang disebarakan berjumlah 45 butir, jumlah kuesioner yang kembali dan dapat diolah adalah sebanyak 38 butir atau tingkat pengembalian yang diperoleh adalah 84% dari total yang disebarakan. Sedangkan kuesioner yang tidak kembali adalah sebanyak 7 butir atau tingkat yang diperoleh sebesar 16%. Dari 7 kuesioner yang tidak kembali disebabkan karena kesibukan dari beberapa auditor yang ada di Inspektorat Provinsi Sulawesi Selatan dan terdapat beberapa auditor yang bekerja dari rumah (WFH) dikarenakan pandemi pada saat kuesioner dibagikan.

2. Karakteristik Responden

Terdapat 4 karakteristik responden yang dimasukkan dalam penelitian ini, yaitu umur, jenis kelamin, pendidikan terakhir dan pengalaman kerja. Karakteristik kemudian diuraikan pada tabel 4.2, 4.3, 4.4, dan 4.5 secara berturut-turut sebagai berikut:

a) **Umur**

Tabel 4.2
Karakteristik Responden Berdasarkan Umur

No	Umur	Jumlah	Persentase
1	<25 Tahun	0	0%
2	26-35 Tahun	5	13%
3	36-55 Tahun	28	73%
4	>55 Tahun	5	13%
	Total	38	100%

Sumber : Data primer yang diolah (2022)

Berdasarkan tabel 4.2 dapat diidentifikasi bahwa responden dalam penelitian ini yang terlibat secara langsung dalam melakukan pemeriksaan dan pengawasan intern pemerintah mayoritas berumur 36-55 tahun yaitu berjumlah 28 responden atau sebesar 73%. Sisanya untuk responden yang berumur 26-35 tahun sebanyak 5 atau sebesar 13%, dan terakhir responden yang berumur >55 tahun sebanyak 5 atau sebesar 13%.

b) **Jenis Kelamin**

Tabel 4.3
Karakteristik Responden Berdasarkan Jenis Kelamin

No	Jenis Kelamin	Jumlah	Persentase
1	Laki - Laki	23	61%
2	Perempuan	15	39%
	Total	38	100%

Sumber: Data primer yang diolah (2022)

Berdasarkan tabel 4.3 dapat dilihat bahwa dari 38 responden yang paling banyak adalah responden berjenis kelamin laki-laki sebanyak 23 responden atau sebesar 61%, sedangkan untuk sisanya berjenis kelamin perempuan sebanyak 15 responden atau sebesar 39%.

c) Pendidikan Terakhir

Tabel 4.4
Karakteristik Responden Berdasarkan Pendidikan Terakhir

No	Pendidikan terakhir	Jumlah	Persentase
1	S1	12	32%
2	S2	26	68%
3	S3	0	0%
	Total	38	100%

Sumber : Data primer yang diolah (2022)

Berdasarkan tabel 4.4, dapat diketahui bahwa pendidikan responden yang terlibat dalam pemeriksaan dan pengawasan intern pemerintah di Inspektorat Provinsi Sulawesi Selatan lebih banyak bergelar Strata 2 (S2) yaitu sebanyak 26 responden atau sebesar 68% dibandingkan dengan Strata 1 (S1) sebanyak 12 responden atau sebesar 32%. Sementara tidak ada responden yang tingkat pendidikannya .

d) Pengalaman Kerja

Tabel 4.5
Karakteristik Responden Berdasarkan Pengalaman Kerja

No	Pengalaman Kerja	Jumlah	Persentase
1	<2 Tahun	1	3%
2	3-4 Tahun	5	13%
3	> 4 Tahun	32	84%
	Jumlah	38	100%

Sumber : Data primer yang diolah (2022)

Berdasarkan tabel 4.5 diketahui bahwa responden didominasi yang mempunyai pengalaman kerja >4 tahun berjumlah 32 responden atau sebesar 84%, pengalaman kerja 3-4 tahun berjumlah 5 responden atau sebesar 13%, dan pengalaman kerja <2 tahun berjumlah 1 responden atau sebesar 3%.

C. Hasil Analisis Data

1. Uji Kualitas Data

a) Uji Validitas

Tabel 4.6
Hasil Uji Validitas

Variabel	Pernyataan	R Hitung	R Tabel	Ket.
Independensi	X1.1	0.657	0.2709	Valid
	X1.2	0.716	0.2709	Valid
	X1.3	0.670	0.2709	Valid
	X1.4	0.653	0.2709	Valid
	X1.5	0.657	0.2709	Valid
	X1.6	0.610	0.2709	Valid
Kecerdasan Spiritual	X2.1	0.820	0.2709	Valid
	X2.2	0.495	0.2709	Valid
	X2.3	0.660	0.2709	Valid
	X2.4	0.429	0.2709	Valid
	X2.5	0.741	0.2709	Valid
	X2.6	0.565	0.2709	Valid
	X2.7	0.717	0.2709	Valid
<i>Ethical Sensitivity</i>	X3.1	0.659	0.2709	Valid
	X3.2	0.521	0.2709	Valid
	X3.3	0.730	0.2709	Valid
	X3.4	0.561	0.2709	Valid
	X3.5	0.711	0.2709	Valid
	X3.6	0.623	0.2709	Valid
Kualitas Audit	Y1	0.572	0.2709	Valid
	Y2	0.546	0.2709	Valid
	Y3	0.751	0.2709	Valid
	Y4	0.621	0.2709	Valid
	Y5	0.581	0.2709	Valid
	Y6	0.581	0.2709	Valid
	Y7	0.805	0.2709	Valid
Integritas Auditor	M1	0.696	0.2709	Valid
	M2	0.672	0.2709	Valid
	M3	0.872	0.2709	Valid
	M4	0.766	0.2709	Valid
	M5	0.859	0.2709	Valid
	M6	0.649	0.2709	Valid

Sumber : Data primer yang diolah (2022)

Hasil pengujian validitas menunjukkan bahwa seluruh instrumen penelitian yang digunakan memiliki R hitung yang lebih besar dari 0.2709 sehingga seluruh instrumen tersebut dinyatakan lulus uji validitas. Dengan demikian, dapat dimaknai bahwa seluruh instrumen (pernyataan) dalam penelitian ini telah memenuhi kriteria untuk digunakan sebagai instrumen penelitian. Pernyataan-pernyataan yang digunakan dalam penelitian ini dianggap mampu mewakili setiap indikator dari masing-masing variabel yang diteliti yakni independensi, kecerdasan spiritual, *ethical sensitivity*, kualitas audit, dan integritas auditor.

b) Uji Reliabilitas

Tabel 4.7
Hasil Uji Reliabilitas

No.	Variabel	<i>Chronbach's Alpha</i>	Standar	Keterangan
1	Independensi	0.740	0.6	Reliabel
2	Kecerdasan Spiritual	0.747	0.6	Reliabel
3	<i>Ethical Sensitivity</i>	0.703	0.6	Reliabel
4	Kualitas Audit	0.752	0.6	Reliabel
5	Integritas Auditor	0.845	0.6	Reliabel

Sumber : Data primer yang diolah (2022)

Hasil pengujian reliabilitas pada tabel 4.7 menunjukkan bahwa seluruh variabel yang digunakan dalam penelitian ini menunjukkan nilai *chronbach's alpha* yang lebih besar dari 0.6 (>0.6) sehingga dapat disimpulkan bahwa seluruh variabel tersebut lulus uji reliabilitas. Uji reliabilitas dalam hal ini pada dasarnya digunakan untuk melihat apakah jawaban yang ditemukan dari instrumen penelitian konsisten terhadap seluruh responden yang menjawab. Dengan demikian dapat dipahami

bahwa jawaban yang diperoleh dari responden dalam penelitian ini adalah konsisten karena nilai *cronbach's alpha* yang didapatkan lebih tinggi dari standar *chronbach's alpha* yang digunakan (0.6).

2. Analisis Statistik Deskriptif

a) Statistik Deskriptif Variabel

Tabel 4.8
Hasil Uji Statistik Deskriptif Variabel

Descriptive Statistics					
	N	Minimum	Maximum	Mean	Std. Deviation
Independensi	38	24,00	30,00	26,0789	1,87993
Kecerdasan Spiritual	38	28,00	35,00	30,4737	2,11477
Ethical Sensitivity	38	24,00	30,00	26,3158	1,86149
Kualitas Audit	38	28,00	35,00	30,3684	2,11073
Integritas Auditor	38	24,00	30,00	26,7105	2,24099
Valid N (listwise)	38				

Sumber: Output SPSS Versi 24 (2022)

Uji statistik deskriptif ini digunakan untuk melihat secara umum berapa skor tertinggi dan terendah yang dihasilkan dari instrumen masing-masing variabel. Hal ini juga dapat memberikan gambaran umum mengenai kecenderungan jawaban terhadap suatu pernyataan yang dikembangkan dari masing-masing indikator variabel yang diujikan. Dalam hal ini, skor maksimal yang bisa dihasilkan dari jawaban responden adalah 30 dan 35 (masing-masing variabel memiliki 6 atau 7 pernyataan, dimana jumlah pertanyaan tersebut dikalikan dengan 5 sebagai bobot tertinggi) dan skor minimal yang bisa diperoleh adalah 5 dan 6 (masing-masing variabel memiliki 6 atau 7 pernyataan, dimana jumlah pertanyaan tersebut dikalikan dengan 1 sebagai bobot terendah).

Data yang disajikan pada tabel 4.8 menunjukkan bahwa nilai minimum dari setiap variabel adalah 24.00 (independensi, *ethical*

sensitivity, dan integritas auditor) dan nilai maksimum adalah 28.00 (kecerdasan spiritual dan kualitas audit). Untuk nilai maksimum yakni 30.00 (independensi, *ethical sensitivity*, dan integritas auditor) serta 35.00 (kecerdasan spiritual dan kualitas audit). Nilai mean (rata-rata) terendah ada pada variabel independensi (26.0789) sedangkan nilai mean (rata-rata) tertinggi ada pada variabel kecerdasan spiritual (30.4737). Untuk standar deviasi, nilai terendah ada pada variabel *ethical sensitivity* (1.86149) dan nilai tertinggi pada variabel integritas auditor (2.24099).

b) Statistik Deskriptif Pernyataan

Tabel 4.9
Deskriptif Pernyataan Variabel Independensi (X1)

Independensi	Bobot					Total	Rata-rata
	1	2	3	4	5		
X1.1				100	65	165	4.342105
X1.2				112	50	162	4.263158
X1.3				80	90	170	4.473684
X1.4				88	80	168	4.421053
X1.5				100	65	165	4.342105
X1.6				116	45	161	4.236842
Rata-rata Total							4.346491

Sumber : Data primer yang diolah (2022)

Sajian data pada tabel 4.9 menunjukkan bahwa total skor dan rata-rata tertinggi ada pada pernyataan ketiga (X1.3). Adapun nilai rata-rata 4.346491 menunjukkan bahwa responden dominan menjawab setuju dan sangat setuju pada pernyataan variabel independensi (X1). Hal ini dapat disimpulkan bahwa rata-rata responden berpandangan bahwa dengan adanya independensi yang baik maka kualitas audit yang dihasilkan akan lebih objektif dan berkualitas sebagaimana telah diatur dalam Standar

Profesi Akuntan Publik (SPAP), terlebih lagi jika itu menyangkut audit yang dilakukan terhadap institusi pemerintahan.

Tabel 4.10
Deskriptif Pernyataan Variabel Kecerdasan Spiritual (X2)

KS	Bobot					Total	Rata-rata
	1	2	3	4	5		
X2.1				100	65	165	4.342105
X2.2				108	55	163	4.289474
X2.3				100	65	165	4.342105
X2.4				76	95	171	4.5
X2.5				104	60	164	4.315789
X2.6				92	75	167	4.394737
X2.7				108	55	163	4.289474
Rata-rata Total							4.364035

Sumber : Data primer yang diolah (2022)

Sajian data pada tabel 4.10 menunjukkan bahwa total skor dan rata-rata tertinggi ada pada pernyataan keempat (X2.4). Adapun nilai rata-rata 4.364035 menunjukkan bahwa responden dominan menjawab setuju dan sangat setuju pada pernyataan variabel kecerdasan spiritual (X2). Dengan demikian, dapat dimaknai bahwa para auditor yang menjadi responden dalam penelitian ini setuju bahwa dengan adanya kecerdasan spiritual yang dimiliki kualitas audit yang dihasilkan akan lebih baik. Hal ini tentunya didasarkan pada norma-norma agama, dimana para auditor menyadari bahwa jika mereka melakukan kesalahan yang disengaja maupun tidak disengaja dalam proses auditnya maka akan menjadi sebuah dosa disisi Tuhan yang Maha Esa.

Tabel 4.11
Deskriptif Pernyataan Variabel *Ethical Sensitivity* (X3)

ES	Bobot					Total	Rata-rata
	1	2	3	4	5		
X3.1				76	95	171	4.5
X3.2				88	80	168	4.421053
X3.3				96	70	166	4.368421
X3.4				104	60	164	4.315789
X3.5				92	75	167	4.394737
X3.6				104	60	164	4.315789
Rata-rata Total							4.385965

Sumber : Data primer yang diolah (2022)

Sajian data pada tabel 4.11 menunjukkan bahwa total skor dan rata-rata tertinggi ada pada pernyataan pertama (X3.1). Adapun nilai rata-rata 4.385965 menunjukkan bahwa responden dominan menjawab setuju dan sangat setuju pada pernyataan variabel *ethical sensitivity* (X3). Para auditor yang menjadi responden dalam penelitian ini setuju bahwa dengan adanya sensitivitas etis yang baik, maka auditor akan selalu waspada dan menjaga diri dari melakukan sesuatu yang bertentangan dengan kode etik profesi, regulasi, dan norma-norma yang berlaku.

Tabel 4.12
Deskriptif Pernyataan Variabel Kualitas Audit

KA	Bobot					Total	Rata-rata
	1	2	3	4	5		
Y1				96	70	166	4.368421
Y2				96	70	166	4.368421
Y3				108	55	163	4.289474
Y4				120	40	160	4.210526
Y5				92	75	167	4.394737
Y6				92	75	167	4.394737
Y7				100	65	165	4.342105
Rata-rata Total							4.337719

Sumber : Data primer yang diolah (2022)

Sajian data pada tabel 4.12 menunjukkan bahwa total skor dan rata-rata tertinggi ada pada pernyataan kelima (Y5). Adapun nilai rata-rata 4.337719 menunjukkan bahwa responden dominan menjawab setuju dan sangat setuju pada pernyataan variabel kualitas audit (Y). Dengan demikian dapat dimaknai bahwa para auditor yang menjadi responden dalam penelitian setuju bahwa audit harus dilakukan dengan baik agar hasilnya berkualitas sesuai dengan standar dan regulasi yang telah ditetapkan, terlebih lagi jika itu menyangkut institusi pemerintahan yang sejatinya memiliki tugas dan fungsi untuk mengayomi dan melayani masyarakat.

Tabel 4.13
Deskriptif Pernyataan Variabel Integritas Auditor

IA	Bobot					Total	Rata-rata
	1	2	3	4	5		
M1				68	105	173	4.552632
M2				68	105	173	4.552632
M3				100	65	165	4.342105
M4				96	70	166	4.368421
M5				88	80	168	4.421053
M6				80	90	170	4.473684
Rata-rata Total							4.451754

Sumber : Data primer yang diolah (2022)

Sajian data pada tabel 4.13 menunjukkan total skor dan rata-rata tertinggi ada pada pernyataan pertama dan kedua (M1 dan M2). Adapun nilai rata-rata 4.451754 menunjukkan responden dominan menjawab setuju dan sangat setuju pada pernyataan variabel integritas auditor (Y). Dengan demikian, dapat disimpulkan bahwa para auditor yang menjadi responden dalam penelitian ini meyakini bahwa dengan adanya integritas akan mampu meningkatkan independensi, kecerdasan spiritual, dan

kepekaan etis auditor dalam melaksanakan tugas auditnya. Urgensi mengenai integritas auditor ini sendiri juga telah ditekankan dalam berbagai referensi entah kode etik maupun regulasi yang berlaku.

3. Uji Asumsi Klasik

a) Uji Normalitas

Tabel 4.14
Hasil Uji Normalitas – Kolmogorov Smirnov
One-Sample Kolmogorov-Smirnov Test

		Unstandardized Residual
N		38
Normal Parameters ^{a,b}	Mean	,0000000
	Std. Deviation	1,12355903
Most Extreme Differences	Absolute	,127
	Positive	,127
	Negative	-,078
Kolmogorov-Smirnov Z		,783
Asymp. Sig. (2-tailed)		,573

a. Test distribution is Normal.

b. Calculated from data.

Sumber: Output SPSS Versi 24 (2022)

Hasil uji normalitas pada tabel 4.14 menunjukkan nilai asymp. Sig. (2-tailed) sebesar 0.573 yang lebih besar dari 0.05 ($0.573 > 0.05$). Dengan demikian, dapat disimpulkan bahwa data yang digunakan dalam penelitian ini berdistribusi normal dan lulus uji normalitas. Hasil uji normalitas dalam penelitian menunjukkan bahwa seluruh instrumen penelitian yang digunakan menghasilkan data yang bervariasi, di mana hal tersebut dianggap normal. Artinya jawaban yang diperoleh bersifat heterogen dan memenuhi persyaratan sebagai instrumen penelitian yang baik. Dalam hal ini, semua responden tidak hanya terpaku pada satu bobot jawaban namun memiliki opsi terhadap bobot jawaban lainnya.

b) Uji Multikolinearitas

Tabel 4.15
Hasil Uji Multikolinearitas
Coefficients^a

Model		Collinearity Statistics	
		Tolerance	VIF
1	Independensi	,472	2,120
	Kecerdasan Spiritual	,198	5,057
	Ethical Sensitivity	,323	3,092
	Integritas Auditor	,410	2,439

a. Dependent Variable: Kualitas Audit

Sumber: Output SPSS Versi 24 (2022)

Hasil uji multikolinearitas pada tabel 4.15 menunjukkan bahwa nilai *tolerance* seluruh variabel lebih besar dari 0.1 (>0.1), dan nilai VIF lebih kecil dari 10 (<10). Dengan demikian dapat disimpulkan bahwa dalam penelitian ini tidak terjadi gejala multikolinearitas. Hasil uji multikolinearitas ini menunjukkan bahwa seluruh variabel memiliki keterkaitan atau hubungan satu sama lain (linear) sehingga memenuhi kriteria untuk diujikan satu sama lain. Hal ini relevan dengan tujuan penelitian ini yaitu untuk menguji pengaruh antar variabel, bukan untuk sekedar mengetahui adanya tidak hubungan antar variabel yang diujikan.

c) Uji Autokorelasi

Tabel 4.16
Hasil Uji Autokorelasi
Runs Test

	Unstandardized Residual
Test Value ^a	-,24805
Cases < Test Value	19
Cases \geq Test Value	19
Total Cases	38
Number of Runs	21
Z	,164
Asymp. Sig. (2-tailed)	,869

a. Median

Sumber: Output SPSS Versi 24 (2022)

Hasil pengujian autokorelasi pada tabel 4.16 menunjukkan nilai asymp. Sig. 2-tailed sebesar 0.869 yang lebih besar dari 0.05 ($0.869 > 0.05$) sehingga dapat disimpulkan bahwa tidak terjadi masalah autokorelasi dalam data yang digunakan dalam penelitian ini. Hasil uji autokorelasi ini menunjukkan bahwa pernyataan yang digunakan dalam instrumen penelitian (kuisisioner) mewakili tiap indikator variabel dan berbeda maknanya sehingga tidak saling tumpang tindih. Dengan demikian, instrumen yang digunakan dalam penelitian ini dinyatakan bebas dari masalah autokorelasi atau pernyataan berulang (memiliki makna yang sama).

d) Uji Heterokedastisitas

Tabel 4.17
Hasil Uji Heterokedastisitas
Coefficients^a

Model	Unstandardized Coefficients		Standardized Coefficients	t	Sig.
	B	Std. Error	Beta		
(Constant)	-,506	1,769		-,286	,777
Independensi	,049	,087	,135	,559	,580
Kecerdasan Spiritual	-,045	,119	-,141	-,378	,708
Ethical Sensitivity	,140	,106	,387	1,324	,195
Integritas Auditor	-,082	,078	-,273	-1,051	,301

a. Dependent Variable: AbsUt

Sumber: Output SPSS Versi 24 (2022)

Hasil pengujian heterokedastisitas pada tabel 4.17 menunjukkan bahwa seluruh nilai signifikansi (sig.) variabel yang diujikan lebih besar dari 0.05 (>0.05). Dengan demikian dapat disimpulkan bahwa data yang digunakan dalam penelitian adalah data homogen dan tidak terjadi gejala heterokedastisitas. Artinya, jenis data yang digunakan untuk tiap variabel adalah jenis data yang sama yakni data kuantitatif berupa data primer yang

diukur dengan menggunakan kuisioner yang telah disusun berdasarkan indikator dari masing-masing variabel yang diujikan (independensi, kecerdasan spiritual, *ethical sensitivity*, kualitas audit, dan integritas auditor).

4. Analisis Regresi Linear Berganda

a) Uji Kofisien Determinasi (R^2)

Tabel 4.18
Hasil Uji Koefisien Determinasi H1, H2, dan H3

Model Summary				
Model	R	R Square	Adjusted R Square	Std. Error of the Estimate
1	.843 ^a	.711	.686	1,18370

a. Predictors: (Constant), Ethical Sensitivity, Independensi, Kecerdasan Spiritual

Sumber: Output SPSS Versi 24 (2022)

Hasil uji koefisien determinasi pada tabel 4.18 di atas menunjukkan nilai *R Square* (R^2) sebesar 0.711. Artinya independensi, kecerdasan spiritual, dan *ethical sensitivity* sebagai variabel independen (X) mampu memengaruhi dan menjelaskan variabel kualitas audit sebesar 71.10%. Sedangkan sisanya sebesar 28.90% dipengaruhi dan dijelaskan oleh variabel lain yang tidak diujikan dalam penelitian ini.

Hal ini menunjukkan bahwa ketiga variabel independen (independensi, kecerdasan spiritual, dan *ethical sensitivity*) bisa dikatakan sebagai variabel utama yang memengaruhi kualitas audit karena memiliki tingkat kemampuan memengaruhi variabel dependennya (kualitas audit) hingga 71.10%. Adapun variabel lain yang tidak diujikan dalam penelitian disimpulkan masing-masing hanya memiliki pengaruh yang kecil terhadap kualitas audit sebagaimana persentase yang ada (28.90%).

b) Uji Hipotesis 1, 2, dan 3

Tabel 4.19
Hasil Uji Hipotesis 1, 2, dan 3
Coefficients^a

Model	Unstandardized Coefficients		Standardized Coefficients	t	Sig.
	B	Std. Error	Beta		
(Constant)	2,920	3,058		,955	,346
1					
Independensi	,165	,151	,147	1,093	,282
Kecerdasan Spiritual	,397	,182	,398	2,179	,036
Ethical Sensitivity	,420	,183	,371	2,297	,028

a. Dependent Variable: Kualitas Audit

Sumber: Output SPSS Versi 24 (2022)

Berdasarkan data yang disajikan pada tabel 4.19, dapat dibuat persamaan sebagai berikut:

$$Y = 2.920 + 0.165X_1 + 0.397X_2 + 0.420X_3 + e$$

Dari persamaan tersebut, peneliti kemudian memberikan penafsiran yang diuraikan sebagai berikut:

1. Koefisien *B Understandardized* sebesar 0.165 dan nilai signifikansi sebesar 0.282 yang lebih besar dari 0.05 (0.282 > 0.05) pada variabel independensi menunjukkan bahwa independensi berpengaruh positif dan tidak signifikan terhadap kualitas audit. Hal ini berarti hipotesis yang diujikan dalam penelitian ini yakni “independensi berpengaruh terhadap kualitas audit” dinyatakan diterima.
2. Koefisien *B Understandardized* sebesar 0.397 dan nilai signifikansi sebesar 0.036 yang lebih kecil dari 0.05 (0.036 < 0.05) pada variabel kecerdasan spiritual menunjukkan bahwa kecerdasan spiritual berpengaruh positif dan signifikan

terhadap kualitas audit. Hal ini berarti hipotesis yang diujikan dalam penelitian ini yakni “kecerdasan spiritual berpengaruh terhadap kualitas audit” dinyatakan diterima.

3. Koefisien *B Understandardized* sebesar 0.420 dan nilai signifikansi sebesar 0.028 yang lebih kecil dari 0.05 ($0.028 < 0.05$) pada variabel *ethical sensitivity* menunjukkan bahwa *ethical sensitivity* berpengaruh positif dan signifikan terhadap kualitas audit. Hal ini berarti hipotesis yang diujikan dalam penelitian ini yakni “*ethical sensitivity* berpengaruh terhadap kualitas audit” dinyatakan diterima.

5. Analisis Regresi Moderasi dengan Pendekatan Selisih Mutlak

a) Uji Koefisien Determinasi (R^2)

Tabel 4.20
Hasil Uji Koefisien Determinasi H4, H5, dan H6
 Model Summary

Model	R	R Square	Adjusted R Square	Std. Error of the Estimate
1	,907 ^a	,823	,782	,98602

a. Predictors: (Constant), X3_M, Independensi, Kecerdasan Spiritual, Ethical Sensitivity, Integritas Auditor, X1_M, X2_M

Sumber: Output SPSS Versi 24 (2022)

Hasil pengujian koefisien determinasi pada tabel 4.20 menunjukkan menunjukkan nilai *R Square* (R^2) sebesar 0.823. Artinya, dengan kehadiran variabel moderasi (integritas auditor), maka variabel independensi, kecerdasan spiritual, dan *ethical sensitivity* sebagai variabel independen (X) mampu memengaruhi dan menjelaskan variabel kualitas audit sebesar 82.30%. Sedangkan sisanya sebesar 17.70% dipengaruhi dan

dijelaskan oleh variabel lain yang tidak diujikan dalam penelitian ini. Adanya variabel integritas auditor yang dimunculkan sebagai pemoderasi mampu meningkatkan pengaruh independensi, kecerdasan spiritual, dan *ethical sensitivity* sebagai variabel independen terhadap variabel dependennya (kualitas audit) sebesar 11.2% (dari sebelumnya hanya 71.1%). Hal ini bukannya tanpa alasan, karena sejatinya integritas auditor juga merupakan salah satu variabel independen yang memiliki pengaruh terhadap kualitas audit itu sendiri.

b) Uji Hipotesis 4, 5, dan 6

Tabel 4.21
Hasil Uji Hipotesis, 4, 5, dan 6

Model	Unstandardized Coefficients		Standardized Coefficients	T	Sig.
	B	Std. Error	Beta		
(Constant)	235,573	56,713		4,154	,000
Independensi	1,836	1,574	1,635	1,166	,253
Kecerdasan Spiritual	-5,264	2,412	-5,274	-2,183	,037
Ethical Sensitivity	-3,516	1,820	-3,101	-1,932	,063
Integritas Auditor	-8,234	1,984	-8,742	-4,149	,000
X1_M	-,059	,058	-2,739	-1,023	,315
X2_M	,197	,088	11,263	2,232	,033
X3_M	,142	,068	6,836	2,093	,045

a. Dependent Variable: Kualitas Audit

Sumber: Output SPSS Versi 24 (2022)

Berdasarkan data yang disajikan pada tabel 4.19, dapat dibuat persamaan sebagai berikut:

$$Y = 235.573 + 1.836X1 - 5.264X2 - 3.516X3 - 0.059X1M + 0.197X2M + 0.142X3M + e$$

Dari persamaan tersebut, peneliti kemudian memberikan penafsiran yang diuraikan sebagai berikut:

1. Koefisien *B Understandardized* sebesar -0.059 dan nilai signifikansi sebesar 0.315 yang lebih besar dari 0.05 ($0.315 > 0.05$) pada hubungan variabel independensi dan integritas auditor (X1M) menunjukkan bahwa integritas auditor melemahkan secara tidak signifikan pengaruh independensi terhadap kualitas audit. Hal ini berarti hipotesis yang diujikan dalam penelitian ini yakni “integritas auditor memoderasi pengaruh independensi terhadap kualitas audit” dinyatakan diterima.
2. Koefisien *B Understandardized* sebesar 0.197 dan nilai signifikansi sebesar 0.033 yang lebih kecil dari 0.05 ($0.033 < 0.05$) pada hubungan variabel kecerdasan spiritual dan integritas auditor (X2M) menunjukkan bahwa integritas auditor menguatkan secara signifikan pengaruh kecerdasan spiritual signifikan terhadap kualitas audit. Hal ini berarti hipotesis yang diujikan dalam penelitian ini yakni “integritas auditor memoderasi pengaruh kecerdasan spiritual terhadap kualitas audit” dinyatakan diterima.
3. Koefisien *B Understandardized* sebesar 0.142 dan nilai signifikansi sebesar 0.045 yang lebih kecil dari 0.05 ($0.028 < 0.05$) pada hubungan variabel *ethical sensitivity* dan integritas auditor menunjukkan bahwa integritas auditor menguatkan secara signifikan pengaruh *ethical sensitivity* terhadap kualitas audit. Hal ini berarti hipotesis yang diujikan dalam penelitian ini yakni “integritas auditor memoderasi pengaruh *ethical sensitivity* terhadap kualitas audit” dinyatakan diterima.

Berdasarkan data yang disajikan pada tabel 4.21, peneliti juga dapat menentukan tipe moderasi dari setiap interaksi variabel X, Y, dan M sebagai berikut:

1. Nilai signifikansi variabel independensi terhadap variabel kualitas audit tanpa adanya interaksi dengan variabel integritas auditor sebagai pemoderasi adalah sebesar 0.253 (b_2), sedangkan nilai signifikansi variabel independensi yang telah berinteraksi dengan variabel integritas auditor terhadap kualitas audit adalah 0.315 (b_3). Dengan b_2 dan b_3 yang tidak signifikan maka dapat disimpulkan bahwa dalam hubungan independensi dan kualitas audit, integritas audit berperan sebagai *homologiser moderai* (bukan moderasi). Artinya, variabel integritas tidak memiliki potensi yang besar untuk menjadi pemoderasi karena tidak memiliki pengaruh yang signifikan kepada variabel independensi dan kualitas audit.
2. Nilai signifikansi variabel kecerdasan spiritual terhadap variabel kualitas audit tanpa adanya interaksi dengan variabel integritas auditor sebagai pemoderasi adalah sebesar 0.037 (b_2), sedangkan nilai signifikansi variabel kecerdasan spiritual yang telah berinteraksi dengan variabel integritas auditor terhadap kualitas audit adalah 0.033 (b_3). Dengan b_2 dan b_3 yang sama-sama signifikan, maka integritas auditor berperan sebagai *quasi moderasi* (moderasi semu) pada hubungan kecerdasan spiritual dan kualitas audit. Artinya variabel integritas auditor tidak sepenuhnya menjadi pemoderasi tetapi juga

menjadi variabel independen yang mempengaruhi variabel kualitas audit diwaktu bersamaa.

3. Nilai signifikansi variabel *ethical sensitivity* terhadap variabel kualitas audit tanpa adanya interaksi dengan variabel integritas auditor sebagai pemoderasi adalah sebesar 0.063 (b_2), sedangkan nilai signifikansi variabel *ethical sensitivity* yang telah berinteraksi dengan variabel integritas auditor terhadap kualitas audit adalah 0.045 (b_3). Dengan b_2 yang tidak signifikan dan b_3 yang signifikan, maka integritas auditor berperan sebagai *pure moderasi* (moderasi murni) pada hubungan *ethical sensitivity* dan kualitas audit. Artinya variabel integritas auditor sepenuhnya menjadi pemoderasi yang mempengaruhi hubungan *ethical sensitivity* dan variabel kualitas audit.

D. Pembahasan

1. Pengaruh independensi terhadap kualitas audit

Hasil analisis data yang dilakukan menunjukkan bahwa independensi berpengaruh positif dan tidak signifikan terhadap kualitas audit. Hasil analisis tersebut sejalan dengan penelitian Krisnawati (2012) yang menyatakan bahwa independensi tidak berpengaruh signifikan terhadap kualitas audit. Demikian juga dengan penelitian Nur'aini (2013) yang juga menemukan bahwa independensi berpengaruh positif namun tidak signifikan terhadap kualitas audit yang dilakukan. Secara umum, independensi auditor merupakan pandangan yang tidak berprasangka (*unbiased viewpoint*) saat melaksanakan pengujian, penilaian terhadap hasil penyajian laporan audit.

Seorang auditor harus memiliki sikap independen agar audit yang dihasilkan berkualitas.

Pada dasarnya independensi merupakan suatu sikap yang harus dimiliki oleh setiap auditor karena berkenaan dengan kualitas audit yang mereka kerjakan. Dengan adanya independensi tersebut, auditor diharapkan bebas dari intervensi pimpinan terkait dengan prosedur yang harus mereka jalankan sebagaimana telah diatur dalam Standar Akuntansi dan Audit Pemerintahan. Selain itu auditor juga harus mampu mengesampingkan hubungan keluarga maupun hubungan khusus lainnya dalam bertugas sebagai bagian dari menjunjung tinggi profesionalisme kerja, serta harus mengupayakan bahwa hasil auditnya terbebas dari hal-hal yang bersifat multi tafsir. Namun hasil penelitian ini seakan menjelaskan fenomena yang terjadi saat ini dimana sangat banyak kasus *fraud* yang terkuak mengenai keterlibatan auditor dalam berbagai penyimpangan khususnya pada organisasi-organisasi milik pemerintah.

Pada dasarnya, pengaruh positif yang tidak signifikan dari independensi terhadap kualitas audit disebabkan oleh beberapa faktor yang berasal dari indikatornya sendiri. Hal-hal tersebut seperti auditor yang tetap menyusun laporan audit sesuai dengan standar namun tetap menyesuaikan sesuai dengan intervensi dari pimpinan sehingga objektivitas laporannya berkurang. Auditor juga terkadang pilih kasih dalam melakukan tugas dimana ketika yang diaudit merupakan keluarga atau memiliki hubungan khusus, maka mereka tidak akan berusaha sekeras mungkin untuk menggali temuan

sehingga audit yang dilakukan seolah hanya menjadi formalitas. Beberapa hal tersebutlah yang kemudian membuat kebebasan auditor untuk menentukan, mengeliminasi, dan memodifikasi bagian-bagian tertentu pada laporan audit menjadi tersalahgunakan.

Apa yang ditemukan dari hasil analisis data penelitian ini juga sejatinya tidak sejalan dengan *stewardship theory*. Meskipun independensi telah diatur didalam Standar Akuntansi dan Audit Pemerintahan serta berbagai regulasi sebagai hal wajib dimiliki yang harus dimiliki oleh seorang auditor, kita tidak bisa berekspektasi terlalu tinggi. Hal ini dikarenakan auditor memiliki *conflict of interest* (konflik kepentingan) dalam profesinya. Di satu sisi, auditor dituntut untuk bekerja sesuai dengan standar, regulasi, dan kode etik profesi, namun di sisi lain mereka mau tidak mau harus patuh terhadap atasan khususnya bagi auditor yang bekerja pada ranah pemerintahan (inspektorat). Olehnya itu independensi dapat disimpulkan sebagai suatu tantangan bagi auditor untuk bisa bebas dari pengaruh pihak-pihak yang berkepentingan, sehingga dapat menghasilkan pendapat atau simpulan audit yang objektif. Seorang auditor harus memiliki independensi dalam melakukan audit agar dapat memberikan pendapat atau kesimpulan apa adanya tanpa ada pengaruh dari pihak-pihak yang berkepentingan (Widiani *et al.*, 2017).

2. Pengaruh kecerdasan spiritual terhadap kualitas audit

Hasil analisis data yang dilakukan menunjukkan bahwa kecerdasan spiritual berpengaruh positif dan signifikan terhadap kualitas audit. Hasil penelitian ini sejalan dengan penelitian Ramadhan dkk. (2018) yang

menemukan bahwa kecerdasan spiritual berpengaruh positif dan signifikan terhadap kualitas audit. Sejalan dengan hal tersebut, penelitian Fitrawati (2019) dan Fauzan (2016) juga mengungkapkan bahwa kecerdasan spiritual berpengaruh positif dan signifikan terhadap kualitas audit yang dilakukan. Pada dasarnya, auditor yang memiliki kecedasan emosional yang baik akan mampu mengetahui serta menangani perasaan mereka dengan baik, untuk menghadapi perasaan orang lain dengan efektif (Jurnaedi *et. al.*, 2014).

Seseorang yang memiliki kecerdasan spiritual yang tinggi akan mampu mengendalikan emosinya sehingga dapat mengoptimalkan pada fungsi kerjanya. Ketika seseorang dapat melakukan fungsi kerjanya dengan baik maka auditor dapat melakukan audit dengan baik untuk menghasilkan kualitas audit. Hal ini dikarenakan dalam kecerdasan spiritual itu, terdapat kewajiban untuk terus taat kepada apa yang telah diatur oleh Tuhan yang Maha Esa. Kewajiban inilah yang kemudian diharapkan mampu menjadi penggerak bagi auditor untuk bekerja secara jujur sesuai dengan fakta yang ada, bersedia menerima saran dan kritik dengan hati dan fikiran yang lapang, senantiasa bertanggung jawab kepada klien dan instansi asal, serta selalu berfikir positif dan mengambil hikmah dari setiap sesuatu yang mereka temui dalam penugasannya.

Kecerdasan spiritual yang dimiliki auditor tentunya akan meningkatkan komitmen mereka untuk menyelesaikan auditnya dalam waktu dan cara yang tepat sesuai dengan prosedur yang ada dengan tetap berpegang teguh pada prinsip objektif, kehati-hatian, dan kesepahaman dengan *auditee*.

Selain itu, auditor yang memiliki kecerdasan spiritual yang mumpuni tentu tidak akan melakukan rekayasa temuan dan mengedepankan simpulan hasil pemeriksaan yang *recommended* dan konstruktif. Terlebih lagi, auditor pemerintah tidak perlu lagi mempersoalkan soal *fee* karena telah memiliki kompensasi dan tunjangan dari pemerintah sehingga bisa fokus untuk menjaga spiritualismenya demi hasil audit yang berkualitas.

Temuan dalam penelitian ini mendukung apa yang dijelaskan dalam *stewardship theory*, di mana kita sudah selayaknya bisa berekspektasi tinggi pada auditor yang memiliki kecerdasan spiritual karena kita yakin bahwa mereka akan menjalankan fungsi *steward*-nya dengan baik. Januraga dan Budiarta (2015) menjelaskan bahwa Kecerdasan spiritual diperlukan untuk memfungsikan kecerdasan intelektual dan kecerdasan emosional secara efektif bahkan kecerdasan spiritual adalah kecerdasan tertinggi manusia. Maka, ketika konflik tercipta, kecerdasan spiritual bekerja secara maksimal ketika emosi tenang dan terkendali yang diatur oleh piranti kecerdasan emosional, sehingga kecerdasan intelektual bisa menghitung dengan efisien, tepat, cepat, serta tetap bergerak pada orbit spiritual (Primasturi dan Suryandari, 2014).

3. Pengaruh *ethical sensitivity* terhadap kualitas audit

Hasil analisis data yang dilakukan menunjukkan bahwa kecerdasan spiritual berpengaruh positif dan signifikan terhadap kualitas audit. Hasil penelitian ini sejalan dengan penelitian Adzra (2021) yang menemukan bahwa *ethical sensitivity* berpengaruh positif dan signifikan terhadap kualitas audit. Hasil yang kurang lebih sama dikemukakan Putri (2021) dalam penelitiannya,

dimana sensitivitas etis memengaruhi secara positif dan signifikan audit yang dilakukan yang oleh auditor. Hal ini berarti semakin tinggi sensitivitas etis yang dimiliki maka semakin baik pula kualitas audit dan kinerja auditor itu sendiri.

Sensitivitas etis sendiri merupakan prinsip dasar dari perilaku moral manusia. Sensitivitas etis secara teknis dinyatakan sebagai identifikasi aspek yang dalam situasi tertentu melibatkan baik dan buruk perilaku dari seseorang, dengan demikian sensitivitas etis akan mempengaruhi perilaku etis seseorang (Susanti, 2019). Dengan adanya sensitivitas etis yang baik, maka auditor akan senantiasa bertanggung jawab terhadap laporan hasil auditnya, bekerja sebagai suatu kesatuan dengan rekan kerjanya, tidak saling menyalahkan dan mengedepankan pencarian solusi, memiliki kepercayaan diri yang tinggi dalam memecahkan persoalan, menjaga objektivitasnya, serta menghindarkan diri dari menafsirkan kode etik sesuai keinginan pribadi mereka. Hal ini sangat relevan dengan apa yang ditekankan dalam *stewardship theory* terkait dengan peran aparatur yang harus peka (sensitif) terhadap segala macam kondisi, situasi, dan kemungkinan. Artinya auditor inspektorat yang dalam hal ini harus mampu memainkan dan menggunakan *feeling*-nya sebaik mungkin guna mendeteksi segala macam kemungkinan kesalahan dan penyimpangan yang ada dalam audit yang ia kerjakan.

Pada dasarnya, auditor dengan sensitivitas etis yang baik akan selalu peka dengan penyelesaian audit yang tepat waktu dan tanpa melakukan rekayasa serta mengedepankan laporan yang mudah dipahami oleh *auditee*.

Dengan adanya sensitivitas etis pula auditor akan selalu berhati-hati dalam bekerja untuk meminimalisir kesalahan. Selain itu, auditor dengan kepekaan etis yang baik akan mampu membuat laporan hasil temuan dan simpulan hasil pemeriksaan secara objektif beserta rekomendasi yang bersifat konstruktif.

Salah satu contoh terterapkannya sensitivitas etis adalah ketika auditor bisa membedakan mana pernyataan *auditee* yang menurutnya bisa diterima atau tidak. *Stewardship theory* telah menjelaskan hal ini, bahwa terdapat perilaku yang berhubungan dengan sikap dan karakteristik individu, maka dapat dikatakan bahwa hanya melihat perilakunya akan dapat diketahui sikap atau karakteristik orang tersebut serta dapat juga memprediksi perilaku seseorang dalam menghadapi situasi tertentu (Aisyah, 2020). Teori ini juga menggambarkan bahwa seseorang harus mampu berperilaku sesuai kepentingan bersama. Kepentingan bersama yang dimaksud adalah auditor melaksanakan tugasnya dan *auditee* wajib menerima hasil dari audit tersebut.

4. Pengaruh independensi terhadap kualitas audit yang dimoderasi integritas auditor

Hasil analisis data menunjukkan bahwa integritas auditor melemahkan pengaruh independensi terhadap kualitas audit. Sejatinya integritas menjadi jembatan sikap independensi yang menjadi elemen karakter yang mendasari timbulnya pengakuan profesional. Integritas mengharuskan seorang anggota untuk, antara lain, bersikap jujur dan berterus terang tanpa harus mengorbankan rahasia penerima jasa, pelayanan dan kepercayaan publik tidak boleh dikalahkan oleh keuntungan pribadi (Prihartini *et. al.*, 2015). Seorang

auditor diharapkan memegang teguh prinsip objektif serta mengedepankan kejujuran sehingga mendapatkan hasil audit yang handal dan dipercaya. Penelitian sebelumnya yang dilakukan (Pikirang *et. al.*, 2017) menyatakan bahwa integritas berpengaruh positif terhadap kualitas audit, sehingga semakin tinggi integritas seorang auditor maka semakin baik kualitas audit yang dilakukannya.

Apa yang telah diuraikan sebelumnya terkait integritas itu sendiri, dapat dimaknai bahwa dengan adanya integritas auditor maka auditor akan senantiasa taat pada berbagai peraturan yang ada meskipun tanpa pengawasan, bekerja sesuai dengan fakta yang ada di lapangan, tidak menerima sesuatu yang bukan merupakan haknya, melakukan pertimbangan dengan keyakinan yang diperlukan, serta senantiasa mengedepankan kepentingan negara dan bekerja sesuai dengan norma-norma yang berlaku dimasyarakat. Namun, integritas tidak serta merta mampu menjadi penguat pengaruh independensi terhadap kualitas audit. Hal ini dikarenakan auditor memiliki *conflict of interest* (konflik kepentingan) dalam profesinya yang tidak sejalan dengan perannya selaku *steward*.

Pada dasarnya, pengaruh positif yang tidak signifikan dari independensi terhadap kualitas audit disebabkan oleh beberapa faktor yang berasal dari indikatornya sendiri. Hal-hal tersebut seperti auditor yang tetap menyusun laporan audit sesuai dengan standar namun tetap menyesuaikan sesuai dengan intervensi dari pimpinan sehingga objektivitas laporannya berkurang. Auditor juga terkadang pilih kasih dalam melakukan tugas dimana

ketika yang diaudit merupakan keluarga atau memiliki hubungan khusus, maka mereka tidak akan berusaha sekeras mungkin untuk menggali temuan sehingga audit yang dilakukan seolah hanya menjadi formalitas. Beberapa hal tersebutlah yang kemudian membuat kebebasan auditor untuk menentukan, mengeliminasi, dan memodifikasi bagian-bagian tertentu pada laporan audit menjadi tersalahgunakan. Hal inilah yang seharusnya tidak terjadi bila auditor menjunjung tinggi integritasnya.

Pada dasarnya auditor dituntut untuk menjunjung tinggi integritasnya dengan bekerja sesuai dengan standar, regulasi, dan kode etik profesi. Namun terkadang hal tersebut terkendala dengan adanya perintah atasan ataupun kepentingan pribadi yang secara tidak langsung membuat mereka menjadi mengesampingkan integritasnya yang tentu berdampak buruk bagi independensi yang mereka miliki. Hal inilah yang kemudian menghasilkan hasil audit yang kurang atau bahkan tidak berkualitas dan menjadi penyebab terjadinya banyak kasus *fraud*. Oleh karena itu, auditor sudah selayaknya harus menjunjung tinggi integritasnya agar mampu mempertahankan independensinya guna menghasilkan hasil audit yang berkualitas.

5. Pengaruh kecerdasan spiritual terhadap kualitas audit yang dimoderasi integritas auditor

Hasil analisis data menunjukkan bahwa integritas auditor menguatkan pengaruh kecerdasan spiritual terhadap kualitas audit. Artinya, adanya kecerdasan spiritual yang kemudian dibarengi dengan integritas yang baik maka akan semakin meningkatkan kualitas audit. Auditor diharuskan untuk

menjunjung tinggi nilai integritas (Fahdi, 2018). Dengan adanya integritas auditor akan melaksanakan tanggungjawabnya dengan bijaksana sesuai dengan peraturan yang berlaku.

Auditor yang berintegritas tidak akan melakukan tugasnya untuk kepentingan pada satu pihak namun sesuai dengan standar dan tidak juga dipengaruhi oleh pihak manapun. Auditor akan senantiasa taat pada berbagai peraturan yang ada meskipun tanpa pengawasan, bekerja sesuai dengan fakta yang ada di lapangan, tidak menerima sesuatu yang bukan merupakan haknya, melakukan pertimbangan dengan keyakinan yang diperlukan, serta senantiasa mengedepankan kepentingan negara dan bekerja sesuai dengan norma-norma yang berlaku dimasyarakat. Perlu digaris bawahi juga yakni auditor yang berintegritas memiliki kecenderungan spiritualitas yang baik yang dapat mempengaruhi auditor untuk melaksanakan audit tidak hanya berdasar kepada regulasi, standar, maupun kode etik namun juga berdasarkan nilai-nilai spiritualitas itu sendiri secara sadar dan ikhlas.

Kecerdasan spiritual yang dibarengi dengan integritas yang baik auditor tentunya akan meningkatkan komitmen mereka untuk menyelesaikan auditnya dalam waktu dan cara yang tepat sesuai dengan prosedur yang ada dengan tetap berpegang teguh pada prinsip objektif, kehati-hatian, dan kesepahaman dengan *auditee*. Selain itu, auditor yang memiliki kecerdasan spiritual yang mumpuni tentu tidak akan melakukan rekayasa temuan dan mengedepankan simpulan hasil pemeriksaan yang *recommended* dan konstruktif. Terlebih lagi, auditor pemerintah tidak perlu lagi mempersoalkan

soal *fee* karena telah memiliki kompensasi dan tunjangan dari pemerintah sehingga bisa fokus untuk menjaga spiritualismenya demi hasil audit yang berkualitas. Hal inilah yang nantinya akan menasbihkan posisi auditor sebagai *the real steward* dan juga menghasilkan kualitas audit yang baik.

6. Pengaruh *ethical sensitivity* terhadap kualitas audit yang dimoderasi integritas auditor

Hasil analisis data menunjukkan bahwa integritas auditor menguatkan pengaruh *ethical sensitivity* terhadap kualitas audit. Sensitivitas etis sendiri merupakan prinsip dasar dari perilaku moral manusia. Sensitivitas etis secara teknis dinyatakan sebagai identifikasi aspek yang dalam situasi tertentu melibatkan baik dan buruk perilaku dari seseorang, dengan demikian sensitivitas etis akan mempengaruhi perilaku etis seseorang (Susanti, 2019). Adanya integritas yang dijunjung tinggi akan membuat auditor senantiasa taat pada berbagai peraturan yang ada meskipun tanpa pengawasan, bekerja sesuai dengan fakta yang ada di lapangan, tidak menerima sesuatu yang bukan merupakan haknya, melakukan pertimbangan dengan keyakinan yang diperlukan, serta senantiasa mengedepankan kepentingan negara dan bekerja sesuai dengan norma-norma yang berlaku dimasyarakat. Hal ini sangat relevan dengan apa yang ditekankan dalam *stewardship theory* terkait dengan peran aparatur yang harus peka (sensitif) terhadap segala macam kondisi dan kemungkinan. Artinya auditor inspektorat harus mampu memainkan dan menggunakan *feeling*-nya sebaik mungkin guna mendeteksi kemungkinan kesalahan dan penyimpangan yang ada dalam audit yang ia kerjakan.

Pada dasarnya, auditor dengan sensitivitas etis yang baik akan selalu peka dengan penyelesaian audit yang tepat waktu dan tanpa melakukan rekayasa serta mengedepankan laporan yang mudah dipahami oleh *auditee*. Dengan adanya sensitivitas etis pula auditor akan selalu berhati-hati dalam bekerja untuk meminimalisir kesalahan. Selain itu, auditor dengan kepekaan etis yang baik akan mampu membuat laporan hasil temuan dan simpulan hasil pemeriksaan secara objektif beserta rekomendasi yang bersifat konstruktif. Adapun terkait prinsip integritas di sini mengharuskan auditor untuk memiliki kepribadian yang dilandasi oleh unsur kejujuran, keberanian, bijaksana, dan bertanggung jawab untuk membangun kepercayaan guna memberi dasar dalam mengambil suatu keputusan yang dapat diandalkan. Sejalan dengan elemen *ethical sentivity* yang mengharuskan auditor memperhatikan prinsip-prinsip etika dalam pengambilan keputusan (Wiratama dan Budiarta, 2015). Hal ini menunjukkan bahwa semakin tinggi integritas yang dimiliki oleh auditor sektor publik pada saat melaksanakan penugasan profesional auditnya akan mendorong meningkatnya kualitas hasil pemeriksaan.

BAB V

PENUTUP

A. *Simpulan*

Berdasarkan hasil analisis data dan pembahasan yang telah diuraikan sebelumnya, penelitian kemudian menarik simpulan sebagai berikut:

1. Independensi berpengaruh positif dan tidak signifikan terhadap kualitas audit di Inspektorat Provinsi Sulawesi Selatan. Meskipun berpengaruh positif, namun signifikansi mengalami penurunan dikarenakan dari berbagai kasus yang terjadi lemahnya independensi menjadi faktor yang tidak terhindarkan yang muncul dari adanya berbagai macam intervensi dan tekanan.
2. Kecerdasan spiritual berpengaruh positif dan signifikan terhadap kualitas audit di Inspektorat Provinsi Sulawesi Selatan. Hal ini bukan tanpa alasan mengingat kecerdasan spiritual berkenaan dengan keimanan sehingga akan membuat auditor senantiasa menjaga amanah dalam penugasannya karena yakin bahwa ia senantiasa diawasi oleh Tuhan yang Maha Esa.
3. *Ethical sensitivity* berpengaruh positif dan signifikan terhadap kualitas audit di Inspektorat Provinsi Sulawesi Selatan. Pada dasarnya, sensitivitas etis akan membuat kepekaan auditor terhadap apa yang seharusnya dilakukan menjadi lebih baik seperti pentingnya menjalankan tugas sesuai prosedur audit dan kode etik profesi sehingga hasil audit yang dihasilkan akan berkualitas.

4. Integritas auditor melemahkan pengaruh independensi terhadap kualitas audit di Inspektorat Provinsi Sulawesi Selatan. Hal ini dikarenakan, auditor terkadang menyalahgunakan integritasnya untuk mengambil keuntungan pribadi dan atau keuntungan kelompoknya dari penugasan auditnya yang mana hal ini tentu berkaitan langsung dengan independensi itu sendiri.
5. Integritas auditor menguatkan pengaruh kecerdasan spiritual terhadap kualitas audit di Inspektorat Provinsi Sulawesi Selatan. Ini menunjukkan kepada kita bahwa auditor yang berintegritas akan selalu melibatkan Tuhan dalam segala pekerjaannya, dimana ia akan selalu merasa diawasi sehingga akan terus bersungguh-sungguh dalam menghasilkan kualitas audit yang diekspektasikan.
6. Integritas auditor menguatkan pengaruh *ethical sensitivity* terhadap kualitas audit di Inspektorat Provinsi Sulawesi Selatan. Dengan demikian, dapat dimaknai bahwa auditor yang berintegritas tentunya akan lebih memiliki kepekaan etis yang baik dalam bertugas dimana mereka akan senantiasa menjunjung tinggi kode etik profesi dan Standar Operasional Prosedur (SOP) yang ada demi kualitas audit yang maksimal.

B. Keterbatasan dan Saran Penelitian

1. Keterbatasan Penelitian

Beberapa keterbatasan dalam penelitian menurut peneliti dapat disajikan sebagai berikut:

- a) Hanya menggunakan tiga variabel independen (independensi, kecerdasan spiritual, dan *ethical sensitivity*) sebagai penguji terhadap kualitas audit, di mana masih terdapat banyak variabel lain yang juga berpengaruh terhadap kualitas audit terutama di Inspektorat Provinsi.
- b) Penelitian ini menggunakan variabel moderasi yang hanya menjadi penguat atau pelemah pengaruh antar variabel independen dan dependen, dimana tidak terdapat hubungan langsung antara variabel integritas auditor dengan kualitas audit (jika menggunakan variabel intervening).

2. Saran Penelitian

Adapun saran penelitian yang diberikan oleh peneliti untuk penelitian kedepannya yakni sebagai berikut:

- a) Menambahkan variabel lain yang tidak digunakan dalam penelitian agar kiranya didapatkan hasil yang lebih variatif lagi. Penambaham bisa dilakukan dengan variabel yang telah ada sebelumnya maupun variabel baru yang merupakan variabel pengembangan. Adapun variabel-variabel yang dimaksud seperti akuntabilitas auditor, profesionalisme auditor, tekanan klien, kompleksitas tugas, *psychological well-being*, *self efficacy*, gaya hidup sehat, fee auditor, dan masih banyak variabel lain yang kiranya bisa dikembangkan dan digunakan pada penelitian-penelitian selanjutnya.

- b) Menggunakan variabel intervening demi hasil yang lebih kompleks karena menghasilkan hubungan langsung dan tidak langsung antar variabel mediasi, independen, dan dependen.

C. Implikasi Penelitian

Implikasi yang diharapkan dari penelitian ini dapat diuraikan sebagai berikut:

1. Penelitian ini diharapkan mampu menjadi referensi bagi pengembangan terkait dengan penelitian kualitas audit beserta faktor-faktor yang mempengaruhinya.
2. Penelitian ini juga diharapkan bisa menjadi referensi bagi para auditor baik itu secara pribadi maupun secara organisasional terkait dengan faktor-faktor apa saja yang memengaruhi kinerja auditor secara umum maupun khusus.



DAFTAR PUSTAKA

Al-Qur'an dan Terjemahannya.

- Adzra, S. (2021). Pengaruh Due Professional Care, Locus Of Control Dan Ethical Sensitivity Terhadap Kualitas Audit (Studi Empiris pada Kantor Akuntan Publik di Kota Palembang). *Jurnal Akuntansi Dan Keuangan*.
- Aisyah, S. (2020). Elevasi Ethical Sensivity Auditor Dengan Basis Emotional Quotient. *Jurnal Bisnis Dan Ekonomi*.
- Ananda, R. (2014). Pengaruh Skeptisme Profesional, Kepatuhan Pada Kode Etik Dan Independensi Terhadap Kualitas Audit (Studi Empiris pada BPKP perwakilan Sumatera Utara). *Jurnal Akuntansi Dan Keuangan*.
- Arianti, K. P., Sujana, E., dan Putra, I. M. P. A. (2014). Pengaruh Integritas, Obyektivitas, Dan Akuntabilitas Terhadap Kualitas Audit D I Pemerintah Daerah (Studi Pada Inspektorat Kabupaten Buleleng). *E-Journal SI Ak Universitas Pendidikan Ganesha*, 2(1).
- Atmawinata, S. M. R. (2014). Pengaruh Profesionalisme Dan Independensi Auditor Internal Terhadap Kualitas Audit: Studi Pada Inspektorat Propinsi Jawa Barat. *Jurnal Etikonomi*, 13(2), 190-210.
- Ayu, D., dan Triarini, W. (2016). Pengaruh Kompetensi, Skeptisme Profesional, Motivasi, Dan Disiplin Terhadap Kualitas Audit Kantor Inspektorat Kabupaten/Kota Di Bali. *E-Jurnal Akuntansi Universitas Udayana*, 14(2), 1092-1119.
- Bolang, M. S., Sondakh, J. J., dan Morasa, J. (2013). Pengaruh Kompetensi, Independensi Dan Pengalaman Terhadap Kualitas Audit Aparat Inspektorat Kota Tomohon Dalam Pengawasan Pengelolaan Keuangan Daerah. *Jurnal Riset Akuntansi Dan Auditing*, 4(2).
- Dewi, T. K., dan Wirakusuma, M. G. (2018). Pengaruh Kecerdasan Intelektual, Kecerdasan Emosional Dan Kecerdasan Spritual Pada Perilaku Etis Dengan Pengalaman Sebagai Variabel Pemoderasi. *E-Jurnal Ekonomi Dan Bisnis Universitas Udayana*, 9, 2089-2116.
- Fahdi, M. (2018). Pengaruh Independensi Dan Kompetensi Terhadap Kualitas Audit (Studi Empiris Pada Inspektorat Se Provinsi Riau). *Jurnal Valuta*, 4(2), 86-95.
- Falatah, H. F., dan Sukirno. (2018). Pengaruh Kompetensi , Independensi Dan Moral Reasoning Auditor Terhadap Kualitas Audit (Studi Pada Kantor Inspektorat Daerah Di Propinsi Daerah Istimewa Yogyakarta). *Jurnal Nominal*, 7(1).

- Fauzan, M. F. A. (2016). Pengaruh Kecerdasan Emosional, Kecerdasan Spiritual, dan Tekanan Klien terhadap Kualitas Audit (Studi Empiris pada Kantor Akuntan Publik di Yogyakarta). *Skripsi Program Studi Akuntansi Fakultas Ekonomi Universitas Negeri Yogyakarta*.
- Fitrawati. (2019). Pengaruh Kompetensi Auditor dan Kecerdasan Spiritual terhadap Kualitas Audit pada Kantor BPKP Perwakilan Provinsi Sulawesi Selatan. *Skripsi Program Studi Akuntansi FEB Universitas Muhammadiyah Makassar*.
- Harahap, D. Y., N. R. H. Suciati, E. Puspitasari, dan S. Rachmianty. 2017. Pengaruh Pelaksanaan Standar Akuntansi Berbasis International Standar on Auditing (ISA) terhadap Kualitas Audit. *Jurnal ASET (AKUNTANSI RISET)*, 9(1): 55-72.
- Himawati, D., dan Putri, F. (2017). Analisis Faktor-Faktor yang Mempengaruhi Kualitas Audit Internal pada Inspektorat Jenderal Kementerian Pekerjaan Umum dan Perumahan Rakyat. *Forum Keuangan Dan Bisnis Indonesia*, 6, 141-148.
- Huntoyungo, S. B. (2009). Faktor - Faktor Yang Berpengaruh Terhadap Kualitas Audit: Studi Pada Auditor Inspektorat Daerah Di Gorontalo. *Jurnal Akuntansi Dan Keuangan*.
- Ilham, M., Rai, W., Sigit, S., dan Surono, E. (2019). Pengaruh Kompetensi , Integritas , Dan Motivasi Terhadap Kualitas Audit (Studi Empiris Pada Inspektorat Kota Bogor). *Jurnal Akuntansi Dan Keuangan*.
- Imansari, P. F., A. Halim, dan R. Wulandari. (2018). Pengaruh Kompetensi, Independensi, Pengalaman, dan Etika Auditor terhadap Kualitas Audit (Studi Empiris pada Auditor Kantor Akuntan Publik di Kota Malang. *Jurnal Riset Mahasiswa*, XX(XX): 1-9.
- Internasional Standar on Auditing 700, 720, and 805 related to Audit Quality.
- Januarti, I., dan Faisal. (2007). Pengaruh Moral Reasoning Dan Skeptisisme Profesional Auditor Pemerintah Terhadap Kualitas Audit Laporan Keuangan Pemerintah Daerah. *Jurnal Akuntansi Dan Keuangan*.
- Januraga, I. K., dan Budiarta, I. K. (2015). Pengaruh Teknik Audit Berbantuan Komputer, Kompetensi Auditor, Dan Kecerdasan Spiritual Pada Kualitas Audit Bpk Bali. 13, 1137-1163.
- Jurnaedi, P. G., Musmini, L. S., dan Atmadja, A. T. (2014). Pengaruh Tingkat Pendidikan Formal, Pengalaman Kerja, Tingkat Kualifikasi Profesi Dan Etika Profesi Terhadap Kualitas Audit (Studi Kasus Pada Inspektorat Di Kabupaten Klungkung Dan Kabupaten Gianyar). *E-Journal Universitas Pendidikan Ganesha*, 2.

- Kisnawati, Baiq. (2012). Pengaruh Kompetensi, Independensi, dan Etika Auditor terhadap Kualitas Audit (Studi Empiris pada Auditor Pemerintah di Inspektorat Kabupaten dan Kota se-Pulau Lombok). *Jurnal Bisnis dan Kewirausahaan*, 8(3).
- Laksita, A. D., dan Sukirno. (2019). Pengaruh Independensi, Akuntabilitas, Dan Objektivitas Terhadap Kualitas Audit. *Jurnal Nominal*, 8.
- Lisda, A. (2009). Pengaruh Kemampuan Intelektual, Kecerdasan Emosional, Dan Kecerdasan Spiritual Terhadap Perilaku Etis Auditor Serta Dampaknya Pada Kinerja (Studi Empiris Pada Kantor Akuntan Publik Di Jakarta). *Jurnal Ekonomi Dan Ilmu Sosial*.
- Merawati, L. K., dan Ariska, N. L. P. Y. (2018). Pengaruh Moral Reasoning, Skeptisisme Profesional Auditor, Tekanan Ketaatan dan Self-Efficacy Terhadap Kualitas Audit. *Jurnal Kumpulan Riset Akuntansi*, 10(1), 70-76.
- Nandari, A. W. S., dan Latrini, M. Y. (2015). Pengaruh Sikap Skeptis, Independensi, Penerapan Kode Etik, Dan Akuntabilitas Terhadap Kualitas Audit. *E-Jurnal Akuntansi Universitas Udayana*, 10(1), 164-181.
- Nur'aini, C. (2013). Pengaruh Kompetensi, Independensi dan Etika Auditor terhadap Kualitas Audit. *Skripsi Fakultas Ekonomika dan Bisnis Universitas Muhammadiyah Surakarta*.
- Parasayu, A., dan Rohman, A. (2014). Analisis Faktor-Faktor Yang Mempengaruhi Kualitas Hasil Audit Internal (Studi Persepsi Aparat Intern Pemerintah Kota Surakarta Dan Kabupaten Boyolali). *Diponegoro Journal Of Accounting*, 3(2), 1-10.
- Pemerintah Republik Indoneisa. 2021. *Terjemahan dan Tafsir Al-Qur'an*. – <https://kemenag.go.id/> - Jakarta: Kementerian Agama RI.
- Pikirang, J., Sabijono, H., dan Wokas, H. R. . (2017). Pengaruh Tekanan Waktu, Independensi Dan Etika Auditor Terhadap Kualitas Audit Di Kantor Inspektorat Kabupaten Kepulauan Sangehe. *Jurnal Riset Akuntansi Going Concern*, 12(2), 717-732.
- Pratama, D. (2019). Pengalaman Auditor Terhadap Kualitas Audit (Studi Pada Kantor Inspektorat Di Karesidenan Surakarta).
- Pratama, D. A. (2018). Pengaruh Kecerdasan Emosional, Kecerdasan Intelektual, Dan Kecerdasan Spiritual Terhadap Kualitas Audit Pada Kantor Akuntan Publik Kota Medan. *Jurnal Akuntansi Dan Keuangan*.
- Prihartini, A. K., Sulindawati, L. G. E., dan Darmawan, N. A. S. (2015). Pengaruh Kompetensi, Independensi, Obyektivitas, Integritas Dan Akuntabilitas Terhadap Kualitas Audit Di Pemerintah Daerah (Studi Empiris Pada 5 Kantor Inspektorat Provinsi Bali). *Jurusan Akuntansi Program S1*, 3(1).

- Primasturi, F. D., dan Suryandari, D. (2014). Pengaruh Time Budget Pressure Terhadap Kualitas Audit Dengan Independensi Sebagai Variabel Intervening (Studi Kasus Pada Bpk Ri Perwakilan Provinsi Daerah Istimewa Yogyakarta). *Accounting Analysis Journal*, 3(4), 446-456.
- Pujiastuti, I. (2014). Analisis Faktor-Faktor Yang Mempengaruhi Kualitas Audit Di Lingkungan Pemerintah Kabupaten/Kota Se-Eks Karesidenan Surakarta. *Jurnal Akuntansi Dan Keuangan*.
- Putri, H. (2021). Pengaruh Sensitivitas Etika Profesi terhadap Kualitas Profesi Auditor. *Skripsi Program Studi Akuntansi FEB Universitas Muhammadiyah Makassar*.
- Quraish Shihab. (2018). *Kitab Tafsir Al-Misbah*. Jakarta: Al-Mizan Press
- Ratih Anggraini Siregar, W. A. dan M. S. (2019). Pengaruh Moral Reasoning, Skeptisme Professional dan Kecerdasan Spiritual Terhadap Kualitas Audit Pada BPKP Provinsi Sumatera Utara. *Jurnal Akuntansi Dan Keuangan Kontemporer*, 2 No. 2(Oktobre 2019), 23-35.
- Rossita, N. M. D., dan Sukartha, I. M. (2017). Pengaruh Kompetensi, Komitmen Organisasi, Skeptisme Profesional Dan Motivasi Pada Kualitas Audit. *E-Jurnal Akuntansi Universitas Udayana*, 20, 2539-2565.
- Sari, N. P. P. F., dan Ramantha, I. W. (2015). Pengaruh Sikap Skeptisme, Pengalaman Audit, Kompetensi, Dan Independensi Auditor Pada Kualitas Audit. *E-Jurnal Akuntansi Universitas Udayana* 11.2, 11(2), 470-482.
- Setyani, R. (2015). Pengaruh Kompetensi, Independensi, Etika, Motivasi, Dan Time Budget Pressure Auditor Terhadap Kualitas Audit (Studi Empiris Pada Auditor Pemerintah Di Inspektorat Kab. Boyolali).
- Sihombing, Y. A., dan Triyanto, D. N. (2019). Pengaruh Inependensi, Objektivitas, Pengetahuan, Pengalaman Kerja, Integritas Terhadap Kualitas Audit (Studi Pada Inspektorat Provinsi Jawa Barat Tahun 2018). *Jurnal Akuntansi*, 9(2), 141-160.
- Sukriah, I., dan Inapty, B. A. (2009). Pengaruh pengalaman kerja, independensi, obyektifitas, integritas dan kompetensi terhadap kualitas hasil pemeriksaan. *Symposium Nasional Akuntansi*, 12(3-9).
- Susanti, W. (2019). Persepsi Auditor Tentang Faktor Faktor Yang Mempengaruhi Kualitas Audit Internal. *Jurnal Ilmiah Ekonomi Bisnis*, 24(2), 121-136.
- Syafrizal, S. H., Mawaddah, N., dan Zulfiar, E. (2018). Kualitas Audit Aparat Pengawas Intern Pemerintah dalam Pengawasan Keuangan Daerah Di Kota Lhokseumawe. *Proceeding Seminar Nasional Politeknik Negeri Lhokseumawe*, 2(1).

- Syarhayuti. (2016). Pengaruh Moral Reasoning, Skeptisme Profesional Dan Kecerdasan Spiritual Terhadap Kualitas Audit Pemerintah Dengan Pengalaman Kerja Auditor Sebagai Variabel Moderating (Studi Empiris Inspektorat Pemerintah Sulawesi Selatan). *Jurnal Akuntansi Dan Keuangan*.
- Trihapsari, D. A., dan Anisykurlillah, I. (2016). Pengaruh Etika, Independensi, Pengalaman Audit Dan Premature Sign Off Terhadap Kualitas Audit. *Accounting Analysis Journal*, 5(1).
- Turangan, G. M., Karamoy, H., dan Tinangon, J. J. (2013). Faktor - Faktor Yang Mempengaruhi Kualitas Audit Pada Inspektorat Provinsi Sulawesi Utara. *Jurnal Bisnis Dan Ekonomi*, 119-140.
- Ulum, A. S. (2005). Pengaruh Orientasi Etika terhadap Independensi dan Kualitas Audit Auditor BPK-RI. *Jurnal Akuntansi Dan Investasi*, 6(1), 74-93.
- Utami, E. S. (2015). Pengaruh Kompetensi, Independensi, Profesionalisme, Dan Integritas Auditor Terhadap Kualitas Audit. *Jurnal Akuntansi*, 3(1), 1-8.
- Wardana, J., dan Havidz Maburri. (2015). Analisis Faktor-Faktor Yang Mempengaruhi Kualitas Hasil Audit Di Lingkungan Pemerintah Daerah. *Journal of Rural and Development*, 6(1).
- Wicaksono, M. (2015). Pengaruh Kompetensi Dan Independensi Terhadap Kualitas Audit Dengan Etika Auditor Sebagai Variabel Pemoderasi Pada Bawasda Pemerintah Daerah Di Ex-Karesidenan Surakarta Provinsi Jawa Tengah. *Jurnal Akuntansi Dan Pajak*, 15(02).
- Widiani, M. N., Luh, N., Erni, G., dan Herawati, N. T. (2017). Pengaruh Tekanan Anggaran Waktu, Tanggung Jawab Profesi, Integritas, Dan Objektivitas Terhadap Kualitas Audit (Studi Empiris Pada Inspektorat Di Bali). *Jurusan Akuntansi Program S1*, 8.
- Wirasuasti, N. W. N., Sulindawati, N. L. G. E., dan Herawati, N. T. (2014). Pengaruh Kompetensi, Independensi, Dan Motivasi Terhadap Kualitas Audit Aparat Inspektorat Dalam Pengawasan Keuangan Daerah (Studi Empiris Pada Inspektorat Pemerintah Kabupaten Bangli Dan Inspektorat Pemerintah Kabupaten Buleleng). *E-Journal S1 Ak Universitas Pendidikan Ganesha*, 2.
- Wiratama, W. J., dan Budiarta, K. (2015). Pengaruh Independensi, Pengalaman Kerja, Due Professional Care Dan Akuntabilitas Terhadap Kualitas Audit. *E- Jurnal Akuntansi Universitas Udayana*, 1, 91-106.
- Yuniarta, G. A., Ariewahyuni, M., dan Ganesha, U. P. (2016). Pengaruh Kecerdasan Emosional Dan Budaya Kerja Terhadap Kualitas Audit Di Pemerintah Daerah Bali (Studi empiris pada 3 Kantor Inspektorat Di Provinsibali). *E-Jurnal S1 Ak Universitas Pendidikan Ganesha*, 6.

Lampiran Kuesioner

Hal : Permohonan Pengisian Kuesioner

Makassar, 22 Januari 2022

Kepada Yth.

Bapak/Ibu/Sdr/i Responden

Di Tempat

Dengan hormat,

Sehubungan dengan Penyelesaian Penelitian sebagai Mahasiswa Universitas Islam Negeri Alauddin Makassar, saya:

Nama : Yusniati

Jurusan : Akuntansi

bermaksud melakukan penelitian ilmiah dengan judul **“Pengaruh Independensi, Kecerdasan Spiritual, dan *Ethical Sensitivity*, Terhadap Kualitas Audit dengan Integritas Auditor Sebagai Variabel Moderating (Studi pada Inspektorat Provinsi Sulawesi Selatan)”**.

Untuk itu, saya sangat mengharapkan kesediaan Bapak/Ibu/Sdr/i untuk menjadi responden dengan mengisi lembar kuesioner ini secara lengkap dan sebelumnya saya mohon maaf telah mengganggu waktu bekerja Bapak/Ibu/Sdr/i. Data yang diperoleh hanya akan digunakan untuk kepentingan penelitian dan tidak digunakan sebagai penilaian kinerja di tempat Bapak/Ibu/Sdr/i bekerja, sehingga kerahasiaannya akan saya jaga sesuai dengan etika penelitian.

Mengingat kualitas hasil penelitian ini sangat bergantung dari isian kuesioner Bapak/Ibu/Sdr/i, sehingga saya memohon agar kiranya dapat mengisi dengan sejujurnya. Atas kesediaan Bapak/Ibu/Sdr/i meluangkan waktu untuk mengisi dan menjawab semua pertanyaan dalam penelitian ini, saya sampaikan terima kasih.

Hormat Saya,
Peneliti

(Yusniati)

Nomor : (diisi oleh peneliti)

KUISIONER PENELITIAN

A. Identitas Responden

Harap merespon item berikut dengan memberi tanda ceck list pada kotak yang sesuai atau lengkapi pada tempat yang tersedia.

1. Nama :
2. Usia : <25 th 26-35 th
 36-55 th >55 th
3. Jenis Kelamin` : Pria Wanita
4. Pendidikan Terakhir : S3 S2 S1 D3
5. Pengalaman Kerja : < 2th 3-4 th > 4 th

B. Petunjuk Pengisian:

Bapak/Ibu atau Saudara/i cukup memberikan tanda *ceck list* (4) pada pilihan jawaban yang tersedia (rentang angka 1 sampai dengan 5). Bacalah dengan cermat terlebih dahulu setiap pernyataan sebelum Anda memberikan jawaban. Jawablah dengan jujur, rapi dan teliti. Setiap pernyataan diharapkan hanya satu jawaban dan setiap angka akan mewakili tingkat kesesuaian dengan pendapat yang diberikan, dimana:

1 = Sangat Tidak Setuju (STS)

2 = Tidak Setuju (TS)

3 = Ragu-ragu/Netral (N)

4 = Setuju (S)

5 = Sangat Setuju (SS)

Daftar Pernyataan Kuesioner

1. Independensi (X1)

No	Pernyataan	STS	TS	N	S	SS
		1	2	3	4	5
1	Auditor bebas dari intervensi pimpinan tentang prosedur yang dipilih dalam penyusunan program.audit.					
2	Auditor dalam penyusunan program audit bebas untuk menentukan, mengeleminasi atau memodifikasi bagian-bagian tertentu yang diperiksa.					
3	Auditor dalam menyusun laporan sesuai dengan aturan Sistem Akuntansi Pemerintahan yang telah ditentukan.					
4	Auditor harus mengesampingkan masalah hubungan keluarga maupun hubungan spesial dengan klien dalam mengaudit, guna menjaga independennya dalam penampilan (independence in appearance).					
5	Auditor harus mampu menemukan temuan yang tidak sesuai dengan yang sebenarnya dilapangan sebagai bentuk kemandirian auditor didalam tim.					
6	Hasil Audit bebas dari bahasa atau istilah yang menimbulkan multi tafsir.					

MAKASSAR

Kecerdasan Spiritual (X₂)

No	Pernyataan	STS	SS	N	S	SS
		1	2	3	4	5
1	Sebagai auditor, mempunyai kepercayaan atau keimanan kepada Tuhan Yang Maha Esa yang sangat kuat.					
2	Auditor meyakini pekerjaannya murni sesuai dengan fakta yang ada.					
3	Auditor bersedia menerima kritik dengan pikiran terbuka dan menerimanya bila hal itu dapat dibenarkan.					
4	Auditor dapat mengoptimalkan kinerjanya untuk memenuhi tanggung jawab kepada klien.					
5	Auditor selalu berfikir positif terhadap setiap masalah yang muncul akan ada jalan keluarnya.					
6	Auditor bisa menemukan hikmah dalam perjalanan hidup yang dilalui.					
7	Auditor harus berkata jujur tentang hasil audit.					

3. Ethical Sensitivity (X₃)

No	Pernyataan	STS	SS	N	S	SS
		1	2	3	4	5
1	Sebagai auditor, dapat bertanggung jawab terhadap hasil laporannya untuk meningkatkan kualitas audit.					
2	Sebagai auditor, dapat bekerja sebagai satu kesatuan dengan rekan kerja.					

3	Sebagai auditor, tidak mengelak atau menyalahkan orang lain yang dapat mengakibatkan kerugian orang lain.					
4	Sebagai auditor, harus memiliki rasa percaya diri yang besar dalam menghadapi berbagai kesulitan.					
5	Sebagai auditor, harus menjaga objektivitas sehingga bebas dari benturan kepentingan dalam pemenuhan kewajiban profesional.					
6	Sebagai auditor, tidak pernah menafsirkan kode etik sesuai keinginan pribadi.					

4. Kualitas Audit (Y)

No	Pernyataan	STS	SS	N	S	SS
		1	2	3	4	5
1	Auditor mempunyai komitmen yang kuat untuk menyelesaikan audit dalam waktu yang tepat.					
2	Auditor tidak pernah melakukan rekayasa. Temuan audit apapun akan dilaporkan apa adanya.					
3	Laporan hasil audit auditor dapat dipahami oleh auditee.					
4	Audit yang auditor lakukan akan menurunkan tingkat kesalahan / penyimpangan yang selama ini terjadi.					
5	Besarnya kompensasi yang di terima auditor tidak akan mempengaruhi dalam melaporkan kesalahan klien.					
6	Auditor selalu menerapkan prinsip kehati-hatian, agar kemungkinan melakukan					

	kesalahan dalam pekerjaan dapat diminimalisir.					
7	Laporan hasil pemeriksaan memuat temuan dan simpulan hasil pemeriksaan secara obyektif, serta rekomendasi yang konstruktif.					

5. Integritas Auditor (M)

No	Pernyataan	STS	SS	N	S	SS
		1	2	3	4	5
1	Auditor harus taat pada peraturan-peraturan baik diawasi maupun tidak diawasi.					
2	Auditor harus bekerja sesuai keadaan yang sebenarnya, tidak menambah maupun mengurangi fakta yang ada.					
3	Auditor tidak menerima segala sesuatu dalam bentuk apapun yang bukan haknya.					
4	Auditor mengemukakan hal-hal yang menurut pertimbangan dan keyakinannya perlu dilakukan					
5	Auditor mempertimbangkan kepentingan negara.					
6	Auditor bersikap dan bertingkah laku sesuai dengan norma yang berlaku.					

LAMPIRAN HASIL OLAH DATA SPSS

DESKRIPTIF

Descriptive Statistics

	N	Minimum	Maximum	Mean	Std. Deviation
Independensi	38	24,00	30,00	26,0789	1,87993
Kecerdasan Spiritual	38	28,00	35,00	30,4737	2,11477
Ethical Sensitivity	38	24,00	30,00	26,3158	1,86149
Kualitas Audit	38	28,00	35,00	30,3684	2,11073
Integritas Auditor	38	24,00	30,00	26,7105	2,24099
Valid N (listwise)	38				

Statistics

		X1.1	X1.2	X1.3	X1.4	X1.5	X1.6
N	Valid	38	38	38	38	38	38
	Missing	0	0	0	0	0	0
Mean		4,3421	4,2632	4,4737	4,4211	4,3421	4,2368
Sum		165,00	162,00	170,00	168,00	165,00	161,00

X1.1

		Frequency	Percent	Valid Percent	Cumulative Percent
Valid	Setuju	25	65,8	65,8	65,8
	Sangat Setuju	13	34,2	34,2	100,0
	Total	38	100,0	100,0	

X1.2

		Frequency	Percent	Valid Percent	Cumulative Percent
Valid	Setuju	28	73,7	73,7	73,7
	Sangat Setuju	10	26,3	26,3	100,0
	Total	38	100,0	100,0	

X1.3

		Frequency	Percent	Valid Percent	Cumulative Percent
Valid	Setuju	20	52,6	52,6	52,6
	Sangat Setuju	18	47,4	47,4	100,0
	Total	38	100,0	100,0	

X1.4

		Frequency	Percent	Valid Percent	Cumulative Percent
Valid	Setuju	22	57,9	57,9	57,9
	Sangat Setuju	16	42,1	42,1	100,0
	Total	38	100,0	100,0	

X1.5

		Frequency	Percent	Valid Percent	Cumulative Percent
Valid	Setuju	25	65,8	65,8	65,8
	Sangat Setuju	13	34,2	34,2	100,0
	Total	38	100,0	100,0	

X1.6

		Frequency	Percent	Valid Percent	Cumulative Percent
Valid	Setuju	29	76,3	76,3	76,3
	Sangat Setuju	9	23,7	23,7	100,0
	Total	38	100,0	100,0	

Statistics

		X2.1	X2.2	X2.3	X2.4	X2.5	X2.6	X2.7
N	Valid	38	38	38	38	38	38	38
	Missing	0	0	0	0	0	0	0
Mean		4,3421	4,2895	4,3421	4,5000	4,3158	4,3947	4,2895
Sum		165,00	163,00	165,00	171,00	164,00	167,00	163,00

X2.1

		Frequency	Percent	Valid Percent	Cumulative Percent
Valid	Setuju	25	65,8	65,8	65,8
	Sangat Setuju	13	34,2	34,2	100,0
	Total	38	100,0	100,0	

X2.2

		Frequency	Percent	Valid Percent	Cumulative Percent
Valid	Setuju	27	71,1	71,1	71,1
	Sangat Setuju	11	28,9	28,9	100,0
	Total	38	100,0	100,0	

X2.3

		Frequency	Percent	Valid Percent	Cumulative Percent
Valid	Setuju	25	65,8	65,8	65,8
	Sangat Setuju	13	34,2	34,2	100,0
	Total	38	100,0	100,0	

X2.4

		Frequency	Percent	Valid Percent	Cumulative Percent
Valid	Setuju	19	50,0	50,0	50,0
	Sangat Setuju	19	50,0	50,0	100,0
	Total	38	100,0	100,0	

X2.5

	Frequency	Percent	Valid Percent	Cumulative Percent
Valid Setuju	26	68,4	68,4	68,4
Valid Sangat Setuju	12	31,6	31,6	100,0
Total	38	100,0	100,0	

X2.6

	Frequency	Percent	Valid Percent	Cumulative Percent
Valid Setuju	23	60,5	60,5	60,5
Valid Sangat Setuju	15	39,5	39,5	100,0
Total	38	100,0	100,0	

X2.7

	Frequency	Percent	Valid Percent	Cumulative Percent
Valid Setuju	27	71,1	71,1	71,1
Valid Sangat Setuju	11	28,9	28,9	100,0
Total	38	100,0	100,0	

Statistics

	X3.1	X3.2	X3.3	X3.4	X3.5	X3.6
N Valid	38	38	38	38	38	38
N Missing	0	0	0	0	0	0
Mean	4,5000	4,4211	4,3684	4,3158	4,3947	4,3158
Sum	171,00	168,00	166,00	164,00	167,00	164,00

X3.1

	Frequency	Percent	Valid Percent	Cumulative Percent
Valid Setuju	19	50,0	50,0	50,0
Valid Sangat Setuju	19	50,0	50,0	100,0
Total	38	100,0	100,0	

X3.2

	Frequency	Percent	Valid Percent	Cumulative Percent
Valid Setuju	22	57,9	57,9	57,9
Valid Sangat Setuju	16	42,1	42,1	100,0
Total	38	100,0	100,0	

X3.3

	Frequency	Percent	Valid Percent	Cumulative Percent
Valid Setuju	24	63,2	63,2	63,2
Valid Sangat Setuju	14	36,8	36,8	100,0
Total	38	100,0	100,0	

X3.4

	Frequency	Percent	Valid Percent	Cumulative Percent
Valid Setuju	26	68,4	68,4	68,4
Valid Sangat Setuju	12	31,6	31,6	100,0
Total	38	100,0	100,0	

X3.5

	Frequency	Percent	Valid Percent	Cumulative Percent
Valid Setuju	23	60,5	60,5	60,5
Valid Sangat Setuju	15	39,5	39,5	100,0
Total	38	100,0	100,0	

X3.6

	Frequency	Percent	Valid Percent	Cumulative Percent
Valid Setuju	26	68,4	68,4	68,4
Valid Sangat Setuju	12	31,6	31,6	100,0
Total	38	100,0	100,0	

Statistics

	Y1	Y2	Y3	Y4	Y5	Y6	Y7
N Valid	38	38	38	38	38	38	38
N Missing	0	0	0	0	0	0	0
Mean	4,3684	4,3684	4,2895	4,2105	4,3947	4,3947	4,3421
Sum	166,00	166,00	163,00	160,00	167,00	167,00	165,00

Y1

	Frequency	Percent	Valid Percent	Cumulative Percent
Valid Setuju	24	63,2	63,2	63,2
Valid Sangat Setuju	14	36,8	36,8	100,0
Total	38	100,0	100,0	

Y2

	Frequency	Percent	Valid Percent	Cumulative Percent
Valid Setuju	24	63,2	63,2	63,2
Valid Sangat Setuju	14	36,8	36,8	100,0
Total	38	100,0	100,0	

Y3

	Frequency	Percent	Valid Percent	Cumulative Percent
Valid Setuju	27	71,1	71,1	71,1
Valid Sangat Setuju	11	28,9	28,9	100,0
Total	38	100,0	100,0	

Y4

	Frequency	Percent	Valid Percent	Cumulative Percent
Valid Setuju	30	78,9	78,9	78,9
Valid Sangat Setuju	8	21,1	21,1	100,0
Total	38	100,0	100,0	

Y5

	Frequency	Percent	Valid Percent	Cumulative Percent
Valid Setuju	23	60,5	60,5	60,5
Valid Sangat Setuju	15	39,5	39,5	100,0
Total	38	100,0	100,0	

Y6

	Frequency	Percent	Valid Percent	Cumulative Percent
Valid Setuju	23	60,5	60,5	60,5
Valid Sangat Setuju	15	39,5	39,5	100,0
Total	38	100,0	100,0	

Y7

	Frequency	Percent	Valid Percent	Cumulative Percent
Valid Setuju	25	65,8	65,8	65,8
Valid Sangat Setuju	13	34,2	34,2	100,0
Total	38	100,0	100,0	

Statistics

		M1	M2	M3	M4	M5	M6
N	Valid	38	38	38	38	38	38
	Missing	0	0	0	0	0	0
Mean		4,5526	4,5526	4,3421	4,3684	4,4211	4,4737
Sum		173,00	173,00	165,00	166,00	168,00	170,00

M1

	Frequency	Percent	Valid Percent	Cumulative Percent
Valid Setuju	17	44,7	44,7	44,7
Valid Sangat Setuju	21	55,3	55,3	100,0
Total	38	100,0	100,0	

M2

	Frequency	Percent	Valid Percent	Cumulative Percent
Valid Setuju	17	44,7	44,7	44,7
Valid Sangat Setuju	21	55,3	55,3	100,0
Total	38	100,0	100,0	

M3

	Frequency	Percent	Valid Percent	Cumulative Percent
Valid Setuju	25	65,8	65,8	65,8
Sangat Setuju	13	34,2	34,2	100,0
Total	38	100,0	100,0	

M4

	Frequency	Percent	Valid Percent	Cumulative Percent
Valid Setuju	24	63,2	63,2	63,2
Sangat Setuju	14	36,8	36,8	100,0
Total	38	100,0	100,0	

M5

	Frequency	Percent	Valid Percent	Cumulative Percent
Valid Setuju	22	57,9	57,9	57,9
Sangat Setuju	16	42,1	42,1	100,0
Total	38	100,0	100,0	

M6

	Frequency	Percent	Valid Percent	Cumulative Percent
Valid Setuju	20	52,6	52,6	52,6
Sangat Setuju	18	47,4	47,4	100,0
Total	38	100,0	100,0	

VALIDITAS DAN RELIABILITAS

		Correlations						
		X1.1	X1.2	X1.3	X1.4	X1.5	X1.6	Independensi
X1.1	Pearson Correlation	1	,703**	,316	,171	,182	,251	,657**
	Sig. (2-tailed)		,000	,053	,303	,275	,129	,000
	N	38	38	38	38	38	38	38
X1.2	Pearson Correlation	,703**	1	,391*	,338*	,199	,229	,716**
	Sig. (2-tailed)	,000		,015	,038	,231	,166	,000
	N	38	38	38	38	38	38	38
X1.3	Pearson Correlation	,316	,391*	1	,365*	,205	,339*	,670**
	Sig. (2-tailed)	,053	,015		,024	,218	,037	,000
	N	38	38	38	38	38	38	38
X1.4	Pearson Correlation	,171	,338*	,365*	1	,509**	,152	,653**
	Sig. (2-tailed)	,303	,038	,024		,001	,363	,000
	N	38	38	38	38	38	38	38
X1.5	Pearson Correlation	,182	,199	,205	,509**	1	,512**	,657**
	Sig. (2-tailed)	,275	,231	,218	,001		,001	,000
	N	38	38	38	38	38	38	38
X1.6	Pearson Correlation	,251	,229	,339*	,152	,512**	1	,610**
	Sig. (2-tailed)	,129	,166	,037	,363	,001		,000
	N	38	38	38	38	38	38	38
Independensi	Pearson Correlation	,657**	,716**	,670**	,653**	,657**	,610**	1
	Sig. (2-tailed)	,000	,000	,000	,000	,000	,000	
	N	38	38	38	38	38	38	38

** . Correlation is significant at the 0.01 level (2-tailed).

* . Correlation is significant at the 0.05 level (2-tailed).

Reliability Statistics

Cronbach's Alpha	N of Items
,740	6

UNIVERSITAS ISLAM NEGERI
ALAUDDIN
 MAKASSAR

Correlations

		X2.1	X2.2	X2.3	X2.4	X2.5	X2.6	X2.7	Kecerdasan Spiritual
X2.1	Pearson Correlation	1	,518**	,415**	,166	,584**	,326*	,641**	,820**
	Sig. (2-tailed)		,001	,010	,318	,000	,046	,000	,000
	N	38	38	38	38	38	38	38	38
X2.2	Pearson Correlation	,518**	1	,151	-,174	,440**	,078	,232	,495**
	Sig. (2-tailed)	,001		,365	,296	,006	,641	,160	,002
	N	38	38	38	38	38	38	38	38
X2.3	Pearson Correlation	,415**	,151	1	,277	,345*	,326*	,396*	,660**
	Sig. (2-tailed)	,010	,365		,092	,034	,046	,014	,000
	N	38	38	38	38	38	38	38	38
X2.4	Pearson Correlation	,166	-,174	,277	1	,226	,162	,174	,429**
	Sig. (2-tailed)	,318	,296	,092		,172	,333	,296	,007
	N	38	38	38	38	38	38	38	38
X2.5	Pearson Correlation	,584**	,440**	,345*	,226	1	,262	,440**	,741**
	Sig. (2-tailed)	,000	,006	,034	,172		,112	,006	,000
	N	38	38	38	38	38	38	38	38
X2.6	Pearson Correlation	,326*	,078	,326*	,162	,262	1	,316	,565**
	Sig. (2-tailed)	,046	,641	,046	,333	,112		,054	,000
	N	38	38	38	38	38	38	38	38
X2.7	Pearson Correlation	,641**	,232	,396*	,174	,440**	,316	1	,717**
	Sig. (2-tailed)	,000	,160	,014	,296	,006	,054		,000
	N	38	38	38	38	38	38	38	38
Kecerdasan Spiritual	Pearson Correlation	,820**	,495**	,660**	,429**	,741**	,565**	,717**	1
	Sig. (2-tailed)	,000	,002	,000	,007	,000	,000	,000	
	N	38	38	38	38	38	38	38	38

** . Correlation is significant at the 0.01 level (2-tailed).

* . Correlation is significant at the 0.05 level (2-tailed).

Reliability Statistics

Cronbach's Alpha	N of Items
,747	7

Correlations

		X3.1	X3.2	X3.3	X3.4	X3.5	X3.6	Ethical Sensitivity
X3.1	Pearson Correlation	1	,107	,436**	,113	,377*	,453**	,659**
	Sig. (2-tailed)		,524	,006	,499	,020	,004	,000
	N	38	38	38	38	38	38	38
X3.2	Pearson Correlation	,107	1	,233	,223	,402*	-,006	,521**
	Sig. (2-tailed)	,524		,160	,178	,012	,971	,001
	N	38	38	38	38	38	38	38
X3.3	Pearson Correlation	,436**	,233	1	,420**	,388*	,303	,730**
	Sig. (2-tailed)	,006	,160		,009	,016	,065	,000
	N	38	38	38	38	38	38	38
X3.4	Pearson Correlation	,113	,223	,420**	1	,146	,269	,561**
	Sig. (2-tailed)	,499	,178	,009		,381	,102	,000
	N	38	38	38	38	38	38	38
X3.5	Pearson Correlation	,377*	,402*	,388*	,146	1	,378*	,711**
	Sig. (2-tailed)	,020	,012	,016	,381		,019	,000
	N	38	38	38	38	38	38	38
X3.6	Pearson Correlation	,453**	-,006	,303	,269	,378*	1	,623**
	Sig. (2-tailed)	,004	,971	,065	,102	,019		,000
	N	38	38	38	38	38	38	38
Ethical Sensitivity	Pearson Correlation	,659**	,521**	,730**	,561**	,711**	,623**	1
	Sig. (2-tailed)	,000	,001	,000	,000	,000	,000	
	N	38	38	38	38	38	38	38

** . Correlation is significant at the 0.01 level (2-tailed).

* . Correlation is significant at the 0.05 level (2-tailed).

Reliability Statistics

Cronbach's Alpha	N of Items
,703	6

Correlations

		Y1	Y2	Y3	Y4	Y5	Y6	Y7	Kualitas Audit
Y1	Pearson Correlation	1	,208	,355*	,275	,053	,164	,484**	,572**
	Sig. (2-tailed)		,209	,029	,095	,753	,324	,002	,000
	N	38	38	38	38	38	38	38	38
Y2	Pearson Correlation	,208	1	,234	,408*	,053	,164	,369*	,546**
	Sig. (2-tailed)	,209		,157	,011	,753	,324	,023	,000
	N	38	38	38	38	38	38	38	38
Y3	Pearson Correlation	,355*	,234	1	,240	,434**	,434**	,641**	,751**
	Sig. (2-tailed)	,029	,157		,147	,006	,006	,000	,000
	N	38	38	38	38	38	38	38	38
Y4	Pearson Correlation	,275	,408*	,240	1	,243	,111	,580**	,621**
	Sig. (2-tailed)	,095	,011	,147		,141	,506	,000	,000
	N	38	38	38	38	38	38	38	38
Y5	Pearson Correlation	,053	,053	,434**	,243	1	,449**	,326*	,581**
	Sig. (2-tailed)	,753	,753	,006	,141		,005	,046	,000
	N	38	38	38	38	38	38	38	38
Y6	Pearson Correlation	,164	,164	,434**	,111	,449**	1	,212	,581**
	Sig. (2-tailed)	,324	,324	,006	,506	,005		,201	,000
	N	38	38	38	38	38	38	38	38
Y7	Pearson Correlation	,484**	,369*	,641**	,580**	,326*	,212	1	,805**
	Sig. (2-tailed)	,002	,023	,000	,000	,046	,201		,000
	N	38	38	38	38	38	38	38	38
Kualitas Audit	Pearson Correlation	,572**	,546**	,751**	,621**	,581**	,581**	,805**	1
	Sig. (2-tailed)	,000	,000	,000	,000	,000	,000	,000	
	N	38	38	38	38	38	38	38	38

*. Correlation is significant at the 0.05 level (2-tailed).

** . Correlation is significant at the 0.01 level (2-tailed).

Reliability Statistics

Cronbach's Alpha	N of Items
,752	7

Correlations

		M1	M2	M3	M4	M5	M6	Integritas Auditor
M1	Pearson Correlation	1	,361*	,537**	,468**	,660**	,112	,696**
	Sig. (2-tailed)		,026	,001	,003	,000	,505	,000
	N	38	38	38	38	38	38	38
M2	Pearson Correlation	,361*	1	,426**	,358*	,446**	,430**	,672**
	Sig. (2-tailed)	,026		,008	,027	,005	,007	,000
	N	38	38	38	38	38	38	38
M3	Pearson Correlation	,537**	,426**	1	,599**	,846**	,538**	,872**
	Sig. (2-tailed)	,001	,008		,000	,000	,000	,000
	N	38	38	38	38	38	38	38
M4	Pearson Correlation	,468**	,358*	,599**	1	,564**	,477**	,766**
	Sig. (2-tailed)	,003	,027	,000		,000	,002	,000
	N	38	38	38	38	38	38	38
M5	Pearson Correlation	,660**	,446**	,846**	,564**	1	,365*	,859**
	Sig. (2-tailed)	,000	,005	,000	,000		,024	,000
	N	38	38	38	38	38	38	38
M6	Pearson Correlation	,112	,430**	,538**	,477**	,365*	1	,649**
	Sig. (2-tailed)	,505	,007	,000	,002	,024		,000
	N	38	38	38	38	38	38	38
Integritas Auditor	Pearson Correlation	,696**	,672**	,872**	,766**	,859**	,649**	1
	Sig. (2-tailed)	,000	,000	,000	,000	,000	,000	
	N	38	38	38	38	38	38	38

*. Correlation is significant at the 0.05 level (2-tailed).

** . Correlation is significant at the 0.01 level (2-tailed).

Reliability Statistics

Cronbach's Alpha	N of Items
,845	6

ASUMSI KLASIK

Model Summary^b

Model	R	R Square	Adjusted R Square	Std. Error of the Estimate	Durbin-Watson
1	,847 ^a	,717	,682	1,18971	2,199

a. Predictors: (Constant), Integritas Auditor, Independensi, Ethical Sensitivity, Kecerdasan Spiritual

b. Dependent Variable: Kualitas Audit

Coefficients^a

Model	Collinearity Statistics		
	Tolerance	VIF	
1	Independensi	,472	2,120
	Kecerdasan Spiritual	,198	5,057
	Ethical Sensitivity	,323	3,092
	Integritas Auditor	,410	2,439

a. Dependent Variable: Kualitas Audit

One-Sample Kolmogorov-Smirnov Test

		Unstandardized Residual
N		38
Normal Parameters ^{a,b}	Mean	,0000000
	Std. Deviation	1,12355903
	Absolute	,127
Most Extreme Differences	Positive	,127
	Negative	-,078
Kolmogorov-Smirnov Z		,783
Asymp. Sig. (2-tailed)		,573

a. Test distribution is Normal.

b. Calculated from data.

Runs Test

	Unstandardized Residual
Test Value ^a	-,24805
Cases < Test Value	19
Cases >= Test Value	19
Total Cases	38
Number of Runs	21
Z	,164
Asymp. Sig. (2-tailed)	,869

a. Median

UJI GLEJSER (HETEROKEDASTISITAS)

Coefficients^a

Model	Unstandardized Coefficients		Standardized Coefficients	t	Sig.	
	B	Std. Error	Beta			
(Constant)	-,506	1,769		-,286	,777	
1	Independensi	,049	,087	,135	,559	,580
	Kecerdasan Spiritual	-,045	,119	-,141	-,378	,708
	Ethical Sensitivity	,140	,106	,387	1,324	,195
	Integritas Auditor	-,082	,078	-,273	-1,051	,301

a. Dependent Variable: AbsUt

REGRESI BERGANDA

Model Summary

Model	R	R Square	Adjusted R Square	Std. Error of the Estimate
1	,843 ^a	,711	,686	1,18370

a. Predictors: (Constant), Ethical Sensitivity, Independensi, Kecerdasan Spiritual

ANOVA^a

Model		Sum of Squares	Df	Mean Square	F	Sig.
1	Regression	117,203	3	39,068	27,883	,000 ^b
	Residual	47,639	34	1,401		
	Total	164,842	37			

a. Dependent Variable: Kualitas Audit

b. Predictors: (Constant), Ethical Sensitivity, Independensi, Kecerdasan Spiritual

Coefficients^a

Model		Unstandardized Coefficients		Standardized Coefficients	t	Sig.
		B	Std. Error	Beta		
1	(Constant)	2,920	3,058		,955	,346
	Independensi	,165	,151	,147	1,093	,282
	Kecerdasan Spiritual	,397	,182	,398	2,179	,036
	Ethical Sensitivity	,420	,183	,371	2,297	,028

a. Dependent Variable: Kualitas Audit

REGRESI MODERASI

Model Summary

Model	R	R Square	Adjusted R Square	Std. Error of the Estimate
1	,907 ^a	,823	,782	,98602

a. Predictors: (Constant), X3_M, Independensi, Kecerdasan Spiritual, Ethical Sensitivity, Integritas Auditor, X1_M, X2_M

Coefficients^a

Model		Unstandardized Coefficients		Standardized Coefficients	t	Sig.
		B	Std. Error	Beta		
1	(Constant)	235,573	56,713		4,154	,000
	Independensi	1,836	1,574	1,635	1,166	,253
	Kecerdasan Spiritual	-5,264	2,412	-5,274	-2,183	,037
	Ethical Sensitivity	-3,516	1,820	-3,101	-1,932	,063
	Integritas Auditor	-8,234	1,984	-8,742	-4,149	,000
	X1_M	-,059	,058	-2,739	-1,023	,315
	X2_M	,197	,088	11,263	2,232	,033
	X3_M	,142	,068	6,836	2,093	,045

a. Dependent Variable: Kualitas Audit

LAMPIRAN SK PEMBIMBING, SK DAN UNDANGAN UJIAN, DAN SURAT-SURAT PENELITIAN

Lampiran 1. Surat Balasan/Tanda Bukti Penelitian


PEMERINTAH PROVINSI SULAWESI SELATAN
INSPEKTORAT DAERAH
JL. A.P. PETTARANI NO. 100 TELP. (0411) 453628 FAX. 453137
M A K A S S A R KODE POS 90231

Makassar, 11 Maret 2022.

Nomor : 800.2 /1146/A.3/Bprov
Lampiran : --
Perihal : Persetujuan Izin Penelitian
 a.n YUSNIATI
 No.90400116069

Kepada,
Yth. Dekan Fakultas Ekonomi dan Bisnis
UIN ALAUDDIN, MAKASSAR
di -
Tempat

Memperhatikan Surat Nomor : 27150/5.01/PTSP/2022 tanggal 21 Februari 2022 perihal Izin Penelitian, maka dengan ini disampaikan bahwa pada prinsipnya dapat memberikan kesempatan kepada :

Nama : Yusrati
No Pokok : 90400116069
Program Studi : Akuntansi
Pekerjaan/Lembaga : MAHASISWA/I (S1)
Judul Penelitian : "PENGARUH INDEPENDENSI,KECERDASAN SPIRITUAL,DAN ETHICAL SENSITIVITY TERHADAP KUALITAS AUDIT PEMERINTAH DENGAN INTEGRITAS AUDITOR SEBAGAI VARIABEL MODERATING"
Perguruan Tinggi : UIN ALAUDDIN MAKASSAR

Untuk mengadakan penelitian Pada Kantor Inspektorat Daerah Provinsi Sulawesi Selatan Dengan Tetap Memperhatikan Ketentuan Yang Berlaku, Yaitu :

1. Penelitian dinyatakan berlangsung bila dalam proses pengambilan data :
 - a. Melapor pada saat melakukan pengambilan data
 - b. Melapor Pada saat selesai
2. Penelitian dinyatakan tidak berlangsung bila tidak melakukan point (1).
Demikian disampaikan, atas perhatiannya diucapkan terima kasih.


DR. H. A. ASLAM PATONANGI, S.H., M.Si
Pangkat : Pembina Utama Madya
NIP. 19640520 199202 1 005

Tembusan :
1. Kepala DPMPSP Prov. Sulsel di Makassar;
2. Yang bersangkutan di tempat;
3. Peringgal.

ALAUDDIN
M A K A S S A R

Lampiran 2. Surat Izin Penelitian dari DPM-PTSP



Nomor : 27156/S.01/PTSP/2022
Lampiran :
Perihal : Izin Penelitian

Kepada Yth.
Kepala Kantor Inspektorat Prov. Sulsel

di-
Tempat

Berdasarkan surat Dekan Fak. Ekonomi dan Bisnis Islam UIN Alauddin Makassar Nomor : B-802/Uh.06/EB/PP.00.9/02/2022 tanggal 17 Februari 2022 perihal tersebut diatas, mahasiswa/penerbit dibawah ini:

Nama : YUSNIATI
Nomor Pokok : 90400119069
Program Studi : Akuntansi
Pekerjaan/Lembaga : Mahasiswa(S1)
Alamat : Jl. H. M. Yasin Limpo No. 36, Samata Gowa

Bermaksud untuk melakukan penelitian di daerah/kantor saudara dalam rangka penyusunan Skripsi, dengan judul:

" PENGARUH INDEPENDENSI, KECERDASAN SPIRITUAL, DAN ETHICAL SENSITIVITY TERHADAP KUALITAS AUDIT PEMERINTAH DENGAN INTEGRITAS AUDITOR SEBAGAI VARIABEL MODERATING "

Yang akan dilaksanakan dari : Tgl. 21 Februari s/d 21 Maret 2022

Sehubungan dengan hal tersebut diatas, pada prinsipnya kami menyetujui kegiatan dimaksud dengan ketentuan yang tertera di belakang surat izin penelitian.

Dokumen ini ditandatangani secara elektronik dan Surat ini dapat dibuktikan keasliannya dengan menggunakan barcode.

Demikian surat izin penelitian ini diberikan agar dipergunakan sebagaimana mestinya.

Diterbitkan di Makassar
Pada tanggal : 21 Februari 2022

A.n. GUBERNUR SULAWESI SELATAN
KEPALA DINAS PENANAMAN MODAL DAN PELAYANAN TERPADU
SATU PINTU PROVINSI SULAWESI SELATAN
Sebagai Administrator Pelayanan Perizinan Terpadu

W. H. DENNY IRAWAN SAARDI, M.Si

Pangkat : Pembina Utama Madya
Nip : 19820624 199303 1 003

Terkasus PT
1. Dekan Fak. Ekonomi dan Bisnis Islam UIN Alauddin Makassar di Makassar.
2. Perizinan

SMAK/PTSP/21-02-2022



Jl. Bougainville No 5 Telp. (0411) 441077 Fax. (0411) 448036
Website : <http://dpmptsp.sulawesi.go.id> Email : dpm@sulawesi.go.id
Makassar 90231



UNIVERSITAS ISLAM NEGERI
ALAUDDIN
MAKASSAR

Lampiran 3. Surat Izin Penelitian dari Fakultas



Nomor : B-012 /A/06/EB/PP/00.9802/2022
Sifat : Penting
Lampiran : -
Perihal : **Permohonan Izin Penelitian**
Gowa, 7 Februari 2022

Kepada,
Yth. UPT P2T BKPM
Di-
Tempat

Assalamu Alaikum Warohmatullahi Wabarakatuh.

Dengan hormat disampaikan bahwa Mahasiswa Fakultas Ekonomi dan Bisnis Islam UIN Alauddin Makassar yang tersebut namanya dibawah ini:

Nama : Yussiani
NIM : 90400116669
Fakultas : Ekonomi dan Bisnis Islam
Jurusan : Akuntansi
Semester : XI (Sebelas)
Alamat : Jalan Tahiro 2, Jenebatta

Bermaksud melakukan penelitian dalam rangka penyusunan skripsi sebagai salah satu syarat untuk memperoleh gelar sarjana. Adapun judul skripsinya

"Pengaruh Independensi, Kecerdasan Spiritual Dan Ethical Sensitivity Terhadap Kualitas Audit Pemerintah Dengan Integritas Auditor Sebagai Variabel Moderasi (Studi pada Inspektorat Provinsi Sulawesi Selatan)"

Dengan Dosen pembimbing: 1. Dr. Mustakin Muchlis, S.E., M.Si, Ak, CA.
2. Farid Fajrin, S.Pd., M.Ace.

Untuk masalah tersebut kami mengharapkan kiranya kepada mahasiswa yang bersangkutan dapat diberi izin melakukan penelitian di Kantor Inspektorat Provinsi Sulawesi Selatan.

Demikian surat kami dan Terima Kasih.

MUSTANI ILYAS

terlampir:

1. Babar UIN Alauddin Makassar di Samata Gowa
2. Mahasiswa yang bersangkutan
3. -

ALAUDDIN
MAKASSAR

Lampiran 4. SK Pembimbing



**KEPUTUSAN DEKAN FAKULTAS EKONOMI DAN BISNIS ISLAM
UIN ALAUDDIN MAKASSAR**
Nomor : 26/02 Tahun 2021

**PENBIMBING DALAM PENELITIAN DAN PENYUSUNAN SKRIPSI MAHASISWA JURISAN AKUNTANSI FAKULTAS
EKONOMI DAN BISNIS ISLAM UIN ALAUDDIN MAKASSAR
DENGAN RAHMAT TUHAN YANG MAHA ESA**
Dekan Fakultas Ekonomi dan Bisnis Islam UIN Alauddin Makassar setelah:

- | | |
|-------------------|--|
| Membaca | Surat Pembacaan Mahasiswa Fakultas Ekonomi dan Bisnis Islam UIN Alauddin Makassar, Nomor Surat: 99480116689 tertanggal 4 Oktober 2021 untuk melakukan Pembimbingan Skripsi dengan Judul: "Pengaruh Independensi, Kecerdasan Spiritual, Dan Ethical Sensitivity Terhadap Kualitas Audit Financerial Dengan Integritas Auditor Sebagai Variabel Moderating (Studi Kasus pada Kantor Inspektur Kab. Gowa) |
| Mewajibkan | <ol style="list-style-type: none"> a. Bahwa untuk membantu penelitian dan penyusunan skripsi mahasiswa tersebut, dipandang perlu untuk menetapkan pembimbingan/ pembantu pembimbing penyusunan skripsi mahasiswa tersebut yaitu b. Bahwa media yang ditetapkan dalam surat keputusan dipandang cukup dan memenuhi syarat untuk disertai tugas sebagai pembimbing/pembantu pembimbing penyusunan skripsi mahasiswa tersebut yaitu |
| Mengingat | <ol style="list-style-type: none"> 1. Undang-Undang Nomor 20 Tahun 2003 tentang Sistem Pendidikan Nasional; 2. Undang-undang Nomor 12 Tahun 2012 tentang Pendidikan Tinggi; 3. Peraturan Pemerintah Nomor 12 Tahun 2010 yang disesuaikan dengan Peraturan Pemerintah Nomor 68 Tahun 2010; 4. Keputusan Presiden RI Nomor 57 Tahun 2005 tentang Perubahan Status Institute Agama Islam Negeri Alauddin Makassar menjadi Universitas Islam Negeri Alauddin Makassar; 5. Keputusan Menteri Agama RI Nomor 2 Tahun 2006 tentang Mekanisme Pelaksanaan Pembayaran atau Bahas Anggaran Pendidikan Dan Belanja Negara di Lingkungan Kementerian Agama; 6. Peraturan Menteri Agama RI Nomor 29 Tahun 2017 dan Peraturan Menteri Agama Nomor 83 Tahun 2017 tentang Organisasi dan Tata Kerja UIN Alauddin Makassar; 7. Keputusan Menteri Agama RI Nomor 95 Tahun 2007 tentang Statuta UIN Alauddin Makassar. |
| MEMUTUSKAN | |
| Perintah | Mengangkat / Menunjuk Saudara: |
| Kebijakan | <ol style="list-style-type: none"> 1. Dr. Mustika Machris, SE, M.Si, Ak 2. Farid Fajri, S.Pd, M. Acc <p>Tugas Pembimbing/ Pembantu Pembimbing dalam Penelitian dan Penyusunan Skripsi Mahasiswa adalah memeriksa draft skripsi dan naskah dirvis, memberi bimbingan, petunjuk-petunjuk, perbaikan mengenai materi, metode, bahasa dan kemampuan mengorganisasi masalah</p> |
| Atas | Segala biaya yang timbul akibat dilaksanakannya surat keputusan ini dibebankan pada anggaran belanja Fakultas Ekonomi Dan Bisnis Islam UIN Alauddin Makassar. |
| Atas | Surat Keputusan ini mulai berlaku sejak tanggal ditetapkan dan apabila dikawatirkan terdapat kekurangan dilaksanakannya akan diperbaiki sebagaimana mestinya. |
| Ketentuan | Surat Keputusan ini disebarkan kepada masing-masing yang bersangkutan untuk diketahui dan dilaksanakan dengan penuh tanggungjawab. |

Ditetapkan di
Pala-tanggal
Makassar, 06 Oktober 2021



UNIVERSITAS ISLAM NEGERI
ALAUDDIN
MAKASSAR

Lampiran 5. SK Ujian Proposal



KEPUTUSAN DEKAN FAKULTAS EKONOMI DAN BISNIS ISLAM UIN ALAUDDIN MAKASSAR
NOMOR : 241 TAHUN 2022

TENTANG

PANITIA DAN TIM PENGUJI SEMINAR PROPOSAL PENELITIAN DAN PENYUSUNAN SKRIPSI MAHASISWA
A.n. Yusuf, NIM. 90400114049
JURUSAN AKUNTANSI FAKULTAS EKONOMI DAN BISNIS ISLAM UIN ALAUDDIN MAKASSAR
DENGAN RAHMAT TUHAN YANG MAHA ESA
DEKAN FAKULTAS EKONOMI DAN BISNIS ISLAM UIN ALAUDDIN MAKASSAR

- Membaca :
1. Surat Permohonan Mahasiswa Fakultas Ekonomi dan Bisnis Islam UIN Alauddin Makassar, Nama Yusuf, NIM. 90400114049 tertanggal 23 Januari 2022 untuk melaksanakan Seminar Proposal Skripsi dengan Judul "Pengaruh Independensi, Kecerdasan Spiritual Dan Ethical Sensitivity Terhadap Kualitas Audit Femeninitas Dengan Integritas Auditor Sebagai Variabel Mediasi".
- Mengingat :
- a. Bahwa untuk pelaksanaan dan kelancaran seminar proposal penelitian perlu dibentuk panitia dan tim penguji seminar proposal penelitian dan penyusunan skripsi
 - b. Bahwa mereka yang ditetapkan dalam surat keputusan ini dipandang cakap dan memenuhi syarat untuk disertai tugas sebagai pembimbing dan penguji penyusunan skripsi mahasiswa tersebut diatas.
 - c. Pembimbing dan penguji penyusunan skripsi mahasiswa tersebut diatas:
- Mengingat :
1. Undang-undang No. 20 Tahun 2003 tentang Sistem Pendidikan Nasional
 2. Undang-undang No. 12 Tahun 2012 tentang Pendidikan Tinggi
 3. Peraturan Pemerintah Nomor 12 Tahun 2010 yang disempurnakan dengan Peraturan Pemerintah No. 46 Tahun 2010
 4. Keputusan Presiden Nomor 37 Tahun 2005 tentang Perubahan Institut Agama Islam Negeri Alauddin menjadi Universitas Islam Negeri Alauddin Makassar
 5. Keputusan Menteri Agama RI Nomor 2 Tahun 2006 tentang Mekanisme Pelaksanaan Pembayaran atas Bahan Anggapan Pendapatan dari Sekolah Negara di Lingkungan Kementerian Agama
 6. Peraturan Menteri Agama RI No. 25 Tahun 2013 dan Peraturan Menteri Agama RI No 65 Tahun 2013 tentang Organisasi dan Tata Kerja UIN Alauddin Makassar
 7. Keputusan Menteri Agama RI Nomor 93 Tahun 2007 tentang Statuta UIN Alauddin Makassar

MEMUTUSKAN

- Melaksanakan :
1. Membentuk Panitia dan Tim Penguji Seminar Proposal penelitian dan penyusunan skripsi Jurusan **AKUNTANSI** Fakultas Ekonomi dan Bisnis Islam UIN Alauddin Makassar dengan komposisi:
Ketua : Dr. Muh. Wahyuddin Abdullah, SE., M.Si., Ak.
Sekretaris : Dr. Linca Bukhoding, SE., M.Si., Ak.
Pembimbing I : Dr. Musakim Muchlis, S.E., M.Si., Ak., CA.
Pembimbing II : Farid Fajrin, S.Pd., M.Acc.
Penguji I : Andi Wawa, SE., M.Sc., Ak.
Penguji II : Mustafa Umar, S.Ag., M.Ag.
Pelaksana : Kurnia Syukur, S.Ag.
 2. Panitia bertugas melaksanakan seminar proposal skripsi, membina bimbingan, petunjuk-petunjuk, perbaikan mengenai materi, metode, bahasa dan dan kemampuan menguasai masalah penyusunan skripsi
 3. Surat Keputusan ini mulai berlaku sejak tanggal ditetapkan dan apabila dikemudian hari terdapat kekeliruan di dalamnya akan diperbaiki sebagaimana mestinya
 4. Apabila dikemudian hari ternyata terdapat kekeliruan dalam surat keputusan ini akan diubah dan diperbaiki sebagaimana mestinya

Surat Keputusan ini disampaikan kepada yang bersangkutan untuk diketahui dan dilaksanakan dengan penuh tanggungjawab.

Ditetapkan di : Samata-Gowa
Pada tanggal : 2 Februari 2022
Dekan
ABUSTANI ILYAS

PEMBAKASA (EKSKRIBUNSI): KEPALA TATA USAHA (UJ. NURAMATI, S.E. MM)

ALAUDDIN
MAKASSAR

Lampiran 6. SK Ujian Komprehensif



KEPUTUSAN DEKAN FAKULTAS EKONOMI DAN BISNIS ISLAM
UIN ALAUDDIN MAKASSAR
NOMOR : 422 TAHUN 2022

TENTANG

PANITIA DAN TIM PENGUJI KOMPREHENSIF
JURUSAN Akuntansi FAKULTAS EKONOMI DAN BISNIS ISLAM

DEKAN FAKULTAS EKONOMI DAN BISNIS ISLAM UIN ALAUDDIN MAKASSAR

- Membaca : Surat permohonan Ujian Komprehensif **Tuslati : NIM 90400114049**
- Mehimbang : Bahwa untuk pelaksanaan dan kelancaran ujian komprehensif perlu dibentuk Panitia dan Tim Penguji
- Meringkat : 1. Undang-undang No. 20 Tahun 2003 tentang Sistem Pendidikan Nasional
2. Undang-undang No. 12 Tahun 2012 tentang Pendidikan Tinggi
3. Peraturan Pemerintah Nomor 12 Tahun 2010 yang diempukasikan dengan Peraturan Pemerintah No. 66 Tahun 2010
4. Keputusan Presiden Nomor 37 Tahun 2006 tentang Perubahan Institut Agama Islam Negeri Alauddin menjadi Universitas Islam Negeri Alauddin Makassar
5. Keputusan Menteri Agama RI Nomor 2 Tahun 2004 tentang Mekanisme Pelaksanaan Pembayaran atas Bahan Anggaran Pendapatan dan Belanja Negara di Lingkungan Kementerian Agama
6. Peraturan Menteri Agama RI No. 25 Tahun 2013 dan Peraturan Menteri Agama RI No 85 Tahun 2013 tentang Organisasi dan Tata Kerja UIN Alauddin Makassar
7. Keputusan Menteri Agama RI Nomor 93 Tahun 2007 tentang Statuta UIN Alauddin Makassar

MEMUTUSKAN

- Mendatapkan : 1. Membentuk Panitia dan Tim Penguji Komprehensif Jurusan **Akuntansi** Fakultas Ekonomi dan Bisnis Islam UIN Alauddin Makassar dengan komposisi:
- | | |
|----------------------------|---|
| Ketua | : Dr. Mu. Wahyuddin Abdullah, SE, M.Si, Ak. |
| Sekretaris | : Maman Suwandi, SE, M.Si. |
| Penguji Disiplin Ilmiah | : Muzala Umar, S.Ag, M.Ag |
| Penguji Akuntansi Keuangan | : Dr. Saiful, SE, M.Si, Ak. |
| Penguji Auditling | : Dr. Lince Sulandari, SE, M.Si, Ak. |
| Pelaksana | : Nurikma Hawabaja, S.Ag |
2. Panitia bertugas melaksanakan ujian
3. Biaya pelaksanaan ujian dibebankan kepada anggaran Fakultas Ekonomi dan Bisnis Islam UIN Alauddin Makassar
4. Panitia dianggap bebas setelah menyelesaikan tugasnya
5. Apabila dikemudian hari ternyata terdapat kekeliruan dalam surat keputusan ini akan diubah dan diperbaiki sebagaimana mestinya.

Surat keputusan ini disampaikan kepada yang bersangkutan untuk diketahui dan dilaksanakan dengan penuh rasa tanggung jawab.

Ditetapkan di : Samata-Gowa
Pada tanggal : 1 Maret 2022



1. Lembaran
2. Revisi
3. Papan Pengumuman
4. Arsip

UNIVERSITAS ISLAM NEGERI
ALAUDDIN
MAKASSAR

Lampiran 7. SK Ujian Hasil



KEPUTUSAN DEKAN FAKULTAS EKONOMI DAN BISNIS ISLAM UIN ALAUDDIN MAKASSAR
NOMOR : 1475 TAHUN 2022

TENTANG

PANITIA DAN TIM PENGUJI SEMINAR HASIL PENELITIAN DAN PENYUSUNAN SKRIPSI MAHASISWA
A.n. Yusak, NIM : 90400114069
JURUSAN AKUNTANSI FAKULTAS EKONOMI DAN BISNIS ISLAM UIN ALAUDDIN MAKASSAR
DENGAN RAHMAT TUHAN YANG MAHA ESA
DEKAN FAKULTAS EKONOMI DAN BISNIS ISLAM UIN ALAUDDIN MAKASSAR

Membaca : Surat Pemohonan Mahasiswa Fakultas Ekonomi dan Bisnis Islam UIN Alauddin Makassar, Yusak, NIM: 90400114069 untuk melaksanakan seminar hasil.

Menimbang : Bahwa untuk pelaksanaan dan kelancaran seminar hasil, perlu dibentuk panitia dan tim penguji seminar hasil dan penyusunan skripsi.

Mengingat : 1. Undang-undang No. 20 Tahun 2003 tentang Sistem Pendidikan Nasional;
 2. Undang-undang No. 12 Tahun 2012 tentang Pendidikan Tinggi;
 3. Peraturan Pemerintah Nomor 12 Tahun 2010 yang disempurnakan dengan Peraturan Pemerintah No. 66 Tahun 2010;
 4. Keputusan Presiden Nomor 37 Tahun 2005 tentang Perubahan Institut Agama Islam Negeri Alauddin menjadi universitas Islam Negeri Alauddin Makassar;
 5. Keputusan Menteri Agama RI Nomor 2 Tahun 2004 tentang Mekanisme Pelaksanaan Pembayaran atas Bantuan Anggaran Pendidikan dan Belajar Negara di Lingkungan Kementerian Agama;
 6. Peraturan Menteri Agama RI No. 25 Tahun 2013 dan Peraturan Menteri Agama RI No 85 Tahun 2013 tentang Organisasi dan Tata Kerja UIN Alauddin Makassar;
 7. Keputusan Menteri Agama RI Nomor 93 Tahun 2007 tentang Statuta UIN Alauddin Makassar.

MENUTUSKAN

Menetapkan :
 Pertama : 1. Membentuk Panitia dan Tim Penguji Seminar hasil, Jurusan **AKUNTANSI** Fakultas Ekonomi dan Bisnis Islam UIN Alauddin Makassar dengan komposisi:
 Ketua : Prof. Dr. H. Abdulrahman Ilyas, M.Ag.
 Sekretaris : Dr. Mab. Wahyuddin Abdullah, SE, M.Si, Ak.
 Pembimbing I : Dr. Modakim Muchlis, S.E., M.Si, Ak. CA.
 Pembimbing II : Fandi Fajri, S.Pd., M.Acc.
 Penguji I : Andi Mawa, SE, M.Sc., Ak.
 Penguji II : Muzala Umar, S.Ag., M.Ag.
 Pelaksana : SHI Bishah Wikan, S.E.
 2. Panitia bertugas melaksanakan seminar hasil, membuat bimbingan, petunjuk-petunjuk, perbaikan mengenai materi, metode, bahasa dan dan kemampuan mengaitai masalah penyusunan skripsi;
 3. Biaya pelaksanaan seminar hasil penelitian dibebankan kepada anggaran Fakultas Ekonomi dan Bisnis Islam UIN Alauddin Makassar;
 4. Apabila di kemudian hari ternyata terdapat kekeliruan dalam surat keputusan ini akan ditinjau dan diperbaiki sebagaimana mestinya.

Kedua : 1. Panitia bertugas melaksanakan seminar hasil, membuat bimbingan, petunjuk-petunjuk, perbaikan mengenai materi, metode, bahasa;
 2. Surat Keputusan ini disampaikan kepada yang bersangkutan untuk diketahui dan dilaksanakan dengan penuh tanggungjawab.

Dibuat di : **Semarang**
 Tanggal : **28 Juni 2022**



Revisi :
 1. Meneliti apakah terdapat kesalahan cetak;
 2. Meneliti apakah terdapat kesalahan tata letak;
 3. Lain-lain.

PEMERAKSA (Pahumisa, SE)	KEPALA TATA USAHA (N. Nurhadi, S.E., M.M)
-----------------------------	--

ALAUDDIN

MAKASSAR

Lampiran 8. SK Ujian Munaqasyah



ALAUDDIN
KEPUTUSAN DEKAN FAKULTAS EKONOMI DAN BISNIS ISLAM
UN ALAUDDIN MAKASSAR
NOMOR : 1761 TAHUN 2022

TENTANG
PANITIA DAN TIM PENGUJI MUNAQASYAH
JURUSAN AKUNTANSI FAKULTAS EKONOMI DAN BISNIS ISLAM
DENGAN RAHMAT TUHAN YANG MAHA KUUSA
DEKAN FAKULTAS EKONOMI DAN BISNIS ISLAM UN ALAUDDIN MAKASSAR

Membaca : Surat permohonan : Yusebli
 NIM : 50400114019
 Tanggal : 1 Juli 2022
 Mahasiswa Jurusan : AKUNTANSI
 Untuk Ujian Skripsi Munaqasyah yang berjudul "Pengaruh Independen, Kecerdasan Spiritual Dan Ethical Sensitivity Terhadap Kualitas Audit Persepsi Dengan Integritas Auditor Sebagai Variabel Mediasi (Studi Pada Inspektori Provinsi Sulawesi Selatan)"

Menimbang : 1. Bahwa saudara tersebut diatas telah memenuhi persyaratan ujian Skripsi Munaqasyah
 2. Bahwa untuk pelaksanaan dan kelancaran ujian Munaqasyah perlu dibentuk panitia ujian.

Mengingat : 1. Undang-undang No. 20 Tahun 2003 tentang Sistem Pendidikan Nasional
 2. Peraturan Pemerintah Nomor 60 Tahun 1999 tentang Pendidikan Tinggi
 3. Keputusan Presiden Nomor 57 Tahun 2005 tentang Perubahan IAIN Alauddin menjadi UIN Alauddin Makassar
 4. Keputusan Menteri Agama RI Nomor 2 Tahun 2006 tentang Mekanisme Pelaksanaan Pembayaran atas Bahan Anggaran Pendidikan dan Belanja Negara di Lingkungan Kementerian Agama
 5. Keputusan Menteri Agama RI No. 5 Tahun 2006 tentang Organisasi dan Tata Kerja UIN Alauddin Makassar
 6. Keputusan Menteri Agama RI Nomor 93 Tahun 2007 tentang Statuta UIN Alauddin Makassar
 7. Keputusan Menteri Keuangan No.330/05/2008 tentang penempatan UIN Alauddin Makassar pada Departemen Agama sebagai instansi Pemerintah yang melaksanakan pengelolaan Badan Layanan Umum (BLU)
 8. Surat Keputusan Rektor UIN Alauddin Nomor 241/S Tahun 2010 tentang Pedoman Edukasi UIN Alauddin

MEMUTUSKAN

Menetapkan : 1. Membentuk Panitia Ujian Skripsi Munaqasyah Fakultas Ekonomi dan Bisnis UIN Alauddin Makassar dengan komposisi:

Kelas : Prof. Dr. H. Abubakar Iyok, M.Ag.
 Sekretaris : Dr. Muh. Wahyuddin Abdubak, SE, M.Si, Ak.
 Penguji I : Andi Wawa, SE, M.Sc., Ak.
 Penguji II : Musalla Umar, S.Ag., M.Ag.
 Pembimbing I : Dr. Nurakim Muchlis, S.S., M.Si, Ak, CA.
 Pembimbing II : Fandi Rofiq, S.Pd., M.Acc.
 Pelaksana : SRI RIZQAH WILANI, S.S.

2. Panitia bertugas melaksanakan ujian Skripsi Munaqasyah bagi saudara yang namanya tersebut diatas.
 3. Biaya pelaksanaan ujian dibebankan kepada anggaran Fakultas Ekonomi dan Bisnis UIN Alauddin Makassar.
 4. Apabila ditemukan hal yang menyita mendapat kelainan dalam surat keputusan ini akan diubah dan diperbaiki sebagaimana mestinya.

Keputusan ini disampaikan kepada yang bersangkutan untuk diketahui dan dilaksanakan dengan penuh rasa tanggung jawab.

Ditetapkan di : Sarafa-Gowa
 Pada tanggal : 4 Juli 2022


ABDULATI IYAS
 DEKAN

PUSKACAKSA (A. KRUMINGSA)	EPFALA TATA USANA (H. NURMAYATI, S.E., AMU)

KEM. BANG. SETJAKEM

ALAUDDIN

MAKASSAR

BIODATA PENULIS



Yusniati, Lahir di Polmas, pada tanggal 05 November 1997, merupakan anak pertama dari tiga bersaudara dari pasangan Anto Saido dengan Lina. Penulis telah menikah dengan lelaki manja dan banyak mau dan telah dikaruniai anak manis yang bernama Adeeva Yura Gidhani. Penulis mulai memasuki jenjang pendidikan formal di SDI Inpres Jenetallasa Pada tahun 2004. Kemudian melanjutkan lagi pendidikan di SMP Negeri 1 Gowa dan selesai pada tahun 2010. Kemudian melanjutkan lagi pendidikan di SMK Negeri 1 Makassar dan selesai pada tahun 2016. Pada tahun yang sama penulis melanjutkan pendidikan di kampus peradaban yakni perguruan tinggi negeri di Makassar melalui seleksi Jalur SBMPTN di Universitas Islam Negeri Alauddin Makassar dan tercatat sebagai mahasiswa jurusan Akuntansi, Fakultas Ekonomi dan Bisnis Islam.

UNIVERSITAS ISLAM NEGERI
ALAUDDIN
MAKASSAR