

FORMULASI DAN UJI STABILITAS SEDIAAN KOSMETIK *MULTIFIX*

***CREAMY BLUSH* DENGAN BAHAN AKTIF EKSTRAK KELOPAK**

BUNGA ROSELLA (*Hibiscus sabdariffa* L.)



SKRIPSI

Diajukan untuk Memenuhi Salah Satu Syarat Meraih

Gelar Sarjana Farmasi Jurusan Farmasi

pada Fakultas Ilmu Kesehatan

UIN Alauddin Makassar

Oleh :

NUR AISYAH

NIM. 70100118038

FAKULTAS KEDOKTERAN DAN ILMU KESEHATAN

UNIVERSITAS ISLAM NEGERI ALAUDDIN MAKASSAR

2022

PERNYATAAN KEASLIAN SKRIPSI

Mahasiswa yang bertandatangan di bawah ini:

Nama : Nur Aisyah
Nim : 70100118038
Tempat/Tgl. Lahir : Malannying/ 26 April 2000
Jurusan : Farmasi
Fakultas : Fakultas Kedokteran dan Ilmu Kesehatan
Alamat : Pao-pao
Judul : Formulasi Dan Uji Stabilitas Sediaan Kosmetik “*Multifix Creamy Blush*” Dengan Bahan Aktif Ekstrak Kelopak Bunga Rosella (*Hibiscus Sabdariffa L.*)

Menyatakan dengan sesungguhnya dan penuh kesadaran bahwa skripsi ini benar adalah hasil karya sendiri. Jika dikemudian hari terbukti bahwa ia merupakan duplikat, tiruan, plagiat, atau dibuat oleh orang lain, sebagian atau seluruhnya, maka skripsi dan gelar yang diperoleh karenanya batal demi hukum.

Gowa, 14 November 2022

Penulis

Nur Aisyah

70100118038

PENGESAHAN SKRIPSI

Skripsi yang berjudul "Formulasi dan Uji Stabilitas Sediaan Kosmetik *Multifix Creamy Blush* dengan Bahan Aktif Ekstrak Kelopak Bunga Rosella (*Hibiscus sabdariffa L.*)", yang disusun oleh Nur Aisyah NIM: 70100107038 Mahasiswa Jurusan Farmasi pada Fakultas Kedokteran dan Ilmu Kesehatan UIN Alauddin Makassar, telah diuji dan dipertahankan dalam sidang *Munaqasyah* yang diselenggarakan pada hari, Jumat 16 November 2022 M, dinyatakan telah dapat diterima sebagai salah satu syarat untuk memperoleh gelar Sarjana dalam Ilmu Kesehatan, Jurusan Farmasi.

Gowa, 16 Desember 2022 M
12 Jumadil Awa 1444 H

DEWAN PENGUJI

Ketua	:	Dr. dr. Syatirah Jalaluddin, M.Kes., Sp.A.	(.....)
Sekretaris	:	Nur Syamsi Dhuha, S.Farm., M.Si	(.....)
Munaqisy I	:	apt. Khaerani, S.Farm., M.Farm., Klin	(.....)
Munaqisy II	:	Dr. Hj. Amrah Kasim, M.A	(.....)
Pembimbing I	:	Dwi Wahyuni Leboe, S. Si., M.Si	(.....)
Pembimbing II	:	apt. Nurshalati Tahar, S.Farm., M.Si	(.....)

Diketahui oleh:

Dekan Fakultas Kedokteran dan Ilmu Kesehatan

UIN Alauddin Makassar



Dr. dr. Syatirah Jalaluddin, M.Kes., Sp.A

NIP. 19800701 200604 2 002

KATA PENGANTAR



Alhamdulillah, tiada kata yang lebih patut diucapkan oleh seorang hamba selain mengucapkan puji Syukur kehadiran Allah SWT, Tuhan segala pemilik ilmu karena atas berkat hidayah-Nya maka skripsi ini dapat diselesaikan dengan baik. Salawat dan salam kita haturkan kepada nabi Muhammad SAW, yang telah menjadi teladan kepada kita, menjadi pembaharu dan menjadi cahaya hingga saat ini.

Skripsi ini disusun berdasarkan hasil penelitian penulis dengan judul “Formulasi dan Uji Fisik Sediaan Kosmetik “*Multifix Creamy Blush*” Dengan Bahan Aktif Ekstrak Kelopak Bunga Rosella (*Hibiscus Sabdariffa L.*)”, untuk memenuhi salah satu syarat mencapai gelar Sarjana Farmasi pada Fakultas Ilmu Kesehatan, Universitas Islam Negeri Alauddin Makassar.

Dalam proses penyelesaian skripsi ini, penulis menyadari bahwa dalam penyusunan skripsi ini tidak terlepas dari berbagai pihak yang banyak memberikan do’a, dukungan dan semangat hingga skripsi ini mampu diselesaikan. Oleh karena itu dengan segala kerendahan hati dan rasa hormat yang setinggi-tingginya kepada orang tua tercinta Muhammad sabir dan Jahuria, atas kasih sayang dan rasa cinta yang tulus, do’a yang selalu terpanjatkan, dukungan semangat, dan dukungan moril serta materilnya. Pada kesempatan ini penulis ingin menyampaikan rasa terima kasih dan penghargaan yang sebesar-besarnya kepada:

1. Prof. Hamdan Juhannis MA., Ph.D selaku Rektor Universitas Islam Negeri Alauddin Makassar yang telah memberikan kesempatan menyelesaikan studi di UIN Alauddin Makassar.
2. Dr. dr. Syatirah Jalaluddin, M.Kes., Sp.A, selaku Dekan Fakultas Kedokteran dan Ilmu Kesehatan Universitas Islam Negeri Alauddin Makassar.

3. Dr.Hj.Gemy Nastity Handayany., S.Si., M.Si., Apt. selaku Wakil Dekan I Fakultas Kedokteran dan Ilmu Kesehatan.
4. Dr.H.M. Fais Satrianegar, S,KM., MARS. selaku Wakil Dekan II Fakultas Kedokteran dan Ilmu Kesehatan UIN Alauddin Makassar.
5. Prof. Dr. Mukhtar Lutfi, M.Pd., selaku Wakil Dekan III Fakultas Kedokteran dan Ilmu Kesehatan UIN Alauddin Makassar.
6. Apt. Surya Ningsih, S.Si., M.Si. selaku Ketua Jurusan Farmasi UIN Alauddin Makassar
7. Dwi Wahyuni Leboe, S.Si., M.Si. selaku pembimbing pertama yang selalu meluangkan waktu dan pikirannya untuk membimbing penulis dalam menyelesaikan skripsi ini.
8. Apt. Nurshalati Tahar, S.Farm., M.Si. selaku pembimbing kedua yang selalu meluangkan waktu dan pikirannya untuk membimbing penulis dalam menyelesaikan skripsi ini.
9. Apt. Khaerani, M.Farm., Klin. selaku penguji kompetensi saya yang telah banyak memberikan masukan atau saran dalam tahap penyelesaian skripsi saya.
10. Dr. Hj. Amrah Kasim, M.A. selaku penguji agama yang telah banyak memberikan pengarahan serta tuntunan dalam mengoreksi seluruh kekurangan pada skripsi saya.
11. Bapak ibu panitia seminar selaku pelaksana kegiatan ujian akhir yang telah banyak meluangkan waktu, usaha, dan kerja kerasnya dalam membantu terselenggaranya ujian akhir bagi peneliti.
12. Bapak Ibu Dosen yang ikhlas membagi seluruh ilmunya, semoga Allah SWT. membalas jasa-jasa beliau serta seluruh staf Jurusan Farmasi Fakultas Kedokteran dan Ilmu Kesehatan yang telah memberikan bantuan kepada penulis.

Penulis menyadari bahwa skripsi ini masih banyak kekurangan dan kelemahan. Namun semoga penelitian ini dapat bermanfaat bagi penelitian-penelitian


selanjutnya, khususnya di bidang farmasi. Semoga kita semua tetap dalam lindungan Allah SWT. Wassalamu'alaikum warahmatullahi wabarakatuh.

Gowa, 14 November 2022

Penyusun,

NUR AISYAH

NIM: 70100118038



DAFTAR ISI

JUDUL	i
PERNYATAAN KEASLIAN SKRIPSI.....	ii
PENGESAHAN SKRIPSI	iii
KATA PENGANTAR	iv
DAFTAR GAMBAR	ix
DAFTAR TABEL.....	x
DAFTAR LAMPIRAN.....	xi
ABSTRAK.....	xii
ABSTRACT.....	xiii
BAB I PENDAHULUAN.....	1
A. Latar Belakang	1
B. Kajian Pustaka.....	6
C. Rumusan Masalah	10
D. Tujuan Penelitian	10
E. Manfaat penelitian.....	11
F. Defenisi Operasional Dan Ruang Lingkup Penelitian	11
A. Uraian Tanaman.....	13
1. Taksonomi Rosella (<i>Hibiscus sabdariffa</i>)	15
2. Nama Umum	16
3. Morfologi tanaman	16
4. Kandungan kimia	18
5. Manfaat tanaman	20
B. Kosmetik	21
1. Pengertian.....	22
2. Penggolongan zat pewarna alami	22
C. <i>Multifix creamy blush</i>	23

1. Pengertian.....	23
2. Manfaat.....	24
3. Zat tambahan	24
D. Tinjauan Islam.....	29
BAB III METODE PENELITIAN.....	36
A. Metodologi Penelitian.....	36
1. Jenis Penelitian.....	36
2. Lokasi dan waktu penelitian.....	36
3. Pendekatan penelitian.....	37
4. Sampel.....	37
5. Populasi	37
6. Alat dan bahan.....	37
7. Prosedur kerja.....	38
BAB IV HASIL DAN PEMBAHASAN	46
A. Hasil	46
1. Uji homogenitas	47
2. Uji titik lebur	48
3. Uji pH.....	48
4. Uji hedonic	49
5. Uji daya oles.....	50
6. Uji daya sebar.....	51
B. Pembahasan.....	52
PENUTUP.....	60
A. Kesimpulan	60
B. Kelebihan dan Kekurangan.....	61
C. Saran.....	61
DAFTAR PUSTAKA	62
LAMPIRAN.....	67

DAFTAR GAMBAR

Gambar 1. Bunga Rosella	
Gambar 2. Uji Homogenitas	
Gambar 3. Uji Titk Lebur.....	
Gambar 4. Uji Ph	
Gambar 5. Uji Hedonik.....	
Gambar 6. Uji Daya Sebar	
Gambar 7. Uji Daya Oles.....	
Gambar 8. <i>Multifix Creamy Blus</i> F1 5%.....	
Gambar 9. <i>Multifix Creamy Blus</i> F2 10%.....	
Gambar 10. <i>Multifix Creamy Blus</i> F3 15%.....	

DAFTAR TABEL

Tabel 1. Modifikasi Formula.....	
Tabel 2. Data Pengamatan Homogenitas Sediaan <i>Multifix Creamy Blush</i>	
Tabel 3. Data Pengamatan Titik Lebur Sediaan <i>Multifix Creamy Blush</i>	
Tabel 4. Data Pengamatan pH Sediaan <i>Multifix Creamy Blush</i>	
Tabel 5. Data Nilai Uji Hedonic Sediaan <i>Multifix Creamy Blush</i>	
Tabel 6. Data Pengamatan Daya Oles Sediaan <i>Multifix Creamy Blush</i>	
Tabel 7. Data Pengamatan Daya Sebar Sediaan <i>Multifix Creamy Blush</i>	



DAFTAR LAMPIRAN

Lampiran 1. Gambar Rosella	
Lampiran 2. Skema Kerja	
Lampiran 3. Perhitungan Formula	
Lampiran 4. Gambar Uji Evaluasi	
Lampiran 5. Sediaan <i>Multifix Creamy Blush</i>	
Lampiran 6. Hasil kusioner Uji Hedonik	
Lampiran 7. Kuesioner Uji Kesukaan (<i>Hedonic Test</i>)	
Lampiran 8. Kode Etik	
Lampiran 9. Data Hasil Uji Statistik	



ABSTRAK

Nama : Nur Aisyah
Nim : 70100118038
Judul : Formulasi dan Uji Stabilitas Sediaan Kosmetik
“Multifix Creamy Blush” Dengan Bahan Aktif
Ekstrak Kelopak Bunga Rosella (*Hibiscus
Sabdariffa L.*)

Kegemaran wanita dalam berhias menyebabkan banyaknya inovasi dalam bentuk sediaan kosmetik. *Multifix creamy blush* merupakan salah satu bentuk sediaan kosmetik dekoratif mengandung ekstrak kelopak bunga rosella (*Hibiscus sabdariffa*) yang digunakan pada bibir, pipi dan kelopak mata. Kandungan antosianin yang tinggi dalam ekstrak kelopak bunga rosella menghasilkan warna yang pigmentasi sehingga berpotensi sebagai bahan pewarna alami, maka dari itu penelitian ini bertujuan untuk mengetahui konsentrasi warna yang efektif dalam produk kosmetik *multifix creamy blush*. Metode yang digunakan adalah maserasi dengan pelarut etanol 70%, yang dibuat dalam 3 konsentrasi F1 5%, F2 10%, dan F3 15%. Hasil yang diperoleh berdasarkan parameter uji homogenitas, pH, titik lebur, hedonic, daya oles dan daya sebar. Dari hasil penelitian, F3 dengan konsentrasi 15% unggul dalam hal tekstur, warna yang lebih pekat, lebih disenangi banyak panelis serta hasil evaluasi yang stabil. Pada penelitian ini ekstrak kelopak bunga rosella dapat dijadikan alternatif pewarna alami dalam sediaan kosmetik *multifix creamy blush*.

Kata kunci: *Ekstrak kelopak bunga rosella, Formulasi, Sediaan multifix creamy blush*

ALAUDDIN
M A K A S S A R

ABSTRACT

Name : Nur Aisyah
Nim : 70100118038
Title : Formulation and Stability Test Of “Multifix Creamy Blush” Cosmetics With Active Ingredients Rosella Flower Petals Ekstract (*Hibiscus Sabdariffa L.*)

The love of women in decorating has led to many innovations in the form of cosmetic preparations. Multifix creamy blush is a form of decorative cosmetic preparation containing rosella flower petal extract (*Hibiscus sabdariffa*) which is used on the lips, cheeks and eyelids. The high anthocyanin content in rosella flower petal extract produces pigmented colors so that it may be used as a natural dye, therefore this study aims to determine the effective color concentration in multifix creamy blush cosmetic products. The method used is maceration with 70% ethanol solvent, which is made in 3 concentrations of F1 5%, F2 10%, and F3 15%. The results obtained were based on the test parameters for homogeneity, pH, melting point, hedonic, spreadability and spreadability. From the results of the study, F3 with a concentration of 15% excels in terms of texture, darker color, prefers many panelists and stable evaluation results. In this study, rosella flower petal extract can be used as an alternative to natural dyes in multifix cream blush cosmetic preparations..

Keywords: *Rosella flower petal extract, Formulation, Creamy blush multifix preparat*

UNIVERSITAS ISLAM NEGERI
ALAUDDIN
MAKASSAR

BAB I

PENDAHULUAN

A. Latar Belakang

Kosmetik adalah bahan atau sediaan yang diformulasikan untuk digunakan pada bagian luar tubuh manusia (epidermis, rambut, kuku, bibir dan organ genital bagian luar) atau gigi dan mukosa mulut, terutama untuk membersihkan, memberikan parfum, mengubah penampilan, memperbaiki bau badan, melindungi dan memelihara tubuh dalam kondisi baik. Kecantikan erat kaitannya dengan kosmetik utamanya pada perempuan dari berbagai kalangan, seperti mahasiswa, ibu-ibu, remaja dan lain-lain. Kosmetik mengambil bagian dalam kehidupan manusia sejak zam dahulu. Kosmetik diadaptasi dari kata Yunani “*kosmein*” yang berarti berhias. Secara umum kosmetik ditujukan untuk kecantikan dan kesehatan. Pemakain kosmetik bertujuan agar terlihat cantik, tidak sedikit dari mereka yang menggunakan kosmetik bahkan dalam aktivitas kecil (Kadu et al, 2014 dalam Iin Suhesti *et al*, 2020).

Memiliki kulit yang sehat dan cantik memiliki daya tarik bagi orang lain. Menurut Peraturan Menteri Kesehatan RI No. 445/Menkes/Permenkes/1998 definisi kosmetik adalah sediaan atau paduan bahan yang siap untuk digunakan pada bagian luar badan (epidermis, rambut, kuku, bibir, dan organ kelamin bagian luar), gigi, dan rongga mulut untuk membersihkan, menambah daya tarik,

mengubah penampilan, melindungi supaya tetap dalam keadaan baik, memperbaiki bau badan tetapi tidak dimaksudkan untuk mengobati atau menyembuhkan suatu penyakit (Fajar & Al, 2022).

Salah satu kosmetik dekoratif adalah *multifix creamy blus*. Krim merupakan sediaan semi padat berupa emulsi minyak dalam air (m/a) ataupun air dalam minyak (a/m), salah satu fase terdispersi di dalam fase yang lain menggunakan emulgator (Aisyah et al., 2016). *Multifix creamy blush* merupakan sediaan kosmetika yang digunakan untuk mewarnai pipi, kelopak mata dan bibir dengan sentuhan artistik sehingga dapat meningkatkan estetika rias wajah. Sediaan *multifix creamy blush* terdapat dalam berbagai bentuk, seperti cairan, stik, dan krim. Bentuk sediaan dari *multifix creamy blush* tersebut dipengaruhi oleh kadar dan jenis bahan yang akan digunakan dalam formulasi. Kualitas sediaan ditentukan oleh komponen penyusun basis sediaan, yang sebagian besar terdiri dari basis lemak serta warna. Zat warna dianggap sebagai suatu bahan yang dapat meningkatkan nilai jual suatu produk, termasuk produk tekstil, kosmetik, pangan, dan peralatan rumah tangga. Dalam satu dekade terakhir ini, penggunaan zat warna sintetik untuk proses manufaktur masih sangat tinggi dibandingkan dengan zat warna alami, dimana konsumsi zat warna alami setara dengan 1% dari jumlah total konsumsi zat warna sintesis global. Sayangnya, dampak pencemaran maupun kesehatan yang dihasilkan oleh zat warna sintetik akan semakin terus meningkat jika produksi jenis zat warna ini dibiarkan terus menerus. Maka dari itu, industri masa kini ditantang untuk kembali menerapkan penggunaan zat warna alami

dalam proses produksi produk yang bersifat tidak beracun dan biodegradable. Keterbatasan jumlah sumber daya alam menjadi salah satu hambatan produsen global dalam memperoleh bahan baku produksi zat warna alami. Indonesia merupakan salah satu negara yang dikaruniai kekayaan flora secara melimpah sehingga zat warna alami dapat diperoleh secara mudah. Zat warna alami dapat diperoleh dari berbagai bagian pokok tumbuhan, mulai dari kulit, ranting, batang, daun, akar, biji, bunga, hingga getah (Yuniati et al., 2019). Beberapa zat pewarna alami yang telah dikenal oleh masyarakat yaitu kurkumin dari kunyit, klorofil dari daun suji, dan antosianin dari anggur dan stroberi (Hutajulu et al., 2008).

Mengingat adanya masalah dari penggunaan zat pewarna sintetis, maka perlu dikembangkan penggunaan zat warna yang mudah terdegradasi yaitu zat warna alami sehingga penggunaannya lebih aman. Hampir semua bagian tumbuhan apabila diekstrak dapat menghasilkan zat warna, seperti: bunga, buah, daun, biji, kulit, batang/kayu dan akar. Di antaranya adalah; ekstrak kelopak bunga rosella (*Hibiscus sabdariffa* L) memberikan pigmen berwarna kuat dan apabila dilarutkan dalam air akan menimbulkan warna merah, jingga, ungu, dan biru. Salah satu tanaman yang dapat digunakan sebagai pewarna alami yakni rosella. Tanaman ini merupakan penghasil serat alami dari genus *Hibiscus* yang cukup populer di negara Indonesia adalah jenis *Hibiscus cannabinus* L. dan *Hibiscus sabdariffa* L. Spesies *H. cannabinus* biasa dikenal dengan nama kenaf yang memiliki potensi sebagai penghasil serat alami yang dapat dimanfaatkan dalam pembuatan tali, karung, interior mobil, polimer komposit, kertas,

permadani, dan kerajinan (Setyo-Budi 2009), sedangkan spesies *H. sabdariffa L.* biasa dikenal dengan sebutan rosela. Spesies *H. sabdariffa* merupakan spesies rosela herbal yang memiliki potensi sebagai sumber bahan pangan fungsional, antioksidan, antibakteri, zat pewarna alami serta pemanfaatan dalam bidang kesehatan (Abdallah 2015; Chang et al. 2014; Lin et al. 2007). Seluruh bagian tanaman rosela herbal memiliki nilai manfaat terutama bagian kelopak bunga yang telah banyak diteliti dan dikaji, baik di dalam maupun di luar negeri (Dhar et al. 2015; Christian et al. 2006; Kao et al. 2009; Zhen et al. 2016).

Berdasarkan beberapa penelitian yang telah dilakukan, terdapat beberapa senyawa aktif pada kelopak bunga rosella yakni alkaloid, flavonoid, polifenol, fenol, hidroquinon, steroid, triterpenoid, tanin dan saponin. Selain itu, rosella juga memiliki kandungan antosianin yang dapat memberikan pigmen warna merah, ungu dan biru (Nurnasari & Khuluq, 2018). Hal ini sejalan dengan penelitian yang dilakukan Berdasarkan beberapa penelitian yang telah dilakukan (Octariani et al., 2021) dimana terdapat beberapa senyawa aktif pada kelopak bunga rosella yakni alkaloid, flavonoid, polifenol, fenol, hidroquinon, steroid, triterpenoid, tannin, dan saponin. selain itu rosella juga memiliki kandungan antosianin yang dapat memberikan pigmen warna merah, ungu, dan biru.

Kelopak bunga rosella menghasilkan zat warna alami antosianin yang diketahui mudah terdegradasi, ramah terhadap lingkungan dan tidak beracun. Pewarnaan tekstil menggunakan ekstrak antosianin dari rosella dapat menjadi

alternatif pengganti pewarna sintetis dan dapat menyebabkan alergi pada kulit (Pujilestari, 2016). Banyaknya penggunaan kosmetik, menyebabkan banyak kosmetik yang mengandung pewarna sintesis yang berbahaya bagi tubuh beredar dipasaran. Berdasarkan laporan BPOM No. B-HM.01.01.1.44.11.18.5410 pada tahun 2018 BPOM RI menemukan enam jenis kosmetik yang mengandung bahan dilarang (BD)/ bahan berbahaya (BB) yakni bahan pewarna merah K3 yang banyak disalahgunakan pada produk lipstik dan produk dekoratif lainnya seperti pemulas mata dan pewarna pipi. Zat pewarna ini bersifat karsinogenik. Namun penggunaan zat pewarna sintetis dapat mengakibatkan gangguan pada kesehatan seperti iritasi pada saluran pernapasan dan bersifat karsinogenik (Mamoto, et al., 2013). Selain menimbulkan masalah kesehatan, limbah pewarna sintetis hasil produksi industri tekstil biasanya dibuang begitu saja ke lingkungan. Limbah tersebut dapat mencemari lingkungan dan sangat berbahaya (Padhi Ratna, 2012). Namun penggunaan zat pewarna sintetis dapat mengakibatkan gangguan pada kesehatan seperti iritasi pada saluran pernapasan dan bersifat karsinogenik (Mamoto, et al., 2013). Selain menimbulkan masalah kesehatan, limbah pewarna sintetis hasil produksi industri tekstil biasanya dibuang begitu saja ke lingkungan. Limbah tersebut dapat mencemari lingkungan dan sangat berbahaya (Padhi Ratna, 2012). Karena banyaknya penggunaan pewarna berbahaya ini, menjadikan pewarna alami dari bahan alam sebagai alternative pewarna yang lebih aman dalam kosmetik. Salah satu tanaman yang dapat digunakan sebagai pewarna alami

yakni rosella (*Hibiscus Sabdariffa*). Rosella merupakan tanaman herba tahunan yang dapat tumbuh baik didaerah tropis dan subtropics.

Penggunaan sediaan kosmetik yang digunakan pada bibir, kelopak mata dan pipi sangat mungkin untuk tertelan bersama ludah atau makanan dan minuman yang dikonsumsi hingga dapat berdampak buruk jika terdapat bahan pewarna berbahaya dalam sediaan. Jika pewarna sintetik berbahaya terus tertelan secara berulang pada pemakaian kosmetik dapat mengakibatkan keracunan, iritasi dan gangguan pada hati. Pewarna di dalam kosmetik yang berasal dari bahan sintetik berbahaya dapat diganti dengan bahan alami yang lebih aman digunakan. Rosella (*Hisbiscus sabdariffa* L.) memiliki pigmen berwarna merah yang menyehatkan karena kandungan antosianin yang merupakan sumber antioksidan (Wulandari & Suhartatik, 2013). Zat pewarna alami semakin dibutuhkan keberadaannya karena dianggap lebih aman mengurangi resiko-resiko yang tidak diinginkan dibandingkan dengan pewarna sintetik. Hal tersebut dikembangkan dalam penelitian ini.

B. Kajian Pustaka

- 1) Dalam penelitian (Dwi Utari et al., 2017), bunga rosella (*Hibiscus sabdariffa* L) mengandung antosianin yang dapat digunakan sebagai pewarna alami dan sekaligus sebagai antioksidan. Antioksidan merupakan molekul yang dapat bereaksi dengan radikal bebas dan berfungsi menetralkan radikal bebas. Metode terdahulu dalam

mengekstrak bunga rosella adalah menggunakan metode maserasi atau soxhlet, metode ini memiliki beberapa kelemahan di antaranya waktu operasi lama, suhu tinggi yang mampu mendegradasi senyawa antosianin dan hasil ekstrak yang kurang stabil sehingga diperlukan metode yang lebih efisien. Tujuan penelitian ini adalah mengkaji pengaruh variasi rasio bahan : pelarut dan waktu ekstraksi terhadap kadar antosianin dari bunga rosella berbantu ultrasonik, serta mengkaji aktivitas antioksidan yang terdapat pada bunga rosella menggunakan DPPH (*2,2-difenil-1-pikrilhidrazil*). Penelitian ini dilakukan melalui dua tahapan. Tahap pertama adalah ekstraksi antosianin dengan metode ekstraksi berbantu ultrasonik menggunakan pelarut air. Sedangkan tahap kedua adalah uji aktivitas antioksidan dari ekstrak bunga rosella yang mengandung antosianin menggunakan larutan DPPH. Hasil ekstraksi antosianin dinyatakan dalam mg/gr sampel dan hasil uji aktivitas antioksidan dinyatakan dalam % inhibisi. Hasil penelitian menunjukkan bahwa jumlah pelarut dan lamanya waktu ekstraksi sangat mempengaruhi hasil ekstrak antosianin yang diperoleh, dari variabel rasio bahan : pelarut 1:7 hingga 1:13 menunjukkan semakin banyak jumlah pelarut yang digunakan semakin tinggi pula ekstrak yang didapatkan dan dari variabel waktu 30 menit hingga 60 menit menunjukkan semakin lama waktu ekstraksi semakin banyak ekstrak antosianin yang diperoleh. Hasil terbanyak yang diperoleh yaitu pada rasio bahan : pelarut 1:13 dengan

lama waktu ekstraksi 60 menit sebesar 115,353 mg/100gr. *Yield* terbesar diperoleh pada variable yang sama sebesar 44,856%. Senyawa yang terkandung pada bunga rosella merupakan antioksidan kuat (nilai IC50 berkisar antara 50-100ppm).

- 2) Dalam penelitian (Estikomah, dkk., 2018). Penggunaan rosella sebagai pewarna dan minyak zaitun sebagai emolien dalam formulasi sediaan lipstik, dikarenakan bunga rosella (*Hisbiscus sabdariffa* L.) memiliki pigmen merah dari antosianin dan minyak zaitun dapat digunakan sebagai emolien yang berfungsi menjaga kelembaban pada kulit. Metode penelitian yang dilakukan adalah maserasi simplisia bunga rosella dengan etanol 96%. Komponen lipstik yang digunakan adalah cera aba, vaselin alba, setil alkohol, lanolin, nipagin, titanium dioksida, oleum rosae, minyak zaitun dan ekstrak bunga rosella dengan konsentrasi 0%, 2%, 4%, 6%, 8%, 10%. Pengujian yang dilakukan meliputi: uji homogenitas, uji stabilitas, uji oles, uji titik leleh dan uji pH. Uji kesukaan dan uji iritasi dilakukan pada 25 panelis. Hasil penelitian menunjukkan konsentrasi ekstrak bunga rosella 0% tidak berwarna, konsentrasi 2%-4% berwarna merah pudar, konsentrasi 6% berwarna merah, konsentrasi 8%-10% berwarna merah tua. Konsentrasi ekstrak 0%- 4% tidak mengalami perubahan warna (stabil) dalam penyimpanan suhu ruang selama 30 hari. Sediaan 1,2,3,4,5 dan 6 tidak menimbulkan iritasi, gatal-gatal serta kulit

kemerahan pada kulit setelah beberapa jam pengolesan yang dilakukan pada kulit

- 3) Dalam penelitian (Inggrid et al., 2020) bunga rosella merupakan jenis tanaman yang memiliki banyak manfaat. Kandungan pada bunga rosella yang banyak digunakan yaitu senyawa antosianin. Pada umumnya antosianin digunakan sebagai antioksidan untuk mencegah penyakit seperti penyakit jantung dan kanker. Selain sebagai antioksidan, antosianin juga dapat digunakan sebagai pewarna alami. Penggunaan pewarna alami bertujuan untuk mengurangi permasalahan terkait dengan kesehatan dan lingkungan yang ditimbulkan dari pemakaian zat pewarna sintetis.
- 4) Dalam penelitian (Octariani et al., 2021) *Blush on* atau perona pipi merupakan kosmetik dekoratif pemberi warna merah pada pipi sehingga wajah terlihat tampak lebih cantik, segar, dan berdimensi. Saat ini banyak sediaan perona pipi (*blush*) yang menggunakan pewarna yang berbahaya. Oleh sebab itu, dibuatlah perona pipi dengan menggunakan pewarna alami dari ekstrak bunga rosella (*Hibiscus sabdarifa*) yang mengandung pigmen antosianin sebagai alternatif pewarna yang lebih aman. Formula *blush on cream* dibuat menggunakan ekstrak etanol bunga rosella dengan konsentrasi 1%, 3% dan 5% diperoleh warna yang dihasilkan berturut-turut merah muda pucat, merah muda, merah muda keunguan. Hasil yang diperoleh berdasarkan parameter uji organoleptis, homogenitas, daya

sebar, pH, dan viskositas menunjukkan bahwa formulamasuk ke dalam rentang nilai yang dipersyaratkan.

C. Rumusan Masalah

1. Apakah warna bunga rosella dapat diformulasikan kedalam bentuk sediaan *multifix creamy blush* ?
2. Konsentrasi berapakah formulasi *multifix creamy blush* ekstrak bunga rosella (*Hibiscus sabdariffa L.*) yang menunjukkan karakteristik yang baik?
3. Apakah uji stabilitas fisik pada formulasi ekstrak kelopak bunga rosella (*Hibiscus sabdariffa L.*) memenuhi syarat sebagai sediaan *multifix creamy blush* ?

D. Tujuan Penelitian

1. Mengetahui apakah warna bunga rosella dapat diformulasikan kedalam bentuk sediaan *multifix creamy blush*.
2. Mengetahui konsentrasi ekstrak kelopak bunga rosella (*Hibiscus sabdariffa L.*) yang efektif untuk sediaan *multifix creamy blush* sebagai produk kosmetik multifungsi.
3. Mengetahui evaluasi dan uji stabilitas fisik pada formulasi ekstrak kelopak bunga rosella (*Hibiscus sabdariffa L.*) memenuhi syarat sebagai sediaan *multifix creamy blush*.

E. Manfaat penelitian

Manfaat penelitian ini adalah untuk mendapatkan produk kosmetik yang multifungsi berupa sediaan *multifix creamy blush* yang berbahan alami sumber ekstrak kelopak bunga rosella (*Hibiscus sabdariffa*), khususnya bagi peangembangan ilmu pengetahuan.

F. Defenisi Operasional Dan Ruang Lingkup Penelitian

- a. Formulasi adalah proses pencampuran basis yaitu cera alba, vaseline lanolin dan oleum ricini dengan ekstrak kelopak bunga rosella, propilen glikol, asam askorbat, dan metil paraben yang dihomegenkan hingga menjadi produk *multifix creamy blush*.
- b. Uji fisik adalah pengukuran secara objektif berdasarkan warna, tekstur, bau, bobot, viskositas dan kesesuaian pH terhadap kulit.
- c. Sediaan adalah ekstrak bunga rosella, basis, dan bahan tambahan.
- d. Kosmetik adalah bahan atau campuran bahan untuk digosokan, dilekatkan, dipergunakan pada wajah dengan maksud untuk menambah daya tarik atau mengubah rupa dan tidak termasuk golongan obat.
- e. *Multifix creamy blush* adalah formulasi sediaan berwarna yang dioleskan pada kelopak mata, bibir dan pipi. Bahan aktif adalah bahan alami ekstrak kelopak bunga rosella (*Hibiscus Sabdariffa L*) yang memiliki khasiat tidak berbahaya bagi tubuh dan warna yang pigmented.

- f. Ekstrak adalah hasil dari proses ekstraksi dari bunga rosella diantaranya minyak atsiri, ester, dan sebagainya.
- g. Kelopak bunga rosella (*Hibiscus Sabdariffa L.*) adalah jenis herbal yang berpotensi sebagai sumber bahan pangan, antioksidan, antibakteri, alternative pewarna sintetik dan pemanfaatanya dalam bidang kesehatan.



BAB II

TINJAUAN PUSTAKA

A. Uraian Tanaman

Tanaman rosella tingginya dapat mencapai 0,3-5 meter. Tanaman rosella tumbuh dari biji serta mengeluarkan bunga hampir sepanjang tahun. Kandungan kimia bunga rosella adalah flavonoid yaitu antosianin. Flavonoid adalah salah satu senyawa metabolit sekunder yang biasanya ada di akar, batang, daun, kelopak, biji dan lain-lain. Antosianin adalah pigmen daun bunga yang berwarna merah sampai biru. Antosianin pada rosella yang menimbulkan bunga rosella menjadi merah. Tetapi kadar antosianin dapat berkurang bila mengalami proses pemanasan dan pengeringan. Salah satu fungsi antosianin adalah sebagai antioksidan di dalam tubuh. Antioksidan dapat berperan menjaga kerusakan sel akibat penyerapan sinar ultraviolet berlebih. Ia melindungi sel-sel tubuh dari perubahan akibat radikal bebas (Estikomah, dkk., 2018).

Bagian utama tanaman rosela yang banyak dimanfaatkan dalam pengolahan pangan adalah bagian kalik atau kelopak bunga rosela. Bagian ini terlihat cukup menarik dengan kandungan antosianin didalamnya yang dapat berfungsi sebagai antioksidan. Hasil olahan dari kalik rosela herbal yang banyak ditemukan dipasaran adalah produk teh, sirup, jam, selai, minuman kemasan, dan manisan rosela. Keberadaan produk segar buah rosela herbal dengan kadar air tinggi menyebabkan mudah rusak dan daya simpannya pendek. Peningkatan daya

simpan buah rosela dilakukan dengan cara pengeringan baik secara tradisional menggunakan panas sinar matahari maupun artificial menggunakan alat bantu pemanasan (Mardiah, 2015). Pengeringan dengan cara artificial menggunakan *cabinet dryer* (60°C, 6 jam) didapatkan kandungan antosianin lebih tinggi dibandingkan dengan *fluidized bed dryer* (70°C, 1,5 jam). Rosella herbal memiliki banyak senyawa fitokimia dan bioaktif yang bermanfaat bagi kesehatan. Akan tetapi kandungan bahan aktif pada produk segar maupun olahan rosela sangat kecil, sehingga perlu dilakukan ekstraksi untuk mendapatkan kandungan yang lebih tinggi. Diharapkan rosela herbal dalam bentuk ekstrak dapat lebih luas pemanfaatannya, baik untuk pewarna alami, pangan fungsional maupun kesehatan. Teknologi ekstraksi kelopak bunga rosela untuk mendapatkan konsentrasi senyawa bioaktif yang lebih tinggi dapat dilakukan dengan teknik maserasi. Ekstraksi maserasi pada kelopak bunga rosela (1:10 b/v) dengan menggunakan pelarut etanol 70% (Nurnasari & Khuluq, 2018).

Tanaman ini jenis tanaman dari kembang sepatu biasanya oleh masyarakat dijadikan tanaman hias. Tumbuhan rosella (*Hibiscus sabdariffa* L.) merupakan tanaman yang tumbuh di iklim tropis dari kelompok *Malvaceae* dengan kandungan antosianin yang tinggi terdapat pada kelopak bunga rosella yang berpotensi dalam menangkal radikal bebas (Mardiah, 2009). Kandungan rosella seperti antosianin, asam fenolat, dan asam organik menjadikannya sebagai tanaman populer dan banyak dimanfaatkan oleh masyarakat, diantaranya sebagai pengobatan alternative (Rocha *et al.*, 2014). Dalam kelopak bunga rosella

terkandung senyawa bioaktif, salah satunya adalah antosianin dari golongan flavanoid berperan sebagai antioksidan. Tumbuhan rosella merah tumbuh dan tersebar diseluruh Indonesia. Salah satu tanaman tropis digunakan sebagai sumber pewarna alami, dengan kandungan zat aktif goosypetin, hibisci, dan antosianin sebagai penghasil warna merah pada kolepok bunga dan memiliki aktivitas antioksidan (Devy et al., 2020). Warna merah pada kelopak bunga rosella karena kandungan antosianin yang tinggi (M. Djaeni *et al*, 2017). Dikutip dari plantamor yang merupakan situs dunia tumbuhan , taksonomi rosella sebagai berikut:

1. Taksonomi Rosella (*Hibiscus sabdariffa*) (Plantamor, 2011)

Kingdom	: Plantae
Subkingdom	: Viridiplantae
Superdivisi	: Embryophyta
Divisi	: Tracheophyta
Subdivisi	: Spermatophytin
Kelas	: Magnoliopsida
Subkelas	: Dilleniidae
Ordo	: Malvales
Famili	: Malvaceae
Genus	: Hibiscus
Spesies	: <i>Hibiscus sabdariffa</i> L.

(<http://plantamor.com/species/info/hibiscus/sabdariffa>)

2. Nama Umum

Di Indonesia, tanaman rosela merah dikenal dengan beberapa nama yaitu, 8 susur, rosel /rosela, merambos hijau (Jateng), asam jarot (Padang), asam rejang (Muara enim). Nama asing rosela merah di beberapa negara seperti di Inggris adalah roselle, rozelle, sorrel, red sorrel, white sorel Jamaica sorrel. Indian sorrel guinea sorrel, sou-sour, queensland jelly plant, jelly okra, lemon bush, dan florida cranberry, di Perancis disebut juga oseille rouge atau oseille de guinea, di Jerman dan Italia adalah karkade, di India dikenal patwa, red roselle, Lal ambari, goku, di Jepang dikenal roselle, di Malaysia disebut asam susur dan Kachieb priew di Thailand serta Sudan tea di Afrika Timur dan Zuring di Belanda (Paspuel, et all.,2021).

3. Morfologi tanaman

Morfologi rosella (*Hibiscus sabdariffa L*) yaitu mempunyai radiks yang berbentuk melingkar, memiliki warna yang merah, batang tegak lurus, dan memiliki kayu. Ketinggian pada tanaman ini adalah tiga sampai lima meter. Selain itu, berakar tunggal, daunnya memiliki bentuk seperti bulat layaknya telur, jenis daun berjari dengan ujung yang tumpul, pinggiran daunnya bergerigi dan ujung pangkal daun melengkung. Ukuran daun 6 sampai 15 cm dengan lebar 5 sampai 8 cm, tangkainya memiliki warna yang hijau dengan ukuran 4 sampai 7 cm. Selain itu, rosella memiliki bunga yang terang, kaliks dengan merah *dark*. Dalam satu bunga terdapat 8-11 helai

kelopak berbulu, bunga muncul dari pangkal daun dan memiliki satu bunga, artinya setiap tangkai memiliki satu bunga dengan ukuran 1 cm, dengan ujung yang masing-masing berikatan dengan adanya warna merah. Pada cabang inilah yang digunakan oleh khalayak sebagai bahan pangan dan minuman. Selain itu ada juga biji yang penampakan layaknya segitiga dengan ujung yang lancip, memiliki bulu, lurus 5 mm dan luas 4 mm (Pangaribuan, 2016).

Rosela merah merupakan tanaman semak umur satu tahun, tinggi tanaman mencapai 2,4 m. Batang berwarna merah, berbentuk bulat dan berbulu; daun berseling 3-5 helai dengan panjang 7,5-12,5 cm berwarna hijau, ibu tulang daun kemerahan, tangkai daun pendek. Bentuk helaian daun bersifat anisofili (polimorfik), helaian daun yang terletak dibagian pangkal batang tidak berbagi, bentuk daun bulat telur, tangkai daun pendek. Daun-daun di bagian cabang dan ujung batang berbagi, menjadi 3 toreh, lebar toreh daun 2,5 cm, tepi daun beringgit, daun penumpu bentuk benang; panjang tangkai daun 0,3-12cm, hijau hingga merah; pangkal daun meruncing, tepi daun beringgit, pangkal daun tumpul hingga meruncing, sedikit berambut. Bunga tunggal, kuncup bunga tumbuh dari bagian ketiak daun, tangkai bunga berukuran 5-20 mm; kelopak bunga berlekatan, tidak gugur, tetap mendukung buah, berbentuk lonceng; mahkota bunga berlepasan, berjumlah 5 petal, mahkota bunga berbentuk bulat telur terbalik, warna kuning, kuning kemerahan; benang sari terletak pada suatu kolom pendukung benang

sari, panjang kolom pendukung 9 benang sari sampai 20 mm, kepala sari berwarna merah, panjang tangkai sari 1 mm; tangkai putik berada di dalam kolom pendukung benang sari, jumlah kepala putik 5 buah, warna merah (Paspuel, *et all.*, 2021).

Bunga rosella merupakan salah satu tanaman yang familiar di Indonesia, tanaman yang asal muasalnya bersumber di negara Afrika. Tanaman ini tumbuh subur utamanya saat musim hujan. Tanaman ini selain dijadikan hiasan juga memiliki banyak khasiat (Pangaribuan, 2016). Rosella mempunyai nama ilmiah “*Hibiscus sabdarifa* linn” merupakan anggota famili *Malvaceae*. Rosella dapat tumbuh baik di daerah beriklim tropis dan sub tropis. Tanaman ini mempunyai habitat asli di daerah terbentang dari India hingga Malaysia. Saat ini rosella telah tersebar luas di seluruh daerah tropis maupun sub trobis. Rosella memiliki nama berbeda-beda di setiap negara. Rosella merupakan herba tahunan yang bisa mencapai ketinggian 0,5 – 3 meter. Batangnya bulat, tegak, berkayu dan berwarna merah. Daunnya tunggal, berbentuk bulat telur, pertulangannya menjari, ujung tumpul namun bergerigi, pangkal berlekuk, panjang daun 6-15 cm dan lebarnya 5-8 cm, tangkai daun bulat berwarna hijau. (Anonim, 2009)

4. Kandungan kimia

Beberapa senyawa aktif yang terdapat dalam kelopak bunga rosella diantaranya gossypetin, antosianin, dan glukosia hibisci (Moeksin dan

Ronald, 2009). Terdapat aktivitas antioksidan dalam bunga rosella yang dikaitkan dengan kandungan fenoliknya (pangaribuan, 2016). Kandungan antosionin dalam rosella berperan sebagai antioksidan alami dalam menangkal radikal bebas. Antosianin adalah senyawa dari golongan flavanoid sebagai antioksidan yang berpotensi dalam penyembuhan penyakit degenerative (Mardiah *et al.*, 2009). Selain sebagai penangkal radikal bebas juga sebagai pewarna (M. Djaeni *et al.*, 2017). Senyawa kimia organik bersifat polar yang memberikan warna pada tumbuhan tingkat tinggi (Du *et al.*, 2015). Zat pewarna alami dari golongan flavanoid yang memiliki tiga atom karbon yang terikat dengan atom oksigen yang menghubungkan dua cincin aromatic benzene (C_6H_6) dalam struktur intinya (Hambali *dkk*, 2014). Memiliki ciri khas kerangka karbon ($C_6C_3C_6$) dengan struktur dasar 2-fenil-benzofiriliium dari garam flvilium (Santoso & Estiasih, 2014). Selain itu ditemukan juga hibscin merupakan senyawa pigmen utama yang terdapat pada kelopak bunga rosella yang telah diidentifikasi dengan nama Daphniphylline. Ditemukan juga kandungan asam saponin dan asamtartrat pada bagian akar rosella. Kandungan lainnya gossy peptinantosianin dan glucoside hibiscin (Rahmawati, 2012).

Rosela mengandung vitamin C, vitamin A, asam amino, protein dan kalsium yang berfungsi untuk peremajaan sel tubuh dan juga merupakan sumber mineral dan komponen bioaktif seperti asam organik, phytosterol, dan polyphenol, antioksidan dan antibakteri (Fauziati & Sampepana, 2016).

Melalui proses ekstraksi diperoleh senyawa bioaktif dari kelopak bunga rosella. Metode ekstraksi dengan pelarut. Dalam pemilihan pelarut sangat berpengaruh terhadap efektivitas dan efisiensi ekstraksi. Penggunaan metode dengan teknik konvensional dinilai lebih prosesnya sederhana dan keberhasilannya yang relatif ekstraksinya tinggi. Salah satu senyawa yang terkandung dalam kelopak bunga rosella adalah antosianin. Senyawa ini merupakan bagian dari flavonoid yang memiliki aktivitas antioksidan. Antosianin dengan reaktivitasnya yang tinggi, mentransferkan hidrogen atau elektron sebagai antioksidatif, selain itu radikal turunan polifenol berperan dalam menstabilkan dan mendelokasikan elektron tidak berpasangan, dan potensi mengikat ion logam (terminasi reaksi Fenton) (Ariviani, 2010 dalam Devy et al., 2020). Dalam proses ekstraksi digunakan metode maserasi dengan larutan penyari etanol 70% (Shafirany et al., 2021).

5. Manfaat tanaman

Tanaman rosella salah satu tanaman yang populer karena pemanfaatannya dalam bidang kesehatan, seperti minuman kesehatan untuk penyembuhan penyakit hipertensi, diabetes, dan diuretic (Patel, 2013). Di kalangan masyarakat rosella banyak dimanfaatkan utamanya pada bagian bunga. Dalam beberapa penelitian bunga rosella berpotensi dalam penyembuhan penyakit degeneratif, mencegah penyakit menular, sebagai pewarna alami serta bahan pengawet pada bahan pangan. Antosianin sebagai

sebab warna merah pada bunga rosella memiliki aktivitas antioksidan dengan cara menangkal radikal bebas (Mardiah et al., 2009). Konsentrasi antosianin pada rosella mencapai 0,795 %/10 g dengan bobot bunga segar , 44,856%/100 g berat kering. Antioksidan dalam bidang kesehatan berperan dalam mencegah penyakit degenerative, seperti penyakit kardiovaskuler (Wallace, 2011). Senyawa antosianin senyawa dari golongan flavanoid berperan dalam menetralkan radikal bebas.

Tanaman rosela herbal memiliki banyak manfaat, baik sebagai sumber serat alami juga berpotensi dimanfaatkan sebagai sumber bahan pangan fungsional dan biofarmaka. Hal itu didukung dari banyaknya kandungan senyawa fitokimia potensial yang bermanfaat untuk kesehatan karena memiliki aktivitas farmakologi yang tinggi (Nurnasari & Khuluq, 2018). Oleh karena itu rosela herbal berpotensi untuk diolah menjadi produk-produk yang memiliki nilai ekonomis tinggi sehingga dapat memberikan nilai tambah lebih terutama dalam peningkatan kesejahteraan petani dan produksi nasional rosella (Nurnasari & Khuluq, 2018)

B. Kosmetik

Dimasa sekarang kosmetik sudah menjadi satu kebutuhan utamanya pada wanita, penggunaan kosmetik dikalangan wanita selain memperindah wajah, juga ingin memiliki kulit yang terlihat sehat dan sebagai penambah daya tarik (Meta Safitri et al., 2018)

1. Pengertian

Merupakan bahan yang diperuntukkan pemakaian luar tubuh seperti lapisan epidermis kulit, rambut, kuku, bibir, dan organ genital bagian luar) atau gigi dan mukosa mulut bertujuan untuk membersihkan, mewangikan, mengubah penampilan, melindungi serta memelihara tubuh dalam kondisi baik (Angoes, 2015).

Kosmetika berasal dari ‘*cosmos*’ yang berarti susunan alam semesta yang teratur dan harmonis. Atas dasar itu, maka kosmetika didefinisikan sebagai “bahan yang digunakan untuk mempercantik serta menyempurnakan penampilan si pemakai sehingga menimbulkan kesan rapih, cantik, menarik, dan harmonis. (Sopa, 2013)

2. Penggolongan zat pewarna alami

Berdasarkan pemakaiannya, terbagi dua yaitu substantive (langsung dapat digunakan) dan reaktif (tidak dapat langsung) atau membutuhkan bahan tambahan dalam pewarnaannya (Pujilestari, 2016).

Berdasarkan warna yang timbul terbagi menjadi empat, yaitu modern (alam), direk, asam/basa, dan bejana (Purnomo, 2004). Hampir seluruh pewarna alami termasuk dalam kelompok modern alam. Dalam proses pewarnaan diperlukan bahan seperti pengikat atau fiksator untuk mengikat warna dengan baik. Seperti pada warna kuning dari jadi dan warna merah dari *madder* dibutuhkan mordant dari alum sebagai bahan pengikat (Visalaksi dan Jawaharlal, 2013). Pada zat warna direk

memiliki ketahanan yang rendah karena pelekatannya berdasarkan ikatan hydrogen, seperti pada kukurmin dari kunyit. Zat warna asam/basa mempunyai kombinasi gugus asam dan basa, penerapan pewarnaan pada serat sutra atau wol, namun pada kain katun pewarnaan yang diberikan tidak permanen. Seperti pada zat warna flavanoid. Zat warna bejana pewarnaan berdasarkan reaksi redoks (reduksi oksidasi), merupakan zat warna paling tua yang pernah ada, dengan kualitas warna paling unggul jika dibandingkan zat pewarna alami lainnya. Seperti pada warna *indigotin* dari daun nila (*indigofera*). Pewarna alami berasal dari berbagai sumber dengan struktur kimia yang bermacam macam. Dalam pewarna alami terdapat tiga golongan yang penting, yaitu *tetrapyrrols*, *tetratpenoids*, dan *flavanoids* (Rymbai et al., 2011), dalam penelitian lain Malit et al., (2012) pigmen penting dalam pewarna alami yaitu, *karatenoids*, *flavanoids*, *tetrapirroles*, dan beberapa dari *xantophylls* sebagai *astaxanthin*.

C. Multifix creamy blush

1. Pengertian

Creamy blush merupakan sediaan kosmetik dengan bahan dasar lilin, minyak, lemak baik dari hewani maupun nabati yang diperuntukkan untuk hias wajah, yang dapat digunakan pada, bibir sebagai pelembab, mata dan pipi sebagai pewarna.

2. Manfaat

Sebagai pelembab bibir, berperan dalam menjaga kelembapan bibir, melalui difusi antara kapiler dan jaringan (Madams, 2012). Sebagai pewarna memberikan nilai estetika pada wajah.

3. Zat tambahan

1) Lanolin

Lanolin banyak digunakan dalam formulasi farmasi topikal dan kosmetik. Lanolin dapat digunakan sebagai pembawa hidrofobik dan dalam pembuatan krim dan salep air dalam minyak. Saat dicampur krim emolien yang menembus kulit dan karenanya memudahkan penyerapan obat. Lanolin bercampur dengan sekitar dua kali berat airnya sendiri, tanpa pemisahan, untuk menghasilkan emulsi stabil yang tidak mudah menjadi tengik selama penyimpanan. Zat pengemulsi; dasar salep. Lanolin banyak digunakan dalam kosmetik dan berbagai formulasi farmasi topikal (Shah et al., 2020).

Lanolin atau *adepts lanae* memiliki kandungan air 25% biasanya sebagai bahan pelumas/pelicin dan penutup kulit dan mudah digunakan. Pada kulit akan berfungsi sebagai lapisan penutup yang berperan dalam melembabkan kulit dan yang mudah dipakai. Namun tambahan ini dapat menimbulkan bau dan reaksi alergi (Anif, 1993). Lanolin merupakan salah satu pengemulsi yang sering digunakan dalam kosmetik karena memberikan hasil yang baik.

Lanolin berasal dari lemak dalam wol domba. Wol domba dibersihkan dengan sabun kemudian dicuci. Wol diolah dengan asam sulfat encer yang berperan untuk membantu penguraian sehingga didapatkan lanolin murni, yang digunakan sebagai emolien dalam produksi kosmetik (Windholz,dkk.,1983).

2) Cera flava

Cera flava atau lilin kuning merupakan hasil pemurnian dari sarang madu lebah *Apis mellifera* Linne. Bentuk pemerian berupa padatan kuning hingga coklat keabuan, berbau seperti madu, tekstur mudah rapuh dan patah pada suhu dingin menyerupai granul, patahan non-hablur, dan lunak pada suhu tangan (Ditjen POM, 1995). Zat tambahan ini digunakan sebagai bahan pengeras pada produk kosmetik dan makanan. Cera flava pada sediaan topical digunakan konsentrasi 5-20%. Cera flava bersifat tidak toksik dan tidak ada efek iritasi pada sediaan topical maupun sediaan oral (Shah et al., 2020)

3) Propilen glikol

Propilen glikol merupakan propane- 1,2-diol memiliki rumus $C_3H_8O_2$ dengan berat molekul 76,09. Pemerin propilen glikol dalam wujud cairan kental, jernih, tidak berwarna, tidak berbau, rasa agak manis dan bersifat higroskopik. Propilen glikol dapat larut dalam etanol 95%, kloroform, larut dalam 6 bagian eter, tidak dapat

larut dalam eter minyak tanah dan minyak lemak. Propilen glikol adalah zat tambahan sebagai pelarut (POM., 1979).

Selain itu propilen glikol dapat digunakan sebagai bahan pengawet, antimikroba, desinfektan, solven, penstabil untuk vitamin, dan konsolven yang mudah larut dengan air (Shah et al., 2020). Konsolven selain digunakan dalam meningkatkan kelarutan obat juga berguna dalam meningkatkan kelarutan volatile seperti dalam meningkatkan falvor dan odor sebagai pelarut cair (Agoes, 2008).

Propilen dengan konsentrasi 10-30% larutan aerosol, 10-25% larutan oral, 10-60% larutan parenteral dan 5-80% larutan topical digunakan sebagai pelarut atau konsolven. Propilen glikol memiliki sifat hampir sama dengan gliserin, perbedaannya propilen glikol lebih mudah melarutkan berbagai jenis zat. Fungsi kedua bahan tambahan ini sama-sama sebagai humektan, namun dalam formulasi krim berfungsi sebagai pembawa emulsi sehingga emulsi stabil. Pada sediaan salep propilen glikol berfungsi sebagai humektan dengan konsentrasi 15% (Shah et al., 2020).

4) **Oleum ricini**

Oleum ricini (Minyak jarak) Minyak jarak adalah minyak lemak yang diperoleh dengan perasan dingin biji *Ricinus communis* L. yang telah dikupas. Pemerianaanya berupa cairan kental, jernih, kuning pucat atau hampir tidak berwarna, bau lemah, rasa agak

manis dan agak pedas. Kelarutannya yaitu larut dalam 2,5 bagian etanol (90%), mudah larut dalam etanol mutlak dan dalam asam asetat glasial (Ditjen POM, 1979). Minyak jarak digunakan sebagai pelarut dalam kosmetik, produk makanan dan formulasi farmasi (Shah et al., 2020).

5) **Oleum kakao**

Oleum cacao atau lemak coklat merupakan padatan yang diperoleh dengan pemerasan panas biji *Theobroma cacao L.* yang telah dikupas dan dipanggang. Pemerannya yaitu lemak padat, putih kekuningan, bau khas aromatik, rasa khas lemak dan agak rapuh. Suhu lebur yaitu 31-34°C (Ditjen POM, 1979).

6) **Vaselin album**

Vaselin alba adalah campuran hidrokarbon setengah padat yang telah diputihkan, diperoleh dari minyak mineral. Suhu leburnya antara 38-56°C (Ditjen POM, 1979). Vaselin digunakan untuk menambah kilauan pada lipstik (Simatupang, 2018).

7) **Setil alkohol**

Setil alkohol digunakan dalam formula lipstik karena punya sifat emolien yang baik dan memiliki suhu lebur antara 45-52°C (Shah et al., 2020). Sebagai *thickeningagent* digunakan Setil Alkohol. *Thickening* merupakan pengental yang berfungsi sebagai

pengikat fasa minyak dan fasa air yang terkait dengan *Hidrofil Lipofil Balance* (HLB). Bahan pengental atau *thickening agents* digunakan untuk mengatur kekentalan produk sehingga sesuai dengan tujuan penggunaan kosmetik dan mempertahankan kestabilan dari produk tersebut (Utari, et al., 2019). Menurut Rowe et al (2009), konsentrasi setil alkohol untuk *thickening agents* berkisar antara 2-10%.

8) Asam askorbat

Asam askorbat (Vitamin C) merupakan golongan antioksidan yang sering digunakan baik pada sediaan oral maupun sediaan topikal. Asam askorbat diketahui dapat menghalangi pembentukan radikal bebas dan menstimulasi sistem imunologi kulit (Titta H et al., 2015). Vitamin C atau asam askorbat mempunyai berat molekul 176 dengan rumus molekul $C_6H_8O_6$, dalam bentuk kristal tidak berwarna, titik cair $190^{\circ}C - 192^{\circ}C$. Vitamin C bersifat larut dalam air, dan sedikit larut dalam aseton atau alkohol yang mempunyai berat molekul rendah. Vitamin C mempunyai sifat yang asam dan sifat pereduksi yang kuat. Struktur kimianya terdiri dari rantai 6 atom C dan kedudukannya tidak stabil ($C_6H_8O_6$), karena mudah bereaksi dengan O_2 di udara menjadi asam dehidroaskorbat. Vitamin C merupakan *fresh food* vitamin karena sumber utamanya adalah buah-buahan dan sayuran segar. Asam askorbat pada tumbuhan

merupakan metabolit sekunder, karena terbentuk dari glukosa melalui jalur asam D-glukoronat dan L-gulonat (Cahyadi, dkk., 2018).

9) Metil paraben

Metil paraben merupakan zat pengawet yang larut dalam 500 bagian air, dalam 20 bagian air mendidih, dalam 3,5 bagian etanol (95%) dan dalam 3 bagian aseton, mudah larut dalam eter dan dalam larutan alkali hidroksida; larut dalam 60 bagian gliserol panas dan dalam 40 bagian minyak lemak nabati panas (Ditjen POM, 1995). Metil paraben digunakan sebagai pengawet dalam sediaan topikal dalam jumlah 0,02-0,3% (Shah et al., 2020).

D. Tinjauan Islam

Tiap wanita dilahirkan dengan kecantikannya masing-masing. Islam sebagai agama rahmatan lil'alamin memberikan perhatian penuh mengenai kecantikan wanita. Kecantikan merupakan bagian dari keindahan, sedangkan Allah swt. itu Maha Indah dan mencintai keindahan. Kebanyakan wanita melakukan berbagai macam cara agar selalu terlihat cantik, salah satunya dengan berhias. Dalam konteks keindahan dan bolehnya berhias, firman Allah dalam surat Al-A'rāf ayat 32:

قُلْ مَنْ حَرَّمَ زِينَةَ اللَّهِ الَّتِي أَخْرَجَ لِعِبَادِهِ ۖ وَالطَّيِّبَاتِ مِنَ الرِّزْقِ قُلْ هِيَ لِلَّذِينَ آمَنُوا فِي الْحَيَاةِ
الدُّنْيَا خَالِصَةً يَوْمَ الْقِيَامَةِ كَذَلِكَ نُفَصِّلُ الْآيَاتِ لِقَوْمٍ يَعْلَمُونَ

Terjemahnya:

Katakanlah (Nabi Muhammad), “Siapakah yang mengharamkan perhiasan (dari) Allah yang telah Dia sediakan untuk hamba-hambanya dan rezeki yang baik-baik? Katakanlah, ‘Semua itu adalah untuk orang-orang yang beriman (dan juga tidak beriman) dalam kehidupan dunia, (tetapi ia akan menjadi) khusus (untuk mereka yang beriman saja) pada hari Kiamat.’” Demikianlah Kami menjelaskan secara terperinci ayat-ayat itu kepada kaum yang mengetahui.

Seorang muslimah diperbolehkan untuk menghiasi dirinya dengan hal-hal yang mubah misalnya mengenakan sutra, emas berbagai jenis batu permata, menggunakan kosmetik dan lain-lain. Pemakaian kosmetik menurut Islam memang diperbolehkan, tetapi pemakaian kosmetik tidak menghendaki adanya sesuatu yang membahayakan bagi penggunaannya. Abu Said Al-Khudry radhiallahu anhu, sesungguhnya Nabi shallallahu alaihi wa sallam, dia bersabda;

عَنْ أَبِي سَعِيدٍ سَعْدِ بْنِ سِنَانَ الْخُدْرِيِّ رَضِيَ اللَّهُ عَنْهُ أَنَّ رَسُولَ اللَّهِ صَلَّى اللَّهُ عَلَيْهِ
وَسَلَّمَ قَالَ : لَا ضَرَرَ وَلَا ضِرَارَ

Artinya :

Dari Abu Sa'id, Sa'ad bin Sinan al-Khudri RA, sesungguhnya Rasulullah SAW bersabda: "Tidak boleh melakukan perbuatan yang bisa membahayakan diri sendiri dan membahayakan orang lain." (HR Ibnu Majah, No 2340 dan 2341).

Syekh mufassir Amin Asy-Syinqithi rahimahullah telah mengkaji masalah ini, dia berkata, “Jika didalamnya terdapat bahaya yang tidak terselubung manfaat, maka dia diharamkan, berdasarkan hadist Nabi shallallahu

alaihi wa sallam, “ tidak boleh melakukan sesuatu yang berbahaya dan membahayakan”. Ada beberapa pendapat tentang pemaknaan dharar dan dhirar. Ada yang memaknai dharar itu perbuatan yang membahayakan dari pribadi, sedangkan dhirar adalah perbuatan yang membahayakan orang lain. Ada pun yang memakni dharar adalah perbuatan yang bias menimbulkan kerusakan kepada orang lain, sedangkan dhirar adalah membalas kerusakan dengan kerusakan lain, baik disengaja maupun tidak. Al-Khasyani mengartikan dharar itu perbuatan yang menguntungkan diri pribadi, tetapi mecelakakan orang lain, sedangkan dhirar adalahh perbuatan yang tidak menguntungkan kepada diri pribadi, tetapi bias membahayakan orang lain. Ibnu ‘Utsaimin mengartikan dharar itu perbuatan yang membahayakan tanpa disengaja, sedangkan dhirar adalah perbuatan yang membahayakan yang direncanakan. Terlepas dari berbagai pemaknaan tersebut, baik dharar ataupun dhirar dilarang oleh ajaran islam.

Bisa ditarik kesimpulan bahwa kosmetik yang digunakan harus sehat dan tidak membahayakan kulit atau diri penggunanya. Kosmetik yang dipilih harus benar-benar aman untuk digunakan serta bukan dari bahan yang dilarang syariat. Kehalalan suatu produk kosmetik adalah hal yang harus diperhatikan. produk halal adalah produk yang memenuhi syarat kehalalan sesuai dengan syariat islam, yaitu; tidak mengandung babi dan bahan berbahaya dari babi, semua bahan yang berasal dari hewan halal yang disembelih menurut tata cara Syari’at islam, semua

tempat penyimpanan, tempat penjualan, pengolahan, dan transportasinya tidak digunakan untuk babi atau barang tidak halal lainnya terlebih dahulu harus dibersihkan dengan tata cara yang diatur menurut syari'at islam (Klinck & Moraka, 2019).

Islam memandang kecantikan berdasarkan keterampilan, kecerdasan, dan ketaqwaan terhadap aturan Allah SWT. Menurut Islam setiap wanita memiliki kecantikan dan keunikan masing-masing, bukan hanya memandang berdasarkan keindahan tubuh (fisik). Wanita adalah cantik, cantik adalah wanita, pada realitasnya kecantikan dengan tubuh proporsional adalah titik ukur dan menjadi impian semua wanita. Apa yang melekat pada diri seseorang itu, bisa diperindah dan dipercantik dengan melakukan penambahan-penambahan. Sejak dahulu orang mengenal pacar untuk mewarnai bagian-bagian kuku tangan dan kaki, bedak untuk penyesuaian warna kulit, juga tatto. Semakin maju ilmu teknologi, semakin maju pula alat dan perlengkapan kecantikan baru, hingga kini, apa yang terlihat melekat pada diri boleh jadi bukan lagi yang asli, tetapi lahir sebagai hasil upaya *make up* (Shihab, 2005).

Kosmetik memiliki fungsi memperindah penampilan manusia atau aroma tubuh manusia, karena keindahan akan menarik perhatian orang-orang sekaligus memberikan kesan positif terhadap mereka, disisi lain Islam merupakan agama yang menaruh perhatian pada persoalan kebersihan, kesucian serta keindahan tersebut. Islam bahkan mengajarkan merawat dan memelihara diri, banyak nas-

nas didalam Al-Qur'an maupun Hadits yang memberikan motivasi agar seseorang muslim maupun muslimah memperhatikan keindahan, bagi muslimah bahkan dianjurkan untuk berhias diri untuk keperluan-keperluan tertentu, seperti contoh salah satunya yaitu untuk menyenangkan suami. Memperscantik diri demi keindahan bukanlah hal yang dilarang dalam islam, bahkan menjadi fitrah bagi manusia khususnya bagi para kaum hawa. Disebutkan dalam riwayat muslim bahwa nabi Muhammad Saw bersabda:

عَنْ عَبْدِ اللَّهِ بْنِ مَسْعُودٍ، عَنِ النَّبِيِّ صَلَّى اللَّهُ عَلَيْهِ وَسَلَّمَ قَالَ: « لَا يَدْخُلُ الْجَنَّةَ مَنْ كَانَ فِي قَلْبِهِ مِثْقَالُ ذَرَّةٍ مِنْ كِبَرٍ » قَالَ رَجُلٌ: إِنَّ الرَّجُلَ يُحِبُّ أَنْ يَكُونَ ثَوْبُهُ حَسَنًا وَنَعْلُهُ حَسَنَةً، قَالَ: « إِنَّ اللَّهَ جَمِيلٌ يُحِبُّ الْجَمَالَ، الْكِبَرُ بَطْرُ الْحَقِّ، وَعَمَطُ النَّاسِ »

Artinya : Dari Abdullah bin Mas'ud dari Nabi shallahu 'alaihi wa sallam, Beliau bersabda, "Tidak masuk surga orang yang dalam hatinya terdapat kesombongan meskipun sebesar debu," lalu ada seorang yang berkata, "Sesungguhnya seseorang suka jika pakaiannya indah dan sandalnya bagus," maka Beliau bersabda, "Sesungguhnya Allah indah dan menyukai keindahan. Sombong adalah menolak kebenaran dan merendahkan manusia." (HR. Muslim)

Hadist ini menegaskan bahwa tidak melarang dalam berhias dengan pakaian, sepatu, tas ataupun aksesoris lainnya, karena sesungguhnya Allah itu indah dan Allah menyukai keindahan. Meskipun kecantikan dan keindahan merupakan hal yang fitrah dan tidak terlarang dalam Islam. Namun untuk mencapai kemaslahatan, Islam memberikan aturan dengan apa yang harus dilakukan terkait dengan kecantikan tersebut (Amiruddin, 2010).

Islam menganjurkan muslimah untuk memakai kosmetik yang mengandung bahan-bahan yang tidak akan membahayakan tubuhnya, tidak berlebihan dan tidak mengubah ciptaan Allah SWT, Islam memberikan batasan dalam persoalan berhias diri, batasan tersebut tersirat dalam (Al-Qur'an surah Al-Azhab:33).

وَقَرْنَ فِي بُيُوتِكُنَّ وَلَا تَبَرَّجْنَ تَبَرُّجَ الْجَاهِلِيَّةِ الْأُولَىٰ وَأَقِمْنَ الصَّلَاةَ وَآتِينَ الزَّكَاةَ وَأَطِعْنَ اللَّهَ وَرَسُولَهُ ۗ إِنَّمَا يُرِيدُ اللَّهُ لِيُذْهِبَ عَنْكُمُ الرِّجْسَ أَهْلَ الْبَيْتِ وَيُطَهِّرَكُمْ تَطْهِيرًا

Terjemahnya : Tetaplah (tinggal) di rumah-rumahmu dan janganlah berhias (dan bertingkah laku) seperti orang-orang jahiliah dahulu. Tegakkanlah salat, tunaikanlah zakat, serta taatilah Allah dan Rasul-Nya. Sesungguhnya Allah hanya hendak menghilangkan dosa darimu, wahai ahlulbait dan membersihkan kamu sebersih-bersihnya.

Sebagai seorang muslim meskipun islam membolehkan untuk berhias, tetapi dalam menggunakan perhiasan seperti kosmetik yang akan digunakan harus sehat dan tidak membahayakan kulit atau diri penggunanya. Maka dari itu mengetahui bahan-bahan yang berbahaya dalam kosmetik itu sangat penting (Klinck & Moraka, 2019). Pewarna sintetis bersifat karsinogenik dan toksik karena mengandung logam berat yang tidak dapat dihancurkan dalam sistem pencernaan manusia dan terakumulasi didalam tubuh yang mengakibatkan mudah terserang penyakit, sehingga perlu dilakukan pemanfaatan bahan pewarna alami untuk mensubstitusi bahan sintetis yang ada (Mastuti dkk., 2013). Indonesia memiliki banyak keanekaragaman tanaman yang dapat dijadikan sebagai pewarna alami. Salah satu diantaranya

adalah Bunga Rosella. Bunga Rosella merupakan salah satu bagian dari tanaman Rosella (*Hibiscus sabdariffa* L) yang memiliki kelopak bunga yang berwarna merah, ungu dan hijau dapat digunakan sebagai sumber bahan pewarna alami pada produk pangan (Retno dkk., 2008). Menurut Isnaini (2010) bahwa ekstrak kelopak Bunga Rosella yang kering mengandung flavonoid, gossypetine, hibiscetine, sabdaretine, dan senyawa fenolik utamanya mengandung pigmen utama sebagai hibiscin yang diidentifikasi sebagai phniphylline, delphinidin 3- monoglukosida, sianidin 3- monoglukosida, antiseptik dan antosianin. Ekstrak Bunga Rosella juga mengandung senyawa fenolik utama antosianin seperti delphinidin-3- glucoside, sambubioside, and cyanidin-3- sambubioside; flavonoid lain seperti gossypetin, protocatechuic acid, eugenol, dan ergosterol (Maryani dan Kristiana, 2005). Selain itu juga mengandung flavonoid yang memberikan warna ungu sampai kemerahan (Oliver, 2019). Antosianin merupakan pigmen alami yang memberi warna merah pada seduhan kelopak Bunga Rosella dan bersifat antioksidan. Senyawa antosianin ini ampuh mengatasi penyakit kanker darah atau leukemia dengan cara menghambat terjadinya kehilangan membran mitokondrial dan pelepasan sitokrom dari mitokondria ke sitosol (Fauziati & Sampepana, 2016).

Islam telah mengajarkan pada kita bagaimana cara berhias yang syar'i bagi seorang wanita. Sungguh Islam adalah agama yang sempurna. Islam tidak sepenuhnya melarang seorang wanita 'tuk berhias, justru ia mengajarkan cara berhias yang baik tanpa harus merugikan, apalagi merendahkan martabat wanita itu sendiri, sesungguhnya Allah *ta'ala* berfirman dalam Qur'an surah Al-A'raaf, 7:31

﴿ يَا بَنِي آدَمَ خُذُوا زِينَتَكُمْ عِنْدَ كُلِّ مَسْجِدٍ وَكُلُوا وَاشْرَبُوا وَلَا تُسْرِفُوا إِنَّهُ لَا يُحِبُّ

الْمُسْرِفِينَ ۝

Terjemahnya : “Wahai anak cucu Adam, pakailah pakaianmu yang indah pada setiap (memasuki) masjid dan makan serta minumlah, tetapi janganlah berlebihan. Sesungguhnya Dia tidak menyukai orang-orang yang berlebihan.”

Dalam tafsir wajiz pada ayat ini Allah memerintahkan agar memakai pakaian yang baik dalam beribadah, baik ketika salat, tawaf, dan ibadah lainnya. Allah juga memerintahkan manusia untuk makan dan minum secukupnya tanpa berlebih-lebihan. Wahai anak cucu Adam! Pakailah pakaianmu yang bagus yaitu pakaian yang dapat menutupi aurat kalian atau bahkan yang lebih dari itu ketika kalian beribadah, sehingga kalian bisa melakukan salat dan tawaf dengan nyaman, dan lakukanlah itu pada setiap memasuki dan berada di dalam masjid atau tempat lainnya di muka bumi ini. Dalam rangka beribadah, Kami telah menyediakan makanan dan minuman, maka makan dan minumlah apa saja yang kamu sukai dari makanan dan

minuman yang halal, baik dan bergizi, tetapi jangan berlebihan dalam segala hal, baik dalam beribadah dengan menambah cara atau kadarnya, ataupun dalam makan dan minum. Karena sungguh, Allah tidak menyukai, yakni tidak melimpahkan rahmat dan ganjaran-Nya kepada orang yang berlebih-lebihan dalam hal apa pun. Dalam hal ini Rasulullah telah bersabda:

كُلُوا وَاشْرَبُوا وَتَصَدَّقُوا وَابْسُؤُوا فِي غَيْرِ مَحْنَلَةٍ وَلَا سَرْفٍ فَإِنَّ اللَّهَ يُحِبُّ أَنْ يُرَى أَثَرُ نِعَمِهِ عَلَى عَبْدِهِ (رواه أحمد والترمذي والحاكم عن أبي هريرة)

Artinya : “Makanlah, minumlah, bersedekahlah, dan berpakaianlah dengan cara yang tidak sombong dan tidak berlebihan. Sesungguhnya Allah suka melihat penggunaan nikmat-Nya kepada hamba-Nya.”
(Riwayat Ahmad, at-Tirmizi dan al-hakim dari Abu Hurairah)

Perbuatan berlebihan yang melampaui batas selain merusak dan merugikan, juga Allah tidak menyukainya. Setiap pekerjaan yang tidak disukai Allah, kalau dikerjakan juga, tentu akan mendatangkan bahaya. Sehingga dalam menggunakan kosmetik tidak diajarkan berlebih-lebihan.

BAB III

METODE PENELITIAN

A. Metodologi Penelitian

1. Jenis Penelitian

Metode yang digunakan dalam penelitian ini jenis eksperimental. penelitian eksperimental adalah peneliti mengontrol variabel bebas, dalam arti bahwa peneliti mendesain dan mengatur perlakuan kelompok eksperimental dan kelompok kontrol. Tujuan penelitian eksperimental adalah untuk menentukan hubungan sebab akibat antara dua fenomena. Peneliti berkeinginan untuk menemukan bahwa satu variabel yaitu variabel bebas menyebabkan perubahan pada variabel lainnya, yaitu variabel terikat, dimana variabel bebas mempengaruhi variabel terikat (Ratminingsih, 2010). Konsep dasar sebuah eksperimen adalah sesuatu diujicobakan, yakni satu atau lebih variabel bebas diatur dan dikontrol untuk menentukan efeknya. Variabel bebas yang dikontrol disebut variabel eksperimental.

2. Lokasi dan waktu penelitian

Penelitian dilakukan di Laboratorium Farmasetika Fakultas Kedokteran dan Ilmu Kesehatan Universitas Islam Negeri Alauddin Makassar. Peneliian ini dilakukan pada bulan juni 2022 sampai selesai.

3. Pendekatan penelitian

Jenis penelitian ini adalah analisis kuantitatif untuk mengetahui ekstrak kelopak bunga rosella sebagai sediaan *multifix creamy blush*.

4. Sampel

Sampel penelitian ini adalah bunga rosella kering varietas sabdariffa yang berwarna hitam kemerahan, kelopak kering dan beraroma tajam.

5. Populasi

Populasi dalam penelitian ini adalah bunga rosella merah (varietas sabdariffa).

6. Alat dan bahan

a. Alat

Adapun alat yang digunakan dalam pembuatan sediaan *multifix creamy blush* dari ekstrak kelopak bunga rosella yaitu timbangan analitik, beaker gelas, batang pengaduk, gelas ukur, alu dan mortar, pH indicator, *rotary evaporator*, water bath, cawan porselene, gelas arloji, labu alas bulat, kertas saring, sendok tanduk, botol, dan *handscone*.

b. Bahan

Adapun bahan yang digunakan dalam pembuatan sediaan *multifix creamy blush* dari ekstrak kelopak bunga rosella yaitu cera alba, metil paraben, asam askorbat, oleum ricini, lanolin, propilen glikol, vaseline,

oleum cacao, setil alcohol, aquadest, silica, ekstrak kelopka bunga rosella, etanol 70%, alcohol, methanol, KOH 1%, dan surfaktan.

7. Prosedur kerja

a. Formula dasar (Sari et al., 2021)

Formula dasar pada pembuatan rosella *multifix creamy blush* dalam penelitian ini sebagai berikut :

R/	Oleum ricini	2	g
	Adeps lanae	0,5	g
	Oleum kakao	1,5	g
	Vaselin album	2	g
	Cera alba	1	g
	Setil alkohol	0,2	g
	Propilen glikol	1	g
	Asam askorbat	0,2	g
	Metil paraben	0,1	g

b. Modifikasi formula

Setelah dilakukan modifikasi formula, maka formula yang digunakan dalam penelitian ini pada table 1. sebagai berikut ;

Tabel 1. Modifikasi Formula

Bahan	Kegunaan	Konsentrasi (%)		
		F 1	F 2	F 3
Ekstrak bunga rosella	Zat aktif	5	10	15
Oleum ricini	Pengikat	15	15	15
Adeps lanae	Pengemulsi	5	5	5
Oleum kakao	Basis krim	15	15	15
Cera alba	Basis krim	20	20	20

Setil alcohol	Pengemulsi	2	2	2
propilen glikol	Humectan	10	10	10
asam askorbat	Antioksidan	2	2	2
metil paraben	Antimicrobic	1	1	1
Vaseline ad	Basis krim	25	20	15

KKeterangan:

F1: formula konsentrasi ekstrak kelopak bunga rosella 5%

F2: formula konsentrasi ekstrak kelopak bunga rosella 10%

F3: formula konsentrasi ekstrak kelopak bunga rosella 15%

c. Prosedur pembuatan sediaan

a) Pengelohan sampel

Sampel berupa kelopak bunga rosella diperoleh dari daerah Gowa Sulawesi-Selatan. Simplisia kering bunga Rosella diperoleh dengan cara memisahkan biji dengan kelopak bunga Rosella yang telah dipanen, lalu dicuci dengan air mengalir untuk menghilangkan kotoran yang menempel, kemudian ditiriskan.

Setelah itu, kelopak bunga Rosella dikeringkan menggunakan oven pada suhu 80°C selama 24 jam ((Wahyuni et al., 2022). Dilakukan sortasi basah dan pencucian, selanjutnya dilakukan proses perajangan, lalu di lakukan proses pengeringan menggunakan oven pengering (suhu 50°C dan 60°C) dengan mengeringkan manual dari sinar matahari dapat disimpulkan, suhu 50°C merupakan suhu

optimal untuk pengeringan rosella (Cahya et al., 2021) dan sortasi kering, terakhir disimpan simplisia dan siap untuk di ekstraksi.

b) Maserasi

Ditimbang 500 g kelopak bunga rosella dihaluskan terlebih dahulu kemudian dimasukkan ke dalam bejana maserasi bersama dengan etanol 70% sebanyak 1 L. Dibiarkan selama 5 hari disertai dengan pengadukan tiap satu kali sehari. Setelah itu serkai ampas dari simplisia diperas dan ditambahkan cairan penyari secukupnya. Lakukan pengadukan pada serkai hingga didapatkan 5 L. filtrate dipekatkan dengan *rotary evaporator* untuk menguapkan pelarut dan *freeze dryer* untuk mengeringkan selama 24 jam dengan tekanan 24 atm hingga didapatkan ekstrak kelopak bunga rosella.

c) Pembuatan rosella *multifix creamy blush*

Creamy blush dibuat dalam dosis 10 g. Ditimbang semua bahan terlebih dahulu. Bahan dipisahkan menjadi dua fase, dilebur terlebih dahulu basis diatas penangas (fase A): Oleum ricini (1,5 g); adeps lanae (0,5 g); oleum kakao (1,5 g); vaselin album (ad); cera alba (2 g); dan setil alkohol (0,2 g). Basis yang telah melebur dimasukkan kedalam lumpang dan digerus hingga terbentuk massa krim. Dimasukkan (fase B): Ekstrak yang dilarutkan dengan propilen glikol (1 g) kemudian diaduk hingga larut. Kemudian dimasukkan ke dalam lumpang gerus hingga homegen. Massa

kemudian ditambahkan dengan asam askorbat dan metil paraben campuran digerus kembali hingga homogen (Sari et al., 2021).

d. Sukarelawan

Jumlah standar panelis yang di gunakan adalah 6 orang dan untuk non standar 30 orang tiap satu pengujian. Menurut Badan Standar Nasional (2006), syarat-syarat panelis yang digunakan adalah sebagai berikut:

1. Tertarik pada produk yang di ujikan dan bersedia berisi kuisoner
2. Konsisten dalam mengambil keputusan
3. Sehat badan dan rohani

Uji kesukaan dilakukan dengan melihat warna, bau dan rasa sediaan pada 30 orang, dimana 10 orang telah melakukan uji iritasi. Setiap orang menggunakan sampel dengan cara mengoleskan pada pipi, bibir dan kelopak mata. Setiap orang memilih sediaan yang

disukai. Dan mengisi kuisones sesuai petunjuk 1 bila sangat tidak suka, 2 bila tidak suka, 3 bila netral, 4 bila suka, 5 bila sangat suka.

Dihitung presentase kesukaan terhadap masing-masing sediaan. Jumlah tingkat kesukaan bervariasi. Penilaian dapat berupa angka dan di analisa secara statistic untuk penarikan kesimpulan (Badan Standar Nasional, 2006).

e. Evaluasi sediaan

a) Uji homogenitas

Uji homogenitas dilakukan dengan menggunakan objek gelas. Sejumlah tertentu sediaan jika dioleskan pada sekeping kaca atau bahan transparan lain yang cocok, sediaan harus menunjukkan susunan yang homogen dan tidak terlihat adanya butiran kasar (Ditjen POM, 1979).

b) Uji titik lebur

Uji titik leleh merupakan salah satu dari pengujian mutu lipstik yang dilakukan untuk menganalisis penampilan sifat sediaan lipstik. Titik leleh merupakan kondisi dimana padatan mulai mencair. Hasil dari uji titik leleh memengaruhi kestabilan kualitas produk selama proses pembuatan, penyimpanan hingga pada saat penggunaan (Adliani, 2017). Titik leleh pada sediaan lipstik yang ada C menurut Standar pada kisaran 50-70° Nasional Indonesia 16-4769 (SNI, 1998). Dari hasil yang didapatkan dari uji titik leleh sediaan C, hal ini F1 hingga F6 adalah kisaran 50-62° berarti kestabilan lipstik sesuai dengan titik leleh lipstik pada SNI dan dianggap memiliki kestabilan yang baik.

c) Uji PH

Uji pH ini dilakukan untuk mengetahui keamanan sediaan *multifix creamy blush* jika digunakan pada daerah pipi. Uji pH dilakukan dengan menggunakan alat pH meter dengan cara dilarutkan terlebih dahulu sediaan dengan menggunakan aquadest, lalu dicelupkan elektroda kedalam larutan tersebut. Tunggu hingga alat memberikan pH sampai konstan selama 1 menit (Handayani et al., 2019). Rentang pH normal kulit yaitu antara 4.5-7 (Rosida et al., 2018).

d) Uji Hedonik (kesukaan)

Uji Kesukaan sediaan lipstik dengan memperhatikan warna, kekuatan penempelan dan bau dengan cara dioleskan. Pemeriksaan dilakukan terhadap sediaan yang dibuat dan dioleskan pada kulit punggung tangan dengan 5 (lima) kali pengolesan (Estikomah, dkk., 2018)

e) Uji daya oles

Sediaan yang memiliki daya oles buruk yaitu menghasilkan warna yang menempel sedikit serta tidak merata. Pengujian dilakukan terhadap tiap tiap sediaan yang dioleskan pada kulit punggung tangan dengan 5 kali pengolesan (Estikomah, dkk., 2018)

f) Uji daya sebar

Uji daya sebar dilakukan untuk mengetahui kemampuan sediaan dalam menyebar dikulit. Uji daya sebar ini dilakukan dengan cara meletakkan 0,5 gram sediaan diatas kaca berukuran 13×25 cm yang dibawahnya telah dilapisi dengan milimeter blok, selanjutnya sediaan dilapisi kaca kembali dan diberi beban hingga 200 gram dan dibiarkan selama 1 menit. Setelah itu, diukur panjang penyebaran sediaan (Handayani et al., 2019).

f. Analisis data

Data yang diperoleh akan diolah dengan menggunakan program SPSS. Uji statistik yang digunakan adalah uji sidik ragam (ANOVA) untuk mengetahui perlakuan yang digunakan dalam penelitian berpegaruh nyata atau tidak. *Oneway anova* yang merupakan metode untuk membandingkan rata-rata lebih dari dua perlakuan. Uji anova satu arah (one-way anova) adalah jenis uji statistika parametrik yang bertujuan untuk mengetahui apakah terdapat perbedaan rata-rata antara lebih dari dua kelompok sampel. Istilah satu arah berarti sumber keragaman yang dianalisis hanya berlangsung satu arah yaitu antar perlakuan (*between group*). Anova satu arah bertujuan untuk membandingkan tiga kelompok data atau lebih.

Uji asumsi dasar yang harus terpenuhi sebelum melakukan uji anova adalah sebagai uji normalitas dan uji homogenitas. Tujuan dari anova satu arah adalah untuk membandingkan lebih dari dua buah rata-rata. Sedangkan kegunaan dari uji anova satu arah adalah untuk menguji kemampuan generalisasi. Jika rata-rata antar dua kelompok terbukti tidak berbeda, maka kedua kelompok sampel tersebut dapat digeneralisasikan (data sampel dianggap dapat mewakili populasi). (Susilawati et al., 2021). Jika nilai $p < 0.05$ maka perlakuan berpengaruh nyata (Uzwatania et al., 2020). Pada penelitian ini digunakan analisis data menggunakan SPSS yang selanjutnya dianalisis dengan Dalam teknik Anova satu jalur biasanya digunakan dalam penelitian eksperimen atau pun *Ex-Post-Facto* (Prizeyanto, 2015).

BAB IV

HASIL DAN PEMBAHASAN

A. Hasil

Penelitian ini merupakan penelitian eksperimental yang meliputi formulasi sediaan, pemeriksaan mutu fisik sediaan yang meliputi pemeriksaan homogenitas, suhu lebur, uji pH, uji daya oles dan uji kesukaan (*hedonic test*) terhadap beberapa variasi sediaan yang telah dibuat. Penelitian ini dilakukan di laboratorium farmasetika dasar Universitas Islam Negeri Alauddin Makassar. Pada penelitian ini memformulasikan 3 sediaan dengan konsentrasi ekstrak bunga rosella yang berbeda-beda pada formulasi pertama konsentrasi ekstrak bunga rosella 5%, formulasi kedua sebanyak 10%, dan formulasi ketiga sebanyak 15%. Pengumpulan data dilakukan dengan cara melakukan pengamatan dan pengukuran terhadap hasil dari ketiga sediaan krim. Analisis data dilakukan dengan cara deskriptif analitik. Pengamatan dan pengukuran dilakukan di laboratorium farmasetika UIN Alauddin Makassar. Data yang diperoleh diolah secara deskriptif menggunakan tabel dan grafik berdasarkan hasil pengamatan. Pengamatan dan pengukuran dilakukan terhadap uji homogenitas, pH, daya sebar, homogenitas, daya oles dan uji hedonik. Kemudian dianalisis dengan menggunakan nilai rata-rata dan untuk uji efektivitasnya dianalisis menggunakan uji ANOVA.

1. Uji homogenitas

Pada pengujian homogenitas diambil 1 gram krim ekstrak kelopak bunga rosella pada bagian atas, tengah dan bawah kemudian dioleskan pada kaca objek. Diamati apabila terjadi pemisahan fase. Syarat sediaan krim yaitu jika dioleskan pada sekeping kaca tidak adanya pemisahan antara komponen penyusun emulsi tersebut (Utari, dkk., 2019). Berikut hasil pengamatan uji homogenitas.

Tabel 2. Data pengamatan homogenitas sediaan *multifix creamy blush* dari ekstrak bunga rosella

Formula	Hasil
F1 (5%)	Terdispersi merata
F2 (10%)	Terdispersi merata
F3 (15%)	Terdispersi merata

Hasil pengamatan uji homogenitas menunjukkan bahwa krim yang dihasilkan mempunyai susunan yang homogen atau terdispersi dengan baik. Hal ini ditandai dengan tidak adanya butir-butir kasar pada saat sediaan dioleskan pada kaca transparan (Ditjen POM,1979).

2. Uji titik lebur

Tabel 3. Data pengamatan titik lebur sediaan *multifix creamy blush* dari ekstrak bunga rosella

Formula	waktu meleleh (° C)
F1 (5%)	53, 9
F2 (10%)	55,1
F3 (15%)	56,9

Pada pengamatan ini didapatkan titik lebur yang berbeda pada setiap formula. Dimana F1 (5%) didapatkan suhu lebur pada 53, 9, F2 (10%) suhu lebur pada 55,1 dan F3 (15%) suhu lebur pada 56,9. Syarat titik leleh sediaan krim yang baik menurut SNI 16-4769-1998 yang baik yaitu pada suhu 50 –70°C (Koman *et al.*, 2021).

3. Uji pH

Tabel 4. Data pengamatan pH sediaan *multifix creamy blush* dari ekstrak bunga rosella

Hari ke-	Konsentrasi		
	F1 (5%)	F2 (10%)	F3 (15%)
1	6	5	6
2	5	6	6
3	5	6	6
Rata-rata	5,33	5,66	6

Pada pengukuran pH juga didapatkan hasil yang berbeda pada setiap formula. Pada F1 (5%) didapatkan pH sebesar 5,33, F2 (10%) sebesar 5,66 dan F3 (15%) sebesar 6. Rentang pH normal kulit yaitu antara 4.5-7 (Rosida et al., 2018).

4. Uji hedonic

Tabel 5. Data nilai uji hedonic sediaan *multifix creamy blush* dari ekstrak bunga rosella

Penilaian	Kriteria	F1 (5%)	F2 (10%)	F3 (15%)
Aroma	Sangat suka	1	3	6
	Suka	11	13	13
	Tidak suka	18	14	11
	Sangat tidak suka	0	0	0
Warna	Sangat suka	3	5	13
	Suka	7	14	8
	Tidak suka	15	10	8
	Sangat tidak suka	5	1	1
Tekstur	Sangat suka	9	7	13
	Suka	12	19	13
	Tidak suka	8	4	4
	Sangat tidak suka	1	0	0

Kemudahan dalam pengolesan	Sangat suka	3	8	9
	Suka	15	13	12
	Tidak suka	10	8	8
	Sangat tidak suka	2	1	0

Pada pengujian ini dilakukan terhadap 30 penalis. Masing-masing panelis akan mengisi kusioner. Panelis terlebih dahulu mengamati warna, aroma, tekstur dan kemudahan dalam pemakaian sediaan. Dari hasil pengisian kusioner dapat ditarik kesimpulan bahwa penilaian aroma paling banyak disukai adalah F3 dengan konsentrasi 5%, dengan nilai sangat disukai sebanyak 6 dan nilai suka sebanyak 13 orang. Penilaian warna paling banyak disukai adalah F3 dengan nilai sangat suka sebanyak 13 dan nilai suka 8 orang. Penilaian tekstur paling banyak disukai F3 dengan nilai sangat suka 13 dan nilai suka 13 orang. Penilaian parameter kemudahan dalam pengolesan paling banyak disukai F1 (5%) dengan nilai sangat suka 9 dan nilai suka 12. Sehingga dapat disimpulkan bahwa F3 (15%) paling banyak disukai oleh panelis.

5. Uji daya oles

Tabel 6. Data pengamatan daya oles sediaan *multifix creamy blush* dari ekstrak bunga rosella

Formulasi	Hasil
F1 (5%)	Merah kecokelatan pucat
F2 (10%)	Merah kecokelatan
F3 (15%)	Merah kecokelatan pekat

Hasil pengamatan menunjukkan perbedaan warna setiap konsentrasinya, pada F1 (5%) didapatkan warna merah kecokelatan pucat, pada F2 (10%) didapatkan warna merah kecokelatan, dan pada F3 (15%) didapatkan warna merah kecokelatan pekat. Berdasarkan hasil pengujian daya oles pada cream, dikatakan memenuhi persyaratan uji daya oles. Syarat uji daya oles yang baik dapat menghasilkan warna yang banyak dan menyebar dengan baik. Sediaan cream ini telah memenuhi syarat dikarenakan warnanya yang sudah sesuai dan tekstur yang sudah merata (Narki et al., 2021).

6. Uji daya sebar

Tabel 7. Data pengamatan daya sebar sediaan multifix creamy blush dari ekstrak bunga rosella

Formula	Hasil (cm)			Rata-rata
	B.A	B.T	B.W	
F1 (5%)	0,5	0,9	1,1	0,833
F2 (10%)	0,6	0,7	1	0,766
F3 (15%)	0,9	0,6	0,9	0,8

Hasil pengamatan menunjukkan F1 memiliki daya oles rata rata, 0,833 cm. F2 memiliki daya oles rata-rata 0,766 cm dan F3 memiliki daya oles rata rata 0,8 cm. Hasil daya sebar disimpulkan memenuhi persyaratan krim apabila dapat menyebar dengan luas dipermukaan kulit dan mudah diaplikasikan (Endahsari et al., 2022). Syarat uji daya sebar yang baik untuk sediaan topikal pada rentang 5-7 cm (Utari, dkk., 2019).

B. Pembahasan

Creamy blush merupakan salah satu bentuk sediaan dalam kosmetik. Umumnya berbahan dasar lilin, lemak, minyak nabati maupun hewani untuk memberikan efek lembab (kwunsiriwong, 2016 dalam Nurmi, 2019). Tanaman rosella memiliki banyak manfaat, baik dibidang kesehatan, pangan, bahkan kosmetk. Saat ini sediaan kosmetik seperti lipstick, merah pipi, serta *lip balm* banyak menggunakan rosella sebagai bahan utamanya (Nurmi, 2019). Setelah proses formulasi dilakukan proses evaluasi sediaan yang bertujuan untuk menjaga kualitas sediaan yang telah diproduksi. Beberapa parameter pengujian dalam penelitian ini sebagai berikut.

Uji homogenitas diambil 1 gram krim ekstrak kelopak bunga rosella pada bagian atas, tengah dan bawah kemudian dioleskan pada kaca objek. Diamati apabila terjadi pemisahan fase. Syarat sediaan krim yaitu jika dioleskan pada sekeping kaca tidak adanya pemisahan antara komponen penyusun emulsi tersebut (Utari,dkk., 2019). Pengamatan

homogenitas penting dilakukan untuk melihat ketercampuran semua bahan yang digunakan pada sediaan krim perona pipi dan penyebaran ekstrak kelopak bunga rosella sebagai pewarna. Pengamatan homogenitas dilakukan dengan mengoleskan krim perona pipi pada kaca preparat dan diperoleh hasil tidak adanya butiran-butiran kasar yang tampak pada kaca preparat, sehingga dapat dikatakan bahwa sediaan yang dibuat homogen. Sediaan yang homogen menandakan bahwa bahan-bahan yang digunakan dalam formulasi sediaan tercampur dengan baik dan ekstrak kelopak bunga rosella sebagai pewarna tersebar merata pada sediaan (Mutia et al., 2018). Hasil evaluasi uji homogenitas dapat dilihat pada tabel.2 didapatkan hasil akhir tiap formulasi terdispersi dengan baik atau homogen, ditandai dengan susunan krim ekstrak kelopak bunga rosella tidak terdapat adanya butiran kasar pada saat dilakukan pengujian dengan kaca objek atau kaca transparan (Ditjen.POM 1997).

Uji titik lebur dilakukan dengan cara memasukkan krim ke dalam oven dengan suhu awal 50 °C selama 15 menit, diamati apakah melebur atau tidak, setelah itu dinaikkan 1 °C setiap 15 menit dan diamati pada suhu berapa krim mulai melebur (Dan et al., 2021). Tujuan dilakukan uji titik lebur yaitu untuk penentuan kualitas dari suatu sediaan apakah pada suhu panas dapat melebur, maka dari itu penyimpanan krim disimpan di suhu kamar agar tidak terjadi penurunan titik lebur. Sediaan krim yang baik adalah sediaan krim dengan titik lebur dengan suhu di atas 50°C (Indahningrum et al., 2020). Pada pengujian uji titik lebur, didapatkan perbedaan suhu yang berbeda pada tiap sediaan.

Hasil pengamatan dapat dilihat pada tabel.3. Pada tabel pengamatan didapatkan titik lebur F1 (5%) didapatkan suhu lebur pada 53,9°C, F2 (10%) suhu lebur pada 55,1°C dan F3 (15%) suhu lebur pada 56,9°C. Titik lebur berkisar 54-57°C. Hasil menunjukkan sediaan memiliki titik lebur yang baik, berada diantara 55-75 °C (Ditjen POM,1985). Perbedaan titik lebur pada sediaan dipengaruhi oleh basis yaitu dalam sediaan ini digunakan cera alba, semakin tinggi konsentrasi cera, maka semakin menurun titik lebur sediaan (Nurmi, 2019). Pengujian titik lebur dengan suhu lebur yang ideal yaitu mendekati suhu bibir, bervariasi 36-38°C. Tetapi karena harus memperhatikan faktor ketahanan terhadap suhu cuaca sekelilingnya, terutama suhu daerah tropik sehingga suhu diatur pada suhu lebih kurang 65°C biasanya berkisaran antara 55-65°C. Hasil pemeriksaan lebur pada suhu 75,9°C selama 20 menit (Indahningrum et al., 2020). Syarat titik leleh sediaan krim yang baik menurut SNI 16-4769-1998 yang baik yaitu pada suhu 50 –70°C (Koman *et al.*, 2021).

Uji pH dilakukan dengan menimbang sebanyak 1 gram krim ekstrak kelopak bunga rosella dan diencerkan dengan 10 mL aquades. Pengukuran pH dilakukan dengan mencelupkan kertas pH kedalam sediaan krim ekstrak kelopak bunga rosella kemudian amati. Dari data tabel 1. di atas diketahui secara umum, pH setiap sediaan setiap minggunya tidak terjadi penurunan. Pengujian pH dilakukan untuk mengukur pH (Derajat keasaman) sediaan dan untuk mengetahui apakah sediaan sudah memenuhi syarat pH yang sesuai

dengan kondisi pH kulit yaitu 4,5- 6,5. Sediaan yang baik dan tidak mengiritasi akan memiliki pH sesuai dengan rentang pH normal kulit yakni 4,5-6,5 (Utari, dkk., 2019). Pada pengukuran pH, sediaan *creamy blush* berkisar pada 5-6. Pada pengukuran pH juga didapatkan hasil yang berbeda pada setiap formula. Pada F1 (5%) didapatkan pH sebesar 5,33, F2 (10%) sebesar 5,66 dan F3 (15%) sebesar 6. Rentang pH normal kulit yaitu antara 4.5-7 (Rosida et al., 2018). Perbedaan pH terjadi berkaitan dengan konsentrasi ekstrak rosella yang digunakan. Pada pengujian ditambahkan KOH 1% tetes per tetes pada sediaan. Penambahan KOH karena bersifat basa sehingga pHnya semakin tinggi (basa) ((Meiyasa & Tarigan, 2019). Sehingga nilai pH memenuhi persyaratan kosmetik yaitu berada pada kisaran pH fisiologis kulit bibir manusia 4,0-6,5 (Desnita et al., 2022). Pada pH rendah antosianin akan memberikan warna merah, sedangkan pada pH tinggi akan memberikan warna biru (Mutia et al., 2018).

Pada pengujian daya oles, Pemeriksaan dilakukan terhadap masing-masing sediaan yang dibuat dan dioleskan pada lengan dengan 10 kali pengolesan pada punggung tangan dan dilakukan pengamatan terhadap warna yang melekat pada permukaan kulit. Hasil pengujian dapat dilihat pada tabel 5. Pada F1 (5%) didapatkan warna merah kecokelatan pucat, dan pada F2 (10%) dan F3 (15%) didapatkan warna merah kecokelatan. Penambahan atau konsentrasi ekstrak yang digunakan berpengaruh terhadap warna yang dihasilkan, yakni semakin tinggi konsentrasi ekstrak yang ditambahkan maka

semakin pekat pula warna yang dihasilkan. Pada sediaan krim dapat dikatakan mempunyai daya oles baik apabila warna yang melekat pada lengan banyak dan merata dengan beberapa kali pengolesan. Sedangkan sediaan dapat dikatakan mempunyai daya oles yang kurang baik apabila warna yang melekat sedikit dan tidak merata.. Berdasarkan hasil pengujian daya oles pada krim, dikatakan memenuhi persyaratan uji daya oles. Syarat uji daya oles yang baik dapat menghasilkan warna yang banyak dan menyebar dengan baik. Sediaan cream ini telah memenuhi syarat dikarenakan warnanya yang sudah sesuai dan tekstur yang sudah merata (Narki et al., 2021).

Lalu dilakukan uji daya sebar krim dan diperoleh sediaan krim yang dibuat memiliki kemampuan menyebar yang baik dimana luas sediaan uji sebanding dengan penambahan beban. Hal ini karena krim adalah sediaan kosmetika yang berupa emulsi yang mengandung air lebih banyak. Konsistensi yang berbentuk agak cair memungkinkan pemakaian yang cepat dan merata pada permukaan kulit, sehingga mudah menyebar dan dapat segera kering setelah pengolesan serta meninggalkan lapisan tipis pada permukaan kulit. Uji daya sebar bertujuan untuk menjamin ketepatan transfer dosis atau melepaskan obatnya, dan juga penting dalam proses penggunaannya. Pengujian daya lekat terhadap sediaan krim yang dihasilkan belum sesuai dengan persyaratan yaitu daya lekat yang baik untuk sediaan topikal tidak kurang dari 4 detik (Utari, dkk., 2019). Pada uji daya sebar, sebanyak 0,5 gram krim diletakkan di atas kaca yang telah dilapisi kertas grafik,

kemudian diletakkan sebuah kaca di atasnya dan dibiarkan selama 1 menit, dihitung luas daerah yang diberikan sediaan. Selanjutnya diberi beban pada masing masing sediaan hingga mencapai 10 gram, dibiarkan 60 detik selanjutnya dihitung luas sediaan yang dihasilkan. Hasil penelitian dapat dilihat pada tabel. 5. Pada F1 (5%) didapatkan permukaan rata rata 0,833 cm, pada F2 (10%) didapatkan rata rata permukaan 0,76 cm, dan pada F3 (15%) didapatkan rata rata permukaan 0,8 cm. Sehingga dapat disimpulkan uji daya sebar tidak memenuhi persyaratan. Syarat uji daya sebar yang baik untuk sediaan topikal pada rentang 5-7 cm (Utari, dkk., 2019). krim dapat menyebar dengan luas dipermukaan kulit dan mudah diaplikasikan (Endahsari et al., 2022).

Uji kesukaan digunakan untuk mengukur kesukaan, biasanya dalam jangka waktu penerimaan atau preferensi tertentu. Dalam uji hedonik menggunakan jumlah responden yang cukup banyak. Prinsip uji hedonik yaitu panelis diminta tanggapan pribadinya tentang kesukaan atau ketidaksukaannya terhadap komoditi yang dinilai, bahkan tanggapan dengan tingkatan kesukaan atau tingkatan ketidaksukaannya dalam bentuk skala hedonik. Dalam penganalisan, skala hedonik ditransformasi menjadi skala numerik dengan angka menaik menurut tingkat kesukaan. Dengan data numerik ini dapat dilakukan analisis statistik (Qamariah et al., 2022). Pada pengujian kesukaan dilakukan dengan cara mengisi kuisisioner yang telah disediakan. Penilaian meliputi daya oles, warna, aroma dan kemudahan dalam

pengolesan. Masing masing panelis diminta untuk memberikan tanggapan dirinya tentang kesukaan terhadap formulasi sediaan *multifix creamy blush* dari ekstrak kelopak bunga rosella dalam formulir yang disediakan. Prosedur pengujian yaitu menyediakan 3 sampel yang diletakkan di pot krim dan setiap sampel diberi kode, penalis mengoleskan tiap-tiap sediaan pada kelopak mata, pipi dan juga bibir, kemudian setiap panelis diminta untuk menilai satu persatu sediaan krim dan mengisi formulir uji hedonik sesuai dengan tanggapannya. Panelis mengisi tanggapan terhadap warna, aroma, tekstur dan kemudahan dalam pengolesan dalam bentuk angka ke dalam formulir uji hedonik yang telah disediakan. Dalam penelitian ini, skala yang digunakan peneliti untuk uji hedonik adalah lima skala hedonik yang merupakan skala seperti sangat suka, suka, agak tidak suka, tidak suka, dan sangat tidak suka.

Table 1. Skala Uji Hedonik

Sangat suka	4
Tidak suka	3
Suka	2
Sangat suka	1

(Qamariah et al., 2022)

Berdasarkan penelitian ini, parameter yang digunakan adalah tingkat kesukaan (skala hedonik) panelis terhadap bentuk, warna, aroma dan kemudahan dalam pemakaian pada sediaan *multifix creamy blush* ekstrak kelopak bunga rosella.

Panelis yang digunakan dalam penelitian ini adalah panelis sebanyak 30 orang. Data hasil uji hedonik sediaan *multifix creamy blush* ekstrak kelopak bunga rosella dengan konsentrasi yang berbeda F1 (5%), F2 (10%), dan F3 (15%). Hasil penelitian uji hedonik (uji kesukaan) pada tabel.6. didapatkan hasil F3 dengan konsentrasi 5%, dengan nilai sangat disukai sebanyak 6 dan nilai suka sebanyak 13 orang. Penilaian warna paling banyak disukai adalah F3 dengan nilai sangat suka sebanyak 13 dan nilai suka 8 orang. Penilaian tekstur paling banyak disukai F3 dengan nilai sangat suka 13 dan nilai suka 13 orang. Penilaian parameter kemudahan dalam pengolesan paling banyak disukai F1 (5%) dengan nilai sangat suka 9 dan nilai suka 12. Sehingga dapat disimpulkan bahwa F3 (15%) paling banyak disukai oleh panelis.

BAB V

PENUTUP

A. Kesimpulan

1. Berdasarkan penelitian yang dilakukan ekstrak kelopak bunga rosella bisa menjadi zat warna alami dari tumbuhan dalam sediaan kosmetik. Warna yang dihasilkan merah kecokelatan. Pada uji evaluasi telah memenuhi persyaratan, homogenitas, uji pH, serta uji titik lebur.
2. Pembuatan *creamy blush* dibagi dalam beberapa konsentrasi, yaitu 5% (F1), 10% (F2) , dan 15% (F3). Diantara ketiganya konsentrasi 15 % lebih unggul dalam hal tekstur, warna yang lebih pekat serta hasil evaluasi yang stabil.
3. Hasil penelitian menunjukkan sediaan *multifix creamy blush* memenuhi uji evaluasi sediaan krim yaitu uji homogenitas, uji pH, uji titik lebur, uji daya oles, uji daya sebar . Pada pengujian daya sebar semua formulasi tidak memenuhi persyaratan, dengan nilai daya sebar untuk F1 memiliki daya oles rata rata, 0,833 cm, F2 memiliki daya oles rata-rata 0,766 cm dan F3 memiliki daya oles rata rata 0,8 cm hasil evaluasi tidak masuk dalam range syarat uji daya sebar yaitu pada rentang 5-7 cm. Adapun pada pengujian uji hedonik diantara ketiga konsentrasi tersebut, F3 dengan konsentrasi 15% lebih banyak digemari panelis.

B. Kelebihan dan Kekurangan

Adapun kelebihan dari penelitian ini, selain didapatkan alternative pewarna alami dalam kosmetik, juga bisa digunakan sebagai pewarna alami untuk bahan makanan, industri tekstil, sedangkan kekurangan penelitian ini terletak pada hasil evaluasi pada daya sebar dan evaluasi pH. Untuk memperbaiki daya sebar diperlukan bahan tambahan seperti humektan untuk memperbaiki daya sebar sediaan dan untuk memperbaiki pH sediaan dilakukan penambahan KOH 1% tetes per tetes.

C. Saran

Diharapkan peneliti selanjutnya dapat membuat sediaan *multifix creamy blush* dengan kandungan ekstrak rosella sebagai tabir surya pada kulit.

DAFTAR PUSTAKA

- Adliani, N. (2017). *Lipstick Formulation Using Natural Dye From Etlingera Elatior (Jack) R.M.Sm. Extract. 1(2)*, 87–94. <https://doi.org/10.31227/osf.io/wp5n3>
- Arciniegas Paspuel, O. G., Álvarez Hernández, S. R., Castro Morales, L. G., & Maldonado Gudiño, C. W. (2021). *Formulasi Sediaan Serum Kosmetik Kombinasi Ekstrak Kelopak Bunga Rosela (Hibiscus Sabdariffa L.) Dengan Minyak Biji Bunga Matahari (Helianthus annuus L.) Serta Uji Aktivitas Antioksidan Sediaan Dengan Metode Dpph*
- Cahaya, D., Mandayatma, E., & Fauziyah, M. (2021). Implementasi Metode Pi Untuk Pengaturan Suhu Pada Proses Pengeringan Kelopak Bunga Rosella. *Jurnal Elektronika Dan Otomasi Industri*, 7(3), 9. <https://doi.org/10.33795/elkolind.v7i3.202>
- Cahyadi, W. (2018). Pengaruh Konsentrasi Gula Stevia Dan Penambahan Asam Askorbat Terhadap Karakteristik Koktil Bawang Dayak (Eleutherine Palmifolia). *Pasundan Food Technology Journal*, 5(2), 154. <https://doi.org/10.23969/pftj.v5i2.1046>
- Dan, F., Sediaan, E., Balm, L. I. P., & Etanol, E. (2021). *Buah Bit (Beta Vulgaris L) Sebagai Pewarna Alami Oleh : Intan Kusumawati Pratiwi D1a191859 Fakultas Matematika Dan Ilmu Pengetahuan Alam Universitas Al-Ghifari Bandung*.
- Desnita, R., Siska Anastasia, D., & Dinda Putri, M. (2022). Jurnal Farmasi Sains Dan Praktis Formulasi Dan Uji Sifat Fisik Sediaan Lip Balm Minyak Zaitun (Olea Europaea L.) Dengan Basis Lemak Tengkawang Formulations And Physical Stability Test Of Olive Oil (Olea Europaea L.) Lip Balm With Illipe Butter. *Jfsp*, 8(1), 2579–4558. <http://journal.ummg.ac.id/index.php/pharmacy>
- Dwi Utari, F., Djaeni, M., Ariani, N., & Hidayat, R. (2017). Ekstraksi Antosianin Dari Kelopak Bunga Rosella (Hibiscus Sabdariffa L.) Berbantu Ultrasonik: Tinjauan Aktivitas Antioksidan Ultrasonic Aided Anthocyanin Extraction Of Hibiscus Sabdariffa L. Flower Petal: Antioxidant Activity. *Jurnal Aplikasi Teknologi Pangan*, 6(3), 71. <https://doi.org/10.17728/jatp.236>
- Endahsari, F. N., Endrawati, S., & Wahyuningsih, S. S. (2022). Formulasi Dan Penentuan Nilai Spf Ekstrak Etanol Daun Kemangi (Ocimum Sanctum L.) Sediaan Krim Tabir Surya. *Indonesian Journal On Medical Science*, 9(2), 133–139. <https://doi.org/10.55181/ijms.v9i2.371>
- Estikomah, Asfy Nurany, Andi Sri Suriati Amal, S. A. (2018). Formulasi Sediaan Lipstik Ekstrak Bunga Rosella (Hibiscus Sabdariffa) Sebagai Pewarna Dan Minyak Zaitun (Olive Oil) Sebagai Emolien. *Pharmaceutical Journal Of Islamic*

- Pharmacy*, 2(1), 34. <https://doi.org/10.21111/Pharmasipha.V2i1.2135>
- Fajar, M., & Al, Y. (2022). *Muhammad Fajar Yusuf Al Ayubi 11181020000033*.
- Fauziati, F., & Sampepana, E. (2016). Pemanfaatan Ekstrak Bunga Rosella Sebagai Bahan Pewarna Pada Produk Kacang Goyang. *Jurnal Riset Teknologi Industri*, 10(1), 78–87. <https://doi.org/10.26578/Jrti.V10i1.2072>
- Handayani, N. M., Meylina, L., & Narsa, A. C. (2019). Formulasi Sediaan Blush Cream Dari Ekstrak Biji Kesumba Keling (*Bixa Orellana* (L.)) Sebagai Pewarna Alami Kosmetik. *Proceeding Of Mulawarman Pharmaceuticals Conferences*, 10, 126–130. <https://doi.org/10.25026/Mpc.V10i1.376>
- Hutajulu, T. F., Hartanto, E. S., & Subagja. (2008). Proses Ekstraksi Zat Warna Hijau Klorofil Alami Untuk Pangan Dan Karakterisasinya. In *Jurnal Riset Industri* (Vol. 2, Issue 1, Pp. 44–55).
- I Komang Ary Werdhi Widnyana, Windah Anugrah Subaidah, & Nisa Isneni Hanifa. (2021). Optimasi Formula Stick Balm Minyak Atsiri Daun Sereh (*Cymbopogon Citratus*). *Jurnal Penelitian Farmasi Indonesia*, 10(2), 16–24. <https://doi.org/10.51887/Jpfi.V10i2.1417>
- Indahningrum, R. Putri, Naranjo, J., Hernández, Naranjo, J., Peccato, L. O. D. E. L., & Hernández. (2020). No. *Applied Microbiology And Biotechnology*, 2507(1), 1–9. Pemanfaatan Ekstrak Biji Kesumbakeling (*Bixaorellana* L) Sebagai Pewarna Alami Pada Sedianlipstik <https://doi.org/10.1016/J.Solener.2019.02.027> <https://www.golder.com/in-sights/block-caving-a-viable-alternative/>
- Inggrid, M., Sima, A., & Hartanto, Y. (2020). Studi Awal Pemanfaatan Ekstrak Kelopak Bunga Rosella Sebagai Pewarna. *Jurnal Intergrasi Proses*, 9(1), 25–28.
- Klinck, G., & Moraka, M. E. (2019). Evaluating The Level Of Employee Engagement In Strategy Implementation Using The Balanced Scorecard. *Jurnal Dinamika Sosial Budaya*, 21(2), 82. <https://doi.org/10.26623/Jdsb.V21i2.1698>
- Mardiah, F. (2015). Perubahan Kandungan Kimia Sari Rosela Merah Dan Ungu (*Hibiscus Sabdariffa* L.) Hasil Pengeringan Menggunakan cabinet Dryer Dan Fluidized Bed Dryer. *Jurnal Teknologi Industri Pertanian*, 25(1), 1–7.
- Meiyasa, F., & Tarigan, N. (2019). Peranan Kalium Hidroksida (Koh) Terhadap Mutu Karaginan *Eucheuma Cottonii* Di Indonesia. *Agrisaintifika: Jurnal Ilmu-Ilmu Pertanian*, 2(2), 131. <https://doi.org/10.32585/AgS.V2i2.263>
- Mutia, S., Fauziah, & Thomy, Z. (2018). Jurnal Bioleuser. *Jurnal Bioleuser*, 2(1), 20–23.

- Narki, E. A., Samodra, G., & Nawangsari, D. (2021). Formulasi Sediaan Lip Cream Ekstrak Etanol Rimpang Kunyit (*Curcuma Longa L.*) Dan Biji Coklat (*Theobroma Cacao L.*) Sebagai Pewarna Alami. *Seminar Nasional Penelitian Dan Pengabdian Kepada Masyarakat (Snppkm)*, 140–146.
- Nurnasari, E., & Khuluq, A. D. (2018). Potensi Diversifikasi Rosela Herbal (*Hibiscus Sabdariffa L.*) Untuk Pangan Dan Kesehatan. *Buletin Tanaman Tembakau, Serat & Minyak Industri*, 9(2), 82. <https://doi.org/10.21082/Btsm.V9n2.2017.82-92>
- Octariani, S., Mayasari, D., & Ramadhan, A. M. (2021). Proceeding Of Mulawarman Pharmaceuticals Conferences. *Proceeding Of Mulawarman Pharmaceuticals Conferences*, April 2021, 135–138. <http://prosiding.farmasi.unmul.ac.id/index.php/mpc/article/view/416/399>
- Oliver, J. (2019). Rosella, Si Merah Yang Kaya Manfaat. *Hilos Tensados*, 1, 1–476.
- Prizeyanto, R. A. (2015). *Analisis Jejaring Sosial Penulisan Kata Isis Pada Twitter*. 11.
- Pujilestari, T. (2016). Review: Sumber Dan Pemanfaatan Zat Warna Alam Untuk Keperluan Industri. *Dinamika Kerajinan Dan Batik: Majalah Ilmiah*, 32(2), 93. <https://doi.org/10.22322/dkb.v32i2.1365>
- Qamariah, N., Handayani, R., & Mahendra, A. I. (2022). Uji Hedonik Dan Daya Simpan Sediaan Salep Ekstrak Etanol Umbi Hati Tanah. *Jurnal Surya Medika*, 7(2), 124–131. <https://doi.org/10.33084/jsm.v7i2.3213>
- Al-Qur'an Kemenag Online. Qur'an Dan Terjemahan. <https://quran.kemenag.go.id/>
- Ratminingsih, N. M. (2010). Penelitian Eksperimental Dalam Pembelajaran Bahasa Kedua. *Prasi*, 6(11), 31–40.
- Rosida, Sidiq, H. B. H. F., & Apriliyanti, I. P. (2018). Evaluasi Sifat Fisik Dan Uji Iritasi Gel Ekstrak Kulit Buah Pisang (*Musa Acuminata Colla*). *Journal Of Current Pharmaceutical Sciences*, 2(1), 131–135. <https://journal.umbjm.ac.id/index.php/jcps/article/view/174>
- Sari, S. W., Djamil, R., & Faizatun. (2021). Formulation Of Blush Preparations By Using Natural Coloring From Red Beetroot Extract (*Beta Vulgaris L.*). *Indonesian Journal Of Chemistry*, 21(4), 860–870. <https://doi.org/10.22146/ijc.60414>
- Shafirany, M. Z., Indawati, I., & Singgih, I. (2021). Uji Aktivitas Antioksidan Ekstrak Kelopak Bunga Rosela (*Hibiscus Sabdariffa L.*) Asal Daerah Sukabumi Provinsi Jawa Barat. *Medical Sains : Jurnal Ilmiah Kefarmasian*, 6(1), 35–44. <https://doi.org/10.37874/ms.v6i1.220>

- Shah, H., Jain, A., Laghate, G., & Prabhudesai, D. (2020). Pharmaceutical Excipients. *Remington: The Science And Practice Of Pharmacy*, 633–643. <https://doi.org/10.1016/B978-0-12-820007-0.00032-5>
- Simatupang, Lisbet Priani. (2018). Formulasi Sediaan Lipstik Menggunakan Kombinasi Minyak Jarak Dan Minyak Kacang Tanah Sebagai Pelarut Zat Warna Red. *Skripsi Diterbitkan Medan Fakultas Farmasi Universitas Sumatera Utara*, 44–48.
- Susilawati, S., Amitarwati, D. P., & Prabowo, A. (2021). Analisis Pendapatan Retribusi Pasar Di Kabupaten Banyumas Menggunakan Uji Anova Satu Arah. *Perwira Journal Of Science And Engineering*, 1(2), 12–25.
- Suwadi, P., Fauzan, R. D., Yulianto, A., Usman, A. N., & Fauzi, A. (2021). Diversifikasi Tanaman Rosella (*Hibiscus Sabdariffa* L.) Sebagai Upaya Dalam Meningkatkan Kesejahteraan Dan Ekonomi Masyarakat Desa Sumberdem, Wonosari, Malang. *Semar (Jurnal Ilmu Pengetahuan, Teknologi, Dan Seni Bagi Masyarakat)*, 10(1), 22. <https://doi.org/10.20961/Semar.V10i1.42056>
- Titta H, S., Alatas, F., Ratih, H., Anggraeni, W., & Purnamasari, N. (2015). Pengaruh Penambahan Vitamin C Sebagai Antioksidan Terhadap Nilai Sun Protective Factor (Spf) Dari ... *Prosiding Snija, January*, 114–117.
- Utari, K.D.P., I.G.A.N.P. Unique, N.W.G. Aryani, C.I.S. Arisanti, P. O. S. (2019). Optimasi Formula Krim Ekstrak Rimpang Kunyit (*Curcuma Domestica*) Dengan Variasi Konsentrasi Setil Alkohol Sebagai Agen Pengental. *Jurnal Farmasi Udayana*, 7(2), 40–44.
- Uzwatania, F., Ginantaka, A., & Hasanah, D. N. (2020). Formulasi Sabun Mandi Transparan Halal Ekstrak Rosella Dengan Dietanolamida Sebagai Surfaktan. *Jurnal Agroindustri Halal*, 6(1), 066–076. <https://doi.org/10.30997/Jah.V6i1.2627>
- Wahyuni, D. U., Sunoko, H. R., Kedokteran, F., Farmasi, P., & Semarang, U. D. (2022). Pengaruh Pemberian Infusa Kelopak Bunga Rosella (*Hibiscus Sabdariffa* L.) Sebagai Penurun Kadar Glukosa Darah Pada Mencit Putih Jantan (*Mus Musculus Galur Swiss-Webster*) Yang Diinduksi. *April*, 54–60.
- Wulandari, W. Y., & Suhartatik. (2013). Pengaruh Suhu Pemanasan Dan Ukuran Mesh Dalam Ekstraksi Senyawa Antosianin Kelopak Bunga Rosella (*Hibiscus Sabdariffa* L.). *Joglo: Jurnal Pertanian Dan Pangan*, 26(1). <http://ejournal.unisri.ac.id/index.php/joglo/article/download/780/647>
- Yuniati, Y., Cahyani, M. D., Novidayasa, I., Prihatini, P., & Mahfud, M. (2019). *Alchemy: Journal Of Chemistry Mucronata) Dengan Metode Microwave-*

Assisted Extraction. 5–12.



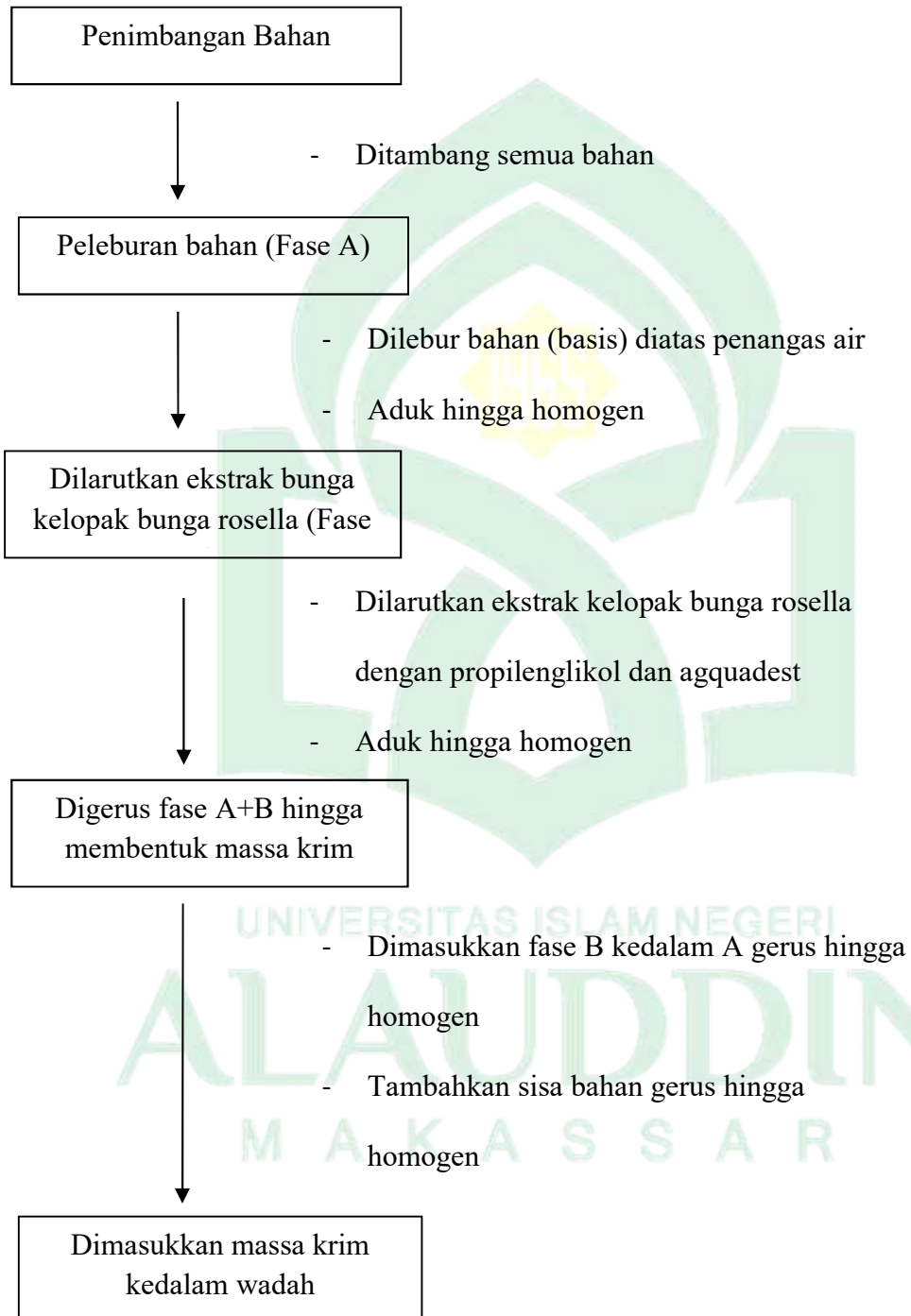
LAMPIRAN

Lampiran 1. Gambar Rosella**Gambar Kelopak Bunga Rosella (Suwadi et al., 2021)****Gambar 1. Bunga Rosella**

M A K A S S A R

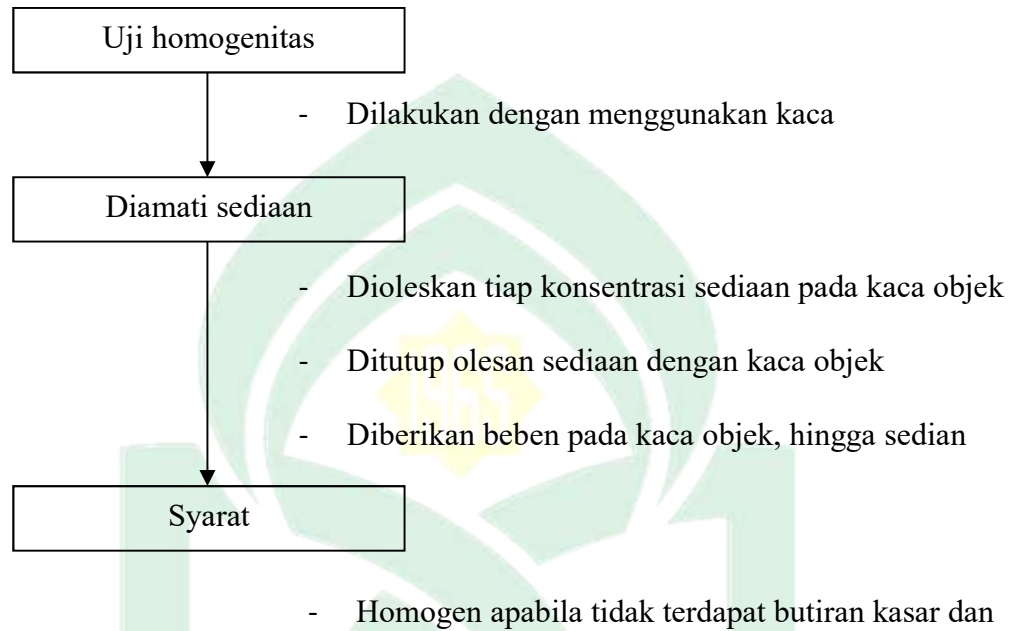
Lampiran 2. Skema Kerja

Pembuatan Sediaan *Multyfix Creamy Blush* Ekstrak Bunga Rosella



Evaluasi Sediaan *Multyfix Creamy Blush* Ekstrak Bunga Rosella

a) Uji Homogenitas



b) Uji Titik Lebur

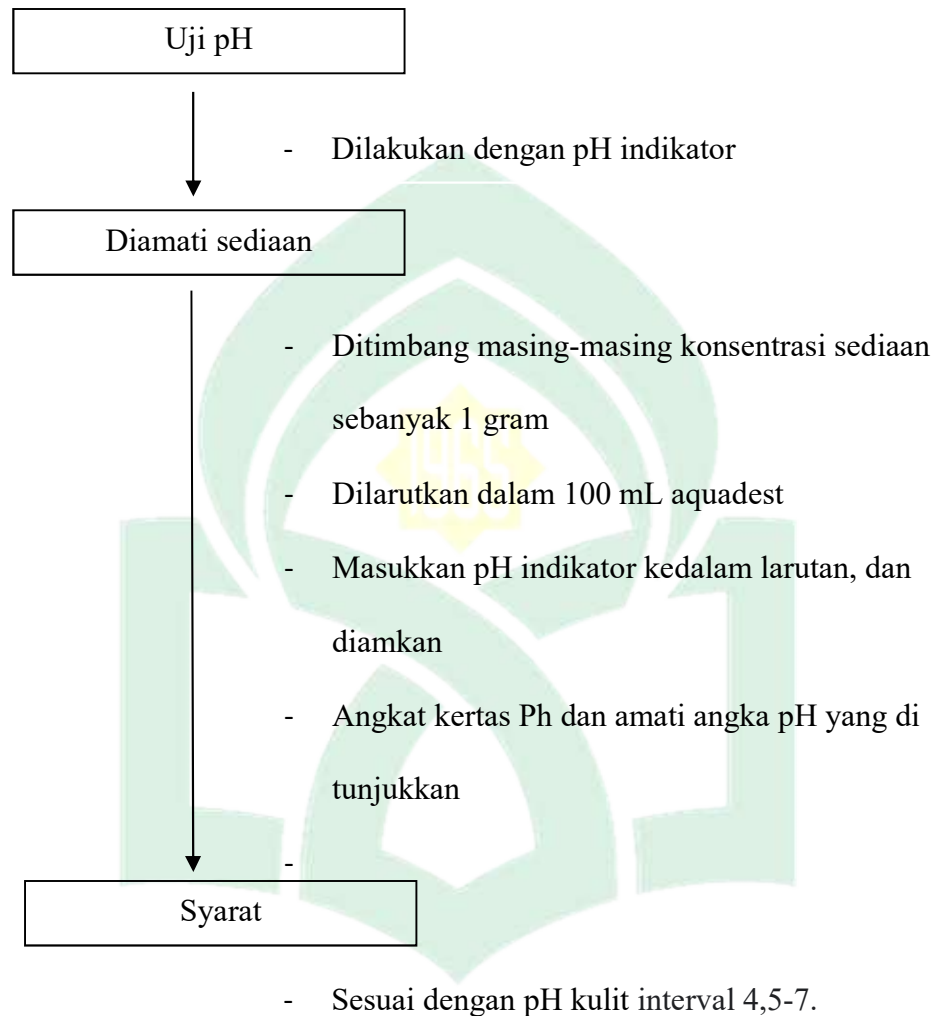
Uji Titik Lebur



- Dilakukan dengan memanaskan sediaan dalam oven

Diamati sediaan

- Ditimbang sebanyak 1 gram tiap konsentrasi sediaan
- Dimasukkan ke dalam oven
- Amati pada suhu beberapa sediaan melebur

c) Uji pH

d) Uji Hedonic

Uji Hedonic



- Dilakukan dengan menggunakan penalis. Berdasarkan kriteria Badan Standard Nasional

Diamati sediaan

- Masing masing penulis mengoleskan tiap sediaan pada kulit, mata dan bibir
- Penalis mengisi kuisisioner dan meberikan nilai dengan melihat warna, bau, tekstur sediaan

e) Uji Daya Oles

Uji Daya Oles



- Dilakukan dengan mengoleskan tiap konsentrasi sediaan pada lengan tangan

Diamati sediaan

- Masing masing konsentrasi sediaan dioleskan pada bagian lengan tangan sebanyak 3 kali
- Diaamati warna yang melekat pada kulit

f) Uji Daya Sebar

Uji Daya Sebar

- Dilakukan dengan menggunakan kaca objek yang diberikan beban, selanjutnya dihitung luas permukaan sediaan

Diamati sediaan

- Ditimbang 0,5 gram sediaan
- Dietakkan diatas kaca objek, dibiarkan hingga 15 menit
- Diberikan beban diatasnya selama 60 detik
- Dihitung luas permukaan sediaan

Lampiran 3. Perhitungan Formula

Formula 1

$$\text{Ekstrak bunga rosella} = \frac{5}{100} \times 10g = 0,5g$$

$$\text{Oleum ricini} = \frac{15}{100} \times 10g = 1,5g$$

$$\text{Adepslanae} = \frac{5}{100} \times 10g = 0,5g$$

$$\text{Oleum kakao} = \frac{15}{100} \times 10g = 1,5g$$

$$\text{Cera alba} = \frac{20}{100} \times 10g = 2g$$

$$\text{Setil alcohol} = \frac{2}{100} \times 10g = 0,2g$$

$$\text{Propilen glikol} = \frac{10}{100} \times 10g = 1g$$

$$\text{Asam askorbat} = \frac{2}{100} \times 10g = 0,2g$$

$$\text{Metil paraben} = \frac{1}{100} \times 10g = 0,1g$$

$$\begin{aligned} \text{Vaseline ad} &= 0,5g + 1,5g + 0,5g + 1,5g + 2g + 0,2g + 1g + \\ &0,2g + 0,1g = 7,5g \\ &= 10g - 7,5g = 2,5g \end{aligned}$$

Formula 2

$$\text{Ekstrak bunga rosella} = \frac{10}{100} \times 10g = 1g$$

$$\text{Oleum ricini} = \frac{15}{100} \times 10g = 1,5g$$

$$\text{Adepslanae} = \frac{5}{100} \times 10g = 0,5g$$

$$\text{Oleum kakao} = \frac{15}{100} \times 10g = 1,5g$$

$$\text{Cera alba} = \frac{20}{100} \times 10g = 2g$$

$$\text{Setil alcohol} = \frac{2}{100} \times 10g = 0,2g$$

$$\text{Propilen glikol} = \frac{10}{100} \times 10g = 1g$$

$$\text{Asam askorbat} = \frac{2}{100} \times 10g = 0,2g$$

$$\text{Metil paraben} = \frac{1}{100} \times 10g = 0,1g$$

$$\begin{aligned} \text{Vaseline ad} &= 1g + 1,5g + 0,5g + 1,5g + 2g + 0,2g + 1g + \\ &0,2g + 0,1g = 8g \\ &= 10g - 8g = 2g \end{aligned}$$

Formula 3

$$\text{Ekstrak bunga rosella} = \frac{15}{100} \times 10g = 1,5g$$

$$\text{Oleum ricini} = \frac{15}{100} \times 10g = 1,5g$$

$$\text{Adepslanac} = \frac{5}{100} \times 10g = 0,5g$$

$$\text{Oleum kakao} = \frac{15}{100} \times 10g = 1,5g$$

$$\text{Cera alba} = \frac{20}{100} \times 10g = 2g$$

$$\text{Setil alcohol} = \frac{2}{100} \times 10g = 0,2g$$

$$\text{Propilen glikol} = \frac{10}{100} \times 10g = 1g$$


$$\text{Asam askorbat} = \frac{2}{100} \times 10g = 0,2g$$

$$\text{Metil paraben} = \frac{1}{100} \times 10g = 0,1g$$

$$\text{Vaseline ad} = 1,5g + 1,5g + 0,5g + 1,5g + 2g + 0,2g + 1g + 0,2g + 0,1g = 8,5g$$

$$= 10g - 8,5g = 1,5g$$

Lampiran 4. Gambar Uji Evaluasi
Gambar 2. Uji Homogenitas



Gambar 3. Uji titik lebur

- 1) Sampel konsentrasi 5 % meleleh sempurna pada suhu 58,5 °C)



- 2) Sampel konsentrasi 10% meleleh sempurna pada suhu 60,2 °C



- 3) Sampel konsentrasi 15 % meleleh sempurna pada suhu 61,6 °C



Gambar 4. Uji pH

1) Pengujian pH hari ke-1



2) Pengujian pH hari ke-2



ALAUDDIN
MAKASSAR

3) Pengujian pH hari ke-3



Gambar 5. Uji Hedonik



Gambar 6. Uji Daya Sebar



Gambar 7. Uji daya oles



Lampiran 5. Sediaan *Multifix Creamy Blush*

Gambar 8. *Multifix creamy blus* F1 5%



Gambar 9. *Multifix creamy blus* F2 10%



Gambar 10. *Multifix creamy blus* F3 15%



Lampiran 6. Hasil kusioner Uji Hedonik

No	Responden	Aroma			Warna			Tekstur			Kemudahan Dalam Pemakaian		
		F1	F2	F3	F1	F2	F3	F1	F2	F3	F1	F2	F3
1	1	2	2	2	2	2	2	2	2	2	2	2	2
2	2	2	2	2	1	2	2	4	4	4	1	2	3
3	3	2	2	2	1	2	2	3	3	3	3	3	2
4	4	3	3	3	3	3	4	3	3	3	3	3	3
5	5	2	2	2	1	1	2	3	3	3	2	3	2
6	6	2	2	3	3	3	4	3	3	3	3	3	3
7	7	2	3	3	2	2	3	3	3	3	3	3	3
8	8	3	4	3	2	2	2	4	3	4	3	4	4
9	9	3	3	4	2	2	2	4	3	4	3	4	3
10	10	2	3	3	2	4	4	3	3	2	3	3	2
11	11	3	3	3	4	3	4	4	4	3	4	4	4
12	12	3	3	4	3	3	4	3	3	4	3	3	4
13	13	3	3	3	3	4	4	4	4	3	3	4	4
14	14	2	2	2	3	3	4	3	3	4	2	3	3
15	15	2	3	2	1	3	4	1	2	4	1	2	4
16	16	3	3	3	2	4	3	3	4	3	3	4	3
17	17	2	2	4	1	3	4	2	3	4	3	3	4
18	18	2	3	4	2	3	3	3	3	2	3	2	4
19	19	2	2	3	2	4	3	4	4	4	4	4	4
20	20	2	3	4	4	3	2	4	4	4	4	4	4
21	21	3	2	3	2	2	4	4	3	3	3	3	3
22	22	3	4	4	2	3	4	4	4	4	2	3	3

23	23	2	2	2	2	3	4	3	3	3	2	2	2
24	24	3	3	3	3	3	3	2	3	3	3	3	3
25	25	2	2	2	2	2	3	2	3	3	3	1	2
26	26	2	2	2	2	2	3	2	3	4	2	2	2
27	27	2	2	3	2	2	3	2	2	3	2	2	3
28	28	2	2	2	3	4	4	2	3	4	2	2	2
29	29	4	4	2	4	3	1	3	2	4	2	4	3
30	30	3	3	3	2	3	2	2	3	2	2	3	3
Rata-rata		2.4333 3	2.63333 3	2.83333 3	2.266 667	2.766 667	3.1	2.96 6667	3.1	3.3	2.63333 3	2.93333 3	3.0333 3

Keterangan Nilai Kesukaan :
 Sangat suka : 4
 Suka : 3
 Tidak suka : 2
 Sangat tidak suka : 1

Lampiran 7. Kuesioner uji kesukaan (*hedonic test*)

Lembar Penilaian Uji Hedonik		
Nama	:	
Tanggal	:	
Berikan tanda ✓ pada nilai yang disukai dari sediaan “ <i>Multifix Creamy Blush</i> ”		

Spesifikasi	Nilai	Aroma			Warna			Tekstur			Kemudahan dalam pemakaian		
		5%	10%	15%	5%	10 %	15%	5%	10%	15%	5%	10%	15 %
Sangat Suka	4												
Suka	3												
Tidak Suka	2												
Sangat Tidak Suka	1												

Rubric Uji Organoleptik (Kesukaan)				
No	Indicator	Criteria	Nilai	Criteria
1	Aroma dari <i>Creamy Blush</i>	Sangat Suka	4	Apabila aroma <i>creamy blush</i> sangat khas dengan aroma bunga rosella
		Suka	3	Apabila aroma <i>creamy blush</i> khas dengan aroma bunga rosella
		Tidak Suka	2	Apabila aroma <i>creamy blush</i> mempunyai bau tidak khas seperti aroma bunga rosella
		Sangat Tidak Suka	1	Apabila aroma <i>creamy blush</i> mempunyai bau yang sangat tidak enak/busuk
2	Warna dari <i>Creamy Blush</i>	Sangat Suka	4	Apabila warna <i>creamy blush</i> sangat jelas dan tajam berwarna merah muda pada saat diaplikasikan ke kulit (pipi kelopak mata dan bibir)
		Suka	3	Apabila warna <i>creamy blush</i> terlihat berwarna merah muda pada saat diaplikasikan ke kulit (pipi kelopak mata dan bibir)
		Tidak Suka	2	Apabila warna <i>creamy blush</i> kurang jelas dan tajam berwarna merah muda pada saat

				diaplikasikan ke kulit (pipi kelopak mata dan bibir)
		Sangat Tidak Suka	1	Apabila warna <i>creamy blush</i> sama sekali tidak jelas berwarna merah muda pada saat diaplikasikan ke kulit (pipi kelopak mata dan bibir)
3	Tekstur dari <i>Creamy Blush</i>	Sangat Suka	4	Apabila pada saat pengolesan <i>creamy blush</i> pada kulit (pipi, kelopak mata dan bibir) terasa lembut dan tidak terasa ada butiran kasar
		Suka	3	Apabila pada saat pengolesan <i>creamy blush</i> pada kulit (pipi, kelopak mata dan bibir) terasa lembut
		Tidak Suka	2	Apabila pada saat pengolesan <i>creamy blush</i> pada kulit (pipi, kelopak mata dan bibir) ada butiran kasar
		Sangat Tidak Suka	1	Apabila pada saat pengolesan <i>creamy blush</i> pada kulit (pipi, kelopak mata dan bibir) terasa tidak lembut dan terasa ada butiran kasar
4	Kemudahan pemakaian dalam <i>Creamy Blush</i>	Sangat Suka	4	Apabila dalam pemakaian/pengaplikasian <i>creamy blush</i> ke kulit (pipi, kelopak mata dan bibir) memerlukan 2 kali pengolesan (bolak balik)
		Suka	3	Apabila dalam pemakaian/pengaplikasian <i>creamy blush</i> ke kulit (pipi, kelopak mata dan bibir) memerlukan 3 kali pengolesan (bolak balik)
		Tidak Suka	2	Apabila dalam pemakaian/pengaplikasian <i>creamy blush</i> ke kulit (pipi, kelopak mata dan bibir) memerlukan 4 kali pengolesan (bolak balik)
		Sangat Tidak Suka	1	Apabila dalam pemakaian/pengaplikasian <i>creamy blush</i> ke kulit (pipi, kelopak mata dan bibir) memerlukan beberapa kali pengolesan (lebih dari 4 kali pengolesan bolak balik)

Lampiran 8. Kode etik



KOMITE ETIK PENELITIAN KESEHATAN
HEALTH RESEARCH ETHICS COMMITTEE
UNIVERSITAS ISLAM NEGERI ALAUDDIN MAKASSAR
UNIVERSITAS ISLAM NEGERI ALAUDDIN MAKASSAR

KETERANGAN LAYAK ETIK
DESCRIPTION OF ETHICAL EXEMPTION
"ETHICAL EXEMPTION"

No. A. 083/KEPK/FKIK/VIII/2022

Protokol penelitian yang diusulkan oleh :
The research protocol proposed by

Peneliti utama : NUR AISYAH
Principal In Investigator

Nama Institusi : Universitas Islam Negeri Alauddin Makassar
Name of the Institution

Dengan judul:
Title

"Formulasi dan Uji Fisik Sediaan Kosmetik "Multifix Creamy Blush" Dengan Bahan Aktif Ekstrak Kelopak Bunga Rosella (Hibiscus sabdariffa L.)"

"Formulation and Physical Test of "Multifix Creamy Blush" Cosmetic Preparation With Active Ingredients Rosella Flower Petals Extract (Hibiscus sabdariffa L.)"

Dinyatakan layak etik sesuai 7 (tujuh) Standar WHO 2011, yaitu 1) Nilai Sosial, 2) Nilai Ilmiah, 3) Pemerataan Beban dan Manfaat, 4) Risiko, 5) Bujukan/Eksploitasi, 6) Kerahasiaan dan Privacy, dan 7) Persetujuan Setelah Penjelasan, yang merujuk pada Pedoman CIOMS 2016. Hal ini seperti yang ditunjukkan oleh terpenuhinya indikator setiap standar.

Declared to be ethically appropriate in accordance to 7 (seven) WHO 2011 Standards, 1) Social Values, 2) Scientific Values, 3) Equitable Assessment and Benefits, 4) Risks, 5) Persuasion/Exploitation, 6) Confidentiality and Privacy, and 7) Informed Consent, referring to the 2016 CIOMS Guidelines. This is as indicated by the fulfillment of the indicators of each standard.

Pernyataan Laik Etik ini berlaku selama kurun waktu tanggal 9 Agustus 2022 sampai dengan tanggal 9 Agustus 2023

This declaration of ethics applies during the period August 9, 2022 until August 9, 2023

August 9, 2023
Professor and Chairperson,


DR. Dr. Syairah, Sp.A., M.Kes

Lampiran 9. Data hasil uji statistik

Uji validitas

Case Processing Summary			
		N	%
Cases	Valid	90	100.0
	Excluded ^a	0	.0
	Total	90	100.0
a. Listwise deletion based on all variables in the procedure.			

Uji reabilitas

Reliability Statistics	
Cronbach's Alpha	N of Items
.656	4

Uji Homegenitas

Test of Homogeneity of Variances					
		Levene Statistic	df1	df2	Sig.
aroma	Based on Mean	.688	2	87	.505
	Based on Median	.642	2	87	.529
	Based on Median and with adjusted df	.642	2	85.818	.529
	Based on trimmed mean	.905	2	87	.408
tekstur	Based on Mean	2.236	2	87	.113
	Based on Median	2.157	2	87	.122
	Based on Median and with adjusted df	2.157	2	85.936	.122
	Based on trimmed mean	1.950	2	87	.148
warna	Based on Mean	.772	2	87	.465
	Based on Median	1.001	2	87	.372

	Based on Median and with adjusted df	1.001	2	82.165	.372
	Based on trimmed mean	.877	2	87	.420
d.oles	Based on Mean	.132	2	87	.877
	Based on Median	.035	2	87	.966
	Based on Median and with adjusted df	.035	2	84.398	.966
	Based on trimmed mean	.101	2	87	.904

Uji One way anova

ANOVA						
		Sum of Squares	Df	Mean Square	F	Sig.
aroma	Between Groups	2.400	2	1.200	2.712	.072
	Within Groups	38.500	87	.443		
	Total	40.900	89			
tekstur	Between Groups	1.689	2	.844	1.598	.208
	Within Groups	45.967	87	.528		
	Total	47.656	89			
warna	Between Groups	10.556	2	5.278	7.182	.001
	Within Groups	63.933	87	.735		
	Total	74.489	89			
d.oles	Between Groups	2.600	2	1.300	2.102	.128
	Within Groups	53.800	87	.618		
	Total	56.400	89			

RIWAYAT HIDUP PENULIS



Nur Aisyah dilahirkan di Enrekang, pada tanggal 16 april 2000, merupakan anak kedua dari 4 bersaudara dari pasangan suami istri Muhammad sabir dan Jahuria.

Pendidikan formal yang telah dilalui penulis dimulai dari SDN 173 Malannyng pada tahun 2007-2012. Dan setelah lulus dari pendidikan dasar penulis melanjutkan pendidikannya ke jenjang Sekolah Menengah Pertama di SMP Negeri 2 Enrekang pada tahun 2012-2014 kemudian pindah ke SMPN 40 makassar paa tahun 2014-2016. Setelah 3 tahun mengenyam pendidikan di Sekolah Menengah Pertama penulis kemudian melanjutkan Pendidikan Menengah Atasnya di SMA Negeri 1 Gowa pada tahun 2016-2018 setelah lulus dari Sekolah Menengah Atas penulis melanjutkan pendidikannya di Universitas Islam Negeri Alauddin Makassar penulis mengambil jurusan Farmasi Fakultas Kedokteran dan Ilmu Kesehatan.

UNIVERSITAS ISLAM NEGERI
ALAUDDIN
M A K A S S A R