

**HUBUNGAN KARAKTERISTIK INDIVIDU DAN TINGKAT  
KEBISINGAN DENGAN STRES KERJA PADA PEKERJA *FINISH MILL*  
PT. SEMEN TONASA TAHUN 2022**



**Skripsi**

Diajukan Untuk Memenuhi Salah Satu Syarat Meraih Gelar  
Sarjana Kesehatan Masyarakat Jurusan Kesehatan Masyarakat  
Pada Fakultas Kedokteran dan Ilmu Kesehatan  
UIN Alauddin Makassar

Oleh:

**NUR RAHMA AINUN SYAHRANI**  
**NIM: 70200118058**

**FAKULTAS KEDOKTERAN DAN ILMU KESEHATAN  
UIN ALAUDDIN MAKASSAR  
2023**

## PENGESAHAN SKRIPSI

Skripsi yang berjudul "*Hubungan Karakteristik Individu dan Tingkat Kebisingan dengan Stres Kerja Pada Pekerja Finish Mill PT. Semen Tonasa Tahun 2022*" yang disusun oleh Nur Rahma Ainun Syahrani, NIM: 70200118058, Mahasiswa Jurusan Kesehatan Masyarakat pada Fakultas Kedokteran dan Ilmu Kesehatan UIN Alauddin Makassar, telah diuji dan dipertahankan dalam sidang *Munaqasyah* yang diselenggarakan pada hari Senin, 01 Februari 2023 M, dinyatakan telah dapat diterima sebagai salah satu syarat memperoleh gelar Sarjana dalam Ilmu Kesehatan, Jurusan Kesehatan Masyarakat.

Gowa, 09 Februari 2023  
18 Rajab 1444 H

### DEWAN PENGUJI:

Ketua : Dr. dr. Syatirah, Sp.A., M.Kes (.....)

Sekretaris : Abd. Majid HR Lagu, SKM., M.Kes (.....)

Munaqisy I : Abd. Majid HR Lagu, SKM., M.Kes (.....)

Munaqisy II : Dr. Susmihara, M.Pd (.....)

Pembimbing I : Irviani Anwar Ibrahim, SKM., M.Kes (.....)

Pembimbing II : Ranti Ekasari, SKM., M.KM (.....)

Diketahui Oleh:

Dekan Fakultas Kedokteran dan Ilmu Kesehatan  
UIN Alauddin Makassar



Dr. dr. Syatirah, Sp.A., M.Kes  
NIP: 19860701 200604 2 002

## PERNYATAAN KEASLIAN SKRIPSI

Mahasiswa yang bertanda tangan di bawah ini :

Nama : Nur Rahma Ainun Syahrani  
NIM : 70200118058  
Tempat/Tgl. Lahir : Minasatene, 24 Mei 2000  
Jurusan/Peminatan : Kesehatan Masyarakat/Kesehatan dan Keselamatan Kerja  
Fakultas : Fakultas Kedokteran dan Ilmu Kesehatan  
Alamat : Jl. Karaeng Makkawari No. 27  
Judul : Hubungan Karakteristik Individu dan Tingkat Kebisingan dengan Stres Kerja Pada Pekerja *Finish Mill* PT. Semen Tonasa Tahun 2022.

Menyatakan dengan sesungguhnya dan penuh kesadaran, bahwa skripsi ini benar adalah hasil karya sendiri. Jika dikemudian hari terbukti bahwa ia merupakan duplikat, tiruan, plagiat atau dibuat oleh orang lain, sebagian atau seluruhnya, maka skripsi dan gelar yang diperoleh karenanya batal demi hukum.

**Samata, 07 Februari 2023**

**Penyusun,**



**Nur Rahma Ainun Syahrani**

**70200118058**

## KATA PENGANTAR

بِسْمِ اللَّهِ الرَّحْمَنِ الرَّحِيمِ

Segala puji dan syukur kita panjatkan kepada Allah SWT karena atas kuasa-Nyalah penulis dapat menyelesaikan skripsi ini. Juga tak lupa pula shalawat serta salam tetap tercurah kepada Baginda Nabi Muhammad SAW, yang telah berhasil membawa peradaban umat manusia ke zaman yang penuh dengan ilmu pengetahuan.

Penulis menyampaikan terima kasih yang sebanyak-banyaknya kepada orang tua, Ayahanda H. Abd. Kadir dan Ibunda Hj. Masdawati yang telah mencurahkan kasih sayang, selalu memberikan nasehat serta doa yang tiada henti-hentinya demi kebaikan penulis di dunia dan di akhirat.

Penulisan hasil penelitian ini juga tidak terlepas dari bantuan dan kerjasama dari berbagai pihak, oleh karena itu pada kesempatan ini penulis mengucapkan terimakasih kepada:

1. Bapak Prof. Drs. Hamdan Juhannis. M.A, Ph.D. Rektor UIN Alauddin Makassar.
2. Ibu Dr. dr. Syatirah Djalaluddin, M.Kes., Sp.A. Dekan Fakultas Kedokteran dan Ilmu Kesehatan UIN Alauddin Makassar.
3. Bapak Abd. Majid HR. Lagu, SKM., M.Kes Ketua Program Studi Kesehatan Masyarakat sekaligus penguji kompetensi yang telah memberikan saran dan kritikan yang bermanfaat demi menyempurnakan penulisan .
4. Ibu Irviani Anwar Ibrahim, SKM., M.Kes selaku pembimbing I dan Ibu

Ranti Ekasari, SKM., M.KM selaku pembimbing II yang telah ikhlas meluangkan waktu, tenaga, dan pikiran untuk mengarahkan penulis dalam menyelesaikan skripsi ini.

5. Ibu Dr. Susmihara, M.Pd selaku penguji Integrasi Keislaman yang telah memberikan saran dan masukan yang membangun kepada penulis.
6. Ibu Dra. Luh Gede Januati, MM selaku G.M of Human Capital & General PT. Semen Tonasa.
7. Bapak Rifki S. Paradibta, A.Md selaku SM of HC Operational PT. Semen Tonasa.
8. Ibu Hikmania Ayu Febrianti, S.Psi selaku Manager of Training & KM Officer PT. Semen Tonasa.
9. Bapak Safruddin, SKM selaku Jr STMC Management yang senantiasa memberikan arahan, bimbingan dan masukan dalam proses pengambilan data untuk skripsi ini.
10. Seluruh karyawan *Finish Mill* PT. Semen Tonasa yang belum sempat disebutkan namanya satu persatu yang turut berpartisipasi dalam penyusunan skripsi ini.
11. Para Dosen Fakultas Kedokteran dan Ilmu Kesehatan khususnya Program Studi Kesehatan Masyarakat yang telah memberikan ilmu, nasihat dan semangatnya bagi penulis.
12. Tayams dalam hal ini Herlin Sagitha Putri, Mutmainnah Nur Annisa, Andi Fathyah Hanifa Asrul, dan Arhania Marhanisa yang sejak dari maba hingga penyusunan skripsi senantiasa kebersamai.

13. Mufti As-Siddiq SKM, Khaeratul Utiya SKM, Rezki Nurfatmi SKM, Ummul Radiah SKM, dan Andi Abil Hasan Rifai SKM yang senantiasa membantu penulis dalam menyelesaikan tugas akhir.
14. Teman Seperjuangan KKN angkatan 66 terkhusus kepada Dwi Widyanti Putri S.Ag yang telah membantu dalam penyelesaian skripsi.
15. Teman-teman tercinta angkatan 2018 (Endspil) Program Studi Kesehatan Masyarakat UIN Alauddin Makassar yang telah memberikan semangat kepada penulis.
16. Teman-teman kesmas C yang dari maba selalu menyemangati dan berjuang bersama.
17. Teman-teman tercinta Peminatan Kesehatan dan Keselamatan Kerja (K3) yang telah menjadi teman seperjuangan.

Alhamdulillah akhirnya skripsi ini bisa dirampungkan, karena tanpa bantuan mereka penulis tidaklah mampu menyelesaikan hasil penelitian ini. Semoga hasil penelitian ini dapat bermanfaat bagi banyak pihak.

Gowa, 1 Februari 2023  
Penulis,

Nur Rahma Ainun Syahrani  
NIM.70200118058

## DAFTAR ISI

<b>JUDUL .....</b>	<b>i</b>
<b>LEMBAR PENGESAHAN .....</b>	<b>ii</b>
<b>PERNYATAAN KEASLIAN SKRIPSI.....</b>	<b>iii</b>
<b>KATA PENGANTAR.....</b>	<b>iv</b>
<b>DAFTAR ISI.....</b>	<b>vii</b>
<b>DAFTAR TABEL .....</b>	<b>ix</b>
<b>DAFTAR GAMBAR.....</b>	<b>x</b>
<b>DAFTAR LAMPIRAN.....</b>	<b>xi</b>
<b>ABSTRAK.....</b>	<b>xii</b>
<b>BAB I PENDAHULUAN.....</b>	<b>1</b>
A. Latar Belakang .....	1
B. Rumusan Masalah .....	7
C. Hipotesis Penelitian.....	7
D. Tujuan Penelitian .....	8
E. Manfaat Penelitian .....	9
F. Definisi Operasional.....	10
G. Kajian Pustaka.....	13
<b>BAB II TINJAUAN PUSTAKA.....</b>	<b>16</b>
A. Tinjauan Umum Kebisingan .....	16
B. Tinjauan Umum Stres Kerja.....	27
C. Tinjauan dalam Perspektif Islam.....	37
D. Kerangka Teori.....	39
E. Kerangka Konsep .....	40
<b>BAB III METODOLOGI PENELITIAN .....</b>	<b>41</b>
A. Jenis Penelitian.....	41
B. Waktu dan Tempat Penelitian .....	41
C. Populasi dan Sampel .....	41
D. Teknik Pengumpulan Data.....	42
E. Instrumen Penelitian.....	43
F. Teknik Pengolahan dan Analisis Data .....	45

G. Penyajian Data .....	47
<b>BAB IV HASIL DAN PEMBAHASAN.....</b>	<b>48</b>
A. Gambaran Umum Lokasi Penelitian .....	48
B. Hasil Penelitian .....	53
C. Pembahasan.....	60
<b>BAB V PENUTUP.....</b>	<b>79</b>
A. Kesimpulan .....	79
B. Saran.....	79
<b>DAFTAR PUSTAKA .....</b>	<b>81</b>
<b>LAMPIRAN.....</b>	<b>89</b>



UNIVERSITAS ISLAM NEGERI  
**ALAUDDIN**  
M A K A S S A R




## DAFTAR TABEL

Tabel 1.1	Definisi Operasional .....	11
Tabel 1.2	Kajian Pustaka .....	13
Tabel 2.1	Nilai Ambang Batas Kebisingan.....	17
Tabel 4.1	Distribusi Frekuensi Responden Berdasarkan Umur Pada Pekerja <i>Finish Mill</i> PT. Semen Tonasa Tahun 2022 .....	53
Tabel 4.2	Distribusi Frekuensi Responden Berdasarkan Masa Kerja Pada Pekerja <i>Finish Mill</i> PT. Semen Tonasa Tahun 2022 .....	54
Tabel 4.3	Distribusi Frekuensi Responden Berdasarkan Lama Kerja Pada Pekerja <i>Finish Mill</i> PT. Semen Tonasa Tahun 2022 .....	54
Tabel 4.4	Distribusi Frekuensi Responden Berdasarkan Status Perkawinan Pada Pekerja <i>Finish Mill</i> PT. Semen Tonasa Tahun 2022 .....	55
Tabel 4.5	Distribusi Frekuensi Responden Intensitas Kebisingan Pada Pekerja <i>Finish Mill</i> PT. Semen Tonasa Tahun 2022 .....	55
Tabel 4.6	Distribusi Frekuensi Responden Berdasarkan Stres Kerja Pada Pekerja <i>Finish Mill</i> PT. Semen Tonasa Tahun 2022 .....	56
Tabel 4.7	Hubungan Umur dengan Stres Kerja Pada Pekerja <i>Finish Mill</i> PT. Semen Tonasa Tahun 2022.....	56
Tabel 4.8	Hubungan Masa Kerja dengan Stres Kerja Pada Pekerja <i>Finish Mill</i> PT. Semen Tonasa Tahun 2022 .....	57
Tabel 4.9	Hubungan Lama Kerja dengan Stres Kerja Pada Pekerja <i>Finish Mill</i> PT. Semen Tonasa Tahun 2022 .....	58
Tabel 4.10	Hubungan Status Perkawinan dengan Stres Kerja Pada Pekerja <i>Finish Mill</i> PT. Semen Tonasa Tahun 2022 .....	59
Tabel 4.11	Hubungan Intensitas Kebisingan dengan Stres Kerja Pada Pekerja <i>Finish Mill</i> PT. Semen Tonasa Tahun 2022 .....	60

## DAFTAR GAMBAR

Gambar 2.1	<i>Sound Level Meter</i> .....	21
Gambar 2.2	<i>Noise Dosimeter</i> .....	21
Gambar 2.3	Pengendalian Kebisingan .....	25
Gambar 2.4	Kerangka Teori .....	39
Gambar 2.5	Kerangka Konsep .....	40



UNIVERSITAS ISLAM NEGERI  
**ALAUDDIN**  
M A K A S S A R

## DAFTAR LAMPIRAN

- Lampiran 1 Lembar persetujuan menjadi responden
- Lampiran 2 Kuesioner penelitian
- Lampiran 3 Pengukuran kebisingan
- Lampiran 4 Hasil pengukuran kebisingan
- Lampiran 5 Output SPSS hasil uji univariat
- Lampiran 6 Output SPSS hasil uji bivariat dan *chi-square*
- Lampiran 7 Output SPSS hasil uji validitas
- Lampiran 8 Output SPSS hasil uji reliabilitas
- Lampiran 9 Surat permohonan izin penelitian
- Lampiran 10 Surat permohonan etik penelitian
- Lampiran 11 Surat etik penelitian
- Lampiran 12 Surat permohonan izin penelitian dari dinas penanaman modal dan pelayanan terpadu satu pintu
- Lampiran 13 Surat keterangan telah melakukan penelitian
- Lampiran 14 Dokumentasi penelitian
- Lampiran 15 Riwayat Penulis

UNIVERSITAS ISLAM NEGERI  
**ALAUDDIN**  
M A K A S S A R

## ABSTRAK

Nama : Nur Rahma Ainun Syahrani

NIM : 70200118058

Judul : Hubungan Karakteristik Individu dan Tingkat Kebisingan dengan Stres Kerja Pada Pekerja *Finish Mill* Tahun 2022

---

---

Pada umumnya pabrik memiliki beberapa mesin untuk menjalankan proses produksinya. Pada saat bekerja, mesin-mesin tersebut biasanya mengeluarkan bunyi yang memungkinkan terjadinya kebisingan. Kebisingan berpengaruh terhadap kesehatan pekerja. Beberapa pekerja yang rentan terhadap paparan kebisingan berdampak pada gangguan kesehatan baik fisik maupun psikologis pekerja, sebagai contoh yaitu stres kerja.

Penelitian ini bertujuan untuk mengetahui hubungan karakteristik individu dan tingkat kebisingan dengan stres kerja. Metode penelitian ini merupakan penelitian kuantitatif ini menggunakan desain *cross sectional* lalu disajikan dalam bentuk tabel distribusi frekuensi dengan jumlah sampel seluruh pekerja *finish mill* sebanyak 61 orang. pengambilan sampel dalam menggunakan *total sampling*. Data yang terkumpul kemudian dianalisis secara univariat dan bivariat dengan *chi-square*.

Hasil penelitian dengan uji analisis bivariat, diperoleh bahwa ada hubungan signifikan antara kebisingan dengan stres kerja dengan nilai  $p=0.001$ , namun tidak ada hubungan yang signifikan antara umur  $p=0.486$ , masa kerja  $p=0.324$ , lama kerja  $p=1.000$ , status perkawinan  $p=1.000$ . Saran bagi pekerja untuk dapat menenangkan pikiran dengan relaksasi, berpikir positif, dan jagalah kesehatan dengan olahraga atau aktivitas fisik secara teratur, tidur yang cukup, makan makanan yang bergizi seimbang, serta terapkan perilaku hidup bersih dan sehat.

**Kata Kunci : Kebisingan dan Stres Kerja**

UNIVERSITAS ISLAM NEGERI

ALAUDDIN

M A K A S S A R

# **BAB I**

## **PENDAHULUAN**

### ***A. Latar Belakang***

Kemajuan yang pesat di sektor industri memiliki peranan penting dalam pembangunan negara. Penggunaan mesin-mesin besar dan canggih di industri juga memberikan dampak negatif berupa kebisingan (Dewi et al., 2021). Kebisingan menjadi salah satu faktor resiko fisik yang paling dijumpai di tempat kerja. Pada tempat kerja, hal ini menjadi masalah berkelanjutan yang selalu timbul pada industri besar, seperti pabrik (Diningsih & Zulfian, 2018).

Pabrik biasanya memiliki beberapa peralatan untuk menjalankan proses produksinya. Pada saat bekerja, peralatan tersebut biasanya mengeluarkan bunyi yang memungkinkan terjadinya kebisingan pada saat beroperasi. Konsentrasi dalam bekerja dapat menurun, bahkan jika kebisingan terjadi dalam intensitas yang sangat tinggi dapat berdampak negatif pada pekerja. Hal ini dapat merusak kinerja karyawan pabrik karena dapat menurunkan produktivitas kerja (Yolanda Manda & Saputra, 2021). Banyaknya kebisingan yang dihasilkan oleh suatu alat atau perlengkapan berhubungan langsung dengan umurnya. Tingkat kebisingan yang dihasilkan oleh suatu alat meningkat seiring bertambahnya usia. Semakin tua suatu alat atau mesin maka semakin besar tingkat kebisingan yang dihasilkan (Candraditya & Dwiyantri, 2017). Berdasarkan Permenkes nomor 70 tahun 2016, nilai ambang batas (NAB) kebisingan di tempat kerja, ditetapkan sebesar 85 dBA. Pada intensitas tersebut, pekerja dapat terpajan hingga 8 jam per hari atau 40 jam per minggu (Putri et al., 2019).

Menurut Peraturan Menteri Ketenagakerjaan No. 5 Tahun 2018 tentang Keselamatan dan Kesehatan Kerja Lingkungan Kerja, kebisingan adalah suara yang tidak diinginkan yang ditangkap oleh penerima suara dan tergantung pada situasi atau volume yang dapat merusak pendengaran. Suara tersebut berasal dari peralatan kerja atau peralatan yang digunakan di tempat kerja atau selama proses produksi. Gangguan akibat dari kebisingan yang dapat menyebabkan kerugian jangka pendek hingga jangka panjang seperti kehilangan sementara sampai permanen yaitu pusing, mengantuk, tekanan darah tinggi, stres emosional yang dapat diikuti sulit tidur, sakit jantung dan kehilangan konsentrasi yang semuanya menjadi buruk dengan intensitas kebisingan (Amir et al., 2019).

Kategori bahaya fisik yang mungkin terjadi di tempat kerja antara lain kebisingan. Kebisingan merupakan contoh dari pencemaran udara karena merambat melalui udara. Kebisingan dihasilkan selama proses produksi dengan menggunakan mesin dan peralatan lainnya. Kebisingan di tempat kerja merupakan salah satu masalah utama pada bidang kesehatan kerja di banyak belahan dunia. Tujuh juta orang atau 35% populasi industri di Eropa dan Amerika terpapar kebisingan melebihi 85 dB sedangkan di Indonesia, angka kebisingan perindustriannya berkisar antara 30%-50% (Ramadhani & Firdausiana, 2020).

Permasalahan paparan bising industri sangat penting karena 600 juta orang lebih di dunia diperkirakan terekspos kebisingan lingkungan kerja (Buksh et al., 2018). Bising direspon sebagai stres yang berdampak pada kesehatan seseorang, karena gangguan kebisingan dapat menimbulkan sentimen negatif yang bersifat psikologis, orang menanggapi kebisingan sebagai stres yang berdampak pada

kesehatan mereka. Gangguan tidak menyenangkan ini merupakan respon terhadap stres (Sumardiyono et al., 2019).

Kesehatan pekerja dipengaruhi oleh kebisingan. Beberapa pekerja lebih rentan terhadap efek paparan kebisingan terhadap masalah kesehatan fisik dan psikologis, seperti stres kerja (Apladika et al., 2016). Stres kerja adalah suatu kondisi dinamis dimana seorang individu dihadapkan pada peluang, tuntutan atau sumber daya yang terkait dengan apa yang dihasratkan oleh individu itu dan yang hasilnya dipandang tidak pasti dan signifikan, cenderung mengalami stres di tempat kerja. Stres dikaitkan dengan tuntutan (*demand*) dan sumber daya (*resources*) (Robbins, S. P., & Judge, 2018).

Stres dapat disebabkan oleh berbagai faktor di dalam maupun di luar pekerjaannya yang merupakan sumber stres (Daenuri & Pitri, 2020). Stres yang disebabkan oleh kebisingan diketahui dapat menyebabkan kecemasan, sakit kepala, kesulitan tidur, berkurangnya respons psikomotorik, kehilangan fokus, masalah komunikasi, dan kinerja di bawah standar, yang semuanya mengurangi produktivitas dan efisiensi di tempat kerja (Tarwaka et al., 2004).

Lamanya seseorang terpapar kebisingan di bawah nilai ambang batas (NAB) secara fisiologi memang tidak menyebabkan kerusakan pendengaran. Namun, kehadirannya sering mengakibatkan kinerja kerja yang buruk. Menurut Tarwaka, dkk (2004) menyatakan bahwa intensitas kebisingan yang berlangsung secara terus menerus dapat mengakibatkan kelelahan dini, gelisah, sakit kepala, cepat marah sehingga kehilangan konsentrasi dalam melakukan pekerjaan. Oleh karena itu, tingginya intensitas kebisingan

memungkinkan berakibat terjadinya penurunan kemampuan kerja untuk menyelesaikan tugas yang sedang dikerjakan (Fanny, 2015).

*The American Institute of Stress* memperkirakan bahwa stres dan sakit yang disebabkan, membuat dunia usaha di Amerika mengalami kerugian sebesar 300 miliar dolar per tahun. Komunitas Eropa secara resmi menyatakan bahwa stress merupakan permasalahan kesehatan yang terkait pekerjaan terbesar kedua dihadapi oleh para pekerja di Eropa (Stephen P. Robbins dan Timothy A. Judge, 2008) sementara *US National Institute for Occupational Labor Organization Safety and Health (NIOSH)* dan *International Labour Organization (ILO)* mendefinisikan sebagai reaksi fisiologis dan psikologis yang terjadi ketika kebutuhan pekerja tidak sesuai dengan bakat, kemampuan, atau tuntutan pekerjaannya (Ainiyyah et al., 2021).

Menurut WHO, sekitar 450 juta orang di dunia mengalami gangguan mental dan perilaku (Aufar & Raharjo, 2020). *International Labor Organization (ILO)* memperkirakan pembiayaan perusahaan karena stres kerja lebih dari 200 juta dolar per tahun. Biaya disebabkan karena membayar gaji selama sakit, rawat inap dan rawat jalan di rumah sakit, biaya karena penurunan produktivitas pekerja (Greenberg JS, 2017).

Stres kerja sudah menjadi masalah di dunia angka kejadian stres kerja di Inggris terhitung ada 385.000 kasus, di Wales mencapai 11.000 sampai 26.000 kasus. Oleh karena itu, stres di tempat kerja menjadi masalah serius, terutama bagi mereka yang bekerja di industri kesehatan (Antonio S et al., 2022). Beberapa survei mengenai stres kerja akibat dari kebisingan telah dilakukan, survei yang



dilakukan oleh *Northwestern National Life* menyatakan bahwa 25% pekerja yang bekerja di tempat bising mengaku mengalami stres yang sangat parah. Sedangkan survei dari *Families and Work Institute* menyatakan bahwa 25% pekerja sering dan sangat sering stres oleh lingkungan pekerjaan yang bising. Universitas Yale mengumumkan bahwa 29% pekerja melaporkan bahwa mereka merasa sakit atau sangat stres ditempat kerja akibat mesin yang bising (Kusman et al., 2016).

Survei yang dilakukan oleh *Health and Safety Executive (HSE)* menyatakan bahwa stres dan depresi terkait pekerjaan pada tahun 2017/2018 adalah 595.000 kasus dengan tingkat prevalensi 1.800 per 100.000 pekerja. Stres dan depresi karena pekerjaan juga menyumbang 44% dari semua kasus gangguan kesehatan karena pekerjaan dan 57% dari ketidakhadiran di kantor karena sakit (HSE, 2018).

Menurut data hasil Riset Kesehatan Dasar (Riskesmas) tahun 2018 menunjukkan bahwa prevalensi penduduk indonesia pada penduduk umur >15 tahun yang mengalami gangguan mental emosional atau stres 37.728 orang (9,8%). Provinsi dengan prevalensi gangguan mental emosional atau stres tertinggi adalah Sulawesi tengah sebesar 11,6%, dan yang paling rendah terdapat di lampung 1,2%. Prevalensi penduduk sulawesi utara yang mengalami gangguan mental emosional atau stres sebesar 10,3%. Angka ini sudah berada di atas data nasional (9,8%) (Singal et al., 2020).

Riset kesehatan dasar prevalensi stres kerja penduduk indonesia adalah 11,6%. Stres yang dialami oleh sebagian dari total penduduk di indonesia tercatat sekitar 10% sedangkan di kota makassar sendiri tercatat menurut data

yang dihimpun PPNI menunjukkan 51% pekerja mengalami stres dalam melakukan tugasnya (Ardiyany Ilyas et al., 2020).

Salah satu perusahaan tambang di Sulawesi Selatan yang dikenal adalah PT. Semen Tonasa yang terletak di desa Biringere, Kabupaten Pangkep. Adanya perusahaan ini menjadikan Kabupaten Pangkep sebagai salah satu daerah/kawasan industri terbesar di Sulawesi Selatan. PT. Semen Tonasa didirikan pada tahun 1960, kemudian karena mengalami peningkatan kebutuhan semen, sehingga dibangunlah pabrik Tonasa II dengan pengoperasian pada tahun 1980. Pembangunan terus berlanjut hingga pada pembangunan Tonasa V dengan lokasi yang sama yaitu di desa Biringere (Jannah et al., 2021).

Semen diproduksi secara mekanis di PT. Semen Tonasa dengan menggunakan mesin-mesin dan alat-alat kerja. Mesin-mesin dan alat-alat kerja yang disertai suara yang keras, akan meningkatkan paparan suara pada pekerja serta menambah risiko bahaya terhadap para pekerja. Hasil laporan kegiatan pemantauan lingkungan oleh seksi hiperkes, yang mengadakan pemantauan lingkungan kerja di pabrik bagian *finish mill* unit II, III, IV, dan V. Pada tahun 2019 bagian *finish mill* unit II dan III memiliki tingkat kebisingan yaitu 90,7 dB, unit IV memiliki tingkat kebisingan yaitu 88,3 dB, dan unit V memiliki tingkat kebisingan yaitu 85,5 dB. Pada tahun 2020 bagian *finish mill* unit II dan III memiliki tingkat kebisingan yaitu 90,5 dB, unit IV memiliki tingkat kebisingan yaitu 89,1 dB, dan unit V memiliki tingkat kebisingan yaitu 85,9 dB. Pada tahun 2021 bagian *finish mill* unit II dan III memiliki tingkat kebisingan yaitu 90,7 dB, unit IV memiliki tingkat kebisingan yaitu 88,3 dB, dan *finish mill* unit V memiliki

tingkat kebisingan yaitu 85,5 dB. Setiap tahun tingkat kebisingan pada bagian *finish mill* unit II, III, IV, dan V memiliki tingkat kebisingan yang bervariasi.

Berdasarkan penjelasan di atas, penulis tertarik ingin melakukan penelitian terkait hubungan karakteristik individu dan tingkat kebisingan dengan stres kerja pada pekerja *finish mill* di PT. Semen Tonasa tahun 2022.

### **B. Rumusan Masalah**

Berdasarkan latar belakang masalah di atas maka dapat dirumuskan masalah penelitian yaitu “Bagaimana Hubungan Karakteristik Individu dan Tingkat Kebisingan dengan Stres Kerja pada Pekerja *Finish Mill* di PT. Semen Tonasa Tahun 2022?”

### **C. Hipotesis Penelitian**

Hipotesis Alternatif ( $H_a$ ) dalam penelitian ini adalah:

1. Terdapat hubungan antara umur dengan stres kerja pada pekerja *finish mill* PT. Semen Tonasa tahun 2022.
2. Terdapat hubungan antara masa kerja dengan stres kerja pada pekerja *finish mill* PT. Semen Tonasa tahun 2022.
3. Terdapat hubungan antara lama kerja dengan stres kerja pada pekerja *finish mill* PT. Semen Tonasa tahun 2022.
4. Terdapat hubungan antara status perkawinan dengan stres kerja pada pekerja *finish mill* PT. Semen Tonasa tahun 2022.
5. Terdapat hubungan antara intensitas kebisingan dengan stres kerja pada pekerja *finish mill* PT. Semen Tonasa tahun 2022.

Hipotesis Alternatif ( $H_0$ ) dalam penelitian ini adalah:

1. Tidak terdapat hubungan antara umur dengan stres kerja pada pekerja *finish mill* PT. Semen Tonasa tahun 2022.
2. Tidak terdapat hubungan antara masa kerja dengan stres kerja pada pekerja *finish mill* PT. Semen Tonasa tahun 2022.
3. Tidak terdapat hubungan antara lama kerja dengan stres kerja pada pekerja *finish mill* PT. Semen Tonasa tahun 2022.
4. Tidak terdapat hubungan antara status perkawinan dengan stres kerja pada pekerja *finish mill* PT. Semen Tonasa tahun 2022.
5. Tidak terdapat hubungan antara intensitas kebisingan dengan stres kerja pada pekerja *finish mill* PT. Semen Tonasa tahun 2022.

#### **D. Tujuan Penelitian**

Adapun tujuan dari penelitian ini terbagi atas dua yaitu tujuan umum dan tujuan khusus. Tujuan dalam penelitian ini adalah:

##### **1. Tujuan Umum**

Tujuan umum dari penelitian ini adalah untuk mengetahui hubungan karakteristik individu dan tingkat kebisingan dengan stres kerja pada pekerja *finish mill* di PT. Semen Tonasa tahun 2022.

##### **2. Tujuan Khusus**

- a. Mengetahui hubungan umur dengan stres kerja pada pekerja *finish mill* PT. Semen Tonasa tahun 2022.
- b. Mengetahui hubungan masa kerja dengan stres kerja pada pekerja *finish mill* PT. Semen Tonasa tahun 2022.

- c. Mengetahui hubungan lama kerja dengan stres kerja pada pekerja *finish mill* PT. Semen Tonasa tahun 2022.
- d. Mengetahui hubungan status perkawinan dengan stres kerja pada pekerja *finish mill* PT. Semen Tonasa tahun 2022.
- e. Mengetahui hubungan intensitas kebisingan dengan stres kerja pada pekerja *finish mill* PT. Semen Tonasa tahun 2022.

#### **E. Manfaat Penelitian**

##### **1. Bagi Peneliti**

Penelitian ini dapat menambah wawasan dan pengalaman yang berharga dalam pelaksanaan pengaplikasian ilmu dan teori yang telah didapatkan di bangku perkuliahan.

##### **2. Bagi perusahaan**

Hasil yang didapatkan dari penelitian ini dapat dijadikan sebagai referensi masukan yang bermanfaat tentang kajian dalam aspek Kesehatan dan Keselamatan Kerja (K3).

##### **3. Bagi Program Studi Kesehatan Masyarakat UIN Alauddin Makassar**


Hasil yang didapat dari penelitian ini dapat dijadikan sebagai referensi bagi Program Studi Kesehatan Masyarakat UIN Alauddin Makassar.

##### **4. Bagi Penelitian Selanjutnya**

Hasil dari Penelitian ini dapat dijadikan sebagai referensi bagi peneliti lain untuk melakukan penelitian lain lebih mendalam mengenai ‘‘Hubungan Karakteristik Individu dan Tingkat Kebisingan dengan Stres Kerja Pada Pekerja *Finish Mill* PT. Semen Tonasa Tahun 2022’’.

### ***F. Definisi Operasional***

Definisi operasional variabel merupakan pengertian variabel yang telah diungkap pada definisi konsep secara operasional, praktik, nyata dalam lingkungan objek penelitian atau yang telah diteliti. Variabel yang digunakan dalam penelitian ini yaitu variabel bebas karena variabel bebas merupakan variabel yang mempengaruhi, yang menyebabkan berubahnya variabel terikat (Yuliantini et al., 2018).



**Tabel 1.1**  
**Definisi Operasional**

<b>Variabel Independen (Bebas)</b>				
<b>No.</b>	<b>Variabel</b>	<b>Definisi Operasional</b>	<b>Alat Ukur</b>	<b>Kriteria Objektif</b>
1.	Umur	Umur dalam penelitian ini adalah lama waktu yang diukur dari tahun kelahiran sampai saat melakukan pengambilan data.	Kuesioner	<ol style="list-style-type: none"> <li>1. &lt; 40 Tahun : Jika responden berumur kurang dari 40 tahun.</li> <li>2. <math>\geq</math> 40 Tahun : Jika responden berumur lebih atau sama dengan 40 tahun. (Kemenkes RI, 2019)</li> </ol>
2.	Masa Kerja	Masa kerja dalam penelitian ini adalah masa kerja yang dimana dimulainya responden bekerja di pabrik sampai dengan dilakukannya penelitian ini.	Kuesioner	<ol style="list-style-type: none"> <li>1. Baru : &lt; 10 tahun</li> <li>2. Lama : <math>\geq</math> 10 tahun (Tarwaka, 2008)</li> </ol>
3.	Lama Kerja	Lama kerja dalam penelitian ini adalah keterpaparan kebisingan oleh pekerja selama beberapa menit/jam.	Kuesioner	<ol style="list-style-type: none"> <li>1. Normal : jika responden bekerja &lt; 8 jam/ hari.</li> <li>2. Tidak normal : jika responden bekerja <math>\geq</math> 8 jam/ hari. (Permenaker pasal 77 ayat 1 no.13/2003 tentang ketenagakerjaan, 2003)</li> </ol>
4.	Status Perkawinan	Status perkawinan dalam penelitian ini adalah pekerja yang telah kawin secara sah menurut hukum, agama, negara, dll.	Kuesioner	<ol style="list-style-type: none"> <li>1. Belum Kawin</li> <li>2. Kawin (Sakernas, 2012)</li> </ol>

<b>Variabel Independen (Bebas)</b>				
<b>No.</b>	<b>Variabel</b>	<b>Definisi Operasional</b>	<b>Alat Ukur</b>	<b>Kriteria Objektif</b>
5.	Intensitas Kebisingan	Intensitas kebisingan dalam penelitian ini adalah hasil rata-rata pengukuran bunyi atau suara yang dikendalikan pada mesin selama di tempat kerja	<i>Sound Level Meter (SLM)</i>	<ol style="list-style-type: none"> <li>1. Normal : jika hasil <i>Sound Level Meter (SLM)</i> menunjukkan NAB &lt; 85 dB.</li> <li>2. Tidak normal : jika hasil <i>Sound Level Meter (SLM)</i> menunjukkan NAB <math>\geq</math> 85 dB. (<i>Permenakertrans No.13/MEN/X/2011 Tentang NAB</i>)</li> </ol>
<b>Variabel Dependen (Terikat)</b>				
6.	Stres Kerja	Stres kerja dalam penelitian ini adalah gangguan yang dialami oleh pekerja pada saat bekerja satu bulan terakhir.	Kuesioner	<p>Kuesioner diukur dalam skor dengan klasifikasi:</p> <ol style="list-style-type: none"> <li>1. Tingkat stress ringan 25-75</li> <li>2. Tingkat stress berat 76-125</li> </ol> <p>Kuesioner OSI-R TM (<i>Occupational Stres Inventory – Revised Edition</i>)</p>



### G. Kajian Pustaka

**Tabel 1.2**  
**Penelitian Sejenis Berdasarkan Judul Penelitian**

No.	Nama Peneliti	Judul Penelitian	Jenis Penelitian	Hasil Penelitian
1.	Firja Anisah (2021)	Pengaruh Kebisingan Terhadap Tekanan Darah Tinggi Pada Pekerja Penggilingan Daging Di Pasar Induk Minasamaupa Kab. Gowa.	Deskriptif kuantitatif dengan menggunakan desain <i>cross sectional</i> .	Ada hubungan antara intensitas kebisingan dengan tekanan darah dengan nilai ( $p=0,02$ ), tidak ada hubungan antara riwayat penyakit dengan tekanan darah tinggi dengan nilai ( $p=1,000$ ), tidak ada hubungan antara masa kerja dengan tekanan darah tinggi dengan nilai ( $p=1,000$ ), tidak ada hubungan jam kerja/hari penyakit dengan tekanan darah tinggi dengan nilai ( $p=1,000$ ), tidak ada hubungan antara jenis kelamin dengan tekanan darah tinggi dengan nilai ( $p=1,64$ ), tidak ada hubungan antara penggunaan APD terhadap tekanan darah tinggi dengan nilai ( $p=5,87$ ), dan tidak ada hubungan antara usia pekerja dengan tekanan darah tinggi dengan nilai ( $p=1,000$ ).
2.	Aripta Pradana (2013)	Hubungan Antara Kebisingan Dengan Stres Kerja Pada Pekerja Bagian Gravity PT. Dua Kelinci.	Analitik <i>observasional</i> dengan pendekatan <i>cross sectional</i> .	Ada hubungan antara kebisingan dengan stres kerja dengan $p\text{-value}$ ( $0,000 < 0,05$ ).
3.	Kanariefanokto (2016)	Faktor-Faktor Yang Berhubungan Dengan Stres Kerja Pada	<i>Cross Sectional</i>	Analisis data dilakukan secara univariat dan bivariat (menggunakan uji <i>chi-square</i> dan uji <i>spearman</i> dengan $p=0,05$ ). Berdasarkan uji <i>chi-</i>

No.	Nama Peneliti	Judul Penelitian	Jenis Penelitian	Hasil Penelitian
		Bagian <i>Spinning V</i> di PT. Sinar Pantja Djaja Sebagai Upaya Pencegahan Kecelakaan Kerja.		<i>square</i> , faktor-faktor yang berhubungan dengan stres kerja ( $p < 0,05$ ) adalah iklim kerja ( $p = 0,002$ ), upah ( $p = 0,031$ ), masa kerja ( $p = 0,018$ ) dan faktor-faktor yang tidak berhubungan dengan stres kerja ( $p < 0,05$ ) adalah jenis kelamin ( $p = 0,750$ ), beban kerja fisik ( $p = 0,666$ ).
4.	Yulianti Margareta Barus (2021)	Hubungan Kebisingan Terhadap Stres Kerja di Area Produksi PT. Pabrik ES Siantar Tahun 2021.	Analitik dengan pendekatan <i>cross sectional</i> .	Hasil kebisingan yang didapatkan dari kelima titik yaitu 86,12 dBA. Pekerja yang mengalami stres kerja rendah sebanyak 2 orang (3.8%), pekerja yang mengalami stres kerja sedang sebanyak 43 orang (82.7%), dan yang mengalami stres kerja tinggi sebanyak 7 orang (13.5%). Hasil uji statistik dengan menggunakan <i>chi-square</i> didapat ( $p = 0,0001$ ) $< 0.05$ sehingga $H_0$ ditolak yang berarti ada hubungan yang bermakna antara kebisingan terhadap stres kerja pada pekerja di area produksi PT. pabrik es siantar tahun 2021.
5.	Selly Diana Saputri (2020)	Faktor Individu, Intensitas Kebisingan Dan Stres Kerja Pada Pekerja Perusahaan GT. Steel Jamber.	Deskriptif dengan menggunakan pendekatan kuantitatif.	Hasil penelitian menunjukkan pekerja sebagian besar berusia dengan rentang 21-30 tahun, masa kerja pekerja sebagian besar pada rentang 6-10 tahun, pendidikan pekerja mayoritas pendidikan menengah (SMA) dan status perkawinan pekerja sebagian besar sudah menikah. Hasil pengukuran intensitas kebisingan tertinggi berada di bagian <i>grill</i> yaitu 110,7 dBA dan terendah bagian mesin laser CNC yaitu 100,4 dBA.

No.	Nama Peneliti	Judul Penelitian	Jenis Penelitian	Hasil Penelitian
6.	Melinda Risnur (2020)	Hubungan Paparan Kebisingan Dengan Stres Kerja Terhadap Gangguan Konsentrasi Pada Pekerja Mebel Kecamatan Maritengngae Kabupaten Sidenreng Rappang Tahun 2020.	Analitik observasional dengan desain <i>cross sectional</i> .	Hasil penelitian menunjukkan ada hubungan antara kebisingan dengan gangguan konsentrasi dengan nilai $(p=0,000) < (p=0,05)$ , tidak ada hubungan antara kebisingan dengan stres kerja dengan nilai $(p=0,312) > (p=0,05)$ , dan ada hubungan antara stres kerja dengan gangguan konsentrasi dengan nilai $(p=0,001) < (p=0,05)$ .

Perbedaan penelitian yang peneliti lakukan dengan penelitian sebelumnya yaitu pada variabel penelitian dan lokasi penelitian tersebut dilakukan. Variabel yang diteliti berfokus pada faktor yang berhubungan dengan stres kerja dan tingkat kebisingan pada pekerja yang merupakan hasil gabungan dari beberapa variabel yang dilakukan pada penelitian sebelumnya. Oleh karena itu, peneliti bermaksud untuk melakukan penelitian mengenai hubungan karakteristik individu dan tingkat kebisingan dengan stres kerja.

## BAB II

### TINJAUAN TEORITIS

#### A. Tinjauan Umum Kebisingan

##### 1. Definisi Kebisingan

Kebisingan (*noise*) berasal dari bahasa latin *nausea* yang artinya adalah bunyi yang tidak diinginkan. Kebisingan dapat didefinisikan sebagai suara yang dihasilkan pada tingkat dan waktu tertentu dari suatu kegiatan atau perusahaan yang lebih keras dari biasanya yang berdampak buruk terhadap lingkungan, kesehatan, dan komunikasi (Mukhlis et al., 2018).

Kebisingan adalah suara yang tidak diinginkan yang dihasilkan oleh peralatan yang digunakan dalam produksi atau di tempat kerja yang pada tingkat desibel tertentu dapat membahayakan sistem pendengaran. *Permenaker No.13/MEN/X/TAHUN 2011* tentang nilai ambang batas (NAB) faktor fisika dan kimia di tempat kerja, di dalamnya ditetapkan NAB kebisingan sebesar 85 dB sebagai intensitas tertinggi dan merupakan nilai yang masih dapat diterima oleh pekerja tanpa mengakibatkan penyakit atau gangguan kesehatan dalam pekerjaan sehari-hari untuk waktu tidak melebihi 8 jam atau 40 jam seminggu (Siswati & Adriyani, 2017).

Menurut Peraturan Menteri Tenaga Kerja Nomor 5 tahun 2018 Keselamatan dan Kesehatan Lingkungan Kerja, bahwa kebisingan adalah suara yang tidak diinginkan dari suatu usaha atau kegiatan dalam tingkat dan waktu yang dapat mengganggu kesehatan manusia dan kenyamanan. Tingkat kebisingan adalah ukuran energi bunyi yang dinyatakan dalam satuan desibel (dB),

sedangkan baku mutu tingkat kebisingan adalah batas maksimal tingkat kebisingan yang dilepaskan ke lingkungan sebagai akibat dari suatu usaha atau kegiatan tanpa membahayakan kesehatan masyarakat atau tingkat kenyamanan. Frekuensi kebisingan juga penting dalam menentukan perasaan yang subjektif, namun bahaya di area kebisingan tergantung pada frekuensi bising yang ada (Haryandi et al., 2020).

## 2. Nilai Ambang Batas Kebisingan

Nilai batas ambang kebisingan adalah 85 dB yang dianggap aman untuk sebagian besar tenaga kerja bila bekerja 8 jam/hari atau 40 jam/minggu. Nilai ambang batas untuk intensitas kebisingan ditempat kerja adalah intensitas tertinggi dan merupakan rata-rata yang masih dianggap dapat ditoleransi oleh tenaga kerja tanpa mengakibatkan hilangnya daya dengar yang tetap untuk waktu terus menerus tidak lebih dari 8 jam sehari atau 40 jam seminggunya. Berikut ini tabel waktu maksimum untuk bekerja (Hendrawan & Hendrawan, 2020).

**Tabel 2.1**  
**NAB Kebisingan Waktu Paparan dalam Jam Perhari**

Waktu Paparan Perhari		Intensitas
8	Jam	85
4		88
2		91
1		94
30	Menit	97
15		100
7,5		103
3,75		106
1,88		109
0,94		112
28,12		Detik

Waktu Pemaparan Perhari	Intensitas
14,06	118
7,03	121
3,52	124
1,76	127
0,88	130
0,44	133
0,22	136
0,11	139

Sumber: (Permenaker RI No.5 tahun 2018)

### 3. Jenis-jenis kebisingan

Kebisingan adalah bunyi yang ditimbulkan oleh gelombang suara dengan intensitas dan frekuensi yang tidak menentu. Jenis kebisingan berdasarkan mekanisme penyebaran dan perambatan energi bunyi adalah (Hendrawan & Hendrawan, 2020):

- a. *Struktur-borne noise*, yaitu kebisingan yang dihasilkan oleh perambatan getaran struktur komponen dari suatu sistem struktur atau bagian yang bergetar tersebut akan meradiasikan atau merambatkan energi akustik dalam bentuk gelombang longitudinal. Sumber energi tersebut diperoleh dari adanya kerusakan atau tidak seimbangny bagian serta gerakan bolak-balik dari suatu sistem.
- b. *Liquid-borne noise*, yaitu kebisingan yang ditimbulkan oleh adanya perambatan fluktuasi tekanan fluida, sehingga terjadi getaran kolom fluida, pusaran fluida, bunyi aliran dan kavitasi.
- c. *Air-borne noise*, yaitu kebisingan yang merambat melalui fluktuasi tekanan yang timbul di udara perambatan kebisingan melalui dua media seperti ini akan saling berkaitan. Jika terjadi suatu perambatan bunyi yang bersumber

dari struktur, maka getaran struktur akan dapat menggetarkan udara di sekelilingnya. Pada saat yang sama udara yang bergetar tersebut akan menggetarkan struktur kembali.

Jenis Kebisingan berdasarkan hubungan tingkat bunyi sebagai waktu maka kebisingan dapat dibedakan menjadi (Tambunan, 2005):

- a. Kebisingan kontinu (*Steady state wide band noise*). Kebisingan dimana fluktuasi intensitas pada kebisingan ini tidak lebih dari 6 dBA dengan spektrum frekuensi yang luas. Sebagai contoh adalah bunyi yang ditimbulkan oleh mesin gergaji dan bunyi yang ditimbulkan oleh katup gas.
- b. Kebisingan terputus-putus (*Intermittent noise*) merupakan kebisingan dimana bunyi mengeras dan melemah secara perlahan-lahan seperti kebisingan yang ditimbulkan oleh aktivitas jalan raya, dan bunyi yang ditimbulkan oleh kereta api.
- c. Kebisingan impulsif berulang (*Impulse Noise*) merupakan kebisingan dimana waktu yang dibutuhkan untuk mencapai puncaknya tidak lebih dari 65 ms seperti bunyi mesin tempa di pabrik-pabrik.
- d. *Steady-state noise* adalah kebisingan yang tingkat tekanan bunyi stabil terhadap perubahan waktu seperti air terjun dan kebisingan pada interior pesawat terbang saat sedang di udara.
- e. *Fluctuating noise* adalah kebisingan yang kontinu namun berubah-ubah tingkat tekanan bunyinya seperti *fluctuating noise* adalah kebisingan akibat lalu lintas pada jalan raya.

#### **4. Sumber kebisingan**

Industri menjadi sumber kebisingan karena aktivitas mesin yang berjalan. Sumber bising ialah sumber bunyi yang kehadirannya dianggap mengganggu pendengaran baik dari sumber bergerak maupun tidak bergerak. Secara umum, sumber kebisingan dapat berasal dari kegiatan industri, perdagangan, pembangunan, alat pembangkit tenaga, alat pengangkut dan kegiatan rumah tangga. Di industri, sumber kebisingan dapat diklasifikasikan menjadi 3 macam, yaitu (Nasution, 2019):

- a. Mesin. Kebisingan yang ditimbulkan oleh aktivitas mesin-mesin industri maupun pabrik.
- b. Vibrasi. Kebisingan yang ditimbulkan oleh akibat getaran yang ditimbulkan akibat gesekan, benturan atau ketidak seimbangan gerakan bagian mesin. Terjadi pada roda gigi, roda gila, batang torsi, piston, fan, bearing, dan lain-lain.
- c. Pergerakan udara, gas dan cairan. Kebisingan ini di timbulkan akibat pergerakan udara, gas, dan cairan dalam kegiatan proses kerja industri misalnya pada pipa penyalur cairan gas, outlet pipa, gas buang, jet, flare boom, dan lain-lain.

#### **5. Pengukuran Kebisingan**

Pengukuran kebisingan dilakukan untuk memperoleh data kebisingan di perusahaan atau dimana saja dan mengurangi tingkat kebisingan tersebut sehingga tidak menimbulkan gangguan (Syarifuddin & Muzir, 2015). Alat ukur kebisingan mengukur tingkat kekuatan suatu suara yang dihasilkan



dari suatu sumber bunyi (Guswantoro et al., 2021). Metode pengukuran kebisingan di tempat kerja dibagi menjadi 2 tipe yaitu personal sampling dan area sampling. Personal sampling dilakukan dengan cara mengukur paparan pekerja secara personal menggunakan *noise dosimeter* selama beraktivitas dengan minimal jangka waktu pengukuran 75% dari total waktu kerja harian sedangkan area sampling dilakukan dengan mengukur paparan area kerja, alat, atau mesin dengan menggunakan *Sound Level Meter (SLM)* untuk mendapatkan intensitas kebisingan di lokasi kerja atau peralatan (Haryandi & Setiawati, 2021).



**Gambar 2.1** *Sound Level Meter*

*Sumber: (Syarifuddin & Muzir, 2015)*



**Gambar 2.2** *Noise Dosimeter*

*Sumber: (Haryandi et al., 2020)*

Untuk mengukur kebisingan di lingkungan kerja dapat dilakukan dengan menggunakan alat *Sound Level Meter (SLM)*. Ada tiga cara atau metode pengukuran akibat kebisingan di lokasi kerja, diantaranya adalah sebagai berikut (Harahap, 2016):

a. Pengukuran dengan titik sampling

Pengukuran ini dilakukan ketika kebisingan diduga melebihi ambang batas hanya pada satu atau beberapa lokasi. Pengukuran ini juga dapat dilakukan untuk

mengevaluasi kebisingan yang disebabkan oleh suatu peralatan sederhana, misalnya kompresor atau generator. Jarak pengukuran dari sumber harus dicantumkan. Selain itu, perlu diperhatikan pula arah mikrofon alat pengukur yang digunakan. Data sampel yang diperoleh pada pengukuran ini selanjutnya diolah dengan menggunakan uji statistik, dengan cara melakukan uji kecukupan dan keseragaman data.

b. Pengukuran dengan peta kontur

Pengukuran dengan membuat peta kontur sangat bermanfaat dalam mengukur kebisingan, karena peta tersebut dapat menentukan gambar tentang kondisi kebisingan dalam cakupan area.

c. Pengukuran dengan grid

Pengukur dengan grid adalah dengan membuat contoh data kebisingan pada lokasi yang di inginkan. Titik– titik sampling harus dibuat dengan jarak interval yang sama di seluruh lokasi. Jadi dalam pengukuran lokasi dibagi menjadi beberapa kotak dengan ukuran dan jarak yang sama. Kotak tersebut ditandai dengan baris dan kolom untuk memudahkan identitas.

Satuan kebisingan yang digunakan dalam *Sound Level Meter (SLM)* adalah desibel (dB). Apabila level kebisingan yang terekam oleh *Sound Level Meter (SLM)* kurang dari 130 dB maka acuan yang digunakan adalah nilai  $L_{Aeq}$ .  $L_{Aeq}$  merupakan level kebisingan dengan energi yang sama pada suara yang memiliki level kebisingan yang berfluktuatif apabila keadaan steady dalam durasi yang sama.

## 6. Dampak Kebisingan Terhadap Kesehatan

Pengaruh utama dari kebisingan adalah kerusakan atau gangguan pada indera pendengaran (Gabriel, 1996 dalam Hutagalung, 2017). Bising juga dapat menyebabkan berbagai gangguan seperti gangguan fisiologis, gangguan psikologis, gangguan komunikasi dan sebagainya.

### a. Gangguan fisiologis

Pada umumnya, bising bernada tinggi sangat mengganggu, apalagi bila terputus-putus atau yang datangnya tiba-tiba. Gangguan dapat berupa peningkatan tekanan darah ( $\pm 10$  mmHg), peningkatan nadi, serta dapat menyebabkan pucat dan gangguan sensoris. Bising dengan intensitas tinggi dapat menyebabkan pusing/sakit kepala. Hal ini disebabkan bising dapat merangsang situasi reseptor vestibular dalam telinga dalam yang akan menimbulkan efek pusing/vertigo. Perasaan mual, susah tidur dan sesak nafas disebabkan oleh rangsangan bising terhadap sistem saraf, keseimbangan organ, kelenjar endokrin, tekanan darah, sistem pencernaan dan keseimbangan elektrolit.

### b. Gangguan psikologis

Gangguan psikologis ini bermanifestasi sebagai ketidaknyamanan, kurang konsentrasi, susah tidur, dan cepat marah. Bila kebisingan diterima dalam waktu lama dapat menyebabkan penyakit psikosomatik berupa *gastritis*, jantung, stres, kelelahan dan lain-lain.

### c. Gangguan komunikasi

Gangguan Komunikasi biasanya disebabkan *masking effect* (bunyi yang menutupi pendengaran yang kurang jelas) atau gangguan kejelasan suara.

Komunikasi pembicaraan harus dilakukan dengan cara berteriak. Gangguan ini menyebabkan pekerjaan menjadi terganggu, dan ada kemungkinan terjadi kesalahan karena pekerja tidak dapat mendengar sinyal peringatan atau indikasi bahaya. Gangguan komunikasi ini secara tidak langsung membahayakan keselamatan seseorang.

#### d. Gangguan Keseimbangan

Bising yang sangat tinggi dapat menyebabkan kesan berjalan di ruang angkasa atau melayang, yang dapat menimbulkan gangguan fisiologis berupa kepala pusing (*vertigo*) atau mual-mual (Prabu, 2009).

### 7. Pengendalian kebisingan

Pengendalian kebisingan dapat dilakukan dengan beberapa metode. Tujuan dari pengendalian kebisingan sendiri adalah untuk mencegah agar pekerja tidak terpapar oleh bahaya kerja tersebut. Metode yang digunakan dalam pengendalian bahaya kebisingan yaitu menurut hirarki pengendalian bahaya (Amalia et al., 2015). Hirarki pengendalian bahaya, pada dasarnya hirarki pengendalian bahaya berarti prioritas dalam pemilihan dan pelaksanaan pengendalian yang berhubungan dengan risiko bahaya. Ada beberapa kelompok kontrol yang dapat dibentuk untuk menghilangkan atau mengurangi risiko bahaya (Yufahmi et al., 2021).



**Gambar 2.3** Pengendalian Kebisingan  
*Sumber: (Yufahmi et al., 2021)*

Teknik pengendalian kebisingan yang sesuai dengan hirarki pengendalian risiko menurut Tarwaka (2008) adalah Khalik & Hermawanto, (2019):

- a. **Eliminasi:** Eliminasi merupakan suatu pengendalian risiko yang bersifat permanen atau tidak dapat diubah dan harus dicoba untuk diterapkan sebagai pilihan prioritas utama. Eliminasi dapat dicapai dengan memindahkan objek kerja atau sistem kerja yang berhubungan dengan tempat kerja yang kehadirannya pada batas yang tidak dapat diterima oleh undang-undang, peraturan, dan standar baku K3 atau kadarnya melebihi Nilai Ambang Batas (NAB).
- b. **Subtitusi:** Pengendalian ini dimaksudkan untuk menggantikan bahan-bahan dan peralatan yang berbahaya dengan bahan-bahan dan peralatan yang kurang berbahaya atau yang lebih aman, sehingga pemaparannya selalu dalam batas yang masih bisa ditoleransi atau dapat diterima.

- c. *Engineering Control*: Pengendalian dan rekayasa teknik termasuk merubah struktur objek kerja untuk mencegah seseorang terpapar kepada potensi bahaya, seperti pemberian pengaman pada mesin.
- d. Pengendalian Administratif: Pengendalian Administratif dilakukan dengan menyediakan suatu sistem kerja yang dapat mengurangi kemungkinan seseorang terpapar potensi bahaya. Metode pengendalian ini sangat tergantung dari perilaku pekerja dan memerlukan pengawasan yang teratur untuk dipatuhinya pengendalian secara administratif ini. Metode ini meliputi pengaturan waktu kerja dan waktu istirahat, rotasi kerja untuk mengurangi kelelahan dan kebosanan.
- e. Alat Pelindung Diri: Alat pelindung diri secara umum merupakan sarana pengendalian yang digunakan untuk jangka pendek dan bersifat sementara, ketika suatu sistem pengendalian yang permanen belum dapat diimplementasikan. APD (Alat Pelindung Diri) merupakan pilihan terakhir dari suatu sistem pengendalian risiko tempat kerja antara lain dapat dengan menggunakan alat proteksi pendengaran berupa : *earplug* dan  *earmuff*. *Earplug* dapat terbuat dari kapas, spon, dan malam (*wax*) hanya dapat digunakan untuk satu kali pakai. Sedangkan yang terbuat dari bahan karet dan plastik yang dicetak (*molded rubber/plastic*) dapat digunakan berulang kali. Alat ini dapat mengurangi suara sampai 20 dB. Sedangkan untuk  *earmuff* terdiri dari dua buah tutup telinga dan sebuah headband. Alat ini dapat mengurangi intensitas suara

hingga 30 dB(A) dan juga dapat melindungi bagian luar telinga dari benturan benda keras atau percikan bahan kimia.

## **B. Tinjauan Umum Stres Kerja**

### **1. Definisi Stres Kerja**

Stres adalah suatu kondisi internal yang dapat disebabkan oleh tuntutan fisik dari tubuh atau kondisi lingkungan dan sosial yang dianggap berpotensi berbahaya, tidak terkendali atau melebihi kemampuan individu untuk mengatasinya (Matulesy et al., 2021) sedangkan stres kerja adalah reaksi fisik atau psikologis yang tidak menyenangkan yang muncul ketika persyaratan pekerjaan tidak sesuai dengan kemampuan, sumber daya, atau tuntutan para pekerja (Tongchaiprasit & Ariyabuddhiphongs, 2016).

### **2. Jenis-Jenis Stres**

Ada beberapa jenis-jenis stres antara lain *eustress* dan *distress* (Buwana et al., 2022). Jenis-jenis tersebut antara lain sebagai berikut:

- a. *Eustress* (positif) berarti stres yang baik. Stres tentang menantang untuk menjadi lebih maju, dan bersemangat menghadapi sesuatu (Verly, 2018).
- b. *Distress* (negatif) berarti stres yang buruk. Stres yang ini membuat berdampak menjadi bermalas-malasan, tidak memiliki semangat, dan mudah terbawa emosi (Verly, 2018).

### **3. Tingkatan Stres**

Menurut Rasmun (2004), stres dibagi menjadi tiga tingkatan yaitu stres ringan, sedang dan berat.

- a. Stres ringan adalah stres yang tidak merusak aspek fisiologis dari seseorang. Stres ringan umumnya dirasakan oleh setiap orang misalnya lupa, ketiduran, dikritik, dan kemacetan. Stres ringan biasanya hanya terjadi dalam beberapa menit atau beberapa jam.
- b. Stres sedang adalah stres yang terjadi lebih lama, dari beberapa jam hingga beberapa hari.
- c. Stres berat adalah stres kronis yang terjadi beberapa minggu sampai beberapa tahun (Mahmud & Uyun, 2016).

#### 4. Tahapan Stres

Penelitian *Dr. Robert J. Van Amberg*, mengemukakan tahapan-tahapan stres sebagai berikut (Hasanah, 2019):

- a. Stres tahap I. Tahapan ini merupakan tahapan stres yang paling ringan, dan biasanya disertai dengan perasaan-perasaan misalnya semangat bekerja keras, Penglihatan “tajam” tidak sebagaimana mestinya, dan kemampuan menyelesaikan masalah lebih dari biasanya, namun tanpa disadari energi dihabiskan disertai gugup yang berlebihan.
- b. Stres tahap II. Pada tahapan ini dampak stres yang menyenangkan mulai menghilang dan timbul keluhan-keluhan dikarenakan cadangan energi tidak lagi cukup sepanjang hari. Misalnya merasa letih sewaktu bangun pagi, merasa lelah sesudah makan siang, merasa lelah menjelang sore hari, sering mengeluh lambung atau perut tidak nyaman, detakan jantung lebih keras dari biasanya (berdebar-debar), otot-otot punggung dan tengkuk terasa tegang dan tidak bisa santai.



- c. Stres tahap III. Bila seseorang itu tetap memaksakan diri dalam pekerjaanya tanpa menghiraukan keluhan-keluhan sebagaimana diuraikan pada stres tahap II tersebut di atas, maka yang bersangkutan akan menunjukkan keluhan-keluhan yang semakin nyata dan mengganggu yaitu gangguan lambung dan usus semakin nyata, misalnya keluhan maag (*gastritis*), dan buang air besar tidak teratur (*diare*), ketegangan otot-otot semakin terasa, perasaan ketidaktenangan dan ketegangan emosional semakin meningkat, gangguan pola tidur (*insomnia*), misalnya sukar untuk mulai masuk tidur (*early insomnia*) atau terbangun tengah malam dan sukar kembali tidur (*middle insomnia*) atau bangun terlalu pagi dan tidak dapat kembali tidur (*late insomnia*), dan koordinasi tubuh terganggu (badan terasa pusing). Pada tahapan ini hendaknya seseorang sudah harus berkonsultasi pada dokter untuk memperoleh terapi atau bisa juga beban stres hendaknya dikurangi dan tubuh memperoleh kesempatan untuk beristirahat guna menambah suplai energi yang mengalami defisit.
- d. Stres tahap IV. Gejala stres tahap IV yaitu untuk bertahan sepanjang hari saja amat sulit, aktivitas pekerjaan yang semula menyenangkan dan mudah diselesaikan menjadi membosankan dan terasa lebih sulit, yang semula tanggap terhadap situasi menjadikan kehilangan kemampuan untuk merespon secara memadai (*adequate*), ketidakmampuan untuk melaksanakan kegiatan rutin sehari-hari, gangguan pola tidur disertai dengan mimpi-mimpi yang menegangkan, sering kali menolak ajakan (*negativisme*) karena tiada semangat dan gairah, dan daya konsentrasi dan daya ingat menurun, timbul

perasaan ketakutan dan kecemasan yang tidak dapat dijelaskan apa penyebabnya.

- e. Stres tahap V. Bila keadaan berlanjut, maka seseorang itu akan jatuh dalam stres tahap V yang ditandai dengan hal-hal yaitu kelelahan fisik dan mental yang semakin mendalam (*physical and psychological exhaustion*), ketidakmampuan untuk menyelesaikan pekerjaan sehari-hari yang ringan dan sederhana, gangguan sistem pencernaan semakin berat (*gastrointestinal disorder*), dan timbul perasaan ketakutan dan kecemasan yang semakin meningkat, mudah bingung dan panik.
- f. Stres tahap VI. Tahapan ini disebut dengan tahapan klimaks karena seseorang mengalami serangan panik (*panic attack*) dan perasaan takut mati. Gambaran stres tahapan ini yaitu detak jantung teramat keras, susah bernafas seujur badan terasa gemetar, dingin dan keringat bercucuran, ketiadaan tenaga untuk hal-hal yang ringan, pingsan atau kolaps (*collapse*).

## **5. Faktor yang Mempengaruhi Stres Kerja**

Adapun faktor stres kerja antara lain sebagai adalah:

### **a. Faktor Individu**

Karakteristik individu yang dimiliki oleh seseorang dapat menjadi salah satu penyebab terjadinya stres kerja serta juga akan mempengaruhi tingkat stres yang dialami (Awalia et al., 2021). Beberapa faktor individu adalah sebagai berikut:

#### **1) Umur**

Beberapa penelitian yang beragam mengenai efek umur. Menurut Mroczek dan Almeida (2004) menemukan bahwa individu yang lebih tua mengalami

reaktivitas stres yang lebih tinggi daripada individu yang lebih muda, meskipun efek sebaliknya ditemukan dalam dua penelitian lain (Blaxton et al., 2020; Scott et al., 2013). Demikian juga, meskipun Sliwinski et al. (2009) menemukan bahwa reaktivitas stres meningkat dari waktu ke waktu (Nelson & Bergeman, 2021).

## 2) Jenis Kelamin

Jenis kelamin adalah perbedaan peran, fungsi, status, dan tanggung jawab laki-laki dan perempuan sebagai akibat dari konstruksi sosial budaya yang tertanam melalui proses sosialisasi dari satu generasi ke generasi berikutnya (Rosenthal *et al.*, 1996). Selain itu, jenis kelamin juga didefinisikan sebagai hasil kesepakatan antara manusia yang tidak alami (Bem, 1993). Wanita mengalami tingkat stres yang lebih tinggi daripada pria. Wanita yang memiliki banyak peran, karir dalam pekerjaannya, dan sering mengalami diskriminasi dan mutasi, memiliki pengaruh yang lebih tinggi terhadap stres kerja karena beban kerja yang mereka alami juga cenderung lebih tinggi. Laki-laki tidak seperti yang cenderung mampu menghadapi stres dan siap menghadapi tekanan yang ada (Yunita & Saputra, 2019).

## 3) Pendidikan

Terkait faktor pendidikan, berdasarkan penelitian yang dilakukan Li et al (2021) menyebutkan bahwa pekerja penambang batu bara lebih berisiko mengalami psikososial ketika mereka memiliki tingkat pendidikan yang tinggi. Seseorang dengan tingkat pendidikan tinggi akan menjadi key person dalam perusahaan dan menuntut tingkat keterampilan yang lebih kompleks (Tresnawati et al., 2021)

#### 4) Masa Kerja

Masa kerja juga mempengaruhi munculnya stres kerja. Individu yang memiliki pengalaman kerja lebih lama, cenderung lebih tahan terhadap tekanan-tekanan yang dialami dalam pekerjaan, daripada individu dengan masa kerja yang lebih singkat karena memiliki sedikit pengalaman (Kawatu, 2012). Masa kerja berhubungan dengan pengalaman seorang pekerja dalam menghadapi masalah di tempat kerja. Masa kerja berpotensi timbulnya stres kerja, baik itu untuk masa kerja yang sebentar ataupun masa kerja yang sudah lama dapat memicu terjadinya stres kerja pada seorang pekerja. Masa kerja dapat mempengaruhi tenaga kerja baik positif maupun negatif. Akan memberikan pengaruh positif bila dengan lamanya seseorang bekerja maka dia akan semakin berpengalaman dalam melakukan tugasnya. Sebaliknya akan memberikan pengaruh negatif apabila semakin lamanya seseorang bekerja maka akan menimbulkan kebosanan (Tulus M.A. 1992 dalam Manabung et al., 2018).

#### 5) Lama kerja

Lama kerja adalah jumlah waktu terpajan faktor risiko. Lama kerja dapat dilihat sebagai menit dari jam kerja/hari pekerja terpajan risiko. Lama kerja juga dapat dilihat sebagai pajanan/tahun faktor risiko atau karakteristik pekerjaan berdasarkan faktor risikonya (U. Utami et al., 2017). Semakin lama pekerja melakukan pekerjaan yang bersifat monoton setiap harinya menimbulkan rasa bosan atau rasa jenuh yang dapat memicu stres kerja (Pajow et al., 2020).

#### 6) Riwayat penyakit (*degenerative*)

Penyakit degeneratif adalah penyakit kronik yang nantinya akan sangat mempengaruhi kualitas hidup seseorang. Salah satu contoh penyakit degeneratif adalah *diabetes mellitus* dan *hipertensi* merupakan penyakit degeneratif. Penyakit degeneratif semakin berkembang karena menurunnya aktivitas fisik, gaya hidup dan pola makan. Penyakit degeneratif mempunyai tingkat mortalitas yang tinggi dan dapat mempengaruhi kualitas hidup dan produktivitas seseorang (Fridalni et al., 2019).

#### 7) Kepribadian

*Locus of control* mengacu pada derajat kendali yang diamati terhadap situasi tertentu yang diberikan. Reaksi terhadap pembangkit stres berbeda pada yang berorientasi internal dengan eksternal. Pada para internal ada kecenderungan untuk mencari informasi dan memecahkan masalah yang sedang dihadapi saat bekerja, sedangkan para eksternal lebih bereaksi dengan ketidakberdayaan dan menimbulkan stres pada dirinya (Sandra & Ifdil, 2015).

#### 8) Status perkawinan

Faktor yang dapat menjadi penyebab stres kerja adalah status pernikahan seseorang dapat menjadi faktor pemicu terjadinya stres di tempat kerja. Seorang pekerja yang sudah menikah tidak hanya memikirkan kebutuhan hidupnya sendiri, akan tetapi harus memikirkan kebutuhan hidup keluarganya juga (Suci, 2018).

#### b. Faktor Fisik Lingkungan

Lingkungan kerja didefinisikan sebagai segala sesuatu yang melingkupi para pekerja yang dapat mempengaruhi dirinya dalam menjalankan tugas-tugas yang

dibebankan (Ganendra & Meiyanto, 2018) serta berpengaruh terhadap kenyamanan pekerja (HZ & Ulfah, 2018). Terdapat beberapa faktor lingkungan fisik di antaranya adalah:

#### (1) Kebisingan

Bising didefinisikan sebagai sensasi yang diterima telinga sebagai akibat fluktuasi tekanan udara “superimposing” tekanan atmosfer atau udara yang steady. Bising juga merupakan sejenis vibrasi/energi yang dikonduksikan dalam media udara, cairan, padatan, tidak tampak dan dapat memasuki telinga serta menimbulkan sensasi pada alat dengar. Di lingkungan kerja, kebisingan merupakan masalah kesehatan kerja yang selalu timbul pada industri, perkantoran dan instansi yang tak memiliki pemimpin tegas dalam menindaklanjuti pelaku bising. Kebisingan dapat mengganggu perhatian pekerja dalam melaksanakan tugas. Akibat dari kebisingan pencapaian hasil kerjapun dapat menurun, pelaksanaan kerjapun tidak dapat dilakukan dengan efektif. Hal ini merupakan bukti bahwa bising menyebabkan perasaan terganggu, turunnya semangat dalam kerja, turunnya konsentrasi dan masalah lainnya seperti kurang istirahat. Selain itu, kebisingan dapat mengakibatkan kelelahan. Dalam kondisi tubuh yang lelah, maka bising menjadi kontributor stres kerja (Alfian & Putri, 2020).

#### (2) Pencahayaan

Cahaya atau penerangan sangat besar manfaatnya bagi pegawai guna mendapat keselamatan dan kelancaran kerja. Oleh sebab itu perlu diperhatikan adanya penerangan (cahaya) yang terang tetapi tidak menyilaukan. Cahaya yang kurang jelas (kurang cukup) mengakibatkan penglihatan menjadi kurang jelas,

sehingga pekerjaan akan berjalan lambat, banyak mengalami kesalahan, dan pada akhirnya menyebabkan kurang efisien dalam melaksanakan pekerjaan, sehingga tujuan organisasi sulit dicapai (Irvianti & Verina, 2015). Penelitian menunjukkan cahaya yang memiliki dampak yang mendalam pada orang-orang terhadap kesehatan fisik, fisiologis, dan psikologis, dan pada kinerja mereka secara keseluruhan, khususnya di tempat kerja (Suri & Mariatin, 2017).

### c. Faktor pekerjaan

#### (1) Tuntutan tugas

Tuntutan tugas merupakan salah satu sumber dalam stres kerja, dimana tuntutan tugas ini disesuaikan dengan beban kerja yang sedang dihadapi oleh individu tersebut sehingga individu bisa menerima tuntutan tugas yang positif, dimana ia tidak akan mengalami stres kerja yang lebih tinggi lagi, dan apabila individu tersebut mempunyai tuntutan tugas yang lebih tinggi yang tidak sesuai dengan beban kerjanya, maka hal ini dapat memicu stres kerja pada individu itu sendiri (Sandra & Ifdil, 2015).

#### (2) Hubungan antara pekerja (karyawan)

Dalam hubungan karyawan ini terdapat dua hubungan, yaitu hubungan sebagai individu dan hubungan sebagai kelompok. Hubungan sebagai individu, motivasi yang diperoleh seorang karyawan datangnya dari rekan-rekan sekerja maupun atasan. Sebuah motivasi, jika hubungan karyawan dengan rekan sekerja maupun atasannya berlangsung harmonis begitu sebaliknya, jika hubungan diantara mereka tidak harmonis maka akan mengakibatkan kurangnya atau tidak adanya motivasi di dalam diri karyawan yang bekerja sedangkan untuk hubungan

sebagai kelompok, maka seseorang karyawan akan berhubungan baik dengan banyak orang, baik secara individu maupun secara kelompok (Lahat & Santosa, 2018).

### (3) Gaji atau upah

Pemberian gaji akan berpengaruh terhadap semangat kerja karyawan ini disebabkan karena uang masih merupakan motivator yang kuat bagi karyawan. Maka setiap perusahaan perlu memperhatikan mengenai gaji dan tunjangan kesejahteraan yang banyak diharapkan dari pada karyawan. Satu faktor penting yang dapat mempengaruhi produktivitas karyawan adalah dengan memberi gaji dan tunjangan kesejahteraan kepada karyawan dengan adanya gaji, hubungan antara karyawan dengan pihak perusahaan akan dapat terjalin dengan baik, sehingga karyawan sendiri akan berusaha untuk meningkatkan prestasi kerja karena merasa dihargai oleh perusahaan (Indriyani, 2014).

### (4) Pengembangan Karir

Hasibuan (2016) menyatakan bahwa pengembangan karir didefinisikan promosi yang memberikan tanggung jawab, hak, serta status yang lebih berat kepada karyawan. Pengembangan karir juga dapat didefinisikan sebagai perubahan dan penyesuaian pribadi individu dalam rangka memperoleh tujuan karir (Priskila & Ie, 2021). Menurut Rulianti & Nurlilah (2021) pengembangan karir didefinisikan terdapat jalur karir yang telah ditentukan dalam hal meningkatkan posisi seseorang dalam sebuah organisasi. Katidjan et. al. (2017) menyatakan bahwa indikator pengembangan karir yakni: arah serta manajemen karir (Marcella & Ie, 2022)



## C. Tinjauan Perspektif dalam Islam

### 1. Perspektif Kebisingan dalam Islam

Kebisingan adalah suatu yang dapat mengganggu pendengaran manusia apabila nilainya melebihi NAB yang ditetapkan. Kebisingan juga dapat mengganggu percakapan sehingga mempengaruhi komunikasi antar pekerja, selain itu dapat menimbulkan gangguan psikologis seperti kejengkelan, kecemasan, dan stres. Sebagaimana dalam hadits Rasulullah disebutkan bahwa :

عَنْ أَبِي سَعِيدٍ سَعْدِ بْنِ مَالِكِ بْنِ سِنَانَِ الْخُدْرِيِّ رَضِيَ اللهُ عَنْهُ أَنَّ رَسُولَ اللهِ صَلَّى اللهُ عَلَيْهِ وَسَلَّمَ قَالَ: لَا ضَرَرَ وَلَا ضِرَارَ

Artinya:

*Dari Abu Sa'id, Sa'ad bin Sinan Al Khudri radhiallahuanhu, sesungguhnya Rasulullah Shallallahu'alaihi wasallam bersabda : "Tidak boleh melakukan perbuatan (mudharat) yang mencelakakan diri sendiri dan orang lain." (HR Ibnu Majah, No 2340)*

Hadist Rasulullah ini sesuai dengan kebisingan yang memberikan dampak buruk (mudhorot) bagi di sekitarnya jika tidak di atasi dengan cepat akan berkepanjangan. Salah satu solusi yang dapat dilakukan dengan memberikan pengendalian dengan cara memakai APD seperti *earplug* atau *earmuff* untuk melindungi telinga dari kebisingan secara terus-menerus yang dapat menyebabkan ketulian.

### 2. Perspektif Stres Kerja dalam Islam

Stres karena tuntutan pekerjaan yang terlalu berat menjadikan manusia berputus asa dari rahmat Allah SWT (Utami et al., 2021). Di dalam islam juga memaknai stres kerja sebagai cobaan dari Allah SWT yang mampu menyebabkan munculnya penyakit hati. Islam mengajarkan beberapa strategi untuk mengelola

stres yaitu dengan niat ikhlas, sabar dan sholat, bersyukur dan berserah diri, doa dan dzikir. Hal ini sebagaimana yang dijelaskan dalam QS. Asy-Syarah/94:5-6.

فَإِنَّ مَعَ الْعُسْرِ يُسْرًا ۝ إِنَّ مَعَ الْعُسْرِ يُسْرًا ۝ ٦

Terjemahnya:

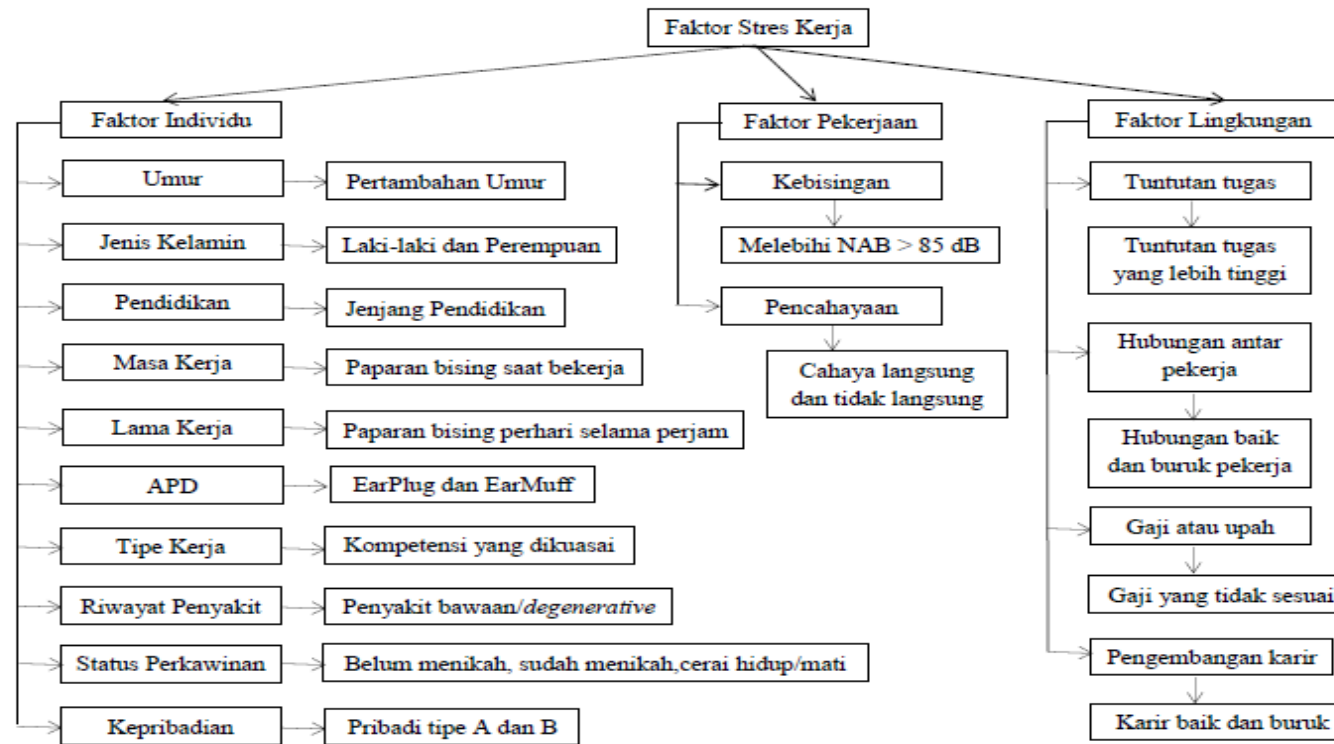
“Maka, sesungguhnya beserta kesulitan ada kemudahan. Sesungguhnya beserta kesulitan ada kemudahan” (Departemen Agama RI, 2009).

Tafsir Al-Mukhtashar / Markaz Tafsir Riyadh, di bawah pengawasan Syaikh Dr. Shalih bin Abdullah bin Humaid (Imam Masjidil Haram) menafsirkan ayat ini sesungguhnya bersamaan dengan kesusahan dan kesempitan itu terdapat kemudahan dan kelapangan.

Tafsir Tahlili menafsirkan ayat ini adalah ulangan ayat sebelumnya untuk menguatkan arti yang terkandung dalam ayat yang terdahulu. Bila kesulitan itu dihadapi dengan tekad yang sungguh-sungguh dan berusaha dengan sekuat tenaga dan pikiran untuk melepaskan diri darinya, tekun dan sabar serta tidak mengeluh atas kelambatan datangnya kemudahan, pasti kemudahan itu akan tiba.

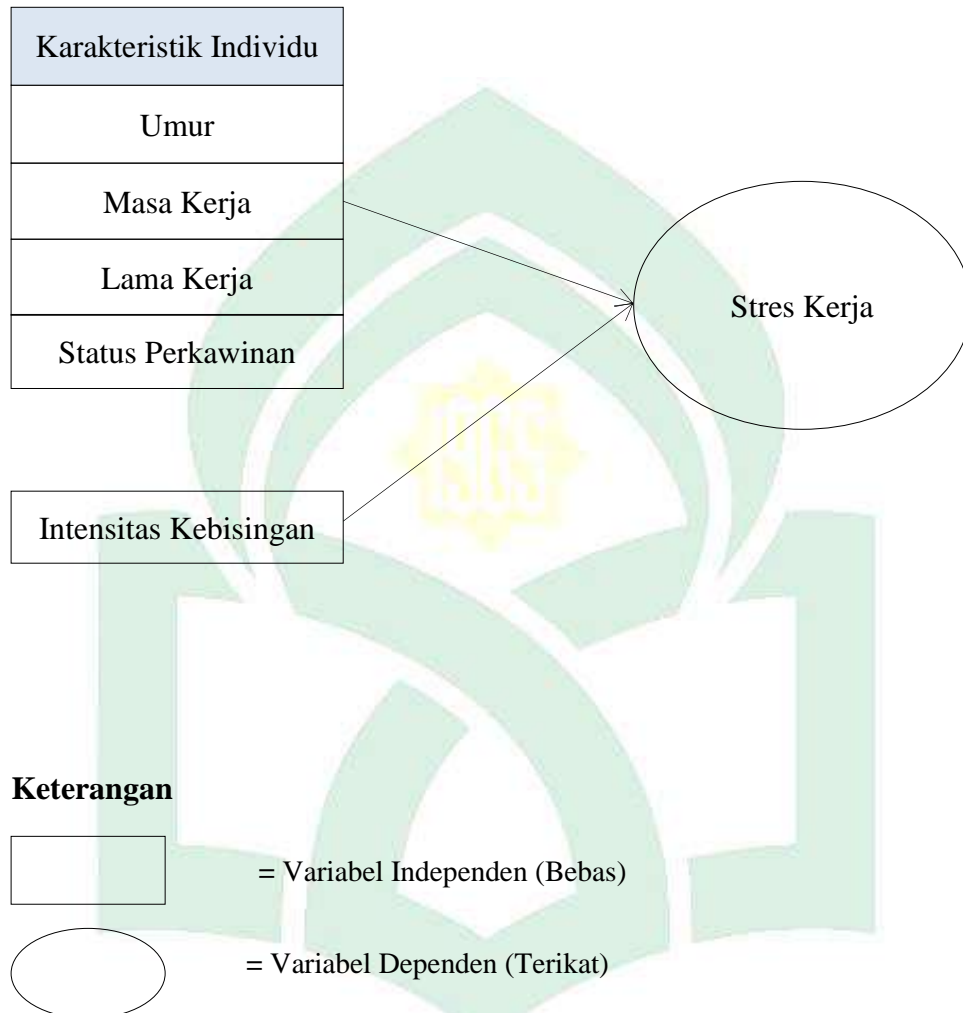
Ayat tersebut menjelaskan bahwasanya seorang muslim yang beriman, harus memandang stres kerja bukanlah masalah besar atau problem dalam kehidupan yang berkepanjangan. Namun, stres yang dihadapi di dunia pekerjaan harus dijadikan sebagai sarana mendekatkan diri kepada Allah agar dapat terhindar dari beban pikiran berat dan dapat dijadikan sebagai proses kehidupan agar manusia lebih mapan menghadapi ujian di dunia dan di akhirat. Islam mengajarkan kepada umatnya untuk selalu bersikap positif bahwa beban kerja atau ujian hidup akan dapat diselesaikan dengan baik.

#### D. Kerangka Teori



**Gambar 2.4** Teori Modifikasi dari (Irvianti & Verina, 2015), (Kenariefanokto, 2016), (Saputri, 2020), (Barus, 2021), (Anisah, 2021), (Tresnawati et al., 2021).

### E. Kerangka Konsep



**Gambar 2.5** Kerangka Konsep

## **BAB III**

### **METODE PENELITIAN**

#### **A. Jenis Penelitian**

Jenis penelitian yang digunakan adalah penelitian kuantitatif. Penelitian kuantitatif adalah penelitian yang digunakan untuk menjawab permasalahan melalui teknik pengukuran yang cermat terhadap variabel tertentu, sehingga menghasilkan simpulan-simpulan yang dapat digeneralisasikan, lepas dari konteks waktu dan situasi serta jenis data yang dikumpulkan terutama data kuantitatif (Arsyam & Tahir, 2021).

Pada penelitian ini peneliti ingin mengkaji risiko hubungan karakteristik individu dan tingkat kebisingan dengan stres kerja pada pekerja *finish mill* PT. Semen Tonasa tahun 2022. Penelitian kuantitatif ini menggunakan desain *cross sectional*. *Cross sectional* mengkaji tentang pertumbuhan, perkembangan, dan perubahan yang terjadi pada individu pada tingkat atau kelompok usia tertentu dengan waktu yang cukup singkat (jangka pendek) (Arsyam & Tahir, 2021).

#### **B. Waktu dan Tempat Penelitian**

Penelitian ini dilaksanakan pada tanggal 01 sampai 30 september tahun 2022 di PT. Semen Tonasa Kabupaten Pangkajene dan Kepulauan.

#### **C. Populasi dan Sampel**

##### **1. Populasi**

Populasi diartikan sebagai wilayah generalisasi yang terdiri dari obyek/subyek yang mempunyai kualitas dan karakteristik tertentu yang ditetapkan oleh penelitian untuk dipelajari dan kemudian ditarik kesimpulannya (Sugiyono,

2012). Adapun yang menjadi populasi dalam penelitian adalah seluruh pekerja finish mill yang terpapar kebisingan di PT Semen Tonasa yang berjumlah sebanyak 61 orang pekerja berdasarkan hasil observasi di lapangan.

## **2. Sampel**

Sampel adalah bagian dari jumlah karakteristik yang dimiliki oleh populasi tersebut (Sugiyono, 2012). Adapun teknik pengambilan sampel dalam penelitian ini menggunakan *total sampling*. Besarnya sampel dalam penelitian ini adalah seluruh populasi sebanyak 61 orang pekerja *finish mill* di PT. Semen Tonasa tahun 2022.

## **D. Teknik Pengumpulan Data**

### **1. Data Primer**

Data primer adalah data asli yang diperoleh langsung dari objek penelitian (Nurmalasari, 2014). Data primer yang dibutuhkan pada penelitian ini diambil dengan pengukuran dan pemeriksaan langsung diantaranya:

- a. Hasil wawancara menggunakan alat bantu kuesioner yang berisi tentang pertanyaan-pertanyaan tentang umur, masa kerja, lama kerja, status perkawinan, dan intensitas kebisingan terhadap stres kerja.
- b. Pengukuran kebisingan di lingkungan kerja *finish mill* PT Semen Tonasa dilakukan dengan menggunakan alat *Sound Level Meter*. Adapun tata cara penggunaannya sebagai berikut:
  - 1) Melakukan kalibrasi sebelum alat *Sound Level Meter (SLM)* digunakan untuk mengukur kebisingan, agar menghasilkan data yang valid.
  - 2) Mengukur kebisingan di lingkungan kerja.

- 3) Pasang *windscreen* atau *wind resistant sponge*.
- 4) Aktifkan alat *Sound Level Meter (SLM)* dengan menekan tombol *power*, maka akan terlihat angka pada layar monitor.
- 5) Posisikan alat *Sound Level Meter (SLM)* pada area yang ingin diukur tingkat kebisingannya.
- 6) Tunggu selama 1-2 menit.
- 7) Tekan *min* setelah itu tekan kembali *max* maka akan terlihat hasil pengukuran.
- 8) Catat hasil pengukuran kebisingan.
- 9) Setelah selesai alat tersebut dimatikan dengan menekan kembali tombol *power*.

## **2. Data Sekunder**

Data Sekunder yaitu data yang dikumpulkan tidak dari objeknya langsung melainkan sudah diolah oleh pihak lain seperti data pada catatan-catatan dan dokumen-dokumen (Nurmalasari, 2014). Data sekunder pada penelitian ini berasal dari data yang diperoleh dari data PT Semen Tonasa yaitu pengukuran rutin tingkat kebisingan yang berasal dari Hiperkes.

### **E. Instrumen Penelitian**

Instrumen penelitian yang digunakan pada penelitian ini adalah sebagai berikut:

#### **1. Alat Tulis**

Alat ini yang digunakan untuk mencatat dan melaporkan hasil penelitian.

Alat tersebut adalah pulpen, pensil, kertas, dan laptop.

## 2. Kuesioner Terstruktur

Kuesioner terstruktur yaitu metode pengumpulan data dengan mengajukan pertanyaan kepada responden melalui sejumlah daftar pertanyaan guna mengumpulkan informasi mengenai masalah yang sedang diteliti (Nurmalasari, 2014). Adapun kuesioner dalam penelitian ini adalah:

### a. Kuesioner Faktor Individu

Kuesioner merupakan teknik pengumpulan data yang dilakukan dengan cara memberi seperangkat pertanyaan atau pernyataan tertulis kepada responden untuk jawabnya (Sugiyono, 2016). Kuesioner dalam penelitian ini digunakan untuk mendapatkan data karakteristik individu responden mengenai umur, masa kerja, lama kerja, dan status perkawinan.

### b. Kuesioner OSI-R TM (*Occupational Stres Inventory – Revised Edition*)

Kuesioner stres kerja dengan pertanyaan yang diajukan untuk mengukur tingkat stres kerja sebanyak terdapat 25 pertanyaan untuk mengukur tingkat stress kerja dengan pilihan skor 1-5 dengan penjelasan sebagai berikut:

1. Tidak Pernah : Skor 1 (tidak pernah dalam sebulan)
2. Jarang : Skor 2 ( 1-2 kali dalam sebulan)
3. Kadang-Kadang : Skor 3 ( 3-4 kali dalam sebulan)
4. Sering : Skor 4 ( 5-6 kali dalam sebulan)
5. Selalu : Skor 5 ( setiap minggu dalam sebulan)

Adapun interval penilaian kuesioner tingkatan stress sebagai berikut :

1. Stres Ringan : 25 – 75
2. Stres Berat : 76 – 125



### 3. Sound Level Meter

Alat ini yang digunakan untuk melakukan pengukuran guna untuk mengetahui tingkat kebisingan di lingkungan kerja *finish mill* PT. Semen Tonasa tahun 2022.

## F. Teknik pengolahan dan Analisis Data

### 1. Teknik Pengolahan Data

Pengolahan data dilakukan dengan bantuan laptop menggunakan *software*. Salah satu *software* yang umum digunakan dalam analisis statistika adalah *Statistical Package for the Social Sciences (SPSS)*. *SPSS* adalah *software* khusus untuk pengolahan data statistik yang paling populer dan paling banyak digunakan di seluruh dunia. *SPSS* dipakai dalam berbagai riset pasar, pengendalian dan perbaikan mutu (*quality improvement*), serta riset-riset *sains* (Zein et al., 2019). Adapun tahapan dalam pengolahan data meliputi (Hulu & Sinaga, 2019):

#### a. Pemeriksaan data (*Editing*).

Proses editing ini merupakan proses dengan melakukan pemeriksaan data yang telah diperoleh dari lapangan setelah melakukan penelitian.

#### b. Pemberian Kode (*Coding*).

Proses pemberian coding merupakan tahap pemberian kode jawaban terhadap angket atau kuesioner yang sudah dijawab responden selama penelitian berlangsung misalnya perempuan menjadi 1, laki-laki menjadi 2.

#### c. Memasukkan data ke komputer (*Entry*).

Proses *entry* merupakan proses dengan memasukkan atau memindahkan jawaban responden atau kode jawaban terhadap masing-masing variabel ke dalam

media tertentu misalnya master data (master tabel).

d. Pembersihan data (*Cleaning Data*)

Proses cleaning data merupakan proses pengecekan kembali data yang sudah dimasukkan dalam bentuk master data atau *software statistik*.

e. Penyusunan Data (*Tabulating*)

Proses penyusunan data ini merupakan proses penyusunan data sedemikian rupa agar mudah dijumlahkan, disusun untuk disajikan dan dianalisis.

## 2. Analisis Data

Data yang dikumpulkan dari lapangan melalui kegiatan penelitian, maka data yang dikumpulkan tersebut diproses dengan teknik pengolahan dan analisis data. Adapun analisis dari penelitian ini diantaranya meliputi (Hulu & Sinaga, 2019):

- a. Analisis univariat merupakan analisis yang bertujuan untuk mengetahui distribusi frekuensi pada setiap variabel penelitian. Analisis univariat hanya mendeskripsikan masing-masing variabel penelitian. Menurut Gunarto, (2018) bahwa analisis univariat dilakukan jika yang dianalisis hanya satu variabel.
- b. Analisis bivariat. Pada analisis ini digunakan untuk menguji hubungan antara dua variabel, yaitu hubungan antara masing-masing variabel independen dengan variabel dependen. Menurut gunarto, (2018) pada teknik analisis bivariat digunakan jika terdapat dua variabel yang akan dianalisis. Analisis bivariat dibantu oleh uji statistic yaitu uji *chi-square*. *Chi-square* disebut juga dengan Kai Kuadrat. Uji *chi-square* adalah salah satu jenis uji komparatif non parametris yang dilakukan pada dua variabel, di mana skala data kedua

variabel adalah nominal (Sutrisno, 2000). Apabila dari 2 variabel, ada 1 variabel dengan skala nominal maka dilakukan uji *chi-square* dengan merujuk bahwa harus digunakan uji pada derajat yang terendah. Uji *chi-square* merupakan uji non parametrik yang paling banyak digunakan. Adapun rumus dari uji chi-square dengan tabulasi 2 x 2 yaitu (Negara, 2018):

$$X^2 = \sum_{i=1}^n \frac{(O_i - E_i)^2}{E_i}$$

Keterangan:

$X^2$  : Distribusi *chi-square*

$O_i$  : Nilai observasi (pengamatan) ke- $i$

$E_i$  : Nilai ekspektasi ke- $i$

### **G. Penyajian Data**

Hasil pengolahan data tersebut disajikan dalam bentuk diagram grafik, tabel distribusi frekuensi dan persentase serta tabulasi silang antara variabel dependen dan independen disertai interpretasi data.

## BAB IV

### HASIL DAN PEMBAHASAN

#### A. Gambaran Umum Lokasi Penelitian

##### 1. Sejarah Singkat PT. Semen Tonasa

Sejarah berdirinya PT Semen Tonasa ditandai dengan diresmikannya proyek di tahun 1968 oleh Jenderal M. Yusuf, menteri perindustrian di masa itu. Didorong oleh komitmen pemerintah untuk meningkatkan hajat hidup orang banyak, maka didirikanlah PT Semen Tonasa di desa biring ere, sebuah daerah yang terpencil namun sangat kaya dengan bahan baku semen.

PT Semen Tonasa adalah produsen semen terbesar di kawasan timur indonesia yang menempati lahan seluas 1.571 hektar di desa biring ere, kecamatan bungoro, kabupaten pangkep, sekitar 68 kilometer dari kota makassar. Perseroan yang memiliki kapasitas terpasang 5.980.000 ton semen per tahun ini, mempunyai empat unit pabrik, yaitu pabrik tonasa II, III, IV dan V. Keempat unit pabrik tersebut menggunakan proses kering dengan kapasitas masing-masing 590.000 ton semen per tahun untuk unit II dan III, 2.300.000 ton semen per tahun untuk unit IV serta 2.500.000 ton semen untuk unit V yang diproyeksikan mampu *support* kebutuhan semen nasional. Didukung dengan bahan baku yang berlimpah, pabrik ini diperkirakan akan terus beroperasi dan berkontribusi pada perekonomian nasional hingga beberapa puluh tahun ke depan.

Berdasarkan anggaran dasar, perseroan merupakan produsen semen di indonesia yang telah memproduksi serta menjual semen di dalam negeri dan mancanegara sejak tahun 1968. Proses produksi bermula dari kegiatan

penambangan tanah liat dan batu kapur di kawasan tambang tanah liat dan pegunungan batu kapur sekitar pabrik, hingga pengantongan semen zak di *packing plant*. Proses produksi secara terus menerus dipantau oleh *Unit Quality Control* guna menjamin kualitas produksi.

Lokasi pabrik yang berada di Sulawesi Selatan merupakan pilihan yang strategis untuk mengisi kebutuhan semen di daerah Indonesia bagian timur. Dengan didukung oleh jaringan distribusi yang tersebar luas serta diperkuat oleh sembilan unit pengantongan semen yang melengkapi sarana distribusi penjualan, telah menjadikan perseroan sebagai pemasok terbesar di kawasan timur Indonesia. Unit pengantongan perseroan terdapat di Palu (Sulawesi Tengah), Mamuju (Sulawesi Barat), Kendari (Sulawesi Tenggara), Oba (Maluku Utara), Balikpapan (Kalimantan Timur), dan Sorong (Papua Barat) dengan kapasitas masing-masing 300.000 ton per tahun. Sementara untuk unit pengantongan Makassar (Sulawesi Selatan), Bitung (Sulawesi Utara), Ambon (Maluku), dan Samarinda (Kalimantan Timur), memiliki kapasitas masing-masing 600.000 ton per tahun. Sarana pendukung operasi lainnya yang berkontribusi besar terhadap pencapaian laba perusahaan adalah utilitas Pembangkit Listrik Tenaga Uap (PLTU) dengan kapasitas 2×25 MW dan 2×35 MW yang berlokasi di Desa Biringkassi, Kabupaten Pangkep, sekitar 17 km dari lokasi pabrik.

Pendapatan utama perseroan adalah hasil penjualan Semen Portland (OPC), Semen non-OPC yaitu Tipe Komposit (PCC), yang tersebar di wilayah Sulawesi, Kalimantan, Nusa Tenggara, Maluku, dan Papua. Didukung dengan merek yang sudah terkenal di kawasan timur Indonesia, perseroan berusaha secara terus

menerus mempertahankan *brand image* produk dengan tetap menjaga kestabilan pasokan produk di pasar. Selain itu, dukungan sistem distribusi yang optimal juga merupakan unsur kesuksesan penjualan semen. Selain itu, penjualan ekspor juga dilakukan jika terjadi kelebihan produksi setelah pemenuhan pasar dalam negeri.

Sejak 15 September 1995, perseroan terkonsolidasi dengan PT Semen Indonesia (Persero) Tbk yang sebelumnya bernama PT Semen Gresik (Persero) Tbk. Lebih dari satu dekade perseroan berbenah dan berupaya keras meningkatkan nilai perseroan di mata para pemegang saham dan pemangku kepentingan. Berbagai terobosan strategi dan program kerja dalam meningkatkan kinerja perseroan secara terintegrasi terus dipacu untuk mewujudkan visi perseroan menjadi produsen semen yang paling efisien dan mempunyai keunggulan yang kompetitif di antara para produsen semen lainnya.

Perseroan juga telah menyelesaikan pembangunan pabrik semen Tonasa unit V yang beroperasi dengan kapasitas 2.500.000 ton per tahun dengan dukungan *power plant* 2×35 MW dengan pembiayaan proyek tersebut bersumber dari dana sendiri dan kredit pembiayaan sindikasi perbankan nasional (Tonasa, 2021).

## **2. Visi dan Misi PT. Semen Tonasa**

Adapun Visi dan Misi dari perusahaan PT. Semen Tonasa yaitu:

Visi (Tonasa, 2021):

Menjadi perusahaan persemenan terkemuka di Indonesia yang efisien dan berwawasan lingkungan.

Misi:

- a. Meningkatkan nilai perusahaan sesuai keinginan stakeholders.
- b. Memproduksi semen untuk memenuhi kebutuhan konsumen dengan kualitas dan harga bersaing serta penyerahan tepat waktu.
- c. Senantiasa berupaya melakukan improvement di segala bidang, guna meningkatkan daya saing di pasar dan produktifitas perusahaan.
- d. Membangun lingkungan kerja yang mampu membangkitkan motivasi karyawan untuk bekerja secara profesional.

### **3. Finish Mill**

*Finish mill* merupakan penggilingan akhir dari proses pembuatan semen. Proses Finish Mill dimana penggilingan klinker (Terak Semen Portland) yang dicampur dengan bahan –bahan lain seperti *gypsum*, *pozzolan*, *Limestone*, *Fly Ash* (Puspita et al., 2022).

Penggilingan akhir semen merupakan tahap akhir dari proses pembuatan semen yang menggunakan alat *Vertical Roller Mill (VRM)*. Proses yang terjadi di dalam yaitu *grinding*, *drying*, *transport*, dan *separating*. Proses penggilingan *clinker* dan material *gypsum*, *trass*, serta *limestone* yaitu dapat bercampur menjadi satu dan menghasilkan semen yang baik dengan kehalusan tertentu. *Clinker* dari dome dibawa ke gudang *feed cement mill* menggunakan *pan conveyor* untuk dimasukkan ke dalam bin *clinker*. Material dibawa dari *storage* menuju gudang *feed cement mill* menggunakan *belt conveyor* dan masuk ke dalam bin masing-masing. Semua material dari bin tercampur menjadi satu di dalam *belt conveyor*. Material masuk dari atas *mill* kemudian jatuh di atas *table* (media penggiling) dan digiling oleh *roller* di atas *storage*.

Udara panas dari *cooler* masuk ke dalam *mill* untuk membantu proses pengeringan dan *transport* material keluar *mill*. Udara panas ini, memiliki temperatur 100 – 200°C. Material yang halus menuju ke separator menggunakan bantuan udara panas. Di dalam separator terjadi pemisahan antara material halus dan kasar. Material halus akan keluar dari separator menuju *bag filter* sedangkan material kasar akan jatuh ke bawah menuju bin *reject*. *Reject* tersebut dimasukkan kembali ke dalam *mill* bersama *new feed* dan jatuh ke atas dan digiling kembali.

Material halus yang melewati separator dihisap oleh *mill fan* menuju *bag filter*. Di dalam *bag filter*, material halus akan dipisahkan dengan udara panas. Material halus akan ditangkap oleh *bag filter* sedangkan udara panas akan keluar dari *bag filter* menuju cerobong. Selanjutnya material halus di dalam *bag filter* akan jatuh menjadi produk semen. Semen ini kemudian ditampung ke *cement silo* sebelum akhirnya dikirim ke bin semen untuk *proses packing* dan *dispatch* (Duda, 1975).

Aspek Keselamatan dan Kesehatan Kerja (K3) di PT. Semen Tonasa yaitu dengan melakukan pengecekan alat-alat penunjang keselamatan pekerja, pajanan rambu-rambu jalan sepanjang area tambang, serta pengawasan mengenai kedisiplinan penggunaan alat pelindung diri (APD) kepada tenaga kerja. Penggunaan alat pelindung diri (APD) merupakan salah satu cara untuk mengurangi besarnya paparan intensitas kebisingan terhadap tenaga kerja. Alat pelindung diri (APD) adalah seperangkat alat keselamatan yang digunakan oleh pekerja untuk melindungi seluruh atau sebagian tubuhnya dari



kemungkinan adanya pemaparan potensi bahaya lingkungan kerja terhadap kecelakaan dan penyakit akibat kerja.

## **B. Hasil Penelitian**

Penelitian ini dilakukan pada tanggal 01 sampai 30 September tahun 2022 di PT. Semen Tonasa kabupaten Pangkajene dan Kepulauan. Penelitian dilakukan menggunakan metode wawancara, observasi, pengukuran kebisingan, pengukuran stres kerja menggunakan alat bantu yaitu kuesioner dengan data yang diperoleh diolah menggunakan program *SPSS* kemudian disajikan dalam bentuk tabel dan analisis data. Tujuan dari penelitian ini untuk melihat hubungan karakteristik individu dan tingkat kebisingan dengan stres kerja pada pekerja *finish mill* PT. Semen Tonasa tahun 2022.

### 1. Analisis Univariat

Distribusi responden berdasarkan umur, masa kerja, lama kerja, status perkawinan, kebisingan, dan stres kerja. Berdasarkan data yang diperoleh dari pengumpulan data dan pengolahan data yang dilakukan, maka hasil yang diperoleh sebagai berikut:

#### a. Umur

**Tabel 4.1 Distribusi Frekuensi Responden Berdasarkan Umur Pada Pekerja *Finish Mill* PT. Semen Tonasa Tahun 2022.**

<b>Umur (Tahun)</b>	<b>Frekuensi (n)</b>	<b>Presentase (%)</b>
≥ 40 Tahun	43	70.5
< 40 Tahun	18	29.5
<b>Total</b>	<b>61</b>	<b>100</b>

*Sumber: Data Primer, 2022*

Berdasarkan tabel 4.1 di atas terkait karakteristik responden menunjukkan bahwa dari 61 responden diperoleh frekuensi tertinggi

berada pada kelompok umur  $\geq 40$  tahun sebanyak 43 responden (70.5%) dan frekuensi terendah berada pada kelompok umur  $< 40$  tahun sebanyak 18 responden (29.5%).

b. Masa Kerja

**Tabel 4.2 Distribusi Frekuensi Responden Berdasarkan Masa Kerja Pada Pekerja *Finish Mill* PT. Semen Tonasa Tahun 2022.**

Masa Kerja (Tahun)	Frekuensi (n)	Presentase (%)
$\geq 10$ tahun	19	31.1
$< 10$ tahun	42	68.9
<b>Total</b>	<b>61</b>	<b>100</b>

*Sumber: Data Primer, 2022*

Berdasarkan tabel 4.2 di atas menunjukkan bahwa dari 61 responden, terdapat 42 responden (68.9%) memiliki masa kerja  $< 10$  tahun dan terdapat 19 responden (31.1%) memiliki masa kerja  $\geq 10$  tahun.

c. Lama Kerja

**Tabel 4.3 Distribusi Frekuensi Responden Berdasarkan Lama Kerja Pada Pekerja *Finish Mill* PT. Semen Tonasa Tahun 2022.**

Lama Kerja (Jam/Hari)	Frekuensi (n)	Presentase (%)
$\geq 8$ jam/ hari	56	91.8
$< 8$ jam/ hari	5	8.2
<b>Total</b>	<b>61</b>	<b>100</b>

*Sumber: Data Primer, 2022*

Berdasarkan tabel 4.3 di atas menunjukkan bahwa dari 61 responden terdapat 56 responden (91.8%) memiliki lama kerja  $\geq 8$  jam/ hari dan terdapat 5 responden (8.2%) memiliki lama kerja  $< 8$  jam/ hari.

## d. Status Perkawinan

**Tabel 4.4 Distribusi Frekuensi Responden Berdasarkan Status Perkawinan Pada Pekerja *Finish Mill* PT. Semen Tonasa Tahun 2022.**

Status Perkawinan	Frekuensi (n)	Presentase (%)
Kawin	4	6.6
Belum Kawin	57	93.4
<b>Total</b>	<b>61</b>	<b>100</b>

Sumber: Data Primer, 2022

Berdasarkan tabel 4.4 di atas menunjukkan bahwa dari 61 responden, terdapat 57 responden (93.4%) belum kawin, dan 4 responden (6.6%) kawin.

## e. Intensitas Kebisingan

**Tabel 4.5 Distribusi Frekuensi Responden Berdasarkan Intensitas Kebisingan Pada Pekerja *Finish Mill* PT. Semen Tonasa Tahun 2022.**

Intensitas Kebisingan (dB)	Frekuensi (n)	Presentase (%)
Tidak Normal	19	31.1
Normal	42	68.9
<b>Total</b>	<b>61</b>	<b>100</b>

Sumber: Data Primer, 2022

Berdasarkan tabel 4.5 di atas terkait intensitas kebisingan menunjukkan bahwa dari 61 responden terdapat 42 responden (68.9%) bekerja pada intensitas kebisingan normal, dan terdapat 19 responden (31.1%) bekerja pada intensitas kebisingan tidak normal.

## f. Stres Kerja

**Tabel 4.6 Distribusi Frekuensi Responden Berdasarkan Stres Kerja Pada Pekerja *Finish Mill* PT. Semen Tonasa Tahun 2022.**

Tingkat Stress Kerja	Frekuensi (n)	Presentase (%)
Berat	33	54.1
Ringan	28	45.9
<b>Total</b>	<b>61</b>	<b>100</b>

Sumber: Data Primer, 2022

Berdasarkan tabel 4.6 di atas terkait tingkat stres kerja pada pekerja bagian *finish mill* PT semen tonasa, menunjukkan bahwa sebanyak 33 responden (54.1%) berada pada tingkat stres berat dan sebanyak 28 responden (45.9%) berada pada tingkat stres ringan.

## 2. Analisis Bivariat

Analisis bivariat merupakan uji statistik yang digunakan untuk melihat hubungan antara variabel independen yaitu umur, masa kerja, lama kerja, status perkawinan, intensitas kebisingan dengan variabel dependen stres kerja.

## a. Hubungan antara umur dengan stres kerja

Hasil analisis hubungan antara umur pekerja dengan stres kerja pada pekerja *finish mill* PT. Semen Tonasa tahun 2022 dapat dilihat pada tabel berikut:

**Tabel 4.7 Hubungan Umur dengan Stres Kerja Pada Pekerja *Finish Mill* PT. Semen Tonasa Tahun 2022.**

Umur (Tahun)	Stres Kerja				Total N	P Value
	Berat		Ringan			
	n	%	n	%	N	%
≥ 40 Tahun	25	58.1	18	41.9	43	100
< 40 Tahun	8	44.4	10	55.6	18	100
<b>Total</b>	<b>33</b>	<b>54.1</b>	<b>28</b>	<b>45.9</b>	<b>61</b>	<b>100</b>

Sumber: Data Primer, 2022

Berdasarkan tabel 4.7 di atas menunjukkan bahwa dari 61

responden, berdasarkan kelompok umur  $\geq 40$  tahun memiliki stres kerja berat sebanyak 25 responden (58.1%) dan sebanyak 18 responden (41.9%) memiliki stres kerja ringan. Pada kelompok umur  $< 40$  tahun memiliki stres kerja berat sebanyak 8 responden (44.4%) dan sebanyak 10 responden (55.6%) memiliki stres kerja ringan.

Berdasarkan hasil uji statistik terhadap variabel menunjukkan bahwa terdapat tidak hubungan yang signifikan antara jumlah umur dengan stres kerja dengan nilai  $p=0.486$  dengan demikian dapat ditarik kesimpulan bahwa  $H_0$  diterima dan  $H_a$  ditolak.

b. Hubungan antara masa kerja dengan stres kerja

Hasil analisis hubungan antara masa kerja dengan stres kerja pada pekerja *finish mill* PT. Semen Tonasa tahun 2022 dapat dilihat pada tabel berikut:

**Tabel 4.8 Hubungan Masa Kerja dengan Stres Kerja Pada Pekerja *Finish Mill* PT. Semen Tonasa Tahun 2022.**

Masa Kerja	Stres Kerja				Total		P Value
	Berat		Ringan		N	%	
	n	%	n	%			
$\geq 10$ tahun	8	42.1	11	57.9	19	100	0.324
$< 10$ tahun	25	59.5	17	40.5	42	100	
<b>Total</b>	<b>33</b>	<b>54.1</b>	<b>28</b>	<b>45.9</b>	<b>61</b>	<b>100</b>	

Sumber: Data Primer, 2022

Berdasarkan tabel 4.8 di atas menunjukkan bahwa dari 61 responden, berdasarkan masa kerja  $\geq 10$  Tahun memiliki stres kerja berat sebanyak 8 responden (42.1%) dan sebanyak 11 responden (57.9%) memiliki stres kerja ringan. Pada masa kerja  $< 10$  Tahun memiliki stres kerja berat sebanyak 25 responden (59.5%) dan sebanyak 17 responden

(40.5%) memiliki stres kerja ringan.

Berdasarkan hasil uji statistik terhadap variabel menunjukkan bahwa terdapat tidak hubungan yang signifikan antara umur dengan stress kerja dengan nilai  $p=0.324$  dengan demikian dapat ditarik kesimpulan bahwa  $H_0$  diterima dan  $H_a$  ditolak.

c. Hubungan antara lama kerja dengan stres kerja

Hasil analisis hubungan antara lama kerja dengan stres kerja pada pekerja *finish mill* PT. Semen Tonasa tahun 2022 dapat dilihat pada tabel berikut:

**Tabel 4.9 Distribusi Lama Kerja Responden Berdasarkan Stres Kerja Pada Pekerja *Finish Mill* PT. Semen Tonasa Tahun 2022.**

Lama Kerja	Stres Kerja				Total		P Value
	Berat		Ringan		N	%	
	N	%	n	%			
≥ 8 jam/hari	30	53.6	26	46.4	56	100	
< 8 jam/hari	3	60	2	40	5	100	1.000
<b>Total</b>	<b>33</b>	<b>54.1</b>	<b>28</b>	<b>45.9</b>	<b>61</b>	<b>100</b>	

*Sumber: Data Primer, 2022*

Berdasarkan tabel 4.9 di atas menunjukkan bahwa dari 61 responden, berdasarkan lama kerja  $\geq 8$  jam memiliki stres kerja berat sebanyak 30 responden (53.6%) dan sebanyak 26 responden (46.4%) memiliki stres kerja ringan. Pada lama kerja  $< 8$  jam memiliki stres kerja berat sebanyak 3 responden (60%) dan sebanyak 2 responden (40%) memiliki stres kerja ringan.

Berdasarkan hasil uji statistik terhadap variabel menunjukkan bahwa terdapat tidak hubungan yang signifikan antara umur dengan stres kerja dengan nilai  $p=1.000$  dengan demikian dapat ditarik kesimpulan

bahwa  $H_0$  diterima dan  $H_a$  ditolak.

d. Hubungan antara Status Perkawinan dengan stres kerja

Hasil analisis hubungan antara Status Perkawinan dengan stres kerja pada pekerja *finish mill* PT. Semen Tonasa tahun 2022 dapat dilihat pada tabel berikut:

**Tabel 4.10 Distribusi Status Perkawinan Responden Berdasarkan Stres Kerja Pada Pekerja *Finish Mill* PT. Semen Tonasa Tahun 2022.**

Status Perkawinan	Stres Kerja				Total		P Value
	Berat		Ringan		N	%	
	n	%	n	%			
Kawin	2	50	2	50	4	100	1.000
Belum Kawin	31	54.4	26	45.6	57	100	
<b>Total</b>	<b>33</b>	<b>54.1</b>	<b>28</b>	<b>45.9</b>	<b>61</b>	<b>100</b>	

Sumber: Data Primer, 2022

Berdasarkan tabel 4.10 di atas menunjukkan bahwa dari 61 responden, berdasarkan status perkawinan yang kawin memiliki stres kerja berat sebanyak 2 responden (50%) dan sebanyak 2 responden (50%) memiliki stres kerja ringan. Pada yang belum kawin memiliki stres kerja berat sebanyak 31 responden (54.4%) dan sebanyak 26 responden (45.9%) memiliki stres kerja ringan.

Berdasarkan hasil uji statistik terhadap variabel menunjukkan bahwa terdapat tidak hubungan yang signifikan antara umur dengan stres kerja dengan nilai  $p=1.000$  dengan demikian dapat ditarik kesimpulan bahwa  $H_0$  diterima dan  $H_a$  ditolak.

e. Hubungan antara Intensitas Kebisingan dengan stres kerja

Hasil analisis hubungan antara Intensitas Kebisingan dengan stres kerja pada pekerja *finish mill* PT. Semen Tonasa tahun 2022 dapat dilihat

pada tabel berikut:

**Tabel 4.11 Distribusi Intensitas kebisingan Responden Berdasarkan Stres Kerja Pada Pekerja *Finish Mill* PT. Semen Tonasa Tahun 2022.**

Intensitas Kebisingan	Stres Kerja				Total		P Value
	Berat		Ringan		N	%	
	n	%	n	%			
Tidak Normal	19	100	0	0	19	100	0.001
Normal	14	33.3	28	66.7	42	100	
<b>Total</b>	<b>33</b>	<b>54.1</b>	<b>28</b>	<b>45.9</b>	<b>61</b>	<b>100</b>	

Sumber: Data Primer, 2022

Berdasarkan tabel 4.11 di atas menunjukkan bahwa dari 61 responden, berdasarkan intensitas kebisingan tidak normal memiliki stres kerja berat sebanyak 19 responden (100%) dan sebanyak 0 responden (0%) memiliki stres kerja ringan. Pada intensitas kebisingan normal memiliki stres kerja berat sebanyak 14 responden (33.3%) dan sebanyak 28 responden (45.9%) memiliki stres kerja ringan.

Berdasarkan hasil uji statistik terhadap variabel menunjukkan bahwa terdapat ada hubungan yang signifikan antara umur dengan stres kerja dengan nilai  $p=0.001$  dengan demikian dapat ditarik kesimpulan bahwa  $H_0$  ditolak dan  $H_a$  diterima.

### C. Pembahasan

Penelitian ini mengenai hubungan antara umur, masa kerja, lama kerja, status perkawinan, dan intensitas kebisingan pada *finish mill* PT. Semen Tonasa tahun 2022, telah dilakukan analisis data sesuai yang tertera pada bagian sebelumnya yang selanjutnya hasil penelitian tersebut akan ditelaah dan dibahas berdasarkan landasan teori yang relevan.



## 1. Hubungan Umur dengan Stres Kerja

Umur menurut Natoatmodjo (2014), merupakan umur seseorang yang dihitung mulai saat lahir sampai berulang tahun, semakin cukup umur maka tingkat kematangan dan kekuatan seseorang akan lebih matang berfikir dan bekerja, serta dari segi kepercayaan seseorang yang lebih dewasa dipercaya dari orang yang belum tinggi kedewasaannya.

Berdasarkan hasil uji statistic *chi-square* yang telah dilakukan dengan hasil nilai  $p=0.486$  ( $p>0.05$ ) dapat dikatakan bahwa tidak terdapat hubungan yang signifikan antara umur dengan stres kerja. Secara umum, kelompok umur  $\geq 40$  tahun akan menyebabkan seseorang mengalami stress berat. Namun, dalam penelitian ini, kelompok umur  $\geq 40$  tahun memiliki stres ringan sebanyak 18 orang. Hal tersebut dikarenakan dapat menyelesaikan tugas dan tanggung jawab dengan baik serta tepat waktu, tekanan emosi yang stabil dalam menanggapi tantangan dari tugas yang diterima serta mampu beradaptasi di lingkungan kerja. Pada kelompok umur  $< 40$  tahun memiliki stres berat sebanyak 8 orang yang disebabkan oleh beban pekerjaan yang meningkat dan kurangnya keahlian dalam pekerjaan tersebut serta tuntutan pekerjaan yang tidak dapat diimbangi oleh kemampuan pekerja serta ketidakdisiplinan yang tidak memenuhi K3.

Hasil penelitian ini sejalan dengan penelitian yang dilakukan Miftahul Janna Awalia, dkk tahun 2020 menyebutkan bahwa hasil analisis statistik didapatkan nilai  $p\text{-value } 0,913 > 0,05$  yang berarti menunjukkan tidak ada

pengaruh antara umur dengan stres kerja perawat di ruangan rawat inap RSUD Kwaingga kabupaten keerom. Pada penelitian ini usia responden terbanyak adalah usia 20-35 tahun, yang pada umumnya memiliki semangat yang lebih kuat dalam bekerja akan tetapi perawat yang memiliki usia muda cenderung tidak mampu mengontrol terjadinya stres kerja di masa pandemi (Awalia et al., 2021).

Penelitian lainnya yang sejalan dengan penelitian ini adalah penelitian yang dilakukan oleh Fitriyani dkk tahun 2022, hasil penelitian menunjukkan tidak ada hubungan yang signifikan secara statistik antara variabel umur dan stres kerja ( $p=0,858$ ). Umur seseorang dapat memberikan pengaruh terhadap pola pikir dan tindakan bagaimana cara seseorang dalam menghadapi tuntutan dan permasalahan dalam bekerja serta umur yang semakin bertambah akan mempengaruhi keadaan fisik dan otot dalam melaksanakan pekerjaan. Semakin lanjut usia seorang pekerja maka keadaan fisik dan organ tubuh mulai menurun sehingga muncul ketidaksanggupan dalam melaksanakan tuntutan kerja tertentu yang dapat memicu timbulnya stres (Ahmad dan Nopti 2019 dalam Fitriyani et al., 2022).

Penelitian ini bertolak belakang dengan penelitian yang dilakukan oleh Yulia Handayani dkk tahun 2022, hasil uji statistik dengan menggunakan *chi-square* diperoleh nilai  $p=0,024$  karena nilai probabilitas  $\alpha > 0,05$  maka ada hubungan yang signifikan antara umur

dengan stres kerja pada karyawan di bagian workshop PT. Prima Karya Manunggal Kabupaten Pangkep (Handayani et al., 2022).

Karakteristik individu seperti umur merupakan salah satu faktor yang berhubungan dengan stres kerja. Menurut Anoraga (1998) semakin tua seseorang maka orang tersebut semakin rentan mengalami stres. Mereka yang telah lanjut usia kemampuannya dalam beradaptasi tentu akan menurun hal tersebut dikarenakan menurunnya fungsi organ. Berdasarkan hasil penelitian yang dilakukan di PT Prima Karya Manunggal di bagian workshop bahwa umur muda dan umur tua memiliki stres kerja yang hampir signifikan (Handayani et al., 2022).

Pekerja yang berumur tua mengalami stres kerja dikarenakan cenderung mempunyai kondisi kesehatan yang kurang baik dibandingkan dengan pekerja yang berumur muda. Semakin tua umur seorang pekerja maka akan semakin tinggi kemungkinan menderita stres kerja hal ini disebabkan oleh kurangnya perusahaan mempertimbangkan jenis pekerjaan dan tugas yang berlebih kepada pekerja yang berumur  $\geq 40$  tahun.

## 2. Hubungan Masa Kerja dengan Stres Kerja

Masa kerja adalah suatu kurun waktu atau lamanya tenaga kerja bekerja di suatu tempat. Masa kerja dapat mempengaruhi kinerja baik positif maupun negatif. Masa kerja memberi pengaruh positif pada kinerja bila dengan semakin lamanya masa kerja seseorang semakin berpengalaman dalam melaksanakan tugasnya, sebaliknya memberikan

pengaruh negatif apabila dengan semakin lamanya masa kerja akan timbul gangguan kesehatan pada pekerja serta timbul kebosanan yang disebabkan oleh pekerjaan yang sifatnya monoton (Pusparini et al., 2016).

Berdasarkan hasil uji statistic *chi-square* yang telah dilakukan dengan hasil nilai  $p=0.324$  ( $p>0.05$ ) dapat dikatakan bahwa tidak terdapat hubungan yang signifikan antara masa kerja dengan stres kerja. Secara umum, masa kerja yang lebih lama cenderung mengalami stres berat. Namun, dalam penelitian ini, masa kerja  $\geq 10$  tahun memiliki stres ringan sebanyak 11 orang. Hal tersebut dikarenakan kemampuan dan pemahaman yang lebih baik mengenai pekerjaan, pengalaman kerja yang lebih lama tahan terhadap tekanan-tekanan yang dialami dalam pekerjaan, dapat beradaptasi dengan *job description*, lingkungan kerja, rekan kerja, serta atasannya. Pada masa kerja  $< 10$  memiliki stres berat sebanyak 25 orang yang disebabkan oleh rasa bosan dan jenuh akibat pekerjaan yang monoton, reaksi emosional yang tinggi, lingkungan fisik yang kurang baik seperti kebisingan.

Penelitian ini sejalan dengan penelitian yang dilakukan oleh Dian Dwiana Maydinar dkk tahun 2020 hasil uji statistik pearson *chi-square* dengan nilai  $p=0.549 > 0.05$  yang berarti tidak signifikan. Jadi tidak ada hubungan yang signifikan antara masa kerja dengan stres kerja perawat kamar bedah RSUD. Dr. M. yunus bengkulu. Masa kerja yang lama akan cenderung membuat seseorang karyawan lebih merasa betah dalam suatu perusahaan, hal ini disebabkan diantaranya karena telah beradaptasi

dengan lingkungannya yang cukup lama sehingga seseorang karyawan akan merasa nyaman dengan pekerjaannya (Maydinar, 2020).

Menurut penelitian yang dilakukan oleh Nanda Fitriyani Ainiyyah dkk tahun 2021 diperoleh nilai ( $p=0,680$ ) artinya nilai ( $p>0,05$ ) menyatakan bahwa tidak ada hubungan antara masa kerja terhadap stres kerja. Tidak adanya hubungan yang bermakna antara masa kerja terhadap stres kerja kemungkinan oleh faktor lain yang lebih kuat, tenaga kerja dalam kategori masa kerja lama menganggap bahwa kebisingan di lingkungan kerjanya bukan merupakan gangguan dalam pelaksanaan pekerjaannya. Tenaga kerja menyatakan bahwa kondisi mereka yang telah terbiasa dengan keadaan lingkungan kerja yang bising (Ainiyyah et al., 2021).

Berdasarkan penelitian yang dilakukan oleh Hasbi Ibrahim dkk tahun 2016 Berdasarkan hasil tabulasi silang, analisa dengan uji fisher di dapatkan nilai  $p=0,70$  berarti tidak ada hubungan antara masa kerja dengan stres kerja (Ibrahim et al., 2016).

Berdasarkan penelitian yang dilakukan oleh Christin Pajow dkk tahun 2020 mengatakan bahwa hasil analisis *chi-square* diperoleh nilai  $p=0,689$  ( $p<0,05$ ) maka tidak terdapat hubungan antara masa kerja dengan stres kerja. Dinyatakan tidak berhubungan karena dikarenakan responden dengan masa kerja yang  $< 4$  tahun lebih banyak mengalami stres berat pada usia masa remaja akhir dibandingkan dengan masa kerja  $> 4$  tahun (Pajow et al., 2020).

Penelitian ini bertolak belakang yang dilakukan oleh Apriliani R

Manabung dkk tahun 2018 menunjukkan bahwa hasil penelitian yang menunjukkan bahwa terdapat hubungan antara masa kerja dengan stres kerja pada tenaga kerja di PT. Pertamina TBBM Bitung. Hal ini didasarkan pada uji korelasi *spearman* didapatkan  $p=0,021$  ( $p<0,05$ ). Pada tenaga kerja lebih banyak dengan masa kerja 5-15 tahun dan mengalami stres kerja sedang, berbeda dengan tenaga kerja yang memiliki masa kerja  $> 15$  tahun hanya ada 4 responden yang mengalami stres kerja sedang. Hal ini dimungkinkan karena masa kerja yang lebih lama sudah paham dan lebih mengerti mengenai tugas pekerjaannya, sudah lebih banyak pengalaman yang didapatkan dan lebih tahan dalam menghadapi tekanan-tekanan yang didapati dalam pekerjaan. Berbeda dengan masa kerja yang belum lama, hal ini mungkin karena tenaga kerja masih kurang pengalaman dalam menghadapi, mengatasi dan menyelesaikan masalah-masalah yang didapati di tempat kerja sehingga dapat mengakibatkan stres akibat kerja (Manabung et al., 2018).

Berdasarkan penelitian yang dilakukan oleh Zulkifli dkk tahun 2019 menunjukkan bahwa hasil uji statistik diperoleh  $p=0,017 < 0,05$  artinya ada hubungan masa kerja dengan stres kerja pada karyawan Service Well Company PT. Elnusa Tbk wilayah muara badak tahun 2018. Pekerja dengan masa kerja lebih lama cenderung mempunyai kemampuan dan pemahaman yang lebih baik mengenai pekerjaannya dibandingkan dengan pekerja yang mempunyai masa kerja lebih pendek. Hal ini dikarenakan pengalaman yang dimiliki oleh pekerja dengan masa kerja yang lebih

pendek harus menyesuaikan diri dengan pekerjaan. Hasil penelitian ini menunjukkan bahwa masa kerja mempunyai hubungan yang signifikan dengan stres kerja, dan pekerja dengan masa kerja yang lebih pendek mempunyai kemungkinan lebih besar untuk mengalami stres kerja. Hal ini disebabkan karena kemungkinan karyawan sebagian besar bukan berlatar belakang pendidikan sesuai bidang pekerjaan, sehingga pada tahun-tahun pertama karyawan bekerja, mereka masih harus belajar mengenai masalah pekerjaan sekaligus langsung terjun dalam pekerjaan tersebut. Hal ini dapat mengakibatkan beban tugas dan tekanan yang dimiliki pekerja pada tahun-tahun pertama pekerjaannya sangat besar sehingga dapat memicu munculnya stres kerja (Zulkifli et al., 2019).

Masa kerja memiliki pengaruh dalam memicu terjadinya stres kerja. Hal ini dikarenakan tenaga kerja dengan masa kerja lebih lama cenderung lebih tahan akan tekanan-tekanan yang dihadapi di tempat kerja, juga lebih memahami dan mengerti mengenai pekerjaannya, pengalaman dan pemahaman ini akan membantu dalam mengatasi masalah (stressor) yang ada dalam upaya pencegahan dibandingkan tenaga kerja dengan masa kerja yang baru. Masa kerja yang baru cenderung masih membutuhkan penyesuaian antara individu dengan lingkungan kerja dan resiko apa yang bisa terjadi ditempat kerja.

### 3. Hubungan Lama Kerja dengan Stres Kerja

Menurut Harrington (2001), lama kerja adalah lama waktu antara untuk melakukan suatu kegiatan. Berdasarkan hasil uji statistik *chi-square*

yang telah dilakukan dengan hasil nilai  $p=1.000$  ( $p>0.05$ ) dapat dikatakan bahwa tidak terdapat hubungan yang signifikan antara lama kerja dengan stres kerja. Secara umum, semakin lama pekerja melakukan pekerjaan semakin besar peluang untuk mengalami stres berat. Namun, dalam penelitian ini, lama kerja  $\geq 8$  jam/hari memiliki stres ringan sebanyak 26 orang. Hal tersebut dikarenakan oleh efektivitas dan produktivitas kerja yang optimal serta efisiensi waktu. Pada lama kerja  $< 8$  jam/hari memiliki stres berat sebanyak 3 orang yang disebabkan karena penurunan di kualitas dan hasil kerja serta bekerja dengan waktu yang berkepanjangan dapat kelelahan kerja, terjadinya gangguan kesehatan, penyakit akibat kerja dan kecelakaan serta ketidakpuasan dalam bekerja.

Penelitian ini sejalan dengan penelitian yang dilakukan oleh Mega Lumingkewas dkk tahun 2022 menunjukkan hasil uji bivariat antara lama kerja di IGD dengan stres kerja didapat nilai  $p=0,113$  ( $>0,05$ ), dengan demikian hasil penelitian menunjukkan bahwa tidak ada hubungan yang signifikan antara lama kerja di IGD dengan stres kerja pada perawat (Lumingkewas et al., 2022).

Berdasarkan penelitian yang dilakukan oleh Hasna Adiba dan Syaiful Bahri tahun 2022 Berdasarkan hasil uji statistik menggunakan uji *chi-square*, dari hasil data kuesioner diperoleh nilai  $p=0,491$  ( $> p=0,05$ ) artinya tidak ada hubungan yang signifikan antara lama kerja dengan stres kerja pada pekerja bagian produksi di PT. Tri Teguh Manunggal Sejati kota Tangerang tahun 2021. Pekerja yang



menghabiskan waktu yang lebih lama untuk bekerja cenderung mengalami stres. Jam kerja yang berlebih dapat menyebabkan berkurangnya waktu tidur dan meningkatnya kelelahan karena jam kerja yang lebih lama. Hal ini tentunya dapat meningkatkan risiko stres kerja pada pekerja. Lamanya seseorang bekerja sehari secara baik pada umumnya 6-8 jam. Sisanya, 16-18 jam dipergunakan untuk kehidupan dalam keluarga atau masyarakat, istirahat, tidur, dan sebagainya. Memperpanjang waktu kerja lebih dari kemampuan tersebut biasanya tidak disertai efisiensi yang tinggi, bahkan biasanya berdampak pada penurunan produktivitas serta kecenderungan untuk timbulnya kelelahan, stres kerja, penyakit dan kecelakaan. Dalam seminggu biasanya seseorang dapat bekerja dengan baik selama 40 sampai 50 jam. (Adiba & Bahri, 2022).

Penelitian ini bertolak belakang dengan penelitian yang dilakukan oleh Usastiawaty Cik Ayu Saadiah Isnainy dkk tahun 2019 Hasil uji statistik diperoleh  $p=0,027 < (p=0,05)$  bahwa ada hubungan lama kerja dengan kejadian stres kerja perawat di rumah sakit Dr. H. Abdul Moeloek provinsi lampung tahun 2018 (Isnainy et al., 2019).

Berdasarkan penelitian yang dilakukan oleh Anggi Isnaini Parinduri dkk tahun 2020 menunjukkan bahwa hasil analisis antara lama kerja dengan stres kerja diperoleh nilai  $p=0,005 < \alpha=0,05$  yang artinya terdapat hubungan yang signifikan antara lama kerja dengan stres kerja. Lamanya seseorang bekerja dengan baik dalam sehari pada umumnya 6-8 jam.

Sisanya dipergunakan untuk kehidupan dalam keluarga dan masyarakat, istirahat, tidur, dan lain-lain. Dalam seminggu seseorang biasanya dapat bekerja dengan baik selama 40-50 jam. Lebih dari itu, kemungkinan besar untuk timbulnya hal yang negatif bagi tenaga kerja yang bersangkutan dan pekerjaannya itu sendiri. (Parinduri et al., 2020).

#### 4. Hubungan Status Perkawinan dengan Stres Kerja

Status perkawinan dapat mempengaruhi pekerjaan. Individu yang menikah biasanya memiliki tingkat stres yang lebih rendah dibandingkan dengan individu yang tidak menikah. Hal ini dikarenakan apabila pekerja mendapat dukungan dalam karir dari pasangannya maka stres kerja yang dialaminya akan cenderung berkurang karena adanya dukungan dari pasangan (Sari et al., 2021).

Berdasarkan hasil uji statistic *chi-square* yang telah dilakukan dengan hasil nilai  $p=1.000$  ( $p>0.05$ ) dapat dikatakan bahwa tidak terdapat hubungan yang signifikan antara umur dengan stres kerja. Secara umum, yang telah kawin dapat menyebabkan seseorang mengalami stres berat.

Namun, dalam penelitian ini, terdapat 2 orang kawin mengalami stres ringan. Hal tersebut dikarenakan dapat menyesuaikan diri baik di lingkungan keluarga maupun di lingkungan kerja, sehingga urusan keluarga tidak terbawa ke tempat kerja. Selain itu, keputusan mereka untuk bekerja sudah mendapatkan dukungan dari keluarga sedangkan, terdapat 31 orang belum kawin yang mengalami stress berat yang disebabkan oleh pekerjaan yang belum terselesaikan di bawah pulang ke

rumah serta dituntut untuk bertanggung jawab menyelesaikan pekerjaan.

Penelitian ini sejalan dengan penelitian yang dilakukan oleh Arif dkk tahun 2021 hasil analisis bivariat antara status pernikahan dengan tingkat stres kerja menunjukkan hasil  $p=0,357$  yang artinya tidak terdapat hubungan yang bermakna antara status pernikahan dengan tingkat stres kerja. Status pernikahan dapat menjadi pemicu stres kerja. Kehidupan pernikahan yang kurang harmonis dapat membuat pekerja menjadi kurang fokus dalam bekerja. Namun sebaliknya, kehidupan pernikahan yang harmonis justru dapat menjadi pereda stres kerja. Sehingga dapat dikatakan bahwa kehidupan pernikahan bisa memberikan dampak positif dan negatif pada pekerjaan (Arif et al., 2021).

Berdasarkan penelitian yang dilakukan oleh Rina Aprianti dan Agus Surono tahun 2018 hasil uji bivariat antara status pernikahan dengan stres kerja memperoleh nilai  $p=0,069$  ( $p>0,05$ ), tidak ada hubungan yang signifikan secara statistik antara status pernikahan dengan stres kerja pada dosen tetap di STIKES Y (Aprianti & Surono, 2018).

Penelitian ini bertolak belakang dengan penelitian yang dilakukan oleh David Kusmawan tahun 2022 mengatakan bahwa hasil uji bivariat antara status pernikahan dengan stres kerja memperoleh nilai  $p=0.016$  artinya ada hubungan antara status pernikahan dengan stres kerja. Pernikahan bisa memicu terjadinya stres di tempat kerja jika pernikahan yang dilakukan ternyata lebih banyak menimbulkan konflik pasangan sehingga hal ini terbawa ke lingkup pekerjaan. Sebaliknya pernikahan

akan memberikan *support system* sehingga bisa menurunkan peluang terjadinya stres di tempat kerja karena dukungan dari pasangan dalam hal pekerjaan (Kusmawan, 2022).

Berdasarkan penelitian yang dilakukan oleh Iskandar tahun 2022 hasil uji *chi-square* mendapatkan *p-value* sebesar 0,049. Nilai *p* tersebut lebih kecil dari 0,05 ( $p > 0,05$ ), hasil tersebut artinya adalah ada hubungan antara status pernikahan responden dengan kejadian stres kerja pada pekerja wanita yang menjalani WFH selama masa pandemi Covid-19 di DKI Jakarta. Selama menjalani *work from home*, pekerja menjadi lebih banyak waktu dirumah. Pekerja wanita yang juga sebagai ibu rumah tangga, selama masa pandemi harus menjadi guru dirumah bagi anak-anaknya karena adanya kebijakan *school from home* dari sekolah anak mereka. Hal tersebut tentu saja membuat pekerja wanita tersebut harus memiliki waktu dan keahlian yang ekstra untuk menyeimbangi hal tersebut. Isu-isu terkait dengan rumah tangga, kritis kehidupan, masalah dana, dan permasalahan terkait tuntutan rumah tangga serta tuntutan pekerjaan, memberikan tekanan berlebih untuk pekerja dalam melakukan pekerjaan sehingga menyebabkan pekerja akan menjadi stres (Iskanda & Laksana, 2022).

##### 5. Hubungan Intensitas Kebisingan dengan Stres Kerja

Kebisingan merupakan faktor lingkungan fisik yang berpengaruh pada kesehatan kerja dan merupakan salah satu faktor yang dapat menyebabkan beban tambahan bagi tenaga kerja. Kebisingan adalah suara-suara yang tidak dikehendaki, oleh karenanya kebisingan seringkali mengganggu aktivitas

apalagi jika kebisingan itu bernada tinggi (Asmarani, 2017).

Berdasarkan hasil uji statistic *chi-square* yang telah dilakukan dengan hasil nilai  $p=0.001$  ( $p<0.05$ ) dapat dikatakan bahwa terdapat hubungan yang signifikan antara intensitas kebisingan dengan stres kerja. Secara umum, kebisingan yang melebihi NAB akan menyebabkan seseorang mengalami stress berat. Namun, dalam penelitian ini, terdapat 14 orang dengan intensitas kebisingan normal mengalami stres berat. Hal tersebut dikarenakan gangguan terhadap kemampuan memusatkan perhatian atau mengalihkan perhatian atau melemahkan motivasi.

Penelitian ini sejalan dengan penelitian yang dilakukan Dewi Yunita Sembiring tahun 2022 hasil uji *chi-square* menunjukkan nilai  $p=0,02$  dapat dikatakan bahwa ada hubungan kebisingan di tempat kerja dengan stress kerja pada karyawan SPBU. Pekerja yang terpapar kebisingan berisiko lebih besar mengalami stres dibandingkan dengan pekerja yang tidak terpapar kebisingan. Adapun stress yaitu kondisi yang dihasilkan pekerja ketika berhubungan langsung dengan lingkungan disekitarnya (Sembiring, 2022).

Berdasarkan penelitian yang dilakukan oleh Friska Irgita Kusuma Nigrum Tahun 2022 berdasarkan hasil yang didapatkan dalam uji *chi-square*, yaitu nilai  $p=0,040$  ( $p<0,05$ ) artinya, ada hubungan antara intensitas kebisingan dengan stress kerja pada pekerja bagian produksi PT INKA (Persero) Kota Madiun. Adanya hubungan antara kebisingan dengan stress kerja ini disebabkan oleh sumber suara alat

gerinda yang terlalu keras. Akibat dari suara bising dan aktivitas fisik pekerja dapat mengeluarkan energi lebih untuk mencapai target produksi yang ditentukan, sehingga menyebabkan pekerja merasakan kelelahan. Penyebab terjadinya kebisingan yaitu pada alat gerinda di bagian produksi gedung C yang melebihi nilai ambang batas. Semakin tinggi intensitas kebisingan memungkinkan terjadinya penurunan produktivitas kerja (Ningrum et al., 2022).

Penelitian ini bertolak belakang dengan penelitian yang dilakukan oleh Lady dkk tahun 2017 berdasarkan hasil analisis uji *chi-square* didapatkan nilai  $p=0,779$  ( $p>0,05$ ) artinya tidak ada hubungan antara kebisingan dengan stres kerja. Hal ini terjadi karena jumlah responden yang menyatakan tempat kerja bising lebih sedikit dibandingkan yang menyatakan tempat kerja tidak bising. Sehingga tidak terlihat adanya hubungan yang signifikan (Lady et al., 2017).

Berdasarkan Penelitian yang dilakukan oleh Johan Amir dkk Tahun 2019 hasil penelitian yang dilakukan pada pekerja bagian body rangka PT. X menunjukkan bahwa pada beberapa titik pengukuran intensitas kebisingan di masing-masing stasiun kerja masih di bawah NAB. Hasil analisis statistik dengan uji rank *spearman* diperoleh nilai  $p=0,878$  ( $p>0,050$ ) menunjukkan bahwa tidak ada hubungan antara kebisingan terhadap stres kerja. Pengaruh buruk kebisingan didefinisikan sebagai suatu perubahan morfologi dan fisiologi suatu organisme yang mengakibatkan penurunan kapasitas fungsional untuk mengatasi adanya

stres tambahan atau peningkatan kerentanan suatu organisme terhadap pengaruh efek faktor lingkungan yang merugikan, termasuk pengaruh yang bersifat sementara maupun gangguan jangka panjang terhadap suatu organ atau seseorang secara fisik, psikologis atau sosial (Amir et al., 2019).

Islam telah memberikan pedoman kepada seluruh umat manusia bahwa Al Quran selain sebagai petunjuk hidayah bagi seseorang, Ia juga berfungsi sebagai obat yang mujarab untuk mengatasi segala permasalahan hidup di dunia ini. Al Quran dengan segala isinya menjelaskan bahwa hidup ini hanyalah untuk beribadah.

Al-Quran juga memerintahkan kepada manusia untuk bekerja sesuai syariat agama. Pada dasarnya stres karena tuntutan pekerjaan yang terlalu berat menjadikan manusia berputus asa dari rahmat Allah SWT. Padahal Allah sudah memperingatkan dalam QS. Al Isra'/17:83.

وَإِذَا أَنْعَمْنَا عَلَى الْإِنْسَانِ أَعْرَضَ وَنَأَى بِجَانِبِهِ وَإِذَا مَسَّهُ الشَّرُّ كَانَ يَئُوسًا ۝٨٣

Terjemahnya:

“Apabila Kami menganugerahkan kenikmatan kepada manusia, niscaya dia berpaling dan menjauhkan diri (dari Allah dengan sombong). Namun, apabila dia ditimpa kesusahan, niscaya dia berputus asa” (Departemen Agama RI, 2009).

Tafsir Al-Muyassar / Kementerian Agama Saudi Arabia menafsirkan ayat ini Dan apabila kami mencurahkan kenikmatan kepada manusia sebagaimana adanya, berupa harta benda dan keafiatan, dia akan berpaling dan menjauh dari ketaatan kepada tuhan. Dan apabila dia ditimpa kesulitan hidup seperti kemiskinan atau penyakit, maka dia menjadi manusia yang putus asa, sebab sesungguhnya dia tidak percaya

terhadap karunia Allah , kecuali orang-orang yang dijaga Allah dalam kedua keadaan itu; kemudahan dan kesulitan.

Tafsir Al-Mukhtashar / Markaz Tafsir Riyadh, di bawah pengawasan Syaikh Dr. Shalih bin Abdullah bin Humaid (Imam Masjidil Haram) menafsirkan ayat ini dan apabila kami berikan nikmat kesenangan pada manusia, seperti nikmat kesehatan, dan kekayaan, ia berpaling untuk tidak mensyukuri dan mentaati Allah, dan bahkan menjauhi-Nya dengan sikap sombong, namun apabila ditimpa penyakit kemiskinan, atau semisalnya, maka ia akan sangat putus asa dari rahmat Allah.

Kemenag RI menafsirkan ayat ini dan apabila kami berikan kenikmatan kepada manusia, seperti kesehatan atau kekayaan niscaya dia berpaling tidak bersyukur kepada Allah dan menjauhkan diri dari mengingat Allah dengan sombong dan apabila dia ditimpa kesusahan, seperti sakit atau kemiskinan niscaya dia berputus asa kehilangan harapan dari rahmat Allah.

Dalam ayat ini dijelaskan bahwa tabiat manusia selain orang yang diberi hidayah oleh Allah, di mana mereka apabila diberi nikmat oleh Allah, ia bergembira dengannya dan bersikap sombong, berpaling dan menjauh dari Tuhannya, tidak bersyukur kepada Tuhannya dan tidak menyebut-Nya. Tetapi apabila dia ditimpa seperti stres ia berputus asa dari kebaikan atau dari rahmat Allah, ia memutuskan harapannya kepada Tuhannya dan mengira bahwa ia akan tetap terus seperti itu. Adapun orang yang diberi hidayah oleh Allah, maka ketika memperoleh nikmat, ia



tunduk kepada Tuhannya, mensyukuri nikmat-Nya.

Di dalam Islam cara mengelolah stres dengan bersyukur. Sebagaimana firman Allah SWT dalam QS. Ibrahim/14:7.

وَإِذْ تَأَذَّنَ رَبُّكُمْ لَئِن شَكَرْتُمْ لَأَزِيدَنَّكُمْ ۖ وَلَئِن كَفَرْتُمْ إِنَّ عَذَابِي لَشَدِيدٌ ۗ

Terjemahnya:

(Ingatlah) ketika Tuhanmu memaklumkan, “Sesungguhnya jika kamu bersyukur, niscaya Aku akan menambah (nikmat) kepadamu, tetapi jika kamu mengingkari (nikmat-Ku), sesungguhnya azab-Ku benar-benar sangat keras” (Departemen Agama RI, 2009).

Tafsir Wajiz menafsirkan ayat ini Dan ingatlah pula ketika Tuhanmu memaklumkan suatu maklumat yang dikukuhkan, “Sesungguhnya Aku bersumpah, jika kamu bersyukur atas nikmat-nikmat-Ku kepadamu, nisyaa ayat aku akan menambah kepadamu nikmat lebih banyak lagi, tetapi sebaliknya, jika kamu mengingkari nikmat-Ku, maka pasti azab-Ku sangat berat.”

Tafsir Al-Misbah menafsirkan ayat ini terkhusus lafadz La’azi dannakum hanya menceritakan mengenai ucapan Nabi Musa terhadap umatnya, Nabi Musa berkata: “Dan ingat jugalah nikmat Allah kepada kamu semua tatkala Tuhan pemelihara dan peganugerah aneka kebajikan kepada kamu memaklumkan: “Sesungguhnya aku, yakni Allah bersumpah demi kekuasaan-Ku, jika kamu bersyukur pasti aku tambah nikmat-nikmat-Ku kepada kamu karena sungguh amat melimpah nikmat-Ku. Karena itu maka berharaplah yang banyak dari-Ku dengan mensyukuri dan jika kamu kufur, yakni mengingkari nikmat-nikmat yang telah aku anugerahkan, dengan tidak menggunakan dan memanfaatkannya sebagaimana aku kehendaki, maka akan aku kurangi nikmat itu bahkan

kamu terancam mendapat siksa-Ku sesungguhnya siksa-Ku dengan berkurang atau hilangnya nikmat itu, atau jatuhnya petaka atas kamu akan kamu rasakan amat pedih.

Dalam ayat ini dijelaskan bahwa Allah senantiasa menambah rahmat kepada hamba-hambanya yang bersyukur, dan menimpakan azab yang sangat hebat kepada mereka yang mengingkari rahmat-Nya. Adapun dalam kisah-kisah para Nabi terdahulu yang mengalami nikmat dan penganiayaan dan pengingkaran yang mereka terima dari kaum mereka terdapat dalil atas keesaan dan kekuasaan Allah bagi setiap orang yang selalu bersabar dalam menghadapi cobaan dan ujian, serta selalu bersyukur dalam menerima karunia dan pemberian dari Allah. Syukur adalah salah satu nilai ajaran yang sangat penting dalam Islam yang senantiasa relevan dengan kehidupan manusia. Mengingat demikian banyaknya anugerah Allah yang diberikan kepada mereka, baik dalam bentuk materi maupun non materi serta perlu diingat bahwa semakin giat seorang bekerja, dan semakin bersahabat dia dengan lingkungannya, semakin banyak pula yang dapat dinikmatinya.

## BAB V

### PENUTUP

#### A. Kesimpulan

Berdasarkan hasil dan pembahasan dari penelitian mengenai Hubungan Karakteristik Individu dan Tingkat Kebisingan dengan Stres Kerja Pada Pekerja *Finish Mill* Tahun 2022 maka dapat disimpulkan bahwa :

1. Tidak terdapat hubungan signifikan antara umur dengan umur dengan stres kerja pada pekerja *finish mill* PT. Semen Tonasa Tahun 2022 ( $p > 0.486$ ).
2. Tidak terdapat hubungan signifikan antara masa kerja dengan umur dengan stres kerja pada pekerja *finish mill* PT. Semen Tonasa Tahun 2022 ( $p > 0.324$ ).
3. Tidak terdapat hubungan signifikan antara lama kerja dengan umur dengan stres kerja pada pekerja *finish mill* PT. Semen Tonasa Tahun 2022 ( $p > 1.000$ ).
4. Tidak terdapat hubungan signifikan antara status perkawinan dengan stres kerja pada pekerja *finish mill* PT. Semen Tonasa Tahun 2022 ( $p > 1.000$ ).
5. Terdapat hubungan antara Kebisingan dengan stres kerja pada pekerja *finish mill* PT. Semen Tonasa Tahun 2022 ( $p \leq 0.001$ ).

#### B. Saran

Adapun saran dari hasil dan pembahasan penelitian mengenai Hubungan Karakteristik Individu dan Tingkat Kebisingan dengan Stres Kerja Pada Pekerja *Finish Mill* Tahun 2022 yaitu:

1. Bagi pekerja *finish mill* PT. Semen Tonasa diharapkan tetap kondisi ekologis pada kinerjanya yang baik dan optimal. Untuk PT. Semen Tonasa dapat melakukan beberapa upaya, antara lain dengan membuat program-program yang dapat mengurangi stres kerja pada pekerja *finish mill* melalui pelatihan, konsultasi, serta memberikan penghargaan kepada para pekerja yang mempunyai prestasi.
2. Bagi pekerja yang mengalami stres kerja sebaiknya dapat mengelola stres yang telah diajarkan oleh Islam dengan bersabar dan sholat, berdoa, berdzikir, niat yang ikhlas, bersyukur dan berserah diri (Tawakkal) kepada Allah SWT.
3. Diharapkan bagi pekerja untuk dapat menenangkan pikiran dengan relaksasi, berpikir positif, dan jagalah kesehatan dengan olahraga atau aktivitas fisik secara teratur, tidur yang cukup, makan makanan yang bergizi seimbang, serta terapkan perilaku hidup bersih dan sehat.
4. Bagi peneliti selanjutnya, hasil penelitian ini bisa digunakan sebagai bahan perbandingan dan referensi untuk penelitian, dan sebagai bahan pertimbangan untuk lebih memperdalam penelitian selanjutnya.

## DAFTAR PUSTAKA

- Adiba, H., & Bahri, S. (2022). Faktor-Faktor yang Berhubungan dengan Stres Kerja Pada Pekerja Bagian Produksi di PT. Tri Teguh Manunggal Sejati Kota Tangerang. *Kesehatan Masyarakat*, 6(2), 1554–1565.
- Ainiyyah, N. F., Fathimah, A., & Asnifatima, A. (2021). Hubungan Antara Kebisingan Terhadap Stres Kerja Pada Pekerja Di Bagian Mixing Pt. Elangperdana Tyre Industry Tahun 2020. *Promotor*, 4(4), 338.
- Alfian, & Putri, G. R. (2020). *Pengaruh Kebisingan dan Masa Kerja Terhadap Stres Kerja Pegawai Negeri Sipil Badan Kepegawaian dan Pengembangan Sumber Daya Manusia Kota Pariaman*. 04(03), 343–354.
- Amalia, R. D., Jayanti, S., & Kurniawan, B. (2015). Analisis Pengendalian Kebisingan di Area Body Minibus Perusahaan Karoseri Tahun 2015. *Jurnal Kesehatan Masyarakat (e-Journal)*, 3(3), 616–626.
- Amir, J., Wahyuni, I., & Ekawati. (2019). Hubungan Kebisingan, Kelelahan Kerja dan Beban Kerja Mental Terhadap Stres Kerja Pada Pekerja Bagian Body Rangka PT. X. *Jurnal Kesehatan Masyarakat (e-Journal)*, 7(1), 345–350.
- Anisah, F. (2021). *Pengaruh Kebisingan Terhadap (Hipertensi) Pada Pekerja Penggilingan Daging di Pasar Induk Minasa Upa Kab. Gowa*.
- Antonio S, K., Heryana, A., M, I. S., & Nabila, A. (2022). Faktor-Faktor yang Berhubungan dengan Stress Kerja Pada Petugas Call Center Nomor Tunggal Panggilan Darurat (NTPD) Jakarta Siaga 112 Di Badan Penanggulangan Bencana Daerah DKI Jakarta Tahun 2021. *Gastronomia y Turismo Local.*, 1(69), 5–24.
- Apladika, Denny, H. M., & Wahyuni, I. (2016). *Hubungan Paparan Kebisingan Terhadap Stres Kerja Pada Porter Ground Handling di Kokapura Ahmad Yani Semarang*. 4, 630–636.
- Aprianti, R., & Surono, A. (2018). Faktor-Faktor Yang Berhubungan dengan Stres Kerja Pada Dosen Tetap di Stikes Y Bengkulu. *Photon: Jurnal Sain Dan Kesehatan*, 9(1), 189–196. <https://doi.org/10.37859/jp.v9i1.1082>
- Ardiyany Ilyas, L., Rahim, M. R., & Awaluddin, A. (2020). Faktor yang Berhubungan dengan Stres Kerja pada Perawat di Rumah Sakit Umum Daerah Sayang Rakyat Makassar. *Hasanuddin Journal of Public Health*, 1(2), 191–200. <https://doi.org/10.30597/hjph.v1i2.10940>
- Arif, M., Malaka, T., & Novrikasari, N. (2021). Hubungan Faktor Pekerjaan Terhadap Tingkat Stres Kerja Karyawan Kontrak di PT. X. *Jurnal Kesmas (Kesehatan Masyarakat) Khatulistiwa*, 8(1), 44.

- Arsyam, M., & Tahir, M. Y. (2021). *Ragam Jenis Penelitian dan Perspektif*.
- Asmarani, R. (2017). Hubungan Antara Kemampuan Adaptasi Terhadap Kebisingan dengan Stres Kerja Karyawan. *Jurnal Studia Insania*, 5(1), 71. <https://doi.org/10.18592/jsi.v5i1.1356>
- Aufar, A. F., & Raharjo, S. T. (2020). Kegiatan Relaksasi Sebagai Coping Stress di Masa Pandemi Covid-19. *Jurnal Kolaborasi Resolusi Konflik*, 2(2), 157. <https://doi.org/10.24198/jkrk.v2i2.29126>
- Awalia, M. J., Medyati, N., & Giay, Z. (2021). *Hubungan Umur dan Jenis Kelamin dengan Stress Kerja Pada Perawat di Ruang Rawat Inap Rsud Kwaingga Kabupaten Keerom*. 5(2).
- Barus, Y. M. (2021). *Hubungan Kebisingan Terhadap Stres Kerja di area Produksi PT. Pabrik Es Siantar Tahun 2021*.
- Buksh, N., Nargis, Y., Yun, C., He, D., & Ghufan, M. (2018). *Occupational Noise Exposure and Its Impact On Worker's Health and Activities*. 5(2), 180–195.
- Buwana, S. A. N., Suhariadi, F., & Sugiarti, L. R. (2022). *Sumber Stres dan Coping Stress Pekerja dalam Masa Pandemi Covid-19*. 9, 12–26.
- Candraditya, R., & Dwiyaniti, E. (2017). *Hubungan Tingkat Pendidikan, Masa Kerja, dan Tingkat Kebisingan dengan Stress Kerja Di PT. X. 1*, 1–9.
- Daenuri, M. R., & Pitri, T. (2020). *Pengaruh Motivasi Kerja dan Stres Kerja Terhadap Kinerja Karyawan Pada PT. Glostar Indonesia I Cikembar Kabupaten Sukabumi (Studi Pada Divisi Production Planning Inventory Control)*. 1(1), 47–65.
- Departemen Agama RI. (2009). *No Titl*.
- Dewi, A. T., Joko, T., & Darundiati, Y. H. (2021). *Hubungan Intensitas Kebisingan di Lingkungan Kerja dengan Peningkatan Tekanan Darah pada Pekerja PT X Semarang*. 9(November), 832–840.
- Diningsih, S. E. E., & Zulfian. (2018). Pengaruh Intensitas Kebisingan di Tempat Kerja Terhadap Tekanan Darah. *Jurnal*, 5(1), Lampung.
- Duda, W. H. (1975). *Cement Data Book Duda English*.
- Fanny, N. (2015). *Analisis Pengaruh Kebisingan Terhadap Tingkat Konsentrasi Kerja Pada Tenaga Kerja di Bagian Proses PT. Iskandar Indah Printing Textile Surakarta*. 5(1), 52–61.
- Fitriyani, Jannah, M., & Wardi, V. (2022). *Determinan Stres Kerja Pada Perawat*

*Intalasi Gawat Darurat dan Unit Perawatan Intensif di Rumah Sakit Umum Daerah dr. Rasidin Padang. 18(2).*

- Fridalni, N., Guslinda, Minropa, A., Febriyanti, & Sapardi, V. S. (2019). Pengenalan Dini Penyakit Degeneratif. *Jurnal Abdimas Sainika, 1*, 45–50.
- Ganendra, S., & Meiyanto, I. S. (2018). Pengaruh Penerangan terhadap Stres dan Produktivitas Karyawan PT. X Purworejo. *4(1)*, 73–86.
- Greenberg JS. (2017). *Comprehensive Stress Management. Mc Graw-Hill Education.*
- Guswantoro, T., Philipus, Faradiba, Malau, N. D., Nugroho, A. R., & Murniati, E. (2021). *Praktikum Pengukuran Tingkat Kebisingan dengan Menggunakan Smartphone Android Pada Mata Kuliah Fisika Gelombang. 14(1)*, 35–38.
- Handayani, Y., Hidayat, & Suharni A. Fachrin. (2022). Faktor yang Berhubungan dengan Stres Kerja pada Karyawan PT. Prima Karya Manunggal Kabupaten Pangkep. *Window of Public Health Journal, 2(5)*, 1699–1709.
- Harahap, J. (2016). Penentuan Tingkat Kebisingan Pada Area Pengolahan Sekam Padi, Siltstone Crusher, Cooler dan Power Plant Pada PT Lafarge Cement Indonesia-Lhoknga Plant. *Elkawnie, 2(2)*, 127.
- Haryandi, & Setiawati, V. R. (2021). *Analisis Tingkat Kebisingan dan Upaya Pengendalian Penyakit Akibat Kerja di Area Mining PT. XYZ, Sumba Barat, Nusa Tenggara Barat. 06(02)*, 176–187.
- Haryandi, Setiawati, V. R., & Mayasisca. (2020). Implementasi Hearing Conservation Program Industri Pertambangan Sebagai Upaya Pencegahan Penyakit Akibat Kerja (PAK) Akibat Resiko Kebisingan; Studi Kasus Di Area Grinding, Process Plant Di PT. ABC, Sumbawa Barat, Nusa Tenggara Barat. *Hexagon Jurnal Teknik Dan Sains, 1(2)*, 1–8.
- Hasanah, M. (2019). *Stres dan Solusinya dalam Perspektif Psikologi dan Islam. XIII(1)*, 104–116.
- Hendrawan, A., & Hendrawan, A. K. (2020). Analisa Kebisingan di Bengkel Kerja Akademi Maritim Nusantara. *Jurnal Sainara, 5(1)*, 1–5.
- HSE. (2018). *Work Related Stress Depression or Anxiety Statistics in Great Britain, 2018. October, 1–10.*
- Hulu, V. T., & Sinaga, T. R. (2019). *Analisis Data Statistik Parametrik Aplikasi SPSS dan Statcal (sebuah pengantar untuk kesehatan (J. Simarmata (ed.)). Yayasan Kita Menulis.*
- Hutagalung, R. (2017). *Pengaruh Kebisingan Terhadap Aktivitas Masyarakat di*

*Terminal Mardika Ambon. 11(1).*

- HZ, H., & Ulfah, M. (2018). *Analisis Faktor Lingkungan Fisik Terhadap Resiko Stress Kerja di CV. Natural Palembang Tahun 2017. 3*, 111–116.
- Ibrahim, H., Amansyah, M., & Yahya, G. N. (2016). *Faktor-Faktor yang Berhubungan dengan Stres Kerja Pada Pekerja Factory 2 PT . Maruki Internasional Indonesia Makassar Tahun 2016. 8*, 60–68.
- Indriyani, A. (2014). *Analisis Pengaruh Gaji dan Tunjangan Kesejahteraan Terhadap Produktivitas Kerja Karyawan Operation Department PT. Export Leaf Indonesia. 12(01)*, 41–56.
- Irvianti, L. S. D., & Verina, R. E. (2015). *Analisis Pengaruh Stres Kerja, Beban Kerja dan Lingkungan Kerja Terhadap Turnover Intention Karyawan Pada PT XL Axiata TBK Jakarta. 6(1)*, 117–126.
- Iskanda, C. N., & Laksana, D. P. (2022). Faktor yang Berhubungan dengan Terjadinya Stres Kerja pada Pekerja Wanita yang Menjalani Work From Home Selama Masa Pandemi Covid-19 di DKI Jakarta. *Jurnal Kesehatan, 20(2)*, 619–626.
- Isnainy, U. C. A. S., Furqoni, P. D., Ariyanti, L., & Asdi, L. S. (2019). Hubungan Beban Kerja, Budaya Kerja dan Lama Kerja Terhadap Stres Kerja Perawat di Ruang Irna III Rumah Sakit Umum Daerah Dr.H. Abdul Moeloek Provinsi Lampung. *Malahayati Nursing Journal, 1(1)*, 1–11.
- Jannah. A, S. M., Kesuma, A. I., & Ahmadin. (2021). *PT. Semen Tonasa: Kajian Sejarah Dampak Sosial Ekonomi Bagi Masyarakat Desa Biringere 1998-2011. 4(3)*.
- Kemenkes RI. (2019). Profil Kesehatan Indonesia 2018 Kemenkes RI. In *Health Statistics*.
- Kenariefanokto. (2016). *Faktor-Faktor yang Berhubungan dengan Stres Kerja Pada Bagian Spinning V di PT. Sinar Pantja Djaja Sebagai Upaya Pencegahan Kecelakaan Kerja*.
- Khalik, R. A., & Hemawanto, A. R. (2019). Analisis Kebisingan Pada Ruangan Mesin Border Terhadap Kelelahan Operator Mesin Border di Home Industri Berkah Border. *Sistemik, 07(02)*, 34–45.
- Kusman, A., Sulistiyana, C. S., & Sari, S. H. (2016). Hubungan Antara Kebisingan dengan Gangguan Pendengaran Pada Pekerja Penggilingan Beras. *Jurnal Kedokteran Dan Kesehatan, 2(1)*, Cirebon.
- Kusmawan, D. (2022). *Hubungan Antara Karakteristik Individu dengan Keluhan Stres Kerja di Unit VI Refinery PT X (PERERO) Balongan. 6(2)*, 1–10.



- Lady, L., Susihono, W., & Muslihati, A. (2017). Analisis Tingkat Stres Kerja dan Faktor-Faktor Penyebab Stres Kerja Pada Pegawai BPBD Kota Cilegon. *Journal Industrial Servicess*, 3(1b), 191–197.
- Lahat, M. A., & Santosa, J. (2018). *Pengaruh Lingkungan Kerja Terhadap Stress Kerja Karyawan Pada PT Pandu SIwi Sentosa Jakarta*. 2(2), 31–40.
- Lumingkewas, M., Tuda, J., & Langi, F. (2022). Hubungan Antara Lama Kerja, Beban Kerja dan Takut Terinfeksi dengan Stres Kerja. *Jurnal Kesehatan Medika Sainika*, 13, 183–195. <http://dx.doi.org/10.30633/jkms.v13i1.1131>
- Mahmud, R., & Uyun, Z. (2016). *Studi Deskriptif mengenai Pola Stres Pada Mahasiswa Praktikum*. 1(2), 52–61.
- Manabung, A. R., Suoth, L. F., & Warouw, F. (2018). *Hubungan Antara Masa Kerja dan Beban Kerja dengan Stres Kerja Pada Tenaga Kerja di PT. Pertamina TBBM Bitung*. 7(5).
- Marcella, J., & Ie, M. (2022). *Pengaruh Stres Kerja, Kepuasan Kerja dan Pengembangan Karir Terhadap Turnover Intention Karyawan*. 6(1), 213–223.
- Matulesy, A., Pascarini, A., & Rakhim, A. F. (2021). *Understanding Social Support and Work Meaning to Reduce Work Stress for Police Officers during the Covid-19 Pandemic*. 11(3), 1206–1215.
- Maydinar, D. D. (2020). Hubungan Shift Kerja dan Masa Kerja dengan Stres Kerja Perawat Kamar Bedah RSUD Dr. M. Yunus Bengkulu Tahun 2019. *CHMK Nursing Scientific Journal*, 4(2), 1–9.
- Mukhlis, W. I. N., Sudarmanto, Y., & Hasan, M. (2018). Pengaruh Kebisingan Terhadap Tekanan Darah dan Nadi pada Pekerja Pabrik Kayu PT. Muroco Jember. *Jurnal Kesehatan Lingkungan Indonesia*, 17(2), 112–118.
- Nasution, M. (2019). *Ambang Batas Kebisingan Lingkungan Kerja Agar Tetap Sehat dan Semangt Dalam Bekerja*. 3814, 87–90.
- Negara, I. C., & Prabowo, A. (2018). *Penggunaan Uji Chi-Square Untuk Mengetahui Pengaruh Tingkat Pendidikan dan Umur Terhadap Pengetahuan Penasun Mengenai HIV-AIDS di Provinsi DKI Jakarta*.
- Nelson, N. A., & Bergeman, C. S. (2021). *Daily Stress Processes in a Pandemic : The Effects of Worry , Age , and Affect*. 61(2), 196–204.
- Ningrum, F. I. K., Marsanti, A. S., & Wibowo, P. A. (2022). *Hubungan Intensitas Kebisingan dengan Stres Kerja Pada Pekerja Bagian Produksi*. 17(1978), 253–262.


- Nurmalasari. (2014). Pengaruh Kualitas Pelayanan dan Citra Terhadap Kepuasan Mahasiswa Pada Akademi Kebidanan Aisyiyah Pontianak. *UIN Maulana Malik Ibrahim*, 39(1), 1–15.
- Pajow, C., Kawatu, P. A. ., & Rattu, J. A. M. (2020). *Hubungan Antara Beban Kerja, Masa Kerja dan Kejenuhan Kerja dengan Stres Kerja Pada Tenaga Kerja Area Opening Sheller PT. Sasa Inti Kecamatan Tenga Kabupaten Minahasa Selatan*. 9(7), 28–36.
- Parinduri, A. I., Br Ginting, L. R., Irmayani, I., & Prabaja, R. E. (2020). Hubungan Lama Kerja dan Kebisingan dengan Stres Kerja Pada Pekerja Unit Produksi Paving Block di UD. Rizki Assila Ulfa Lubuk Pakam Kabupaten Deli Serdang. *Jurnal Kesmas Dan Gizi (Jkg)*, 3(1), 84–90. <https://doi.org/10.35451/jkg.v3i1.518>
- Permenaker pasal 77 ayat 1 no.13/2003 tentang ketenaga kerjaan. (2003). *Undang-Undang Republik Indonesia Nomor 13 Tahun 2013 tentang Ketenagakerjaan*. 1, 34–35.
- Permenaker RI No.5 tahun 2018. (2018). *Peraturan Mentri Ketenagakerjaan Republik Indonesia Nomor 5 tahun 2018*.
- Permenakertrans* No.08/MEN/VII/2010, P. (2010). Alat Pelindung Diri. 1–69.
- Pusparini, D. A., Setiani, O., & Hanani, Y. (2016). Hubungan Masa Kerja dan Lama Kerja dengan Kadar Timbal dalam darah. *Jurnal Kesehatan Masyarakat*, 4, 1–23.
- Puspita, R., Safaruddin, & Anugrah, R. (2022). *Evaluasi Kinerja Alat Mill Fan di Cement Mill Pada PT Semen Baturaja Persero Tbk*.
- Putri, H. D., Rusmiati, & Nurmayanti, D. (2019). *Paparan Kebisingan, Umur, Masa Kerja, dan Pemakaian APT Terhadap Ambang Pendengaran Pekerja*. 17(2), 80–86.
- Ramadhani, P. N., & Firdausiana, Y. D. (2020). Noise Exposure and Hearing Loss on Field Operator Compressor House Area. *Jurnal Kesehatan Lingkungan*, 12(2), 126. <https://doi.org/10.20473/jkl.v12i2.2020.126-135>
- Robbins, & Judge. (2018). *Perilaku Organisasi*.
- Sakernas. (2012). *Badan Pusat Statistik tentang Status Perkawinan*. <https://sirusa.bps.go.id/sirusa/index.php/variabel/35>
- Sandra, R., & Ifdil. (2015). *Konsep Stres Kerja Guru Bimbingan dan Konseling*. 1(1), 80–85.
- Saputri, S. D. (2020). *Faktor Individu, Intensitas Kebisingan dan Stres Kerja*

*Pada Pekerja Perusahaan GT. Steel Jember.*

- Sari, D. M., Zainuddin, A., & Saptaputra, S. K. (2021). Hubungan Status Perkawinan, Kelelahan Kerja, dan Beban Kerja dengan Stres Kerja di Proyek Jembatan Teluk Kendari Sulawesi Tenggara Tahun 2019. *Jurnal Kesehatan Dan Keselamatan Kerja Universitas Halu Oleo*, 1(4), 146–152.
- Sembiring, D. Y. (2022). *Kebisingan dan Stres Kerja pada Karyawan SPBU Kecamatan Medan Area Dewi Yunita Sembiring*. 13(April), 353–356.
- Singal, E. M., Manampiring, A. E., & Nelwan, J. E. (2020). *Analisis Faktor-Faktor yang Berhubungan dengan Stres Kerja Pada Pegawai Rumah Sakit Mata Provinsi Sulawesi Utara*. 1(March), 40–51.
- Siswati, & Adriyani, R. (2017). Hubungan Paparan Kebisingan dengan Tekanan Darah dan Denyut Nadi pada Pekerja Industri Kemasan Semen. *Jurnal Kesehatan Lingkungan Indonesia*, 16(1), 29.
- Suci, I. S. M. (2018). *Analisis Hubungan Faktor Individu dan Beban Kerja Mental dengan Sres Kerja*. 7(2), 220–229.
- Sugiyono. (2012). *Metode Penelitian Bisnis*.
- Sugiyono. (2016). *Metode Penelitian Kuantitatif, Kualitatif, dan R&D-MPKK*.
- Sumardiyono, S., Wijayanti, R., Hartono, H., & Sutomo, A. H. (2019). Kebisingan Lingkungan Kerja: Kerentanan Kesehatan Pada Pekerja Industri Tekstil. *Jurnal Kesehatan Lingkungan*, 11(4), 267.
- Suri, F., & Mariatin, E. (2017). *Pengaruh Pencahayaan Ruang Kerja Terhadap Stres Kerja Karyawan Biro Perencanaan dan Kerjasama Universitas Sumatera Utara*. 3(2), 9–14.
- Syarifuddin, & Muzir. (2015). Analisis Penentuan Pola Kebisingan Berdasarkan Nilai Ambang Batas (NAB) Pada Tower Plant di PT Arun NGL. *Malikussaleh Industrial Engineering Journal*, 4(1), 36–41.
- Tambunan, S. T. B. (2005). *Kebisingan di Tempat Kerja*.
- Tarwaka.(2008).*Keselamatan dan Kesehatan Kerja: Manajemen dan Implementasi K3 ditempat Kerja*.
- Tarwaka, Solikhul, H., & Sudiajeng, L. (2004). *Ergonomi untuk Keselamatan, Kesehatan Kerja dan Produktivitas*. Surakarta ; UNIBA, 2004.
- Tonasa, P. S. (2021). *Profil PT. Semen Tonasa*. <https://www.sementonasa.co.id/>
- Tongchaiprasit, P., & Ariyabuddhiphongs, V. (2016). *Creativity and Turnover*

*Intention Among Hotel Chefs: The Mediating Effects of Job Satisfaction and Job Stress.* 1–33. <https://doi.org/10.1016/j.ijhm.2016.02.009>

- Tresnawati, Lena, Erwandi, & Dadan. (2021). Kajian Literatur Sistematis Faktor Psikososial yang Berhubungan dengan Risiko Psikososial pada Pekerja. *Health Information : Jurnal Pendidikan*, 13(2).
- Utami, D., Latifah, N., Andriyani, & Fajrini, F. (2021). *Gambaran Tingkat Stres dalam Pelaksanaan Work From Home Selama Masa Pandemi Covid19 di DKI Jakarta.* 2(1), 73–193.
- Utami, U., Karimuna, S. R., & Jufri, N. (2017). *Hubungan Lama Kerja, Sikap Kerja dan Beban Kerja dengan Muskuloskeletal Disorders (MSDs) Pada Petani Padi di Desa Ahuhu Kecamatan Meluhu Kabupaten Konawe Tahun 2017.* 2(6), 1–10.
- Verly, Y. (2018). *Sumber Stres dalam Keluarga yang Mengalami Perubahan.* 6(1), 1–12.
- Yolanda Manda, A., & Saputra, A. I. (2021). Hubungan Tingkat Kebisingan Kerja Terhadap Gangguan Pendengaran Pada Pekerja di Pabrik PTPN 7 Kabupaten Seluma. *Jurnal Sanitasi Profesional Indonesia*, 2(1), 20–26.
- Yufahmi, I., Har, R., & Andas, J. (2021). Analisis Risiko Bahaya dan Upaya Pengendalian Kecelakaan Kerja dengan Metode Hirarki Pengendalian Bahaya pada Area Penambangan Batu Gamping Bukit Karang Putih PT. Semen Padang, Sumatera Barat. *Jurnal Bina Tambang*, 6(4), 186–195.
- Yuliantini, N. N. D., Cantyawati, P. L., Pratiwi, N. W. I., & Indrayani, N. W. (2018). Eksistensi Dana Bantuan Operasional Kesehatan (Bok) Terhadap Peningkatan Kinerja Puskesmas Buleleng I, Kec. Buleleng, Kab. Buleleng-Bali. *Jurnal Ilmiah Akuntansi Dan Humanika*, 8(2), 176–180. <https://doi.org/10.23887/jinah.v8i2.19881>
- Yunita & Saputra (2019). *Millennial Generation in Accepting Mutations : Impact on Work Stress and Employee Performance.* 3(1), 102–114.
- Zein & Darmawan (2019). *Pengolahan dan Analisis Data Kuantitatif Menggunakan Aplikasi SPSS.* 4, 1–7.
- Zulkifli, R, S. T., & Akbar, S. A. (2019). Hubungan Usia, Masa Kerja dan Beban Kerja dengan Stres Kerja Pada Karyawan Service Well Company PT. ELNUSA TBK Wilayah Muara Badak. *KESMAS UWIGAMA: Jurnal Kesehatan Masyarakat*, 5(1), 46–61.



## Lampiran 1

### LEMBAR PERSETUJUAN MENJADI RESPONDEN PENELITIAN

Assalamualikum wr. wb.

Saya Nur Rahma Ainun Syahrani, NIM : 70200118058 mahasiswa program studi Kesehatan Masyarakat Fakultas Kedokteran dan Ilmu Kesehatan UIN Alauddin Makassar, bermaksud mengadakan penelitian dengan judul **“Hubungan Karakteristik Individu dan Tingkat Kebisingan dengan Stres Kerja Pada Pekerja *Finish Mill* PT. Semen Tonasa Tahun 2022”**. Tujuan penelitian ini adalah untuk mengetahui hubungan karakteristik individu dan tingkat kebisingan dengan stres kerja pada pekerja finish mill di PT. Semen Tonasa tahun 2022.

Saya meminta waktu dan kesediaan saudara (i) agar kiranya bersedia untuk dijadikan responden dalam penelitian ini. Saya akan menjamin hasil yang saya dapatkan dari saudara (i) dirahasiakan serta tidak akan dipublikasikan. Hanya peneliti yang akan mengetahui informasi ini. Saudara berhak menolak jika tidak bersedia menjadi responden. Namun sangat kami harapkan kesediaan untuk berpartisipasi dalam penelitian ini. Peneliti akan menjaga kerahasiaan identitas, dan hasil survei jika bersedia menjadi responden dalam penelitian ini. Jika saudara bersedia menjadi responden dalam penelitian ini, silahkan melanjutkan pengisian form kuesioner berikutnya dengan mengisi :

Nomor Responden :

Unit Bagian :

Nama Responden :

Umur : Tahun

Jenis Kelamin : 1. Laki-laki

2. Perempuan

Pendidikan Terakhir :

Masa Kerja : Tahun  
Lama Kerja : Jam/Hari Kerja  
Pemakaian APD : 0. Tidak  
1. Ya  
Riwayat Penyakit : 0. Tidak  
1. Ya  
Status Perkawinan : 1. Belum Menikah  
2. Menikah

Dengan ini menyatakan bersedia menjadi responden pada penelitian yang dilakukan oleh Nur Rahma Ainun Syahrani dengan judul “**Hubungan Karakteristik Individu dan Tingkat Kebisingan dengan Stres Kerja Pada Pekerja *Finish Mill* PT. Semen Tonasa Tahun 2022**”.

Apabila responden ingin mengundurkan diri selama proses penelitian ini berlangsung atau jika ada hal – hal yang kurang berkenan maka responden dapat mengungkapkan langsung atau menghubungi saya. Jika bersedia mengikuti penelitian ini, silahkan menandatangani lembar persetujuan responden. Apabila terdapat hal – hal yang kurang jelas, dapat menghubungi saya melalui nomor ini (08223897320 An. Nur Rahma Ainun Syahrani).

Demikian penyampaian dari saya, atas segala perhatian dan kerjasamanya saya ucapkan terimakasih.

Pangkep, 16 Agustus 2022



Nur Rahma Ainun Syahrani

## Lampiran 2

### Kuesioner Stres Kerja Pada Pekerja Bagian Finish Mill PT Semen Tonasa Tahun 2022

Perkenalkan nama saya Nur Rahma Ainun Syahrani, program studi Kesehatan Masyarakat UIN Alauddin Makassar. Saya sedang melakukan penelitian tentang Gambaran Tingkat Kebisingan dengan Stres Kerja Pada Pekerja Finish Mill di PT. semen Tonasa Tahun 2022. Semua data-data yang didapat pada penelitian ini akan disimpan secara rahasia dan digunakan hanya untuk tujuan penelitian ini saja. Atas perhatian dan kerjasamanya, saya ucapkan terima kasih.

Peneliti

Unit Bagian :  
Nama Responden :  
Umur : Tahun  
Masa Kerja : Tahun  
Lama Kerja : Jam/hari kerja  
Status Perkawinan : 1. Belum menikah  
2. Menikah

#### PETUNJUK

Jawablah pertanyaan-pertanyaan di bawah ini dengan cara memberikan tanda centang (√) pada salah satu pilihan jawaban yang sesuai dengan yang anda alami dalam sebulan terakhir saat bekerja atau setelah bekerja dengan alternatif jawaban:

Tidak pernah : tidak pernah dalam sebulan  
Jarang : 1-2 kali dalam sebulan  
Kadang-kadang : 3-4 kali dalam sebulan  
Sering : 5-6 kali dalam sebulan  
Selalu : setiap minggu dalam sebulan



No.	Pernyataan	Tidak Pernah	Jarang	Kadang-Kadang	Sering	Selalu
1.	Dalam pekerjaan, saya diharapkan untuk mengerjakan banyak tugas yang berbeda dengan waktu yang sangat sedikit dan singkat.					
2.	Saya merasa beban pekerjaan saya saat ini bertambah.					
3.	Saya diharapkan untuk dapat mengerjakan dan menyelesaikan tugas atau pekerjaan, dimana saya belum pernah mendapatkan pelatihan tentang tugas atau pekerjaan tersebut.					
4.	Ketika pekerjaan saya belum selesai di tempat kerja, maka saya harus membawa pulang pekerjaan itu.					
5.	Saya kurang mampu untuk menyelesaikan pekerjaan saya.					
6.	Saya kurang mampu mengerjakan pekerjaan saya dengan baik.					
7.	Saya bekerja dengan batasan waktu yang ketat. Contoh : ketika mendekati jam pulang tiba-tiba atasan meminta untuk mengerjakan tugas tambahan dan harus selesai saat itu juga.					
8.	Saya berharap memperoleh bantuan lebih, untuk mengerjakan tuntutan pekerjaan yang diberikan ke pada saya.					
9.	Atasan menyuruh saya untuk bekerja di beberapa area yang sama pentingnya					

	dalam waktu yang bersamaan. Contoh : atasan memberikan pekerjaan mengelas dan menggerinda secara bersamaan.					
10.	Saya diminta dapat mengerjakan tugas lebih banyak dari yang seharusnya.					
11.	Karir saya kurang berkembang seperti yang saya harapkan.					
12.	Pekerjaan menuntut saya sesuai dengan keahlian dan ketertarikan saya.					
13.	Saya merasa bosan dengan pekerjaan saya.					
14.	Saya dituntut memiliki tanggung jawab yang cukup dalam pekerjaan saya.					
15.	Bakat saya hanya berguna dalam pekerjaan saya saat ini.					
16.	Saya berpikir bahwa pekerjaan saya kurang memiliki masa depan yang baik.					
17.	Saya membutuhkan penghargaan/ pengakuan yang lebih dalam pekerjaan saya.					
18.	Saya harus mempelajari keahlian baru dalam pekerjaan saya.					
19.	Atasan saya memberikan umpan balik seperti cacian atau kata-kata yang tidak mengenakan terhadap kinerja saya.					
20.	Kurang jelas bagi saya apa yang harus saya capai dalam pekerjaan saya.					
21.	Saya merasa kurang jelas mengenai tujuan dari					

	pekerjaan saya.					
22.	Ketika saya berhadapan dengan beberapa tugas, saya kurang tahu mana yang harus dikerjakan terlebih dahulu.					
23.	Saya kurang tahu bagaimana harus memulai mengerjakan tugas atau pekerjaan baru ketika diberikan kepada saya.					
24.	Atasan saya meminta suatu hal namun sebenarnya menginginkan hal yang lain. Contoh : atasan saya meminta saya mengambil cuti kerja sebenarnya menginginkan saya untuk beristirahat.					
25.	Terkadang saya kurang memahami perilaku pribadi bagaimana yang dapat diterima dalam pekerjaan saya Contoh cara berpakaian, cara beradaptasi di tempat kerja, hubungan interpersonal (hubungan dengan pekerja lain).					
<b>Total</b>						

### Lampiran 3

#### LEMBAR PENGUKURAN KEBISINGAN

Waktu Pengukuran :

Tanggal Pengukuran :

No.	Unit Bagian	Lantai Dasar	Ruang Stand By
1.	Finish Mill 2/3		
2.	Finish Mill 4		
3.	Finish Mill 5		



Lembar 4

HASIL PENGUKURAN KEBISINGAN

HASIL PENGUKURAN KEBISINGAN FINISH MILL TAHUN 2022

NO	LOKASI	BULAN	JAM	KEBISINGAN	KETERANGAN
	Area Finish Mill Tonasa 2/3	S E P T E M B E R			N A B  8 5  d B A
1	Area Lantai Dasar FM		10.00	98,3	
2	Area Lantai 2 FM		10.09	95,2	
3	Ruang Operator		10.15	77,5	
	Rata-rata			90	
	Area Finish Mill Tonasa 4				
1	Lantai Dasar		10.35	84,1	
2	Screw Compressor		10.40	85,6	
3	Ruang Operator		10.50	69,1	
	Rata-rata			80	
	Area Finish Mill 5				
1	Area Lantai Dasar	11.10	85,6		
2	Area Lantai 2	11.20	86,8		
3	Ruang Operator	11.33	68,7		
	Rata-rata		80		

Pangkep, September 2022  
 Petugas Pengukuran Lingkungan  
  
 Safaruddin, S.KM

Mengetahui  
 Ka Unit Pengelola Klinik  
  
 Ahmad Ghazali Basir

M A K A S S A R

## Lampiran 5

### HASIL ANALISIS DATA MENGGUNAKAN SPSS

#### Output SPSS Hasil Uji Univariat

##### A. Umur

	Frequency	Percent	Valid Percent	Cumulative Percent
Valid ≥ 40 Tahun	43	70.5	70.5	70.5
< 40 Tahun	18	29.5	29.5	100.0
Total	61	100.0	100.0	

##### B. Masa Kerja

	Frequency	Percent	Valid Percent	Cumulative Percent
Valid ≥ 10 tahun	19	31.1	31.1	31.1
< 10 Tahun	42	68.9	68.9	100.0
Total	61	100.0	100.0	

##### C. Lama Kerja

	Frequency	Percent	Valid Percent	Cumulative Percent
Valid Tidak Normal	56	91.8	91.8	91.8
Normal	5	8.2	8.2	100.0
Total	61	100.0	100.0	

##### D. Status Perkawinan

	Frequency	Percent	Valid Percent	Cumulative Percent
Valid Kawin	4	6.6	6.6	6.6
Belum Kawin	57	93.4	93.4	100.0
Total	61	100.0	100.0	

##### E. Intensitas Kebisingan

	Frequency	Percent	Valid Percent	Cumulative Percent
--	-----------	---------	---------------	--------------------

	Tidak Normal	19	31.1	31.1	31.1
Valid	Normal	42	68.9	68.9	100.0
	Total	61	100.0	100.0	

### F. Stres Kerja

	Frequency	Percent	Valid Percent	Cumulative Percent
Valid Berat	33	54.1	54.1	54.1
Valid Ringan	28	45.9	45.9	100.0
Total	61	100.0	100.0	

## Lampiran 6

### Output SPSS Hasil Uji Bivariat

#### A. Umur dengan Stres Kerja

		Stres Kerja		Total	
		Tingkat stres berat	Tingkat stres ringan		
Umur	≥ 40 Tahun	Count	25	18	43
		% within Umur	58.1%	41.9%	100.0%
< 40 Tahun		Count	8	10	18
		% within Umur	44.4%	55.6%	100.0%
Total		Count	33	28	61
		% within Umur	54.1%	45.9%	100.0%

#### Chi-Square Tests

	Value	df	Asymp. Sig. (2-sided)	Exact Sig. (2-sided)	Exact Sig. (1-sided)
Pearson Chi-Square	.958 <sup>a</sup>	1	.328		
Continuity Correction <sup>b</sup>	.486	1	.486		
Likelihood Ratio	.957	1	.328		
Fisher's Exact Test				.403	.243
Linear-by-Linear Association	.943	1	.332		
N of Valid Cases	61				

a. 0 cells (0.0%) have expected count less than 5. The minimum expected count is 8.26.

b. Computed only for a 2x2 table

### B. Masa Kerja dengan Stres Kerja

		Stres Kerja		Total	
		Tingkat stres berat	Tingkat stres ringan		
Masa Kerja	≥ 10 tahun	Count	8	11	19
		% within Masa Kerja	42.1%	57.9%	100.0%
Masa Kerja	< 10 Tahun	Count	25	17	42
		% within Masa Kerja	59.5%	40.5%	100.0%
Total		Count	33	28	61
		% within Masa Kerja	54.1%	45.9%	100.0%

### Chi-Square Tests

	Value	df	Asymp. Sig. (2-sided)	Exact Sig. (2-sided)	Exact Sig. (1-sided)
Pearson Chi-Square	1.598 <sup>a</sup>	1	.206		
Continuity Correction <sup>b</sup>	.974	1	.324		
Likelihood Ratio	1.599	1	.206		
Fisher's Exact Test				.270	.162
Linear-by-Linear Association	1.572	1	.210		
N of Valid Cases	61				

a. 0 cells (0.0%) have expected count less than 5. The minimum expected count is 8.72.

b. Computed only for a 2x2 table

### C. Lama Kerja dengan Stres Kerja

		Stres Kerja		Total	
		Tingkat stres berat	Tingkat stres ringan		
Lama Kerja	Tidak Normal	Count	30	26	56
		% within Lama Kerja	53.6%	46.4%	100.0%
Lama Kerja	Normal	Count	3	2	5
		% within Lama Kerja	60.0%	40.0%	100.0%
Total		Count	33	28	61
		% within Lama Kerja	54.1%	45.9%	100.0%



### Chi-Square Tests

	Value	df	Asymp. Sig. (2-sided)	Exact Sig. (2-sided)	Exact Sig. (1-sided)
Pearson Chi-Square	.076 <sup>a</sup>	1	.782	1.000	.579
Continuity Correction <sup>b</sup>	.000	1	1.000		
Likelihood Ratio	.077	1	.781		
Fisher's Exact Test					
Linear-by-Linear Association	.075	1	.784		
N of Valid Cases	61				

a. 2 cells (50.0%) have expected count less than 5. The minimum expected count is 2.30.

b. Computed only for a 2x2 table

### D. Status Perkawinan dengan Stres Kerja

			Stres Kerja		Total
			Tingkat stres berat	Tingkat stres ringan	
Status Perkawinan	Kawin	Count	2	2	4
		% within Status Perkawinan	50.0%	50.0%	100.0%
	Belum Kawin	Count	31	26	57
		% within Status Perkawinan	54.4%	45.6%	100.0%
Total	Count	33	28	61	
	% within Status Perkawinan	54.1%	45.9%	100.0%	

### Chi-Square Tests

	Value	df	Asymp. Sig. (2-sided)	Exact Sig. (2-sided)	Exact Sig. (1-sided)
Pearson Chi-Square	.029 <sup>a</sup>	1	.865	1.000	.629
Continuity Correction <sup>b</sup>	.000	1	1.000		
Likelihood Ratio	.029	1	.865		
Fisher's Exact Test					
Linear-by-Linear Association	.028	1	.866		
N of Valid Cases	61				

a. 2 cells (50.0%) have expected count less than 5. The minimum expected count is 1.84.

b. Computed only for a 2x2 table

### E. Intesitas Kebisingan dengan Stres Kerja

		Stres Kerja		Total
		Tingkat stres berat	Tingkat stres ringan	
Intensitas Kebisingan	Tidak Normal	Count 19	0	19
		% within Intensitas Kebisingan 100.0%	0.0%	100.0%
	Normal	Count 14	28	42
		% within Intensitas Kebisingan 33.3%	66.7%	100.0%
Total	Count 33	28	61	
	% within Intensitas Kebisingan	54.1%	45.9%	100.0%

#### Chi-Square Tests

	Value	df	Asymp. Sig. (2-sided)	Exact Sig. (2-sided)	Exact Sig. (1-sided)
Pearson Chi-Square	23.414 <sup>a</sup>	1	.000		
Continuity Correction <sup>b</sup>	20.806	1	.000		
Likelihood Ratio	30.686	1	.000		
Fisher's Exact Test				.000	.000
Linear-by-Linear Association	23.030	1	.000		
N of Valid Cases	61				

a. 0 cells (0.0%) have expected count less than 5. The minimum expected count is 8.72.

b. Computed only for a 2x2 table

Lampiran 7

HASIL UJI VALIDITAS DAN RELIABILITAS MENGGUNAKAN SPSS

Output SPSS Hasil Uji Validitas

	P1	P2	P3	P4	P5	P6	P7	P8	P9	P10	P11	P12	P13	P14	P15	P16	P17	P18	P19	P20	P21	P22	P23	P24	P25	Totale	
P 1	Pearson	1	.37	.48	.62	.32	.59	.51	.28	.55	.50	.22	.11	.33	.27	.36	.32	.27	.25	.06	-	.06	.35	.22	.44	.28	.640
	Correlati		.6*	.9**	.9**	.2	.4**	.4**	.1	.7**	.7**	.0	.7	.2	.8	.6*	.2	.1	.1	.2	.05	.7	.9	.2	.0*	.0	**
	Sig. (2-tailed)		.04	.00	.00	.08	.00	.00	.13	.00	.00	.24	.54	.07	.13	.04	.08	.14	.18	.74	.77	.72	.05	.23	.01	.13	.000
N	30	30	30	30	30	30	30	30	30	30	30	30	30	30	30	30	30	30	30	30	30	30	30	30	30	30	30
P 2	Pearson	.37	1	.53	.32	.07	.11	.28	.43	.17	.26	.58	.24	.17	.22	.21	.47	.56	.36	.27	.17	.31	.38	.28	.21	.30	.606
	Correlati	.6*		.1**	.5	.4	.3	.7	.4*	.5	.8	.7**	.5	.7	.7	.3	.0**	.7**	.6*	.5	.3	.9	.6*	.8	.1	.8	**
	Sig. (2-tailed)	.04		.00	.08	.69	.55	.12	.01	.35	.15	.00	.19	.35	.22	.25	.00	.00	.04	.14	.36	.08	.03	.12	.26	.09	.000
N	30	30	30	30	30	30	30	30	30	30	30	30	30	30	30	30	30	30	30	30	30	30	30	30	30	30	30
P 3	Pearson	.48	.53	1	.50	.55	.30	.39	.48	.51	.30	.45	.11	.30	.16	.43	.54	.34	.22	.19	.39	.16	.42	.29	.42	.37	.705
	Correlati	.9**	.1**		.4**	.1**	.1	.8*	.4**	.0**	.9	.7*	.8	.4	.0	.0*	.8**	.8	.7	.7	.4*	.8	.5*	.6	.7*	.6*	**
	Sig. (2-tailed)	.00	.00		.00	.00	.10	.03	.00	.00	.09	.01	.53	.10	.39	.01	.00	.06	.22	.29	.03	.37	.01	.11	.01	.04	.000
N	30	30	30	30	30	30	30	30	30	30	30	30	30	30	30	30	30	30	30	30	30	30	30	30	30	30	30



	N	30	30	30	30	30	30	30	30	30	30	30	30	30	30	30	30	30	30	30	30	30	30	30	30	30	30
	Pearson	.62	.32	.50	.1	.73	.34	.14	.06	.51	.29	.21	.00	.55	.18	.26	.29	.15	.09	.09	.19	.17	.37	.10	.17	.28	.552
	Correlati	9**	5	4**		4**	9	4	6	0**	9	8	9	1**	7	6	8	8	7	9	9	6	8*	3	1	9	**
P	on																										
4	Sig. (2-	.00	.08	.00		.00	.05	.44	.73	.00	.10	.24	.96	.00	.32	.15	.10	.40	.61	.60	.29	.35	.03	.58	.36	.12	.002
	tailed)	0	0	5		0	9	7	0	4	8	6	3	2	2	5	9	6	1	4	2	3	9	7	8	2	
	N	30	30	30	30	30	30	30	30	30	30	30	30	30	30	30	30	30	30	30	30	30	30	30	30	30	30
	Pearson	.32	.07	.55	.73	.1	.46	.23	.18	.38	-	.19	.07	.58	.24	.35	.23	.06	-	.05	.44	.18	.30	.19	.21	.33	.509
	Correlati	2	4	1**	4**		6**	5	4	0*	.02	8	5	7**	9	3	3	1	.12	6	5*	3	2	7	7	5	**
P	on										2							6									
5	Sig. (2-	.08	.69	.00	.00		.00	.21	.33	.03	.90	.29	.69	.00	.18	.05	.21	.74	.50	.76	.01	.33	.10	.29	.25	.07	.004
	tailed)	3	8	2	0		9	2	2	8	9	4	3	1	5	6	6	8	7	8	4	3	4	6	0	0	
	N	30	30	30	30	30	30	30	30	30	30	30	30	30	30	30	30	30	30	30	30	30	30	30	30	30	30
	Pearson	.59	.11	.30	.34	.46	.1	.66	.36	.26	.08	.05	.24	.35	.09	.22	.17	.24	-	.09	.17	.16	.32	.52	.52	.44	.544
	Correlati	4**	3	1	9	6**		3**	7*	5	5	1	1	9	6	3	3	3	.09	4	3	7	1	8**	3**	8*	**
P	on																		3								
6	Sig. (2-	.00	.55	.10	.05	.00		.00	.04	.15	.65	.78	.20	.05	.61	.23	.36	.19	.62	.62	.36	.37	.08	.00	.00	.01	.002
	tailed)	1	1	6	9	9		0	6	7	4	8	0	1	5	7	0	6	7	0	0	8	3	3	3	3	
	N	30	30	30	30	30	30	30	30	30	30	30	30	30	30	30	30	30	30	30	30	30	30	30	30	30	30
	Pearson	.51	.28	.39	.14	.23	.66	.1	.64	.47	.34	.29	.40	.35	.23	.25	.19	.48	.17	.22	.41	.32	.35	.60	.48	.39	.701
	Correlati	4**	7	8*	4	5	3**		4**	4**	4	5	1*	5	0	7	8	6**	5	9	4*	1	5	4**	9**	6*	**
P	on																										
7	Sig. (2-	.00	.12	.03	.44	.21	.00		.00	.00	.06	.11	.02	.05	.22	.17	.29	.00	.35	.22	.02	.08	.05	.00	.00	.03	.000
	tailed)	4	4	0	7	2	0		0	8	2	3	8	4	1	1	4	6	5	4	3	3	4	0	6	1	



	N	30	30	30	30	30	30	30	30	30	30	30	30	30	30	30	30	30	30	30	30	30	30	30	30	30	30
	Pearson	.11	.24	.11	.00	.07	.24	.40	.38	.06	.10	.18	1	.19	.44	.03	-	.29	.28	.01	.13	.15	-	.07	-	-	.290
	Correlati	7	5	8	9	5	1	1*	2*	6	1	9		5	5*	2	.39	8	7	8	8	2	.13	1	.23	.09	
	P on																1*					6		1	5		
12	Sig. (2-	.54	.19	.53	.96	.69	.20	.02	.03	.72	.59	.31		.30	.01	.86	.03	.10	.12	.92	.46	.42	.47	.70	.21	.61	.120
	tailed)	0	2	5	3	3	0	8	7	8	6	8		3	4	7	2	9	5	4	7	3	3	9	9	6	
	N	30	30	30	30	30	30	30	30	30	30	30	30	30	30	30	30	30	30	30	30	30	30	30	30	30	30
	Pearson	.33	.17	.30	.55	.58	.35	.35	.30	.27	-	.49	.19	1	.38	.06	.09	.05	-	.34	.58	.32	.27	.42	.27	.40	.545
	Correlati	2	7	4	1**	7**	9	5	8	0	.05	6**	5		1*	8	2	3	.11	0	2**	8	5	1*	1	6*	**
	P on										4								9								
13	Sig. (2-	.07	.35	.10	.00	.00	.05	.05	.09	.15	.77	.00	.30		.03	.72	.62	.78	.53	.06	.00	.07	.14	.02	.14	.02	.002
	tailed)	3	0	2	2	1	1	4	8	0	8	5	3		8	1	9	1	1	6	1	7	1	0	7	6	
	N	30	30	30	30	30	30	30	30	30	30	30	30	30	30	30	30	30	30	30	30	30	30	30	30	30	30
	Pearson	.27	.22	.16	.18	.24	.09	.23	.10	.00	-	.15	.44	.38	1	.47	.06	.27	.31	.15	.21	.09	-	.02	.12	.17	.406
	Correlati	8	7	0	7	9	6	0	0	0	.00	4	5*	1*		5**	4	7	6	3	4	1	.09	8	5	7	*
	P on										9											3					
14	Sig. (2-	.13	.22	.39	.32	.18	.61	.22	.59	1.0	.96	.41	.01	.03		.00	.73	.13	.08	.42	.25	.63	.62	.88	.51	.35	.026
	tailed)	7	8	9	2	5	5	1	9	00	4	5	4	8		8	7	9	9	1	7	2	7	2	0	0	
	N	30	30	30	30	30	30	30	30	30	30	30	30	30	30	30	30	30	30	30	30	30	30	30	30	30	30
	Pearson	.36	.21	.43	.26	.35	.22	.25	.15	.35	.29	.09	.03	.06	.47	1	.39	.56	.27	.22	.16	.06	.21	.01	.41	.18	.523
	Correlati	6*	3	0*	6	3	3	7	8	0	3	9	2	8	5**		3*	4**	0	8	6	2	9	5	8*	2	**
	P on																										
15	Sig. (2-	.04	.25	.01	.15	.05	.23	.17	.40	.05	.11	.60	.86	.72	.00		.03	.00	.14	.22	.38	.74	.24	.93	.02	.33	.003
	tailed)	7	8	8	5	6	7	1	4	8	7	2	7	1	8		2	1	8	6	0	4	5	9	1	7	

N	30	30	30	30	30	30	30	30	30	30	30	30	30	30	30	30	30	30	30	30	30	30	30	30	30	30	30
Pearson	.32	.47	.54	.29	.23	.17	.19	.30	.08	.13	.27	-	.09	.06	.39	1	.32	.22	.24	.21	.16	.39	.45	.69	.54	.518	
Correlati	2	0**	8**	8	3	3	8	5	3	0	3	.39	2	4	3*		9	0	2	7	9	4*	1*	1**	9**	**	
on												1*															
16 Sig. (2-	.08	.00	.00	.10	.21	.36	.29	.10	.66	.49	.14	.03	.62	.73	.03		.07	.24	.19	.24	.37	.03	.01	.00	.00	.003	
tailed)	2	9	2	9	6	0	4	1	2	4	5	2	9	7	2		6	3	8	9	3	1	2	0	2		
N	30	30	30	30	30	30	30	30	30	30	30	30	30	30	30	30	30	30	30	30	30	30	30	30	30	30	30
Pearson	.27	.56	.34	.15	.06	.24	.48	.50	.28	.43	.32	.29	.05	.27	.56	.32	1	.27	.18	.14	.18	.31	.34	.36	.31	.613	
Correlati	1	7**	8	8	1	3	6**	8**	3	8*	6	8	3	7	4**	9		4	6	1	9	8	8	9*	1	**	
on																											
17 Sig. (2-	.14	.00	.06	.40	.74	.19	.00	.00	.13	.01	.07	.10	.78	.13	.00	.07		.14	.32	.45	.31	.08	.05	.04	.09	.000	
tailed)	7	1	0	6	8	6	6	4	0	6	9	9	1	9	1	6		3	4	8	6	7	9	5	4		
N	30	30	30	30	30	30	30	30	30	30	30	30	30	30	30	30	30	30	30	30	30	30	30	30	30	30	30
Pearson	.25	.36	.22	.09	-	-	.17	.19	.33	.60	.28	.28	-	.31	.27	.22	.27	1	.26	.09	.19	.34	-	.11	.00	.410	
Correlati	1	6*	7	7	.12	.09	5	4	2	6**	5	7	.11	6	0	0	4		9	3	0	7	.05	3	7	*	
on					.6	.3							.9										.2				
18 Sig. (2-	.18	.04	.22	.61	.50	.62	.35	.30	.07	.00	.12	.12	.53	.08	.14	.24	.14		.15	.62	.31	.06	.78	.55	.97	.024	
tailed)	2	7	9	1	7	7	5	3	3	0	6	5	1	9	8	3	3		1	5	4	1	4	2	1		
N	30	30	30	30	30	30	30	30	30	30	30	30	30	30	30	30	30	30	30	30	30	30	30	30	30	30	30
Pearson	.06	.27	.19	.09	.05	.09	.22	-	.28	.14	.40	.01	.34	.15	.22	.24	.18	.26	1	.50	.32	.15	.09	.14	.14	.364	
Correlati	2	5	7	9	6	4	9	.02	1	4	8*	8	0	3	8	2	6	9		0**	8	6	9	4	3	*	
on								.2																			
19 Sig. (2-	.74	.14	.29	.60	.76	.62	.22	.90	.13	.44	.02	.92	.06	.42	.22	.19	.32	.15		.00	.07	.40	.60	.44	.45	.048	
tailed)	3	1	6	4	8	0	4	8	3	7	5	4	6	1	6	8	4	1		5	7	9	3	7	1		

	N	30	30	30	30	30	30	30	30	30	30	30	30	30	30	30	30	30	30	30	30	30	30	30	30	30	30
	Pearson	-	.17	.39	.19	.44	.17	.41	.33	.36	.00	.58	.13	.58	.21	.16	.21	.14	.09	.50	1	.67	.42	.56	.36	.46	.576
	Correlati	.05	3	4*	9	5*	3	4*	3	4*	0	7**	8	2**	4	6	7	1	3	0**		5**	0*	6**	4*	8**	**
	on	5																									
20	Sig. (2-	.77	.36	.03	.29	.01	.36	.02	.07	.04	1.0	.00	.46	.00	.25	.38	.24	.45	.62	.00		.00	.02	.00	.04	.00	.001
	tailed)	3	0	1	2	4	0	3	2	8	00	1	7	1	7	0	9	8	5	5		0	1	1	8	9	
	N	30	30	30	30	30	30	30	30	30	30	30	30	30	30	30	30	30	30	30	30	30	30	30	30	30	30
	Pearson	.06	.31	.16	.17	.18	.16	.32	.35	.31	.20	.65	.15	.32	.09	.06	.16	.18	.19	.32	.67	1	.66	.57	.27	.57	.565
	Correlati	7	9	8	6	3	7	1	1	2	8	8**	2	8	1	2	9	9	0	8	5**		3**	5**	4	3**	**
	on																										
21	Sig. (2-	.72	.08	.37	.35	.33	.37	.08	.05	.09	.27	.00	.42	.07	.63	.74	.37	.31	.31	.07	.00		.00	.00	.14	.00	.001
	tailed)	5	6	4	3	3	8	3	7	4	1	0	3	7	2	4	3	6	4	7	0		0	1	4	1	
	N	30	30	30	30	30	30	30	30	30	30	30	30	30	30	30	30	30	30	30	30	30	30	30	30	30	30
	Pearson	.35	.38	.42	.37	.30	.32	.35	.47	.56	.53	.57	-	.27	-	.21	.39	.31	.34	.15	.42	.66	1	.55	.56	.65	.701
	Correlati	9	6*	5*	8*	2	1	5	9**	4**	0**	6**	.13	5	.09	9	4*	8	7	6	0*	3**		9**	9**	3**	**
	on												6		3												
22	Sig. (2-	.05	.03	.01	.03	.10	.08	.05	.00	.00	.00	.00	.47	.14	.62	.24	.03	.08	.06	.40	.02	.00		.00	.00	.00	.000
	tailed)	1	5	9	9	4	3	4	7	1	3	1	3	1	7	5	1	7	1	9	1	0		1	1	0	
	N	30	30	30	30	30	30	30	30	30	30	30	30	30	30	30	30	30	30	30	30	30	30	30	30	30	30
	Pearson	.22	.28	.29	.10	.19	.52	.60	.68	.14	.00	.41	.07	.42	.02	.01	.45	.34	-	.09	.56	.57	.55	1	.75	.81	.630
	Correlati	2	8	6	3	7	8**	4**	9**	0	2	0*	1	1*	8	5	1*	8	.05	9	6**	5**	9**		9**	9**	**
	on																										
23	Sig. (2-	.23	.12	.11	.58	.29	.00	.00	.00	.46	.99	.02	.70	.02	.88	.93	.01	.05	.78	.60	.00	.00	.00	.00	.00	.00	.000
	tailed)	8	2	3	7	6	3	0	0	2	0	4	9	0	2	9	2	9	4	3	1	1	1		0	0	



N	30	30	30	30	30	30	30	30	30	30	30	30	30	30	30	30	30	30	30	30	30	30	30	30	30	30
Pearson	.44	.21	.42	.17	.21	.52	.48	.45	.25	.16	.23	-	.27	.12	.41	.69	.36	.11	.14	.36	.27	.56	.75	1	.71	.640
Correlati	0*	1	7*	1	7	3**	9**	5*	4	5	5	.23	1	5	8*	1**	9*	3	4	4*	4	9**	9**		5**	**
on												1														
24 Sig. (2-	.01	.26	.01	.36	.25	.00	.00	.01	.17	.38	.21	.21	.14	.51	.02	.00	.04	.55	.44	.04	.14	.00	.00		.00	.000
tailed)	5	3	9	8	0	3	6	2	6	3	1	9	7	0	1	0	5	2	7	8	4	1	0		0	
N	30	30	30	30	30	30	30	30	30	30	30	30	30	30	30	30	30	30	30	30	30	30	30	30	30	30
Pearson	.28	.30	.37	.28	.33	.44	.39	.46	.13	.00	.37	-	.40	.17	.18	.54	.31	.00	.14	.46	.57	.65	.81	.71	1	.648
Correlati	0	8	6*	9	5	8*	6*	0*	8	0	4*	.09	6*	7	2	9**	1	7	3	8**	3**	3**	9**	5**		**
on												5														
25 Sig. (2-	.13	.09	.04	.12	.07	.01	.03	.01	.46	1.0	.04	.61	.02	.35	.33	.00	.09	.97	.45	.00	.00	.00	.00	.00		.000
tailed)	4	8	0	2	0	3	1	1	7	00	2	6	6	0	7	2	4	1	1	9	1	0	0	0		
N	30	30	30	30	30	30	30	30	30	30	30	30	30	30	30	30	30	30	30	30	30	30	30	30	30	30
Pearson	.64	.60	.70	.55	.50	.54	.70	.65	.61	.49	.64	.29	.54	.40	.52	.51	.61	.41	.36	.57	.56	.70	.63	.64	.64	1
Correlati	0**	6**	5**	2**	9**	4**	1**	3**	1**	0**	7**	0	5**	6*	3**	8**	3**	0*	4*	6**	5**	1**	0**	0**	8**	
on																										
Total																										
Sig. (2-	.00	.00	.00	.00	.00	.00	.00	.00	.00	.00	.12	.00	.02	.00	.00	.00	.00	.02	.04	.00	.00	.00	.00	.00		.00
tailed)	0	0	0	2	4	2	0	0	0	6	0	0	2	6	3	3	0	4	8	1	1	0	0	0	0	
N	30	30	30	30	30	30	30	30	30	30	30	30	30	30	30	30	30	30	30	30	30	30	30	30	30	30

## Lampiran 8

### Output SPSS Hasil Uji Reliabilitas

#### Reliability Statistics

Cronbach's Alpha	N of Items
.908	25



UNIVERSITAS ISLAM NEGERI

ALAUDDIN

M A K A S S A R

## Lampiran 9

### SURAT PERMOHONAN IZIN PENELITIAN



**KEMENTERIAN AGAMA REPUBLIK INDONESIA  
UNIVERSITAS ISLAM NEGERI ALAUDDIN MAKASSAR  
FAKULTAS KEDOKTERAN DAN ILMU KESEHATAN**

Kampus I: Jalan Sultan Alauddin No. 63 Makassar  
Kampus II: Jalan H.M. Yasin Limpo No. 36, Romang Polong-Gowa (0411)841879 Fax 0411-8221400 Gowa  
Website: [fkk.uin-alauddin.ac.id](http://fkk.uin-alauddin.ac.id)

Nomor : B-~~429~~ Un.06/FKIK/PP.00.9/08/ 2022 Gowa, 18 Agustus 2022  
Sifat : Penting  
Lampiran : -  
Perihal : Permohonan Izin Penelitian

Yth. Kepala Dinas Penanaman Modal dan PTSP Provinsi Sulawesi Selatan  
Cq. Bidang Kepala Penyelenggaraan Pelayanan Perizinan

Di  
Tempat

Assalamu 'Alaikum Wr. Wb.

Dengan hormat, disampaikan bahwa mahasiswa UIN Alauddin Makassar Yang tersebut dibawah ini :

Nama : Nur Rahma Ainun Syahrani  
N I M : 70200118058  
Fakultas/Jurusan : Kedokteran dan Ilmu Kesehatan/Kesehatan Masyarakat  
Semester : IX (Sembilan)  
Alamat : Samata

Bermaksud melakukan penelitian dalam rangka penyusunan skripsi sebagai salah satu Syarat Untuk Memperoleh gelar sarjana. Adapun judul skripsi :

**"Hubungan Karakteristik Individu dan Tingkat Kebisingan Dengan Stres Kerja Pada Finish Mill PT. Semen Tonasa Tahun 2022."**

Dengan Dosen Pembimbing : 1. Iviani Anwar Ibrahim, SKM., M.Kes.  
2. Ranti Ekasari, SKM., M.KM.

Untuk maksud tersebut kami memohon kepada Bapak/Ibu kiranya berkenan memberi izin untuk melakukan penelitian di Wilayah Kerja Finish Mill PT. Semen Tonasa mulai tanggal 19 Agustus 2022– Selesai .

Demikian permohonan kami, atas perhatian dan bantuan Bapak diucapkan terimakasih.

Wassalam



Tembusan :  
-Rektor UIN Alauddin Makassar

## Lampiran 10

### SURAT PERMOHONAN ETHICAL CLEARANCE



**KEMENTERIAN AGAMA  
UNIVERSITAS ISLAM NEGERI ALAUDDIN MAKASSAR  
FAKULTAS KEDOKTERAN DAN ILMU KESEHATAN**

Kampus I: Jl. Sultan Alauddin No. 63 Telp. 864924 (fax 864923) Makassar  
Kampus II: Jl. H.M. Yasin Limpo No. 36 Samata -Gowa Telp. (0411)841879 Fax.0411-8221400 Samata-Gowa

Nomor : B- /FKIK/PP.00.9/08/2022  
Lamp :  
Hal : **Permohonan ethical clearance**

Gowa, 8 Agustus 2022

Kepada Yth.

**Ketua Komisi Etik**

**Fakultas Kedokteran dan Ilmu Kesehatan UIN Alauddin Makassar**

di-

**Samata**

Assalamu 'alaikum wr wb

Sehubungan dengan penyelesaian Skripsi mahasiswa Program Studi **Kesehatan Masyarakat** Fakultas Kedokteran dan Ilmu Kesehatan UIN Alauddin Makassar, maka kami mohon kesediaan Bapak/Ibu memberikan persetujuan **ethical clearance** kepada mahasiswa yang tersebut di bawah ini:

Nama	: Nur Rahma Ainun Syahrani
NIM	: 70200118058
Program Studi	: Kesehatan Masyarakat
Judul Penelitian	: Hubungan Karakteristik Individu dan Tingkat Kebisingan dengan Stres Kerja pada Pekerja Finish Mill PT. Semen Tonasa Tahun 2022
Dosen Pembimbing	: 1. Irviani Anwar Ibrahim, SKM., M.Kes 2. Ranti Ekasari, SKM., M.KM

Demikian harapan kami, atas perhatian dan kerjasamanya disampaikan terima kasih.

Wassalam

**Ketua Prodi**

  
**Abd. Majid HR Lagu, SKM., M.Kes**  
NIP. 19880826 201503 1 004

Tembusan :  
1. Masing-masing Pembimbing  
2. Mahasiswa yang bersangkutan.  
3. Arsip

## Lampiran 11

### SURAT KETERANGAN LAYAK ETIK PENELITIAN

KOMITE ETIK PENELITIAN KESEHATAN  
HEALTH RESEARCH ETHICS COMMITTEE  
UNIVERSITAS ISLAM NEGERI ALAUDDIN MAKASSAR  
UNIVERSITAS ISLAM NEGERI ALAUDDIN MAKASSAR

**KETERANGAN LAYAK ETIK**  
DESCRIPTION OF ETHICAL EXEMPTION  
"ETHICAL EXEMPTION"

B.313/KEPK/FKIK/VIII/2022

Protokol penelitian yang diusulkan oleh:  
*The research protocol proposed by*

Pencetus utama : Nur Rahma Ainun Syahrani  
*Principal In Investigator*

Nama Institusi : Universitas Islam Negeri Alauddin Makassar  
*Name of the Institution*

Dengan judul:  
*Title*

**"Hubungan Karakteristik Individu dan Tingkat Kebisingan dengan Stres Kerja Pada  
Pekerja Finish Mill PT. Semen Tonasa Tahun 2022"**

*"The Relationship between Individual Characteristics and Noise Levels with Work Stress on Finish Mill  
Workers PT. Semen Tonasa Year 2022"*

Dinyatakan layak etik sesuai 7 (tujuh) Standar WHO 2011, yaitu 1) Nilai Sosial, 2) Nilai Ilmiah, 3) Pemerataan Beban dan Manfaat, 4) Risiko, 5) Bajakan/Eksploitasi, 6) Kerahasiaan dan Privacy, dan 7) Persetujuan Setelah Penjelasan, yang merujuk pada Pedoman CIOMS 2016. Hal ini seperti yang ditunjukkan oleh terpenuhinya indikator setiap standar.

*Declared to be ethically appropriate in accordance to 7 (seven) WHO 2011 Standards. 1) Social Values, 2) Scientific Values, 3) Equitable Assessment and Benefits, 4) Risks, 5) Persuasion/Exploitation, 6) Confidentiality and Privacy, and 7) Informed Consent, referring to the 2016 CIOMS Guidelines. This is as indicated by the fulfillment of the indicators of each standard.*

Pernyataan Layak Etik ini berlaku selama kurun waktu tanggal 22 Agustus 2022 sampai dengan tanggal 22 Agustus 2023.

*This declaration of ethics applies during the period August 22nd, 2022 until August 22nd, 2023.*



August 22nd, 2022  
Professor and Chairperson

Dr. Syarifah, Sp.A., M.Kes

## Lampiran 12

### SURAT IZIN PENELITIAN



**PEMERINTAH PROVINSI SULAWESI SELATAN  
DINAS PENANAMAN MODAL DAN PELAYANAN TERPADU SATU PINTU**

Jl. Bougainville No.5 Telp. (0411) 441077 Fax. (0411) 448936  
Website : <http://simap-new.sulselprov.go.id> Email : [ptsp@sulselprov.go.id](mailto:ptsp@sulselprov.go.id)  
Makassar 90231

Nomor : **7868/S.01/PTSP/2022** Kepada Yth.  
Lampiran : - Pimpinan PT Semen Tonasa  
Perihal : **izin penelitian** Pangkep

di-  
Tempat

Berdasarkan surat Dekan Fak. Kedokteran dan Ilmu Kesehatan UIN Alauddin Makassar Nomor : B-4494/Un.06/FKIK/PP.00.9/08/2022 tanggal 18 Agustus 2022 perihal tersebut diatas, mahasiswa/peneliti dibawah ini:

N a m a : **NUR RAHMA AINUN SYAHRANI**  
Nomor Pokok : 70200118058  
Program Studi : Kesehatan Masyarakat  
Pekerjaan/Lembaga : Mahasiswa (S1)  
Alamat : Jl. H. M.Yasin Limpo No.36, Romang Polong-Gowa  
PROVINSI SULAWESI SELATAN

Bermaksud untuk melakukan penelitian di daerah/kantor saudara dalam rangka menyusun SKRIPSI, dengan judul :

**" HUBUNGAN KARAKTERISTIK INDIVIDU DAN TINGKAT KEBISINGAN DENGAN STRES KERJA PADA PEKERJA FINISH MILL PT. SEMEN TONASA TAHUN 2022 "**

Yang akan dilaksanakan dari : Tgl. **19 Agustus s/d 19 September 2022**

Sehubungan dengan hal tersebut diatas, pada prinsipnya kami **menyetujui** kegiatan dimaksud dengan ketentuan yang tertera di belakang surat izin penelitian.

Demikian Surat Keterangan ini diberikan agar dipergunakan sebagaimana mestinya.

Diterbitkan di Makassar  
Pada Tanggal 19 Agustus 2022

A.n. GUBERNUR SULAWESI SELATAN  
KEPALA DINAS PENANAMAN MODAL DAN PELAYANAN TERPADU  
SATU PINTU PROVINSI SULAWESI SELATAN



**Ir. H. SULKAF S LATIEF, M.M.**  
Pangkat : PEMBINA UTAMA MADYA  
Nip : 19630424 198903 1 010

Tembusan Yth

1. Dekan Fak. Kedokteran dan Ilmu Kesehatan UIN Alauddin Makassar di Makassar;
2. *Pertinggal.*

## Lampiran 13



### Surat Keterangan

1141/PP.02.02/22.10/11-2022

Yang bertanda tangan dibawah ini :

Nama : Rifki S. Pradipta  
Jabatan : SM of HC Operational

Dengan ini menerangkan bahwa

Nama : Nur Rahma Ainun Syahrani  
Perguruan : Universitas Islam Negeri Makassar  
Jurusan : Kesehatan Masyarakat

dinyatakan dengan sebenar-benarnya mahasiswi yang bersangkutan telah melaksanakan Penelitian di Section of Line 5 FM Operation, PT Semen Tonasa dari tanggal 01 s.d. 30 September 2022 dengan judul :

**"Hubungan Karakteristik Individu dan Tingkat Kebisingan dengan Stress Kerja pada Pekerja Finish Mill PT Semen Tonasa Tahun 2022"**

Demikian surat keterangan ini dibuat untuk dipergunakan sebagaimana mestinya.

Pangkep, 29 November 2022  
Unit of HC Operational



**Rifki S. Pradipta**  
Senior Manager

Go  
Beyond  
Next

PT SEMEN TONASA  
Biringere, Pangkep, Sulawesi Selatan, 90651 Telp. (410)-312-345

Lampiran 14

DOKUMENTASI PENELITIAN



Gambar 1 *Safety Briefing*



Gambar 2 Pengukuran Kebisingan



Gambar 3 Horizontal Roller



Gambar 4 Pabrik *Finish Mill*



Gambar 3, 4, dan 5 Pengisian Kuesioner oleh Pekerja *Finish Mill* PT. Semen Tonasa

M A K A S S A R



## RIWAYAT PENULIS



Nur Rahma Ainun Syahrani lahir di Minasatene, 24 Mei 2000 merupakan anak pertama dari satu bersaudara. Putri pertama dari pasangan bapak H. Abd. Kadir dan ibu Hj. Masdawati. Mengawali jenjang pendidikan formal untuk pertama kalinya di SD Negeri 17 Langnga-Langnga tahun 2006, kemudian melanjutkan pendidikan ke tingkat sekolah menengah pertama yaitu SMP Negeri 1 Minasatene tahun 2013 setelah itu melanjutkan ke sekolah menengah atas yaitu SMA Negeri 3 Pangkajene dan sekarang telah berubah nama menjadi SMA Negeri 20 Pangkep tahun 2016. Penulis melanjutkan ke jenjang perguruan tinggi dan memilih Universitas Islam Negeri Alauddin Makassar untuk menimba ilmu pengetahuan sampai dengan sarjana strata satu (S1). Penulis di terima di Fakultas Kedokteran dan Ilmu Kesehatan dengan jurusan Kesehatan Masyarakat dengan mengambil peminatan Kesehatan dan Keselamatan Kerja. Selama menjadi mahasiswa, penulis aktif di beberapa kegiatan kelembagaan mahasiswa yang tertuju pada keilmuan dan pengabdian. Adapun kelembagaan yang pernah diikuti oleh penulis yaitu Himpunan Mahasiswa Jurusan (HMJ) Kesehatan Masyarakat periode 2020-2021, pengurus Ikatan Senat Mahasiswa Kesehatan Masyarakat Indonesia (ISMKMI) periode 2020-2021.

Atas izin Allah SWT. Penulis dapat menyelesaikan studi di Universitas Islam Negeri Alauddin Makassar dengan tugas akhir yang berjudul ‘‘Hubungan Karakteristik Individu dan Tingkat Kebisingan dengan Stres Kerja Pada Pekerja *Finish Mill* PT. Semen Tonasa Tahun 2022’’.