

**HUBUNGAN ASUPAN MAKANAN DENGAN STATUS GIZI PADA  
SANTRI REMAJA SMP BUQ'ATUN MUBARAKAH PONDOK  
PESANTREN DARUL AMAN MAKASSAR**



Diajukan Untuk Memenuhi Salah Satu Syarat Meraih Gelar Sarjana Kesehatan Masyarakat Jurusan Kesehatan Masyarakat Pada Fakultas Kedokteran dan Ilmu Kesehatan UIN Alauddin Makassar

UNIVERSITAS ISLAM NEGERI  
**ALAUDDIN**  
OLEH :  
**MAKASSAR**  
**ULFAH HUMAIDAH**  
**70200114034**

**FAKULTAS KEDOKTERAN DAN ILMU KESEHATAN  
UIN ALAUDDIN MAKASSAR  
2018**

## PENGESAHAN SKRIPSI

Skripsi yang berjudul “**Hubungan asupan makanan dengan status gizi santri remaja SMP Buq’atun Mubarakah Pondok Pesantren Darul Aman Makassar Tahun 2018**”, yang disusun oleh **Ulfah Humaidah, NIM: 70200114034**, mahasiswa Jurusan Kesehatan Masyarakat Fakultas Kedokteran dan Ilmu Kesehatan UIN Alauddin Makassar, telah diuji dan dipertahankan dalam sidang skripsi yang diselenggarakan pada hari Rabu, 28 November 2018, dinyatakan telah dapat diterima sebagai salah satu syarat untuk memperoleh gelar Sarjana Kesehatan Masyarakat.

Sarnata-Gowa, 28 November 2018 M  
20 Rabiul Awal 1440 H

### DEWAN PENGUJI

Ketua	: Dr. dr. H. Andi Amryn Nurdin, M.Sc.	(.....)
Sekretaris	: Azriful, SKM., M.Kes	(.....)
Pembimbing I	: Syarfaini, SKM., M.Kes	(.....)
Pembimbing II	: Iryjani Ibrahim, SKM., M.Kes	(.....)
Penguji I	: A. Syamsiah Adha, S.Gz., M.PH	(.....)
Penguji II	: Dr. H. M. Dahlan, M.Ag	(.....)

Diketahui Oleh :

Dekan Fakultas Kedokteran dan Ilmu Kesehatan  
UIN Alauddin Makassar



H. Andi Amryn Nurdin, M.Sc.  
1983121001

## PERNYATAAN KEASLIAN SKRIPSI

Mahasiswa yang bertanda tangan dibawah ini:

Nama : Ulfah Humaidah

NIM : 70200114034

Tempat/Tanggal Lahir: Simpasai, 29 Mei 1997

Jurusan/Konsentrasi : Kesehatan Masyarakat

Fakultas : Kedokteran dan Ilmu Kesehatan

Alamat : Jl. Mamoa 5 A Ir.3

Judul : Hubungan Asupan Makanan dengan Status Gizi Santri  
Remaja SMP Buq'atun Mubarakah Pondok Pesantren Darul  
Aman Makassar Tahun 2018.

Menyatakan dengan sesungguhnya dan penuh kesadaran bahwa skripsi ini benar adalah hasil karya sendiri. Jika dikemudian hari terbukti bahwa ia merupakan duplikat, tiruan, plagiat atau dibuat oleh orang lain sebagian atau seluruhnya, maka skripsi dan gelar yang diperoleh karenanya batal karena hukum.

Samata, November 2018

Ulfah Humaidah  
70200114034

## KATA PENGANTAR

بِسْمِ اللَّهِ الرَّحْمَنِ الرَّحِيمِ

Segala puji bagi Allah swt. Atas limpahan berkah, rahmat dan hidayah-Nya sehingga diberikan kesempatan, kesehatan serta kemampuan sehingga dapat menyelesaikan penulisan skripsi ini yang berjudul **“Hubungan Asupan Makanan dengan Status Gizi Santri Remaja SMP Buq’atun Mubarakah Pondok Pesantren Darul Aman Makassar Tahun 2018”** sebagai bagian dari syarat dalam meraih gelar sarjana.

Tidak lupa salam dan shalawat kepada junjungan kita, Nabi besar Muhammad SAW atas ajaran-ajaran beliau sehingga mampu memberikan pencerahan atas kebenaran islam yang dibawanya. Semoga segala keteladanan beliau menjadi inspirasi bagi segala aktivitas kita semua. Amin

Dalam proses penyelesaian skripsi ini, tentunya penulis menghadapi tidak sedikit tantangan. Namun, atas kerja keras dan bantuan banyak pihak sehingga skripsi bisa terselesaikan. Untuk itulah penulis dalam kesempatan ini menyampaikan ucapan terimah kasih yang tak terhingga kepada kedua orang tua penulis ibunda tercinta Siti Aminah dan ayahanda Tasrif Anwar yang selama ini telah mencurahkan segala cinta dan kasih sayang demi mewujudkan mimpi saya meraih pendidikan yang setinggi-tingginya. Terima kasih pula kepada saudara dan seluruh keluarga tersayang yang tidak bisa saya sebutkan satu persatu yang selama ini senantiasa mendukung secara moril dan materil dalam mengarungi lika-liku

perjalanan kemahasiswaan saya sehingga mampu menyelesaikan skripsi ini. Benar kata petuah “*Keluarga adalah harta terindah bagi kita*”.

Penyelesaian skripsi ini juga tidak terlepas dari bantuan berbagai pihak sehingga pada kesempatan ini penulis dengan segala kerendahan hati dan penuh rasa hormat mengucapkan terima kasih yang sebesar-besarnya kepada semua pihak yang telah memberikan bantuan moril maupun materil secara langsung maupun tidak langsung kepada penulis dalam penyusunan skripsi ini hingga selesai, terutama kepada yang saya hormati:

1. Prof. Dr. Musafir Pababbari, M.Si, Selaku Rektor beserta para Wakil Rektor I, II, III, dan IV UIN Alauddin Makassar.
2. Dr. dr. Armyn Nurdin, M.Sc, selaku Dekan Fakultas Kedokteran dan Ilmu Kesehatan dan Wakil Dekan I,II dan III UIN Alauddin Makassar.
3. Kepala Direktur Pesantren Darul Aman Makassar seluruh pegawainya yang telah membantu saya melakukan penelitian di wilayahnya.
4. Semua informan yang terlibat dalam penelitian ini yang telah bersedia meluangkan waktunya dalam memudahkan dalam penyusunan skripsi ini.
5. Azriful S.KM, M.Kes, selaku Ketua jurusan Kesehatan Masyarakat dan Emmi Bujawati S.KM, M.Kes selaku Sekretaris Jurusan Kesehatan Masyarakat Fakultas Kedokteran dan Ilmu Kesehatan UIN Alauddin Makassar yang telah menjadi sosok panutan bagi saya.

6. Ibunda Syarfaini S.KM, M.Kes dan Irviani Ibrahim S.KM, M.Kes yang telah membimbing dengan penuh kesabaran dan keikhlasan, senantiasa setia memberikan bimbingan, koreksi dan arahan dalam penyelesaian skripsi ini. Ibunda A. Syamsiah Adha, S.Gz., M.PH dan Dr. H. M. Dahlan., M.Ag selaku penguji kompetensi dan integrasi keislaman yang telah memberikan petunjuk dan koreksi dalam penyelesaian skripsi ini.
7. Bapak dan Ibu Dosen Prodi Kesehatan Masyarakat Fakultas Kedokteran dan Ilmu Kesehatan UIN Alauddin Makassar yang telah menyumbang ilmu pengetahuannya serta memotivasi untuk terus mengembangkan diri.
8. Seluruh keluarga besar Kesehatan Masyarakat UIN Alaudin Makassar yang telah banyak mengajarkan arti dari sebuah proses pengembangan diri, berbagai pengalaman dan inspirasi serta terus memotivasi sehingga skripsi ini dapat terselesaikan.
9. Sahabat seperjuangan Kesehatan Masyarakat Angkatan 2014 yang senantiasa mendukung dan membantu dalam penyusunan skripsi ini. Terima kasih telah menjadi teman, sekaligus pelengkap dalam mengarungi suka-duka dunia mahasiswa. Semoga kesuksesan menaungi kita.
10. Teman-teman Himpunan Mahasiswa Sangga Simpasai Lanta (HIMASSILA) yang saling memotivasi dan menjadi pengganti ketika jauh dari keluarga.

11. Sahabat dari SMA yang tak pernah bosan dengan saya yaitu Husnal Ula Syafrudin Amd, Gz.
12. Saudara yang setia menerima keluh kesah dan memberikan nasihat selama empat tahun terakhir yaitu Rezki Ramdani dan Yuliana.
13. Sahabat satu atap selama tiga periode di Dusun Sapuberu Desa Pasimarannu yaitu Hasmi Septiani, Dea Adinda Putri, Rosdiani Asdar, Hardiyannah Eka Saputri, Sabrinah Nurfadilah, Indriya Fitriani dan Ahmad Amirullah.
14. Sahabat satu rumah selama dua bulan di Desa Bulolohe pada proses Kuliah Kerja Nyata.
15. Saya ucapkan terima kasih untuk orang yang selalu memberikan semangat dan dukungan kepada penulis menyelesaikan skripsi ini “Sunartin, Nurbaya, Nurillah, Sri Naini, Ziyadatul”.
16. Serta semua pihak yang telah membantu dalam menyelesaikan skripsi ini yang tidak dapat disebutkan satu persatu.

Akhirnya, semoga Allah SWT memberikan balasan yang setimpal kepada semua pihak yang telah membantu proses penyelesaian skripsi ini. Semoga penelitian ini dapat memberikan sumbangsih ilmu pengetahuan bagi seluruh pembaca dan juga menjadi pemantik semangat bagi seluruh mahasiswa untuk terus berkarya dalam bidang penelitian. Wassalam.

Samata-Gowa, November 2018

Peneliti

Ulfah Humaidah  
70200114034

## DAFTAR LAMPIRAN

Lampiran 1 Formulir Food Weighing

Lampiran 2 Formulir Status Gizi (Tinggi badan dan berat badan)

Lampiran 3 Master Tabel Asupan Makanan

Lampiran 4 Master Tabel Karakteristik Responden

Lampiran 5 Master Tabel Tingkat Konsumsi Asupan Makanan

Lampiran 6 Tabel Frekuensi

Lampiran 7 Tabel Hasil Output SPSS

Lampiran 8 Surat Keterangan Selesai Penelitian

Lampiran 9 Surat Kode Etik

Lampiran 10 Riwayat Hidup






## DAFTAR ISI

<b>HALAMAN JUDUL .....</b>	<b>i</b>
<b>LEMBAR PENGESAHAN .....</b>	<b>ii</b>
<b>LEMBAR KEASLIAN SKRIPSI .....</b>	<b>iii</b>
<b>KATA PEGANTAR.....</b>	<b>iv</b>
<b>DAFTAR ISI.....</b>	<b>viii</b>
<b>DAFTAR LAMPIRAN .....</b>	<b>ix</b>
<b>ABSTRAK .....</b>	<b>x</b>
<b>BAB I: PENDAHULUAN.....</b>	<b>1</b>
A. Latar belakang.....	1
B. Rumusan masalah.....	5
C. Defenisi operasional dan kriteria objektif.....	5
D. Kajian pustaka.....	9
E. Tujuan penelitian.....	14
F. Manfaat penelitian.....	15
G. Hipotesis.....	16
<b>BAB II: TINJAUAN TEORITIS .....</b>	<b>17</b>
A. Tinjauan umum asupan makanan.....	17
B. Tinjauan umum status gizi .....	39
C. Tinjauan umum remaja awal (SMP) .....	47
<b>BAB III: METODE PENELITIAN.....</b>	<b>55</b>
A. Jenis penelitian .....	55
B. Waktu dan lokasi penelitian .....	55
C. Populasi dan sampel.....	55

D. Metode pengambilan sampel.....	58
E. Jenis dan cara pengumpulan data.....	59
F. Instrumen penelitian.....	59
G. Pengolahan dan analisis data.....	60
<b>BAB IV: HASIL DAN PEMBAHASAN .....</b>	<b>62</b>
A. Gambaran umum lokasi penelitian.....	62
B. Hasil penelitian.....	64
C. Pembahasan.....	83
<b>BAB V: PENUTUP .....</b>	<b>115</b>
A. Kesimpulan .....	115
B. Saran.....	115
<b>DAFTAR PUSTAKA</b>	
<b>LAMPIRAN</b>	
<b>RIWAYAT HIDUP</b>	



## Hubungan Asupan Makanan dengan Status Gizi Remaja SMP Buq'atun Mubarakah Pondok Pesantren Darul Aman Makassar Tahun 2018

<sup>1</sup>Ulfah Humaidah, <sup>2</sup> Syarfaini, <sup>3</sup> Irviani Ibrahim

Jurusan Kesehatan Masyarakat Fakultas Kedokteran dan Ilmu Kesehatan  
Universitas Islam Negeri Alauddin Makassar  
[humaidahulfah29@gmail.com](mailto:humaidahulfah29@gmail.com)

### ABSTRAK

Status gizi merupakan keadaan seseorang yang diakibatkan oleh konsumsi, penyerapan dan penggunaan zat gizi makanan. Masa remaja merupakan masa perubahan yang dramatis dalam diri seseorang. Pertumbuhan pada usia anak yang relatif terjadi dengan kecepatan yang sama, secara mendadak meningkat saat memasuki usia remaja. Peningkatan pertumbuhan mendadak ini disertai dengan perubahan-perubahan hormonal, kognitif dan emosional. Penelitian ini bertujuan untuk mengetahui hubungan asupan makanan dengan status gizi santri remaja SMP Buq'atun Mubarakah Pondok Pesantren Darul Aman Makassar Tahun 2018. Metode penelitian ini menggunakan analitik kuantitatif dengan pendekatan cross sectional. Jumlah responden penelitian ini adalah 221 orang. Pengambilan data asupan makanan menggunakan metode food weighing selama 3 hari berturut-turut. Penentuan status gizi diperoleh dari parameter IMT/U (Indeks Massa tubuh/Umur) dari pengukuran berat badan dalam kg dibagi dengan tinggi badan kuadrat dalam meter. Hasil uji statistik menunjukkan tidak ada hubungan asupan energi dengan status gizi ( $P=0.126$ ), ada hubungan asupan karbohidrat dengan status gizi ( $P=0.036$ ), tidak ada hubungan asupan protein dengan status gizi ( $P=0.337$ ), tidak ada hubungan asupan lemak dengan status gizi ( $P=0.197$ ), tidak ada hubungan asupan vitamin A dengan status gizi ( $P=0.367$ ), tidak ada hubungan asupan zat besi dengan status gizi ( $P=0.107$ ), tidak ada hubungan asupan zink dengan status gizi ( $P=0.115$ ), tidak ada hubungan penyakit infeksi ISPA dengan status gizi ( $P=504$ ), tidak ada hubungan penyakit infeksi diare dengan status gizi ( $P=305$ ), tidak ada hubungan penyakit infeksi thypus dengan status gizi ( $P=0.339$ ).

**Kata kunci:** Asupan zat gizi makro dan mikro, penyakit infeksi, status gizi.

ALAUDDIN  
MAKASSAR

THE CORRELATION BETWEEN FOOD INTAKE AND NUTRITIONAL  
STATUS OF STUDENTS AT BUQ'ATUN MUBARAKAH MIDDLE SCHOOL  
OF DARUL AMAN ISLAMIC BOARDING SCHOOL MAKASSAR

*Ulfah Humaidah<sup>1</sup> Syarfaini<sup>2</sup> Irviani Ibrahim<sup>3</sup>*

<sup>1,2,3</sup>Nutrition, Public Health Department, Faculty of Medicine and Health Sciences  
of UIN Alauddin Makassar

Faculty of Medicine and Health Sciences of UIN Alauddin Makassar

[humaidahulfah29@gmail.com](mailto:humaidahulfah29@gmail.com)

**ABSTRACT**

Nutritional status is a health condition which is linked to the consumption, absorption, and utilisation of food nutrition. Adolescence is a critical period because it is the time when children experience growth spurts. Hormonal changes, cognitive development and emotional fluctuation usually accompany this growth spurt. This research aims to study the correlation between food intake and the nutritional status of students at Buq'atun Mubarakah Middle School of Darul Aman Islamic Boarding School which is located in Makassar. In investigating the issue, this research uses quantitative analysis by employing cross-sectional approach. Total of 221 students participated in this research. The data about students' food intake were acquired using food weighing method for three-day period while the data about nutritional status were acquired from the BMI/A (Body Mass Index/Age) derived from the body mass (in kilogram) divided by the square of the body height (in meter). The results of the statistical testings show the following findings. The correlation between calorie intake and nutritional status was not found ( $P=0.126$ ). However, there is a correlation between carbohydrate intake and nutritional status ( $P=0.036$ ). The findings also indicate no significant correlation between protein intake and nutritional status ( $P=0.337$ ), fat intake and nutritional status ( $P=0.097$ ), Vitamin A intake and nutritional status ( $P=0.367$ ), iron intake and nutritional status ( $P=0.107$ ), nor zinc intake and nutritional status ( $P=0.115$ ). Furthermore, the research findings discover that there is not any correlation between upper respiratory tract infection (URTI) with nutritional status ( $P=0.504$ ), diarrhea with nutritional status ( $P=0.305$ ), and typhus infection with nutritional status ( $P=0.339$ ).

**Keywords:** *Macro and micro nutritional intake, infectious disease, nutritional status.*



# **BAB I**

## **PENDAHULUAN**

### ***A. Latar Belakang***

Kualitas sumber daya manusia (SDM) adalah faktor utama yang diperlukan untuk melaksanakan berbagai program pembangunan nasional. Untuk meningkatkan kualitas SDM, maka perlu dilakukan upaya-upaya yang saling berkesinambungan. Berbagai macam faktor yang mempengaruhi kualitas SDM, faktor kesehatan dan gizi merupakan faktor yang memegang peranan penting, dikarenakan seseorang tidak akan mampu mengembangkan suatu kapasitasnya secara maksimal apabila orang tersebut tidak mempunyai status kesehatan gizi yang optimal (Depkes, 2001).

PBB menyatakan bahwa sekitar 800 juta penduduk dunia menderita gizi kurang dan sebagian besarnya terjadi di Negara berkembang. Berdasarkan data UNICEF 2013, Indonesia menduduki peringkat ke-5 dengan angka anak pendek terbesar di dunia yaitu 36% dengan menyumbang 4,6% untuk dunia.

Berdasarkan data Riset Kesehatan Dasar (Riskesdas) pada tahun 2007, secara nasional prevalensi kurus anak usia sekolah umur 6-14 tahun adalah 24,2%. Sedangkan prevalensi BB lebih 15,9%. Selanjutnya pada tahun 2010, secara nasional prevalensi kependekan pada umur 13-15 tahun adalah 35,2%. Sedangkan prevalensi kekurusan adalah 10,1% dan prevalensi kegemukan adalah 2,5%. Sedangkan pada tahun 2013, prevalensi pendek pada remaja kisaran umur 13-15 tahun ialah 35,1%. Selanjutnya prevalensi kurus adalah 11,1%. Selanjutnya prevalensi gemuk adalah 10,8%. Perubahan terutama pada prevalensi kependekan

yaitu 0,1% dari tahun 2010 dan 2013. Selanjutnya prevalensi kekurusan menurun yaitu 14,1% dari tahun 2007 dan 2010 dan naik 1% pada tahun 2013. Sedangkan prevalensi kegemukan menurun 13,4% dari tahun 2007 dan 2010 dan naik sebesar 8,3% tahun 2013. Propinsi Sulawesi selatan tahun 2010 termasuk dalam 12 propinsi dengan prevalensi anak kurus yaitu 10,1% dan pada tahun 2013 termasuk dalam 17 propinsi dengan prevalensi anak sangat kurus.

Pondok pesantren adalah tempat untuk mendidik para santri supaya memiliki akhlak dan kecerdasan yang tinggi. Santri pondok pesantren ialah anak didik yang sama halnya dengan anak didik yang ada disekolah-sekolah umum yang harus tumbuh dan berkembang dengan baik. Maka dari itu, santri merupakan sumber daya generasi penerus pembangunan yang harus mendapatkan perhatian khusus terutama pada masalah kesehatan dan tumbuh kembangnya. Pemenuhan kebutuhan gizi bagi santri merupakan salah satu faktor yang mendukung untuk membantu proses pencapaian pertumbuhan dan perkembangan yang optimal, diantaranya adalah kecukupan konsumsi zat gizi yang seimbang harus dikonsumsi setiap hari. Selain itu, santri usia remaja di pondok pesantren merupakan sasaran strategis dalam upaya perbaikan gizi masyarakat (Taqhi, 2014).

Santri yang ada di pondok pesantren berada pada usia remaja. Dimana, usia remaja merupakan usia yang rentan terhadap gizi yang dikarenakan berbagai sebab. Remaja sangat membutuhkan zat gizi yang lebih banyak karena peningkatan pertumbuhan dan perkembangan fisik yang sangat drastis. Perubahan gaya hidup maupun kebiasaan makan terhadap remaja mampu mempengaruhi asupan makanan serta kebutuhan zat gizi remaja. Remaja sangat aktif dalam

berbagai macam bidang olahraga. Hal-hal tersebut yang menyebabkan remaja membutuhkan energi dan zat gizi lain yang lebih banyak. Dengan demikian para remaja harus memperoleh asupan makanan yang sesuai dengan kebutuhannya untuk mendukung proses metabolisme tubuh (Almatsier, 2010).

Santri-santri yang tinggal di asrama memiliki risiko lebih tinggi mengalami kekurangan gizi dibandingkan dengan yang tidak tinggal di asrama karena kemungkinan adanya kendala keuangan dalam menyediakan fasilitas di asrama. Berdasarkan data Survei Nasional (Surkesnas) tahun 2004 menyatakan bahwa anak usia sekolah 5-17 tahun menderita gizi kurang sebanyak 18% sedangkan data dari Litbang menyebutkan 30-40% berada dikategori gizi kurang. Hasil penelitian yang dilakukan oleh (Leo, 2013 dalam Ulya, 2016) di Cina menunjukkan anak yang tinggal diluar asrama memiliki asupan lemak, vitamin C dan vitamin B1 yang lebih tinggi daripada anak yang tinggal di asrama. Hal ini dikarenakan anak yang tidak tinggal di asrama memiliki akses lebih luas terhadap makanan rumah maupun lingkungan luar sekolah dibandingkan dengan anak yang tinggal di asrama (Ulya (2016).

Keterkaitan dengan zat-zat gizi yang dikonsumsi, Allah SWT tidak menyukai orang-orang yang berlebih-lebihan seperti halnya terlalu banyak konsumsi makanan sumber karbohidrat, protein dan lemak yang tinggi dapat menyebabkan dan mengganggu beberapa kerja tubuh, hingga akhirnya baik langsung ataupun tidak langsung dalam jangka waktu tertentu dapat menimbulkan berbagai penyakit.



Dimana Allah SWT telah menjelaskan dalam QS. al-A'raf/7:31:

وَكُلُوا وَاشْرَبُوا وَلَا تُسْرِفُوا إِنَّهُ لَا يُحِبُّ الْمُسْرِفِينَ...

Terjemahnya:

*“Makan dan minumlah, tetapi jangan berlebihan. Sesungguhnya Allah tidak menyukai orang-orang yang berlebih-lebihan”* (Kementerian Agama, 2015).

Makanlah makanan yang halal, enak, bermanfaat lagi bergizi, berdampak baik serta minumlah apa saja yang kamu sukai selama tidak memabukkan tidak juga mengganggu kesehatan kamu dan janganlah kamu berlebih-lebihan dalam segala hal, baik dalam beribadah dengan menambah cara atau kadarnya demikian juga dalam makan dan minum atau apa saja, karena sesungguhnya Allah tidak menyukai, yakni tidak melimpahkan rahmat dan ganjaran bagi orang-orang yang berlebih-lebihan dalam hal apapun (Tafsir Al-Misbah, 2002).

Pondok pesantren Darul Aman Makassar merupakan salah satu pesantren terbaik dari lima pesantren terbesar di Makassar. Berdasarkan studi pendahuluan, SMP Buq'atun Mubarakah Pondok Pesantren Darul Aman Makassar didapatkan data dengan jumlah 571 santri, sehingga dengan jumlah santri yang begitu banyak dapat menyebabkan pengawasan mengenai makanan yang dikonsumsi santri kurang. Asupan makanan yang dikonsumsi santri diatur oleh pihak pesantren yaitu dengan membagikannya ke tiap-tiap santri dengan jumlah tertentu sesuai porsi masing-masing. Dalam kesehariannya santri cenderung mengkonsumsi makanan jajanan yang ada di wilayah pondok pesantren. Dengan melihat masih cukup besarnya permasalahan mengenai status gizi serta kaitannya dengan asupan makanan terhadap status gizi remaja, mendorong peneliti untuk meneliti mengenai



hubungan asupan makanan dengan status gizi santri remaja di SMP Buq'atun Mubarakah Pondok Pesantren Darul Aman Makassar.

## **B. Rumusan Masalah**

Berdasarkan latar belakang diatas, agar penelitian lebih terarah dan efektif, maka penelitian ini difokuskan pada permasalahan “Bagaimana hubungan asupan makanan dengan status gizi santri remaja SMP Buq'atun Mubarakah Pondok Pesantren Darul Aman Makassar Tahun 2018”.

## **C. Defenisi Operasional**

### **1. Asupan makanan**

Asupan makanan adalah semua jenis makanan dan minuman yang dikonsumsi santri remaja dalam sehari-hari. Asupan makanan dalam penelitian ini adalah kebiasaan makanan pada santri dengan melihat jenis makanan yang dikonsumsi dalam sehari-hari dengan menggunakan metode food weighing 3x24 jam yang ditentukan dengan DKBM dengan melakukan tiga kali weighing secara berturut-turut.

#### **a. Asupan zat gizi makro**

##### **1. Asupan energi**

Kriteria objektif:

Kurang : Jika rata-rata makanan sumber energi <80% dari standar AKG

Cukup : Jika rata-rata makanan sumber energi 80%-110% dari standar

AKG

(Supariasa, 2017).

## 2. Karbohidrat

Kriteria objektif:

Kurang : Jika rata-rata makanan sumber karbohidrat dari standar <80% AKG

Cukup : Jika rata-rata makanan sumber karbohidrat dari standar 80%-110% AKG (Supriasa, 2017).

## 3. Protein

Kriteria objektif:

Kurang : Jika rata-rata makanan sumber protein dari standar <80% AKG

Cukup : Jika rata-rata makanan sumber protein 80%-110% AKG (Supriasa, 2017).

## 4. Lemak

Kriteria objektif:

Kurang : Jika rata-rata makanan sumber lemak <80% AKG

Cukup : Jika rata-rata makanan sumber lemak 80%-110% AKG (Supriasa, 2017).

### b. Asupan zat gizi mikro

#### 1. Vitamin A

Kriteria objektif:

Kurang : Jika rata-rata makanan sumber vitamin A <80% AKG

Cukup : Jika rata-rata makanan sumber vitamin A 80%-110% AKG (Supriasa, 2017).

## 2. Vitamin C

Kriteria objektif:

Kurang : Jika rata-rata makanan sumber vitamin C <80% AKG

Cukup : Jika rata-rata makanan sumber vitamin C 80%-110% AKG

(Supriasa, 2017).

## 3. Zat besi

Kriteria objektif:

Kurang : Jika rata-rata makanan sumber zat besi <80% AKG

Cukup : Jika rata-rata makanan sumber zat besi 80%-110% AKG

(Supriasa, 2017).

## 4. Kalsium

Kriteria objektif:

Kurang : Jika rata-rata makanan sumber kalsium <80% AKG

Cukup : Jika rata-rata makanan sumber kalsium 80%-110% AKG

(Supriasa, 2017).

## 5. Zink

Kriteria objektif:

Kurang : Jika rata-rata makanan sumber zink <80% AKG

Cukup : Jika rata-rata makanan sumber zink 80%-110% AKG

(Supriasa, 2017).

## 2. Status gizi

Defenisi operasional:

Status gizi remaja adalah suatu keadaan gizi yang dapat dinilai dengan suatu standar, penentuan gizi menggunakan antropometrik Indeks Massa Tubuh (IMT). Dikarenakan populasi adalah siswa SMP dengan usia <18 tahun maka dapat digunakan IMT berdasarkan usia disimbolkan dengan IMT/U.

Kriteria objektif:

- a. Normal : Jika  $IMT/U \geq -2 SD$  sampai dengan  $\leq 1 SD$
- b. Tidak normal : Jika  $IMT/U \leq -3 SD$  sampai dengan  $< -2 SD$  atau  $> 1 SD$  sampai dengan  $> 2 SD$ .

### 3. Penyakit infeksi

Penyakit infeksi adalah penyakit kecacingan, diare dan ISPA yang diderita anak sekolah remaja SMP Buq'atun Mubarakah Pondok Pesantren Darul Aman Makassar selama 2 minggu terakhir.

Kriteria objektif: UNIVERSITAS ISLAM NEGERI

- a. Ada
- b. Tidak ada

### 4. Remaja

Remaja merupakan masa dimana terjadi transisi kanak-kanak menuju dewasa, remaja awal umur kisaran antara 10 sampai 18 tahun. Perubahan fisik yang ditandai dengan pertumbuhan badan yang pesat dan matangnya organ reproduksi (Almatsier, 2011).

#### D. Kajian Pustaka

Tujuan pengkajian pustaka ini antara lain agar fokus penelitian tidak menjadi pengulangan dari penelitian dan tulisan sebelumnya, melainkan untuk mencari sisi lain yang signifikan untuk diteliti dan dikembangkan. Adapun beberapa hasil penelitian yang relevan dengan penelitian ini antara lain:

Tabel 1.1 Tabel Sintesis

No	Nama	Judul	Tahun	Variabel		Metode	Hasil
				Dependen	Independen		
1	Tuti rahmawati	Hubungan asupan zat gizi dengan status gizi mahasiswa gizi Semester 3 STIKES PKU muhammadiyah surakarta	2017	Status gizi mahasiswa gizi semester 3 STIKES PKU muhammadiyah surakarta	Asupan zat gizi	Penelitian ini menggunakan desain penelitian observasional dengan rancangan penelitian cross sectional. Jumlah responden penelitian ini adalah 40 orang. Pengambilan data asupan makan menggunakan metode recall 24 jam selama 3 hari berturut-turut.	Hasil uji statistik menunjukkan tidak ada hubungan asupan energi dengan status gizi ( $P=0,227$ ), tidak ada hubungan asupan protein dengan status gizi ( $P=0,162$ ), tidak ada hubungan asupan lemak dengan status gizi ( $P=0.218$ ) dan tidak ada hubungan asupan karbohidrat dengan status gizi ( $P =0.634$ ). Tidak ada hubungan asupan zat gizi (energi, protein, lemak dan

							karbohidrat) dengan status gizi mahasiswa gizi semester 3 STIKES PKU Muhammadiyah Surakarta.
2	Irene Ubro, Shirley E. Skawengan Alexander S. L Bolang	Hubungan antara asupan energi dengan status gizi mahasiswa program studi pendidikan dokter Angkatan 2014 fakultas kedokteran Universitas Sam Ratulangi	2014	Status gizi Mahasiswa program studi pendidikan dokter Angkatan 2013 fakultas kedokteran Universitas Sam Ratulangi	Asupan energi	Penelitian ini menggunakan pendekatan potong lintang. Dilaksanakan di Manado selama bulan November 2013 sampai Januari 2014. Besaran sampel penelitian ini dilakukan menggunakan rumus slovin.	Analisis statistik dengan menggunakan uji spearmanrank yaitu menunjukkan bahwa, nilai koefisien korelasi (r) sebesar -0,234 pada IMT dan 0,077 pada WHR serta nilai p sebesar $< = 0,05$ pada IMT dan $0,514 > = 0,05$ pada WHR. Dari hasil tersebut bahwa terdapat hubungan antara asupan energi dengan IMT sedangkan hubungan antara asupan energi dengan WHR tidak terdapat hubungan.
3	Conivera Catur, Bramerya Giyatno Putri	Hubungan asupan energi, aktivitas fisik dengan status gizi siswa-siswi SMP Muhammadiyah 1 Surakarta	2016	Status gizi siswa-siswi SMP Muhammadiyah 1 Surakarta	Asupan energi, aktivitas fisik	Penelitian ini menggunakan teknik Systematik random sampling, dimana data asupan energi menggunakan metode food recall 24 jam selama 3 hari tidak	Hasil penelitian menunjukkan tidak ada hubungan antara asupan energi dengan status gizi siswa-siswi SMP Muhammadiyah 1 Surakarta, dimana nilai ( $p=0,050$ ). Dan tidak ada

		h 1 surakarta				berturut-turut dan aktivitas fisik menggunakan metode recall aktivitas fisik 24 jam selama 7 hari berturut-turut.	hubungan aktivitas fisik dengan status gizi siswa-siswi SMP Muhammadiyah 1 Surakarta dimna, nilai (p=0,285).
4	Riski wahyu amalia	Analisis sistem penyelenggaraan makanan dan hubungan asupan energi dan zat gizi makro dengan status gizi pada santri di pondok pesantren Daarul rahman, Jakarta barat.	2016	Status gizi pada Santri di pondok pesantren Daarul rahman	Asupan energi dan zat gizi makro	Penelitian menggunakan desain cross sectional dengan metode survey observational. Responden berjumlah 66 orang, menggunakan teknik pengambilan sampel jenuh dan sesuai dengan inklusi. Pengujian statistik menggunakan uji Chi-Square.	Hasil penelitian uji Chi-Square menunjukkan bahwa adanya hubungan antara asupan energi dan zat gizi makro dengan status gizi. Terdapat hubungan asupan energi dengan status gizi yaitu p=0,039 (p<0,05). Hubungan asupan protein dengan status gizi yaitu p=0,045. Hubungan asupan lemak dengan status gizi yaitu p= 0,011. Hubungan karbohidrat dengan status gizi yaitu p=0,010.
5	Amelia andi reski	Hubungan asupan energi dan zat gizi dengan status gizi santri putri	2013	Status gizi santri putri pesantren Hidayah	Asupan energi,zat gizi.	Metode penelitian dengan menggunakan cross sectional yaitu menganalisis hubungan antara asupan zat gizi	Tidak terdapat hubungan antara asupan energi dan zat gizi yaitu p= < 0.05 adalah energi (P=0.22), protein (P=0.008) dan zink (0.041).

		yayasan pondok pesantren hidayatullah Makassar sulawesi selatan tahun 2013		llah		dan siklus menu pada status gizi santri putri yayasan Pondok Pesantren Hidayatullah Makassar.	
6.	Catherine Muthoni Nguu-gutu	Makanan jajanan dan pengaruhnya terhadap status gizi remaja dua sekolah menengah nasional di Nairobi Kenya.	2014	Status gizi remaja	Makanan jajanan	Menggunakan stusi cross-sectional tentang status gizi dan tingkat ngemil dilakukan dengan melibatkan 180 remaja putrid an anak laki-laki masing-masing berusia 13 hingga 18 tahun.	Secara signifikan lebih banyak anak perempuan kelebihan berat badan dan obesitas daripada anak laki-laki. Antara siswa yang dilaporkan ngemil, 10,4% kekurangan berat badan dan 76,9% memiliki BMI normal untuk usia dibandingkan dengan mereka yang tidak menyusui dimana 20,0% kekurangan berat badan dan 63,3% dengan BMI normal untuk usia. Saya diamati bahwa di antara mereka yang mengudap, jumlah anak laki-laki dan perempuan yang setara dengan 5,2% memiliki berat



							badan kurang sementara 6,9% lebih banyak anak perempuan daripada anak laki-laki (5,9%) kelebihan berat badan.
--	--	--	--	--	--	--	---



Beberapa hal yang membedakan penelitian ini dengan penelitian-penelitian sebelumnya adalah sebagai berikut:

1. Perbedaan terdapat pada asupan makanan yang diteliti yang dihubungkan dengan status gizi dalam penelitian ini dengan penelitian sebelumnya, yaitu dengan melihat semua asupan makanannya baik dari asupan zat gizi makro maupun zat gizi mikro terhadap santri remaja (SMP).
2. Dalam skripsi ini, peneliti secara signifikan lebih memfokuskan pada identifikasi hubungan asupan makanan zat gizi makro (asupan energi, karbohidrat, protein, lemak, vitamin dan mineral) dan zat gizi mikro (vitamin A, vitamin C, zat besi, kalsium dan zink) dengan status gizi pada santri remaja (SMP) serta melihat beberapa penyakit infeksi yang ada pada santri remaja SMP Buq'atun Mubarakah Pondok pesantren Darul Aman Makassar.

#### **E. Tujuan Penelitian**

##### **1. Tujuan umum**

Untuk mengetahui tentang hubungan asupan makanan dengan status gizi pada santri remaja SMP Buq'atun Mubarakah Pondok Pesantren Darul Aman Makassar.

##### **2. Tujuan khusus**

- a. Untuk mengetahui hubungan asupan energi dengan status gizi pada santri SMP Buq'atun Mubarakah Pondok Pesantren Darul Aman Makassar.
- b. Untuk mengetahui hubungan asupan karbohidrat dengan status gizi pada santri SMP Buq'atun Mubarakah Pondok Pesantren Darul Aman Makassar.

- c. Untuk mengetahui hubungan asupan protein dengan status gizi pada santri SMP Buq'atun Mubarakah Pondok Pesantren Darul Aman Makassar.
- d. Untuk mengetahui hubungan asupan lemak dengan status gizi pada santri SMP Buq'atun Mubarakah Pondok Pesantren Darul Aman Makassar.
- e. Untuk mengetahui hubungan asupan vitamin A dengan status gizi pada santri SMP Buq'atun Mubarakah Pondok Pesantren Darul Aman Makassar.
- f. Untuk mengetahui hubungan asupan vitamin C dengan status gizi pada santri SMP Buq'atun Mubarakah Pondok Pesantren Darul Aman Makassar.
- g. Untuk mengetahui hubungan asupan zat besi dengan status gizi pada santri SMP Buq'atun Mubarakah Pondok Pesantren Darul Aman Makassar.
- h. Untuk mengetahui hubungan asupan kalsium dengan status gizi pada santri SMP Buq'atun Mubarakah Pondok Pesantren Darul Aman Makassar.
- i. Untuk mengetahui hubungan asupan zink dengan status gizi pada santri SMP Buq'atun Mubarakah Pondok Pesantren Darul Aman Makassar.
- j. Untuk mengetahui hubungan penyakit infeksi (ISPA, diare dan thypus) dengan status gizi pada santri SMP Buq'atun Mubarakah Pondok Pesantren Darul Aman Makassar.

## **F. Manfaat Penelitian**

### **1. Manfaat ilmiah**

Sebagai salah satu bacaan bagi peneliti selanjutnya, khususnya mengenai hubungan asupan makanan dengan status gizi pada remaja.

## **2. Manfaat khusus**

Menambah wawasan ilmiah penulis, mengaplikasikan ilmu yang diperoleh selama menempuh pendidikan, merupakan pengalaman baru yang sangat berharga bagi penulis selama menimba ilmu di Universitas Islam Negeri Alauddin Makassar.

## **3. Manfaat institusi**

Sebagai bahan masukan bagi pihak sekolah dan dinas kesehatan setempat dalam membuat kebijakan mengenai gizi pada remaja.

## **G. Hipotesis**

1. Hipotesis alternatif ( $H_a$ ) adalah “Ada hubungan asupan makanan dengan status gizi santri remaja SMP Buq’atun Mubarakah Pondok Pesantren Darul Aman Makassar”.
2. Hipotesis nol ( $H_0$ ) adalah “Tidak ada hubungan asupan makanan dengan status gizi santri remaja SMP Buq’atun Mubarakah Pondok Pesantren Darul Aman Makassar”.

## BAB II

### TINJAUAN TEORITIS

#### A. Tinjauan Umum tentang Asupan Makanan

##### 1. Pengertian asupan makanan

Asupan makanan adalah semua jenis makanan maupun minuman yang dikonsumsi tubuh setiap hari. Umumnya asupan makanan dipelajari untuk dihubungkan dengan keadaan gizi masyarakat suatu wilayah atau individu (Mokoginta, dkk 2016).

Dalam islam sendiri, makanan diperlukan oleh tubuh untuk kehidupan sehari-hari. Manusia sangat penting untuk menjaga makanannya agar kesehatan selalu terjaga, seperti yang telah dijelaskan didalam QS. al-Baqarah/2:168:

يَا أَيُّهَا النَّاسُ كُلُوا مِمَّا فِي الْأَرْضِ حَلَالًا طَيِّبًا وَلَا تَتَّبِعُوا خُطُوَاتِ الشَّيْطَانِ إِنَّهُ لَكُمْ عَدُوٌّ مُبِينٌ

Terjemahnya:

*“Hai sekalian manusia, makanlah yang halal lagi baik dari apa yang terdapat di bumi dan janganlah kamu mengikuti langkah-langkah setan karena sesungguhnya setan itu adalah musuh yang nyata bagi kamu”* (Kementerian Agama, 2015).

Makanan yang halal adalah makanan yang tidak haram dan boleh untuk dimakan. Makanan haram terdiri dari dua macam yaitu haram karena zatnya dan haram karena sesuatu bukan dari zatnya, seperti halnya babi, bangkai dan darah, serta makanan yang tidak diizinkan oleh pemiliknya untuk dimakan. Namun yang perlu diketahui, tidak semua makanan yang halal itu baik. Karena yang dikatakan halal yaitu terdapat empat macam: yakni wajib, sunnah, mubah serta makruh. Terdapat makanan yang halal tetapi tidak memiliki gizi yang baik dan ketika itu makanan menjadi kurang baik (Tafsir Al-Misbah, 2002).

Terkait dengan ayat diatas Allah Swt juga berfirman dalam QS. al-Baqarah/2:172:

يَا أَيُّهَا الَّذِينَ آمَنُوا كُلُوا مِن طَيِّبَاتِ مَا رَزَقْنَاكُمْ وَشُكِّرُوا لِلَّهِ إِنَّ كُنتُمْ لَإِيَّاهُ تَعْبُدُونَ

Terjemahnya:

*“Hai orang-orang yang beriman, makanlah diantara rezeki yang baik-baik yang kami berikan kepadamu dan bersyukurlah kepada Allah jika benar-benar hanya kepada-Nya kamu menyembah”*(Kementerian Agama, 2015).

Kesadaran iman yang bersemi dihati mereka menjadikan ajakan Allah kepada orang-orang beriman sedikit berbeda dengan ajakan-Nya kepada seluruh manusia. Bagi orang-orang mukmin, tidak lagi disebut kata halal, sebagaimana yang disebut pada ayat 168 yang lalu karena keimanan yang bersemi didalam hati merupakan jaminan kejauhan mereka dari yang tidak halal. Setelah menekankan perlunya makan makanan yang baik-baik, dijelaskan-Nya makanan yang buruk, dalam bentuk redaksi yang mengesankan bahwa hanya yang disebut itu yang terlarang walaupun hakikatnya tidak demikian (Tafsir Al-Misbah, 2002).

## **2. Asupan variabel yang diteliti**

### **a. Asupan zat gizi makro**

Zat gizi makro merupakan komponen terbesar dari susunan diet serta berfungsi menyuplai energi dan zat-zat gizi penting yang berguna untuk keperluan pertumbuhan sel atau jaringan, fungsi pemeliharaan maupun aktivitas tubuh. Di dalam tubuh ada tiga golongan zat makanan yang dapat dioksidasi untuk mendapatkan energi yaitu protein, lemak dan karbohidrat (Garrow, 2014).

#### **1) Asupan energi**

Energi adalah kemampuan untuk melakukan kerja. Manusia membutuhkan energi untuk mempertahankan hidup, menunjang pertumbuhan dan melakukan aktivitas fisik. Energi diperoleh dari karbohidrat, lemak, protein yang ada didalam makanan. Menurut Bowers dan Fox (1992) menyatakan bahwa energi adalah kemampuan atau kapasitas untuk menampilkan kerja. Satuan energi dinyatakan

dalam unit panas atau kilokalori (kkal). Satu kilokalori adalah jumlah panas yang diperlukan untuk menaikkan suhu 1 kg air sebanyak 1° C. Sering juga digunakan istilah kalori. Satu kalori adalah 0,001 kkal. Itilah kilokalori digunakan untuk menyatakan jumlah kilokalori tertentu, sedangkan kalori digunakan untuk menyatakan energi secara umum (Irianto,2007 dalam Jayanto, 2016).

Energi diperlukan tubuh untuk kelangsungan proses dalam tubuh seperti proses peredaran dan sirkulasi darah, denyut jantung, pernapasan, pencernaan untuk bergerak atau melakukan pekerjaan fisik. Energi berasal dari pembakaran karbohidrat, protein dan lemak, oleh karena itu agar energi tercukupi perlu mengkonsumsi makanan yang cukup dan seimbang (Gandy dkk, 2014).

a) Kecukupan energi

Manusia membutuhkan energi untuk mempertahankan hidup, menunjang pertumbuhan dan melakukan aktivitas fisik. Energi diperoleh dari makanan yang dikonsumsi berupa karbohidrat, lemak, dan protein. Menurut (Hardinsyah dkk, 1992 dalam Jayanto, 2016) kekurangan energi pada tahap awal menimbulkan rasa lapar, dalam jangka waktu tertentu berat badan menurun yang disertai dengan menurunnya kemampuan atau produktifitas kerja. Kekurangan yang berlanjut akan menyebabkan gizi kurang dan gizi buruk. Bila tidak ada perbaikan konsumsi energi yang mencukupi akhirnya akan mudah terserang infeksi dan selanjutnya mengakibatkan kematian. Sebaliknya, kelebihan konsumsi energi dalam jangka waktu yang berkesinambungan akan menyebabkan berat badan meningkat, timbunan lemak meningkat dan kegemukan.

b) Kekurangan dan kelebihan energi

Kekurangan energi menurut (Almatsier, 2001) terjadi apabila konsumsi energi melalui makanan kurang dari energi yang dikeluarkan. Tubuh akan mengalami keseimbangan energi negatif, sehingga berat badan kurang dari berat badan seharusnya (ideal). Apabila hal ini terjadi pada anak-anak, maka akan menghambat pertumbuhan. Pada orang dewasa menyebabkan penurunan berat badan dan kerusakan jaringan tubuh. Kelebihan energi terjadi apabila konsumsi energi melalui makanan melebihi energi yang dikeluarkan. Kelebihan energi akan diubah menjadi lemak tubuh. Akibatnya terjadi berat badan lebih atau kegemukan. Obesitas bias disebabkan oleh kebanyakan makan dalam hal karbohidrat, protein, dan lemak serta tidak diimbangi dengan aktivitas fisik. Obesitas merupakan refleksi ketidakseimbangan antara konsumsi energi dan pengeluaran energi. Obesitas dapat menyebabkan penyakit hipertensi, jantung koroner, diabetes mellitus, dan penyakit pernafasan. Selain itu penderita obesitas sering mengalami gangguan emosional.

c) Kebutuhan energi

Kebutuhan energi menurut FAO/WHO (Almatsier, 2001) adalah konsumsi energi berasal dari makanan yang diperlukan untuk menutupi pengeluaran energi seseorang apabila ia mempunyai ukuran dan komposisi tubuh dengan tingkat aktivitas yang sesuai dengan kesehatan jangka panjang dan yang memungkinkan pemeliharaan aktivitas fisik yang dibutuhkan secara sosial dan ekonomi. Kebutuhan energi untuk Basal Metabolic Rate (BMR) adalah kebutuhan energi minimal yang dibutuhkan tubuh untuk menjalankan proses tubuh yang vital. Kebutuhan energi metabolisme basal termasuk jumlah energi yang diperlukan



untuk pernafasan, peredaran darah, pekerjaan ginjal, pankreas, serta untuk proses metabolisme didalam sel-sel dan untuk mempertahankan suhu tubuh.

## 2) Karbohidrat

Karbohidrat sebagai zat gizi merupakan nama kelompok zat-zat organik yang mempunyai struktur molekul yang berbeda-beda meski terdapat persamaan-persamaan dari sudut kimia dan fungsinya. Semua karbohidrat terdiri atas unsur-unsur carbon (C), hidrogen (H), dan oksigen (O), yang pada umumnya mempunyai rumus kimia  $C_n(H_2O)_n$ . Rumus ini memberi kesan zat karbon yang diikat dengan air (dihidrasi), sehingga diberi nama karbohidrat. Persamaan lain ialah bahwa ikatan-ikatan organik yang menyusun kelompok karbohidrat ini berbentuk polyalcohol. Dari sudut fungsi, karbohidrat adalah penghasil utama energi dalam makanan maupun didalam tubuh (Sediaoetama, 2010).

**Tabel 2.1**

### **Klasifikasi Karbohidrat Beserta Komponen Utamanya**

<b>Kelas</b>	<b>Sub kelompok</b>	<b>Komponen utama</b>
Gula	Monosakarida Disakarida Poliol (gula alkohol)	Glukosa, fruktosa, galaktosa, Sukrosa, laktosa, maltosa, trehalosa Sorbitol, manitol, laktitol, xylitol, eritritol, isomalt, maltitol
Oligosakarida (karbohidrat rantai pendek)	Malto- oligosakarida ( - glukans) Oligosakarida non -glukan	Maltodekstrin Rafinosa, stakiosa, frukto- dan galakto oligosakarida, polidektrosa, insulin
Polisakarida	Pati ( -glukans) Polisakarida non- pati	Amilosa, amilopektin, pati yang dimodifikasi Selulosa, hemiselulosa, pektin, arabinoksilan, $\beta$ -glukans, glikomanan, gum serta musilago tanaman, hidrokoloid.

(Mann, 2014)

Pada umumnya, kandungan karbohidrat ini berkisar antara 60-70% dari total konsumsi energi. Bahan makanan sumber karbohidrat berasal dari makanan pokok seperti biji-bijian (beras, jagung, sorgum), ubi-ubian (kentang, singkong, ubi jalar) dan kacang-kacangan. Sebagai bahan makanan pokok, karbohidrat mengandung zat pati dan gula yang mampu menghasilkan energi untuk berbagai aktivitas. Setiap pembakaran satu gram karbohidrat mampu menghasilkan empat kalori. Selain sebagai sumber energi, karbohidrat juga berfungsi sebagai cadangan makanan, pemberi rasa manis pada makanan, membantu mengeluarkan feses dengan cara mengatur peristaltik usus, penghemat protein karena bila karbohidrat makanan terpenuhi, protein terutama akan digunakan sebagai zat pembangun. Karbohidrat juga berfungsi sebagai pengatur metabolisme lemak karena karbohidrat mampu mencegah oksidasi lemak yang tidak sempurna (Murray, dkk 2012). Akibat dari kekurangan dan kelebihan karbohidrat antara lain sebagai berikut:

a) Kekurangan

Jika konsumsi karbohidrat dalam tubuh kurang maka dapat menyebabkan kurangnya energi protein (KEP). Adapun bentuknya terdiri dari:

1. Marasmus, yaitu gangguan akibat kekurangan energi
2. Kwashiorkor, yaitu gangguan akibat kekurangan protein
3. Marasmus kwashiorkor, yaitu gangguan akibat kekurangan energi dan protein dengan tanda utama gabungan dari marasmus dan kwashiorkor.

b) Kelebihan

Jika konsumsi karbohidrat berlebihan akan menyebabkan obesitas. kelebihan karbohidrat akan disimpan dalam bentuk lemak dibawah kulit dan jaringan pirai usus.

Tabel 2.2

**Kategori Tingkat Konsumsi Karbohidrat**

Kategori	Tingkat konsumsi
Kurang	< 80% AKG
Baik	80-110% AKG
Lebih	>110% AKG

Sumber: WNPG, 2004

3) Protein

Protein merupakan makromolekul yang terdiri dari asam amino yang saling terhubung melalui ikatan peptida membentuk rantai peptida dengan beberapa jenis panjang antara lain dipeptida (terdiri dari dua asam amino), oligopeptida (4-10 peptida) dan polipeptisa (lebih dari 10 peptida) (Webster dkk, 2014). Protein sebagai sumber energi memberikan 4 kkal per gramnya, jumlah total protein tubuh adalah sekitar 19% dari berat daging, 45% dari protein tersebut adalah otot. Untuk anak-anak yang sedang tumbuh, diperlukan protein yang lebih banyak yaitu tiap 1 kilogram berat badannya (Abdul, 2017).

Sebagaimana dalam Al-Quran juga membagi protein atas:

a) Protein nabati atau Nabatum (tumbuh-tumbuhan)

Sebagaimana firman Allah Swt yang tercantum didalam QS. ‘Abasa/80: 25-32:

أَتَأْسِبُنَا الْمَاءَ صَبًا (٢٥) ثُمَّ شَقَقْنَا الْأَرْضَ شَقًّا (٢٦) فَنَبْتْنَا فِيهَا حَبًّا (٢٧) وَعِنَبًا وَقَضْبًا (٢٨)  
وَزَيْتُونًا وَنَخْلًا (٢٩) وَحَدَائِقَ غُلْبًا (٣٠) وَفَاكِهَةً وَأَبًّا (٣١) مَتَاعًا لَكُمْ وَلِأَنْعَامِكُمْ (٣٢)

Terjemahnya:

*“Sesungguhnya kami benar-benar telah mencurahkan air (dari langit), kemudian kami belah bumi dengan sebaik-baiknya, lalu kami tumbuhkan biji-bijian di bumi itu, anggur dan sayur-sayuran, zaitun dan kurma, kebun-kebun (yang) lebat dan buah-buahan serta rerumputan untuk kesenanganmu, untuk binatang-binatang ternakmu”*(Kementerian Agama, 2015)

Sesungguhnya kami benar-benar telah mencurahkan air (dari langit). Lalu: sesungguhnya telah aku turunkan bantuan dari langit. Allah Ta’ala: kemudian kami belah bumi dengan tumbuh-tumbuhan. Dan Allah berfirman: lalu kami tumbuhkan biji-bijian di bumi itu, yaitu biji tanaman dan semuanya itu tidak dikeluarkan dari bumi dari biji-bijian seperti biji gandum dan lainnya yang seperti itu. Dan Allah berfirman: (Anggur), lalu dimuliakan anggur dan (sayur-sayuran) yaitu dengan sayur: buah kurma dan orang makkah menamakannya tumbuhan pohon. Karena Allah telah memberikan kecukupan makanan sehingga manusia terhindar dari rasa lapar dan menganugerahkan perasaan aman dan tentram, maka senantiasa manusia beribadah kepada Allah SWT. Demikian tugas manusia sebagai hamba Allah, kegiatan beribadah secara luas melibatkan aktivitas jasmani, nafsani, rohani dan aktivitas fisik, mental dan spiritual yang semuanya itu memerlukan energi yang didapatkan dari makanan dan minuman (Tafsir Al-Misbah, 2002).

Dari aspek ilmiah, buah-buahan, sayur-sayuran serta biji-bijian adalah pangan sumber zat gizi yang sangat bermanfaat bagi tubuh. Buah-buahan juga mengandung makronutrient yang lengkap yakni: protein, lemak dan karbohidrat walaupun relatif sedikit dibanding kandungan mineral dan vitaminnya. Sumber protein yang berasal dari biji-bijian seperti gandum, kacang hijau, kacang kedelai

dan lainnya sangat bermanfaat sebagai sumber energi serta dalam perbaikan dan pertumbuhan tubuh (Khomsan, 2003).

b) Protein hewani atau Hayawanun (Daging)

Adapun firman Allah Swt yang menegaskan tentang protein hewani yaitu dalam QS. an-Nahl/16:14

وَهُوَ الَّذِي سَخَّرَ الْبَحْرَ لِتَأْكُلُوا مِنْهُ لَحْمًا طَرِيًّا...

Terjemahnya:

*“Dan Dia-lah, Allah yang menundukkan lautan (untukmu), agar kamu dapat memakan dari padanya daging yang segar (ikan)”* (Kementerian Agama, 2015).

Ayat diatas membawa pikiran masyarakat Arab dengan sesuatu yang banyak dan dekat disekitarnya, ialah binatang ternak. Adapun susu hasil dari ternak mengandung sumber protein dan menjadi minuman sehat yang bermanfaat bagi manusia. Adapun binatang ternak seperti sapi, kambing, domba serta unta menjadi pelajaran yang paling berharga untuk menyadarkan manusia betapa kuasanya Allah Swt. Minuman-minuman yang berupa susu yang dihasilkan dari perut betina yang letaknya antara sisa makanan dan darah mampu menghasilkan susu murni yakni susu yang tidak bercampur dengan darah walaupun warna dan baunya yang tidak sedap (Tafsir Al-Misbah, 2002).

Akibat dari kekurangan protein didalam tubuh dapat mengakibatkan kwashiorkor dan marasmus sedangkan berlebihan mengkonsumsi protein juga akan sangat membebani kerja ginjal.

Menurut (Garrow, 2014) protein memiliki berbagai fungsi dalam tubuh, sebagai berikut:

### 1. Struktural

Sekitar separuh protein tubuh berada dalam jaringan struktural, seperti kulit dan otot. Protein struktural ini merupakan kolagen (25% protein tubuh), aktin dan miosin.

### 2. Transpor nutrient

Protein berperan penting dalam pengaturan transpor nutrien dari usus halus kedinding usus halus, kedalam darah ke jaringan tubuh dan masuk kedalam membran sel jaringan, misalnya hemoglobin, lipoprotein dan *nutrient* spesifik misalnya *retinol binding* protein hanya membawa retinol.

### 3. Hormonal

Hormon dan peptida merupakan protein atau rantai asam amino, misalnya insulin dan polipeptida pankreatik.

### 4. Enzim

Semua enzim adalah protein. Protein enzimik ekstraselular meliputi enzim pencernaan, misalnya amilase. Enzim intraselular terlibat dalam jalur metabolik, misalnya sintastage glikogen.

### 5. Fungsi imun

Untuk melawan infeksi, tubuh harus mempunyai sistem imun yang baik, sehingga tubuh harus mampu memproduksi antibodi yang berperan dalam melawan benda asing atau antigen. Sistem imun yang baik tergantung pada suplai asam amino.

**Tabel 2.3**

**Kategori Tingkat Konsumsi Protein**

<b>Kategori</b>	<b>Tingkat konsumsi</b>
Kurang	< 80% AKG
Baik	80-110% AKG

Lebih	>110% AKG
-------	-----------

Sumber: *WNPG, 2004*

#### 4) Lemak

Lemak merupakan simpanan energi bagi manusia dan hewan. Tumbuhan juga menyimpan lemak dalam biji yang dipergunakan oleh manusia sebagai sumber lemak dalam hidangan makanan. Berdasarkan bentuknya lemak dapat digolongkan dalam lemak padat (mentega, lemak hewan) dan lemak cair (minyak kelapa, minyak kelapa sawit). Lemak terdiri dari 2 macam yaitu lemak nabati (kacang-kacangan) dan lemak hewani (susu sapi, daging, ayam dan lainnya).

Lemak memiliki beberapa fungsi sebagai berikut (Beck, 2011):

##### a) Sumber energi

Lemak mengalami oksidasi didalam tubuh guna memberikan energi bagi aktivitas jaringan dan untuk mempertahankan suhu tubuh.

##### b) Membangun jaringan tubuh dan berperan dalam perlindungan

Sebagian lemak yang masuk kedalam sel-sel tubuh merupakan bagian yang esensial. Endapan jaringan lemak yang ada dalam organ tubuh akan mempertahankan organ tersebut dalam posisinya.

##### c) Penyekatan (isolasi) dan perasaan kenyang

Jaringan lemak yang subkutan akan mampu mencegah kehilangan panas dari dalam tubuh.

##### d) Lemak dalam makanan

Lemak yang ada didalam makanan menyediakan vitamin-vitamin yang larut lemak dan akan membantu penyerapannya didalam usus.

**Tabel 2.4**

**Kategori Tingkat Konsumsi Lemak**

<b>Kategori</b>	<b>Tingkat konsumsi</b>
Kurang	80-89% AKG
Sedang	90-119% AKG
Lebih	> 200% AKG

Sumber: *WNP*, 2004

Adapun kelebihan dan kekurangan lemak dalam tubuh antara lain sebagai berikut:

1. Kelebihan lemak, antara lain:

a) Obesitas

Seluruh tipe lemak yang masuk kedalam badan sanggup menjadi yaitu lemak tidak jenuh tunggal, lemak tidak jenuh ganda, lemak jenuh dan lemak trans. Berbagai macam tipe sumber lemak yang konsisten menumpuk dalam badan tak sanggup difungsikan seluruhnya oleh badan. Akibatnya sehingga lemak bisa tetap menumpuk dalam jaringan badan di beraneka tempat. Kalau keadaan ini dibiarkan terus-menerus sehingga badan sanggup jadi amat gemuk atau obesitas.

b) Kerusakan dinding arteri dan meningkatkan dampak kanker

Mengonsumsi lemak jenuh berlebihan dapat menciptakan kandungan kolesterol dalam darah meningkat. Aspek ini pula dapat memberikan resiko jelek buat arteri jantung. Jikalau telah berlangsung kerusakan arteri sehingga sanggup menyebabkan masalah terhadap otak dan ginjal. Pola makan yang jelek seperti terlampaui tidak sedikit konsumsi lemak dan tidak konsumsi makanan yang kaya akan serat dengan baik dapat memicu tumbuhnya sel kanker diberbagai organ tubuh.



c) Sembelit

Orang yang memiliki kebiasaan konsumsi beraneka ragam makanan yang mengandung lemak tinggi mampu mempengaruhi sistem kerja organ badan. Akibat yang paling gampang terjadi ialah kendala kepada organ pencernaan seperti usus dan perut. Lemak membutuhkan waktu yang lebih lama untuk dimakan maka terkadang organ lambung tak sanggup kosong sepenuhnya. Penyakit yang lebih sering berjalan yaitu sembelit.

d) Kolesterol tinggi

Mengonsumsi lemak yang banyak mampu meningkatkan kandungan kolesterol dalam tubuh. Kolesterol yang tinggi mampu menyebabkan berbagai masalah seperti kerusakan arteri, penumpukan plak pada pembuluh darah, penyempitan pembuluh darah dan bermacam-macam kategori efek penyakit jantung.

2. Kekurangan lemak, antara lain:

a) Sering merasa kedinginan

Lemak yang ada didalam tubuh merupakan sumber produksi panas dan bertanggung jawab dalam menghangatkan badan, Maka orang yang tak mempunyai lumayan lemak didalam tubuhnya, akibat kekurangan lemak yang tidak jarang muncul merupakan merasa kedinginan.

b) Kulit kering

Kulit kering bisa pula berlangsung kalau badan tak mempunyai cukup lemak yang sehat. Tidak Hanya itu, kulit dapat lebih sensitif dalam sekian banyak kasus kekurangan lemak bahkan kulit jadi bersisik dan gatal.

c) Gula darah tidak stabil

Lemak mempermudah menstabilkan gula didalam badan, kalau kadar gula darah kepada badan terlampau tinggi dan tidak stabil, bisa saja tubuh kekurangan lemak.

**Tabel 2.5**  
**Angka Kecukupan Energi, Karbohidrat, Protein dan Lemak yang dianjurkan Untuk Orang Indonesia (perorang perhari)**

Kelompok umur	Energi (Kkal)	Karbohidrat (g)	Protein (g)	Lemak (g)		
				Total	n-6	n-3
<b>Laki-laki</b>						
10-12 tahun	100	389	56	70	12,0	1,2
13-15 tahun	475	340	27	83	16,0	1,6
16-18 tahun	675	368	66	89	16,0	1,6
19-29 tahun	725	375	62	91	16,0	1,6
30-49 tahun	625	394	65	73	16,0	1,6
<b>Perempuan</b>						
10-12 tahun	2000	275	60	67	10,0	1,0
13-15 tahun	125	292	69	71	11,0	1,1
16-18 tahun	125	292	59	71	11,0	1,1
19-29 tahun	250	309	56	75	12,0	1,1
30-49 tahun	150	323	57	60	12,0	1,1

Sumber: Badan POM RI, 2014.

b. Asupan zat gizi mikro

Zat gizi mikro bukan merupakan senyawa pembangun atau sumber energi, namun demikian zat gizi mikro memiliki peranan penting dalam tubuh.

1) Vitamin A

Vitamin A adalah vitamin larut lemak yang pertama ditemukan. Menurut (Jannah, 2014) Vitamin A berperan dalam berbagai fungsi faal tubuh, seperti:

a) Penglihatan

Kebutuhan vitamin A untuk penglihatan dapat dirasakan, bila kita dari cahaya terang diluar kemudian memasuki ruangan yang remang-remang

cahaya, mata membutuhkan waktu untuk dapat melihat. Begitu pula pada malam hari saat bertemu dengan mobil yang memasang lampu yang menyilaukan. Kecepatan mata beradaptasi setelah terkena cahaya terang berhubungan langsung dengan vitamin A yang tersedia didalam darah untuk membentuk rodopsin. Tanda pertama kekurangan vitamin A adalah rabun senja.

b) Diferensiasi sel

Diferensiasi sel terjadi bila sel-sel tubuh mengalami perubahan dalam sifat atau fungsi semulanya. Perubahan sifat dan fungsi sel ini adalah salah satu karakteristik dari kekurangan vitamin A yang dapat terjadi pada setiap tahap perkembangan tubuh seperti pada tahap pembentukan sperma dan sel telur, pembuahan, pembentukan struktur organ tubuh, pertumbuhan dan perkembangan janin, massa bayi, anak-anak, remaja, dewasa dan masa tua.

c) Fungsi kekebalan

Vitamin A berpengaruh terhadap fungsi kekebalan tubuh pada manusia dan hewan. Retinol berpengaruh terhadap pertumbuhan dan diferensiasi limfosit B (leukosit yang berperan dalam proses kekebalan humoral).

d) Pertumbuhan dan perkembangan

Vitamin A berpengaruh terhadap sintesis protein dengan demikian terhadap pertumbuhan sel. Vitamin A dibutuhkan untuk perkembangan tulang dan sel epitel yang membentuk email dalam pertumbuhan gigi. Pada kekurangan vitamin A pertumbuhan tulang terhambat dan bentuk tulang tidak normal. Pada anak-anak yang kekurangan vitamin A, terjadi kegagalan dalam pertumbuhan. Vitamin A dalam hal ini berperan sebagai asam retinoat.

e) Pencegahan kanker dan penyakit jantung

Kemampuan retinoid mempengaruhi perkembangan sel epitel dan kemampuan meningkatkan aktivitas sistem kekebalan diduga berpengaruh dalam pencegahan kanker, terutama kanker kulit, tenggorokan, paru-paru, payudara dan kantong kemih.

Sumber vitamin A terdapat didalam pangan hewani, sedangkan karoten terutama didalam pangan nabati. Sumber vitamin A adalah hati, kuning telur, susu dan mentega. Sumber karoten adalah sayuran berwarna hijau tua dan buah-buahan yang berwarna kuning-jingga seperti daun singkong, daun kacang, kangkung, bayam, kacang panjang buncis, wortel, tomat, jagung kuning, papaya, mangga, nangka masak dan jeruk. Kekurangan (defisiensi) vitamin A terutama terdapat pada anak-anak balita. Tanda-tanda kekurangan terlihat bila simpanan tubuh habis terpakai (Jannah, 2014).

Kekurangan vitamin A merupakan kekurangan primer akibat kurang konsumsi atau kekurangan sekunder karena gangguan penyerapan dan penggunaannya didalam tubuh, kebutuhan yang meningkat ataupun karena gangguan pada konversi karoten menjadi vitamin A. Kekurangan vitamin A dapat menyebabkan seseorang buta senja yaitu perubahan pada mata, infeksi, perubahan pada kulit, gangguan pertumbuhan dan keratinisasi sel-sel rasa pada lidah yang menyebabkan berkurangnya nafsu makan dan anemia. Adapun gejala kelebihan konsumsi vitamin A pada orang dewasa antara lain sakit kepala, pusing, rambut rontok, kulit mengering, tidak nafsu makan dan sakit pada tulang (Jannah, 2014).

2) Vitamin C

Vitamin C adalah mikronutrien yang dibutuhkan oleh tubuh manusia terutama untuk pengaturan fungsi-fungsi dalam tubuh. Vitamin suatu molekul organik yang sangat diperlukan oleh tubuh untuk proses metabolisme dan pertumbuhan yang normal. Vitamin-vitamin tidak dapat dibuat oleh tubuh manusia dalam jumlah yang sangat cukup, oleh karena itu harus diperoleh dari bahan pangan yang dikonsumsi. Secara garis besar vitamin terbagi menjadi dua kelompok yaitu vitamin larut lemak (A, D, E dan K) dan vitamin larut air (B dan C). Masing-masing vitamin memiliki fungsi yang berbeda namun dalam melaksanakan fungsinya tidak dapat berdiri sendiri namun akan saling membutuhkan. Sumber vitamin C sebagian besar berasal dari sayuran dan buah-buahan terutama buah-buahan segar (Putri, 2016).

Vitamin C mudah diabsorpsi secara aktif dan mungkin pula secara difusi pada bagian atas usus halus lalu masuk ke peredaran darah melalui vena porta. Rata-rata absorpsi adalah 90% untuk konsumsi diantara 20-120 mg sehari. Konsumsi tinggi sampai 12 g (sebagai pil) hanya diabsorpsi sebanyak 16%. Vitamin C kemudian dibawa ke semua jaringan. Konsentrasi tertinggi didalam jaringan adrenal, pituitari dan retina (Sediaoetama, 2010).

### 3) Zat besi

Mineral besi merupakan zat gizi esensial yang berperan dalam fungsi motorik. Fungsi yang pertama besi (Fe) yang berperan dalam sintesis *monoamine* (Georgieff, 2001 dalam Amanda, 2014). *Monoamine* merupakan enzim mitokondria yang terdapat disemua bagian berhubungan dengan metabolisme

aerobik dari makanan yang menghasilkan energi, dengan kata lain sebagai pusat pembangkit energi (Amanda, 2014).

Berikut salah satu ayat dalam QS. al-Hadid/57:25 tentang zat besi:

وَأَنْزَلْنَا الْحَدِيدَ فِيهِ بَأْسٌ شَدِيدٌ وَمَنَافِعُ لِلنَّاسِ وَلِيَعْلَمَ اللَّهُ مَن يَنْصُرُهُ وَرُسُلَهُ بِالْغَيْبِ ۗ إِنَّ اللَّهَ قَوِيٌّ عَزِيزٌ

Terjemahnya:

*“Dan Kami ciptakan besi yang padanya terdapat kekuatan yang hebat dan berbagai manfaat bagi manusia, (supaya mereka mempergunakan besi itu) dan supaya Allah mengetahui siapa yang menolong (Agama)Nya dan rasul-rasul-Nya padahal Allah tidak dilihatnya. Sesungguhnya Allah Maha Kuat lagi Maha Perkasa”* (Kementerian Agama, 2015).

Zat besi merupakan mikroelemen yang esensial bagi tubuh. Zat ini terutama diperlukan dalam hemopoboesis (pembentukan darah) yaitu sintesis hemoglobin (Hb). Hemoglobin (Hb) yaitu suatu oksigen yang mengantarkan eritrosit berfungsi penting bagi tubuh. Hemoglobin terdiri dari Fe (zat besi), protoporfirin, dan globin (1/3 berat Hb terdiri dari Fe). Besi bebas terdapat dalam dua bentuk yaitu ferro ( $Fe^{2+}$ ) dan ferri ( $Fe^{3+}$ ). Konversi kedua bentuk tersebut relatif mudah. Pada konsentrasi oksigen tinggi, umumnya besi dalam bentuk ferri karena terikat hemoglobin sedangkan pada proses transport transmembran, deposisi dalam bentuk feritin dan sintesis heme, besi dalam bentuk ferro. Dalam tubuh, besi diperlukan untuk pembentukan kompleks besi sulfur dan heme. Kompleks besi sulfur diperlukan dalam kompleks enzim yang berperan dalam metabolisme energi. Heme tersusun atas cincin porfirin dengan atom besi di sentral cincin yang berperan mengangkut oksigen pada hemoglobin dalam eritrosit dan mioglobin dalam otot (Sulistianingtias, 2017).

Zat besi mempunyai beberapa fungsi esensial didalam tubuh antara lain sebagai alat angkut oksigen dari paru-paru ke jaringan tubuh, sebagai alat angkut elektron di dalam sel dan sebagai bagian terpadu berbagai reaksi enzim di dalam jaringan tubuh. Rata-rata kadar besi dalam tubuh sebesar 3-4 gram. Sebagian besar ( $\pm 2$  gram) terdapat dalam bentuk hemoglobin dan sebagian kecil ( $\pm 130$  mg) dalam bentuk mioglobin. Simpanan besi dalam tubuh terutama terdapat dalam hati dalam bentuk feritin dan hemosiderin. Dalam plasma, transferin mengangkut 3 mg besi untuk dibawa ke sumsum tulang untuk eritropoesis dan mencapai 24 mg per hari. Sistem retikuloendoplasma akan mendegradasi besi dari eritrosit untuk dibawa kembali ke sumsum tulang untuk eritropoesis. Zat besi adalah mineral yang dibutuhkan untuk membentuk sel darah merah (hemoglobin). Selain itu, mineral ini juga berperan sebagai komponen untuk membentuk mioglobin (protein yang membawa oksigen ke otot), kolagen (protein yang terdapat di tulang, tulang rawan dan jaringan penyambung) serta enzim. Zat besi juga berfungsi dalam sistem pertahanan tubuh (Sulistianingtias, 2017).

Sumber baik besi adalah makanan hewani seperti daging, ayam dan ikan. Sumber baik lainnya adalah telur, serelia, kacang-kacangan, sayuran hijau dan beberapa jenis buah. Disamping jumlah besi, perlu diperhatikan kualitas besi didalam daging, ayam dan ikan mempunyai ketersediaan biologik tinggi, besi didalam serelia dan kacang-kacangan mempunyai ketersediaan biologik yang sedang dan besi didalam sebagian besar sayuran terutama yang mengandung asam oksalat tinggi (Almatsier, 2001).

Defisiensi besi merupakan defisiensi gizi yang paling umum terdapat baik di negara maju maupun berkembang. Defisiensi besi terutama menyerang golongan anak-anak, remaja, ibu hamil dan menyusui serta pekerja. Kekurangan besi terjadi bila simpanan besi kurang yang terlihat dari penurunan ferritin dalam plasma hingga 12 ug/L (Almatsier, 2001).

#### 4) Kalsium

Kalsium merupakan salah satu zat yang dibutuhkan sejak bayi hingga usia tua. Jumlah kalsium dapat dibedakan berdasarkan jenis kelamin dan usia. Menurut dokter ahli gizi, kebutuhan kalsium yang dibutuhkan orang Indonesia rata-rata 500-800 mg/hari. Pada usia lanjut dan menopause disarankan asupan kalsium tiap hari 1000 mg. Kalsium merupakan mineral yang banyak dalam tubuh manusia. 99% kalsium terdapat dalam jaringan keras yaitu pada tulang dan gigi. Satu persen kalsium terdapat pada darah dan jaringan lunak. Jika tanpa 1% kalsium akan mengalami gangguan kontraksi otot, pembekuan darah akan sulit dan transmisi saraf terganggu (Zakiah, 2015).

Kalsium dihasilkan oleh dua sumber yaitu sumber hewani dan sumber nabati. Bahan makanan hewani yang mengandung kalsium adalah ikan, udang, susu, kuning telur dan daging sapi. Tetapi daging sapi jika dikonsumsi berlebihan akan menghambat penyerapan kalsium, Karena kadar proteinnya tinggi. Maka dari itu makanan hewani dikonsumsi secukupnya saja. Kalsium mempunyai banyak fungsi dalam tubuh yaitu dalam pembentukan tulang dan gigi. Kalsium pada tulang mempunyai fungsi sebagai tempat penyimpanan kalsium. Sedangkan kalsium pada gigi merupakan mineral pembentukan dentin dan email. Kalsium



juga mempunyai fungsi mengatur pembentukan darah. Jika terjadi luka, ion kalsium didalam darah akan merangsang pembebasan tromboplastin yang mengkatalisis perubahan protombin menjadi thrombin kemudian akan membantu perubahan fibrinogen menjadi fibrin yang merupakan gumpalan darah (Zakiah, 2015).

Dampak defisiensi kalsium terhadap tubuh manusia yaitu menyebabkan abnormalitas terutama pada usia dini, gangguan pertumbuhan yaitu seperti tulang kurang kuat, mudah bengkok dan rapuh. Pada orang usia diatas 50 tahun akan kehilangan kalsium dari tulangnya, sehingga menjadi rapuh dan mudah patah (osteoporosis). Jika kelebihan kalsium akan berisiko terhadap tubuh menyebabkan batu ginjal, kanker prostat dan sulit buang air besar (Zakiah, 2015).

##### 5) Zink

Zink merupakan salah satu mikronutrien yang berperan sangat penting pada pertumbuhan manusia karena memiliki struktur serta peran di beberapa sistem enzim yang terlibat dalam pembentukan fisik, imunologi dan fungsi reproduksi. Akibatnya, saat terjadi defisiensi zink maka dapat mempengaruhi pertumbuhan fisik anak-anak (Abunada, 2013 dalam Sulistianingtias, 2017). Zink juga berhubungan dengan hormon-hormon penting yang terlibat didalam pertumbuhan tulang seperti samatomedin-c, osteocalcin, testosteron, hormone tiroid dan insulin. Zink juga memperlancar efek vitamin D terhadap metabolisme tulang dengan stimulasi sintesis DNA disel-sel tulang. Oleh sebab itu, zink erat kaitannya dengan metabolisme tulang, sehingga sangat penting dalam tahap pertumbuhan dan perkembangan (Anindita, 2012 dalam Sulistianingtias, 2017).

Kekurangan zink akan berdampak pada penurunan ketajaman indera perasa, melambatnya penyembuhan luka, gangguan pertumbuhan, menurunnya kematangan seksual, gangguan pembentukan IgG dan gangguan homeostatis (Siswanto 2013 dalam Sulistianingti, 2017).

**Tabel 2.6**  
**Angka Kecukupan Vitamin dan Mineral**  
**yang dianjurkan Untuk Orang Indonesia (perorang perhari)**

Kelompok umur	Vitamin		Mineral		
	Vit. A	Vit. C	Zat besi	Kalsium	Zink
<b>Laki-laki</b>					
10-12 tahun	600	50	13	1200	14
13-15 tahun	600	75	10	1200	18
16-18 tahun	600	90	15	1200	17
19-29 tahun	600	90	13	700	13
30-49 tahun	600	90	13	700	13
<b>Perempuan</b>					
10-12 tahun	600	50	20	1200	13
13-15 tahun	600	65	26	1200	16
16-18 tahun	600	75	26	1200	14
19-29 tahun	500	75	26	700	10
30-49 tahun	500	75	26	700	10

Sumber: Badan POM RI, 2014

## **B. Tinjauan Umum tentang Status Gizi**

Status gizi adalah ekspresi dari keadaan keseimbangan dalam bentuk variabel tertentu atau perwujudan dari nutrire dalam bentuk variabel tertentu. Contoh: gondok endemik merupakan keadaan ketidakseimbangan pemasukan dan pengeluaran iodium dalam tubuh (Supariasa dkk, 2016).

### **1. Pengertian gizi**

Gizi (*nutrition*) adalah suatu proses organisme menggunakan makanan yang dikonsumsi secara normal melalui proses digesti, absorpsi, transportasi, penyimpanan, metabolisme dan pengeluaran zat-zat yang tidak digunakan untuk

mempertahankan kehidupan, pertumbuhan dan fungsi normal organ-organ serta menghasilkan energi (Supariasa, dkk 2016).

## 2. Penilaian status gizi

Menurut (Supariasa, dkk 2016), penilaian status gizi dapat dilakukan dengan 2 cara, yaitu pengukuran secara langsung dan tidak langsung. Pengukuran secara langsung antara lain sebagai berikut:

### a. Penilaian klinis/fisik

Pemeriksaan klinis adalah metode yang sangat penting untuk menilai status gizi masyarakat. Metode ini di dasarkan atas perubahan-perubahan yang terjadi terkait ketidakcukupan zat gizi. Hal ini dapat dilihat pada jaringan epitel (*superficial epithelial tissues*) seperti kulit, mata, rambut dan mukosa oral atau pada organ-organ yang dekat dengan permukaan tubuh seperti kelenjar tiroid.

Penggunaan metode ini umumnya untuk survei klinis secara cepat (*rapid clinical surveys*). Survei ini dirancang untuk mendeteksi secara cepat tanda-tanda klinis umum dari kekurangan salah satu atau lebih zat gizi. Selain itu, metode ini digunakan untuk mengetahui tingkat status gizi seseorang dengan melakukan pemeriksaan fisik, yaitu tanda (*sign*) dan gejala (*symptom*) atau riwayat penyakit.

### b. Pengukuran biokimia

Penilaian status gizi dengan biokimia adalah pemeriksaan spesimen yang diuji secara laboratorium yang dilakukan pada berbagai macam jaringan tubuh. Jaringan tubuh yang digunakan antara lain: darah, urine, tinja dan juga beberapa jaringan tubuh seperti hati dan otot.

### c. Pengukuran antropometri

Secara umum antropometri artinya ukuran tubuh manusia. Ditinjau dari sudut pandang gizi, maka antropometri gizi adalah berhubungan dengan berbagai macam pengukuran dimensi tubuh dan komposisi tubuh dari berbagai tingkat umur dan tingkat gizi. Antropometri secara umum digunakan untuk melihat ketidakseimbangan asupan protein dan energi. Menurut (Supriasa, 2016) indeks antropometri ada 3 yaitu sebagai berikut:

1) Berat badan menurut umur (BB/U)

Berat badan menurut umur adalah satu parameter yang memberikan gambaran pada massa tubuh. Massa tubuh sangat sensitif terhadap perubahan-perubahan yang mendadak, misalnya karena terserang penyakit infeksi, penurunan nafsu makan atau jumlah makanan yang dikonsumsi. Berat badan adalah parameter yang sangat stabil. Dalam keadaan normal yaitu ketika keadaan kesehatan baik dan keseimbangan antara konsumsi dan kebutuhan zat gizi terjamin, berat badan berkembang mengikuti pertumbuhan umur. Sebaliknya, dalam keadaan yang abnormal terdapat 2 kemungkinan perkembangan berat badan, yaitu dapat berkembang cepat atau lebih lambat dari keadaan normal. Berdasarkan karakteristik berat badan ini, indeks berat badan menurut umur digunakan sebagai salah satu cara pengukuran status gizi. Mengingat karakteristik berat badan yang labil, maka indeks BB/U lebih menggambarkan status gizi seseorang saat ini (*current nutritional status*).

2) Tinggi badan menurut umur (TB/U)

Tinggi badan merupakan parameter antropometri yang menggambarkan keadaan pertumbuhan skeletal. Pada keadaan normal, tinggi badan tumbuh seiring dengan

pertambahan umur. Pertumbuhan tinggi badan tidak seperti berat badan, relative kurang sensitif terhadap masalah kekurangan gizi dalam waktu yang singkat. Pengaruh defisiensi zat gizi terhadap tinggi badan akan tampak dalam waktu yang relatif lama. Berdasarkan karakteristik tersebut, indeks antropometri ini menggambarkan status gizi masa lalu. Beaton dan Bengoa (1973) menyatakan bahwa indeks TB/U selain memberikan gambaran status gizi masa lampau, juga berkaitan erat dengan status sosial maupun ekonomi.

### 3) Berat badan menurut tinggi badan (BB/TB)

Berat badan memiliki hubungan yang linear dengan tinggi badan. Dalam keadaan normal, perkembangan berat badan akan searah dengan pertumbuhan tinggi badan dengan kecepatan tertentu. Jelliffe pada tahun 1966 telah memperkenalkan indeks ini untuk mengidentifikasi status gizi. Indeks BB/TB merupakan indikator yang baik untuk menilai status gizi saat ini (sekarang). Indeks TB/BB adalah indeks yang independen terhadap umur.

### d. Biofisik

Penentuan status gizi secara biofisik adalah metode penentuan status gizi dengan melihat kemampuan fungsi (khususnya jaringan) dan melihat perubahan struktur jaringan. Umumnya dapat digunakan dalam situasi tertentu seperti kejadian rabun senja endemik (*epidemic of night blindness*).

Sedangkan penilaian secara tidak langsung antara lain adalah sebagai berikut:

#### 1) Survei konsumsi makanan

Survei konsumsi makanan adalah metode penentuan status gizi secara tidak langsung dengan melihat jumlah dan jenis zat gizi yang dikonsumsi.

Pengumpulan data konsumsi makanan dapat memberikan gambaran tentang konsumsi berbagai zat gizi pada masyarakat, keluarga dan individu.

Pengumpulan data survei konsumsi makanan dapat dilakukan dengan cara survey yang akan menghasilkan data yang bersifat kuantitatif maupun kualitatif. Secara kuantitatif makanan akan diketahui jumlah dan jenis pangan yang dikonsumsi. Metode pengumpulan data yang dapat digunakan adalah metode *recall* 24 jam, *food records* dan *weighing method*. Secara kualitatif akan diketahui frekuensi makan dan cara memperoleh pangan. Metode pengumpulan data yang digunakan adalah *food frequency questionari* dan *dietary hiStory* (Yuniastuti, 2008).

a) Metode *Recall* 24 jam

Metode ini digunakan untuk estimasi jumlah pangan dan minuman yang dimakan oleh seseorang selama 24 jam yang lalu sehari sebelum wawancara dilakukan. Dengan metode ini akan diketahui besarnya porsi pangan berdasarkan ukuran rumah tangga (URT), kemudian dikonversi ke ukuran metrik (gram). Hal yang perlu diketahui adalah bahwa *recall* 24 jam data yang diperoleh cenderung lebih bersifat kualitatif, maka jumlah konsumsi makanan individu dinyatakan secara teliti dengan menggunakan alat URT (sendok, gelas, piring dan lain-lain) atau ukuran lainnya yang biasa dipergunakan sehari-hari.

b) *Food records*

Metode ini responden mencatat semua pangan dan minuman yang dikonsumsi selama seminggu. Pencatatan dilakukan oleh seorang responden dengan menggunakan ukuran rumah tangga (URT) atau menimbang langsung berat pangan yang dimakan.

c) *Weighing method*

Metode ini dengan melakukan penimbangan/mengukur secara langsung berat setiap jenis pangan yang dikonsumsi oleh seseorang pada hari wawancara. Penimbangan makanan ini biasanya berlangsung beberapa hari tergantung dari tujuan, dana penelitian dan tenaga yang tersedia.

d) *Food frequency questionnaire*

Metode ini dikenal dengan metode frekuensi pangan, dimaksud untuk memperoleh informasi pola konsumsi pangan seseorang. Untuk itu, diperlukan kuesioner yang terdiri dari dua komponen yaitu daftar jenis makanan dan frekuensi konsumsi pangan.

e) *Dietary hiStory*

Metode ini dikenal sebagai metode riwayat pangan. Tujuan dari metode ini adalah untuk menemukan pola inti pangan sehari-hari pada waktu lama serta untuk melihat kaitan antara asupan makanan dan kejadian penyakit tertentu.

2) Statistik vital

Pengukuran status gizi dengan statistik vital adalah dengan menganalisis data beberapa statistik kesehatan seperti angka kematian berdasarkan umur, angka kesakitan dan kematian akibat penyebab tertentu dan data lainnya yang berhubungan dengan gizi.

3) Faktor ekologi

Bengoa mengungkapkan bahwa malnutrisi merupakan masalah ekologi sebagai hasil interaksi beberapa faktor fisik, biologis dan lingkungan budaya. Jumlah

makanan yang tersedia sangat bergantung pada keadaan ekologi seperti iklim, tanah, irigasi, dll.

### 3. Klasifikasi status gizi

Menurut (Florence, 2017), klasifikasi status gizi antara lain:

#### a. Gizi Seimbang (*Balanced nutrition*)

Gizi seimbang merupakan susunan makanan sehari-hari yang mengandung zat-zat gizi dalam jenis dan jumlah yang sesuai dengan kebutuhan tubuh dengan memperhatikan prinsip keanekaragaman atau variasi makanan, aktivitas fisik, kebersihan, dan berat badan ideal. Prinsip Gizi Seimbang (PGS) divisualisasikan sesuai dengan budaya dan pola makan setempat. Bentuk tumpeng dengan nampannya di Indonesia disebut sebagai Tumpeng Gizi Seimbang (TGS) yang dirancang untuk membantu memilih makanan dengan jenis dan jumlah yang tepat, sesuai dengan berbagai kebutuhan menurut usia (bayi, balita, remaja, dewasa dan usia lanjut) dan sesuai keadaan kesehatan (hamil, menyusui, aktivitas fisik, sakit). Gizi seimbang dapat ditentukan dengan menggunakan IMT (Indeks Massa Tubuh), gizi seimbang apabila skor berada di angka 18,5-25 (Depkes, 2014).

#### b. Gizi Kurang (*Undernutrition*)

Menurut Guthrie (1995), gizi kurang disebabkan oleh ketidakseimbangan antara asupan energi (*energy intake*) dengan kebutuhan gizi. Dalam hal ini terjadi ketidakseimbangan negatif, yaitu asupan lebih sedikit dari kebutuhan. Secara umum, kekurangan gizi menyebabkan beberapa gangguan dalam proses pertumbuhan, mengurangi produktivitas kerja dan kemampuan berkonsentrasi, struktur dan fungsi otak, pertahanan tubuh, serta perilaku. Gizi kurang dapat



ditentukan dengan menggunakan IMT (Indeks Massa Tubuh), gizi kurang di angka 17-18,5 dan kurang dari 17 (Depkes, 2014).

c. Gizi Lebih (*Overnutrition*)

Ketidakseimbangan antara asupan energi dengan kebutuhan gizi mempengaruhi status gizi seseorang. Ketidakseimbangan positif terjadi apabila asupan energi lebih besar dari pada kebutuhan sehingga mengakibatkan positif terjadi apabila asupan energi lebih besar dari pada kebutuhan sehingga mengakibatkan kelebihan berat badan atau gizi lebih.

Makanan dengan kepadatan energi yang tinggi (banyak mengandung lemak atau gula yang ditambahkan dan kurang mengandung serat) turut menyebabkan sebagian besar keseimbangan energi yang positif ini. Selanjutnya penurunan pengeluaran energi akan meningkatkan keseimbangan energi yang positif. Faktor penyebabnya adalah aktivitas fisik golongan masyarakat rendah, efek toksis yang membahayakan, kelebihan energi, kemajuan ekonomi, kurang gerak, kurang pengetahuan akan gizi seimbang, dan tekanan hidup (stress). Akibat dari kelebihan gizi di antaranya obesitas (energi disimpan dalam bentuk lemak), penyakit degeneratif seperti hipertensi, diabetes, jantung koroner, hepatitis, dan penyakit empedu, serta usia harapan hidup semakin menurun. Gizi lebih dapat ditentukan dengan menggunakan IMT (Indeks Massa Tubuh), gizi lebih di angka 25-27 dan lebih dari 27 dikatakan obesitas (Depkes, 2014).

#### **4. Faktor-faktor yang mempengaruhi status gizi**

Faktor-faktor yang mempengaruhi status gizi dapat dibagi menjadi dua, yaitu faktor penyebab langsung dan tidak langsung. Faktor penyebab langsung

diataranya adalah asupan makanan dan penyakit infeksi yang mungkin diderita, sementara faktor penyebab tidak langsung diantaranya seperti ketahanan pangan keluarga, pola asuh serta pelayanan kesehatan dan sanitasi lingkungan (Amany, 2016).

### ***C. Tinjauan Umum tentang Penyakit Infeksi***

#### **1. Kecacingan**

Kecacingan merupakan salah satu penyakit berbasis lingkungan yang disebabkan oleh infeksi cacing didalam tubuh manusia. Kecacingan dapat menyebabkan turunnya kondisi kesehatan, gizi, kecerdasan dan produktivitas penderita, sehingga dapat menurunkan kualitas sumber daya manusia yang menyebabkan penurunan perekonomian masyarakat.

Kejadian kecacingan dapat dipengaruhi oleh beberapa faktor seperti sanitasi lingkungan, personal hygiene meliputi kebiasaan cuci tangan, kebersihan kuku dan pemakaian alas kaki dan karakteristik penjamu (Jalaludin, 2009 dalam Erna M, 2014).

#### **2. Diare**

Diare adalah buang air (defekasi) dengan tinja berbentuk cair atau setengah cair (setengah padat), kandungan air lebih besar 200 gram atau 200 ml/24 jam. Defenisi lain dari diare adalah pasase feses dengan konsistensi lebih encer dan frekuensi lebih sering (2 x hari). Berdasarkan kelangsungannya, diare dibagi menjadi diare akut (berlaku <14 hari), diare kronik (berlangsung >14 hari) dan diare persisten yang merupakan istilah yang dipakai diluar negeri yang menyatakan diare yang berlangsung 15-30 hari yang merupakan kelanjutan dari

diare akut (peralihan antara diare akut dan kronik, dimana lama diare yang dianut yaitu yang berlangsung lebih dari 30 hari) (Selvia, 2017).

Menurut (Selvia 2017) faktor risiko terjadinya diare dapat dibedakan menjadi faktor perilaku dan faktor lingkungan.

a. Faktor perilaku, antara lain:

- 1) Pemberian ASI eksklusif, meliputi: Anak tidak mendapat ASI eksklusif, pemberian makanan pendamping ASI, MP-ASI yang terlalu dini akan mempercepat dan mempermudah bayi kontak terhadap kuman.
- 2) Kebiasaan cuci tangan, meliputi: Tidak membiasakan kebiasaan mencuci tangan menggunakan sabun sebelum memberikan ASI/makan, setelah buang air besar dan setelah membersihkan BAB.
- 3) Penyimpanan/penyediaan makanan yang tidak higienis

b. Faktor lingkungan dan faktor penderita

Ketersediaan air bersih yang tidak memadai dan kebersihan lingkungan dan pribadi yang buruk. Menurut Kemenkes RI tahun 2011 ada beberapa faktor dari penderita yang dapat meningkatkan kecenderungan untuk terjadinya diare antara lain: Umur anak, kurang gizi/malnutrisi terutama anak gizi buruk, penyakit imunodefisiensi/imunosupresi dan penderita campak.

### **3. ISPA**

Infeksi Saluran Pernapasan Akut (ISPA) adalah penyakit saluran pernapasan atas atau bawah, biasanya menular yang dapat menimbulkan berbagai spektrum penyakit yang berkisar dari penyakit tanpa gejala atau infeksi ringan sampai penyakit yang parah dan mematikan tergantung pada pathogen penyebabnya,

faktor lingkungan dan faktor penjamu. Namun demikian, ISPA didefinisikan sebagai penyakit saluran pernapasan akut yang disebabkan oleh agen infeksius yang ditularkan dari manusia ke manusia. Timbulnya gejala biasanya cepat yaitu dalam waktu beberapa jam sampai beberapa hari. Gejalanya meliputi demam, batuk dan sering juga nyeri tenggorokan, coryza (pilek), sesak napas dan kesulitan bernapas (WHO, 2007).

#### **D. Tinjauan Umum tentang Remaja Awal (SMP)**

##### **1. Pengertian remaja awal**

Pengertian dasar tentang remaja (adolescence) adalah pertumbuhan ke arah kematangan. Remaja didefinisikan sebagai masa peralihan dari masa anak-anak ke masa dewasa. Para remaja bukan lagi kanak-kanak, tetapi juga belum menjadi orang dewasa. Mereka cenderung dan bersifat lebih sensitif karena perannya belum tegas. Mereka mengalami pertentangan nilai-nilai dan harapan-harapan yang akibatnya lebih mempersulit dirinya yang sekaligus mengubah perannya. Para remaja adalah individu-individu yang sedang mengalami serangkaian tugas perkembangan yang khusus (Huriyati, 2009 dalam Damayanti, 2016).

Masa remaja awal berlangsung dari usia 12-16 tahun. Pada masa tersebut, remaja mengalami perubahan-perubahan yaitu perubahan secara biologis, kognitif dan sosioemosional. Masa tersebut merupakan masa pencarian identitas diri (Santrock dalam Ardari 2016).

##### **2. Karakteristik anak sekolah menengah pertama (SMP)**

Masa remaja adalah masa pertumbuhan yang meliputi seluruh komponen tubuh remaja, baik organ dalam maupun luar. Pertumbuhan fisiologis adalah

pertumbuhan organ-organ dalam sedangkan yang dimaksud dengan pertumbuhan eksternal adalah pertumbuhan organ luar (Syahputri, 2015).

Siswa-siswi sekolah menengah pertama (SMP) biasanya beumur antara 13-15 tahun. Menurut (Syahputri, 2015), karakteristik remaja antara lain sebagai berikut:

a. Perkembangan fisik dan biologis

Masa puber adalah suatu masa saat perkembangan fisik dan intelektual berkembang sangat cepat. Pubertas adalah suatu rangkaian perubahan fisik yang membuat organisme secara matang mampu memproduksi. Remaja yang sedang mengalami *early puberty* akan berbeda dengan *late puberty* dalam penampakan luar karena perubahan tinggi, proporsi tubuh dan adanya tanda-tanda perkembangan seksual pertama dan kedua.

Remaja yang mengalami *early puberty* akan menyesuaikan diri terhadap perubahan lebih lama. Individu yang matang lebih awal membutuhkan lebih banyak bantuan untuk mengerti perubahan pubertasnya, sedangkan individu yang terlambat matang atau telat puber, mungkin lebih banyak membutuhkan bantuan untuk dapat bersaing dalam situasi tertentu.

b. Perkembangan emosional dan kognitif

Perkembangan otak memiliki pengaruh besar terhadap kematangan otak individu. Kematangan otak pada remaja mempengaruhi proses emosional dan kognitif. Proses kognitif remaja adalah mulai menyadari batasan-batasan pikiran mereka dan berusaha dengan konsep-konsep yang jauh dari pengalaman mereka sendiri. Proses emosional yang terlihat yaitu remaja mulai melihat lebih dekat diri mereka sendiri untuk mendefinisikan bahwa diri mereka berbeda. Remaja mudah menjadi

tidak puas dengan diri mereka sendiri, mengkritik sifat-sifat pribadinya, membandingkan diri mereka dengan orang lain dan mencoba mengubahnya seperti diri orang lain.

c. Perkembangan psikososial

Menurut Freud, fase pubertas sekitar umur 13-20 tahun. Pada fase pubertas impuls-impuls yang semula tenang terpendam menonjol kembali sehingga menimbulkan aktivitas dinamis.

**3. Kebutuhan gizi remaja**

Menurut (Rusilanti, 2013) kebutuhan gizi remaja antara lain sebagai berikut:

**Tabel 2.7 Kebutuhan Gizi pada Remaja**

	Laki-laki (tahun)		Perempuan (tahun)	
	11-14	15-18	11-14	15-18
Energi (tota kkal)	2500	3000	2200	2200
Energi (kkal/kg)	55	45	47	40
Protein (g)	45	59	46	44
Vitamin A (g)	1000	1000	800	800
Vitamin C (mg)	50	60	50	60
Kalsium (g)	1200	1200	1200	1200
Besi (g)	12	12	15	15
Seng (g)	15	15	12	12

(Rusilanti, 2013)

**4. Penilaian status gizi pada remaja**

Pada remaja awal atau usia kurang dari 18 tahun status gizi dapat diukur menggunakan Indeks Massa Tubuh/Umur (IMT/U). status gizi selanjutnya dikelompokkan berdasarkan baku antropometri WHO 2007 dan Departemen Kesehatan 2010 untuk anak umur 5-18 tahun, status gizi ditentukan berdasarkan nilai IMT/U. Selanjutnya berdasarkan nilai Zscore ini status gizi remaja dibawah 18 tahun dikategorikan sebagai berikut:

$$\text{IMT/U} = \frac{\text{Berat Badan (Kg)}}{\text{Tinggi Badan (m)} \times \text{Tinggi Badan (m)}}$$

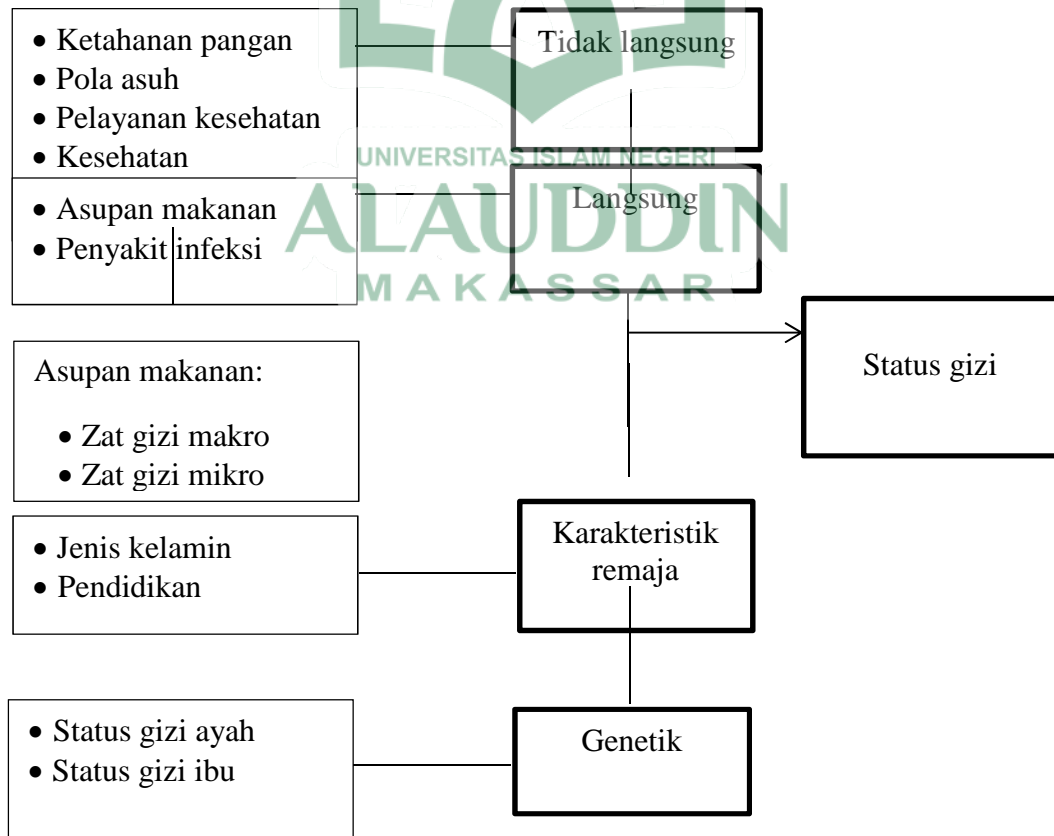
Hasil dari perhitungan IMT/U akan dicocokkan dengan tabel kategori ambang batas status gizi anak. Tabel dapat dilihat dibawah ini:

**Tabel 2.8**  
**Klasifikasi Status Gizi Berdasarkan IMT/U**

Indeks	Klasifikasi	Ambang Batas
Indeks Massa Tubuh menurut Umur (IMT/U) Umur 5-18 tahun	Sangat kurus	< -3.0
	Kurus	$\geq -3.0$ s/d $< -2.0$
	Normal	$\geq -2.0$ s/d $\leq 1.0$
	Gemuk	$> 1.0$ s/d $\leq 2.0$
	Obesitas	$> 2.0$

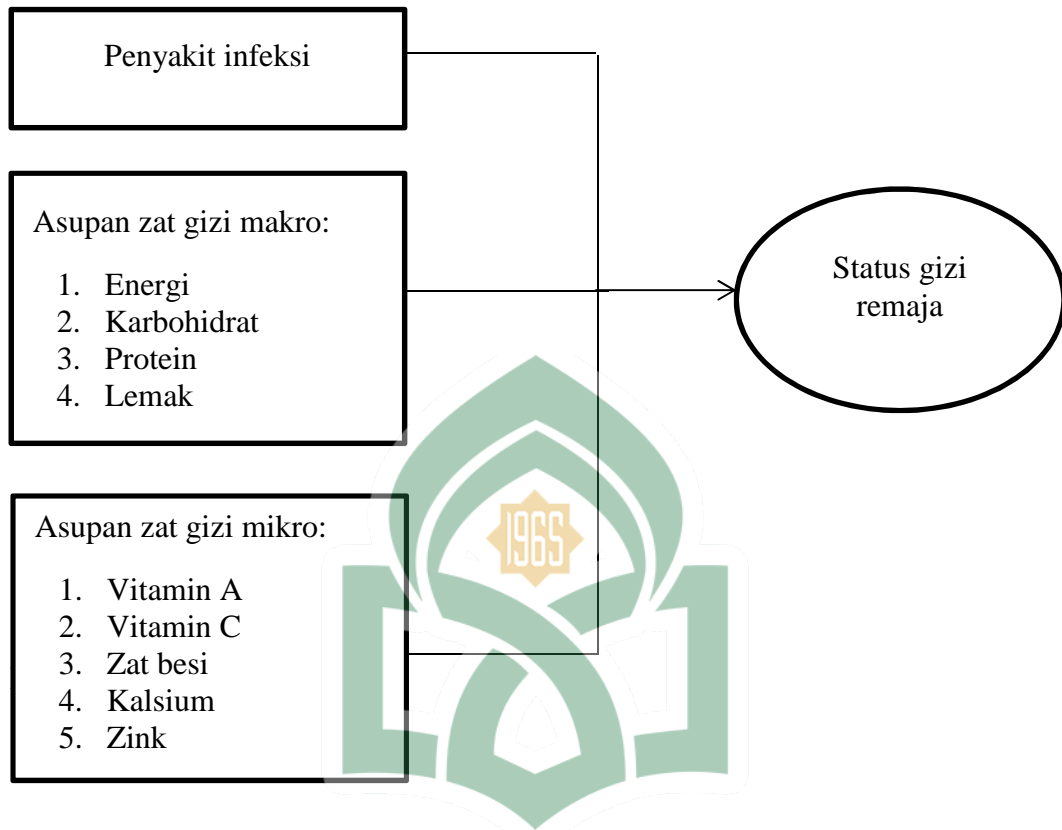
(Depkes RI, 2010)

#### D. Kerangka Teori



Sumber: Ratna indah sari, 2012, Mulyani arief, 2010.

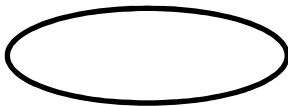
**E. Kerangka Konsep**



Keterangan:



: Variabel independen



: Variabel dependen





## BAB IV

### HASIL DAN PEMBAHASAN

#### A. Gambaran Umum Lokasi Penelitian

##### 1. Sejarah Berdirinya Pesantren Darul Aman

Pada hari Jum'at 10 Rabiul Awal 1409 Hijriah bertepatan 21 Oktober 1998 Miladiyah Yayasan Buq'atun Mubarakah didirikan dengan Akte Notaris No. 141 oleh Notaris: SITSKE LIMOWA SARJANA HUKUM. YAYASAN BUQ'ATUN MUBARAKAH untuk selanjutnya disingkat dengan "YBM" inilah yang menjadi payung hukum untuk seluruh kegiatan berikutnya. Kegiatan awal yang dilakukan oleh Pendiri YBM adalah: Madrasah Al-Quran dan Panti Asuhan "Halijah" dan inilah yang menjadi cikal bakal pondok Pesantren Darul Aman berikutnya. Santrinya adalah terdiri dari keluarga: anak yatim piatu, miskin dan terlantar dan beberapa orang anak dari keluarga mampu di kota, tetapi sudah sudah sukar untuk dikendalikan oleh orang tuanya (untuk dibengkel). Pemerakarsa dan pelaksana utamanya adalah: KHA. Djabbar Ashiry, Al-Ustadz Ahmad Ma'wa, Al-Ustadz H. Muhammad Said A. Samad Lc, dan H. Sempang Ali. Adapun H. Abdul Djalil Thahir waktu itu sementara menimba ilmu di universitas Islam Internasional Islam abad Pakistan di damping oleh istrinya Dra. Hj. Chaeriyah A. Djabbar.

##### 2. Kondisi Fisik Bangunan Pesantren

Nama Pondok Pesantren : Darul-Aman  
Alamat Lengkap Jalan : KHA. Djabbar Ashiry No. 1  
Kelurahan/Kecamatan : Pai/ Biringkanaya

Kabupaten/ Kota : Makassar

Telepon : (0411) 4813169

Luas Tanah Pesantren Seluruhnya

a. Wakaf : ± 5 Ha

b. Bukan Wakaf : -

Bangunan Asrama/ Pondok : 800 Orang

Kapasitas Daya Tampung

a. Mukim : 783 Orang

b. Tidak Mukim : 369 Orang

### 3. Visi dan Misi Pesantren

a. Visi: Pembaharuan, pemberdayaan dan kemandirian menuju pencerahan sehingga unggul dalam prestasi dan berakar pada nilai-nilai Al-quran dan Sunnah serta budaya bangsa menuju masyarakat madani.

b. Misi: Berdasarkan Visi diatas maka misi yang akan diembahnya adalah:

- 1) Meningkatkan mutu pendidikan sesuai dengan tuntutan masyarakat dan perkembangan IPTEK
- 2) Meningkatkan prestasi di bidang kurikuler dan ekstra kurikuler
- 3) Menyelenggarakan program pendidikan yang senantiasa berakar pada sistem nilai islam dan budaya masyarakat dengan tetap mengikuti perkembangan di dunia luar sebagai langkah kongkrit guna mewujudkan pencerahan dalam kehidupan berbangsa menuju masyarakat madani.

## B. Hasil Penelitian

Analisis dilakukan dalam dua tahap yaitu pertama dilakukan analisis univariat untuk mengetahui distribusi frekuensi masing-masing variabel kemudian dilakukan analisis bivariat untuk mengetahui hubungan antara faktor dependen perilaku *status gizi* dengan faktor independen *asupan makanan*.

### 1) Karakteristik Responden

#### a) Pendidikan/kelas

**Tabel 4.1 Distribusi Karakteristik Responden Berdasarkan Kelas SMP Buq'atun Mubarakah Pondok Pesantren Darul Aman Makassar Tahun 2018**

No	Kelas	Jumlah	%
1	1	97	43.9
2	2	66	29.9
3	3	58	26.2
<b>Total</b>		<b>221</b>	<b>100.0</b>

Sumber : Data Primer, 2018

Berdasarkan Tabel 4.1 dapat diketahui bahwa dari 221 responden yang diteliti jumlah responden di kelas 1 sebanyak 97 orang (43.8 %), kelas 2 sebanyak 66 orang (29.9%) dan kelas 3 sebanyak 58 orang (26.2%).

#### b) Jenis kelamin

**Tabel 4.2 Distribusi Karakteristik Responden Berdasarkan Jenis Kelamin SMP Buq'atun Mubarakah Pondok Pesantren Darul Aman Makassar Tahun 2018**

No	Jenis kelamin	Jumlah	%
1	Laki-laki	128	57.9
2	Perempuan	93	42.1
<b>Total</b>		<b>221</b>	<b>100.0</b>

Sumber : Data Primer, 2018

Berdasarkan Tabel 4.2 dapat diketahui bahwa dari 221 responden yang diteliti jumlah responden berjenis kelamin laki-laki sebanyak 128 orang ( 57.9%) dan perempuan sebanyak 93 orang (42.1 %).

c) Umur

**Tabel 4.3 Distribusi Karakteristik Responden Berdasarkan umur SMP Buq'atun Mubarakah Pondok Pesantren Darul Aman Makassar Tahun 2018**

No	Umur	Jumlah	%
1	12-14 tahun	216	97.7
2	15-16 tahun	5	2.3
<b>Total</b>		<b>221</b>	<b>100.0</b>

*Sumber : Data Primer, 2018*

Berdasarkan Tabel 4.3 dapat diketahui bahwa dari 221 responden yang diteliti jumlah responden yang berumur 12-14 tahun sebanyak 216 orang (97.7%), 15-16 tahun sebanyak 5 orang (2.3%).

## 1. Analisis univariat

a. Variabel dependen

1) Status Gizi berdasarkan IMT/U

**Tabel 4.4 Distribusi Responden Berdasarkan Status Gizi IMT/U SMP Buq'atun Mubarakah Pondok Pesantren Darul Aman Makassar Tahun 2018**

No	Status IMT/U	Jumlah	%
1	Normal	122	55.2
2	Kurus	47	21.2
3	Gemuk	22	10.0
4	Obesitas	30	13.6
<b>Total</b>		<b>221</b>	<b>100.0</b>

*Sumber : Data Primer, 2018*

Berdasarkan Tabel 4.4 dapat diketahui bahwa dari 221 responden yang diteliti jumlah responden yang memiliki status gizi normal sebanyak 122 orang (55.2%), responden yang memiliki status gizi kurus sebanyak 47 orang (21.2%), responden yang memiliki status gizi gemuk sebanyak 22 orang (10.0%) dan responden yang memiliki status gizi obesitas sebanyak 30 orang (13.6).

b. Variabel independen

1) Asupan Makanan

a. Asupan Energi

**Tabel 4.5 Distribusi Responden Berdasarkan Asupan Energi SMP Buq'atun Mubarakah Pondok Pesantren Darul Aman Makassar Tahun 2018**

No	Asupan Energi	Jumlah	%
1	Cukup	27	11.8
2	Kurang	194	88.2
<b>Total</b>		<b>221</b>	<b>100.0</b>

Sumber : Data Primer, 2018

Berdasarkan Tabel 4.5 dapat diketahui bahwa dari 221 responden yang diteliti jumlah responden yang memiliki asupan energi cukup sebanyak 26 orang (11.8%) dan responden yang memiliki asupan energi kurang sebanyak 195 orang (88.2%).

b. Asupan Karbohidrat

**Tabel 4.6 Distribusi Responden Berdasarkan Asupan Karbohidrat SMP Buq'atun Mubarakah Pondok Pesantren Darul Aman Makassar Tahun 2018**

No	Asupan Karbohidrat	Jumlah	%
1	Cukup	60	27.1
2	Kurang	161	72.9
<b>Total</b>		<b>221</b>	<b>100.0</b>

Sumber : Data Primer, 2018

Berdasarkan Tabel 4.6 dapat diketahui bahwa dari 221 responden yang diteliti jumlah responden yang memiliki asupan karbohidrat cukup sebanyak 60 orang (27.1%) dan responden yang memiliki asupan karbohidrat kurang sebanyak 161 (72.9%).

c. Asupan Protein

**Tabel 4.7 Distribusi Responden Berdasarkan Asupan Protein SMP Buq'atun Mubarakah Pondok Pesantren Darul Aman Makassar Tahun 2018**

No	Asupan Protein	Jumlah	%
1	Cukup	49	22.2
2	Kurang	172	77.8
<b>Total</b>		<b>221</b>	<b>100.0</b>

Sumber : Data Primer, 2018

Berdasarkan Tabel 4.7 dapat diketahui bahwa dari 221 responden yang diteliti jumlah responden yang memiliki asupan protein cukup sebanyak 49 orang (22.2%) dan responden yang memiliki asupan protein kurang sebanyak 172 (77.8%).

d. Asupan Lemak

**Tabel 4.8 Distribusi Responden Berdasarkan Asupan Lemak SMP Buq'atun Mubarakah Pondok Pesantren Darul Aman Makassar Tahun 2018**

No	Asupan Lemak	Jumlah	%
1	Cukup	11	5.0
2	Kurang	210	95.0
<b>Total</b>		<b>221</b>	<b>100.0</b>

Sumber : Data Primer, 2018

Berdasarkan Tabel 4.8 dapat diketahui bahwa dari 221 responden yang diteliti jumlah responden yang memiliki asupan lemak cukup sebanyak 11 orang (5.0%) dan responden yang memiliki asupan lemak kurang sebanyak 210 orang (95.0%).

e. Asupan Vitamin A

**Tabel 4.9 Distribusi Responden Berdasarkan Asupan Vitamin A SMP Buq'atun Mubarakah Pondok Pesantren Darul Aman Makassar Tahun 2018**

No	Asupan Vitamin A	Jumlah	%
1	Cukup	1	0.5
2	Kurang	220	99.5
<b>Total</b>		<b>221</b>	<b>100.0</b>

Sumber : Data Primer, 2018

Berdasarkan Tabel 4.9 dapat diketahui bahwa dari 221 responden yang diteliti jumlah responden yang memiliki asupan vitamin A cukup sebanyak 1 orang (0.5%) dan responden yang memiliki asupan vitamin A kurang sebanyak 220 orang (99.5%).

f. Asupan Vitamin C

**Tabel 4.10 Distribusi Responden Berdasarkan Asupan Vitamin C SMP Buq'atun Mubarakah Pondok Pesantren Darul Aman Makassar Tahun 2018**

No	Asupan Vitamin C	Jumlah	%
1	Cukup	0	0
2	Kurang	221	100
<b>Total</b>		<b>221</b>	<b>100</b>

Sumber : Data Primer, 2018

Berdasarkan Tabel 4.10 dapat diketahui bahwa dari 221 responden yang diteliti jumlah responden yang memiliki asupan vitamin C cukup sebanyak 0 orang (0%) dan responden yang memiliki asupan vitamin C kurang sebanyak 221 orang (100.0%).

g. Asupan Zat Besi

**Tabel 4.11 Distribusi Responden Berdasarkan Asupan Zat Besi SMP Buq'atun Mubarakah Pondok Pesantren Darul Aman Makassar Tahun 2018**

No	Asupan Zat Besi	Jumlah	%
1	Cukup	10	4.5
2	Kurang	211	95.5
<b>Total</b>		<b>221</b>	<b>100.0</b>

*Sumber : Data Primer, 2018*

Berdasarkan Tabel 4.11 dapat diketahui bahwa dari 221 responden yang diteliti jumlah responden yang memiliki asupan zat besi cukup sebanyak 10 orang (4.5%) dan responden yang memiliki asupan zat besi kurang sebanyak 211 orang (95.5%).

h. Asupan Kalsium

**Tabel 4.12 Distribusi Responden Berdasarkan Asupan Kalsium SMP Buq'atun Mubarakah Pondok Pesantren Darul Aman Makassar Tahun 2018**

No	Asupan Kalsium	Jumlah	%
1	Cukup	0	0.0
2	Kurang	221	100.0
<b>Total</b>		<b>221</b>	<b>100.0</b>

*Sumber : Data Primer, 2018*

Berdasarkan Tabel 4.12 dapat diketahui bahwa dari 221 responden yang diteliti jumlah responden yang memiliki asupan kalsium cukup sebanyak 0 orang (0.0%) dan responden yang memiliki asupan kalsium kurang sebanyak 221 orang (100.0%).



i. Asupan Zink

**Tabel 4.13 Distribusi Responden Berdasarkan Asupan Zink SMP Buq'atun Mubarakah Pondok Pesantren Darul Aman Makassar Tahun 2018**

No	Asupan Zink	Jumlah	%
1	Cukup	2	0.9
2	Kurang	219	99.1
<b>Total</b>		<b>221</b>	<b>100.0</b>

Sumber : Data Primer, 2018

Berdasarkan Tabel 4.13 dapat diketahui bahwa dari 221 responden yang diteliti jumlah responden yang memiliki asupan zink cukup sebanyak 2 orang (0.9%) dan responden yang memiliki asupan zink kurang sebanyak 219 orang (99.1%).

2) Penyakit Infeksi

a. ISPA

**Tabel 4.14 Distribusi Responden Berdasarkan Penyakit Infeksi ISPA SMP Buq'atun Mubarakah Pondok Pesantren Darul Aman Makassar Tahun 2018**

No	Penyakit Infeksi ISPA	Jumlah	%
1	Ada	7	3.2
2	Tidak Ada	214	96.8
<b>Total</b>		<b>221</b>	<b>100.0</b>

Sumber : Data Primer, 2018

Berdasarkan Tabel 4.14 dapat diketahui bahwa dari 221 responden yang diteliti jumlah responden yang memiliki penyakit infeksi ISPA sebanyak 7 orang (3.2%) dan responden yang tidak memiliki penyakit infeksi ISPA sebanyak 214 orang (96.8%).

b. Diare

**Tabel 4.15 Distribusi Responden Berdasarkan Penyakit Infeksi Diare SMP Buq'atun Mubarakah Pondok Pesantren Darul Aman Makassar Tahun 2018**

No	Penyakit Infeksi Diare	Jumlah	%
1	Ada	8	3.6
2	Tidak Ada	213	96.4
<b>Total</b>		<b>221</b>	<b>100.0</b>

Sumber : Data Primer, 2018

Berdasarkan Tabel 4.15 dapat diketahui bahwa dari 221 responden yang diteliti jumlah responden yang memiliki penyakit infeksi diare sebanyak 8 orang (3.6%) dan responden yang tidak memiliki penyakit infeksi diare sebanyak 213 orang (96.4%).

c. Thypus

**Tabel 4.16 Distribusi Responden Berdasarkan Penyakit Infeksi Thypus SMP Buq'atun Mubarakah Pondok Pesantren Darul Aman Makassar Tahun 2018**

No	Penyakit Infeksi Thypus	Jumlah	%
1	Ada	16	7.2
2	Tidak Ada	205	92.8
<b>Total</b>		<b>221</b>	<b>100.0</b>

Sumber : Data Primer, 2018

Berdasarkan Tabel 4.16 dapat diketahui bahwa dari 221 responden yang diteliti jumlah responden yang memiliki penyakit infeksi thypus sebanyak 16 orang (7.2%) dan responden yang tidak memiliki penyakit infeksi thypus sebanyak 205 orang (92.8%).

## 2. Hasil Bivariat

### a. Asupan Makanan

#### 1) Hubungan antara asupan energi dengan status gizi IMT/U

**Tabel 4.17 Analisis Hubungan Asupan Energi Terhadap Status Gizi IMT/U SMP Buq'atun Mubarakah Pondok Pesantren Darul Aman Makassar Tahun 2018**

Asupan Energi	Status Gizi				Total		<i>p value</i>
	Normal		Tidak Normal		N	%	
	n	%	n	%			
Cukup	19	70	8	30	27	100	<b>0.126</b>
Kurang	103	53	91	47	194	100	
<b>Total</b>	<b>122</b>	<b>55.2</b>	<b>99</b>	<b>44.8</b>	<b>221</b>	<b>100</b>	

Sumber : Data Primer, 2018

Dari tabel 4.17 diatas didapatkan hasil bahwa yang memiliki asupan energi cukup terhadap status gizi normal adalah 19 orang dengan persentase (70%) dan yang memiliki asupan energi kurang terhadap status gizi normal adalah 103 orang dengan persentase (53%). Sedangkan yang memiliki asupan energi cukup terhadap status gizi tidak normal adalah 8 orang dengan persentase (30%) dan asupan energi kurang terhadap status gizi tidak normal adalah 91 orang dengan persentase (47%).

Hasil analisis data pada tabel 4.17 didapatkan nilai  $p\text{-value} = 0.126$  oleh karena itu  $p > 0,05$  maka  $H_a$  ditolak dan  $H_o$  diterima yang berarti yang artinya tidak terdapat hubungan yang bermakna antara asupan energi terhadap status gizi IMT/U.

2) Hubungan asupan karbohidrat dengan status gizi IMT/U

**Tabel 4.18 Analisis Hubungan Asupan Karbohidrat Terhadap Status Gizi IMT/U SMP Buq'atun Mubarakah Pondok Pesantren Darul Aman Makassar Tahun 2018**

Asupan Karbohidrat	Status Gizi				Total		<i>p value</i>
	Normal		Tidak Normal		N	%	
	n	%	n	%			
Cukup	40	66.7	20	33.3	60	100	<b>0.036</b>
Kurang	82	51.0	79	49.0	161	100	
<b>Total</b>	<b>122</b>	<b>55.2</b>	<b>99</b>	<b>44.8</b>	<b>221</b>	<b>100</b>	

Sumber : Data Primer, 2018

Dari tabel 4.18 diatas, didapatkan hasil bahwa yang memiliki asupan karbohidrat kurang terhadap status gizi normal adalah 40 orang dengan persentase (66.7%) dan yang memiliki asupan karbohidrat cukup terhadap status gizi normal adalah 82 orang dengan persentase (51.0%). Sedangkan yang memiliki asupan karbohidrat kurang terhadap status gizi tidak normal adalah 20 orang dengan persentase (33.3%) dan asupan karbohidrat cukup terhadap status gizi tidak normal adalah 79 orang dengan persentase (49.0%).

Hasil analisis data pada tabel 4.18 didapatkan nilai *p-value* = 0.036 oleh karena itu  $p < 0.05$  maka  $H_a$  diterima dan  $H_0$  ditolak yang berarti yang artinya terdapat hubungan yang bermakna antara asupan karbohidrat terhadap status gizi IMT/U.

3) Hubungan asupan protein dengan status gizi IMT/U

**Tabel 4.19 Analisis Hubungan Asupan Protein Terhadap Status Gizi IMT/U SMP Buq'atun Mubarakah Pondok Pesantren Darul Aman Makassar Tahun 2018**

Asupan Protein	Status Gizi				Total		<i>p value</i>
	Normal		Tidak Normal		N	%	
	n	%	n	%			
Cukup	30	61.2	19	38.8	49	100	<b>0.337</b>
Kurang	92	53.4	80	46.6	172	100	
<b>Total</b>	<b>122</b>	<b>55.2</b>	<b>99</b>	<b>44.8</b>	<b>221</b>	<b>100</b>	

Sumber : Data Primer, 2018

Dari tabel 4.19 diatas didapatkan hasil bahwa yang memiliki asupan protein cukup terhadap status gizi normal adalah 30 orang dengan persentase (61.2%) dan yang memiliki asupan protein kurang terhadap status gizi normal adalah 92 orang dengan persentase (53.4%). Sedangkan yang memiliki asupan protein cukup terhadap status gizi tidak normal adalah 19 orang dengan persentase (38.8%) dan asupan protein kurang terhadap status gizi tidak normal adalah 80 orang dengan persentase (46.6%).

Hasil analisis data pada tabel 4.19 didapatkan nilai *p-value* = 0.337 oleh karena itu  $p > 0,05$  maka  $H_a$  ditolak dan  $H_o$  diterima yang berarti yang artinya tidak terdapat hubungan yang bermakna antara asupan protein terhadap status gizi IMT/U.

4) Hubungan asupan lemak dengan status gizi IMT/U

**Tabel 4.20 Analisis Hubungan Asupan Lemak Terhadap Status Gizi IMT/U SMP Buq'atun Mubarakah Pondok Pesantren Darul Aman Makassar Tahun 2018**

Asupan Lemak	Status Gizi				Total		<i>p value</i>
	Normal		Tidak Normal		N	%	
	n	%	n	%			
Cukup	4	36.3	7	63.7	11	100	<b>0.197</b>
Kurang	118	56.1	92	43.9	210	100	
<b>Total</b>	<b>122</b>	<b>55.2</b>	<b>99</b>	<b>44.8</b>	<b>221</b>	<b>100</b>	

Sumber : Data Primer, 2018

Dari tabel 4.20 diatas didapatkan hasil bahwa yang memiliki asupan lemak cukup terhadap status gizi normal adalah 4 orang dengan persentase (36.3%) dan yang memiliki asupan lemak kurang terhadap status gizi normal adalah 118 orang dengan persentase (56.1%). Sedangkan yang memiliki asupan lemak cukup terhadap status gizi tidak normal adalah 7 orang dengan persentase (63.7%) dan asupan lemak kurang terhadap status gizi tidak normal adalah 92 orang dengan persentase (43.9%).

Hasil analisis data pada tabel 4.20 didapatkan nilai *p-value* = 0.197 oleh karena itu  $p > 0,05$  maka  $H_a$  ditolak dan  $H_o$  diterima yang berarti yang artinya tidak terdapat hubungan yang bermakna antara asupan lemak terhadap status gizi IMT/U.

5) Hubungan asupan vitamin A dengan status gizi IMT/U

**Tabel 4.21 Analisis Hubungan Asupan Vitamin A Terhadap Status Gizi IMT/U SMP Buq'atun Mubarakah Pondok Pesantren Darul Aman Makassar Tahun 2018**

Asupan Vitamin A	Status Gizi				Total		<i>p value</i>
	Normal		Tidak Normal		N	%	
	n	%	n	%			
Cukup	1	100.0	0	0.0	1	100	<b>0.367</b>
Kurang	121	55.0	99	45.0	220	100	
<b>Total</b>	<b>122</b>	<b>55.2</b>	<b>99</b>	<b>44.8</b>	<b>221</b>	<b>100</b>	

Sumber : Data Primer, 2018

Dari tabel 4.21 diatas didapatkan hasil bahwa yang memiliki asupan vitamin A cukup terhadap status gizi normal adalah 1 orang dengan persentase (100.0%) dan yang memiliki asupan vitamin A kurang terhadap status gizi normal adalah 121 orang dengan persentase (55.0%). Sedangkan yang memiliki asupan vitamin A cukup terhadap status gizi tidak normal adalah 0 orang dengan persentase (0.0%) dan asupan vitamin A kurang terhadap status gizi tidak normal adalah 99 orang dengan persentase (45.0%).

Hasil analisis data pada tabel 4.21 didapatkan nilai *p-value* = 0.367 oleh karena itu  $p > 0,05$  maka  $H_a$  ditolak dan  $H_o$  diterima yang berarti yang artinya tidak terdapat hubungan yang bermakna antara asupan vitamin A terhadap status gizi IMT/U.

6) Hubungan asupan vitamin C dengan status gizi IMT/U

**Tabel 4.22 Analisis Hubungan Asupan Vitamin C Terhadap Status Gizi IMT/U SMP Buq'atun Mubarakah Pondok Pesantren Darul Aman Makassar Tahun 2018**

Asupan Vitamin C	Status Gizi				Total	
	Normal		Tidak Normal		N	%
	n	%	n	%		
Cukup	0	0.0	0	0.0	0.0	100
Kurang	122	55.2	99	44.8	221	100
<b>Total</b>	<b>122</b>	<b>55.2</b>	<b>99</b>	<b>44.8</b>	<b>221</b>	<b>100</b>

Sumber : Data Primer, 2018

Dari tabel 4.22 diatas didapatkan hasil bahwa yang memiliki asupan vitamin C cukup terhadap status gizi normal adalah 0 orang dengan persentase (0.0%) dan yang memiliki asupan vitamin C kurang terhadap status gizi normal adalah 122 orang dengan persentase (55.2%). Sedangkan yang memiliki asupan vitamin C cukup terhadap status gizi tidak normal adalah 0 orang dengan persentase (0.0%) dan asupan vitamin C kurang terhadap status gizi tidak normal adalah 99 orang dengan persentase (44.8%).

7) Hubungan asupan zat besi dengan status gizi IMT/U

**Tabel 4.23 Analisis Hubungan Asupan Zat Besi Terhadap Status Gizi IMT/U SMP Buq'atun Mubarakah Pondok Pesantren Darul Aman Makassar Tahun 2018**

Asupan Zat Besi	Status Gizi				Total		<i>p value</i>
	Normal		Tidak Normal		N	%	
	n	%	n	%			
Cukup	8	80.0	2	20.0	10	100	<b>0.107</b>
Kurang	114	54.0	97	46.0	211	100	
<b>Total</b>	<b>122</b>	<b>55.2</b>	<b>99</b>	<b>44.8</b>	<b>221</b>	<b>100</b>	

Sumber : Data Primer, 2018



Dari tabel 4.23 diatas didapatkan hasil bahwa yang memiliki asupan zat besi cukup terhadap status gizi normal adalah 8 orang dengan persentase (80.0%) dan yang memiliki asupan zat besi kurang terhadap status gizi normal adalah 114 orang dengan persentase (54.0%). Sedangkan yang memiliki asupan zat besi cukup terhadap status gizi tidak normal adalah 2 orang dengan persentase (20.0%) dan asupan zat besi kurang terhadap status gizi tidak normal adalah 97 orang dengan persentase (46.0%).

Hasil analisis data pada tabel 4.23 didapatkan nilai  $p\text{-value} = 0.107$  oleh karena itu  $p > 0,05$  maka  $H_a$  ditolak dan  $H_0$  diterima yang berarti yang artinya tidak terdapat hubungan yang bermakna antara asupan zat besi terhadap status gizi IMT/U.

8) Hubungan asupan kalsium dengan status gizi IMT/U

**Tabel 4.24 Analisis Hubungan Asupan Kalsium Terhadap Status Gizi IMT/U SMP Buq'atun Mubarakah Pondok Pesantren Darul Aman Makassar Tahun 2018**

Asupan Kalsium	Status Gizi				Total	
	Normal		Tidak Normal		N	%
	n	%	n	%		
Cukup	0	0.0	0	0.0	0	100
Kurang	122	55.2	99	44.8	221	100
<b>Total</b>	<b>122</b>	<b>55.2</b>	<b>99</b>	<b>44.8</b>	<b>221</b>	<b>100</b>

Sumber : Data Primer, 2018

Dari tabel 4.24 diatas didapatkan hasil bahwa yang memiliki asupan kalsium cukup terhadap status gizi normal adalah 0 orang dengan persentase (0.0%) dan yang memiliki asupan kalsium kurang terhadap status gizi normal adalah 122 orang dengan persentase (55.2%). Sedangkan yang memiliki asupan

kalsium cukup terhadap status gizi tidak normal adalah 0 orang dengan persentase (0.0%) dan asupan kalsium kurang terhadap status gizi tidak normal adalah 99 orang dengan persentase (44.8%).

9) Hubungan asupan zink dengan status gizi IMT/U

**Tabel 4.25 Analisis Hubungan Asupan Zink Terhadap Status Gizi IMT/U SMP Buq'atun Mubarakah Pondok Pesantren Darul Aman Makassar Tahun 2018**

Asupan Zink	Status Gizi				Total		<i>p value</i>
	Normal		Tidak Normal		N	%	
	n	%	n	%			
Cukup	0	0.0	2	100.0	2	100	<b>0.115</b>
Kurang	122	55.8	97	44.2	219	100	
<b>Total</b>	<b>122</b>	<b>55.2</b>	<b>99</b>	<b>44.8</b>	<b>221</b>	<b>100</b>	

Sumber : Data Primer, 2018

Dari tabel 4.25 diatas didapatkan hasil bahwa yang memiliki asupan zink cukup terhadap status gizi normal adalah 0 orang dengan persentase (0.0%) dan yang memiliki asupan zink kurang terhadap status gizi normal adalah 122 orang dengan persentase (55.8%). Sedangkan yang memiliki asupan zink cukup terhadap status gizi tidak normal adalah 2 orang dengan persentase (100.0%) dan asupan zink kurang terhadap status gizi tidak normal adalah 97 orang dengan persentase (44.2%).

Hasil analisis data pada tabel 4.25 didapatkan nilai *p-value* = 0.115 oleh karena itu  $p > 0,05$  maka  $H_a$  ditolak dan  $H_0$  diterima yang berarti yang artinya tidak terdapat hubungan yang bermakna antara asupan zink terhadap status gizi IMT/U.

b. Penyakit Infeksi

1. ISPA

**Tabel 4.25 Analisis Hubungan Penyakit Infeksi ISPA Terhadap Status Gizi IMT/U SMP Buq'atun Mubarakah Pondok Pesantren Darul Aman Makassar Tahun 2018**

Penyakit Infeksi ISPA	Status Gizi				Total		<i>p value</i>
	Normal		Tidak Normal		N	%	
	n	%	n	%			
Ada	3	42.9	4	57.1	7	100	<b>0.504</b>
Tidak ada	119	55.7	95	44.3	214	100	
<b>Total</b>	<b>122</b>	<b>55.2</b>	<b>99</b>	<b>44.8</b>	<b>221</b>	<b>100</b>	

Sumber : Data Primer, 2018

Dari tabel 4.25 diatas didapatkan hasil bahwa yang memiliki penyakit infeksi ISPA terhadap status gizi normal adalah 3 orang dengan persentase (42.9%) dan yang tidak memiliki penyakit infeksi ISPA terhadap status gizi normal adalah 119 orang dengan persentase (55.7%). Sedangkan yang memiliki penyakit infeksi ISPA terhadap status gizi tidak normal adalah 4 orang dengan persentase (57.1%) dan yang tidak memiliki penyakit infeksi ISPA terhadap status gizi tidak normal adalah 95 orang dengan persentase (44.3%).

Hasil analisis data pada tabel 4.25 didapatkan nilai  $p\text{-value} = 0.504$  oleh karena itu  $p > 0,05$  maka  $H_a$  ditolak dan  $H_o$  diterima yang berarti yang artinya tidak terdapat hubungan yang bermakna antara penyakit infeksi ISPA terhadap status gizi IMT/U.

## 2. Diare

**Tabel 4.26 Analisis Hubungan Penyakit Infeksi Diare Terhadap Status Gizi IMT/U SMP Buq'atun Mubarakah Pondok Pesantren Darul Aman Makassar Tahun 2018**

Penyakit Infeksi Diare	Status Gizi				Total		<i>p value</i>
	Normal		Tidak Normal		N	%	
	n	%	n	%			
Ada	3	37.5	5	62.5	8	100	<b>0.305</b>
Tidak ada	119	55.9	94	44.1	213	100	
<b>Total</b>	<b>122</b>	<b>55.2</b>	<b>99</b>	<b>44.8</b>	<b>221</b>	<b>100</b>	

Sumber : Data Primer, 2018

Dari tabel 4.26 diatas didapatkan hasil bahwa yang memiliki penyakit infeksi diare terhadap status gizi normal adalah 3 orang dengan persentase (37.5%) dan yang tidak memiliki penyakit infeksi diare terhadap status gizi normal adalah 119 orang dengan persentase (55.9%). Sedangkan yang memiliki penyakit infeksi diare terhadap status gizi tidak normal adalah 5 orang dengan persentase (62.5%) dan yang tidak memiliki penyakit infeksi diare terhadap status gizi tidak normal adalah 94 orang dengan persentase (44.1%).

Hasil analisis data pada tabel 4.26 didapatkan nilai  $p\text{-value} = 0.305$  oleh karena itu  $p > 0,05$  maka  $H_a$  ditolak dan  $H_o$  diterima yang berarti yang artinya tidak terdapat hubungan yang bermakna antara penyakit infeksi diare terhadap status gizi IMT/U.

### 3. Thypus

**Tabel 4.27 Analisis Hubungan Penyakit Infeksi Thypus Terhadap Status Gizi IMT/U SMP Buq'atun Mubarakah Pondok Pesantren Darul Aman Makassar Tahun 2018**

Penyakit Infeksi Thypus	Status Gizi				Total		<i>p value</i>
	Normal		Tidak Normal		N	%	
	n	%	n	%			
Ada	7	43.8	9	56.2	16	100	<b>0.339</b>
Tidak ada	115	56.0	90	44.0	205	100	
<b>Total</b>	<b>122</b>	<b>55.2</b>	<b>99</b>	<b>44.8</b>	<b>221</b>	<b>100</b>	

Sumber : Data Primer, 2018

Dari tabel 4.27 diatas didapatkan hasil bahwa yang memiliki penyakit infeksi thypus terhadap status gizi normal adalah 7 orang dengan persentase (43.8%) dan yang tidak memiliki penyakit infeksi thypus terhadap status gizi normal adalah 119 orang dengan persentase (56.0%). Sedangkan yang memiliki penyakit infeksi thypus terhadap status gizi tidak normal adalah 9 orang dengan persentase (56.2%) dan yang tidak memiliki penyakit infeksi thypus terhadap status gizi tidak normal adalah 90 orang dengan persentase (44.0%).

Hasil analisis data pada tabel 4.27 didapatkan nilai  $p\text{-value} = 0.339$  oleh karena itu  $p > 0,05$  maka  $H_a$  ditolak dan  $H_o$  diterima yang berarti yang artinya tidak terdapat hubungan yang bermakna antara penyakit infeksi thypus terhadap status gizi IMT/U.

### ***C. Pembahasan***

#### **1. Gambaran Status Gizi Santri Remaja SMP Buq'atun Mubarakah**

##### **Pondok Pesantren Darul Aman Makassar**

Status gizi adalah ekspresi dari keadaan keseimbangan dalam bentuk variabel tertentu atau perindividu dan *nutriture* dalam bentuk variabel tertentu. Keadaan gizi merupakan keseimbangan antara konsumsi dan penyerapan zat gizi dan penggunaan zat gizi tersebut atau keadaan fisiologik akibat tersedianya zat gizi dalam seluler tubuh (Supariasa, 2016). Menurut kerangka Unicef faktor penyebab status gizi yaitu penyebab langsung (asupan makanan dan penyakit infeksi), tidak langsung (persediaan makanan dirumah tangga, pola asuh ibu dan pelayanan kesehatan, pokok masalah (kemiskinan, kurang pendidikan dan kurang keterampilan) dan akar masalah yaitu krisis ekonomi langsung.

Berdasarkan hasil penelitian diketahui bahwa prevalensi status gizi normal pada remaja SMP Buq'atun Mubarakah Pondok Pesantren Darul Aman Makassar termasuk tinggi (55.2%), dibanding remaja yang tergolong gizi tidak normal (44.8%). Hasil penelitian menunjukkan bahwa jumlah remaja tergolong status gizi normal lebih tinggi daripada remaja yang tergolong status gizi tidak normal.

Penyebab status gizi tidak normal pada santri remaja adalah disebabkan oleh asupan zat gizi dan penyakit infeksi. Asupan zat gizi dan penyakit infeksi merupakan penyebab langsung terjadinya kurang gizi dan salah satu bentuk kekurangan gizi kronik (Hadju dkk, 2007 dalam Zakiyah 2015). Status gizi normal atau tidak normal terjadi bila tubuh memperoleh cukup zat gizi yang

digunakan secara efisien, sehingga memungkinkan pertumbuhan fisik, perkembangan otak, kemampuan kerja dan kesehatan secara umum pada tingkat setinggi mungkin. Kaitan penyakit infeksi dengan keadaan gizi tidak normal merupakan timbal balik yaitu hubungan sebab akibat. Penyakit infeksi dapat memperburuk keadaan gizi, dan keadaan gizi yang jelek dapat mempermudah terkena infeksi (Supriasa dkk, 2016).

## **2. Gambaran Asupan Makanan Santri Remaja SMP Buq'atun Mubarakah Pondok Pesantren Darul Aman Makassar**

Makanan merupakan kebutuhan pokok makhluk hidup. Makanan dengan kandungan zat gizi makro maupun mikro mempunyai fungsi penting dalam tubuh. Asupan zat gizi yang seimbang mutlak diperlukan dalam berbagai tahap tumbuh kembang manusia, khususnya remaja. Karena itu, asupan makanan yang kurang ataupun berlebih akan mengganggu proses tumbuh kembang tersebut (Rahim, 2011 dalam Webstre 2014).

Frekuensi makan pada santri SMP Buq'atun Mubarakah Pondok Pesantren Darul Aman Makassar rata-rata kurang dari 3 kali sehari. Variasi makanan santri juga tidak beragam dan dengan menu yang diulang secara terus menerus. Asupan makanan yang dikonsumsi santri kurang oleh karena santri merasa bosan dengan menu yang disediakan oleh pihak pesantren, dan juga alasannya lebih pada persoalan ekonomi. Keadaan sosial ekonomi menentukan status gizi suatu individu tersebut terutama pada remaja (Aditianti 2010 dalam Ulya 2016). Sosial ekonomi memang tidak berpengaruh langsung terhadap status gizi namun telah banyak yang dilakukan penelitian bahwa status sosial ekonomi keluarga turut

mempengaruhi ketersediaan pangan dalam keluarga yang berdampak pada asupan makanan dan status gizi pada remaja.

Zat gizi dalam makanan berperan dalam penyediaan energi bagi tubuh, mengatur metabolisme tubuh, pertumbuhan tubuh dan lainnya. Al-Quran memang tidak mengungkap secara langsung tentang berbagai gizi dalam makanan, namun Al-Quran memberikan petunjuk untuk mengkaji atau memperhatikan tentang kandungan zat dalam makanan (Rahim, 2011 dalam Ulya 2016), Seperti yang dijelaskan dalam QS. 'Abasa/80:24 juga menjelaskan mengenai makanan dalam kehidupan manusia.

فَلْيَنْظُرِ الْإِنْسَانُ إِلَى طَعَامِهِ

Terjemahnya:

“Maka hendaklah manusia itu memperhatikan makanannya”  
(Kementerian Agama, 2015).

Pada ayat diatas menjelaskan mengenai anugerah Allah kepada manusia dalam hidup ini yang berupa pangan, sekaligus mengisyaratkan bahwa itu merupakan dorongan untuk menyerpurnakan tugas-tugasnya. Allah berfirman: Jika ia benar-benar hendak melaksanakan tugas-tugasnya secara sempurna, makahendaklah manusia itu melihat ke makanannya memerhatikan serta merenungkan bagaimana proses yang dilaluinya sehingga siap dimakan (Shihab, 2002). Memperhatikan yang dimaksud disini bukanlah hanya sekedar melihatnya tapi merenungkannya, memikirkan bagaimana Allah telah menciptakannya. Dengan demikian, diharapkan kepada manusia agar merenungkan bagaimana makanan yang telah mengalami beberapa tahap perubahan kemudian diserap oleh sel-sel tertentu dan menjadi bagian dari tubuh kita, bagaimana makanan yang terlihat sederhana tersebut mampu memberikan energi bagi tubuh kita untuk



melakukan aktivitas, bagaimana kita seharusnya menyesuaikan asupan makanan sesuai dengan kebutuhan tubuh sehingga tidak terjadi masalah kesehatan yang terkait dengan asupan makanan baik masalah yang berupa gizi lebih ataupun gizi kurang.

Santri remaja SMP Buq'atun Mubarakah Pondok Pesantren Darul Aman Makassar selain mengonsumsi makanan yang disediakan pihak pesantren juga memiliki kebiasaan menyukai makanan jajanan. Berdasarkan hasil survei mengenai peran makanan jajanan dalam menu sehari-hari menunjukkan bahwa makanan jajanan telah mulai dikonsumsi sejak usia yang sangat dini. Waktu membeli makanan jajanan santri biasa dilakukan pada pagi, siang dan malam hari bersamaan dengan waktu makan.

### **3. Gambaran Penyakit Infeksi Santri Remaja SMP Buq'atun Mubarakah Pondok Pesantren Darul Aman Makassar**

Penyakit infeksi masih menjadi masalah global dengan derajat kesakitan dan kematian yang tinggi di berbagai negara terutama di negara berkembang. Indonesia merupakan salah satu negara berkembang dengan angka kejadian penyakit diare yang tinggi karena tingginya morbiditas dan mortalitas (Magdarina, 2010). Menurut Beck (2011) menyatakan terdapat interaksi antara penyakit infeksi dengan status gizi. Infeksi penyakit dapat menjadi penyebab menurunnya asupan makanan. Sedikitnya asupan makanan, berkurangnya nutrient akibat muntah, demam yang berkepanjangan dapat menyebabkan defisiensi nutrisi sehingga konsekuensinya adalah pertumbuhan dan sistem imunitas pada remaja akan terganggu.

Berdasarkan hasil penelitian di SMP Buq'atun Mubarakah Pondok Pesantren Darul Aman Makassar, santri lebih banyak tidak memiliki penyakit infeksi sebanyak 86.0% dan yang memiliki penyakit infeksi sebanyak 14.0%. Artinya santri yang tidak memiliki penyakit infeksi lebih banyak daripada yang mengalaminya.

Hasil analisis univariat mengatakan bahwa santri dengan status gizi tidak normal memiliki beberapa penyakit infeksi yaitu penyakit ISPA, diare dan thypus. Selain dipengaruhi oleh penyakit infeksi status gizi tidak normal juga dipengaruhi oleh faktor lain seperti asupan zat gizi, sosial ekonomi dan pola asuh ibu. Dalam penelitian ini yang dilakukan oleh Anshori (2013) bahwa diare bukanlah risiko kejadian status gizi tidak normal. Diare tidak menjadi faktor risiko yang mungkin disebabkan karena durasi diare yang singkat (1-2 hari) sehingga tidak mempengaruhi nafsu makan dan status gizi remaja. Nasikhah (2012) bahwa ISPA dan thypus merupakan faktor risiko gizi tidak normal yang tidak bermakna. Hal ini dapat disebabkan ISPA dan thypus yang diderita dapat sembuh dengan sendirinya dalam waktu singkat dan tidak mempengaruhi nafsu makan seseorang sehingga tidak sampai menurun status gizinya.

Menurut Abuya (2012) ISPA yang diderita oleh seorang anak biasanya disertai dengan kenaikan suhu tubuh, sehingga terjadi peningkatan kebutuhan zat gizi. Kondisi tersebut apabila tidak diimbangi dengan makanan yang adekuat, maka akan timbul malnutrisi dan gagal tumbuh. Begitupula dengan diare, selama diare terjadi malabsorpsi zat gizi, dehidrasi dan kehilangan zat gizi. Bila kondisi

tersebut tidak segera ditangani dan diimbangi asupan makan yang adekuat, maka akan timbul dehidrasi parah (Nasikhah, 2012).

Kejadian penyakit infeksi baik ISPA, diare maupun thypus dipengaruhi oleh faktor sanitasi lingkungan. Selain itu faktor perilaku hidup bersih dan sehat sangat berhubungan erat dengan keadaan sanitasi lingkungan. Hal ini sesuai dengan pernyataan Depkes (2010) bahwa hal yang menyebabkan seseorang mudah diserang penyakit diare adalah perilaku hidup masyarakat yang kurang baik dan keadaan lingkungan yang buruk.

Salah satu manusia yang dicintai Allah adalah orang yang menjaga kebersihan sebagai upaya menjaga sanitasi lingkungan. Kebersihan dikaitkan dengan tobat (taubah) seperti firman Allah QS. al-Baqarah/2:222:

إِنَّ اللَّهَ يُحِبُّ التَّوَّابِينَ وَيُحِبُّ الْمُتَطَهِّرِينَ

Terjemahnya:

“Sesungguhnya Allah menyukai orang-orang yang taubat dan menyukai orang-orang yang mensucikan diri”(Kementerian Agama, 2015).

Ajaran kebersihan dalam agama Islam berpangkal atau merupakan konsekuensi dari pada iman kepada Allah SWT. Islam memperhatikan masalah kesehatan, menjaga kebersihan dan menyerukan untuk bersikap seimbang dalam konsumsi sebagai tindakan prinsip dalam menjaga kesehatan.

Didalam tafsir Al-Misbah disebutkan setelah ayat yang lalu menguraikan hikmah bertaubat adalah mensucikan diri dari kotoran bathin, sedang mensucikan diri dari kotoran lahir adalah mandi atau berwudhu (Shihab, 2002). Tobat

menghasilkan kesehatan mental sedangkan kebersihan lahiriah menghasilkan kesehatan fisik.

Islam juga menegaskan untuk menghindari semua makanan dan minuman yang merusak fisik dan psikis, diantaranya melarang konsumsi minuman keras dan narkoba. Kebersihan makanan berpengaruh terhadap kesehatan fisik dan psikis manusia. Kebersihan makanan secara lahiriah yaitu makanan yang tidak tercemar kotoran, tidak busuk dan rusak, menggunakan peralatan makan yang bersih sehingga makanan yang dikonsumsi tidak menimbulkan penyakit. Kebersihan makanan secara bathiniah lebih kepada dari mana asal makanan tersebut dan bagaimana cara memperolehnya, sehingga makanan tidak hanya dilihat keutamaannya dari segi fisik (lahir) tapi juga psikis (bathin) dan makanan yang dikonsumsi adalah makanan yang benar-benar dipilih yang memenuhi kriteria halal dan baik seperti dalam Al-Quran, Allah SWT memerintahkan manusia untuk mengonsumsi makanan yang bersih, sehat dan halal.

Selain itu, terdapat hadis yang amat populer tentang kebersihan:

النَّظَافَةُ مِنَ الْإِيمَانِ

Artinya:

“Kebersihan adalah sebagian dari iman”.

Hadis tersebut menjelaskan bahwa kebersihan merupakan sebagian dari iman. Artinya seorang muslim telah memiliki iman yang sempurna jika dalam kehidupannya ia selalu menjaga diri, tempat tinggal dan lingkungan dalam keadaan bersih dan suci baik yang bersifat lahiriyah (jasmani) maupun bathiniyah (rohani).

#### **4. Hubungan Asupan Gizi Makro dengan Status Gizi Santri Remaja SMP Buq'atun Mubarakah Pondok Pesantren Darul Aman Makassar**

Zat gizi makro yang menjadi variabel penelitian ini adalah energi, karbohidrat, protein dan lemak. Berdasarkan analisis bivariat energi, karbohidrat, protein dan lemak dengan menggunakan uji *Pearson chi square* diketahui bahwa tidak terdapat hubungan energi ( $p = 0.201$ ), protein ( $p = 0.337$ ), lemak ( $p = 0.197$ ) dan terdapat hubungan karbohidrat ( $p = 0.036$ ) dengan status gizi santri remaja SMP Buq'atun Mubarakah pondok Pesantren Darul Aman Makassar.

##### **a. Asupan Energi**

Asupan energi memiliki peran penting dalam penentuan status gizi sebab energi dibutuhkan dalam metabolisme basal, mengembalikan sel, jaringan atau sistem setelah adanya penyakit atau kerusakan. Kemudian setelah energi terpenuhi energi yang masih tersisa dapat digunakan untuk pertumbuhan (Paramita, 2012 dalam Arifiyanti 2016).

Dari hasil penelitian terhadap 221 responden diperoleh 27 santri yang asupan energinya cukup dan 194 santri yang asupan energinya kurang. Hal ini menunjukkan bahwa jumlah asupan energi pada SMP Buq'atun Mubarakah Pondok Pesantren Darul Aman Makassar belum terpenuhi. Hal ini dikarenakan asupan makanan yang dikonsumsi tidak memenuhi berdasarkan angka kecukupan gizi masing-masing individu.

Dari hasil diatas terdapat 27 responden yang memiliki asupan energi cukup, terdiri dari 19 responden yang berstatus gizi normal hal ini disebabkan karena asupan makanan yang dikonsumsi santri bervariasi dan status gizi normal menunjukkan bahwa kualitas dan kuantitas makanan yang telah memenuhi kebutuhan tubuh. Sedangkan 8 responden yang berstatus gizi tidak normal terdiri dari 7 responden kurus dan 1 responden gemuk. Menurut asumsi peneliti penyebab tidak normalnya status gizi responden sementara asupan zat gizi yang cukup adalah adanya faktor lain seperti aktivitas fisik, jika aktivitas fisik responden berlebihan maka tubuh tidak akan memiliki cadangan kalori yang cukup untuk dijadikan energi, jika sebaliknya aktivitas fisik responden kurang atau ringan akan menyebabkan status gizi lebih, hal ini dikarenakan tidak adanya pembakaran kalori didalam tubuh karena aktivitasnya tidak cukup. Serta terdapat 194 responden yang memiliki asupan energi kurang, terdiri dari 103 santri yang berstatus gizi normal, menurut asumsi peneliti apabila status gizi seseorang normal dengan asupan zat gizi kurang terjadi dalam waktu yang lama maka akan berpotensi terjadinya penurunan status gizi. Sedangkan 91 responden yang berstatus gizi tidak normal terdiri dari 40 responden kurus, 21 gemuk dan 30 obesitas. Hal ini dapat disebabkan karena beberapa faktor seperti genetik juga karena responden malas makan dan asupan yang dikonsumsi tidak bervariasi (kurang) serta lebih menyukai makanan yang siap saji (instan) seperti mie instan.

Dari hasil statistik diperoleh  $p = 0.201$  maka  $H_0$  ditolak yang artinya tidak ada hubungan asupan energi dengan status gizi remaja berdasarkan Indeks Massa Tubuh menurut umur (IMT/U). Selain itu penelitian ini sejalan dengan yang

dilakukan oleh Arifiyanti (2016), yang mengatakan bahwa antara asupan energi dengan status gizi tidak memiliki hubungan yang signifikan pada remaja putri Pondok Pesantren Ta'mirul Islam Surakarta. Hal ini juga sejalan dengan penelitian (Yuliansyah 2007 dalam Sofiatun 2017) yang menunjukkan bahwa tidak ada hubungan asupan energi dengan status gizi, hal ini dapat dilihat dari responden pada kelompok yang mempunyai asupan energi kurang, sebagian besar mempunyai status gizi normal.

Menurut Serly (2015 dalam Arifiyanti (2016), aktivitas fisik merupakan salah satu penyebab yang mempengaruhi keadaan gizi seseorang, aktivitas fisik yang ringan dapat menyebabkan status gizi seseorang menjadi *underweight*, *overweight* maupun obesitas. Biasanya aktivitas fisik yang ringan akan menyebabkan status gizi menjadi *overweight* atau obesitas. Hal ini dikarenakan tidak adanya pembakaran kalori didalam tubuh karena aktivitasnya tidak cukup.

Menurut (Agoes dan Maria, 2003 dalam Arifiyanti, 2016) menyatakan bahwa bila remaja mengkonsumsi makanan dengan kandungan energi sesuai yang dibutuhkan tubuhnya maka tidak ada energi yang disimpan. Sebaliknya remaja dalam mengkonsumsi energi melebihi kebutuhan tubuh maka kelebihan energi akan disimpan sebagai cadangan energi. Hal ini menunjukkan bahwa responden yang berada pada keadaan gizi baik saat ini mempunyai risiko untuk mengalami penurunan status gizi menuju gizi kurang dan buruk bila tidak diperhatikan konsumsi makanan mereka. Menurut Almatier (2001), kekurangan energi akan menyebabkan tubuh mengalami keseimbangan negatif. Akibatnya berat badan

kurang dari berat seharusnya (ideal) dan dapat menyebabkan kerusakan pada jaringan tubuh.

b. Karbohidrat

Peranan utama karbohidrat didalam tubuh adalah menyediakan glukosa bagi sel-sel tubuh, yang kemudian diubah menjadi energi. Menurut (Kurniasih, dkk 2014) energi berasal dari karbohidrat, maka makanan sumber karbohidrat digolongkan sebagai makanan pokok.

Dari hasil penelitian terhadap 221 responden diperoleh 60 santri yang asupan karbohidratnya cukup dan 161 santri yang asupan karbohidratnya kurang. Hal ini menunjukkan bahwa jumlah asupan karbohidrat pada SMP Buq'atun Mubarakah Pondok Pesantren Darul Aman Makassar belum terpenuhi, Hal ini dikarenakan asupan makanan yang dikonsumsi tidak memenuhi berdasarkan angka kecukupan gizi masing-masing individu.

Dari hasil diatas terdapat 60 responden yang memiliki asupan karbohidrat cukup, terdiri 40 responden yang berstatus gizi normal hal ini disebabkan karena asupan karbohidrat yang dikonsumsi santri bervariasi dan status gizi normal menunjukkan bahwa kualitas dan kuantitas makanan yang telah memenuhi kebutuhan tubuh. Sedangkan 20 responden yang berstatus gizi tidak normal terdiri dari 15 responden kurus, 3 gemuk dan 2 obesitas. Menurut asumsi peneliti penyebab tidak normalnya status gizi responden sementara asupan zat gizi yang cukup adalah adanya faktor lain seperti aktivitas fisik, apabila aktivitas fisik berlebihan sementara asupan karbohidrat cukup maka tidak ada cadangan kalori yang dihasilkan yang cukup untuk energi, jika sebaliknya aktivitas fisik responden



kurang atau ringan akan menyebabkan status gizi lebih, hal ini dikarenakan tidak adanya pembakaran kalori yang dihasilkan didalam tubuh karena aktivitasnya tidak cukup. Serta terdapat 161 responden yang memiliki asupan karbohidrat kurang, terdiri dari 82 santri yang berstatus gizi normal, menurut asumsi peneliti apabila status gizi seseorang normal dengan asupan zat gizi kurang terjadi dalam waktu yang lama maka akan berpotensi terjadinya penurunan status gizi. Sedangkan 79 responden yang berstatus gizi tidak normal terdiri dari 32 responden kurus, 19 gemuk dan 28 obesitas. Hal ini dapat disebabkan karena beberapa faktor seperti genetik juga karena frekuensi makan santri yang kurang dan asupan yang dikonsumsi tidak bervariasi (kurang) serta lebih menyukai makanan yang siap saji (instan) seperti mie instan.

Dari hasil statistik diperoleh  $p = 0.036$  maka  $H_0$  diterima yang artinya ada hubungan asupan karbohidrat dengan status gizi remaja berdasarkan Indeks Massa Tubuh menurut umur (IMT/U). Penelitian ini sejalan dengan penelitian yang dilakukan oleh Muchlisa (2012), yang mengatakan adanya hubungan antara asupan karbohidrat dengan status gizi remaja. Jumlah remaja dengan asupan karbohidrat yang cukup lebih banyak yang status gizinya tergolong normal.

Asupan karbohidrat yang cenderung kurang pada remaja idealnya akan mempengaruhi status gizi remaja tersebut. Namun berdasarkan hasil penelitian yang ditemui dilapangan diperoleh hasil yang berbeda, dimana kurang asupan zat gizi makro tidak mempengaruhi status gizi yang ada. Hal-hal yang mempengaruhi rendahnya tingkat asupan karbohidrat yaitu konsumsi sumber energi yang kurang bervariasi dan jumlah porsi yang sedikit. Fungsi karbohidrat

dalam tubuh adalah sebagai sumber energi yang paling utama, melaksanakan dan melangsungkan proses metabolisme lemak, menghemat protein, menyimpan cadangan energi siap pakai dalam bentuk glikolisis, mengatur gerak peristaltik usus, terutama usus besar (Kartasapoetra, 2008).

Makanan adalah bahan selain obat yang mengandung karbohidrat zat-zat gizi dan unsur-unsur ikatan kimia yang dapat diubah menjadi energi untuk keberlangsungan hidup. Karbohidrat dalam makanan yang apabila dikonsumsi baik untuk kesehatan, hal ini berkaitan dengan buah-buahan yang mengandung karbohidrat yang terdapat dalam Al-Quran, terdapat dalam QS. al-An'am/16:141:

وَهُوَ الَّذِي أَنْشَأَ جَنَّاتٍ مَعْرُوشَاتٍ وَغَيْرَ مَعْرُوشَاتٍ وَالنَّخْلَ وَالزَّرْعَ مُخْتَلِفًا أَكْلُهُ وَالزَّيْتُونَ وَالرُّمَّانَ مُتَشَابِهًا وَغَيْرَ مُتَشَابِهٍ كُلُوا مِنْ ثَمَرِهِ إِذَا أَثْمَرَ وَآتُوا حَقَّهُ يَوْمَ حَصَادِهِ وَلَا تُسْرِفُوا إِنَّهُ لَا يُحِبُّ الْمُسْرِفِينَ

Terjemahnya:

*“Dan Dialah yang menjadikan kebun-kebon yang berjunjung dan yang tidak berjunjung, pohon korma, tanam-tanaman yang bermacam-macam buahnya, zaitun dan delima yang serupa (bentuk dan warnanya) dan tidak sama (rasanya). makanlah dari buahnya (yang bermacam-macam itu) bila Dia berbuah, dan tunaikanlah haknya di hari memetik hasilnya (dengan disedekahkan kepada fakir miskin); dan janganlah kamu berlebih-lebihan. Sesungguhnya Allah tidak menyukai orang yang berlebih-lebihan. (Kementerian Agama, 2015).*

Dalam Tafsir Al-Misbah, dinyatakan bahwa hanya Allah Swt yang mampu menciptakan menghidupkan kebun-kebon yang di dalamnya tumbuh tumbuhan baik yang disanggah dengan tiang maupun tidak. Tanaman-tanaman yang tumbuh menghasilkan buah-buahan dengan berbagai macam warna, rasa, bentuk, aroma dan kandungan gizi serta manfaat yang berbeda-beda meskipun semua tumbuh di atas tanah yang sama dengan disiram dengan air yang sama. Maka Allah Swt memerintahkan untuk memakan buah yang baik dan halal kemudian keluarkan

zakatnya tetapi janganlah berlebih-lebihan dalam memakan buah-bauhan sebab akan membahayakan diri sendiri (Shihab, Vol. 3, 2002: 695).

Menurut riwayat dari Ibnul Mundzir, dan An Nahhaas dan Abusy Syaikh dan Ibnu Mardhawaili dari Abu Sa'id Al Khudry, Nabi Saw menerangkan maksud ayat "*Dan berikanlah Haknya di hari memetik hasilnya*" itu, ialah tentang gandum-gandum yng terjatuh dari tangkinya. Mujahidinpun meriwayatkan bahwa memang pada waktu panen hasil, baik mengambil hasil gandum atau hasil korma dan lain-ain, hendaklah mereka memberikan ke fakir miskin di tengah sawah atau ladang itu juga untuk menyenangkan hati mereka.

#### c. Protein

Status gizi secara langsung dipengaruhi oleh asupan makanan (persagi, 1999), salah satunya adalah protein. Protein adalah bagian dari sel hidup dan merupakan bagian terbesar sesudah air. Semua enzim, berbagai hormon, pengangkut zat-zat gizi dan darah, dan sebagainya merupakan protein.

Dari hasil penelitian terhadap 221 responden diperoleh 49 santri yang asupan proteinnya cukup dan 172 santri yang asupan proteinnya kurang. Hal ini menunjukkan bahwa jumlah asupan protein pada SMP Buq'atun Mubarakah Pondok Pesantren Darul Aman Makassar belum terpenuhi. Hal ini dikarenakan asupan makanan yang dikonsumsi tidak memenuhi berdasarkan angka kecukupan gizi masing-masing individu.

Dari hasil diatas terdapat 49 responden yang memiliki asupan protein cukup, terdiri dari 30 responden yang berstatus gizi normal hal ini disebabkan karena asupan makanan yang dikonsumsi santri bervariasi dan status gizi normal

menunjukkan bahwa kualitas dan kuantitas makanan yang telah memenuhi kebutuhan tubuh. Sedangkan 19 responden yang berstatus gizi tidak normal terdiri dari 12 responden kurus, 4 gemuk dan 3 obesitas. Menurut asumsi peneliti penyebab tidak normalnya status gizi responden sementara asupan zat gizi yang cukup adalah adanya faktor lain seperti aktivitas fisik, jika aktivitas fisik responden berlebihan sementara asupan protein cukup maka tubuh tidak akan memiliki cadangan kalori yang dihasilkan yang cukup untuk dijadikan energi, jika sebaliknya aktivitas fisik responden kurang atau ringan akan menyebabkan status gizi lebih, hal ini dikarenakan tidak adanya pembakaran kalori didalam tubuh karena aktivitasnya tidak cukup. Serta terdapat 172 responden yang memiliki asupan protein kurang, terdiri dari 92 responden yang berstatus gizi normal, menurut asumsi peneliti apabila status gizi seseorang normal dengan asupan zat gizi kurang terjadi dalam waktu yang lama maka akan berpotensi terjadinya penurunan status gizi. Sedangkan 80 responden yang berstatus gizi tidak normal terdiri dari 35 responden kurus, 18 gemuk dan 27 obesitas. Hal ini disebabkan karena beberapa faktor seperti genetik juga karena santri malas makan dan asupan yang dikonsumsi tidak bervariasi (kurang) serta santri lebih menyukai makanan jajanan yang siap saji (instan) seperti mie instan.

Dari hasil statistik diperoleh  $p = 0.337$  maka  $H_0$  ditolak yang artinya tidak ada hubungan asupan protein dengan status gizi remaja berdasarkan Indeks Massa Tubuh menurut umur (IMT/U). Selain itu, penelitian ini sejalan dengan penelitian yang dilakukan oleh Rahmawati (2017) yang mengatakan bahwa antara asupan protein dengan status gizi tidak memiliki hubungan yang signifikan.

Pada anak-anak maupun remaja protein merupakan zat gizi yang dibutuhkan untuk pertumbuhan dan pembentukan jaringan tubuh. Disamping itu protein juga berperan sebagai antibodi di dalam tubuh yang melindungi tubuh dari penyakit dan sebagai zat pengangkut yang membawa zat-zat gizi. Firman Allah Swt dalam QS. an-Nahl/16:69:

ثُمَّ كُلِي مِنْ كُلِّ الثَّمَرَاتِ فَاسْلُكِي سُبُلَ رَبِّكِ ذُلَالًا ۗ يَخْرُجُ مِنْ بَطُونٍ مُخْتَلِفٍ أَلْوَانِهِ فِيهِ شِفَاءٌ  
لِلنَّاسِ ۗ إِنَّ فِي ذَلِكَ لَآيَةً لِقَوْمٍ يَتَفَكَّرُونَ

Terjemahnya:

*“Kemudian makanlah dari tiap-tiap (macam) buah-buahan dan tempuhlah jalan Tuhanmu yang telah dimudahkan (bagimu). dari perut lebah itu ke luar minuman (madu) yang bermacam-macam warnanya, di dalamnya terdapat obat yang menyembuhkan bagi manusia. Sesungguhnya pada yang demikian itu benar-benar terdapat tanda (kebesaran Tuhan) bagi orang-orang yang memikirkan”*(Kementerian Agama, 2015).

Menurut Tafsir oleh Kementerian Agama RI, dinyatakan bahwa Allah Swt memerintahkan kepada hamba-Nya agar berfikir tentang bagaimana Allah telah memberikan kemahiran kepada para lebah untuk mengumpulkan sari makanan dari berbagai macam buah-buahan, kemampuan dalam mengumpulkan sari-sari makanan yang kemudian diubah menjadi madu yang tahan dan awet. Sebagaimana diketahui bahwa buah-buahan mengandung berbagai macam manfaat dan kandungan gizi yang berlimpah terutama vitamin dan mineral yang sangat berguna dalam membantu proses metabolisme protein, fungsi protein yaitu sebagai zat pembangun dan pertumbuhan dalam tubuh (Kementerian Agama Republik Indonesia, 2015).

#### d. Lemak

Lemak merupakan zat makanan penyumbang energi terbesar dibandingkan zat gizi lainnya yaitu 1 gram lemak akan menyumbang 9 kkal energi (Almatsier, 2010). Asupan lemak merupakan rata-rata jumlah (gram) lemak yang dikonsumsi dalam sehari. Asupan lemak diperoleh dari hasil survey konsumsi makanan dalam bentuk gram kemudian dirata-rata dan dikategorikan.

Dari hasil penelitian terhadap 221 responden diperoleh 11 santri yang asupan lemaknya cukup dan 210 santri yang asupan lemaknya kurang. Hal ini menunjukkan bahwa jumlah asupan lemak pada SMP Buq'atun Mubarakah Pondok Pesantren Darul Aman Makassar belum terpenuhi. Hal ini dikarenakan asupan makanan yang dikonsumsi tidak memenuhi berdasarkan angka kecukupan gizi masing-masing individu.

Dari hasil diatas terdapat 11 responden yang memiliki asupan lemak cukup, terdiri dari 4 responden yang berstatus gizi normal, hal ini disebabkan karena asupan yang dikonsumsi oleh santri tersebut bervariasi dan status gizi normal menunjukkan bahwa kualitas dan kuantitas makanan yang telah memenuhi kebutuhan tubuh. Sedangkan 7 responden yang berstatus gizi tidak normal terdiri dari 5 responden kurus dan 2 responden obesitas. Menurut asumsi peneliti penyebab tidak normalnya status gizi responden sementara asupan zat gizi yang cukup adalah adanya faktor lain seperti aktivitas fisik, jika aktivitas fisik responden berlebihan maka tubuh tidak akan memiliki cadangan kalori yang cukup untuk dijadikan energi, jika sebaliknya aktivitas fisik responden kurang atau ringan akan menyebabkan status gizi lebih, hal ini dikarenakan tidak adanya

pembakaran kalori didalam tubuh karena aktivitasnya tidak cukup. Serta terdapat 210 responden yang memiliki asupan lemak kurang, terdiri dari 118 responden yang berstatus gizi normal, menurut asumsi peneliti apabila status gizi seseorang normal dengan asupan zat gizi kurang terjadi dalam waktu yang lama maka akan berpotensi terjadinya penurunan status gizi. Sedangkan 92 responden yang berstatus gizi tidak normal terdiri dari 42 responden kurus, 22 gemuk dan 28 obesitas. Hal ini dapat disebabkan karena beberapa faktor seperti genetik juga karena responden malas makan dan asupan yang dikonsumsi tidak bervariasi (kurang) serta santri lebih menyukai makanan jajanan yang siap saji (instan) seperti mie instan.

Dari hasil statistik diperoleh  $p = 0.197$  maka  $H_0$  ditolak yang artinya tidak ada hubungan asupan lemak dengan status gizi remaja berdasarkan Indeks Massa Tubuh menurut umur (IMT/U). Selain itu, penelitian sejalan dengan penelitian yang dilakukan oleh Arifiyanti (2016), yang mengatakan bahwa antara asupan lemak dan status gizi tidak memiliki hubungan. Hal ini disebabkan karena status gizi responden banyak dipengaruhi oleh aktivitas fisik. Menurut (Serly, 2015 dalam Arifiyanti 2016), aktivitas fisik merupakan salah satu penyebab yang mempengaruhi keadaan gizi seseorang, aktivitas fisik yang ringan dapat menyebabkan status gizi seseorang menjadi *underweight*, *overweight* maupun obesitas. Status gizi merupakan refleksi asupan secara keseluruhan yang berasal dari pangan sumber energi, karbohidrat dan protein.

Lemak yang berhubungan dengan status gizi adalah kolesterol, lemak jenuh dan lemak tak jenuh ganda. Lemak didalam tubuh berfungsi sebagai

cadangan energi. Bentuk jaringan lemak yang ditimbun di tempat-tempat tertentu, sumber energi, alat angkut vitamin larut lemak, pelindung organ tubuh, dan memelihara suhu tubuh. Jika asupan lemak kurang dalam tubuh maka protein akan dipecah untuk memenuhi kebutuhan energi, sehingga akan menyebabkan fungsi protein sebagai zat pembangun akan hilang (Almatsier,2010).

Dalam QS. surah Al-Maidah/5:112, Allah SWT berfirman:

إِذْ قَالَ الْحَوَارِيُّونَ يَا عِيسَى ابْنَ مَرْيَمَ هَلْ يَسْتَطِيعُ رَبُّكَ أَنْ يُنْزِلَ عَلَيْنَا مَائِدَةً مِنَ السَّمَاءِ ۖ قَالَ اتَّقُوا اللَّهَ إِنْ كُنْتُمْ مُؤْمِنِينَ

Terjemahnya:

*"(ingatlah), ketika Pengikut-pengikut Isa berkata: "Hai Isa putera Maryam, sanggupkah Tuhanmu menurunkan hidangan dari langit kepada kami?". Isa menjawab: "Bertakwalah kepada Allah jika kamu betul-betul orang yang beriman"*(Kementerian Agama, 2015).

Menurut Tafsir Al-Azhar, dalam surah diatas menjesalkan tentang kisah pengikut Nabi Isa a.s yang sangat setia yaitu al-hawariyun. Sehubungan akan diadakannya hari raya, maka al-Hawariyun meminta makanan hidangan, yaitu semua ragam makanan seperti roti, buah-buahan, ikan dan lain sebagainya. Akan tetapi melihat permintaan al-Hawariyun yang seakan-akan tidak mempercayai kekuasaan Allah *"Sanggupkah Tuhan-Mu menurunkan hidangan dari lagit?"*. Namun Nabi Isa a.s menjawab untuk menyeru kaumnya bertaqwa kepada Allah untuk mengdatangkan hidangan kepada kaumnya-nya.

Dalam Tafsir Jalalayn, dinyatakan tentang tangtangan dari pengikut-penikut Isa as, kepada-Nya kesanggupan Allah Swt dalam menyediakan kebutuhan pangan dari langit untuk pengikutnya. Kemudian Isa as,



memerintahkan kepada mereka bertaqwalah kepada Allah Swt dalam meminta bukti-bukti atau mukjizat.

Ayat tersebut memberikan pengetahuan kepada manusia bahwa anjuran mengkomsumsi makanan dan minuman sebanding dengan seruan untuk bertaqwa kepada Allah Swt. Buah-buahan yang telah disediakan di bumi ini harus dimanfaatkan dengan semestetinya karena didalamnya terdapat kandungan gizi yang berlimpah seperti lemak yang berfungsi sebagai cadangan energi untuk keberlangsungan aktivitas (Arifiyanti, 2016).

## **5. Hubungan Asupan Gizi Mikro dengan Status Gizi Santri Remaja SMP Buq'atun Mubarakah Pondok Pesantren Darul Aman Makassar**

Dalam penelitian ini, zat gizi mikro yang menjadi variabel penelitian adalah vitamin A, vitamin C, zat besi, kalsium dan zink. Berdasarkan analisis bivariat dengan menggunakan uji *Pearson Chi Square* diketahui bahwa tidak terdapat hubungan vitamin A ( $p=0.367$ ), zat besi ( $p=0.107$ ), zink ( $p=0.115$ ) dengan status gizi santri remaja SMP Buq'atun Mubarakah pondok Pesantren Darul Aman Makassar. Sedangkan untuk asupan vitamin C dan kalsium memiliki asupan zat gizi kurang semua sehingga tidak bisa analisis dengan menggunakan SPSS.

### **a. Vitamin A**

Pada defisiensi vitamin A terjadi hambatan pertumbuhan karena adanya hambatan sintesa protein. Gejala ini tampak pada remaja yang sedang ada dalam periode pertumbuhan yang pesat. Sintesa protein memerlukan vitamin A sehingga pada defisiensi vitamin ini terjadi hambatan sintesa protein yang pada gilirannya

penghambat pertumbuhan (Jauhari, 2013). Vitamin A dibutuhkan untuk pertumbuhan tulang dan sel epitel yang membentuk email dalam pertumbuhan. Pada kekurangan vitamin A pertumbuhan tulang terhambat dan bentuk tulang tidak normal.

Dari hasil penelitian terhadap 221 responden diperoleh 1 santri yang asupan vitamin A cukup dan 220 santri yang asupan vitamin A kurang. Hal ini menunjukkan bahwa jumlah asupan vitamin A pada SMP Buq'atun Mubarakah Pondok Pesantren Darul Aman Makassar belum terpenuhi. Hal ini dikarenakan asupan makanan yang dikonsumsi tidak memenuhi berdasarkan angka kecukupan gizi masing-masing individu.

Dari hasil diatas terdapat 1 responden yang memiliki asupan vitamin A cukup, terdiri dari 1 responden yang berstatus gizi normal hal ini disebabkan karena asupan makanan yang dikonsumsi santri bervariasi dan status gizi normal menunjukkan bahwa kualitas dan kuantitas makanan yang telah memenuhi kebutuhan tubuh. Serta terdapat 220 responden yang memiliki asupan vitamin A kurang, terdiri dari 121 responden yang berstatus gizi normal menurut asumsi peneliti apabila status gizi seseorang normal dengan asupan zat gizi kurang terjadi dalam waktu yang lama maka akan berpotensi terjadinya penurunan status gizi. Sedangkan 99 responden yang berstatus gizi tidak normal terdiri dari 99 responden kurus, 22 gemuk dan 30 obesitas. Hal ini dapat disebabkan karena beberapa faktor seperti genetik juga karena responden malas makan atau mengonsumsi makanan sumber vitamin A seperti sayuran-sayuran maupun buah-buah yang diperkaya dengan vitamin yang banyak.

Dari hasil statistik diperoleh  $p = 0.367$  maka  $H_0$  ditolak yang artinya tidak ada hubungan asupan vitamin A dengan status gizi remaja berdasarkan Indeks Massa Tubuh menurut umur (IMT/U). Selain itu, penelitian ini sejalan dengan penelitian Taufiqurrahman (2012) bahwa vitamin A bukan faktor risiko terhadap status gizi. Hasil penelitian Faisal (2012) menunjukkan tidak ada hubungan antara asupan vitamin A dengan status gizi. Hal ini dikarenakan vitamin A berkaitan dengan metabolisme zat gizi makro. Secara teori vitamin A ini tidak secara langsung berkaitan dengan pertumbuhan tulang.

Kekurangan vitamin A terjadi karena kurangnya konsumsi terhadap sumber makanan yang kaya akan vitamin A. Umumnya vitamin A yang dikonsumsi lebih banyak diperoleh dari susu dan sayur-sayuran serta buah-buahan. Namun, santri SMP Buq'atun mubarakah pondok pesantren darul aman makassar memiliki kebiasaan kurang menyukai sayuran sehingga kebutuhan akan vitamin A pada sayuran tidak terpenuhi.

Kurang konsumsi buah juga merupakan penyebab kekurangan vitamin A pada remaja karena kemampuan untuk memperoleh buah sangat rendah juga sebagian besar buah tidak tersedia untuk dikonsumsi sehari-hari oleh pihak pesantren. Terdapat status gizi tidak normal pada asupan yang cukup dapat disebabkan oleh faktor lain seperti gangguan penyerapan, kekurangan asupan zat gizi lain yang juga berpengaruh.

## b. Vitamin C

Vitamin C adalah mikronutrien yang dibutuhkan oleh tubuh manusia terutama untuk pengaturan fungsi-fungsi dalam tubuh. Vitamin C ialah suatu molekul organik yang sangat diperlukan oleh tubuh untuk proses metabolisme dan pertumbuhan yang normal (Garrow, 2014).

Dari hasil penelitian terhadap 221 responden, tidak ada santri yang memiliki asupan vitamin C yang cukup sehingga dari 221 santri hanya memiliki asupan vitamin C kurang. Hal ini menunjukkan bahwa jumlah asupan vitamin C pada SMP Buq'atun Mubarakah Pondok Pesantren Darul Aman Makassar memiliki asupan vitamin C kurang semua. Hal ini dikarenakan asupan makanan yang dikonsumsi tidak memenuhi berdasarkan angka kecukupan gizi masing-masing individu.

Dari hasil diatas tidak terdapat santri yang memiliki asupan vitamin C yang cukup terhadap status gizi normal maupun tidak normal, hal ini dikarenakan kurangnya konsumsi asupan makanan yang mengandung vitamin C, Asupan vitamin C pada responden hanya didapatkan dari sayur-sayuran dalam jumlah sedikit, sedangkan buah-buahan jarang dikonsumsi. Serta terdapat 221 responden yang memiliki asupan vitamin C kurang, terdiri dari 122 responden yang berstatus gizi normal, menurut asumsi peneliti apabila status gizi seseorang normal dengan asupan zat gizi kurang terjadi dalam waktu yang lama maka akan berpotensi terjadinya penurunan status gizi. Sedangkan 99 responden yang berstatus gizi tidak normal terdiri dari 47 responden kurus, 22 gemuk dan 30 obesitas. Hal ini dapat disebabkan karena beberapa faktor seperti genetik juga karena responden

jarang mengonsumsi makanan sumber vitamin C yang banyak. Dengan hasil tersebut didapatkan bahwa asupan vitamin C pada responden kurang semua sehingga dengan hasil tersebut tidak bisa diolah dengan menggunakan SPSS dan tidak dapat dihubungkan dengan status gizi.

Responden memiliki frekuensi asupan vitamin C kurang yaitu sebanyak 100%. Kurangnya asupan vitamin C pada santri dikarenakan santri hanya mendapatkan asupan vitamin C dari sayur-sayuran dan buah-buahan dalam jumlah yang sedikit, tentunya asupan yang didapatkan kurang.

Sumber vitamin C pada umumnya terdapat pada pangan nabati yaitu sayur dan buah terutama yang asam, seperti jeruk, nanas, rambutan, papaya dan tomat. Vitamin C juga banyak terdapat didalam sayuran daun-daunan dan kol. Vitamin C juga berfungsi sebagai koenzim atau kofaktor untuk mencegah infeksi, mencegah penyakit infeksi, mencegah penyakit jantung dan kanker serta mengabsorpsi kalsium.

c. Zat Besi

Zat besi merupakan mikroelemen yang esensial bagi tubuh. Zat ini terutama diperlukan dalam hemopoiesis (pembentukan darah) yaitu sintesis hemoglobin (Hb). Hemoglobin (Hb) yaitu suatu oksigen yang mengantarkan eritrosit berfungsi penting bagi tubuh (Amanda, 2014).

Dari hasil penelitian terhadap 221 responden diperoleh 10 santri yang asupan zat besi cukup dan 211 santri yang asupan zat besi kurang. Hal ini menunjukkan bahwa jumlah asupan zat besi pada SMP Buq'atun Mubarakah Pondok Pesantren Darul Aman Makassar belum terpenuhi. Hal ini dikarenakan

asupan makanan yang dikonsumsi tidak memenuhi berdasarkan angka kecukupan gizi masing-masing individu.

Dari hasil diatas terdapat 10 responden yang memiliki asupan zat besi cukup, terdiri dari 8 responden yang berstatus gizi normal, hal ini disebabkan karena asupan makanan yang dikonsumsi santri bervariasi dan status gizi normal menunjukkan bahwa kualitas dan kuantitas makanan yang telah memenuhi kebutuhan tubuh. Sedangkan 2 responden yang berstatus gizi tidak normal terdiri dari 1 responden kurus dan 1 responden gemuk. Menurut asumsi peneliti penyebab tidak normalnya status gizi responden sementara asupan zat gizi yang cukup adalah adanya faktor lain seperti aktivitas fisik, jika aktivitas fisik responden berlebihan maka tubuh tidak akan memiliki cadangan kalori yang cukup untuk dijadikan energi, jika sebaliknya aktivitas fisik responden kurang atau ringan akan menyebabkan status gizi lebih, hal ini dikarenakan tidak adanya pembakaran kalori didalam tubuh karena aktivitasnya tidak cukup. Serta terdapat 211 responden yang memiliki asupan zat besi kurang, terdiri dari 114 responden yang berstatus gizi normal, menurut asumsi peneliti apabila status gizi seseorang normal dengan asupan zat gizi kurang terjadi dalam waktu yang lama maka akan berpotensi terjadinya penurunan status gizi. Sedangkan 97 responden yang berstatus gizi tidak normal terdiri dari 46 responden kurus, 21 gemuk dan 30 obesitas. Hal ini dapat disebabkan karena beberapa faktor seperti genetik juga karena responden malas mengonsumsi makanan sumber zat besi seperti sayuran-sayuran yang diperkaya dengan zat besi yang banyak.

Dari hasil statistik diperoleh  $p = 0.107$  maka  $H_a$  ditolak yang artinya tidak ada hubungan asupan zat besi dengan status gizi remaja berdasarkan Indeks Massa Tubuh menurut umur (IMT/U). Penelitian ini sejalan dengan penelitian Dewi (2015) yang mengatakan bahwa antara asupan zat besi dengan status gizi tidak memiliki hubungan yang signifikan. Pada penelitian ini santri memperoleh asupan zat besi yang cukup, tidak menjamin akan mempunyai status gizi yang normal karena seseorang dalam menentukan status gizi yang normal selain ditentukan oleh asupan zat besi juga dipengaruhi oleh penyakit infeksi yang mungkin diderita oleh santri. Penelitian ini juga sejalan dengan penelitian yang dilakukan oleh Nuryani (2016), yang mengatakan bahwa antara asupan zat besi dan status gizi tidak memiliki hubungan. Hal ini mungkin disebabkan karena pola makan yang buruk termasuk rendahnya asupan sayur, buah dan produk makanan sumber zat besi. Kurangnya asupan zat besi pada umumnya menyebabkan pucat, rasa lemah, letih, pusing, kurang nafsu makan, menurunnya kebugaran tubuh, menurunnya kemampuan kerja, menurunnya kekebalan tubuh dan gangguan penyembuhan luka, disamping itu kemampuan mengatur suhu tubuh menurun.

#### d. Kalsium

Kalsium adalah mineral yang sangat penting bagi manusia, antara lain bagi metabolisme tubuh, penghubung antar syaraf, kerja jantung dan pergerakan otot. Kecukupan asupan kalsium sangat penting untuk mencapai massa tulang puncak optimal. Asupan kalsium biasanya diperoleh dari susu, keju, ikan, daging, telur, kacang-kacangan, dan sayuran. Berdasarkan AKG 2013 kecukupan kalsium untuk anak umur 10-12 tahun adalah 1200 mg perhari. Almatier (2001) menyebutkan

beberapa dampak dari kekurangan kalsium, antara lain menyebabkan tulang kurang kuat, mudah bengkok, mudah rapuh, osteomalsia atau riketsia dan kejang otot. Witjaksono (2003) menyebutkan dampak lain dari kekurangan kalsium yaitu dapat menyebabkan sulit tidur, mudah tegang, emosi dan hiperaktif.

Dari hasil penelitian terhadap 221 responden, tidak ada santri yang memiliki asupan kalsium yang cukup sehingga dari 221 santri hanya memiliki asupan kalsium kurang. Hal ini menunjukkan bahwa jumlah asupan kalsium pada SMP Buq'atun Mubarakah Pondok Pesantren Darul Aman Makassar memiliki asupan kalsium kurang semua. Hal ini dikarenakan asupan makanan yang dikonsumsi tidak memenuhi berdasarkan angka kecukupan gizi masing-masing individu.

Dari hasil diatas tidak terdapat responden yang memiliki asupan kalsium cukup terhadap status gizi normal maupun tidak normal, dikarenakan kurangnya konsumsi asupan makanan yang banyak mengandung kalsium. Asupan kalsium pada responden hanya didapatkan dari sayur-sayuran dalam jumlah sedikit, sedangkan buah-buahan jarang dikonsumsi. Serta terdapat 221 responden yang memiliki asupan kalsium kurang, terdiri dari 122 responden yang berstatus gizi normal, menurut asumsi peneliti apabila status gizi seseorang normal dengan asupan zat gizi kurang terjadi dalam waktu yang lama maka akan berpotensi terjadinya penurunan status gizi. Sedangkan 99 responden yang berstatus gizi tidak normal terdiri dari 47 responden kurus, 22 gemuk dan 30 obesitas. Hal ini dapat disebabkan karena beberapa faktor seperti genetik juga karena responden jarang mengonsumsi makanan sumber kalsium yang banyak. Dengan hasil



tersebut didapatkan asupan kalsium pada santri kurang semua sehingga dengan hasil tersebut tidak bisa diolah dengan menggunakan SPSS dan tidak dapat dihubungkan dengan status gizi.

Zat mikro kalsium merupakan salah satu faktor yang mempengaruhi tinggi badan seseorang tetapi masih banyak faktor yang dapat mempengaruhi tinggi badan seseorang seperti genetik, hormon, nutrisi, lingkungan dan aktivitas fisik seseorang. Sebagian anak tumbuh lebih perlahan dibandingkan dengan anak lain karena faktor keturunan. Nutrisi memegang peranan penting dalam proses tumbuh kembang anak, termasuk pertumbuhan tinggi badannya. Tidak ada makanan spesifik yang dapat menambah tinggi badan, tetapi dengan meyakinkan masuknya makanan yang seimbang dalam jumlah yang memadai setiap hari, pertumbuhan anak yang normal akan dapat dicapai (Jauhari, 2013).

Asupan kalsium dapat berasal dari asupan makanan yang mengandung kalsium namun tidak sesuai kebutuhan, kekurangan vitamin D dalam bentuk aktif dapat pula mempengaruhi penyerapan kalsium, serat menurunkan absorpsi kalsium, diduga serat menurunkan waktu transit makanan didalam saluran cerna sehingga mengurangi kesempatan untuk absorpsi. Asam phytat juga menghambat absorpsi kalsium dengan cara mengikat kalsium dan membentuk garam kalsium phytat yang tidak larut didalam air sehingga mengedap dalam rongga usus dan tidak dapat diserap kedalam mukosa (Jauhari, 2013).

e. Zink

Zink merupakan salah satu mikronutrien yang berperan sangat penting pada pertumbuhan manusia karena memiliki struktur serta peran di beberapa sistem enzim yang terlibat dalam pembentukan fisik, imunologi dan fungsi reproduksi (Sulistianingtias, 2017).

Dari hasil penelitian terhadap 221 responden diperoleh 2 santri yang asupan zink cukup dan 219 santri yang asupan zink kurang. Hal ini menunjukkan bahwa jumlah asupan zink pada SMP Buq'atun Mubarakah Pondok Pesantren Darul Aman Makassar belum terpenuhi. Hal ini dikarenakan asupan makanan yang dikonsumsi tidak memenuhi berdasarkan angka kecukupan gizi masing-masing individu.

Dari hasil di atas terdapat 2 responden yang memiliki asupan zink cukup, tidak terdapat responden yang berstatus gizi normal, Sedangkan 2 responden yang berstatus gizi tidak normal terdiri dari 2 responden kurus. Menurut asumsi peneliti penyebab tidak normalnya status gizi responden sementara asupan zat gizi yang cukup adalah adanya faktor lain seperti aktivitas fisik, jika aktivitas fisik responden berlebihan maka tubuh tidak akan memiliki cadangan kalori yang cukup untuk dijadikan energi, jika sebaliknya aktivitas fisik responden kurang atau ringan akan menyebabkan status gizi lebih, hal ini dikarenakan tidak adanya pembakaran kalori didalam tubuh karena aktivitasnya tidak cukup. Serta terdapat 219 responden yang memiliki asupan zink kurang, terdiri dari 112 santri yang berstatus gizi normal, menurut asumsi peneliti apabila status gizi seseorang normal dengan asupan zat gizi kurang terjadi dalam waktu yang lama maka akan

berpotensi terjadinya penurunan status gizi. Sedangkan 97 responden yang berstatus gizi tidak normal terdiri dari 45 responden kurus, 22 gemuk dan 30 obesitas. Hal ini dapat disebabkan karena beberapa faktor seperti genetik juga karena responden kurang mengonsumsi asupan makanan sumber zink yang banyak.

Dari hasil statistik diperoleh  $p = 0.115$  maka  $H_0$  ditolak yang artinya tidak ada hubungan asupan zink dengan status gizi remaja berdasarkan Indeks Massa Tubuh menurut umur (IMT/U). Pada penelitian ini santri memperoleh asupan zink yang cukup, tidak menjamin akan mempunyai status gizi yang normal karena seseorang dalam menentukan status gizi yang normal selain ditentukan oleh asupan zink juga dipengaruhi oleh penyediaan makanan yang kurang sehingga asupannya kurang. Penelitian ini sejalan dengan penelitian yang dilakukan oleh Nuryani (2016), yang mengatakan bahwa antara asupan zink dan status gizi tidak memiliki hubungan. Hal ini mungkin disebabkan karena pola makan yang buruk termasuk rendahnya asupan sayur, buah dan produk makanan sumber zink.

Kekurangan asupan zink akan berdampak pada penurunan ketajaman indera perasa, melambatnya penyembuhan luka, gangguan pertumbuhan, menurunnya kematangan seksual, gangguan pembentukan IgG dan gangguan homeostatis (Siswanto 2013 dalam Sulistianingias, 2017).

## **6. Hubungan Penyakit Infeksi dengan Status Gizi Santri Remaja SMP Buq'atun Mubarakah Pondok Pesantren Darul Aman Makassar**

Penyakit infeksi merupakan salah satu penyakit yang sering terjadi pada anak-anak, dimana salah satu penyebab infeksi adalah keadaan status gizi anak yang kurang, yang secara langsung dipengaruhi oleh kurangnya pengetahuan tentang makanan yang bergizi. Kecukupan gizi yang baik pada anak akan meningkatkan daya tahan terhadap penyakit terutama penyakit infeksi. Anak yang mengalami kurang gizi akan mudah terkena penyakit infeksi. Seperti kita ketahui, bahwa hubungan penyakit infeksi dengan status gizi sangat erat, demikian juga sebaliknya (Putri dkk, 2015).

Dalam penelitian ini penyakit infeksi yang menjadi variabel penelitian adalah penyakit ISPA, diare dan thypus (dalam kurun waktu 2 minggu terakhir). Hasil penelitian menunjukkan bahwa tidak ada hubungan ( $p > 0.05$ ) antara penyakit infeksi dengan status gizi pada santri remaja SMP buq'atun mubarakah pondok pesantren darul aman makassar dengan nilai  $p$  masing-masing diperoleh untuk ISPA adalah ( $p=0.504$ ), diare adalah ( $p=0.305$ ) dan thypus dengan nilai ( $p=0.339$ ).

Berdasarkan data adanya penyakit ISPA dengan status gizi tidak normal (57.1%) lebih tinggi daripada santri yang memiliki status gizi normal (42.9%). Begitu pula dengan angka kejadian diare dengan status gizi tidak normal (62.5%) lebih tinggi daripada santri yang memiliki status gizi normal (37.5%). Serta angka kejadian thypus dengan status gizi tidak normal (56.2%) lebih tinggi daripada santri yang memiliki status gizi normal (43.8). Hal ini mendeskripsikan bahwa

angka kejadian status gizi tidak normal dengan penyakit infeksi ISPA, diare dan thypus lebih tinggi daripada santri yang gizi normal.

Terdapatnya status gizi normal pada santri remaja yang pernah menderita ISPA, diare dan thypus dikarenakan oleh faktor lain seperti asupan zat gizi, sosial ekonomi dan pola asuh. Dalam penelitian yang dilakukan oleh Anshori (2013) bahwa diare bukanlah faktor risiko terjadinya gizi tidak normal, dikarenakan durasi diare yang singkat (1-2 hari) sehingga tidak mempengaruhi nafsu makan dan status gizi anak. Sedangkan Nasikhah (2012) bahwa ISPA dan thypus merupakan faktor risiko terjadinya gizi tidak normal yang tidak bermakna, dikarenakan ISPA yang diderita dapat sembuh dengan sendirinya dalam waktu singkat dan tidak mempengaruhi nafsu makan seseorang sehingga tidak sampai menurunnya status gizinya.

Hasil penelitian menunjukkan bahwa tidak ada hubungan antara penyakit infeksi ISPA dengan status gizi pada santri remaja SMP buq'atun mubarakah pondok pesantren darul aman makassar, hal ini sejalan dengan penelitian paramitha (2012) bahwa tidak ada hubungan yang bermakna antara penyakit infeksi (ISPA, diare dan thypus) dengan status gizi pada balita di Kelurahan Kalibaru, Depok. Hal tersebut bisa terjadi karena penyakit infeksi yang ditanyakan hanya dalam jangka waktu 2 minggu terakhir yang belum tentu bisa mempresentasikan penyakit infeksi yang telah dialami anak-anak selama hidupnya.

## **BAB V**

### **PENUTUP**

#### **A. Kesimpulan**

1. Tidak ada hubungan antara asupan zat gizi makro (energi, protein dan lemak) dan terdapat hubungan antara asupan karbohidrat dengan status gizi IMT/U santri di SMP Buq'atun Mubarakah Pondok Pesantren Darul Aman Makassar.
2. Tidak ada hubungan antara asupan zat gizi mikro (vitamin A, vitamin C, zat besi, kalsium, dan zink) dengan status gizi IMT/U santri di SMP Buq'atun Mubarakah Pondok Pesantren Darul Aman Makassar.
3. Tidak ada hubungan antara penyakit infeksi (ISPA, diare dan thypus) dengan status gizi IMT/U santri di SMP Buq'atun Mubarakah Pondok Pesantren Darul Aman Makassar.

#### **B. Saran**

- 1. Bagi santri dan pengurus pondok pesantren darul aman makassar**
  - a. Para santri membiasakan diri untuk hidup bersih dan sehat serta memperhatikan makanannya.
  - b. Perlu dibuatnya daftar menu makanan yang bervariasi untuk para santri supaya santri tidak merasa bosan dengan makanan yang disajikan.

- 2. Bagi peneliti selanjutnya**

Masih banyaknya keterbatasan dalam penelitian ini, maka perlu lebih lanjut terutama pada penelitian secara kualitatif supaya menggali lebih dalam faktor-faktor apa saja yang berpengaruh terhadap status gizi santri remaja SMP Buq'atun Mubarakah Pondok Pesantren Darul Aman Makassar.



### FORMULIR FOOD WEIGHING PADA MAKANAN HARI I

Nama :

Kelas :

Umur/Jenis kelamin :

Penyakit infeksi :

Suplemen makanan :

Waktu Makan	Menu	Bahan makanan	Berat (gr)			Keterangan
			Sebelum dimakan	Sisa	Berat Bersih	
Pagi						
Selingan						
Siang						
Selingan						
Malam						
Selingan						



## FORMULIR FOOD WEIGHING PADA MAKANAN HARI II

Nama :

Kelas :

Umur/Jenis kelamin :

Penyakit infeksi :

Suplemen makanan :

Waktu Makan	Menu	Bahan makanan	Berat (gr)			Keterangan
			Sebelum dimakan	Sisa	Berat Bersih	
Pagi						
Selingan						
Siang						
Selingan						
Malam						
Selingan						

### FORMULIR FOOD WEIGHING PADA MAKANAN HARI III

Nama :

Kelas :

Umur/Jenis kelamin :

Penyakit infeksi :

Suplemen makanan :

Waktu Makan	Menu	Bahan makanan	Berat (gr)			Keterangan
			Sebelum dimakan	Sisa	Berat Bersih	
Pagi						
Selingan						
Siang						
Selingan						
Malam						
Selingan						



## DOKUMENTASI



**Gambar 1: Food Weighing**



**Gambar 2: Pengukuran Status Gizi**





**UNIVERSITAS ISLAM NEGERI ALAUDDIN MAKASSAR**  
**KOMITE ETIK PENELITIAN KESEHATAN**  
**FAKULTAS KEDOKTERAN DAN ILMU KESEHATAN**

Kampus I : Jl. Sultan Alauddin No. 63, Telp. (0411) 864924 Fax. (0411) 864923 Makassar  
Kampus II : Jl. H.M. Yasin Limpo No. 36 Telp. (0411) 841879 Fax (0411) 8221400 Samata, Gowa

**LEMBAR KEPUTUSAN**

Nomor : A.024/KPEPK/FKIK/X/2018  
Judul Penelitian : Hubungan asupan makanan dengan status gizi pada santri remaja SMP  
Buq'atun Mubarakah Pondok Pesantren Darul Aman Makassar tahun 2018.  
Nama Peneliti : **Ulfah Humaidah**  
No. Register

U	I	N	A	M	1	8	0	8	0	0	2	4
---	---	---	---	---	---	---	---	---	---	---	---	---

A	Rangkuman penilaian oleh <i>reviewers</i> terlampir
B	Perlu <i>full board</i> : <input type="checkbox"/> Ya <input checked="" type="checkbox"/> Tidak a. Ya ( terus ke C) b Tidak ( terus ke D)
C	Catatan Rapat Etik ( <i>Full Board</i> ) Tgl/bulan/tahun Tindak Lanjut/ Catatan Rapat Etik Dikirimkan kembali ke yang bersangkutan dengan tembusan kepimpinan instansi
D	Hasil Penilaian <input checked="" type="checkbox"/> a. Disetujui <input type="checkbox"/> b. Disetujui dengan revisi minor (lihat lembaran pertimbangan / saran / petunjuk) <input type="checkbox"/> c. Disetujui dengan revisi mayor (lihat lembaran pertimbangan / saran / petunjuk) <input type="checkbox"/> d. Ditunda untuk beberapa alasan (lihat lembaran pertimbangan / saran / petunjuk) <input type="checkbox"/> e. Ditolak / Tidak dapat disetujui (lihat lembaran pertimbangan / saran / petunjuk)
E	Penugasan pengawasan jalannya penelitian di lapangan untuk yang berisiko sedang - berat, mengobservasi apakah ada penyimpangan etik (tuliskan nama anggota komisi etik yang ditunjuk oleh rapat): Dr.dr.H.Andi Armyr Nurdin,M.Sc.

Makassar, September 2018



Ketua

**Dr.dr.H.Andi Armyr Nurdin,M.Sc.**  
NIP. 19550203 198312 1 001



PEMERINTAH PROVINSI SULAWESI SELATAN  
DINAS PENANAMAN MODAL DAN PELAYANAN TERPADU SATU PINTU  
BIDANG PENYELENGGARAAN PELAYANAN PERIZINAN

Nomor : 3873/S.01/PTSP/2018  
Lampiran : -  
Perihal : Izin Penelitian

Kepada Yth.  
Pimpinan Pondok Pesantren Darul Aman Makassar

di  
Tempat

Berdasarkan surat Dekan Fak. Kedokteran & Ilmu Kesehatan UIN Alauddin Makassar Nomor B.3379/FKIK/PP.00.9/07/2018 tanggal 23 Juli 2018 perihal tersebut diatas, mahasiswa/peneliti dibawah ini:

Nama : ULFA HUMAIDAH  
Nomor Pokok : 70200114034  
Program Studi : Kesehatan Masyarakat  
Pekerjaan/Lembaga : Mahasiswa(S1)  
Alamat : Jl. Sri Alauddin No. 63 Makassar

Bermaksud untuk melakukan penelitian di daerah/lokasi saudara dalam rangka penyusunan Skripsi, dengan judul :

" HUBUNGAN ASUPAN MAKANAN DENGAN STATUS GIZI SANTRI REMAJA SMP BAQ'ATUN MUBARAKAH PONDOK PESANTREN DARUL AMAN MAKASSAR "

Yang akan dilaksanakan dari : Tgl. 30 Juli s/d 22 September 2018

Sehubungan dengan hal tersebut diatas, pada prinsipnya kami *menyetujui* kegiatan dimaksud dengan ketentuan yang tertera di belakang surat izin penelitian.

Demikian Surat Keterangan ini diberikan agar dipergunakan sebagaimana mestinya.

UNIVERSITAS ISLAM NEGERI

**ALAUDDIN**  
MAKASSAR

Diterbitkan di Makassar  
Pada tanggal : 30 Juli 2018

A.n. GUBERNUR SULAWESI SELATAN  
KEPALA DINAS PENANAMAN MODAL DAN PELAYANAN TERPADU SATU  
PINTU PROVINSI SULAWESI SELATAN  
Selaku Administrator Pelayanan Perizinan Terpadu



A. M. YAMIN, SE., MS.  
Pangkat : Pembina Utama Madya  
Nip : 19610513 199002 1 002

Tembusan Yth  
1. Dekan Fak. Kedokteran & Ilmu Kesehatan UIN Alauddin Makassar di Makassar;  
2. Paringgal

SIKMAP PTSP 30-07-2018





**DINAS PENDIDIKAN**  
**PONDOK PESANTREN "DARUL AMAN"**  
**SMP BUQ'ATUN MUBARAKAH**  
**TERAKREDITASI " A "**

NPSN : 40312448 - NSS : 202196013192  
Email : smp@darulaman.sch.id



KANTOR PUSAT : Jl. KH. Djabbar Ashiry No. 1 Gombara, PA, Makassar 90243 INDONESIA Telp. (0411) 4813169 HP. 0821 9646 4222

**SURAT KETERANGAN**  
Nomor : 026/SMP-BM/S.Ket/XI/2018

Yang bertandatangan di bawah :

Nama : Mulahizhun Amien, S. Pd. I  
Nip/NUPTK : 1462755656200013  
Alamat Sekolah : Jl. KH. Abd. Djabbar Ashiry No. 1 PAI

Menerangkan bahwa

Nama : **ULFA HUMAIDAH**  
NIM : 70200114034  
Fakultas/Prodi : Kesehatan Masyarakat  
Alamat Rumah : Jl. Slt. Alauddin No. 63 Makassar

Adalah benar telah melaksanakan penelitian di SMP Buq'atun Mubarakah Pondok Pesantren Darul Aman Makassar tahun pelajaran 2018/2019 pada 30 Juli s.d 22 September 2018 dalam rangka penyusunan skripsi dengan judul:

**"HUBUNGAN ASUPAN MAKANAN DENGAN STATUS GIZI SANTRI REMAJA SMP BUQ'ATUN MUBARAKAH PONDOK PESANTREN DARUL AMAN MAKASSAR."**

Demikian surat keterangan ini kami buat dengan sebenarnya, dan untuk dipergunakan sebagaimana mestinya.

Makassar, 04 November 2018

Sekolah SMP



Mulahizhun Amien, S.Pd.I  
NIP. 1462755656200013



**Frequency Table**

**PENDIDIKAN/KELAS**

		Frequency	Percent	Valid Percent	Cumulative Percent
Valid	KELAS 1	97	43.9	43.9	43.9
	KELAS 2	66	29.9	29.9	73.8
	KELAS 3	58	26.2	26.2	100.0
	Total	221	100.0	100.0	

**JENIS KELAMIN**

		Frequency	Percent	Valid Percent	Cumulative Percent
Valid	Laki-laki	128	57.9	57.9	57.9
	Perempuan	93	42.1	42.1	100.0
	Total	221	100.0	100.0	

**UMUR**

		Frequency	Percent	Valid Percent	Cumulative Percent
Valid	12-14 TAHUN	216	97.7	97.7	97.7
	15-16 TAHUN	5	2.3	2.3	100.0
	Total	221	100.0	100.0	

**STATUS GIZI**

		Frequency	Percent	Valid Percent	Cumulative Percent
Valid	KURUS	47	21.3	21.3	21.3
	NORMAL	122	55.2	55.2	76.5
	GEMUK	22	10.0	10.0	86.4
	OBESITAS	30	13.6	13.6	100.0
	Total	221	100.0	100.0	

**ASUPAN ENERGI**

		Frequency	Percent	Valid Percent	Cumulative Percent
Valid	CUKUP	27	12.2	12.2	12.2
	KURANG	194	87.8	87.8	100.0
	Total	221	100.0	100.0	

**ASUPAN KARBOHIDRAT**

		Frequency	Percent	Valid Percent	Cumulative Percent
Valid	CUKUP	60	27.1	27.1	27.1
	KURANG	161	72.9	72.9	100.0
	Total	221	100.0	100.0	

**ASUPAN PROTEIN**

		Frequency	Percent	Valid Percent	Cumulative Percent
Valid	CUKUP	49	22.2	22.2	22.2
	KURANG	172	77.8	77.8	100.0
	Total	221	100.0	100.0	

**ASUPAN LEMAK**

		Frequency	Percent	Valid Percent	Cumulative Percent
Valid	CUKUP	11	5.0	5.0	5.0
	KURANG	210	95.0	95.0	100.0
	Total	221	100.0	100.0	

**ASUPAN VIT A**

		Frequency	Percent	Valid Percent	Cumulative Percent
Valid	CUKUP	1	.5	.5	.5
	KURANG	220	99.5	99.5	100.0
	Total	221	100.0	100.0	

**ASUPAN VIT C**

		Frequency	Percent	Valid Percent	Cumulative Percent
Valid	KURANG	221	100.0	100.0	100.0

**ASUPAN ZAT BESI**

		Frequency	Percent	Valid Percent	Cumulative Percent
Valid	CUKUP	10	4.5	4.5	4.5
	KURANG	211	95.5	95.5	100.0
	Total	221	100.0	100.0	

**ASUPAN KALSIMUM**

		Frequency	Percent	Valid Percent	Cumulative Percent
Valid	KURANG	221	100.0	100.0	100.0

**ASUPAN ZINK**

		Frequency	Percent	Valid Percent	Cumulative Percent
Valid	CUKUP	2	.9	.9	.9
	KURANG	219	99.1	99.1	100.0
	Total	221	100.0	100.0	

**PENYAKIT ISPA**

		Frequency	Percent	Valid Percent	Cumulative Percent
Valid	ADA	7	3.2	3.2	3.2
	TIDAK ADA	214	96.8	96.8	100.0
	Total	221	100.0	100.0	

**PENYAKIT DIARE**

		Frequency	Percent	Valid Percent	Cumulative Percent
Valid	ADA	8	3.6	3.6	3.6
	TIDAK ADA	213	96.4	96.4	100.0
	Total	221	100.0	100.0	

**PENYAKIT TYPUS**

		Frequency	Percent	Valid Percent	Cumulative Percent
Valid	ADA	16	7.2	7.2	7.2
	TIDAK ADA	205	92.8	92.8	100.0
	Total	221	100.0	100.0	

## Crosstabs

### Case Processing Summary

	Cases					
	Valid		Missing		Total	
	N	Percent	N	Percent	N	Percent
PENYAKIT INFEKSI * STATUS GIZI	221	100.0%	0	.0%	221	100.0%
ASUPAN ENERGI * STATUS GIZI	221	100.0%	0	.0%	221	100.0%
ASUPAN KARBO * STATUS GIZI	221	100.0%	0	.0%	221	100.0%
ASUPAN PROTEIN * STATUS GIZI	221	100.0%	0	.0%	221	100.0%
ASUPAN LEMAK * STATUS GIZI	221	100.0%	0	.0%	221	100.0%
ASUPAN VIT A * STATUS GIZI	221	100.0%	0	.0%	221	100.0%
ASUPAN VIT C * STATUS GIZI	221	100.0%	0	.0%	221	100.0%
ASUPAN ZAT BESI * STATUS GIZI	221	100.0%	0	.0%	221	100.0%
ASUPAN KALSIMUM * STATUS GIZI	221	100.0%	0	.0%	221	100.0%
ASUPAN ZINK * STATUS GIZI	221	100.0%	0	.0%	221	100.0%

### ASUPAN ENERGI \* STATUS GIZI

#### Crosstab

Count		STATUS GIZI		
		NORMAL	TIDAK NORMAL	Total
		ASUPAN ENERGI	CUKUP	18
	KURANG	104	90	194
Total		122	99	221

### Chi-Square Tests

	Value	df	Asymp. Sig. (2-sided)	Exact Sig. (2-sided)	Exact Sig. (1-sided)
Pearson Chi-Square	1.634 <sup>a</sup>	1	.201		
Continuity Correction <sup>b</sup>	1.149	1	.284		
Likelihood Ratio	1.671	1	.196		
Fisher's Exact Test				.222	.142

Linear-by-Linear Association	1.627	1	.202
N of Valid Cases <sup>b</sup>	221		

a. 0 cells (.0%) have expected count less than 5. The minimum expected count is 12.10.

b. Computed only for a 2x2 table

## ASUPAN KARBOHIDRAT \* STATUS GIZI

Crosstab

Count		STATUS GIZI		
		NORMAL	TIDAK NORMAL	Total
ASUPAN KARBO	CUKUP	40	20	60
	KURANG	82	79	161
Total		122	99	221

Chi-Square Tests

	Value	df	Asymp. Sig. (2-sided)	Exact Sig. (2-sided)	Exact Sig. (1-sided)
Pearson Chi-Square	4.376 <sup>a</sup>	1	.036		
Continuity Correction <sup>b</sup>	3.763	1	.052		
Likelihood Ratio	4.454	1	.035		
Fisher's Exact Test				.048	.026
Linear-by-Linear Association	4.356	1	.037		
N of Valid Cases <sup>b</sup>	221				

a. 0 cells (.0%) have expected count less than 5. The minimum expected count is 26.88.

b. Computed only for a 2x2 table

## ASUPAN PROTEIN \* STATUS GIZI

Crosstab

Count		STATUS GIZI		
		NORMAL	TIDAK NORMAL	Total
ASUPAN PROTEIN	CUKUP	30	19	49
	KURANG	92	80	172
Total		122	99	221

Chi-Square Tests

	Value	df	Asymp. Sig. (2-sided)	Exact Sig. (2-sided)	Exact Sig. (1-sided)
Pearson Chi-Square	.923 <sup>a</sup>	1	.337		
Continuity Correction <sup>b</sup>	.637	1	.425		
Likelihood Ratio	.930	1	.335		
Fisher's Exact Test				.416	.213
Linear-by-Linear Association	.919	1	.338		
N of Valid Cases <sup>b</sup>	221				

a. 0 cells (.0%) have expected count less than 5. The minimum expected count is 21.95.

b. Computed only for a 2x2 table

### ASUPAN LEMAK \* STATUS GIZI

**Crosstab**

Count		STATUS GIZI		
		NORMAL	TIDAK NORMAL	Total
ASUPAN LEMAK	CUKUP	4	7	11
	KURANG	118	92	210
Total		122	99	221

#### Chi-Square Tests

	Value	df	Asymp. Sig. (2-sided)	Exact Sig. (2-sided)	Exact Sig. (1-sided)
Pearson Chi-Square	1.662 <sup>a</sup>	1	.197		
Continuity Correction <sup>b</sup>	.957	1	.328		
Likelihood Ratio	1.658	1	.198		
Fisher's Exact Test				.226	.164
Linear-by-Linear Association	1.654	1	.198		
N of Valid Cases <sup>b</sup>	221				

a. 1 cells (25.0%) have expected count less than 5. The minimum expected count is 4.93.

b. Computed only for a 2x2 table

### ASUPAN VIT A \* STATUS GIZI

**Crosstab**

Count		STATUS GIZI		
		NORMAL	TIDAK NORMAL	Total

ASUPAN VIT A	CUKUP	1	0	1
	KURANG	121	99	220
Total		122	99	221

#### Chi-Square Tests

	Value	df	Asymp. Sig. (2-sided)	Exact Sig. (2-sided)	Exact Sig. (1-sided)
Pearson Chi-Square	.815 <sup>a</sup>	1	.367		
Continuity Correction <sup>b</sup>	.000	1	1.000		
Likelihood Ratio	1.192	1	.275		
Fisher's Exact Test				1.000	.552
Linear-by-Linear Association	.811	1	.368		
N of Valid Cases <sup>b</sup>	221				

a. 2 cells (50.0%) have expected count less than 5. The minimum expected count is .45.

b. Computed only for a 2x2 table

#### ASUPAN VIT C \* STATUS GIZI

##### Crosstab

Count		STATUS GIZI		Total
		NORMAL	TIDAK NORMAL	
ASUPAN VIT C	KURANG	122	99	221
Total		122	99	221

#### Chi-Square Tests

	Value
Pearson Chi-Square	. <sup>a</sup>
N of Valid Cases	221

a. No statistics are computed because ASUPAN VIT C is a constant.

#### ASUPAN ZAT BESI \* STATUS GIZI

##### Crosstab

Count		STATUS GIZI		Total

		NORMAL	TIDAK NORMAL	
ASUPAN ZAT BESI	CUKUP	8	2	10
	KURANG	114	97	211
Total		122	99	221

#### Chi-Square Tests

	Value	df	Asymp. Sig. (2-sided)	Exact Sig. (2-sided)	Exact Sig. (1-sided)
Pearson Chi-Square	2.604 <sup>a</sup>	1	.107		
Continuity Correction <sup>b</sup>	1.660	1	.198		
Likelihood Ratio	2.828	1	.093		
Fisher's Exact Test				.191	.097
Linear-by-Linear Association	2.592	1	.107		
N of Valid Cases <sup>b</sup>	221				

a. 1 cells (25.0%) have expected count less than 5. The minimum expected count is 4.48.

b. Computed only for a 2x2 table

#### ASUPAN KALSIUM \* STATUS GIZI

##### Crosstab

Count		STATUS GIZI		Total
		NORMAL	TIDAK NORMAL	
ASUPAN KALSIUM	KURANG	122	99	221
Total		122	99	221

#### Chi-Square Tests

	Value
Pearson Chi-Square	. <sup>a</sup>
N of Valid Cases	221

a. No statistics are computed because ASUPAN KALSIUM is a constant.

#### ASUPAN ZINK \* STATUS GIZI

##### Crosstab

Count		STATUS GIZI		Total



		NORMAL	TIDAK NORMAL	
ASUPAN ZINK	CUKUP	0	2	2
	KURANG	122	97	219
Total		122	99	221

#### Chi-Square Tests

	Value	df	Asymp. Sig. (2-sided)	Exact Sig. (2-sided)	Exact Sig. (1-sided)
Pearson Chi-Square	2.487 <sup>a</sup>	1	.115		
Continuity Correction <sup>b</sup>	.745	1	.388		
Likelihood Ratio	3.235	1	.072		
Fisher's Exact Test				.200	.200
Linear-by-Linear Association	2.476	1	.116		
N of Valid Cases <sup>b</sup>	221				

a. 2 cells (50.0%) have expected count less than 5. The minimum expected count is .90.

b. Computed only for a 2x2 table

#### PENYAKIT ISPA \* STATUS GIZI

##### Crosstab

Count		STATUS GIZI		
		NORMAL	TIDAK NORMAL	Total
PENYAKIT ISPA	ADA	3	4	7
	TIDAK ADA	119	95	214
Total		122	99	221

#### Chi-Square Tests

	Value	df	Asymp. Sig. (2-sided)	Exact Sig. (2-sided)	Exact Sig. (1-sided)
Pearson Chi-Square	.446 <sup>a</sup>	1	.504		
Continuity Correction <sup>b</sup>	.079	1	.778		
Likelihood Ratio	.443	1	.506		
Fisher's Exact Test				.703	.386

Linear-by-Linear Association	.444	1	.505	
N of Valid Cases <sup>b</sup>	221			

a. 2 cells (50.0%) have expected count less than 5. The minimum expected count is 3.14.

b. Computed only for a 2x2 table

### PENYAKIT DIARE \* STATUS GIZI

**Crosstab**

Count		STATUS GIZI		
		NORMAL	TIDAK NORMAL	Total
PENYAKIT DIARE	ADA	3	5	8
	TIDAK ADA	119	94	213
Total		122	99	221

**Chi-Square Tests**

	Value	df	Asymp. Sig. (2-sided)	Exact Sig. (2-sided)	Exact Sig. (1-sided)
Pearson Chi-Square	1.052 <sup>a</sup>	1	.305		
Continuity Correction <sup>b</sup>	.440	1	.507		
Likelihood Ratio	1.048	1	.306		
Fisher's Exact Test				.472	.253
Linear-by-Linear Association	1.047	1	.306		
N of Valid Cases <sup>b</sup>	221				

a. 2 cells (50.0%) have expected count less than 5. The minimum expected count is 3.58.

b. Computed only for a 2x2 table

### PENYAKIT TYPUS \* STATUS GIZI

**Crosstab**

Count		STATUS GIZI		
		NORMAL	TIDAK NORMAL	Total
PENYAKIT TYPUS	ADA	7	9	16

	TIDAK ADA	115	90	205
Total		122	99	221

**Chi-Square Tests**

	Value	df	Asymp. Sig. (2-sided)	Exact Sig. (2-sided)	Exact Sig. (1-sided)
Pearson Chi-Square	.915 <sup>a</sup>	1	.339		
Continuity Correction <sup>b</sup>	.484	1	.487		
Likelihood Ratio	.909	1	.340		
Fisher's Exact Test				.436	.243
Linear-by-Linear Association	.911	1	.340		
N of Valid Cases <sup>b</sup>	221				

a. 0 cells (.0%) have expected count less than 5. The minimum expected count is 7.17.

b. Computed only for a 2x2 table



## BIOGRAFI PENULIS

Ulfah Humaidah, kelahiran di Desa Simpasai Kecamatan Lambu Kabupaten Bima, 29 Mei 1997, anak pertama dari tiga bersaudara dari pasangan berbahagia Siti Aminah dan Tasrif Anwar. Pada tahun 2002 penulis melalui pendidikan dasar di SDN 01 Simpasai Kecamatan Lambu Kabupaten Bima sampai pada tahun 2008. Setelah tamat Sekolah Dasar penulis melanjutkan pendidikan ke Sekolah Madrasah Tsanawiyah (MTs) Ulil Albab Simpasai Kecamatan Lambu Kabupaten Bima pada tahun 2008 dan tamat pada tahun 2011, kemudian penulis melanjutkan pendidikan ke Madrasah Aliyah Negeri (MAN) 2 Kota Bima pada tahun 2011 dan tamat pada tahun 2014. Setelah berakhir dibangku menengah atas penulis saat ini melanjutkan pendidikannya di perguruan tinggi Universitas Islam Negeri Alauddin Makassar sebagai mahasiswa di jurusan Kesehatan Masyarakat Fakultas Kedokteran dan Ilmu Kesehatan dengan peminatan/konsentrasi Gizi.

Penulis bisa dihubungi melalui E-mail: [humaidahulfah29@gmail.com](mailto:humaidahulfah29@gmail.com)