

**FAKTOR PERILAKU KERJA BERISIKO (*AT-RISK BEHAVIOR*) PADA
PENGRAJIN PERAHU DI PULAU SEMBILAN KABUPATEN SINJAI
TAHUN 2022**



SKRIPSI

Diajukan Untuk Memenuhi Salah Satu Syarat Meraih Gelar
Sarjana Kesehatan Masyarakat Pada Jurusan Kesehatan Masyarakat
Fakultas Kedokteran & Ilmu Kesehatan
UIN Alauddin Makassar

Oleh:

VIRA ALMUNAWIRA
70200117129

**PROGRAM STUDI KESEHATAN MASYARAKAT
FAKULTAS KEDOKTERAN DAN ILMU KESEHATAN
UNIVERSITAS ISLAM NEGERI ALAUDDIN MAKASSAR**

2022

PERNYATAAN KEASLIAN SKRIPSI

Mahasiswa yang bertanda tangan di bawah ini :

Nama : Vira Almunawira
NIM : 70200117129
Tempat/Tgl. Lahir : Ara/27 Agustus 2000
Jurusan/Peminatan : Kesehatan Masyarakat/Kesehatan dan
Keselamatan Kerja
Fakultas : Kedokteran dan Ilmu Kesehatan
Alamat : Bukit Garaganti Graha, Blok G No 3
Judul : Faktor Perilaku Kerja Berisiko (*At- Risk
Behavior*) pada Pengrajin Perahu di Pulau
Sembilan Kabupaten Sinjai Tahun 2022

Menyatakan dengan sesungguhnya dan penuh kesadaran, bahwa skripsi ini benar adalah hasil karya sendiri. Jika dikemudian hari terbukti bahwa ia merupakan duplikat, tiruan, plagiat atau dibuat oleh orang lain, sebagian atau seluruhnya, maka skripsi ini dan gelar yang diperoleh karenanya batal demi hukum.

Samata-Gowa, Desember 2022

Penyusun



Vira Almunawira
NIM: 70200117129

PENGESAHAN SKRIPSI

Skripsi yang berjudul "*Faktor Perilaku Kerja Berisiko (At-Risk Behavior) pada Pengrajin Perahu di Pulau Sembilan Kabupaten Sinjai Tahun 2022*" yang disusun oleh Vira Almunawira, NIM 70200117129, Mahasiswa Jurusan Kesehatan Masyarakat Fakultas Kedokteran dan Ilmu Kesehatan Universitas Islam Negeri Alauddin Makassar, telah diuji dan dipertahankan dalam sidang skripsi yang diselenggarakan pada hari Kamis, 29 Desember 2022 bertepatan dengan 5 Jumadil Akhir 1444 H, dinyatakan telah dapat diterima sebagai salah satu syarat untuk memperoleh gelar Sarjana Kesehatan Masyarakat.


Samata-Gowa, 17 Januari 2023 M

10 Jumadil Akhir 1444 H

DEWAN PENGUJI

Ketua	: Dr. dr. Syatirah, Sp.A., M.Kes	(.....)
Sekretaris	: Abd. Majid HR Lagu, SKM., M.Kes	(.....)
Munaqisy I	: Emmi Bujawati, SKM., M.Kes	(.....)
Munaqisy II	: Yusran, S.Th.I., M.Hum	(.....)
Pembimbing I	: Dr. Hasbi Ibrahim, SKM., M.Kes	(.....)
Pembimbing II	: Dr. Habibi, SKM., M.Kes	(.....)

Diketahui Oleh:
Dekan Fakultas Kedokteran dan Ilmu Kesehatan
Universita Islam Negeri Alauddin Makassar



Dr. dr. Syatirah, Sp.A., M.Kes

NIP.19800701 200604 2 002

KATA PENGANTAR



Dengan menyebut nama Allah SWT yang Maha Pengasih lagi Maha Penayang, segala puji hanya milik Allah SWT dan kami panjatkan puja dan puji syukur atas kehadiran-Nya, Yang telah melimpahkan rahmat, hidayah, dan inayah-Nya kepada kami, serta shalawat dan salam selalu tercurahkan kepada Rasulullah SAW. Berkat limpahan dan rahmat-Nya sehingga skripsi yang berjudul “**Faktor Perilaku Kerja Berisiko (*At-Risk Behavior*) pada Pengrajin Perahu di Pulau Sembilan Kabupaten Sinjai Tahun 2022**” dapat terselesaikan dengan baik. Skripsi ini merupakan salah satu persyaratan untuk memperoleh gelar Sarjana Kesehatan Masyarakat (SKM) pada program studi Kesehatan Masyarakat, Fakultas Kedokteran dan Ilmu Kesehatan Universitas Islam Negeri Alauddin Makassar.

Penulis menyadari bahwa skripsi ini masih jauh dari kesempurnaan. Adapun kekurangan dalam skripsi ini merupakan keterbatasan dari penulis sebagai manusia dan hamba Allah. Dimana, kesempurnaan semata-mata hanyalah milik Allah swt. Namun dengan segala kerendahan hati, penulis mempersembahkan skripsi ini sebagai hasil usaha dan kerja keras yang telah penulis lakukan dan berharap semoga hasil penelitian ini dapat memberi manfaat bagi kita semua.

Dalam penyusunan skripsi ini, penulis menyadari tanpa bantuan dan bimbingan dari berbagai pihak, sangatlah sulit bagi penulis untuk menghadapi berbagai rintangan dan hambatan dalam proses penyusunan skripsi ini. Oleh karena itu, penulis mengucapkan terima kasih yang setulus-tulusnya kepada Ayahanda Tercinta Supriadi dan begitu juga kepada Ibunda Tercinta Umrah atas cinta kasih dan sayangnya yang tak terhingga, dukungan yang selalu diberikan, do'a yang tak pernah putus, pengorbanan yang tak terbilang oleh angka serta Kakak dan Adikku dan serta keluarga besarku yang dengan tulus mendoakan dan memberi dukungan baik dari segi moril maupun materil dan semangat sehingga penulis dapat menyelesaikan studi di bangku kuliah.

Pada kesempatan ini juga penulis ingin menyampaikan terima kasih sebesar-besarnya kepada Yth:

1. Bapak Prof. Dr. Hamdan Juhannis M. A, Ph. D selaku Rektor UIN Alauddin Makassar dan para Wakil Rektor I, II, III, dan IV.
2. Ibu Dr. dr. Syatirah Jalaluddin, Sp. A., M. Kes selaku Dekan Fakultas Kedokteran dan Ilmu Kesehatan dan para Wakil Dekan I, II, dan III.
3. Bapak Abd. Majid HR Lagu, SKM., M.Kes selaku Ketua Jurusan Kesehatan Masyarakat Fakultas Kedokteran dan Ilmu Kesehatan.
4. Bapak Dr. Hasbi Ibrahim, SKM., M.Kes dan Bapak Dr. Habibi, SKM., M.Kes selaku pembimbing yang telah meluangkan waktunya untuk memberi arahan dan dorongan dalam penyelesaian skripsi ini.
5. Ibu Emmi Bujawati, SKM., M. Kes dan Bapak Yusran, S.Th.I., M.Hum selaku penguji yang telah memberikan saran maupun arahan dalam penyelesaian skripsi ini.
6. Seluruh Bapak/Ibu dosen jurusan Kesehatan Masyarakat Fakultas Kedokteran dan Ilmu Kesehatan Universitas Islam Negeri Alauddin Makassar yang telah banyak membantu, membagikan atau memberikan ilmu selama dibangku perkuliahan hingga penyelesaian skripsi ini.
7. Seluruh Bapak/Ibu dosen dan staf Fakultas Kedokteran dan Ilmu Kesehatan Universitas Islam Negeri Alauddin Makassar yang telah banyak membantu khususnya dalam berbagai urusan administrasi selama perkuliahan hingga penyelesaian skripsi ini.

UNIVERSITAS ISLAM NEGERI
ALAUDDIN
MAKASSAR

8. Kepala Desa Pulau Sembilan Kabupaten Sinjai dan pemilik usaha pembuatan perahu yang telah memberikan izin untuk melaksanakan penelitian.
9. Para pengrajin perahu di Pulau Sembilan Kabupaten Sinjai yang telah bersedia memberikan informasi dan menjadi subjek dalam penelitian ini.
10. Diri sendiri, yang mampu kuat dan bertahan sejauh ini.
11. Teman-teman ANTHOPHILA, teman kelas Kesmas A, Peminatan K3 tanpa terkecuali yang senantiasa memberikan bantuan dalam menyelesaikan skripsi ini.
12. Serta semua pihak yang telah membantu dalam penyelesaian skripsi ini yang tidak dapat penulis sebutkan satu persatu. Terimakasih atas semuanya yang telah memberi semangat untuk setiap langkah yang penulis lalui.

Atas segala bentuk perhatian dan bantuan dari semua pihak yang ikut berkontribusi dalam penulisan ini, penulis menghaturkan doa kepada Allah swt, semoga diberikan balasan oleh-Nya dengan pahala yang berlipat ganda.

Dengan penuh kerendahan hati, penulis mengharapkan kritik dan saran yang membangun guna penyempurnaan penulisan skripsi ini. Penulis berharap semoga skripsi ini dapat bermanfaat dan dapat menjadi bahan masukan dan informasi bagi semua pihak yang membacanya. Aamiin Ya Rabbal Aalamiin.

Samata-Gowa, Desember 2022

Penulis




Vira Almunawira

DAFTAR ISI

HALAMAN JUDUL	i
PERNYATAAN KEASLIAN SKRIPSI.....	ii
PENGESAHAN SKRIPSI.....	iii
KATA PENGANTAR.....	iv
DAFTAR ISI.....	vii
DAFTAR TABEL.....	ix
DAFTAR BAGAN.....	xi
DAFTAR GAMBAR.....	xii
DAFTAR LAMPIRAN	xiii
ABSTRAK	xiv
BAB I PENDAHULUAN	
A. Latar Belakang	1
B. Rumusan Masalah	5
C. Tujuan & Manfaat Penelitian	5
D. Definisi Operasional Variabel.....	6
E. Kajian Pustaka.....	10
F. Hipotesis.....	14
BAB II TINJAUAN PUSTAKA	
A. Tinjauan tentang Kesehatan dan Keselamatan Kerja.....	16
B. Kecelakaan Kerja	17
C. Faktor-Faktor Penyebab Kecelakaan Kerja	17
D. Perilaku Kesehatan.....	23
E. Perilaku Berisiko.....	33
F. Kerangka Teori.....	37
G. Kerangka Konsep.....	38
BAB III METODOLOGI PENELITIAN	
A. Jenis dan Lokasi Penelitian	39
B. Populasi & Sampel.....	39
C. Metode Pengumpulan Data.....	40
D. Instrumen Penelitian.....	40

E. Validasi dan Reabilitas Instrumen	40
F. Teknik Pengolahan dan Analisis Data	41
BAB 4 HASIL DAN PEMBAHASAN	
A. Hasil Penelitian	43
B. Pembahasan.....	57
BAB 5 PENUTUP	
A. Kesimpulan	69
B. Saran.....	69
DAFTAR PUSTAKA	



DAFTAR TABEL

Tabel 1.1	Tabel Kajian Pustaka.....	10
Tabel 4.1	Tabel Luas Wilayah Kecamatan di Kabupaten Sinjai Tahun 2017.....	43
Tabel 4.2	Distribusi Responden Berdasarkan Usia pada Pengrajin Perahu di Pulau Sembilan Kabupaten Sinjai Tahun 2022.....	46
Tabel 4.3	Distribusi Responden Berdasarkan Pendidikan pada Pengrajin Perahu di Pulau Sembilan Kabupaten Sinjai Tahun 2022.....	46
Tabel 4.4	Distribusi Responden Berdasarkan Masa kerja pada Pengrajin Perahu di Pulau Sembilan Kabupaten Sinjai Tahun 2022.....	47
Tabel 4.5	Distribusi Responden Berdasarkan Pengetahuan pada Pengrajin Perahu di Pulau Sembilan Kabupaten Sinjai Tahun 2022.....	47
Tabel 4.6	Distribusi Responden Berdasarkan Sikap pada Pengrajin Perahu di Pulau Sembilan Kabupaten Sinjai Tahun 2022.....	48
Tabel 4.7	Distribusi Responden Berdasarkan Motivasi pada Pengrajin Perahu di Pulau Sembilan Kabupaten Sinjai Tahun 2022.....	48
Tabel 4.8	Distribusi Responden Berdasarkan Persepsi pada Pengrajin Perahu di Pulau Sembilan Kabupaten Sinjai Tahun 2022.....	49
Tabel 4.9	Distribusi Responden Berdasarkan Penggunaan APD pada Pengrajin Perahu di Pulau Sembilan Kabupaten Sinjai Tahun 2022.....	49
Tabel 4.10	Distribusi Responden Berdasarkan Pelatihan pada Pengrajin Perahu di Pulau Sembilan Kabupaten Sinjai Tahun 2022.....	50
Tabel 4.11	Distribusi Responden Berdasarkan Perilaku kerja Berisiko pada Pengrajin Perahu di Pulau Sembilan Kabupaten Sinjai Tahun 2022.....	50
Tabel 4.12	Distribusi Berdasarkan Hubungan Pengetahuan dengan Perilaku Kerja Berisiko pada Pengrajin Perahu di Pulau Sembilan Kabupaten Sinjai Tahun 2022.....	51

Tabel 4.13	Distribusi Berdasarkan Hubungan Sikap dengan Perilaku Kerja Berisiko pada Pengrajin Perahu di Pulau Sembilan Kabupaten Sinjai Tahun 2022.....	52
Tabel 4.14	Distribusi Berdasarkan Hubungan Motivasi dengan Perilaku Kerja Berisiko pada Pengrajin Perahu di Pulau Sembilan Kabupaten Sinjai Tahun 2022.....	53
Tabel 4.15	Distribusi Berdasarkan Hubungan Persepsi dengan Perilaku Kerja Berisiko pada Pengrajin Perahu di Pulau Sembilan Kabupaten Sinjai Tahun 2022.....	54
Tabel 4.16	Distribusi Berdasarkan Hubungan Penggunaan APD dengan Perilaku Kerja Berisiko pada Pengrajin Perahu di Pulau Sembilan Kabupaten Sinjai Tahun 2022.....	55
Tabel 4.17	Distribusi Berdasarkan Hubungan Pelatihan dengan Perilaku Kerja Berisiko pada Pengrajin Perahu di Pulau Sembilan Kabupaten Sinjai Tahun 2022.....	56

DAFTAR BAGAN

Bagan 2. 1	Kerangka Teori.....	37
Bagan 2. 2	Kerangka Konsep.....	38



DAFTAR GAMBAR

Gambar 2. 1	Alat Pelindung Kepala.....	28
Gambar 2. 2	Alat Pelindung Mata dan Muka.....	29
Gambar 2. 3	Alat Pelindung Telinga.....	30
Gambar 2. 4	Alat Pelindung Pernapasan.....	30
Gambar 2. 5	Alat Pelindung Tangan.....	31
Gambar 2. 6	Alat Pelindung Kaki.....	32
Gambar 4.1	Peta Kabupaten Sinjai.....	47
Gambar 4.2	Peta Kecamatan Pulau Sembilan.....	48



DAFTAR LAMPIRAN

- Lampiran 1 Lembar Persetujuan Menjadi Responden
- Lampiran 2 Kuesioner Penelitian
- Lampiran 3 Lembar Rekomendasi Etik
- Lampiran 4 Surat Permohonan Izin Penelitian
- Lampiran 5 Surat Izin Penelitian dari BKPMMD Prov. Sulawesi-Selatan
- Lampiran 6 Surat Izin Penelitian dari BKPMMD Kab. Sinjai
- Lampiran 7 Master Tabel
- Lampiran 8 Output SPSS
- Lampiran 9 Dokumentasi Penelitian
- Lampiran 10 Surat Keterangan Telah Melakukan Penelitian di Pulau Sembilan
Kabupaten Sinjai
- Lampiran 11 Riwayat Peneliti



ABSTRAK

Nama : Vira Almunawira

NIM : 70200117129

Judul : Faktor Perilaku Kerja Berisiko (*At-Risk Behavior*) Pada Pengrajin Perahu di Pulau Sembilan Kabupaten Sinjai Tahun 2022

Sektor industri yang banyak menampung tenaga kerja di Indonesia yaitu sektor industri informal. Banyaknya pekerja di sektor informal membuat angka kecelakaan kerja semakin meningkat, salah satu penyebabnya ialah perilaku pekerja yang berisiko atau tidak aman.

Penelitian ini bertujuan untuk mengetahui faktor perilaku kerja berisiko (*At-risk behavior*) pada pengrajin perahu di Pulau Sembilan Kabupaten Sinjai. Penelitian ini jenis kuantitatif dengan desain analitik dengan menggunakan pendekatan *Cross-Sectional*. Populasi dalam penelitian ini yaitu seluruh pengrajin perahu di Pulau Sembilan Kabupaten Sinjai sebanyak 31 orang dengan teknik pengambilan sampel *Total sampling*.

Berdasarkan hasil analisis uji *Fisher's Exact Text* menunjukkan bahwa terdapat hubungan yang signifikan antara pengetahuan ($p=0.000$), sikap ($p=0.022$), motivasi ($p=0.000$), persepsi ($p=0.021$), penggunaan APD ($p=0.007$), dan pelatihan ($p=0.000$) dengan perilaku kerja berisiko pada pengrajin perahu di Pulau Sembilan Kabupaten Sinjai. Peneliti merekomendasikan sebaiknya pemilik usaha pengrajin perahu membuat poster/*sign* tentang keselamatan di tempat kerja, dengan cara mengikutsertakan pekerja sehingga akan lebih efektif jika pekerja terlibat, mendorong pekerja untuk memprioritaskan keselamatan saat bekerja dengan menggunakan APD sesuai anjuran dan petunjuk penggunaannya serta memberikan sanksi dan penghargaan/*reward* sehingga pekerja termotivasi untuk berperilaku aman dalam bekerja.

Kata Kunci : Pengetahuan, Sikap, Motivasi, Persepsi, Penggunaan APD, Pelatihan, Perilaku Kerja Berisiko

UNIVERSITAS ISLAM NEGERI
ALAUDDIN
MAKASSAR

BAB I

PENDAHULUAN

A. Latar Belakang

Sektor industri yang tumbuh setiap tahunnya merupakan faktor kunci pertumbuhan ekonomi secara keseluruhan. Di Indonesia, ada dua jenis industri, formal dan informal. Kedua sektor tersebut memiliki dampak positif atau negatif bagi pekerja. Dampak positifnya adalah meningkatnya laju pertumbuhan ekonomi dan dampak negatifnya adalah meningkatnya angka kecelakaan kerja di Indonesia. Sektor konstruksi merupakan bagian

Sektor penghasil lapangan kerja yang menampung banyak tenaga kerja di Indonesia adalah industri informal. Menurut Badan Pusat Statistik (BPS) tahun 2020, jumlah total tenaga kerja di Indonesia lebih dominan di sektor informal dibandingkan tenaga kerja di sektor formal yaitu 70,48 juta, sedangkan yang bekerja di sektor informal sebanyak 56,02 juta. Menurut Badan Pusat Statistik Sulawesi Selatan (BPS), 2021) ada 2.601.563 (62,29%) orang yang bekerja di sektor informal dan menurut Badan Pusat Statistik Kabupaten Sinjai (BPS), 2019) ada 2.460.504 (62,54%) orang yang bekerja di sektor informal.

Menurut *International Labour Organization* (ILO, 2018), secara global, 2,78 juta pekerja meninggal tiap tahun akibat penyakit akibat kerja dan kecelakaan kerja. 2,4 juta (86,3%) pekerja meninggal akibat penyakit akibat kerja, dan 380.000 (13,7%) disebabkan oleh kecelakaan kerja. Di Asia dan Pasifik, jumlah kematian akibat kecelakaan kerja mencapai 1,8 juta kasus. Setiap tahun, ada sekitar seribu kali lebih banyak kecelakaan non-fatal di tempat kerja daripada kecelakaan fatal di tempat kerja dengan berjumlah kecelakaan 374 juta pekerja per tahun, dan banyak dari insiden tersebut mengancam kesejahteraan pekerja (Hamalainen et.al, 2017). *World Health Organization Regions* menyatakan bahwa pada tahun 2015 salah satu penyebab utama kematian di tempat kerja sebesar 14% diakibatkan oleh kecelakaan di tempat kerja. (Workplace Safety and Health Institute, 2017)

National Safety Council menyatakan bahwa terdapat hingga 10.000 kecelakaan fatal dan hingga 2.000 kecelakaan non-fatal setiap tahun di Amerika Serikat, dengan biaya tahunan hingga \$65 juta (Primasari et al, 2016). Menurut BPJS Ketenagakerjaan, angka kecelakaan kerja di Indonesia terus meningkat. Tahun 2017 sebanyak 123.041 kasus, tahun 2018 sebanyak 173.105 kasus, tahun 2019 sebanyak 114.000 dan tahun 2020 sebanyak 177.000 kasus (BPJS, 2020)

Menurut data *ASEAN OHSNET*, pada tahun 2017, Asean sendiri menunjukkan bahwa sektor kehutanan memiliki risiko kecelakaan tertinggi kedua setelah sektor konstruksi yang mencapai 16.835 kasus. Berdasarkan data kecelakaan kerja di Indonesia tahun 2016-2018, terdapat 81 kasus kecelakaan kerja di sektor kehutanan, seperti: luka ringan, luka sedang dan luka berat. Namun kejadian kecelakaan di bidang produksi, seperti: memotong/memotong dengan alat, memotong material kayu, memotong kayu, menyebabkan infeksi pernafasan dan kecelakaan lainnya, seperti: jatuh, terguncang, terpeleset, kejang otot dan pukulan benda panas. (Puspitasari et al., 2020)

Badan Penyelenggara Jaminan Sosial (BPJS Kesehatan) atau dahulu bernama PT. Jamsostek mencatat sekitar 12 pekerja di Indonesia mengalami cacat tetap setiap hari dan 7 pekerja meninggal akibat kecelakaan kerja, dengan kecelakaan kerja terbesar disebabkan oleh sektor manufaktur dan industri. konstruksi 63,6%, sektor pengangkutan 9,3%, sektor kehutanan 3,8%, sektor pertambangan 2,6% dan sisanya 20,7%. Mengingat tingginya angka kecelakaan kerja, diperlukan upaya maksimal untuk mencegah terjadinya kembali kecelakaan kerja.

Semua jenis industri menghadirkan risiko yang berbeda dalam hal jenis dan tingkatannya. Risiko yang diabaikan dapat menyebabkan masalah kesehatan. Data Badan Pusat Statistik tahun 2016 secara spesifik menyebutkan bahwa 24,84% pekerja di industri manufaktur mengalami gangguan kesehatan. Masalah kesehatan pekerja apabila terus diabaikan

dapat menyebabkan penurunan produktivitas kerja, penyakit akibat kerja bahkan kecelakaan kerja (Valentiana et al, 2021)

Tingginya jumlah pekerja di sektor informal harus diimbangi dengan meningkatnya kepedulian terhadap kesehatan dan keselamatan kerja, namun pada kenyataannya masih banyak yang kurang memperhatikan aspek kesehatan dan keselamatan kerja di industri informal. Penerapan kesehatan dan keselamatan kerja sering disebut sebagai biaya tambahan bagi industri di sektor informal, padahal penyakit dan cedera akibat kerja mempunyai dampak langsung maupun tidak langsung dan berdampak negatif terhadap kehidupan pekerja dan industri (Suhardi dkk, 2021)

Kesehatan dan keselamatan kerja (K3) tidak menjadi perhatian pemerintah, pemilik dan pekerja. Salah satu pemicu banyaknya kecelakaan kerja adalah tindakan tidak aman atau perilaku berisiko (Sumekar et al, 2017).

Angka kecelakaan kerja semakin meningkat seiring dengan kemajuan industri. Teori penyebab kecelakaan (H.W. Heinrich 1941) menyatakan bahwa perilaku berisiko merupakan pemicu utama terjadinya kecelakaan. Hingga 88% perilaku kerja tidak aman, 10% kondisi yang tidak aman, dan 2% alasan yang belum jelas menyebabkan kecelakaan terkait pekerjaan. (Fang et.al, 2020) dalam penelitiannya juga menemukan bahwa perilaku berisiko pekerja merupakan penyebab sebagian besar kecelakaan kerja. Oleh karena itu, perilaku berisiko merupakan faktor utama yang mempengaruhi terjadinya kecelakaan kerja dan harus dicegah. *International Labour Organization* (ILO) juga mengemukakan bahwa kecelakaan akibat kerja pada dasarnya disebabkan oleh tiga faktor diantaranya faktor manusia, faktor pekerjaannya dan faktor lingkungan tempat kerja. Berdasarkan hal tersebut dapat dikatakan bahwa perilaku tidak aman merupakan penyebab terbesar terjadinya kecelakaan di tempat kerja (Gholamnia et al. 2015).

Berdasarkan konsep perilaku (Green, 1980 dalam Notoadmojo 2014), penyebab perilaku kerja tidak aman ialah faktor-faktor diluar perilaku dan perilaku sendiri. Ada 3 faktor pengaruh perilaku dalam bekerja

yaitu predisposisi, pendukung dan faktor penentu. Faktor predisposisi meliputi karakteristik individu seperti usia, motivasi, sikap, keyakinan, pengetahuan, dan sebagainya. Faktor pendukung berupa sarana prasarana seperti ketersediaan APD dan pelatihan, sedangkan faktor pendorong berupa hukuman, penghargaan dan pengawasan.

Kecelakaan kerja di industri formal atau informal bisa terjadi karena dua alasan, yaitu kondisi kerja yang tidak aman (misalnya bahaya mekanis atau fisik terhadap lingkungan) dan perilaku tidak aman (misalnya perilaku pekerja yang melanggar standar keselamatan yang telah ditentukan). Oleh karena itu, diasumsikan bahwa penghapusan perilaku tidak aman mampu mencegah kecelakaan dan cedera (Man et.al, 2017).

Penerapan K3 bertujuan untuk menjamin keselamatan pekerja di tempat kerja. Menurut Hendrik L Bloom, ada empat faktor yang mempengaruhi derajat kesehatan yaitu genetik, perilaku, lingkungan dan pelayanan kesehatan (Notoadmojo, 2012). Perilaku kerja yang berisiko atau tidak aman dapat diatasi melalui manajemen K3 yang lebih baik. Perilaku kerja yang tidak aman dan kondisi yang tidak aman merupakan penyebab utama kecelakaan. Selama pelaksanaan pekerjaan pasti ada risiko kecelakaan, karena perilaku pekerja yang tidak aman, kondisi dan peralatan yang tidak aman tidak diatur dengan baik dan tidak sesuai dengan persyaratan.

Kabupaten Sinjai dikenal sebagai salah satu daerah penghasil hasil laut terbesar di Sulawesi Selatan. Namun sedikit orang yang mengetahui bahwa selain sebagai daerah penghasil ikan, Sinjai juga merupakan sentra pembuatan kapal nelayan, khususnya kapal kecil atau penduduk setempat menyebutnya *Jolloro*. Industri Pembuatan Kapal yang terletak di Pulau Sembilan Kabupaten Sinjai merupakan industri kecil dan bergerak di sektor informal. Dalam pembuatan kapal, peran tenaga kerja dalam proses pembuatan sangat dibutuhkan. Ada beberapa kegiatan dalam proses pembuatan kapal yang dapat membahayakan pekerja.

Berdasarkan survey pendahuluan, ditemukan kondisi yang tidak memenuhi kesehatan dan keselamatan kerja. Situasi kerja yang berpotensi membahayakan kesehatan tenaga kerja adalah bahaya kebisingan dari angle grinder, planer dan bor. Selain risiko kebisingan, ditemukan adanya perilaku berisiko yang dapat mengakibatkan kecelakaan seperti merokok di tempat kerja dan pekerja tidak menggunakan APD saat memotong kayu dengan mesin pemotong kayu serta tidak menggunakan kacamata dan sarung tangan pada saat proses penghalusan kayu.

Berdasarkan hasil wawancara dengan pekerja di industri galangan kapal, telah terjadi kecelakaan kerja seperti mata terciprat besi pada saat penghancuran, cedera tangan karena tidak menggunakan alat pelindung diri (APD) dan hampir jatuh karena tersandung peralatan kerja. Berdasarkan permasalahan terkait kurangnya pengetahuan K3 pada industri pembuatan kapal yang telah diuraikan diatas, maka pertanyaan dalam penelitian ini adalah bagaimana faktor perilaku risiko pekerjaan pada pengrajin perahu di Pulau Sembilan Kabupaten Sinjai.

B. Rumusan Masalah

Rumusan masalah pada penelitian ialah “Bagaimana faktor perilaku kerja berisiko (*At-risk behavior*) pada pengrajin perahu di pulau Sembilan Kabupaten Sinjai tahun 2022?”

C. Tujuan & Manfaat Penelitian

1. Tujuan Penelitian

a. Tujuan Umum

Tujuan umum dalam penelitian ini ialah “mengetahui faktor perilaku kerja berisiko (*At-risk behavior*) pada pengrajin perahu di Pulau Sembilan Kabupaten Sinjai tahun 2022”

b. Tujuan khusus

1) Mengetahui hubungan pengetahuan dengan perilaku kerja berisiko (*At-risk behavior*) pengrajin perahu di Pulau Sembilan Kabupaten Sinjai Tahun 2022.

2) Mengetahui hubungan sikap dengan perilaku kerja berisiko (*At-*

Risk behavior) pengrajin perahu di Pulau Sembilan Kabupaten Sinjai Tahun 2022.

- 3) Mengetahui hubungan motivasi dengan perilaku kerja berisiko (*At-risk behavior*) pengrajin perahu di Pulau Sembilan Kabupaten Sinjai Tahun 2022.
- 4) Mengetahui hubungan persepsi dengan perilaku kerja berisiko (*At-risk behavior*) pengrajin perahu di Pulau Sembilan Kabupaten Sinjai Tahun 2022.
- 5) Mengetahui hubungan penggunaan APD dengan perilaku kerja berisiko (*At-risk behavior*) pengrajin perahu di Pulau Sembilan Kabupaten Sinjai Tahun 2022.
- 6) Mengetahui hubungan pelatihan dengan perilaku kerja berisiko (*At-risk behavior*) pengrajin perahu di Pulau Sembilan Kabupaten Sinjai Tahun 2022.

2. Manfaat Penelitian

a. Ilmiah

Menyampaikan informasi yang berguna untuk untuk pengembangan program pendidikan kesehatan, khususnya studi faktor perilaku kerja berisiko (*At-risk behavior*) pada pengrajin perahu.

b. Bagi peneliti

- 1) Meningkatkan pengetahuan penulis khususnya pada bidang penelitian faktor perilaku kerja berisiko (*At-risk behavior*) pada pengrajin perahu.
- 2) Menambah pengalaman Mahasiswa (i) dalam melakukan penelitian khususnya penelitian faktor perilaku berisiko (*At-risk behavior*) pada pengrajin perahu.

c. Bagi UIN Alauddin Makassar

Menjadi acuan untuk penelitian selanjutnya maupun menjadi dasar pengambilan keputusan.

D. Definisi Operasional Variabel

a. Perilaku kerja berisiko

Perilaku kerja berisiko dalam penelitian ini ialah perilaku atau tindakan pekerja yang tidak aman dan menyebabkan cedera atau kecelakaan yang berbahaya.

Indikator dari berperilaku kerja berisiko seperti:

1. Menjalankan prosedur yang salah.
2. Tidak melaksanakan kegiatan pemeliharaan peralatan kerja.
3. Melakukan pekerjaan secara terburu-buru.
4. Tidak memakai APD.
5. Tidak meletakkan peralatan sesuai dengan tempatnya.
6. Melempar peralatan kerja.
7. Melakukan pekerjaan dalam pengaruh alkohol dan obat-obatan.
8. Merokok di tempat kerja.
9. Bekerja sambil bercanda dengan teman.

Kriteria Objektif

Berisiko : Jika memenuhi salah satu dari 9 indikator perilaku kerja berisiko.

Tidak Berisiko : Jika tidak memenuhi salah satu dari 9 indikator perilaku kerja berisiko.

b. Pengetahuan

Pengetahuan ialah informasi yang diketahui oleh responden yang berhubungan dengan perilaku berisiko di tempat kerja meliputi definisi, penyebab, informasi, risiko kecelakaan kerja akibat berperilaku berisiko.

Kriteria objektif

Baik : Jika responden mencapai skor $\geq 50\%$ dari skor pengetahuan tentang perilaku berisiko (Astuti, 2019)

Kurang : Jika responden mencapai skor $< 50\%$ dari skor pengetahuan tentang perilaku berisiko (Astuti, 2019)

c. Sikap

Sikap ialah respon secara positif maupun negatif terhadap perilaku berisiko tenaga kerja yang mengakibatkan peristiwa kecelakaan.

Kriteria objektif

Positif : Jika responden mencapai skor $\geq 62,5\%$ dari total skor pertanyaan sikap tentang perilaku berisiko (Gigi, 2019)

Negatif : Jika responden mencapai skor $< 62,5\%$ dari total skor pertanyaan sikap tentang perilaku berisiko (Gigi, 2019)

d. Motivasi

Motivasi ialah dorongan yang membuat pekerja untuk berperilaku kerja berisiko.

Kriteria Objektif

Tinggi : Jika responden mendapat skor $\geq 62,5\%$ dari jumlah skor pertanyaan motivasi tentang perilaku kerja berisiko.

Rendah : Jika responden mendapat skor $< 62,5\%$ dari total skor pertanyaan motivasi tentang perilaku kerja berisiko.

e. Persepsi

Persepsi adalah pikiran dalam diri pekerja mengenai perilaku kerja berisiko.

Kriteria objektif

Positif : Jika responden mendapat skor $\geq 62,5\%$ dari jumlah skor pertanyaan persepsi tentang perilaku kerja berisiko.

Negatif : Jika responden mendapat skor $< 62,5\%$ dari jumlah skor pertanyaan persepsi tentang perilaku kerja berisiko.

f. Penggunaan APD

Alat Pelindung Diri (APD) yang dikenakan pekerja dikatakan lengkap jika sesuai dengan Permenakertrans No.08 tahun 2010 meliputi pelindung kepala, pelindung mata, pelindung telinga, pelindung pernapasan, pelindung tangan, dan pelindung kaki (helm *safety*, kacamata, *ear plug & ear muff*, masker, sarung tangan, dan *safety boots*).

Kriteria objektif

- Lengkap : Jika pekerja menggunakan APD secara lengkap yang wajib digunakan di tempat kerja.
- Tidak Lengkap : Jika pekerja hanya menggunakan beberapa APD yang wajib digunakan di tempat kerja.

g. Pelatihan

Pelatihan merupakan suatu bentuk proses pendidikan sehingga pekerja mendapatkan pengalaman belajar yang dapat merubah perilaku kerja mereka.

Kriteria Objektif

- Pernah : Jika pekerja pernah mendapatkan pelatihan keselamatan kerja.
- Tidak Pernah : Jika pekerja tidak pernah mendapatkan pelatihan keselamatan kerja.

E. Kajian Pustaka

No.	Nama Peneliti	Judul Peneliti	Karakteristik Variabel			
			Variabel	Jenis Penelitian	Sampel	Hasil
1.	Dian Islami (2019)	Hubungan antara motivasi, pengetahuan dan sikap dengan perilaku tidak aman pada porter di stasiun kereta api area Surakarta	Variabel dependen: pengetahuan, sikap, motivasi Variabel independen: perilaku tidak aman	Jenis penelitian ini yaitu kuantitatif dengan <i>cross sectional</i>	51 pekerja	Hasil penelitian menunjukkan adanya hubungan antara motivasi dengan perilaku kerja tidak aman, terdapat hubungan antara pengetahuan dengan perilaku kerja tidak aman, terdapat hubungan antara sikap dengan perilaku kerja tidak aman pada porter di Stasiun Kereta Api Area Surakarta.
2.	Ismi Ariyana (2019)	Hubungan antara sikap dengan perilaku kerja tidak aman pada pekerja bagian <i>finishing</i> di PT. X bogor tahun 2019	Variabel dependen: sikap Variabel independen: perilaku tidak aman	Jenis penelitian ini yaitu kuantitatif dengan <i>cross sectional</i>	98 pekerja	Ada hubungan antara sikap pekerja dan perilaku kerja tidak aman pada pekerja <i>finishing</i> di PT. X Bogor tahun 2019.

No.	Nama Peneliti	Judul Peneliti	Karakteristik Variabel			
			Variabel	Jenis Penelitian	Sampel	Hasil
3.	Yobel Ananda Putri N (2018)	Gambaran perilaku tidak aman pada pekerja <i>workshop</i> di PT. Hana nuansa pratama	Perilaku tidak aman	Jenis penelitian ini menggunakan desain penelitian deskriptif	Seluruh pekerja <i>workshop</i> di PT. Hana Pratama	Hasil penelitian menunjukkan perilaku tidak aman di <i>workshop</i> PT. Hana Nuansa Pratama menunjukkan bahwa sebesar (60%) berperilaku tidak aman dan sebesar (40%) berperilaku aman
4.	Jessica sangaji, siswi jayanti, daru lestantyo (2018)	Faktor-faktor yang berhubungan dengan perilaku tidak aman pekerja bagian lambung galangan kapal PT X	Variabel dependen: umur, masa kerja, tingkat pendidikan, sikap, pengetahuan,dll Variabel independen: perilaku tidak aman.	Pendekatan studi <i>cross sectional</i> dengan desain penelitian <i>observasional</i> .	40 orang pekerja	Menunjukkan tidak adanya hubungan antara umur, masa kerja, dan tingkat pendidikan dengan perilaku tidak aman. Sedangkan terdapat hubungan antara pengetahuan, sikap, pengawasan, pelatihan K3 dan ketersediaan fasilitas K3 dengan perilaku tidak aman.
5.	Ahmad Fauzi (2018)	Hubungan karakteristik pekerja dengan perilaku berbahaya pada pekerja las listrik di kelurahan padang bulan selayang II kecamatan medan selayang tahun 2017	Variabel dependen: usia, pendidikan, pengetahuan, dan masa kerja Variabel independen: perilaku berisiko	Menggunakan desain <i>cross sectional</i>	37 pekerja	Menunjukkan ada hubungan antara sikap dengan perilaku berisiko, tidak terdapat hubungan antara usia, tingkat pendidikan, masa kerja dan pengetahuan dengan perilaku berisiko

No.	Nama Peneliti	Judul Peneliti	Karakteristik Variabel			
			Variabel	Variabel	Sampel	Hasil
6.	Puspita panjrah sumekar, hanifa maher denny, aditya kusumawati (2017)	Assesment perilaku tidak aman pada sektor informal pengrajin batu akik di pasar dargo baru, semarang	Variabel terikat: Pengetahuan, persepsi, sikap, sarana, dukungan teman, dukungan keluarga Variabel bebas: Perilaku tidak aman	Menggunakan penelitian deskriptif dengan pendekatan kualitatif.	6 pengrajin batu akik	Hasil penelitian menunjukkan masih banyak tindakan yang tidak aman, seperti kecerobohan keselamatan peralatan, memakai APD secara tidak benar, penempatan yang tidak tepat, postur tubuh yang salah, bermain-main, dan merokok.
7.	Ainil fitri (2017)	Gambaran perilaku tidak aman pada pekerja bagian <i>finishing</i> PT. CBM pada proyek apartemen tower intan tahun 2017	Variabel bebas: ketersediaan APD, hukuman dan penghargaan, pengawasan, dan pengetahuan Variabel terikat: Perilaku tidak aman	Menggunakan metode kualitatif	5 Pekerja	Hasil penelitian menunjukkan terdapat sebelas perilaku tidak aman yang amati, ada 6 perilaku kerja tidak aman yang dilakukan pekerja finishing proyek apartemen Tower Intan <i>punishment</i> serta pengawasan yang belum optimal dilakukan.

No.	Nama Peneliti	Judul Peneliti	Karakteristik Variabel			
			Variabel	Jenis Penelitian	Sampel	Hasil
8.	Rifqa Ayu Askhari A (2017)	Faktor <i>unsafe action</i> pada pekerja konstruksi proyek pembangunan rumah bertingkat PT. Jader Cipta Cemerlang Makassar tahun 2017	Persepsi, motivasi, pengawasan, peraturan, komunikasi, ketersediaan APD, perilaku tidak aman	Menggunakan metode kuantitatif dengan pendekatan <i>cross sectional</i>	32 Pekerja	Tidak ada hubungan motivasi, ketersediaan APD, komunikasi dengan perilaku tidak aman. Terdapat hubungan persepsi, peraturan, pengawasan dengan perilaku tidak aman.
9.	Agung Sudrajat (2017)	Hubungan antara pengetahuan, sikap, motivasi dengan perilaku tidak aman pada pekerja PT. Muroco plywood Jember	Variabel dependen: perilaku tidak aman Variabel independen: pengetahuan, sikap, motivasi	Pendekatan studi <i>cross sectional</i> dengan desain penelitian <i>observasional</i> .	79 pekerja	93% berperilaku tidak aman, 6,3% berperilaku aman, 69,6% mempunyai pengetahuan kurang, 70,9% mempunyai sikap negatif, dan 60,8% memiliki motivasi yang lemah.
10.	Dian Setyo Nugroho (2016)	Gambaran perilaku berisiko pada pekerja las di CV. Usaha Jaya Kudus tahun 2015	Variabel dependen: faktor pembentuk perilaku Variabel independen: perilaku berisiko	Menggunakan metode deskriptif kualitatif	Seluruh pekerja las di CV. Usaha Kudus	Menunjukkan bahwa pekerja las di CV. Jaya Kudus menunjukkan perilaku berisiko sehingga kecelakaan kerja sangat tinggi.

Berdasarkan kajian pustaka diatas perbedaan penelitian ini dengan penelitian sebelumnya ialah pada penelitian ini meneliti hubungan penggunaan APD serta hubungan pelatihan dengan perilaku kerja berisiko. Maka berbeda dengan penelitian-penelitian sebelumnya, terdapat perbedaan objek dan subjek penelitian, dimana belum adanya penelitian yang meneliti pada pengrajin perahu di Pulau Sembilan Kabupaten Sinjai mengenai faktor perilaku kerja berisiko (*At-risk behavior*).

F. Hipotesis Penelitian

a. Hipotesis Nol (H_0)

- a) Tidak terdapat hubungan antara pengetahuan dengan perilaku kerja berisiko (*At-risk behavior*) pada pengrajin perahu di pulau Sembilan Kabupaten Sinjai tahun 2022.
- b) Tidak terdapat hubungan antara sikap dengan perilaku kerja berisiko (*At-risk behavior*) pada pengrajin perahu di pulau Sembilan Kabupaten Sinjai tahun 2022.
- c) Tidak terdapat hubungan antara motivasi dengan perilaku kerja berisiko (*At-risk behavior*) pada pengrajin perahu di pulau Sembilan Kabupaten Sinjai tahun 2022.
- d) Tidak terdapat hubungan antara persepsi dengan perilaku kerja berisiko (*At-risk behavior*) pada pengrajin perahu di pulau Sembilan Kabupaten Sinjai tahun 2022.
- e) Tidak terdapat hubungan antara penggunaan APD dengan perilaku kerja berisiko (*At-risk behavior*) pada pengrajin perahu di pulau Sembilan Kabupaten Sinjai tahun 2022.
- f) Tidak terdapat hubungan antara pelatihan dengan perilaku kerja berisiko (*At-risk behavior*) pada pengrajin perahu di pulau Sembilan Kabupaten Sinjai tahun 2022.

b. Hipotesis Alternatif (H_a)

- a) Terdapat hubungan antara pengetahuan dengan perilaku kerja berisiko (*At-risk behavior*) pada pengrajin perahu di Pulau Sembilan Kabupaten Sinjai tahun 2022.
- b) Terdapat hubungan antara sikap dengan perilaku kerja berisiko (*At-risk behavior*) pada pengrajin perahu di Pulau Sembilan Kabupaten Sinjai tahun 2022.
- c) Terdapat hubungan antara motivasi dengan perilaku kerja berisiko (*At-risk behavior*) pada pengrajin perahu di Pulau Sembilan Kabupaten Sinjai tahun 2022.

- d) Terdapat hubungan antara persepsi dengan perilaku kerja berisiko (*At-risk behavior*) pada pengrajin perahu di Pulau Sembilan Kabupaten Sinjai tahun 2022.
- e) Terdapat hubungan antara penggunaan APD dengan perilaku kerja berisiko (*At-risk behavior*) pada pengrajin perahu di Pulau Sembilan Kabupaten Sinjai tahun 2022.
- f) Terdapat hubungan antara pelatihan dengan perilaku kerja berisiko (*At-risk behavior*) pada pengrajin perahu di Pulau Sembilan Kabupaten Sinjai tahun 2022.



BAB II

TINJAUAN PUSTAKA

A. Tinjauan tentang Kesehatan dan Keselamatan Kerja

1. Definisi Kesehatan dan Keselamatan Kerja

Menurut WHO (2008) dalam Irzal (2016), Kesehatan dan keselamatan kerja ialah upaya menaikkan derajat kesehatan pekerja di semua posisi, mengurangi risiko cedera, dan melindungi pekerja di tempat kerja dari risiko kesehatan terkait dengan kondisi lingkungan kerja mereka. K3 kerja merupakan suatu usaha agar industri aman dari tercemarnya lingkungan yang membuat pekerja bebas dari kecelakaan yang mengakibatkan efek negatif terhadap kemampuan dan produktifitas kerja (Irzal, 2016)

Penerapan istilah kecelakaan kerja mengacu pada perkara-perkara kesehatan dan keselamatan kerja. Oleh karena itu, usaha untuk mengimplementasikan asas-asas K3 di industri bertujuan agar mencegah timbulnya kecelakaan kerja (Winarsunu, 2008)

2. Manfaat Kesehatan & Keselamatan Kerja

a. Manfaat Kesehatan Kerja

- 1) Mengidentifikasi dan melaksanakan penilaian risiko dari insiden kecelakaan.
- 2) Memberi rekomendasi tentang perencanaan dan desain di tempat kerja.
- 3) Memberi rekomendasi dan pelatihan mengenai kesehatan kerja.
- 4) Melakukan pemantauan kesehatan di tempat kerja.
- 5) Mengelola pertolongan pertama dan operasi mendesak.

b. Manfaat Keselamatan Kerja

- 1) Mengidentifikasi, evaluasi, serta memprediksi kondisi dan praktik yang berbahaya.
- 2) Merancang prosedur pencegahan bahaya.
- 3) Menerapkan, mencatat, serta memberi tahu mitra lain tentang pencegahan adanya bahaya.
- 4) Pengukuran rencana efektivitas pencegahan bahaya.

B. Kecelakaan Kerja

Kecelakaan kerja ialah suatu insiden karena kurangnya perencanaan, persiapan, dan pelaksanaan yang diakibatkan karena tindakan yang tidak aman dan kondisi yang tidak aman yang mengakibatkan kegagalan suatu pekerjaan. Menurut UU No.40 Tahun 2004 mengenai jaminan sosial, kecelakaan yang timbul akibat interaksi kerja, seperti mendapat kecelakaan menuju tempat kerja saat perjalanan dan pulang ke rumah kembali melewati jalanan yang kerap dilewati.

Kecelakaan merupakan sebuah peristiwa yang tak dikehendaki yang bisa menyebabkan cacat atau kerusakan. Kecelakaan karena kecerobohan dari pekerja, perusahaan maupun keduanya mengakibatkan trauma bagi kedua pihak. Cedera karena kecelakaan berdampak pada kehidupan individu, keluarga, serta kualitas hidup tenaga kerja. Kecelakaan di industri dapat menambah biaya atas penyelidikan kecelakaan saat memproses kecelakaan kerja dan dapat menimbulkan adanya rugi produksi atas waktu yang sia-sia (Ridley, 2008)

Menurut *OHSAS 18001:2007*, kecelakaan kerja didefinisikan dengan peristiwa yang berkaitan dengan pekerjaan dan menimbulkan cacat atau kesakitan tergantung keparahan, kematian dan rusaknya lingkungan kerja. Maisarah and Kurniasih (2020) merangkum bahwa kecelakaan kerja merupakan kejadian yang tidak terduga, tidak direncanakan dan tidak dikehendaki yang mengakibatkan kehilangan nyawa dan kekayaan saat melakukan pekerjaan.

C. Faktor-faktor penyebab kecelakaan kerja

Kecelakaan kerja tidak timbul tanpa adanya penyebab, kecelakaan timbul akibat perilaku berisiko atau tindakan tidak aman. Diantara perilaku yang berisiko adalah pekerja enggan menggunakan APD, sarana dan prasarana tak mencukupi, serta terburu-buru dalam menyelesaikan pekerjaan.

Models of Causation: Safety oleh OHS Body of Knowledge (2012) menyusun beberapa penyebab kecelakaan kerja berdasarkan tiga model perkembangan teori:

1. Model simpel linear

Pada model ini, pakar beropini bahwa kecelakaan adalah hasil interaksi antara dua jenis fenomena yang berbeda, dan dapat dicegah dengan menghilangkan penyebab tunggal interaksi linear tersebut.

2. Model kompleks linear

Pada model ini, pakar beropini bahwa manusia memiliki hubungan paling dekat dengan terjadinya kecelakaan. Model ini beropini bahwa kecelakaan dapat dicegah dengan fokus memperkuat penghalang & pertahanan. Model ini beropini bahwa kecelakaan bisa dicegah dengan menguatkan pertahanan.

3. Model kompleks non-linear

Pada model ini, pakar beropini bahwa kecelakaan berasal dari kombinasi berbagai variabel yang berhubungan dengan lingkungan yang nyata.

Menurut (Irzal 2016), penyebab kecelakaan kerja diakibatkan karena beberapa sebab sebagai berikut:

1. Sebab dasar

Faktor yang melandasi terhadap adanya kecelakaan kerja di industri antara lain:

- a. Peran serta pimpinan perusahaan atas penerapan K3 di perusahaan.
- b. Tenaga kerja.
- c. Fasilitas.
- d. Lingkungan kerja.

2. Sebab utama.

Alasan penyebab terjadinya kecelakaan kerja ialah faktor dan persyaratan yang tidak terlaksana. Penyebab kecelakaan industri yaitu:

- a. Faktor manusia atau perilaku tidak aman, adalah perilaku berisiko pekerja yang dapat disebabkan oleh:
 - 1) Pengetahuan dan keterampilan yang kurang.

- 2) Tidak dapat melakukan pekerjaan dengan normal.
 - 3) Disfungsi fisik yang disebabkan oleh cacat (cacat fisik) yang tidak terlihat dengan mata telanjang.
 - 4) Keletihan atau kebosanan.
 - 5) Tindakan serta kebiasaan yang tidak aman.
 - 6) Kebisingan dan stres dikarenakan tidak mengetahui prosedur kerja.
 - 7) Tidak mengetahui cara memakai alat-alat kerja
 - 8) Kurang fokus ketika melakukan pekerjaan.
 - 9) Pekerja yang acuh.
 - 10) Rendahnya motivasi kerja.
 - 11) Rendahnya kepuasan kerja.
- b. Faktor lingkungan atau kondisi tidak aman, yaitu kondisi tidak aman yang berasal dari lingkungan, mesin, material, dll. Sehingga, lingkungan dapat dimaksud tidak hanya sebagai lingkungan fisik, namun sebagai faktor yang berhubungan dengan fasilitas, pengalaman, ikatan dengan rekan kerja, dan kondisi ekonomi.
- c. Komunikasi interpersonal dan fasilitas pendukung kerja. Komunikasi interpersonal dan fasilitas penunjang kerja menjadi akar munculnya kecelakaan. Jika hubungannya tidak tepat, pasti menimbulkan kegagalan yang dapat mengakibatkan pada kecelakaan.
3. Komponen peralatan kerja
Semua alat-alat kerja wajib dirancang, dipelihara dan digunakan secara benar. Alat-alat kerja berpengaruh antara pekerja dengan peralatan kerja yang digunakan. Variabel peralatan lain yang penting dalam identifikasi bahaya seperti bahaya mekanis.
4. Komponen lingkungan kerja
Faktor lingkungan kerja (tata letak ruangan, kebersihan, suhu, intensitas pencahayaan, kelembaban, kebisingan, getaran, ventilasi dan lain-lain) harus dipertimbangkan karena berpengaruh pada kesehatan dan kenyamanan tenaga kerja.

5. Organisasi kerja

Organisasi yang mendorong kerjasama antara pekerja untuk mengidentifikasi dan mengendalikan potensi bahaya akan berdampak positif pada perilaku tenaga kerja.

Kecelakaan kerja merupakan kejadian yang tidak terduga bagi setiap orang, karena menimbulkan kerugian mulai dari kerugian material hingga kematian. Perilaku tidak aman mengacu pada perilaku yang melanggar aturan organisasi, misalnya tidak menggunakan APD, tidak mematuhi peraturan kerja, atau tidak memperhatikan tanda-tanda bahaya. Perilaku pekerja yang tidak aman akan meningkatkan risiko kecelakaan kerja. Perilaku tidak aman pekerja disebabkan oleh alasan rendahnya kesadaran pekerja tentang kesehatan dan keselamatan kerja (Behavior Based Safety, 2018)

Teori urutan yang dikembangkan oleh H.W.Heinrich (1980) berpendapat bahwa pemicu tak langsung terbesar dari kecelakaan kerja ialah 88% perilaku kerja berisiko, 10% kondisi yang tidak berisiko dan 2% penyebab yang tak dapat diprediksi. Hal ini dijelaskan bahwa perilaku manusia yaitu *unsafe action* merupakan faktor penting penyebab terjadinya kecelakaan (Minati, 2015)

Kecelakaan dapat timbul karena pekerja melakukan kesalahan dan sikap misal terlalu nekat, enggan mengikuti peraturan, lalai, enggan bekerja sama, serta kekurangan kesabaran. Bekerja adalah segala aktivitas dan mempunyai tujuan untuk memenuhi kebutuhan tertentu (jasmani dan rohani) dan didalam mencapai tujuan tersebut dia mengupayakan dengan bukti penuh kebutuhan diri untuk mewujudkan kebutuhan optimal. Dalil urgenitas bekerja banyak ditemukan dalam Al-Qur'an salah satunya mengenai pentingnya perintah bekerja keras yang akan menghasilkan hasil yang baik. Seperti halnya dalam firman Allah SWT dalam QS.At-Taubah:105

وَقُلْ اَعْمَلُوا فَسَيَرَى اللّٰهُ عَمَلَكُمْ وَرَسُولُهُ وَالْمُؤْمِنُونَ فَسَيَرَوْنَ اِلَيْهِ
 عِلْمَ الْغَيْبِ وَالشَّهَادَةَ فَيُنَبِّئُكُمْ بِمَا كُنْتُمْ تَعْمَلُونَ

Terjemahan:

“dan Katakanlah: "Bekerjalah kamu, Maka Allah dan Rasul-Nya serta orang orang mukmin akan melihat pekerjaanmu itu, dan kamu akan dikembalikan kepada (Allah) yang mengetahui akan yang ghaib dan yang nyata, lalu diberitakan-Nya kepada kamu apa yang telah kamu kerjakan”

Ayat diatas menjelaskan amal yang dikerjakan baik atau buruk maka amal tersebut akan kembali pada diri kita. Selain itu, dalam surah ini terdapat etos kerja dan motivasi agar berusaha, beramal, bekerja serta hendaknya memperbanyak perbuatan baik. Ayat ini memotivasi seseorang agar dapat bekerja dengan hati-hati. Karena Allah SWT menilai berdasarkan apa yang kita kerjakan, apakah kita beramal dan bekerja dengan sungguh-sungguh.

Makna ayat ini menurut *Muhammad Husein Al-Thabathaba'i* menyatakan bahwa ayat di atas bermakna: “Wahai Muhammad, katakanlah atau lakukanlah apa yang kamu kehendaki, baik atau buruk, karena Allah akan menyaksikan amal kamu dan disaksikan pula oleh Rasul dan kaum mukmin yang menjadi *syuhada'* (saksi-saksi amal). Dengan kata lain, amal apapun yang kamu kerjakan, baik atau buruk, maka hakikatnya (bukan lahirnya yang nyata di dunia ini) disaksikan oleh Allah yang Maha mengetahui yang ghaib dan yang nyata, yaitu menjadi saksi amal manusia, lalu kamu semua dikembalikan kepada Allah pada hari kemudian, dan ketika itu kamu mengetahui hakikat amal kamu (Thabathaba'i, 2010)

Reason 1997 memisah pemicu utama kecelakaan kerja menjadi dua jenis, yakni perilaku pekerja yang berisiko dan kondisi lingkungan kerja tidak aman. Penggerak utama perilaku berisiko dan kondisi tidak aman ialah organisasi, yang pada akhirnya berpengaruh pada lingkungan pekerjaan (Minati 2015). Salah satu indikator perilaku kerja berisiko yaitu bergurau ketika melakukan pekerjaan, hal ini akan membahayakan diri sendiri

maupun orang lain. Seperti halnya dalam firman Allah swt dan QS.Al-Mu'minun:3

وَالَّذِينَ هُمْ عَنِ اللَّغْوِ مُعْرِضُونَ ۖ

Terjemahan:

“Orang-orang yang meninggalkan (perbuatan dan perkataan) yang tidak berguna”

Ayat diatas menjelaskan agar tidak melakukan perbuatan yang sia-sia yakni dari kebatilan yang meliputi syirik, kemaksiatan dan hal-hal yang tidak berguna yang menyangkut perkataan dan perbuatan, yang haram maupun yang makruh. Ayat ini menjelaskan bahwa hal-hal yang tidak berguna hanya akan menimbulkan kerugian dan penyesalan dan akan diperlihatkan pada hari kiamat nanti, dan dijadikan bahan untuk mengadili mereka sendiri.

Menurut *Abi Dzar* dalam beberapa riwayat mengatakan, bahwa barang siapa yang menilai ucapan dengan perbuatannya, maka ia akan sedikit bicara dalam hal-hal yang tidak berguna baginya. Selanjutnya *Al Hasan* mengatakan, tanda-tanda bahwa Allah menjauhkan diri dari seseorang yaitu apabila orang itu sibuk bagi hal-hal yang tidak berguna bagi kepentingan dunia dan akherat (Sayyid Sabiq, 1982:45)

Dengan kata lain, Islam berkomitmen untuk menjaga integritas hubungan kerja, tidak hanya kalangan atas, namun dari semua kalangan. Sebagai hasil antara kesehatan dan etika kerja dalam islam, tubuh manusia dijamin aman dan sehat saat bekerja. Menciptakan kondisi yang sehat dan dengan berperilaku aman maka dapat menguntungkan diri sendiri maupun industri. Dalam islam, keselamatan kerja merupakan usaha yang yang dilakukan manusia pada dirinya agar selamat dalam bekerja (Mallapiang dkk, 2017)

D. Perilaku Kesehatan

1. Definisi Perilaku

Perilaku adalah gabungan dari “peri” dan “laku”. Peri artinya langkah membangun, dan laku berarti perbuatan. Skinner membagi perilaku dalam dua kategori, yaitu perilaku bawaan dan perilaku operan. Perilaku bawaan adalah perilaku yang dibawa manusia sejak mereka lahir sedangkan perilaku operan yaitu perilaku yang dihasilkan dari cara belajar (Irwan, 2017)

Perilaku adalah aktifnya fungsi organisme dalam situasi tertentu. Perilaku adalah hasil dari stimulus (rangsang dari luar). Perilaku berlangsung karena melewati proses respon “SOR” atau *Organism Stimulus Response Theory* (Notoadmojo, 2014)

Istilah perilaku digunakan dalam biologi untuk merujuk pada peristiwa atau organisme langsung dan tidak langsung. Aktivitas manusia sehari-hari meliputi aktivitas eksternal, seperti berjalan kaki, bersepeda dan bekerja dan aktivitas internal seperti berpikir, emosi, persepsi merupakan bagian dari perilaku manusia (Notoadmojo, 2012)

2. Perilaku Kesehatan

Perilaku kesehatan yaitu aktivitas individual, kelompok, dan organisasi, perencanaan, pelaksanaan kegiatan, serta penambahan kesadaran dan komitmen terhadap kesejahteraan pribadi dan kualitas hidup. Istilah “perilaku” juga digunakan untuk merujuk pada atribut pribadi, seperti keyakinan, nilai, persepsi, serta karakteristik pribadi dan pikiran serta perasaan yang terkait (Pakpahan dkk, 2021)

3. Bentuk Perilaku

Dikutip dari (Notoadmojo 2014), perilaku ini dikelompokkan menjadi dua, yaitu :

1) Perilaku tertutup (*covert behavior*)

Ketika respon seseorang masih samar-samar, terjadi perilaku tertutup. jawaban dan respon bentuk tertutup pada stimulus ini terbatas pada

sikap, pengetahuan, persepsi, serta perhatian yang mendapat objek dan orang lain tidak dapat melihatnya dengan jelas.

2) Perilaku terbuka (*overt behavior*)

Perilaku semacam ini terbentuk ketika respon pada suatu stimulus telah diterapkan pada perbuatan yang nyata dan respon pada stimulus tersebut didefinisikan dengan jelas dalam bentuk perilaku atau praktik yang dapat dengan gampang dilihat dan dirasakan orang lain.

4. Faktor Pembentuk Perilaku

Green, 1980 dalam (Notoadmojo, 2012) mengemukakan bahwa perilaku dibentuk dari tiga faktor, antara lain:

1) Faktor predisposisi (*predisposing factors*), yaitu faktor yang mempengaruhi perilaku dan menjadi dasar perilaku. Faktor predisposisi meliputi umur, motivasi, sikap, pengetahuan dan sebagainya.

a. Umur

Kesadaran akan kecelakaan kerja meningkat seiring bertambahnya usia. Seiring bertambahnya usia, kesadaran masyarakat akan kecelakaan kerja akan meningkat. Seiring bertambahnya usia, mereka dapat berpikir logis dan mampu mengontrol emosi. Tenaga kerja muda seringkali secara emosional tidak stabil dan membuat asumsi sepele tentang bahaya dan risiko di tempat kerja, membuat pekerja kurang berhati-hati (Suryanto and Widajati 2017)

b. Tingkat Pendidikan

Pendidikan adalah karakteristik manusia yang dapat mempengaruhi perilaku karyawan (Notoadmojo, 2012). Pendidikan merupakan faktor yang menjadi dasar perilaku pribadi yang berkaitan dengan pengalaman belajar (Sangaji dkk, 2018)

c. Masa Kerja

Semakin lama jam kerja seseorang, semakin banyak pengalaman yang dimilikinya. Berdasarkan pengalamannya, seseorang menerima instruksi tentang cara bekerja dengan aman. Pekerja yang memiliki pengalaman lebih tau melakukan pekerjaannya dan kemudian

memahaminya sebagai pola pekerjaan mereka sehari-hari. Penilaian dan bimbingan akan sangat mempengaruhi perkembangan. Kinerja melalui proses interaksi sosial yang berkelanjutan (Sudrajat, 2017)

d. Pengetahuan

Tanpa pengetahuan, manusia tidak mampu mengambil keputusan dan menanggapi masalah yang dihadapi (Irwan, 2017). Tanpa pengetahuan, seseorang tidak dapat pengambilan keputusan dan menentukan tindakan dalam menghadapi masalah yang dihadapinya (Pakpahan dkk, 2021)

Peningkatan pengetahuan tidak selalu mengarah pada perubahan perilaku. Perilaku sehat tidak terbentuk kecuali seseorang mendapat sinyal kuat untuk memotivasi mereka agar bertindak berdasarkan apa yang mereka ketahui. Kurangnya pengetahuan tentang kesehatan dan keselamatan kerja pada lingkungan kerja menyulitkan seorang untuk memahami adanya bahaya pada area tersebut, sehingga sulit untuk melakukan tindakan pengendalian bahaya tersebut. Oleh karena itu, seseorang kurang menyadari risiko yang mungkin berasal perilakunya di tempat kerja (Sangaji dkk, 2018)

Berdasarkan hasil penelitian oleh (Sangaji dkk, 2018) didapat bahwa perilaku berisiko lebih sering didapatkan pada responden dengan pengetahuan kurang baik sebanyak 62,5% dan responden dengan pengetahuan baik sebanyak 29,2%. Dari hasil wawancara didapat bahwa pekerja belum mengetahui bahaya bercanda di tempat kerja dan tidak mengetahui jika bekerja di ketinggian lebih dari 2 meter wajib memakai *safety belt*. Tidak hanya itu, ada pekerja yang tidak menyadari bahaya dan risiko yang terlibat dalam pekerjaannya.

e. Sikap

Sikap adalah respon seseorang secara tertutup terhadap suatu objek internal dan eksternal, sehingga manifestasinya tidak dapat dilihat secara langsung (Irwan, 2017)

Menurut (Nurmala dkk, 2018) sikap yaitu reaksi seseorang saat menerima rangsangan dari lingkungan. respon ini terbagi dalam beberapa tahap, yaitu:

- 1) Menerima (*receiving*), terbentuk ketika seseorang mempunyai kecakapan untuk memperhatikan dorongan yang didapat.
- 2) Merespon (*responding*), terbentuk ketika seseorang menyampaikan respon yang terlihat terhadap perilakunya terhadap dorongan yang didapat.
- 3) Menghargai (*valuing*), terbentuk ketika seseorang mulai memandang dorongan yang didapat dan melanjutkan dorongan kepada orang lain
- 4) Tanggung jawab (*responsible*), terbentuk ketika seseorang mengambil semua konsekuensinya dan siap tanggung jawab.

Menurut penelitian (Sangaji dkk, 2018), banyak terjadi pada responden dengan jenis sikap kurang baik terhadap perilaku kerja berisiko yaitu sebanyak 66,7%, sebaliknya responden dengan kategori sikap baik sebanyak 32,1%. Masih banyak tenaga kerja yang menganggap bergurau di tempat kerja ialah hal yang biasa dan penggunaan sabuk pengaman di tempat kerja mengganggu gerak mereka. Tidak hanya itu, banyak tenaga kerja yang beranggapan bahwa keselamatan merupakan tanggung jawab masing-masing.

Pengetahuan buruk akan membentuk pikiran buruk, kemudian pikiran buruk juga akan membentuk sikap buruk. Sikap yang buruk akan menimbulkan perilaku tidak aman dalam bekerja (Listianti dkk, 2013 dalam Sangaji dkk, 2018). Sikap terhadap tindakan atau perilaku memerlukan faktor pendukung misal sarana dan prasarana dan lain-lain (Notoadmojo, 2012)

f. Kepercayaan

Kepercayaan merupakan sesuatu wujud atau objek yang benar-benar nyata. Keyakinan, agama, iman dan kebenaran merupakan perkara yang dipakai dalam menyatakan kepercayaan. *Statement* yang berkaitan

dengan keyakinan pada kesehatan seperti, "Saya tidak berpikir pengobatan ini sukses."

g. Motivasi

Motivasi bersumber dari kata motif (*motive*) yang artinya hasrat, alasan atau kesempatan individu dalam melakukan. Oleh karena itu, motivasi merupakan keadaan yang mendorong individu untuk melangsungkan suatu tindakan secara sadar (Sudrajat, 2017). Motivasi memegang peran penting dalam segala aktivitas manusia, baik internal maupun eksternal. Motivasi adalah suatu proses atau rangsangan dari dalam atau luar diri seseorang untuk bertindak dalam suatu kegiatan yang mempengaruhi tingkah laku orang tersebut dalam mencapai tujuannya, begitu juga di tempat kerja (Fajar dkk, 2018)

Motivasi adalah dorongan untuk membujuk pemakainya agar mematuhi ketentuan yang ada. Motivasi diakibatkan oleh kepentingan dan keperluan karena semua individu mempunyai kebutuhan yang sama, tetapi mempunyai keinginan yang berbeda (Islami, 2019)

h. Persepsi

Persepsi adalah suatu proses yang terintegrasi ke dalam individu dalam kaitannya dengan objek yang diterima. Persepsi ialah proses organisasional yang menginterpretasikan stimulus yang diterima dari individu menjadi sesuatu yang bermakna dan merupakan respon integral individu. Orang memikirkan rangsangan ketika mereka merasakan, dan orang memikirkan objek ketika mereka merasakan. Persepsi individu akan menyadari lingkungan dan situasi disekitarnya. Persepsi individu akan menyadari lingkungan dan situasi disekitarnya. Individu yang memiliki persepsi yang baik terhadap sesuatu cenderung bertindak sesuai persepinya (Notoadmojo 2014)

2) Faktor pendukung (*Enabling factors*), ialah yang mengharuskan terjadinya perilaku. Faktor pendukung meliputi ketersediaan APD dan pelatihan.

a. Ketersediaan APD

Penggunaan APD merupakan langkah akhir dalam Hirarki pengendalian bahaya. Ketersediaan sistem K3 merupakan hasil dari faktor pendukung dalam pembentukan perilaku. Oleh karena itu, APD harus tersedia di semua tempat kerja agar pekerja dapat berperilaku aman di tempat kerja (Sudrajat, 2017). APD merupakan upaya untuk mengurangi efek atau akibat dari kejadian tertentu, tetapi tidak untuk mencegah terjadinya kecelakaan (Marinda, 2018)

Dari hasil penelitian terdahulu oleh (Sangaji dkk, 2018). terdapat hubungan antara ketersediaan fasilitas K3 dengan perilaku tidak aman pekerja. Dimana, responden pada kategori K3 dengan fasilitas kurang lebih banyak dibandingkan dengan responden pada kategori K3 dengan fasilitas baik.

Sesuai dengan PerMen Tenaga Kerja dan Transmigrasi Republik Indonesia No. Per. 08/MEN/2010 Pasal 3 mengenai Alat Pelindung Diri, meliputi:

1. Alat Pelindung Kepala



Gambar 2.1 Alat Pelindung Kepala

a) Fungsi

Alat pelindung kepala dirancang untuk melindungi kepala dari cedera yang disebabkan oleh benda jatuh, benda tajam atau faktor eksternal lainnya yang dapat menyebabkan lecet, terpotong, dan lain-lain.

b) Jenis

Pelindung kepala termasuk helm *safety*, topi atau pengaman rambut, dll.

2. Alat Pelindung Mata dan Muka



Gambar 2.1 Alat Pelindung Mata dan Muka

a) Fungsi

Pelindung mata dan muka dirancang untuk melindungi mata dan muka dari percikan api, benda tajam, bahan kimia yang berbahaya, radiasi gelombang elektromagnetik yang mengion ataupun tidak mengion, serta paparan partikel kecil yang melayang di udara.

b) Jenis

Pelindung mata berupa kacamata, *goggles*, *face shield*, masker selam dan masker *full face*.

3. Alat Pelindung Telinga



Gambar 2.2 Alat Pelindung Telinga

a) Fungsi

Pelindung telinga dirancang untuk melindungi telinga akibat suara bising dan tekanan.

b) Jenis

Pelindung telinga berupa alat penutup telinga (*ear muff*) dan alat sumbat telinga (*ear plug*).

4. Alat Pelindung Pernapasan



Gambar 2.3 Alat Pelindung Pernapasan

a) Fungsi

Alat pernapasan berguna untuk melindungi organ pernapasan dengan mensirkulasikan udara dan menyaring partikel-partikel berupa polutan kimia, mikroorganisme, debu, gas, kabut, uap dan lainnya.

b) Jenis

Alat pernapasan berupa masker, respirator, katrit tinta, tangki, *rebreathers*, respirator penerbangan, tangki selam dan regulator.

5. Alat Pelindung Tangan



Gambar 2.4 Alat Pelindung Tangan

a) Fungsi

Pelindung tangan berguna untuk melindungi tangan dan jari dari api, panas, bahan kimia, suhu rendah, radiasi elektromagnetik, radiasi mengion, arus listrik, benturan, pukulan dan tergores, patogen dan mikroba.

b) Jenis

Pelindung tangan berupa sarung tangan dari logam kulit, kain kanvas, karet, dan terbuat dari bahan yang tahan dari bahan kimia.

6. Alat Pelindung Kaki



Gambar 2.5 Alat Pelindung Kaki

a) Fungsi

Pelindung kaki berguna untuk melindungi kaki dari benturan dan tekanan alat berat, benda tajam, kontak dengan cairan panas atau dingin, kontak dengan suhu yang ekstrim, terpeleset, serta kontak dengan bahan kimia dan mikrobiologi.

b) Jenis

Pelindung kaki meliputi sepatu keamanan yang digunakan untuk melebur, pengecoran logam, konstruksi, pekerjaan dengan potensi dari bahaya ledakan, terpeleset, bahaya listrik, bahan kimia, serta mikrobiologi.

b. Pelatihan

Pelatihan merupakan cara terbaik untuk mempengaruhi perilaku manusia dan bertujuan untuk menumbuhkan kebiasaan kerja yang aman. Melalui pelatihan, individu secara umum dapat memperoleh tiga hal, yaitu pengetahuan, keterampilan, dan motivasi. Melalui pelatihan, tenaga kerja akan memperoleh pengalaman belajar yang dapat menyebabkan perubahan perilakunya (Notoadmojo, 2012)

3) Faktor pendorong (*reinforcing factors*), yaitu faktor yang meningkatkan terbentuk perilaku. Faktor pendorong meliputi hukuman, penghargaan, dan pengawasan.

a. Hukuman dan penghargaan

Hukuman ialah dampak individu atau sekelompok orang karena perilaku yang tidak disengaja. Tujuan hukuman bukan hanya memberi hukum tenaga kerja yang melanggar ketentuan yang telah ditetapkan, tetapi juga untuk mengontrol kondisi kerja dan menjaga tenaga kerja dari cedera kerja. Jika dikembangkan dengan baik, penghargaan dapat membantu membangun kepercayaan diri dan optimisme penerima.

b. Pengawasan

Pengawasan merupakan aktivitas manajer yang berusaha untuk menegaskan bahwa kegiatan yang dikerjakan sesuai dengan rencana dan mencapai hasil yang diharapkan. Menurut (Halimah, 2010 dalam Sangaji dkk, 2018), Pengawas adalah kunci untuk mempengaruhi pengetahuan dan sikap pengambil keputusan. Sangat penting bagi manajer untuk memperingatkan karyawan tentang perilaku tidak aman atau memuji mereka karena melakukan hal yang benar.

E. Perilaku Berisiko

Perilaku tenaga kerja dibedakan dalam dua kategori, yakni perilaku aman yang perilakunya tidak ada hubungannya dengan risiko pekerja lain dan risiko pekerja itu sendiri. Kedua, perilaku berisiko, yaitu perilaku atau tindakan pekerja yang dapat menyebabkan cedera atau risiko kecelakaan.

Dari perspektif Islam, bekerja bukan hanya tentang mengumpulkan kekayaan. Bukan dalam waktu yang singkat, tetapi dalam perspektif Islam memiliki jangka waktu yang cukup lama, hingga hari kiamat. Oleh karena itu, poin penting yang perlu diperhatikan adalah dampak dari pekerjaan atau balas jasa yang akan kita dapatkan sangat bergantung pada apa dan bagaimana kita melakukannya. Pekerjaan yang dikerjakan dengan baik akan menghasilkan perbuatan amal yang baik sedangkan pekerjaan yang

dilakukan dengan buruk akan berdampak negatif. Dalam hal ini, apa yang Allah katakan dalam QS Al-Isra': 7

إِنْ أَحْسَنْتُمْ أَحْسَنْتُمْ لِأَنْفُسِكُمْ وَإِنْ أَسَأْتُمْ فَلَهَا فَإِذَا جَاءَ وَعْدُ الْآخِرَةِ لِيَسُوءُوا وُجُوهَكُمْ وَلِيَدْخُلُوا الْمَسْجِدَ كَمَا دَخَلُوهُ أَوَّلَ مَرَّةٍ وَلِيُتَبِّرُوا مَا عَلَوْا تَتْبِيرًا

Terjemahan:

“Jika kamu berbuat baik (berarti) kamu berbuat baik bagi dirimu sendiri dan jika kamu berbuat jahat, maka (kejahatan) itu bagi dirimu sendiri, dan apabila datang saat hukuman bagi (kejahatan) yang kedua, (Kami datangkan orang-orang lain) untuk menyuramkan muka-muka kamu dan mereka masuk ke dalam masjid, sebagaimana musuh-musuhmu memasukinya pada kali pertama dan untuk membinasakan sehabis-habisnya apa saja yang mereka kuasai”

Makna dari ayat ini adalah mengenai amal yang baik dan buruk. Pada dasarnya setiap perbuatan baik yang dilakukan oleh manusia tidak hanya dimaksudkan untuk objeknya tetapi juga untuk pelakunya. Artinya, jika seseorang berbuat baik, maka hal tersebut akan kembali kepada dirinya sendiri, begitu pula sebaliknya. Dalam Al-Qur'an dan Sunnah, Islam melarang menyakiti diri sendiri, orang lain, apalagi merusak lingkungan. Larangan Allah yang terkandung dalam Al-Qur'an dan Sunnah hendaknya mengingatkan manusia untuk selalu berperilaku aman dan sehat (berpikir dan bertindak) dalam bekerja.

Quraish Shihab menafsirkan ayat di atas bermakna untuk menegaskan bahwa amal seseorang, baik atau buruk, akan kembali kepadanya bukan kepada orang lain (Shihab, 2014)

Islam memandang perencanaan sebagai hal yang sangat penting sebelum mengambil keputusan. Oleh karena itu, diperlukan kemampuan untuk merencanakan dan mengubah rencana. Hal ini tercermin dalam surat Al-Qur'an Al-Hasyr: 18

يَا أَيُّهَا الَّذِينَ آمَنُوا اتَّقُوا اللَّهَ وَلْتَنْظُرْ نَفْسٌ مَّا قَدَّمَتْ لِغَدٍ وَاتَّقُوا اللَّهَ إِنَّ اللَّهَ خَبِيرٌ بِمَا تَعْمَلُونَ

Terjemahan:

“hai orang-orang yang beriman, bertakwalah kepada Allah dan hendaklah setiap diri memperhatikan apa yang telah diperbuatnya untuk hari esok (akhirat); dan bertakwalah kepada Allah, sesungguhnya Allah Maha Mengetahui apa yang kamu kerjakan”

Ayat diatas menjelaskan bahwa kita harus menjadi orang yang bertakwa. Selain itu, kita berkewajiban untuk melihat segala sesuatu yang kita lakukan atau apa yang kita lakukan. Karena hal tersebut akan berdampak pada hari esok, yaitu masa depan.

Menurut *Ibnul Qoyyim* dan *As-Sa'di* ayat ini menjadi dasar bagi seseorang untuk merenungkan dan melihat kembali apa yang telah dilakukannya sehingga ia memiliki persiapan untuk waktunya untuk melakukan sesuatu (*As-Sa'di*, 2007)

Jika dikaitkan dengan perilaku, maka jika seseorang akan melakukan suatu pekerjaan, ia harus bekerja dengan aman dan sehat, karena Tuhan selalu memperhatikan apa yang telah kita lakukan. Tujuannya agar kegiatan dapat terlaksana sesuai rencana dan dapat menghindari terjadinya kecelakaan kerja.

Perilaku kerja tidak aman ialah perilaku yang melanggar aturan prosedur yang telah ditentukan, sehingga perilaku tersebut dapat berbahaya. Misalnya, berdiri di bawah derek, menginjak pedal gas di jalan yang ramai, dll. Perilaku tidak aman yang dapat berlanjut dapat menyebabkan kecelakaan kerja.

Menurut Bird dan Germain, 1990 dalam (Fitri, 2017), jenis perilaku tidak aman meliputi:

- a. Penggunaan alat tidak dengan kewenangan.
- b. Lalai saat mengingatkan.
- c. Lalai saat menyelamatkan.
- d. Kecepatan penggunaan alat tidak tepat.
- e. Menyebabkan sarana keamanan tidak berjalan.
- f. Mengalihkan alat-alat keamanan.
- g. Memakai alat-alat yang tidak layak.
- h. Memakai alat-alat yang tidak sesuai.
- i. APD tidak digunakan.
- j. Menempatkan produk dengan tidak benar.

Menurut Bird dan Germain (1990) dalam dalam (Fitri, 2017), secara umum indikator dalam perilaku berisiko seperti:

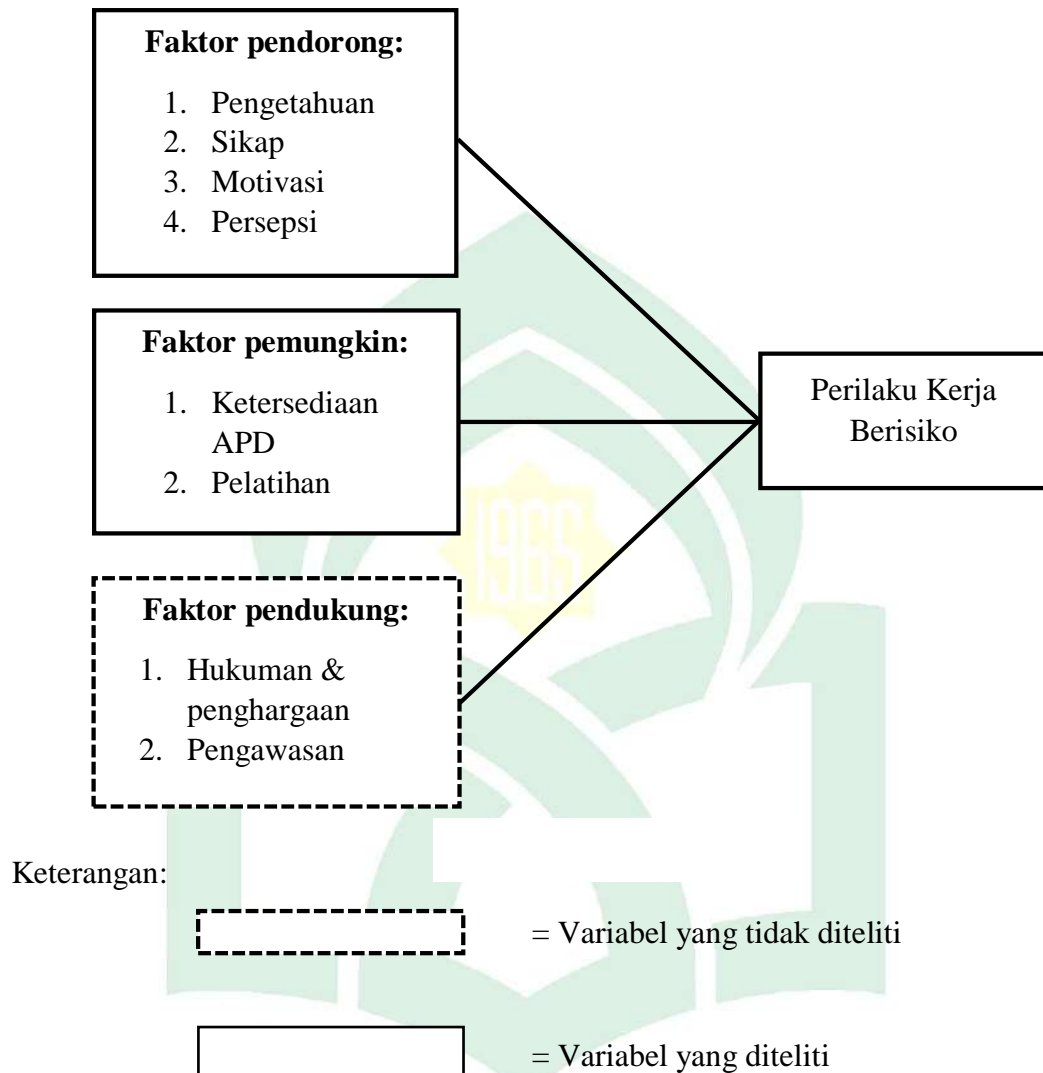
- a. Menjalankan prosedur yang salah.
- b. Tidak melaksanakan kegiatan pemeliharaan peralatan keselamatan.
- c. Menyampaikan petunjuk adanya bahaya secara tidak jelas.
- d. Tidak memakai APD.
- e. Tidak meletakkan peralatan sesuai tempatnya.
- f. Melempar peralatan kerja.
- g. Melakukan pekerjaan dalam pengaruh alkohol dan obat-obatan.
- h. Merokok di tempat kerja.
- i. Bekerja sambil bercanda dengan teman.

F. Kerangka Teori



Lawrence Green, 1980 dalam (Notoadmojo, 2012)

G. Kerangka Konsep



BAB III

METODOLOGI PENELITIAN

A. Jenis dan Lokasi Penelitian

1. Jenis Penelitian

Jenis penelitian ini menggunakan metode kuantitatif serta desain analitik dan menggunakan pendekatan *Cross-Sectional*, yakni penelitian dimana melakukan pengamatan atau pengukuran antara hubungan variabel dalam waktu yang sama.

2. Waktu dan Lokasi Penelitian

Penelitian ini berlokasi di Pulau Burung Loe, Kecamatan Pulau Sembilan, Kabupaten Sinjai. Penelitian ini dilakukan pada bulan Juni 2022- Juli 2022.

B. Populasi & Sampel

1. Populasi

Populasi ialah semua objek penelitian yang diminati dan mencukupi kriteria yang ditetapkan oleh peneliti (Notoadmojo, 2018). Populasi pada penelitian ini yakni seluruh pengrajin perahu di Pulau Sembilan Kabupaten Sinjai yang berjumlah 31 pekerja.

2. Sampel

Sampel ialah bagian dari jumlah dan karakteristik dari populasi. Teknik pengambilan sampel yang digunakan dalam penelitian ini adalah *non random sampling* dengan menggunakan metode sampling jenuh atau total sampling karena populasinya yang relatif kecil (Sugiyono, 2017). Jadi, total sampel dalam penelitian ini yaitu seluruh pengrajin perahu di Pulau Sembilan Kabupaten Sinjai sebanyak 31 pekerja.

C. Metode Pengumpulan Data

Metode pengumpulan data tergantung pada solusi dari masalah yang akan dipecahkan. Data yang dibutuhkan pada penelitian ini yaitu:

1. Data Primer

Data primer adalah data yang didapat langsung dari subjek penelitian, terutama responden. Data disajikan dalam bentuk tanggapan dari pertanyaan kuesioner yang diajukan. Hasil data berupa data pengetahuan, sikap, motivasi, persepsi, ketersediaan APD, pelatihan dan perilaku berisiko pada pengrajin perahu di Pulau Sembilan Kabupaten Sinjai serta melakukan observasi langsung di lapangan.

2. Data Sekunder

Data sekunder ialah data yang didapatkan dengan tidak langsung. Data sekunder dipakai sebagai data pendukung atau tambahan data primer yang berkaitan dengan tujuan penelitian. Data sekunder dapat berasal dari jurnal, jurnal, dan bahan referensi lain yang terkait dengan penelitian.

D. Instrumen Penelitian

Penelitian ini menggunakan kuesioner dan lembar observasi. Kuesioner dipakai dalam memperoleh data pengetahuan, sikap, motivasi, persepsi, penggunaan APD, pelatihan dan lembar observasi untuk melihat perilaku kerja berisiko.

E. Validasi dan Reabilitas Instrumen

1. Validasi

Validasi merupakan indikator yang membuktikan bahwa alat ukur yang digunakan benar-benar sesuai. Jika alat tersebut dapat mengukur apa yang diinginkan, maka dianggap efektif. Jika alat dapat mengungkapkan data untuk variabel yang diminati, maka alat tersebut dianggap efektif. Validitas alat membuktikan data mana yang terkumpul tidak melenceng dari deskripsi variabel. Instrumen penelitian yang dipakai ialah kuesioner yang sudah divalidasi oleh peneliti sebelumnya.

2. Realibilitas

Realibilitas adalah ukuran yang menandakan sejauh mana suatu instrumen dapat digunakan. Artinya, jika melakukan pengukuran lagi pada masalah yang sama dengan alat ukur yang sama pula tetap mendapat hasil pengukuran yang konsisten (Notoadmojo, 2012)

F. Teknik Pengolahan dan Analisis Data

1. Teknik pengolahan data

Setelah pengumpulan data ialah proses pengolahan data. Saat mengolah data, peneliti melalui tahapan-tahapan, yaitu:

a. Editing (menyunting data)

Editing merupakan cara untuk mengecek kembali keakuratan data yang telah dikumpulkan. Langkah ini dapat dilakukan selama fase pengumpulan data atau setelah pengumpulan data. Editing pada penelitian ini meliputi pengecekan isi kuesioner, apakah apakah telah terisi lengkap dan jelas dalam artian responden bias membaca dengan jelas, relevan dan konsisten.

b. Coding (mengkode data)

Coding adalah proses memberikan kode numerik (angka) terhadap data yang terdiri dari kategori yang berbeda. Pilihan jawaban yang terisi untuk jawaban betul mendapat skor (1) dan jawaban salah diberi skor (0). Jika responden ragu-ragu atau mengisi jawaban masih tergolong dalam kategori jawaban yang salah.

c. Tabulating (menyajikan data)

Tabulating merupakan upaya penyajian data, khususnya pengolahan data yang mengarah pada analisis kuantitatif. Tabulasi ini digunakan untuk menghasilkan statistik deskriptif untuk variabel yang diteliti.

d. Entry data (memasukkan data)

Entri data adalah upaya untuk memasukkan data yang diterima oleh setiap responden dalam bentuk “kode” (angka) ke dalam komputer atau database komputer dan kemudian menganalisisnya.

e. Cleaning data (membersihkan data)

Pembersihan data adalah melakukan pengecekan ulang pada data input apakah terdapat kesalahan atau tidak. Kesalahan dapat terjadi ketika memasukkan data ke komputer.

2. Analisis data

a. Analisis Univariat

Analisis univariat diperuntukkan terhadap untuk variabel pengetahuan, sikap, motivasi, persepsi, penggunaan APD, pelatihan dan perilaku kerja berisiko dari hasil penelitian dengan menggunakan tabel distribusi frekuensi sehingga menghasilkan distribusi dan presentase dari setiap variabel.

b. Analisis Bivariat

Analisis bivariat diperuntukkan dalam melihat ada tidaknya hubungan antara pengetahuan, sikap, motivasi, persepsi, dan pelatihan terhadap perilaku kerja berisiko. Analisis bivariat menggunakan uji *Fisher's Exact Text* karena pada tabel *expected count* terdapat nilai kurang dari 5.0. Apabila $p < 0.05$ artinya terdapat hubungan yang bermakna dari kedua variabel, kemudian apabila $p > 0.05$ artinya tidak ada hubungan yang berarti dari kedua variabel tersebut.

BAB 4

HASIL DAN PEMBAHASAN

A. Hasil Penelitian

1. Gambaran Umum Lokasi Penelitian

Kabupaten Sinjai merupakan kabupaten/kota di Sulawesi Selatan yang berada sekitar 223 km dari kota Makassar. Kabupaten Sinjai mempunyai luas 819,96 km² terdiri dari 9 kecamatan, 67 desa dan 13 kelurahan.

Kabupaten Sinjai terletak diantara Kabupaten Bone dan Kabupaten Bulukumba yang terdiri dari 9 Kecamatan antara lain Kecamatan Sinjai Timur, Sinjai Utara, Sinjai Borong, Sinjai Selatan, Sinjai Tengah, Sinjai Barat, Kecamatan Tellulimpoe, Bulupoddo, dan Pulau Sembilan.

Berdasarkan letak geografis Kabupaten Sinjai terletak antara 50 2'56" sampai 5 0 21'16" lintang selatan dan antara 1190 56'30" sampai 1200 25'33" bujur timur. Dengan batas wilayah administrasi sebagai berikut:

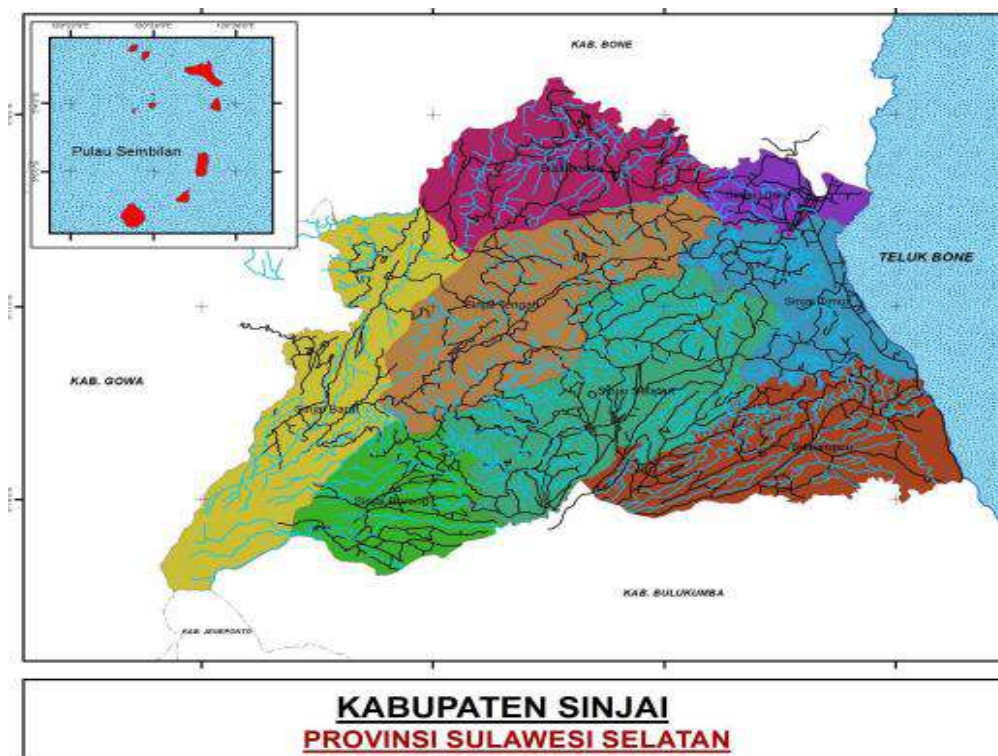
- a) Sebelah selatan : Kabupaten Bulukumba
- b) Sebelah utara : Kabupaten Bone
- c) Sebelah barat : Kabupaten Gowa
- d) Sebelah timur : Teluk Bone

Tabel 4.1

Tabel Luas Wilayah Kecamatan di Kabupaten Sinjai Tahun 2017

No	Kecamatan	Luas (km ²)	Persentasi
1	Sinjai Barat	135,53	16,529
2	Sinjai Borong	66,97	8,167
3	Sinjai Selatan	131,99	16,097
4	Tellu Limpoe	147,30	17,964
5	Sinjai Timur	71,88	8,766
6	Sinjai Tengah	129,70	15,818
7	Sinjai Utara	29,57	3,606
8	Bulupoddo	99,47	12,131
9	Pulau Sembilan	7,55	0,920
Jumlah		819,96	100,00

Sumber: BPS Kabupaten Sinjai tahun 2017



Gambar 4.1 Peta Kabupaten Sinjai

Kecamatan Pulau Sembilan merupakan salah satu kecamatan kepulauan dari sembilan kecamatan di Kabupaten Sinjai. Adapun batas administrasi Kecamatan Pulau Sembilan adalah sebagai berikut:

- a) Sebelah timur berbatasan dengan Teluk Bone
- b) Sebelah selatan berbatasan dengan Teluk Bone
- c) Sebelah utara berbatasan dengan Teluk Bone
- d) Sebelah barat berbatasan dengan Kecamatan Sinjai Timur,

Kecamatan Sinjai Utara dan Kabupaten Bone

Kecamatan Pulau Sembilan memiliki 9 pulau kecil yaitu, pulau burungloe, batang lampe, kambuno, kodingare, larea-rea, kanalo I, kanalo II, dan katindoang.

Kegiatan angkutan masyarakat di Pulau Sembilan menggunakan jalur laut maupun darat, untuk angkutan darat, warga menggunakan jalur yang ada di pulau tersebut sebagai penghubung antar desa dengan jalan beton dan *paving*

block yang hanya bisa dilewati oleh kendaraan bermotor. Sedangkan masyarakat menggunakan kapal laut untuk kegiatan perekonomian dan perikanan yang menghubungkan pulau-pulau yang ada di Pulau Sembilan, dimana masyarakat menggunakan perahu sederhana berupa perahu kayu maupun menggunakan *speedboat* yang dapat ditempuh dengan waktu sekitar 45 menit- 1,5 jam untuk mencapai Ibu kota Kabupaten.

Sementara itu, kegiatan ekonomi masyarakat di Pulau Sembilan bersumber dari mata pencaharian masyarakat sebagai pembuat perahu nelayan yang digunakan sebagai transportasi laut untuk membantu perekonomian masyarakat. Selain pengrajin perahu, ada juga masyarakat yang berprofesi sebagai nelayan dan menjual hasil tangkapannya, tidak hanya dijual di pulau, tetapi juga dibawa ke TPI yang berada di ibu kota Kabupaten Sinjai.



Gambar 4.2 Peta Kecamatan Pulau Sembilan

2. Hasil Univariat

a. Karakteristik Responden

1) Usia

Tabel 4.2
Distribusi Responden Berdasarkan Usia pada
Pengrajin Perahu di Pulau Sembilan
Kabupaten Sinjai
Tahun 2022

Usia	Frekuensi	%
19-26 tahun	3	9.7
27-33 tahun	3	9.7
34-41 tahun	5	16.1
42-49 tahun	9	29.0
50-57 tahun	6	19.4
58-63 tahun	4	12.9
66-73 tahun	1	3.2
Total	31	100

Sumber : Data primer, 2022

Berdasarkan tabel 4.2 menunjukkan bahwa distribusi responden berdasarkan usia pengrajin perahu di Pulau Sembilan Kabupaten Sinjai mayoritas adalah kelompok usia 42-49 tahun sebanyak 9 responden (29.0%) dan kelompok usia terendah 66-73 tahun sebanyak 1 responden (3.2%).

2) Tingkat Pendidikan

Tabel 4.3
Distribusi Responden Berdasarkan Pendidikan pada
Pengrajin Perahu di Pulau Sembilan
Kabupaten Sinjai
Tahun 2022

Pendidikan	Frekuensi	%
SD	21	67.7
SMP	7	22.6
SMA	3	9.7
Total	31	100

Sumber : Data primer, 2022

Berdasarkan tabel 4.3 menunjukkan bahwa distribusi frekuensi responden berdasarkan pendidikan pengrajin perahu di Pulau Sembilan

Kabupaten sinjai mayoritas adalah tamatan SD sebanyak 21 responden (67.7%) dan terendah adalah tamatan SMA sebanyak 3 responden (9.7%).

3) Masa Kerja

Tabel 4.4
Distribusi Responden Berdasarkan Masa kerja pada
Pengrajin Perahu di Pulau Sembilan
Kabupaten Sinjai
Tahun 2022

Masa Kerja	Frekuensi	%
1-6 tahun	3	9.7
7-13 tahun	9	29.0
14-19 tahun	2	6.5
20-25 tahun	12	38.7
26-31 tahun	2	6.5
32-37 tahun	2	6.5
38-43 tahun	1	3.2
Total	31	100

Sumber : Data primer, 2022

Berdasarkan tabel 4.4 menunjukkan bahwa distribusi responden berdasarkan masa kerja pengrajin perahu di Pulau Sembilan Kabupaten Sinjai mayoritas adalah masa kerja 20-25 tahun sebanyak 12 responden (38.7%) dan terendah masa kerja 38-43 tahun sebanyak 1 responden (3.2%).

4) Pengetahuan

Tabel 4.5
Distribusi Responden Berdasarkan Pengetahuan pada
Pengrajin Perahu di Pulau Sembilan
Kabupaten Sinjai
Tahun 2022

Pengetahuan	Frekuensi	%
Cukup	10	32.3
Kurang	21	67.7
Total	31	100

Sumber : Data primer, 2022

Berdasarkan tabel 4.5 menunjukkan bahwa distribusi responden berdasarkan pengetahuan pada pengrajin perahu di Pulau Sembilan Kabupaten Sinjai mengenai perilaku K3 mayoritas adalah pengetahuan kurang sebanyak

21 responden (67.7%) dan terendah adalah pengetahuan cukup sebanyak 10 responden (32.3%).

5) Sikap

Tabel 4.6
Distribusi Responden Berdasarkan Sikap pada
Pengrajin Perahu di Pulau Sembilan
Kabupaten Sinjai
Tahun 2022

Sikap	Frekuensi	%
Positif	7	22.6
Negatif	24	77.4
Total	31	100

Sumber : Data primer, 2022

Berdasarkan tabel 4.6 menunjukkan bahwa distribusi responden berdasarkan sikap pada pengrajin perahu di Pulau Sembilan Kabupaten Sinjai mengenai perilaku K3 mayoritas adalah sikap negatif sebanyak 24 responden (77.4%) dan terendah adalah sikap positif sebanyak 7 responden (22.6%).

6) Motivasi

Tabel 4.7
Distribusi Responden Berdasarkan Motivasi pada
Pengrajin Perahu di Pulau Sembilan
Kabupaten Sinjai
Tahun 2022

Motivasi	Frekuensi	%
Positif	14	45.2
Negatif	17	54.8
Total	31	100

Sumber : Data primer, 2022

Berdasarkan tabel 4.7 menunjukkan bahwa distribusi responden berdasarkan motivasi pada pengrajin perahu di Pulau Sembilan Kabupaten Sinjai mengenai perilaku K3 mayoritas adalah motivasi negatif sebanyak 17 responden (54.8%) dan terendah adalah motivasi positif sebanyak 14 responden (45.2%).

7) Persepsi

Tabel 4.8
Distribusi Responden Berdasarkan Persepsi pada
Pengrajin Perahu di Pulau Sembilan
Kabupaten Sinjai
Tahun 2022

Persepsi	Frekuensi	%
Positif	12	38.7
Negatif	19	61.3
Total	31	100

Sumber : Data primer, 2022

Berdasarkan tabel 4.8 menunjukkan bahwa distribusi responden berdasarkan persepsi pada pengrajin perahu di Pulau Sembilan Kabupaten Sinjai mengenai perilaku K3 mayoritas adalah persepsi negatif sebanyak 19 responden (61.3%) dan terendah adalah persepsi positif sebanyak 12 responden (38.7%).

8) Penggunaan APD

Tabel 4.9
Distribusi Responden Berdasarkan Penggunaan APD pada
Pengrajin Perahu di Pulau Sembilan
Kabupaten Sinjai
Tahun 2022

Ketersediaan APD	Frekuensi	%
Lengkap	10	32.3
Tidak Lengkap	21	67.7
Total	31	100

Sumber : Data primer, 2022

Berdasarkan tabel 4.9 menunjukkan bahwa distribusi responden berdasarkan penggunaan APD pada pengrajin perahu di Pulau Sembilan Kabupaten Sinjai mayoritas responden menyatakan menggunakan APD tidak lengkap sebanyak 21 responden (67.7%) dan terendah responden menyatakan menggunakan APD lengkap sebanyak 10 responden (32.3%).

9) Pelatihan

Tabel 4.10
Distribusi Responden Berdasarkan Pelatihan pada
Pengrajin Perahu di Pulau Sembilan
Kabupaten Sinjai
Tahun 2022

Pelatihan	Frekuensi	%
Pernah	6	19.4
Tidak Pernah	25	80.6
Total	31	100

Sumber : Data primer, 2022

Berdasarkan tabel 4.10 menunjukkan bahwa distribusi responden berdasarkan pelatihan pada pengrajin perahu di Pulau Sembilan Kabupaten Sinjai mayoritas menyatakan tidak pernah mengikuti pelatihan sebanyak 25 responden (80.6%) dan terendah responden menyatakan pernah mengikuti pelatihan sebanyak 6 responden (19.4%).

10) Perilaku Kerja Berisiko

Tabel 4.11
Distribusi Responden Berdasarkan Perilaku Kerja Berisiko pada
Pengrajin Perahu di Pulau Sembilan
Kabupaten Sinjai
Tahun 2022

Perilaku Berisiko	Frekuensi	%
Berisiko	21	67.7
Tidak Berisiko	10	32.3
Total	31	100

Sumber : Data primer, 2022

Berdasarkan tabel 4.11 menunjukkan bahwa distribusi responden berdasarkan perilaku kerja berisiko pada pengrajin perahu di Pulau Sembilan Kabupaten Sinjai mayoritas responden menerapkan perilaku kerja berisiko sebanyak 21 responden (67.7%) dan terendah responden menerapkan perilaku tidak berisiko sebanyak 10 responden (32.3%).

3. Hasil Bivariat

a. Hubungan Pengetahuan dengan Perilaku Kerja Berisiko

Tabel 4.12
Distribusi Berdasarkan Hubungan Pengetahuan dengan
Perilaku Kerja Berisiko pada Pengrajin Perahu di
Pulau Sembilan Kabupaten Sinjai
Tahun 2022

Pengetahuan	Perilaku Kerja Berisiko				Total		<i>p</i> <i>value</i>
	Tidak Berisiko		Berisiko		N	%	
	n	%	n	%			
Cukup	10	32.3	0	0.0	10	100	0.000
Kurang	0	0.0	21	67.7	21	100	
Total	10	32.3	21	67.7	31	100	

Sumber : Data Primer, 2022

Berdasarkan tabel 4.12 menunjukkan hubungan pengetahuan dengan perilaku kerja berisiko pada Pengrajin Perahu di Pulau Sembilan Kabupaten Sinjai menunjukkan bahwa dari total 21 responden yang memiliki pengetahuan kurang, seluruhnya berperilaku kerja berisiko yaitu 21 responden (67.7%). Sedangkan dari 10 responden yang memiliki pengetahuan cukup, seluruhnya berperilaku kerja tidak berisiko yaitu 10 responden (32.3%).

Hasil analisis untuk melihat hubungan pengetahuan dengan perilaku berisiko menggunakan uji statistik *Fisher's Exact Test*, diperoleh nilai 0.000 ($p < 0.05$) maka dapat diinterpretasikan bahwa ada hubungan antara pengetahuan dengan perilaku kerja berisiko pada Pengrajin Perahu di Pulau Sembilan Kabupaten Sinjai.

UNIVERSITAS ISLAM NEGERI
ALAUDDIN
M A K A S S A R

b. Hubungan Sikap dengan Perilaku Kerja Berisiko

Tabel 4.13
Distribusi Berdasarkan Hubungan Sikap dengan
Perilaku Kerja Berisiko pada Pengrajin Perahu di
Pulau Sembilan Kabupaten Sinjai
Tahun 2022

Sikap	Perilaku Kerja Berisiko				Total		<i>p</i> <i>value</i>
	Tidak Berisiko		Berisiko		N	%	
	n	%	n	%			
Positif	5	16.1	2	6.4	7	100	0.022
Negatif	5	16.1	19	61.3	24	100	
Total	10	32.3	21	67.7	31	100	

Sumber : Data Primer, 2022

Berdasarkan tabel 4.13 mengenai distribusi berdasarkan sikap dengan perilaku kerja berisiko pada Pengrajin Perahu di Pulau Sembilan Kabupaten Sinjai menunjukkan bahwa dari 24 responden yang mempunyai sikap negatif, yang berperilaku kerja berisiko sebanyak 19 responden (61.3%), dan yang berperilaku kerja tidak berisiko sebanyak 5 responden (16.1%). Sedangkan dari 7 responden yang memiliki sikap positif kebanyakan berperilaku kerja tidak berisiko yaitu sebanyak 5 responden (16.1%) dan terdapat 2 responden (6.4%) yang berperilaku kerja berisiko.

Hasil analisis untuk melihat hubungan sikap dengan perilaku berisiko menggunakan uji statistik *Fisher's Exact Test*, diperoleh nilai 0.022 ($p < 0.05$) maka dapat diinterpretasikan bahwa ada hubungan antara sikap dengan perilaku berisiko pada Pengrajin Perahu di Pulau Sembilan Kabupaten Sinjai.

ALAUDDIN
M A K A S S A R

c. Hubungan Motivasi dengan Perilaku Kerja Berisiko

Tabel 4.14
Distribusi Berdasarkan Hubungan Motivasi dengan
Perilaku Kerja Berisiko pada Pengrajin Perahu di
Pulau Sembilan Kabupaten Sinjai
Tahun 2022

Sikap	Perilaku Kerja Berisiko				Total	<i>p</i> <i>value</i>	
	Tidak Berisiko		Berisiko				
	n	%	n	%			N
Positif	10	32.3	4	12.9	14	100	0.000
Negatif	0	0.0	17	54.8	17	100	
Total	10	32.3	21	67.7	31	100	

Sumber : Data Primer, 2022

Berdasarkan tabel 4.14 mengenai distribusi berdasarkan hubungan motivasi dengan perilaku kerja berisiko pada Pengrajin Perahu di Pulau Sembilan Kabupaten Sinjai menunjukkan bahwa dari 17 responden yang mempunyai motivasi negatif, seluruhnya berperilaku kerja berisiko sebanyak 17 responden (54.8%). Sedangkan dari 14 responden yang mempunyai motivasi positif, kebanyakan berperilaku kerja tidak berisiko sebanyak 10 responden (32.3%) dan terdapat 4 responden (12.9%) yang berperilaku kerja berisiko.

Hasil analisis untuk melihat hubungan motivasi dengan perilaku kerja berisiko menggunakan uji statistik *Fisher's Exact Test*, diperoleh nilai 0.000 ($p < 0.05$) maka dapat diinterpretasikan bahwa ada hubungan antara motivasi dengan perilaku kerja berisiko pada Pengrajin Perahu di Pulau Sembilan Kabupaten Sinjai.

UNIVERSITAS ISLAM NEGERI
ALAUDDIN
 M A K A S S A R

d. Hubungan Persepsi dengan Perilaku Kerja Berisiko

Tabel 4.15
Distribusi Berdasarkan Hubungan Persepsi dengan
Perilaku Kerja Berisiko pada Pengrajin Perahu di
Pulau Sembilan Kabupaten Sinjai
Tahun 2022

Sikap	Perilaku Kerja Berisiko				Total	<i>p</i> <i>value</i>	
	Tidak Berisiko		Berisiko				
	n	%	n	%			N
Positif	7	22.6	5	16.1	7	100	0.021
Negatif	3	9.7	16	51.6	19	100	
Total	10	32.3	21	67.7	31	100	

Sumber : Data Primer, 2022

Berdasarkan tabel 4.15 mengenai distribusi berdasarkan hubungan persepsi dengan perilaku kerja berisiko pada Pengrajin Perahu di Pulau Sembilan Kabupaten Sinjai menunjukkan bahwa dari 19 responden yang mempunyai persepsi negatif, kebanyakan berperilaku kerja berisiko sebanyak 16 responden (51.6%), dan yang berperilaku kerja tidak berisiko sebanyak 3 responden (9.7%). Sedangkan dari 7 responden yang mempunyai persepsi positif, kebanyakan berperilaku kerja tidak berisiko sebanyak 7 responden (22.6%) dan terdapat 5 responden (16.1%) yang berperilaku kerja berisiko.

Hasil analisis untuk melihat hubungan persepsi dengan perilaku kerja berisiko menggunakan uji statistik *Fisher's Exact Test*, diperoleh nilai 0.021 ($p < 0.05$) maka dapat diinterpretasikan bahwa ada hubungan antara persepsi dengan perilaku kerja berisiko pada Pengrajin Perahu di Pulau Sembilan Kabupaten Sinjai.

e. Hubungan Penggunaan APD dengan Perilaku Kerja Berisiko

Tabel 4.16
Distribusi Berdasarkan Hubungan Penggunaan APD dengan
Perilaku Kerja Berisiko pada Pengrajin Perahu di
Pulau Sembilan Kabupaten Sinjai
Tahun 2022

Sikap	Perilaku Kerja Berisiko				Total		<i>p</i> <i>value</i>
	Tidak Berisiko		Berisiko		N	%	
	n	%	n	%			
Lengkap	8	25.8	2	6.5	10	100	
Tidak Lengkap	2	6.5	19	61.3	21	100	0.000
Total	10	32.3	21	67.7	31	100	

Sumber : Data Primer, 2022

Berdasarkan tabel 4.16 mengenai distribusi berdasarkan hubungan penggunaan APD dengan perilaku kerja berisiko pada Pengrajin Perahu di Pulau Sembilan menunjukkan bahwa dari 21 responden yang menggunakan APD tidak lengkap sebanyak 19 responden (61.3%) yang berperilaku kerja berisiko dan 2 responden (6.5%) yang berperilaku kerja tidak berisiko. Sedangkan dari 10 responden yang menggunakan APD lengkap, sebanyak 8 responden (25.8%) yang berperilaku kerja tidak berisiko dan terdapat 2 responden (6.5%) yang berperilaku kerja berisiko.

Hasil analisis untuk melihat hubungan penggunaan APD dengan perilaku kerja berisiko menggunakan uji statistik *Fisher's Exact Test*, diperoleh nilai 0.000 ($p < 0.05$) maka dapat diinterpretasikan bahwa ada hubungan antara penggunaan APD dengan perilaku berisiko pada Pengrajin Perahu di Pulau Sembilan Kabupaten Sinjai.

M A K A S S A R

f. Hubungan Pelatihan dengan Perilaku Kerja Berisiko

Tabel 4.17
Distribusi Berdasarkan Hubungan pelatihan dengan
Perilaku Kerja Berisiko pada Pengrajin Perahu di
Pulau Sembilan Kabupaten Sinjai
Tahun 2022

Sikap	Perilaku Kerja Berisiko				Total		<i>p</i> <i>value</i>
	Tidak Berisiko		Berisiko		N	%	
	n	%	n	%			
Pernah	5	16.1	1	3.2	6	100	0.007
Tidak Pernah	5	16.1	20	64.5	25	100	
Total	10	32.3	21	67.7	31	100	

Sumber : Data Primer, 2022

Berdasarkan tabel 4.17 mengenai distribusi berdasarkan hubungan pelatihan dengan perilaku kerja berisiko pada Pengrajin Perahu di Pulau Sembilan menunjukkan bahwa dari 25 responden yang tidak pernah mengikuti pelatihan, sebanyak 20 responden (64.5%) yang berperilaku kerja berisiko dan 5 responden (16.1%) yang berperilaku kerja tidak berisiko. Sedangkan dari 6 responden yang mempunyai pernah mengikuti pelatihan, sebanyak 5 responden (16.1%) yang berperilaku kerja tidak berisiko dan terdapat 1 responden (3.2%) yang berperilaku kerja berisiko.

Hasil analisis untuk melihat hubungan pelatihan dengan perilaku kerja berisiko menggunakan uji statistik *Fisher's Exact Test*, diperoleh nilai 0.007 ($p < 0.05$) maka dapat diinterpretasikan bahwa ada hubungan antara pelatihan dengan perilaku berisiko pada Pengrajin Perahu di Pulau Sembilan Kabupaten Sinjai.

B. Pembahasan

1. Perilaku Kerja Berisiko

Perilaku berisiko adalah tindakan berbahaya oleh orang atau tenaga kerja yang dimotivasi oleh sikap tidak aman, kurangnya pengetahuan dan keterampilan serta kurangnya motivasi untuk bekerja (Irzal, 2016). Perilaku tidak aman diakibatkan oleh beberapa hal, seperti tidak memakai APD, menggunakan peralatan yang tidak benar, menggunakan peralatan yang sudah rusak, dan memperbaiki alat pada saat beroperasi (Muda, dkk, 2022).

Berdasarkan perilaku K3 pada pengrajin perahu di Pulau Sembilan Kabupaten Sinjai menunjukkan bahwa sebagian besar responden menerapkan perilaku kerja berisiko sebanyak 21 responden (67.7%) dan terendah menerapkan perilaku kerja tidak berisiko sebanyak 10 responden (32.3%). Hal ini dikarenakan bahwa pekerja tidak mengetahui bahwa hal tersebut merupakan perilaku berisiko yang dapat membahayakan.

Dari sembilan indikator perilaku berisiko yang dipakai dalam penelitian ini, didapatkan delapan perilaku kerja berisiko yang dilakukan tenaga kerja, seperti tidak melaksanakan kegiatan pemeliharaan peralatan kerja, tidak melakukan pekerjaan sesuai dengan prosedur, melakukan pekerjaan dengan terburu-buru, bercanda saat bekerja, memberikan peralatan dengan cara dilempar, tidak menempatkan peralatan kerja sesuai dengan tempatnya, merokok pada saat bekerja, dan tidak memakai APD.

Penjabaran mengenai perilaku berisiko yang dilakukan oleh pengrajin perahu di Pulau Sembilan Kabupaten Sinjai dapat dilihat dibawah ini:

1. Pekerja tidak melaksanakan kegiatan pemeliharaan peralatan kerja terdapat 22 responden (71%). Berdasarkan hasil penelitian didapatkan bahwa tenaga kerja tidak tindakan perawatan peralatan kerja. Hal ini dikarenakan tenaga kerja langsung menyimpan peralatan kerja mereka setelah bekerja dan tidak membersihkannya. Perawatan alat kerja sangat ditujukan agar peralatan tetap berfungsi dengan baik serta agar peralatan kerja yang digunakan tidak mudah rusak.

2. Pekerja tidak melakukan pekerjaan sesuai dengan prosedur terdapat 29 responden (93.5%). Berdasarkan hasil penelitian didapatkan banyak pekerja yang tidak mengetahui standar kerja yang ditetapkan sehingga mereka langsung bekerja sesuai tugas mereka masing-masing. Hal ini dikarenakan tidak adanya prosedur kerja secara tertulis yang dikeluarkan oleh pemilik usaha perahu di Pulau Sembilan Kabupaten Sinjai. Hal tersebut dapat menjadi masukan untuk pemilik usaha agar membuat standar kerja sebagai pencegahan kecelakaan kerja yang ditimbulkan akibat berperilaku tidak aman di tempat kerja.
3. Pekerja melakukan pekerjaan dengan terburu-buru terdapat 2 responden (6.5%). Dari hasil penelitian terdapat responden yang bekerja secara tergesa-gesa. Faktor yang menyebabkan ialah karena faktor individu dan tuntutan pekerjaan agar cepat selesai. Selain itu mereka harus menyelesaikan pekerjaan demi mencapai target dan selesai tepat waktu.
4. Pekerja bercanda saat bekerja terdapat 12 responden (38.7%). Dari hasil penelitian, mereka melakukan hal tersebut dengan alasan untuk menghilangkan rasa bosan saat bekerja. Namun, perilaku tersebut merupakan perilaku tidak aman yang dapat menghilangkan konsentrasi yang menimbulkan konsekuensi yang buruk yaitu kecelakaan kerja. Bergurau ketika bekerja adalah perilaku tidak aman yang seharusnya tidak dilakukan karena dapat menimbulkan risiko yang tinggi sehingga tidak hanya menimbulkan rugi secara material dan non material.
5. Pekerja memberikan peralatan dengan cara dilempar terdapat 5 responden (16.1%). Dari hasil penelitian terdapat beberapa pekerja yang memberikan peralatan dengan cara dilempar saat bekerja, seperti memberikan obeng dan penggaris dengan cara dilempar. Pekerja yang memberikan alat kerja dengan cara dilempar beralasan bahwa melempar alat kerja agar cepat dan mempermudah pekerjaan. Meskipun hal ini dianggap sepele perilaku tersebut dapat menimbulkan risiko yang menyebabkan kecelakaan.
6. Pekerja tidak menempatkan peralatan kerja sesuai tempatnya terdapat 6 responden (19.4%). Berdasarkan penelitian ada beberapa pekerja yang tidak

menempatkan peralatan kerjanya sesuai bekerja seperti bor yang tidak disimpan pada tempatnya, kabel dan paku yang masih berserakan diatas perahu. Sesudah bekerja mereka harusnya menempatkan peralatan kerjanya ke tempat semula. Jika pekerja membiarkan alat kerjanya berserakan maka akan menimbulkan bahaya, contohnya menginjak peralatan kerja yang dapat mengakibatkan pekerja mengalami cedera ringan seperti tertusuk paku.

7. Pekerja merokok pada saat bekerja terdapat 28 responden (90.3%). Dari hasil penelitian didapatkan banyak pekerja yang merokok pada saat bekerja. Perilaku ini muncul dari dalam diri pekerja seperti kebiasaan, kurang peduli terhadap keselamatan, serta menganggap perilaku yang mereka lakukan aman.
8. Pekerja tidak memakai APD terdapat 23 responden (74.2%). Dari hasil penelitian didapatkan banyak tenaga kerja yang enggan memakai APD. Hal tersebut diakibatkan oleh faktor internal dan eksternal, diantaranya adalah pekerja merasa tidak nyaman pada saat menggunakan APD, rendahnya motivasi keselamatan pada diri pekerja, dan faktor eksternal berupa kurangnya ketersediaan APD, serta kurangnya pelatihan. Setiap pekerjaan berisiko adalah wajib bagi pekerja yang menggunakan APD, menurut pasal 12 undang-undang. Berdasarkan fakta di lapangan, pekerja yang tidak menggunakan APD dikarenakan kurang nyaman saat memakai APD dan kurangnya pengetahuan. Hal ini disebabkan kurangnya kepedulian pekerja terhadap keselamatan dan kesehatannya sendiri, padahal di tempat kerja terdapat banyak risiko yang membahayakan pekerja.

Penelitian ini sama dengan penelitian oleh Agustiya, dkk (2020) yang memperoleh responden dengan perilaku kerja tidak aman sebanyak 83.3%. dalam penelitiannya mengatakan pekerja menganggap sepele perilaku yang mereka lakukan dan mereka hanya mementingkan agar pekerjaannya cepat selesai

Sesuai dengan hasil penelitian Pratiwi, dkk (2018) menyatakan mayoritas tenaga kerja bekerja tanpa memperhatikan prosedur. Seperti tidak memakai

APD, bergurau ketika bekerja, merokok di tempat kerja. Hal ini terjadi karena masih kurangnya kesadaran dalam bekerja secara aman.

2. Hubungan Pengetahuan dengan Perilaku Kerja Berisiko

Pengetahuan merupakan hasil setelah proses pengamatan terhadap suatu objek. Pengetahuan berperan sangat penting dalam terbentuknya perilaku seseorang (Notoadmojo, 2012)

Berdasarkan hubungan pengetahuan dengan perilaku berisiko pada pengrajin perahu di Pulau Sembilan Kabupaten Sinjai didapatkan bahwa semakin kurang pengetahuan responden maka semakin tinggi untuk berperilaku kerja berisiko.

Hal tersebut sesuai dari uji statistik *Fisher's Exact Test* yang menunjukkan adanya hubungan antara pengetahuan dengan perilaku berisiko pada pengrajin perahu di Pulau Sembilan Kabupaten Sinjai dengan $p=0.000$.

Berdasarkan hasil tabulasi silang didapatkan bahwa dari total 21 responden yang memiliki pengetahuan kurang, seluruhnya berperilaku berisiko yaitu 21 responden (67.7%). Penyebabnya dikarenakan tingkat pendidikan responden mayoritas tamatan SD yang dimana pengetahuan responden masih minim terkait dengan pengertian kesehatan dan keselamatan kerja, tidak mengetahui faktor penyebab kecelakaan kerja, tidak mengetahui fungsi alat pelindung diri, tidak mengetahui sumber-sumber bahaya di lingkungan kerja serta tidak mengetahui tujuan dari K3.

Penelitian yang dilakukan oleh Larasatie, Ardillah, dkk (2022) yang menemukan adanya hubungan antara pengetahuan dan perilaku kerja berisiko, dimana hasil uji *Fisher's Exact Test* didapatkan nilai $p=0.000$ ($p<0.05$). Pekerja dengan pengetahuan rendah cenderung abai terhadap bahaya disekitarnya tanpa memperhatikan prosedur karena ketidaktahuan akan risiko yang dapat ditimbulkan.

Sama halnya dengan hasil penelitian yang dilakukan oleh Monalisa, dkk (2022) yang memperoleh p-value 0,028 ($p<0.05$) yang artinya ada hubungan antara pengetahuan dengan perilaku kerja berisiko. Semakin rendah pengetahuan seseorang dapat berpengaruh terhadap perilaku tidak aman

seseorang tetapi seseorang dengan pengetahuan tinggi dapat membedakan dan mengetahui bahaya disekitarnya serta dapat melakukan pekerjaan sesuai dengan prosedur, hal ini juga mempengaruhi perilaku aman pekerja dalam bekerja sehingga kecelakaan dapat dihindari.

Penelitian diatas sejalan dengan pendapat Pisceliya & Mindayani (2018) menyatakan bahwa tingkat pengetahuan yang kurang baik dapat berpengaruh terhadap kecelakaan kerja. Dapat dilihat bahwa dilapangan masih banyak pekerja yang mempunyai pengetahuan yang kurang. Kurang baiknya pengetahuan dapat menimbulkan kecelakaan.

Kurang baiknya pengetahuan seseorang berarti orang itu mempunyai pemahaman yang rendah. Jika pengetahuan tenaga kerja kurang maka akan membuat pekerja tidak efektif dalam bekerja sehingga dapat menyebabkan kecelakaan kerja. Tenaga kerja dengan pengetahuan kurang akan cenderung mengabaikan bahaya disekitarnya. Pekerja yang memiliki pengetahuan keselamatan dan kesehatan kerja rendah akan cenderung bekerja secara tergesa-gesa agar pekerjaan mereka cepat selesai (Astuti & Zaenab 2019)

3. Hubungan Sikap dengan Perilaku Kerja Berisiko

Menurut Notoadmojo (2012) sikap ialah respon tertutup seseorang terhadap suatu objek yang melibatkan faktor pendapat dan emosi yang bersangkutan (senang-tidak senang, setuju-tidak setuju, baik-tidak baik dan sebagainya).

Dari hasil yang diperoleh terkait hubungan sikap dengan perilaku kerja berisiko pada pengrajin perahu di Pulau Sembilan Kabupaten Sinjai didapatkan semakin negatif sikap responden maka semakin tinggi untuk berperilaku kerja berisiko. Hal ini tersebut sesuai dari uji statistik *Fisher's Exact Test* yang menunjukkan adanya hubungan antara sikap dengan perilaku kerjs berisiko pada pengrajin perahu di Pulau Sembilan Kabupaten Sinjai didapatkan nilai $p=0.022$ ($p<0.05$).

Berdasarkan hasil tabulasi silang menunjukkan bahwa dari 24 responden yang mempunyai sikap negatif mayoritas berperilaku berisiko, namun ada beberapa yang berperilaku tidak berisiko sebanyak (16.1%) responden. Sikap

negatif yang dilakukan oleh responden ditunjukkan dengan tidak memakai APD saat bekerja, merokok pada saat jam kerja, memperbaiki mesin pada saat menyala. Sementara (6.4%) responden dengan sikap positif, kebanyakan berperilaku kerja tidak berisiko.

Penelitian ini menemukan hasil yang sama oleh Selfia, dkk (2022) yang memperoleh nilai p -value 0.035 ($p < 0.05$) yang artinya ada hubungan antara sikap dengan perilaku kerja tidak aman. Sedangkan pada penelitian Pangestu (2020) yaitu terdapat hubungan antara sikap dengan perilaku kerja berisiko di PTPN IV Kebun Bah Jambi dengan nilai P -value sebesar 0.000.

Hasil penelitian didapatkan bahwa mayoritas responden memiliki sikap negatif disebabkan tidak adanya standar prosedur kerja yang telah ditentukan. Sehingga dapat disimpulkan pekerja memiliki sikap negatif semakin tinggi untuk berperilaku kerja berisiko, sebaliknya jika pekerja mempunyai sikap positif akan semakin tinggi untuk berperilaku baik dalam bekerja.

Hal ini sejalan dengan teori Lawrence Green dimana sikap merupakan faktor predisposisi atau faktor yang mendasari perubahan perilaku seseorang. Berhubungan terhadap kesediaan atau kesiapan dalam bertindak. Hal ini disebabkan banyak faktor yang mempengaruhi pembentukan sikap dan pembentukan sikap ini yang membuat pekerja memiliki sikap yang negatif dan positif. Untuk mewujudkan sikap yang positif maka dibutuhkan faktor pendukung seperti fasilitas. Selain itu, perlunya dukungan dari pihak lain, misalnya dari keluarga, teman, atau sesama pekerja lain.

4. Hubungan Motivasi dengan Perilaku Kerja Berisiko

Motivasi merupakan penggerak seseorang dalam melaksanakan tindakan atau pekerjaan tertentu. Motivasi berperan penting dalam kehidupan karena dapat mendukung dan menyalurkan perilaku manusia agar bekerja secara optimal (Riptono, dkk, 2018)

Tidak hanya pengetahuan, motivasi juga merupakan salah satu faktor penyebab terjadinya perilaku berisiko. Motivasi energi penggerak diri pekerja dalam mencapai tujuan organisasi atau perusahaan. Motivasi terbentuk dari

sikap pekerja dalam menghadapi suatu pekerjaan dalam organisasi (Monalisa, dkk, 2022)

Berdasarkan hubungan motivasi dengan perilaku kerja berisiko pada pengrajin perahu di Pulau Sembilan Kabupaten Sinjai didapatkan semakin negatif motivasi responden maka semakin tinggi untuk berperilaku kerja berisiko. Hal tersebut sesuai uji statistik *Fisher's Exact Test* yang menunjukkan adanya hubungan antara motivasi dengan perilaku kerja berisiko pada pengrajin perahu di Pulau Sembilan Kabupaten Sinjai didapatkan nilai $p=0.000$ ($p<0.05$).

Berdasarkan tabulasi silang menunjukkan bahwa dari 17 responden yang mempunyai motivasi negatif seluruhnya berperilaku kerja berisiko. Sementara 14 responden mempunyai motivasi positif, mayoritas berperilaku kerja tidak berisiko sebanyak (32.3%) responden.

Sejalan dengan penelitian yang dilakukan oleh Monalisa (2022) yang memperoleh nilai p-value 0,027 yang berarti ada hubungan antara motivasi dengan perilaku kerja tidak aman.

Hal ini dikarenakan pekerja telah puas dengan hasil kerjanya tanpa mengikuti standar sehingga tidak menimbulkan motivasi mereka untuk bekerja secara aman. Sehingga disimpulkan jika motivasi pekerja rendah maka semakin cenderung untuk berperilaku tidak aman begitupun sebaliknya.

Menurut Naiem, dkk, (2019) bahwa motivasi mampu menurunkan risiko terjadinya kecelakaan kerja. Semakin negatif motivasi pekerja maka semakin besar risiko terjadinya kecelakaan kerja, demikian sebaliknya semakin positif motivasi pekerja akan memperkecil terjadinya kecelakaan kerja.

5. Hubungan Persepsi dengan Perilaku Kerja Berisiko

Persepsi adalah tindakan menafsirkan informasi yang bertujuan mendapatkan pemahaman tentang lingkungan. Seseorang dengan persepsi baik akan berperilaku sesuai dengan persepsi yang mereka miliki (Pangestu, 2020)

Berdasarkan hubungan persepsi dengan perilaku kerja berisiko pada pengrajin perahu di Pulau Sembilan Kabupaten Sinjai didapatkan jika persepsi responden negatif maka semakin tinggi untuk berperilaku kerja berisiko. Hal tersebut sesuai dari uji statistik *Fisher's Exact Test* yang menunjukkan adanya

hubungan antara sikap dengan perilaku kerja berisiko pada pengrajin perahu di Pulau Sembilan Kabupaten Sinjai didapatkan nilai $p=0.021$ ($p<0.05$).

Berdasarkan hasil tabulasi silang menunjukkan dari 19 responden yang mempunyai persepsi negatif mayoritas berperilaku kerja berisiko sebanyak (51.6%) responden. Sementara dari 14 responden yang mempunyai persepsi positif, kebanyakan memiliki perilaku kerja tidak berisiko sebanyak (32.3%) responden, dan yang berperilaku tidak berisiko sebanyak (9.7%) responden. Sementara dari 7 responden yang mempunyai persepsi positif, mayoritas berperilaku kerja tidak berisiko sebanyak (22.6%) responden dan terdapat responden (16.1%) yang berperilaku berisiko.

Penelitian ini menunjukkan bahwa di lapangan masih terjadi kesalahan pemahaman dalam penerapan K3, dimana seseorang menganggap bahwa dirinya telah bekerja sesuai standar yang berlaku, selain itu mereka merasa tidak nyaman menggunakan APD selama bekerja.

Penelitian ini sejalan yang dilakukan oleh Askhary (2017) yang mendapatkan nilai $p\text{-value}= 0.000$ dan ini lebih kecil dari ($p<0.05$) sehingga terlihat menunjukkan adanya hubungan yang bermakna antara persepsi dengan perilaku kerja berisiko pada pekerja konstruksi PT.Jader Ciptra Cemerlang Makassar.

Persepsi seseorang dapat timbul tergantung kebiasaan mereka merespon stimulus. Kebiasaan ini menyebabkan persepsi seseorang berbeda. Oleh karena itu banyak pekerja yang memiliki persepsi yang salah terhadap perilaku aman. Sebagaimana dari pekerja telah mengetahui suatu risiko, akan tetapi mereka menganggap remeh hal tersebut.

Sejalan dengan teori yang mengatakan bahwa persepsi adalah faktor yang berpengaruh terhadap perilaku seseorang. Proses perubahan perilaku yang terjadi dalam diri seseorang dapat diketahui melalui persepsi. Buruknya persepsi seseorang dapat menyebabkan perilaku tidak aman (Surabakti dkk, 2018)

6. Hubungan Penggunaan APD dengan Perilaku Kerja

APD merupakan solusi pencegahan yang dipakai yang digunakan pekerja agar mereka terhindar dari kecelakaan kerja. Alat pelindung diri yang harus dipakai ketika bekerja maupun pada saat memasuki lingkungan kerja yang disesuaikan dengan bahaya dan risiko yang di tempat kerja serta untuk mencegah terjadinya kecelakaan kerja (Iskandar, dkk, 2018)

Berdasarkan hubungan penggunaan APD dengan perilaku kerja berisiko pada pengrajin perahu di Pulau Sembilan Kabupaten Sinjai menunjukkan bahwa jika mayoritas pekerja tidak patuh menggunakan APD maka semakin cenderung berperilaku berisiko. Hal tersebut sesuai dari uji statistik *Fisher's Exact Test* yang menunjukkan adanya hubungan antara penggunaan APD dengan perilaku kerja berisiko pada pengrajin perahu di Pulau Sembilan Kabupaten Sinjai didapatkan nilai $p=0.000$ ($p<0.05$).

Berdasarkan tabulasi silang menunjukkan responden yang tidak menggunakan APD sebanyak 21 responden dan 19 responden yang berperilaku berisiko. Kurangnya fasilitas berupa APD menjadi faktor penyebab kecelakaan kerja. Banyaknya pekerja yang enggan menggunakan APD dikarenakan mereka tidak termotivasi untuk menggunakan APD pada saat bekerja. Hal ini dikarenakan karena mereka kurang nyaman jika menggunakan alat pelindung diri ketika melakukan pekerjaan.

Sejalan dengan penelitian yang dilakukan oleh Anugrah (2019) yang memperoleh p-value 0.000 artinya ada hubungan antara penggunaan APD dengan perilaku kerja berisiko.

Penggunaan APD mampu membuat pekerja untuk berperilaku kerja secara aman dalam bekerja. Penggunaan APD yang rutin mampu mendorong pekerja agar tidak berperilaku berisiko dalam bekerja sehingga risiko terjadi kecelakaan kerja dapat dihindari.

7. Hubungan Pelatihan dengan Perilaku Kerja Berisiko

Pelatihan merupakan proses pendidikan melalui training, sehingga pekerja akan memperoleh pengalaman yang menimbulkan perubahan perilaku (Annisa, 2019)

Berdasarkan hubungan pelatihan dengan perilaku kerja berisiko pada pengrajin perahu di Pulau Sembilan Kabupaten Sinjai menunjukkan bahwa jika mayoritas pekerja tidak pernah mengikuti pelatihan maka semakin tinggi untuk berperilaku berisiko. Hal ini dibuktikan juga dengan uji statistik *Fisher's Exact Test* yang menunjukkan adanya hubungan pelatihan dengan perilaku kerja berisiko pada pengrajin perahu di Pulau Sembilan Kabupaten Sinjai didapatkan nilai $p=0.007$ ($p<0.05$).

Berdasarkan hasil tabulasi silang menunjukkan bahwa dari 25 responden yang tidak pernah mendapatkan pelatihan, 20 responden yang berperilaku berisiko dan terdapat (16.1%) responden yang berperilaku tidak berisiko. Dari 6 responden yang mempunyai pernah mendapatkan pelatihan, sebanyak (16.1%) responden yang berperilaku tidak berisiko dan terdapat (3.2%) responden yang berperilaku berisiko. Tidak adanya pelatihan dari instansi yang menyebabkan masih banyak pekerja yang belum pernah mengikuti pelatihan

Penelitian ini sesuai dengan penelitian yang dilakukan oleh Ernyasih, dkk (2022) yang mengatakan terdapat pengaruh pelatihan dengan perilaku kerja berisiko pada pekerja dengan hasil p-value 0.026. Sama halnya dengan penelitian oleh Untari (2021) yang memperoleh nilai p-value 0.04 ($p<0.05$) yang berarti ada pengaruh pelatihan dengan perilaku kerja berisiko.

Penelitian ini sejalan dengan teori Skinner (1988) yang menyatakan bahwa pelatihan merupakan faktor yang mempengaruhi perubahan perilaku (Salim 2018). Pelatihan dapat berpengaruh terhadap pengetahuan seseorang, jika semakin banyak pekerja yang pernah mengikuti pelatihan maka mereka akan bekerja sesuai dengan ilmu yang dia dapatkan saat mengikuti pelatihan.

Melalui pelatihan K3, maka pengetahuan pekerja maka pengetahuan pekerja akan semakin meningkat, sehingga mereka tahu bagaimana bekerja

dengan aman sehingga mengurangi potensi melakukan perilaku berisiko yang dapat yang membahayakan dirinya maupun orang lain.

Dalam hadist kata bahaya tertuang dalam kaidah fiqih “*La Dharar Wa La Dhira ra*” yang bersumber dari hadist dari Abu Sa’id, Sa’id bin Malik bin Sinan al-Khudri Radhyallahu Anhu, Rasulullah Shallallahu’alaihi wa sallam bersabda:

عَنْ أَبِي سَعِيدٍ سَعْدِ بْنِ مَالِكِ بْنِ سِنَانَ الْخُدْرِيِّ رَضِيَ اللَّهُ عَنْهُ
أَنَّ رَسُولَ اللَّهِ صَلَّى اللَّهُ عَلَيْهِ وَسَلَّمَ قَالَ: لَا ضَرَرَ وَلَا ضِرَارَ

Terjemahnya:

Tidak boleh melakukan sesuatu yang berbahaya dan menimbulkan bahaya bagi orang lain. “Riwayat Malik bin Anas dari Abu Sa’id - Sa’ad bin Malik bin Sinan – Al Khudry, Al Muwaththa, Juz II, hal.571, hadits no.31.

Secara terminologi, *Abu Bakar al-Jashas* mendefinisikan “*dharar*” dengan bahaya yang memicu ketakutan seseorang baik nyawa maupun anggota tubuhnya. Sedangkan menurut al-Dardiri, kata “*dharar*” yaitu menjauhkan diri dari kegiatan yang mendatangkan kesusahan dan mengancam kematian.

Dari hadist diatas menjelaskan bahwa bahaya harus dihilangkan. Terkait dengan perilaku berisiko, maka keterkaitan dalam hadist tersebut ialah bahaya apapun yang merugikan pekerja itu sendiri harus dihilangkan seperti perilaku berisiko tersebut yang dapat mengakibatkan kerugian seperti kecelakaan kerja.

Dari hasil penelitian yang didapatkan dan dikaitkan dengan hadist-hadist serta ayat-ayat dalam Al-Qur’an didapatkan solusi bahwasannya semua pekerja hendaknya menjaga diri dalam bekerja agar terhindar dari bahaya atau hal-hal lainnya yang tidak diinginkan. Seperti menurut *Syaikh Muhammad bin Shalih asy-Syawi* pada Firman Allah yang berbunyi “*Dan janganlah Kamu menjatuhkan dirimu sendiri kedalam kebinasaan,*” dengan firman Allah SWT tersebut dimaksudkan tindakan menjatuhkan diri sendiri dalam kebinasaan itu pada dua perkara yaitu meninggalkan perkara yang diperintahkan kepada hamba apabila tindakan meninggalkannya itu mengharuskan atau mendekati

kepada rusaknya tubuh atau jiwa, dan melakukan perbuatan yang menyebabkan hilangnya jiwa atau ruh.



BAB 5

PENUTUP

A. Kesimpulan

Berdasarkan hasil penelitian tentang faktor perilaku kerja berisiko (*At-risk behavior*) pada pengrajin perahu di Pulau Sembilan Kabupaten Sinjai tahun 2022 maka dapat disimpulkan sebagai berikut:

1. Terdapat hubungan antara pengetahuan dengan perilaku kerja berisiko pada pengrajin perahu.
2. Terdapat hubungan antara sikap dengan perilaku kerja berisiko pada pengrajin perahu.
3. Terdapat hubungan antara motivasi dengan perilaku kerja berisiko pada pengrajin perahu.
4. Terdapat hubungan antara persepsi dengan perilaku kerja berisiko pada pengrajin perahu.
5. Terdapat hubungan antara penggunaan APD dengan perilaku kerja berisiko pada pengrajin perahu.
6. Terdapat hubungan antara pelatihan dengan perilaku kerja berisiko pada pengrajin perahu.

B. Saran

1. Sebaiknya pemilik usaha pengrajin perahu membuat poster/*sign* tentang keselamatan di tempat kerja dengan cara mengikutsertakan pekerja. Hal ini dikarenakan poster/*sign* merupakan media untuk promosi program keselamatan dan akan lebih efektif jika pekerja dilibatkan.
2. Mendorong pekerja untuk memprioritaskan keselamatan saat bekerja dengan menggunakan APD sesuai anjuran dan petunjuk penggunaannya
3. Memberikan sanksi dan penghargaan/*reward* sehingga pekerja termotivasi untuk berperilaku aman dalam bekerja.

DAFTAR PUSTAKA


- Agustiya, Hasma, Rahma Listyandini, and Rubi Ginanjar. 2020. "Faktor-Faktor Yang Mempengaruhi Tindakan Tidak Aman (Unsafe Action) Pada Pekerja." *Promotor Jurnal Kesehatan Masyarakat, Program Studi Kesehatan Masyarakat, Fakultas Ilmu Kesehatan, Universitas Ibn Khaldun Bogor* 3(5).
- Annisa, Elsa. 2019. "Faktor Yang Berhubungan Dengan Tindakan Tidak Aman Pada Pekerja Bagian Produksi Di PT. Pupuk Iskandar Muda Aceh Tahun 2019." *Institut Kesehatan Helvetia Medan*.
- Anugrah, Dwi Yuli. 2019. "Faktor-Faktor Yang Berhubungan Dengan Kecelakaan Kerja Pada PT. Tondong Jaya Marmer Di Kabupaten Pangkep." *Universitas Muhammadiyah Makassar*.
- Askhary, Rifqa Ayu. 2017. "Faktor Unsafe Action (Perilaku Tidak Aman) Pada Pekerja Konstruksi Proyek Pembangunan Rumah Bertingkat Oleh PT. Jader Cipta Cemerlang Makassar Tahun 2017." *Universitas Islam Negeri Alauddin Makassar*.
- As-Sa'di, A. A. b. N. 2007. *Peradilan Dan Tata Negara Dalam Islam*. Pustaka AR-RAYYAN.
- Astuti, Ria, and Zaenab. 2019. "Faktor-Faktor Yang Berhubungan Dengan Kejadian Kecelakaan Kerja Di Pabrik Gula Bone Arasoe." *Jurnal Sulolipu: Media Komunikasi Sivitas Akademika dan Masyarakat* 19(2): 292–99.
- Astuti, Riskie septiani tri andji. 2019. "Hubungan Dukungan Suami Dengan Perilaku Ibu Hamil Trimester III Dalam Manajemen Laktasi Di Wilayah Kerja Puskesmas Kolono Kabupaten Konawe Selatan Tahun 2019." *Politeknik Kesehatan Kendari*.
- Badan Pusat Statistik. 2019. "Keadaan Ketenagakerjaan Sulawesi Selatan Februari 2019." <https://sinjaikab.bps.go.id/> (June 30, 2021).
- Badan Pusat Statistik. 2020. "Jumlah Pekerja Informal Lebih Banyak Dari Pekerja Formal." <https://sinjaikab.bps.go.id/> (June 30, 2021).
- Badan Pusat Statistik. 2021. "Keadaan Ketenagakerjaan Sulawesi Selatan, Februari 2021." <https://www.sulsel.bps.go.id>
- BPJS. 2020. "Jumlah Kecelakaan Kerja Meningkat Di 2020, Capai 177.000 Kasus." <https://www.bpjsketenagakerjaan.go.id>.
- Ernyasih et al. 2022. "Faktor - Faktor Yang Berhubungan Dengan Perilaku Tidak Aman Pada Pekerja Proyek The Canary Apartment Pt . Abadi Prima Intikarya Tahun 2022." *Enviromental Occupational Health and Safety Journal, Fakultas Kesehatan Masyarakat, Universitas Muhammadiyah Jakarta* 3(1): 45–54.
- Fadhila, Fildza. 2018. "Hubungan Antara Faktor Eksternal Dengan Perilaku Tidak Aman Dalam Pengoperasian Overhead Crane." *The Indonesian Journal of Occupational Safety and Health* 7(2): 152–61.
- Fajar, Harini, Tjutju Yuniarsih, and Eeng Ahman. 2018. "Pengaruh Pemberian Penghargaan Dan Hukuman Terhadap Motivasi Kerja Serta Implikasinya Pada Kinerja Karyawan Pt Difa Kreasi Di Cikarang – Bekasi." *Jurnal Ilmu Manajemen Dan Bisnis* 9(1): 35–43.
- Fang, Weili, Peter E.D. Love, Hanbin Luo, and Lieyun Ding. 2020. "Computer

- Vision For Behaviour-Based Safety in Construction: A Review and Future Directions.” *Advanced Engineering Informatics* 43(February 2019): 100980. <https://doi.org/10.1016/j.aei.2019.100980>.
- Febriyanti, Ria, and Welly Suwandi. 2021. “Analisis Hubungan Antara Pendidikan Dengan Perilaku Tidak Aman Pada Pekerja Di PT Sunan Rubber Palembang.” *Jurnal Ilmu Kedokteran dan Kesehatan, Program Studi Kesehatan Masyarakat, STIK Bina Husada Palembang* 8(2): 181–85.
- Fitri, Ainil. 2017. “Gambaran Perilaku Tidak Aman Pada Pekerja Bagian Finishing Pt. Cbm Perkasa Pada Proyek Apartemen Tower Intan Tahun 2017.” *Universitas Islam Negeri Syarif Hidayatullah Jakarta*.
- Gigi, Agrian putri. 2019. “Hubungan Tingkat Pengetahuan Dan Sikap Remaja Tentang Pergaulan Bebas Di SMAN 1 Sampara Provinsi Sulawesi Tenggara Tahun 2019.” *Politeknik Kesehatan Kendari*.
- Gholamnia, Reza, Seyed Shamseddin Alizadeh, and Yahya Rasoulzadeh. 2015. “Evaluation of Workers Unsafe Behaviors Using Safety Sampling Method in an Industrial Company.” (October).
- Hamalainen, Palvi, Jukka Takala, and Tan Boon Kiat. 2017. “Global Estimates of Occupational Accidents and Work-Related Illnesses 2017.” : 2. <https://leanconstructionindonesia.com/2018/10/24/behaviour-based-safety-bbs/>.
- Irwan. 2017. *Etika Dan Perilaku Kesehatan*. Gorontalo: CV. Absolute Media.
- Irzal. 2016. *Dasar-Dasar Kesehatan Dan Keselamatan Kerja*. Kencana. Jakarta.
- Iskandar, Rahmat Hadi, H. Sutangi, and Sri Handayani. 2018. “Hubungan Faktor Predisposisi Dengan Perilaku Penggunaan Alat Pelindung Diri Di PT. PJB UBJ O&M PLTU Indramayu The.” *Jurnal Kesehatan Masyarakat, Program Studi Kesehatan Masyarakat, Universitas Wiralodra* 3(2): 45–56.
- Islami, Dian. 2019. “Hubungan Antara Motivasi, Pengetahuan, Sikap Dengan Perilaku Tidak Aman Pada Porter Di Stasiun Kereta Api Area Surakarta.” *Universitas Muhammadiyah Surakarta*.
- Knowledge, OHS Body of. 2012. *OHS Body of Knowledge Models Causation: Safety*. <http://www.ohsbok.org.au/wp-content/uploads/2013/12/32-Models-of-causation-Safety.pdf>.
- Maisarah, Am, and Dewi Kurniasih. 2020. *Pertolongan Pertama Reaksi Sigap Menyelamatkan Nyawa*. Sidoarjo: Zifatama Jawa.
- Mallapiang, Fatmawaty, Dwi Santy Damayati, and Nurul Fadillah. 2017. “Gambaran Perilaku Tenaga Kerja Dan Pelaksanaan Program Kesehatan Dan Keselamatan Kerja (K3) Konstruksi Dalam Pembangunan Balai Diklat BPK-RI Makassar Oleh PT.Wijaya Karya (Persero) Tbk.” *Al-Sihah: Public Health Science Journal, Bagian Kesehatan dan Keselamatan Kerja, Fakultas Kedokteran dan Ilmu Kesehatan, Universitas Islam Negeri Alauddin Makassar* 9(1): 72–84.
- Larasatie, Ardillah, dkk. 2022. *Faktor-Faktor Yang Berhubungan Dengan Tindakan Tidak Aman (Unsafe Actions) Pada Pekerja Produksi PT.X*
- Man, S. S., Alan H.S. Chan, and H. M. Wong. 2017. “Risk-Taking Behaviors of Hong Kong Construction Workers – A Thematic Study.” *Safety Science* 98: 25–36. <http://dx.doi.org/10.1016/j.ssci.2017.05.004>.
- Marinda, Ayu resti. 2018. “Gambaran Beberapa Faktor Yang Berhubungan Dengan

- Perilaku Tidak Aman (Unsafe Actions) Pada Pekerja Gerinda Di Divisi Kapal Pt Pal Indonesia (Persero).” *Universitas Airlangga*.
- Minati, Selly Tri. 2015. “Gambaran Faktor Perilaku Tidak Aman Pada Pekerja Pt. Krakatau Engineering Area Cook Over Plant (COP) Proyek Blast Furnace Pt. Krakatau Stell (Persero), Tbk Tahun 2015.” *Universitas Islam Negeri Syarif Hidayatullah Jakarta*.
- Monalisa, Ulfa, Subakir, and Renny Listiawati. 2022. “Faktor-Faktor Yang Berhubungan Dengan Perilaku Tidak Aman Pada Pekerja Service PT. Agung Automall Cabang Jambi.” *Junal Inovasi Penelitian, Program Studi Kesehatan Masyarakat, Sekolah Tinggi Ilmu Kesehatan Harapan Ibu* 2(10): 3391–98.
- Naiem, Furqaan et al. 2019. “Hubungan Motivasi Dan Ketersediaan APD Terhadap Perilaku Penggunaan APD Pada Sebuah Perusahaan Jasa Konstruksi Telekomunikasi.” *JKMM, Fakultas Kesehatan Masyarakat, Universitas Hasanuddin* 2(1): 1–6.
- Notoadmojo, Soekidjo. 2012. Promosi Kesehatan Dan Perilaku Kesehatan. ed. Rineka Cipta. Jakarta: PT. Rineka Cipta.
- Notoadmojo, Soekidjo. 2014. Ilmu Perilaku Kesehatan. ed. PT. Rineka Cipta. Jakarta.
- Notoadmojo, Soekidjo. 2018. Metodologi Penelitian Kesehatan. ed. Jakarta. PT. Rineka Cipta.
- Nurmala, Ira et al. 2018. Promosi Kesehatan. ed. Zadina. Surabaya: Airlangga University Press.
- OHSAS. 2007. “Occupational Health and Safety Management System – Requirements.”
- Organization, International Labour. 2018. Improving the Safety and Health of Young Workers.
- Pakpahan, Martina et al. 2021. Promosi Kesehatan & Perilaku Kesehatan. ed. Ronal Watrianthos. Yayasan Kita Menulis.
- Pangestu, Ajeng. 2020. “Hubungi Karakteristik, Pengetahuan Dan Sikap Dengan Tindakan Tidak Aman Pekerja Pabrik Kelapa Sawit (PKS) Di PTPN IV Kebun Bah Jambi.” *Universitas Islam Negeri Sumatera Utara*.
- Peraturan Menteri Tenaga Kerja Dan Transmigrasi Republik Indonesia No. Per. 08/MEN/2010 Tentang Alat Pelindung Diri.
- Pisceliya, Dwi Marina Rizka, and Sri Mindayani. 2018. “Analisis Kecelakaan Kerja Pada Pekerja Pengelasan Di CV. Cahaya Tiga Putri.” *Jurnal Riset Hesti Medan, Fakultas Kesehatan Masyarakat, Universitas Baiturrahmah* 3(1): 66–75.
- Pratiwi, Anggit, Erna Agustin Sukmandari, and Triyono Rakhmadi. 2018. “Hubungan Pengalaman Kerja, Pengetahuan K3, Sikap K3 Terhadap Perilaku Tidak Aman Pada Pekerja Konstruksi Di Institusi X Kaupaten Tegal.” *Program Studi Keselamatan dan Kesehatan Kerja, Sekolah Tinggi Ilmu Kesehatan Bhakti Mandala Husada Slawi*.
- Primasari, Annisa Devi Denny, and Hanifa Maher. 2016. “Penerapan Hazard Identification Risk Assessment and Control (Hirarc) Sebagai Pengendalian Potensi Kecelakaan Kerja Di Bagian Produksi Body Pt. X Magelang.” *Jurnal Kesehatan Masyarakat (e-Journal), Bagian Keselamatan dan Kesehatan*

- Kerja, Fakultas Kesehatan Masyarakat, Universitas Diponegoro*, 4(1).
- Puspitasari, Tiara, and Herry Koesyanto. 2020. "Potensi Bahaya Dan Penilaian Risiko Menggunakan Metode HIRARC." *Higeia Journal of Public Health Research and Development* 1(3): 84–94.
- Riptono, Muhammad As'ad, and Mochamad Reza Hafriansyah. 2018. "Pengaruh Motivasi, Kesehatan Kerja, Dan Keselamatan Kerja (K3) Terhadap Kinerja Karyawan PT. X Di Bumi Serpong Damai." *Jurnal Transparansi, Institut Ilmu Sosial dan Manajemen, Stiami* 1(2): 283–93.
- Sabiq, S. 1982. *Fiqih Sunnah* 5. Al-Maarif.
- Salim, Muhammad Maudi. 2018. "Faktor-Faktor Yang Berhubungan Dengan Perilaku Tidak Aman Pada Pekerja Konstruksi PT Indopora Proyek East 8 Cibubur Jakarta Timur." *Jurnal Ilmiah Kesehatan, Program Studi Kesehatan Masyarakat, Fakultas Kesehatan, Universitas MH Thamrin* 10(September): 173–80.
- Sangaji, Jesica, Siswi Jayanti, and Daru Lestyanto. 2018. "Faktor-Faktor Yang Berhubungan Dengan Perilaku Tidak Aman Pekerja Bagian Lambung Galangan Kapal Pt X." *Jurnal Kesehatan Masyarakat (e-Journal)* 6(5): 563–71.
- Selfia, Meisye Herlen, T Samsul Hilal, and Entianopa. 2022. "Factors Associated With Unsafe Behavior on Workers in The Production of Palm Oil Processing PT. X." *Jurnal Inovasi Penelitian, Program Studi Kesehatan Masyarakat, Sekolah Tinggi Ilmu Kesehatan Harapan Ibu* 2(11): 3641–46.
- Sudrajat, Agung. 2017. "Hubungan Antara Pengetahuan, Sikap, Dan Motivasi Dengan Perilaku Tidak Aman Pada Pekerja Di Pt. Muroco Plywood Jember." *Universitas Jember*.
- Sugiyono. 2017. *Metode Penelitian Administrasi*. Alfabeta. ed. Apri Nuryanto. Bandung.
- Suhardi, Bambang, Agustina Citrawati, and Rahmaniah Dwi Astuti. 2021. *Ergonomi Partisipatori Implementasi Bidang Kesehatan Dan Keselamatan Kerja*. Sleman: CV Budi Utama.
- Sumekar, Puspita Panjrah, Hanifa Maher Denny, and Aditya Kusumawati. 2017. "Assessment Perilaku Tidak Aman Pada Sektor Informal Pengrajin Batu Akik Di Pasar Dargo Baru, Semarang." *Jurnal Kesehatan Masyarakat (e-Journal), Bagian Keselamatan dan Kesehatan Kerja, Fakultas Kesehatan Masyarakat, Universitas Diponegoro* 5(1): 405–13.
- Supardi, Kezia Leditia, and Partha Muliawan. 2019. "Hubungan Pengawasan Dengan Perilaku Aman Buruh Bangunan Di Kabupaten Badung Tahun 2019." *Jurnal Arc. Com. Health, Program Studi Kesehatan Masyarakat, Fakultas Kedokteran, Universitas Udayana* 6(2): 51–58.
- Surbakti, Arief Novandhi, Siswi Wijayanti and Yuliani Setyaningsih. 2018. "Hubungan Antara Faktor Predisposisi dan Faktor Penguat dengan Perilaku Tidak Aman pada Tenaga Kesehatan di Puskesmas X Kota Semarang." *Jurnal Kesehatan Masyarakat (e-Journal), Bagian Keselamatan dan Kesehatan Kerja, Fakultas Kesehatan Masyarakat, Universitas Diponegoro* 6(5): 486–493.
- Suryanto, Datuh Inayah Dibyaguna, and Noeroel Widajati. 2017. "Hubungan

- Karakteristik Individu Dan Pengawasan K3 Dengan Unsafe Action Tenaga Kerja Bongkar Muat.” *The Indonesian Journal of Public Health* 12(1): 51.
- Untari, Laras Dewi, Devi Angeliana Kusumaningtiar, Putri Handayan, and Fierdania Yusvita. 2021. “Faktor-Faktor Yang Berhubungan Dengan Perilaku Tidak Aman Pada Karyawan Departemen Produksi Di PT X Jakarta.” *Jurnal Ilmiah Kesehatan Masyarakat, Program Studi Kesehatan Masyarakat, Fakultas Ilmu-Ilmu Kesehatan, Universitas Esa Unggul* 13(2).
- Valentiana, Grace, and Mulyono. 2021. “Manajemen Risiko Keselamatan Dan Kesehatan Kerja Di Unit Saw Mill Industri Kayu.” *Jurnal Ilmiah Permas: jurnal Ilmiah Stikes Kendal* 11(April): 435–46.
- Workplace Safety and Health Institute. (2017). *Global Estimates of Occupational Accidents and Work-related Illnesses 2017*. Singapore
- Quraish Sihab, M. 1. 2014. *Lentera Al-Qur'an: Kisah dan Hikmah Kehidupan* (Ed. Luks.). Bandung: Mizan Pustaka.





L

A

M

P

I

R

A

UNIVERSITAS ISLAM NEGERI

N

ALAUDDIN

MAKASSAR

Lampiran 1

FORMULIR PERSETUJUAN MENGIKUTI PENELITIAN SETELAH MENDAPAT PENJELASAN

Saya yang bertanda tangan di bawah ini:

Nama (inisial) :

Usia :

Alamat :

Agama :

Pekerjaan :

Status Perkawinan :

Pendidikan terakhir :

Dengan ini menyatakan telah mendapat penjelasan dari peneliti tentang penelitian Gambaran Faktor Perilaku Berisiko (*At-Risk Behavior*) pada pengrajin perahu di Pulau Sembilan Kabupaten Sinjai Tahun 2022. Maka dengan ini saya secara sukarela dan tanpa paksaan menyatakan bersedia ikut serta dalam penelitian tersebut.

Demikian surat pernyataan ini untuk dapat dipergunakan seperlunya.

Sinjai, Juni 2022

Informan

()

Lampiran 2

KUESIONER PENELITIAN

“FAKTOR PERILAKU KERJA BERISIKO (*AT-RISK BEHAVIOR*) PADA PENGRAJIN PERAHU DI PULAU SEMBILAN KABUPATEN SINJAI TAHUN 2022”

A. IDENTITAS RESPONDEN

1. Nama Responden :
2. Umur :
3. Masa Kerja :
4. Tingkat Pendidikan : a. SD
b. SMP
c. SMA
(Lingkari Salah Satu)

1. Pengetahuan

No.	Pertanyaan
1.	Pengertian kesehatan dan keselamatan kerja secara etimologis adalah: a. Suatu upaya perlindungan b. Ilmu pengetahuan dan penerapannya dalam upaya mencegah dan mengurangi kecelakaan dan penyakit akibat kerja c. Suatu upaya agar tenaga kerja bekerja sehat dan selamat d. Upaya produksi tidak terganggu
2.	Tujuan utama kesehatan dan keselamatan kerja adalah: a. Meningkatkan hasil keuntungan perusahaan b. Biaya pengeluaran perusahaan yang sia-sia c. Mencegah kecelakaan dan penyakit akibat kerja d. Mempersulit tenaga kerja dalam melaksanakan pekerjaannya
3.	Fungsi alat pelindung diri (APD) adalah: a. Untuk melindungi pekerja dari bahaya di tempat kerja

	<ul style="list-style-type: none"> b. Mempersempit gerak tenaga kerja dalam bekerja c. Agar penampilan pekerja lebih menarik d. Jawaban a, b, c adalah BENAR
4.	<p>Salah satu faktor kelelahan kerja adalah:</p> <ul style="list-style-type: none"> a. Cara kerja yang salah b. Posisi kerja yang salah c. Bobot tubuh tenaga kerja yang rendah d. Jawaban a, dan b BENAR
5.	<p>Tujuan utama standar prosedur kerja adalah:</p> <ul style="list-style-type: none"> a. Mempercepat menyelesaikan tugas kerja b. Menghemat waktu kerja c. Meminimalisir terjadinya kecelakaan kerja d. Memperlambat penyelesaian tugas kerja
6.	<p>Faktor penyebab kecelakaan kerja adalah:</p> <ul style="list-style-type: none"> a. Perbuatan yang tidak aman b. Kondisi kerja yang berbahaya c. Kombinasi a dan b d. Jawaban a, b, c benar
7.	<p>Kondisi berbahaya yaitu antara lain kondisi yang tidak aman dari:</p> <ul style="list-style-type: none"> a. Kondisi pekerja b. Kondisi pengusaha c. Kondisi lingkungan d. Kondisi rekan kerja
8.	<p>Sumber bahaya di lingkungan kerja dapat digolongkan dalam beberapa jenis/klasifikasi bahaya yang ditimbulkan dari lingkungan, getaran, radiasi, debu, kebisingan, dan pecahayaan termasuk golongan:</p> <ul style="list-style-type: none"> a. Fisik b. Kimia c. Fisiologi d. Biologi

9.	<p>Faktor-faktor di lingkungan kerja yang dapat menyebabkan penyakit akibat kerja adalah:</p> <p>a. Faktor fisik, kimia, biologis</p> <p>b. Faktor fisik, kimia, biologis, fisiologis</p> <p>c. Faktor fisik, kimia, biologis, psikologis, fisiologis</p> <p>d. Jawaban a, b, c benar</p>
10.	<p>Perencanaan peralatan atau mesin yang tidak disesuaikan dengan mesinnya dapat menimbulkan kelelahan yang mengakibatkan kecelakaan ataupun penurunan produktivitas. Penyesuaian dengan peralatan disebut:</p> <p>a. Ilmu fisika</p> <p>b. Ilmu kimia</p> <p>c. Ilmu ergonomi</p> <p>d. Ilmu biologi</p>

2. Sikap

<p>Checklist (√) salah satu jawaban anda pada kotak yang telah disediakan</p> <p>SS=Sangat setuju TS=Tidak Setuju</p> <p>S=Setuju STS=Sangat Tidak Setuju</p>					
No	Pertanyaan/Pernyataan	SS	S	TS	STS
1.	Saya menyelesaikan pekerjaan tidak menggunakan APD karena dengan menggunakan APD kinerja saya tidak cepat				
2.	Saya menyelesaikan pekerjaan tanpa mengikuti prosedur langkah kerja yang benar agar pekerjaan saya lebih cepat selesai				
3.	Saya mengangkat beban berlebihan agar dapat menghemat waktu				
4.	Saya mengoperasikan peralatan/mesin dengan kecepatan tidak pantas agar dapat menghemat usaha				

5.	Saya menyelesaikan pekerjaan tidak menggunakan APD karena menggunakan APD kurang nyaman				
6.	Saya menyelesaikan pekerjaan sambil bersenda gurau dengan rekan kerja karena dengan bersenda gurau dapat meningkatkan kenyamanan dalam bekerja				
7.	Saya bekerja sambil merokok agar dapat meningkatkan kenyamanan kerja				
8.	Saya memperbaiki mesin pada saat mesin menyala agar terlihat pemberani				
9.	Saya mengoperasikan mesin tanpa memperhatikan petunjuk penggunaanya karena tidak ada pengawasan dari atasan				
10.	Saya merokok saat bekerja agar dapat diterima oleh kelompok kerja saya				
11.	Saya mengangkat beban berlebihan agar dapat diterima oleh kelompok kerja saya				
12.	Saya memperbaiki mesin pada saat mesin menyala karena tidak ada pengawasan dari atasan				

3. Motivasi

No	Pertanyaan/Pernyataan	SS	S	TS	STS
1.	Dalam bekerja saya merasa tidak aman ketika menggunakan APD				
2.	Saya merasa tidak penting untuk berperilaku aman setiap saat di tempat kerja				
3.	Dengan tidak adanya peraturan mengenai keselamatan kerja di tempat kerja saya tidak termotivasi untuk berperilaku aman				

4.	Rekan kerja saya tidak pernah menegur ketika saya berperilaku tidak aman saat bekerja				
----	---	--	--	--	--

4. Persepsi

No	Pertanyaan/Pernyataan	SS	S	TS	STS
1.	Alat pelindung diri (APD) yang wajib digunakan terkadang sulit didapatkan, sehingga saya malas menggunakannya.				
2.	Saya merasa tidak nyaman bila menggunakan APD saat bekerja				
3.	Saya tidak terlalu memahami bagaimana berperilaku yang aman saat bekerja				
4.	Teman saya tidak mendukung saya bekerja dengan menggunakan APD (karena mereka juga tidak menggunakan)				

5. Penggunaan APD

No	Pertanyaan/Pernyataan	Ya	Tidak
1.	Menggunakan pelindung kepala (<i>Helm safety</i>)		
2.	Menggunakan pelindung mata (Kacamata)		
3.	Menggunakan pelindung telinga (Ear plug dan Ear muff)		
4.	Menggunakan pelindung pernapasan (Masker)		
5.	Menggunakan pelindung tangan (Sarung tangan)		
6.	Menggunakan pelindung kaki (Safety boots)		

6. Pelatihan

Apakah anda pernah mengikuti pelatihan tentang Kesehatan & keselamatan kerja?

Pernah

Tidak Pernah

7. Perilaku Kerja Berisiko

No.	Pertanyaan	Ya	Tidak
1.	Pekerja tidak melaksanakan kegiatan pemeliharaan peralatan kerja		
2.	Pekerja tidak melakukan pekerjaan sesuai dengan prosedur yang berlaku		
3.	Pekerja menyelesaikan pekerjaan secara terburu-buru		
4.	Pekerja bercanda saat bekerja		
5.	Pekerja memberikan peralatan kerja kepada rekan kerja dengan cara dilempar		
6.	Pekerja tidak menempatkan peralatan kerja sesuai pada tempatnya setelah selesai bekerja		
7.	Pekerja mengonsumsi obat-obatan dan minuman beralkohol saat sedang bekerja di tempat kerja		
8.	Pekerja merokok pada saat bekerja		
9.	Pekerja tidak memakai APD		

M A K A S S A R

Lampiran 3

KOMITE ETIK PENELITIAN KESEHATAN
HEALTH RESEARCH ETHICS COMMITTEE
UNIVERSITAS ISLAM NEGERI ALAUDDIN MAKASSAR
UNIVERSITAS ISLAM NEGERI ALAUDDIN MAKASSAR

KETERANGAN LAYAK ETIK
DESCRIPTION OF ETHICAL EXEMPTION
"ETHICAL EXEMPTION"

B.261/KEPK/FKIK/VI/2022

Protokol penelitian yang diusulkan oleh:
The research protocol proposed by

Peneliti utama : Vira Almunawira
Principal In Investigator

Nama Institusi : Universitas Islam Negeri Alauddin Makassar
Name of the Institution

Dengan judul:
Title

"Gambaran Faktor Perilaku Berisiko (At-Risk Behavior) pada Pengrajin Perahu di Pulau Sembilan Kabupaten Sinjai Tahun 2022"

"Overview of At-Risk Behavior in boat craftsmen on Pulau Sembilan, Sinjai Regency in 2022"

Dinyatakan layak etik sesuai 7 (tujuh) Standar WHO 2011, yaitu 1) Nilai Sosial, 2) Nilai Ilmiah, 3) Pemerataan Beban dan Manfaat, 4) Risiko, 5) Bujukan/Eksploitasi, 6) Kerahasiaan dan Privacy, dan 7) Persetujuan Setelah Penjelasan, yang merujuk pada Pedoman CIOMS 2016. Hal ini seperti yang ditunjukkan oleh terpenuhinya indikator setiap standar.

Declared to be ethically appropriate in accordance to 7 (seven) WHO 2011 Standards, 1) Social Values, 2) Scientific Values, 3) Equitable Assessment and Benefits, 4) Risks, 5) Persuasion/Exploitation, 6) Confidentiality and Privacy, and 7) Informed Consent, referring to the 2016 CIOMS Guidelines. This is as indicated by the fulfillment of the indicators of each standard.

Pernyataan Laik Etik ini berlaku selama kurun waktu tanggal 13 Juni 2022 sampai dengan tanggal 13 Juni 2023.

This declaration of ethics applies during the period June 13rd, 2022 until June 13rd, 2023.

June 13rd, 2022
Syarifah, Sp.A., M.Kes
and Chairperson.



Lampiran 4



**KEMENTERIAN AGAMA REPUBLIK INDONESIA
UNIVERSITAS ISLAM NEGERI ALAUDDIN MAKASSAR
FAKULTAS KEDOKTERAN DAN ILMU KESEHATAN**

Kampus I: Jalan Sultan Alauddin No. 63 Makassar
Kampus II: Jalan H.M. Yasin Limpo No. 36, Romang Palong-Gowa (0411)841879 Fax 0411-8221400 Gowa
Website: fdk.uin-alauddin.ac.id

Nomor : B-~~269~~Un.06/FKIK/PP.00.9/06/ 2022
Sifat : Penting
Lampiran : -
Perihal : **Permohonan Izin Penelitian**

Gowa, 18 Juni 2022

Yth.
Kepala Dinas Penanaman Modal dan PTSP Prov. Sul-Sel
Cq. Bidang Kepala Penyelenggaraan Pelayanan Perizinan

Di
Tempat

Assalamu 'Alaikum Wr. Wb.

Dengan hormat, disampaikan bahwa mahasiswa UIN Alauddin Makassar Yang tersebut dibawah ini :

Nama : Vira Almunawira
N I M : 70200117129
Fakultas/Jurusan : Kedokteran dan Ilmu Kesehatan/Kesehatan Masyarakat
Semester : X (Sepuluh)
Alamat : Jl. H.M. Yasin Limpo, Samata Gowa

Bermaksud melakukan penelitian dalam rangka penyusunan skripsi sebagai salah satu Syarat Untuk Memperoleh gelar sarjana. Adapun judul skripsi :

"Gambaran Faktor Perilaku Berisiko (At-Risk Behavior) Pada Pengrajin di Pulau Sembilan Kabupaten Sinjai Tahun 2022."

Dengan Dosen Pembimbing : 1. Dr. Hasbi Ibrahim, SKM., M.Kes.
2. Syahratul Aeni, SKM., M.Kes.

Untuk maksud tersebut kami memohon kepada Bapak/Ibu kiranya berkenan memberi izin untuk melakukan penelitian di Wilayah Kerja Burungloe, Kec. Pulau Sembilan, Kab. Sinjai mulai tanggal 20 Juni – 20 Juli 2022.

Demikian permohonan kami, atas perhatian dan bantuan Bapak diucapkan terimakasih.

Wassalam



Dekan, H

Syatirah

Tembusan :
-Rektor UIN Alauddin Makassar

Lampiran 5



PEMERINTAH PROVINSI SULAWESI SELATAN
DINAS PENANAMAN MODAL DAN PELAYANAN TERPADU SATU PINTU

Jl. Bougainville No.5 Telp. (0411) 441077 Fax. (0411) 448936
Website : <http://simap-new.sulselprov.go.id> Email : ptsp@sulselprov.go.id
Makassar 90231

Nomor : 4473/S.01/PTSP/2022 Kepada Yth.
Lampiran : - Bupati Sinjai
Perihal : Izin penelitian

di-
Tempat

Berdasarkan surat Dekan Fak. Kedokteran dan Ilmu Kesehatan UIN Alauddin Makassar Nomor : B-2694/Un.06/FKIK/PP.00.9/06/2022 tanggal 28 Juni 2022 perihal tersebut diatas, mahasiswa/peneliti dibawah ini:

Nama : VIRA ALMUNAWIRA
Nomor Pokok : 70200117129
Program Studi : Kesehatan Masyarakat
Pekerjaan/Lembaga : Mahasiswa (S1)
Alamat : Jl. H. M. Yasin Limpo No. 36 Romang polong-Gowa

PROVINSI SULAWESI SELATAN

Bermaksud untuk melakukan penelitian di daerah/kantor saudara dalam rangka menyusun SKRIPSI, dengan judul :

" GAMBARAN FAKTOR PERILAKU BERISIKO (AT-RISK BEHAVIOR) PADA PENGRAJIN PERAHU DI PULAU SEMBILAN KABUPATEN SINJAI TAHUN 2022 "

Yang akan dilaksanakan dari : Tgl. **30 Juni s/d 30 Juli 2022**

Sehubungan dengan hal tersebut diatas, pada prinsipnya kami *menyetujui* kegiatan dimaksud dengan ketentuan yang tertera di belakang surat izin penelitian.

Demikian Surat Keterangan ini diberikan agar dipergunakan sebagaimana mestinya.

Diterbitkan di Makassar
Pada Tanggal 30 Juni 2022

A.n. GUBERNUR SULAWESI SELATAN
KEPALA DINAS PENANAMAN MODAL DAN PELAYANAN TERPADU
SATU PINTU PROVINSI SULAWESI SELATAN



Ir. H. SULKAF S LATIEF, M.M.
Pangkat : PEMBINA UTAMA MADYA
Nip : 19630424 198903 1 010

Tembusan Yth

1. Dekan Fak. Kedokteran dan Ilmu Kesehatan UIN Alauddin Makassar di Makassar;
2. *Pertinggal.*

Lampiran 6



PEMERINTAH KABUPATEN SINJAI
DINAS PENANAMAN MODAL & PELAYANAN TERPADU SATU PINTU

Alamat : Jalan Penunsaan Raya No. 116, Kelurahan Bempore Kabupaten Sinjai Telpun : (0482) 21069 Fax: (0482) 22450 Kode Pos : 92612 Kabupaten Sinjai

Nomor : 04111/16/09/DPM-PTSP/II/2022
Sifat : Biasa
Lampiran : -
Perihal : Izin Penelitian

Yth.

1. Kepala Desa Pulau Burungloe, Kec. Pulau Sembilan Kab. Sinjai
2. Pemilik Usaha Pengrajin Perahu Kec. Pulau Sembilan Kab. Sinjai

Di
Tempat

Berdasarkan Surat Dekan Fakultas Kedokteran dan Ilmu Kesehatan Universitas Islam Negeri Alauddin Makassar, Nomor : B-2694/Un.06/FKIK/PP.00.9/06/2022, Tanggal 28 Juni 2022 Perihal Penelitian, Bahwa Mahasiswa/Peneliti yang tersebut di bawah ini :

Nama : VIRA ALMUNAWIRA
 Tempat / Tanggal Lahir : Ara/27 Agustus 2000
 Nama Perguruan Tinggi : UNIVERSITAS ISLAM NEGERI ALAUDDIN MAKASSAR
 NIM : 70200117129
 Program Studi : KESEHATAN MASYARAKAT
 Jenis Kelamin : Perempuan
 Pekerjaan : Mahasiswa (S1)
 Alamat : Bakung-Bakung, Kel./Desa Lembanna, Bonto Bahari, Kabupaten Bulukumba

Bermaksud akan mengadakan Penelitian di Daerah/instansi Saudara Dalam Rangka Penyusunan Skripsi, Dengan Judul : GAMBARAN FAKTOR PERILAKU BERISIKO (AT-RISK BEHAVIOR) PADA PENGRAJIN PERAHU DI PULAU SEMBILAN KABUPATEN SINJAI TAHUN 2022

Yang akan dilaksanakan dari : Tgl. 30 Juni s/d 30 Juli 2022
Pengikut : -

Sehubungan dengan hal tersebut di atas, pada prinsipnya kami dapat menyetujui kegiatan dimaksud dengan ketentuan :

1. Sebelum dan sesudah melaksanakan kegiatan yang bersangkutan harus melaporkan diri kepada Instansi tersebut di atas;
 2. Kegiatan tidak boleh menyimpang dari masalah yang telah diizinkan semata-mata kepentingan pengumpulan data;
 3. Mentaati semua peraturan perundang-undangan dan mengindahkan adat istiadat setempat;
 4. Menyerahkan 1 (satu) berkas copy hasil Laporan kepada Instansi tersebut di atas; dan
 5. Menyerahkan 1 (satu) berkas copy hasil Laporan kepada Bupati Sinjai Cq. Kepala Dinas Penanaman Modal dan Pelayanan Terpadu Satu Pintu Kabupaten Sinjai.
- Demikian Surat Izin Penelitian ini diterbitkan untuk dipergunakan sebagaimana mestinya.

Diterbitkan di Kabupaten Sinjai
Pada tanggal : 19 Juli 2022

a.n. BUPATI SINJAI
KEPALA DINAS,



LUKMAN DAHLAN, S.IP, M.Si
Pangkat : Pembina Utama Muda / IVc
NIP : 197011301990031002

Tembusan disampaikan kepada Yth :

1. Bupati Sinjai (sebagai laporan);
2. Rektor UIN Alauddin Makassar
3. Camat Upaki Sembilan Kab. Sinjai
4. yang bersangkutan (Vira Almunawira)
5. Arsip



Lampiran 7

MASTER TABEL

1	Nama	Usia	Penc	MK	A1	A2	A3	A4	A5	A6	A7	A8	A9	A10	B1	B2	B3	B4	B5	B6	B7	B8	B9	B10	B11	B12	C1	C2	C3	C4	D1	D2	D3	D4	E1	E2	E3	E4	E5	E6	F1	G1	G2	G3	G4	G5	G6	G7	G8	G9	TP	TS	TM	TPS	TAPD	TPEL	TPER	P	S	M	PS	KAPD	PEL	PEF					
2	Sulfiadi	50 thn	SD	30 thn	0	1	0	0	0	0	0	1	0	0	2	2	3	2	2	3	2	2	1	3	2	1	1	1	1	1	1	1	1	0	0	0	0	0	0	0	1	0	0	0	0	0	0	0	0	2	26	4	4	0	0	7	1	1	1	1	1	1	1	1					
3	U'ding	47 thn	SD	15 thn	0	0	0	0	0	0	0	0	0	0	3	2	2	1	1	2	2	2	1	2	2	2	2	1	1	1	1	1	1	1	0	0	0	1	0	0	0	1	1	0	0	0	0	0	1	1	0	22	4	4	1	0	4	1	1	1	1	1	1	1	1				
4	Baso'	60 thn	SD	35 thn	1	1	0	0	0	1	1	1	1	2	2	2	2	2	2	2	2	2	2	2	2	2	2	3	2	4	1	1	1	1	0	0	1	0	0	0	0	1	0	0	0	1	0	1	1	6	24	12	4	6	1	0	2	2	2	1	2	2	2						
5	Juma'	58 thn	SD	25 thn	0	0	0	1	0	0	0	0	0	1	2	1	2	3	2	2	3	2	2	2	2	2	2	2	3	3	4	1	1	1	0	0	0	1	1	1	0	1	1	0	0	1	0	0	1	1	2	25	12	4	3	0	5	1	1	2	1	1	1	1	1				
6	Tahang	50 thn	SD	20 thn	1	0	0	1	0	0	0	1	0	0	3	3	3	3	3	3	3	3	3	3	3	3	2	4	4	4	3	2	3	4	0	0	0	0	0	0	0	1	1	0	1	0	0	0	1	1	3	36	14	12	6	0	0	2	2	2	2	2	1	2					
7	Olleng	37 thn	SD	10 thn	1	0	1	0	1	0	1	0	0	0	2	2	2	2	1	2	1	2	3	2	1	2	3	3	4	2	2	3	3	4	0	0	0	0	0	0	0	0	1	0	1	0	1	0	1	1	4	22	12	12	0	0	0	2	1	2	2	1	1	2					
8	Kahe'	46 thn	SD	25 thn	0	0	1	0	0	1	0	0	0	0	2	1	2	2	3	2	2	2	2	1	2	1	1	1	1	1	2	2	1	0	0	0	1	0	0	1	1	1	0	0	0	0	1	0	2	23	4	6	1	0	3	1	1	1	1	1	1	1	1						
9	Ippang	50 thn	SMP	20 thn	0	0	0	0	0	0	0	0	0	0	3	2	2	1	1	2	3	2	1	1	1	1	2	2	1	1	1	1	1	1	0	1	1	0	0	1	1	0	0	1	0	0	1	0	0	1	1	0	20	6	4	4	0	5	1	1	1	1	1	1	1	1			
10	Nua'	42 thn	SMA	10 thn	1	1	0	0	1	1	0	0	0	0	2	2	2	2	2	2	2	2	2	2	2	2	2	3	2	4	4	4	4	4	0	0	0	0	0	0	0	0	0	0	0	0	0	0	1	1	4	24	12	16	6	1	0	2	1	2	2	2	2	2					
11	Ardi	20 thn	SMP	5 thn	0	1	0	0	0	0	0	1	0	1	4	2	3	2	1	1	3	2	2	2	2	2	1	1	1	1	1	1	1	0	0	0	0	0	0	0	0	0	0	0	0	0	0	1	0	0	0	0	0	1	0	2	25	4	4	0	0	2	1	2	1	1	1	1	1
12	Anneng	20 thn	SD	5 thn	0	0	0	0	0	0	0	0	0	0	1	4	2	2	2	2	1	1	1	1	1	2	1	1	2	2	2	3	3	4	0	0	0	1	1	1	0	1	1	0	0	0	0	0	1	1	0	20	6	12	3	0	4	1	1	1	2	1	1	1	1				
13	Redi	45 thn	SD	10 thn	1	1	1	1	1	1	1	1	1	1	2	2	2	2	2	2	2	2	2	2	2	2	4	4	4	4	2	4	4	4	0	0	1	0	0	0	1	1	0	1	0	1	0	1	1	10	24	16	14	6	1	0	2	1	2	2	2	2	2	2					
14	Adi	50 thn	SMA	20 thn	0	0	0	0	0	0	0	0	0	0	3	4	1	3	2	2	2	4	2	3	3	1	1	1	1	2	2	2	2	0	0	0	0	0	0	0	0	1	1	1	1	0	0	1	1	0	31	4	8	0	0	6	1	1	1	1	1	1	1	1					
15	Ambo	47 thn	SD	25 thn	0	1	0	0	1	0	0	0	1	0	2	3	3	2	2	1	4	2	2	2	2	2	2	3	4	3	1	2	1	2	0	0	0	0	0	0	0	1	1	0	0	0	0	0	1	1	3	27	12	6	0	0	0	2	2	2	1	1	1	1	2				
16	Tito	37 thn	SD	8 thn	0	0	0	0	0	0	0	0	0	0	1	2	4	2	2	2	1	2	2	2	2	2	1	1	1	1	1	1	1	0	0	0	1	1	0	0	1	1	0	1	0	0	0	1	1	0	24	4	4	2	0	5	1	1	1	1	1	1	1	1					
17	Acci	48 thn	SD	10 thn	0	0	0	1	0	0	1	0	0	4	2	2	2	2	2	2	1	2	3	3	2	1	1	1	1	1	1	1	1	0	0	0	0	0	0	0	0	1	1	0	0	0	1	0	0	0	2	27	4	4	0	0	3	1	1	1	1	1	1	1	1				
18	Restu	40 thn	SMP	10 thn	1	1	0	1	0	0	1	0	0	1	1	2	2	2	1	2	3	2	2	2	2	2	2	4	3	2	4	3	3	4	0	0	1	1	0	0	0	1	0	0	1	0	0	1	0	5	22	12	14	6	0	0	2	1	2	2	2	1	2						
19	Sainong	64 thn	SD	20 thn	0	0	0	0	0	0	1	0	0	3	3	3	3	3	3	3	3	3	3	3	3	3	1	1	1	1	2	2	2	0	0	0	1	0	0	0	0	1	0	0	0	0	0	1	1	1	36	4	8	1	0	3	1	2	1	1	1	1	1	1					
20	Sahir	50 thn	SMP	20 thn	0	0	0	0	0	0	0	0	0	2	2	1	2	2	3	2	2	2	1	2	1	1	1	1	3	3	3	3	0	0	1	0	0	0	1	1	0	1	0	0	0	1	0	0	23	4	12	1	0	4	1	1	1	2	1	1	1	1							
21	Rizal	19 thn	SMA	1 thn	0	0	0	0	0	0	0	0	0	2	2	1	2	2	2	1	2	2	2	2	2	3	3	4	2	1	1	1	1	0	0	0	0	0	1	1	0	1	0	1	0	1	0	1	1	0	22	12	4	2	0	6	1	1	2	1	1	1	1	1					
22	Ancu	50 thn	SMP	20 thn	1	0	1	0	0	0	0	0	1	2	1	2	2	2	1	3	4	2	1	2	2	3	3	3	4	1	1	1	0	0	0	0	0	0	1	0	1	1	1	1	1	0	0	1	1	3	24	14	4	6	1	0	2	1	2	1	2	2	2	2					



Lampiran 8

UNIVARIAT

		Usia			
		Frequency	Percent	Valid Percent	Cumulative Percent
Valid	19 Tahun	1	3.2	3.2	3.2
	20 Tahun	2	6.5	6.5	9.7
	30 Tahun	1	3.2	3.2	12.9
	31 Tahun	1	3.2	3.2	16.1
	33 Tahun	1	3.2	3.2	19.4
	35 Tahun	1	3.2	3.2	22.6
	37 Tahun	3	9.7	9.7	32.3
	40 Tahun	1	3.2	3.2	35.5
	42 Tahun	2	6.5	6.5	41.9
	45 Tahun	2	6.5	6.5	48.4
	46 Tahun	1	3.2	3.2	51.6
	47 Tahun	2	6.5	6.5	58.1
	48 Tahun	2	6.5	6.5	64.5
	50 Tahun	6	19.4	19.4	83.9
	58 Tahun	2	6.5	6.5	90.3
	60 Tahun	1	3.2	3.2	93.5
	64 Tahun	1	3.2	3.2	96.8
	70 Tahun	1	3.2	3.2	100.0
	Total		31	100.0	100.0

		Pendidikan			
		Frequency	Percent	Valid Percent	Cumulative Percent
Valid	SD	21	67.7	67.7	67.7
	SMP	7	22.6	22.6	90.3
	SMA	3	9.7	9.7	100.0
	Total	31	100.0	100.0	

		Masa_kerja			Cumulative
		Frequency	Percent	Valid Percent	Percent
Valid	1 tahun	1	3.2	3.2	3.2
	10 tahun	8	25.8	25.8	29.0
	15 tahun	2	6.5	6.5	35.5
	20 tahun	9	29.0	29.0	64.5
	25 tahun	3	9.7	9.7	74.2
	30 tahun	2	6.5	6.5	80.6
	35 tahun	1	3.2	3.2	83.9
	40 tahun	1	3.2	3.2	87.1
	5 tahun	2	6.5	6.5	93.5
	7 tahun	1	3.2	3.2	96.8
	8 tahun	1	3.2	3.2	100.0
	Total	31	100.0	100.0	

		Pengetahuan			Cumulative
		Frequency	Percent	Valid Percent	Percent
Valid	Cukup	10	32.3	32.3	100.0
	Kurang	21	67.7	67.7	67.7
	Total	31	100.0	100.0	

		Sikap			Cumulative
		Frequency	Percent	Valid Percent	Percent
Valid	Positif	13	41.9	41.9	100.0
	Negatif	18	58.1	58.1	58.1
	Total	31	100.0	100.0	
Negatif	17	54.8	54.8	54.8	

		Motivasi			Cumulative
		Frequency	Percent	Valid Percent	Percent
Valid	Positif	14	45.2	45.2	100.0
	Negatif	17	54.8	54.8	54.8
	Total	31	100.0	100.0	

		Persepsi			Cumulative Percent
		Frequency	Percent	Valid Percent	
Valid	Positif	11	35.5	35.5	100.0
	Negatif	20	64.5	64.5	64.5
	Total	31	100.0	100.0	

		Penggunaan_APD			Cumulative Percent
		Frequency	Percent	Valid Percent	
Valid	Lengkap	4	12.9	12.9	100.0
	Tidak Lengkap	27	87.1	87.1	87.1
	Total	31	100.0	100.0	

		Pelatihan			Cumulative Percent
		Frequency	Percent	Valid Percent	
Valid	Pernah	4	12.9	12.9	100.0
	Tidak Pernah	27	87.1	87.1	87.1
	Total	31	100.0	100.0	

		Perilaku_Kerja_Berisiko			Cumulative Percent
		Frequency	Percent	Valid Percent	
Valid	Berisiko	21	67.7	67.7	100.0
	Tidak Berisiko	10	32.3	32.3	32.3
	Total	31	100.0	100.0	

BIVARIAT

Pengetahuan * Perilaku Berisiko

Crosstab

		Perilaku Berisiko		Total	
		Tidak Berisiko	Berisiko		
Pengetahuan	Cukup	Count	10	0	10
		Expected Count	3.2	6.8	10.0
	Kurang	Count	0	21	21
		Expected Count	6.8	14.2	21.0
Total	Count	10	21	31	
	Expected Count	10.0	21.0	31.0	

Chi-Square Tests

	Value	df	Asymp. Sig. (2-sided)	Exact Sig. (2-sided)	Exact Sig. (1-sided)
Pearson Chi-Square	31.000 ^a	1	.000		
Continuity Correction ^b	26.593	1	.000		
Likelihood Ratio	38.986	1	.000		
Fisher's Exact Test				.000	.000
Linear-by-Linear Association	30.000	1	.000		
N of Valid Cases	31				

a. 1 cells (25.0%) have expected count less than 5. The minimum expected count is 3.23.

b. Computed only for a 2x2 table

ALAUDDIN
M A K A S S A R

Sikap * Perilaku Berisiko

Crosstab

		Perilaku Berisiko		Total	
		Tidak Berisiko	Berisiko		
Sikap	Positif	Count	5	2	7
		Expected Count	2.3	4.7	7.0
	Negatif	Count	5	19	24
		Expected Count	7.7	16.3	24.0
Total		Count	10	21	31
		Expected Count	10.00	21.0	31.0

Chi-Square Test

	Value	df	Asymp. Sig. (2-sided)	Exact Sig. (2-sided)	Exact Sig. (1-sided)
Pearson Chi-Square	6.348 ^a	1	.012		
Continuity Correction ^b	4.244	1	.039		
Likelihood Ratio	6.046	1	.014		
Fisher's Exact Test				.022	.022
Linear-by-Linear Association	6.144	1	.013		
N of Valid Cases	31				

a. 2 cells (50.0%) have expected count less than 5. The minimum expected count is 2.26.

b. Computed only for a 2x2 table

M A K A S S A R

Motivasi * Perilaku Berisiko

Crosstab

		Perilaku Berisiko		Total	
		Tidak Berisiko	Berisiko		
Motivasi	Positif	Count	10.0	4	17
		Expected Count	4.5	9.5	17.0
	Negatif	Count	0	17	14
		Expected Count	5.5	11.5	14.0
Total		Count	10	21	31
	Expected Count	10.00	21.0	31.0	

Chi-Square Tests

	Value	df	Asymp. Sig. (2-sided)	Exact Sig. (2-sided)	Exact Sig. (1-sided)
Pearson Chi-Square	17.925 ^a	1	.000		
Continuity Correction ^b	14.805	1	.000		
Likelihood Ratio	22.234	1	.000		
Fisher's Exact Test				.000	.000
Linear-by-Linear Association	17.347	1	.000		
N of Valid Cases	31				

a. 1 cells (25.0%) have expected count less than 5. The minimum expected count is 4.52.

b. Computed only for a 2x2 table

M A K A S S A R

Persepsi * Perilaku Berisiko

Crosstab

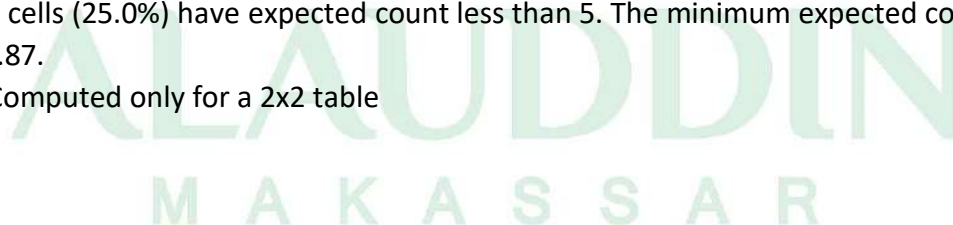
		Perilaku Berisiko		Total	
		Tidak Berisiko	Berisiko		
Persepsi	Positif	Count	7	5	12
		Expected Count	3.9	8.1	12.0
	Negatif	Count	3	16	19
		Expected Count	6.1	12.9	19.0
Total	Count	10	21	31	
	Expected Count	10.00	21.0	31.0	

Chi-Square Tests

	Value	df	Asymp. Sig. (2-sided)	Exact Sig. (2-sided)	Exact Sig. (1-sided)
Pearson Chi-Square	6.092 ^a	1	.014		
Continuity Correction ^b	4.301	1	.038		
Likelihood Ratio	6.111	1	.013		
Fisher's Exact Test				.021	.019
Linear-by-Linear Association	5.895	1	.015		
N of Valid Cases	31				

a. 1 cells (25.0%) have expected count less than 5. The minimum expected count is 3.87.

b. Computed only for a 2x2 table



Penggunaan APD* Perilaku Berisiko

Crosstab

		Perilaku Berisiko		Total	
		Tidak Berisiko	Berisiko		
Persepsi APD	Lengkap	Count	8	2	10
		Expected Count	3.2	6.8	10.0
	Tidak Lengkap	Count	2	19	21
		Expected Count	6.8	14.2	21.0
Total	Count	10	21	31	
	Expected Count	10.00	21.0	31.0	

Chi-Square Tests

	Value	df	Asymp. Sig. (2-sided)	Exact Sig. (2-sided)	Exact Sig. (1-sided)
Pearson Chi-Square	15.397 ^a	1	.00		
Continuity Correction ^b	12.341	1	.000		
Likelihood Ratio	15.769	1	.000		
Fisher's Exact Test				.000	.000
Linear-by-Linear Association	14.901	1	.000		
N of Valid Cases	31				

a. 1 cells (25.0%) have expected count less than 5. The minimum expected count is 3.87.

b. Computed only for a 2x2 table

M A K A S S A R

Pelatihan* Perilaku Berisiko

Crosstab

		Perilaku Berisiko		Total	
		Tidak Berisiko	Berisiko		
Pelatihan	Pernah	Count	5	1	6
		Expected Count	1.9	4.1	6.0
Pelatihan	Tidak Pernah	Count	5	20	25
		Expected Count	8.1	16.9	25.0
Total	Count	10	21	31	
	Expected Count	10.00	21.0	31.0	

Chi-Square Tests

	Value	df	Asymp. Sig. (2-sided)	Exact Sig. (2-sided)	Exact Sig. (1-sided)
Pearson Chi-Square	8.882 ^a	1	.003		
Continuity Correction ^b	6.220	1	.013		
Likelihood Ratio	8.559	1	.003		
Fisher's Exact Test				.007	.007
Linear-by-Linear Association	8.595	1	.003		
N of Valid Cases	31				

a. 2 cells (50.0%) have expected count less than 5. The minimum expected count is 1.94.

b. Computed only for a 2x2 table

Lampiran 9

DOKUMENTASI HASIL PENELITIAN



Gambar 1

Gerbang Selamat Datang Pulau Buhung Pitue Kecamatan Pulau Sembilan



Gambar 2

Melakukan Observasi dan dan Membagikan Kuesioner pada Pekerja Pengrajin Perahu



Gambar 3
Pekerja Berperilaku Kerja Berisiko Saat Bekerja

Lampiran 10



PEMERINTAH KABUPATEN SINJAI
KECAMATAN PULAU SEMBILAN
DESA PULAU BUHUNG PITUE
Alamat: Pulau Burungloe 1, Desa Pulau Buhung Pitue

SURAT KETERANGAN TELAH MENELITI
NOMOR: 04/002 / VIII/2022

Yang bertandatangan dibawah ini, kepala desa Pulau Buhung Pitue Kecamatan Pulau Sembilan, menerangkan bahwa :

Nama : VIRA ALMUNAWIRA
Tempat/Tgl Lahir : Ara/ 27 Agustus 2000
NIM : 70200117129
Fakultas : Kedokteran dan Ilmu Kesehatan
Jurusan : Kesehatan Masyarakat

Yang bersangkutan telah melakukan penelitian di desa Pulau Buhung Pitue Kecamatan Pulau Sembilan, terhitung tanggal 30 Juni - 30 Juli 2022. Guna penulisan skripsi dengan judul :
"Gambaran Faktor Perilaku Berisiko (*At-Risk Behavior*) Pada Pengrajin Perahu di Pulau Sembilan Kabupaten Sinjai Tahun 2022"

Demikian surat keterangan ini dibuat dan dipergunakan sebagaimana mestinya.

Pulau Buhung Pitue, 01 Agustus 2022

Kepala Desa Pulau Buhung Pitue

H. ARTI GIDIN


M A K A S S A R

Lampiran 11

RIWAYAT HIDUP PENELITI



Vira Almunawira atau akrab disapa Vira. Lahir di Ara tanggal 27 Agustus 2000. Penulis merupakan anak ke dua dari tiga bersaudara dari Bapak Supriadi dan Ibu Umrah. Penulis mengawali pendidikan di bangku SD Negeri 219 Ara sejak 2005-2011. Kemudian melanjutkan pendidikan di SMP Negeri 33 Bulukumba pada tahun 2011 dan tamat pada tahun 2014. Setelah tamat dari SMP melanjutkan pendidikan di SMA Negeri 4 Bulukumba pada tahun

2014 dan tamat pada tahun 2017. Pada tahun 2017 penulis memasuki perguruan tinggi di Universitas Islam Negeri Alauddin Makassar Jurusan Kesehatan Masyarakat Peminatan K3 (Kesehatan dan Keselamatan Kerja) pada Fakultas Kedokteran dan Ilmu Kesehatan. Penulis memiliki motto “Hal-hal baik akan datang kepada mereka yang mau sabar menunggu. Hal-hal yang lebih besar akan datang kepada mereka yang turun langsung dan melakukan apa saja untuk mewujudkannya”.

UNIVERSITAS ISLAM NEGERI
ALAUDDIN
M A K A S S A R