

**DETERMINAN OBESITAS PADA REMAJA
DI MASA PANDEMI COVID-19 DI SMA NEGERI 2 JENEPONTO
KECAMATAN TAMALATEA KABUPATEN JENEPONTO TAHUN 2022**



UNIVERSITAS ISLAM NEGERI
ALAUDDIN
MAKASSAR

SKRIPSI

Diajukan untuk Memenuhi Salah Satu Syarat Meraih Gelar
Sarjana Kesehatan Masyarakat Jurusan Kesehatan Masyarakat
Pada Fakultas Kedokteran dan Ilmu Kesehatan
UIN Alauddin Makassar

Oleh:
YULIANA
NIM: 70200118041

UNIVERSITAS ISLAM NEGERI
ALAUDDIN
MAKASSAR

**PROGRAM STUDI KESEHATAN MASYARAKAT
FAKULTAS KEDOKTERAN DAN ILMU KESEHATAN
UNIVERSITAS ISLAM NEGERI (UIN) ALAUDDIN MAKASSAR
TAHUN 2022**

PERNYATAAN KEASLIAN SKRIPSI

Mahasiswa yang bertanda tangan dibawah ini:

Nama : Yuliana
Nim : 70200118041
Tempat/Tgl Lahir : Tappalalo, 20 Juli 2000
Jurusan/Peminatan : Kesehatan Masyarakat/GIZI
Fakultas : Fakultas Kedokteran dan Ilmu Kesehatan
Alamat : Jeneponto
Judul : Determinan Obesitas Pada Remaja Di Masa Pandemi
Covid- 19 DI SMA Negeri 2 Jeneponto Kecamatan
Tamalatea Kabupaten Jeneponto Tahun 2022

Menyatakan dengan sesungguhnya dan penuh kesadaran, bahwa skripsi ini benar adalah hasil karya sendiri. Jika dikemudian hari terbukti bahwa ia merupakan duplikat, tiruan, plagiat atau dibuat oleh orang lain, sebagian atau seluruhnya, maka skripsi dan gelar yang diperoleh karenanya batal demi hukum.

Gowa, 18 Oktober 2022

Penulis,



Yuliana
70200118048

PENGESAHAN SKRIPSI

Skripsi yang berjudul “**Determinan Obesitas Pada Remaja Di Masa Pandemi Covid-19 Di SMA Negeri 2 Jeneponto Kecamatan Tamalatea Kabupaten Jeneponto Tahun 2022**” yang disusun oleh **Yuliana, NIM: 70200118041**, Mahasiswa Jurusan Kesehatan Masyarakat Fakultas Kedokteran dan Ilmu Kesehatan Universitas Islam Negeri Alauddin Makassar, telah diuji dan dipertahankan dalam sidang skripsi yang diselenggarakan pada hari senin 24 Oktober 2022, bertepatan dengan Rabiul Akhir 1444 H, dinyatakan telah dapat diterima sebagai salah satu syarat untuk memperoleh gelar Sarjana Kesehatan Masyarakat.

Samata-Gowa 7 November, 2022 M
12 Rabiul akhir 1444 H

DEWAN PENGUJI

Ketua	: Dr. dr. Syafirah, Sp.A., M.Kes	(.....)
Sekretaris	: Abd. Majid HR Lagu, SKM., M.Kes	(.....)
Munaqisy I	: Irviani A. Ibrahim, SKM., M.Kes	(.....)
Munaqisy II	: Dr. M. Yusuf T, M.Ag	(.....)
Pembimbing I	: Syarfaini, SKM., M.Kes	(.....)
Pembimbing II	: Yusma Indah Jayadi, SKM., M.Kes	(.....)

UNIVERSITAS ISLAM NEGERI

ALAUDDIN
MAKASSAR

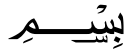
Diketahui Oleh:

....., Fakultas Kedokteran dan Ilmu Kesehatan
..... Alauddin Makassar



Dr. dr. Syafirah, Sp.A., M.Kes
NIP. 19800701 200604 2 002

KATA PENGANTAR



Pencipta memanjatkan puji dan syukur kehadiran Allah subhanahu wa ta'ala, atas limpahan wakaf dan karunia yang tak terhingga yang telah dipersembahkannya kepada sang pencipta, selanjutnya karya ini diberi judul “Determinan Obesitas Pada Remaja Di Masa Pandemi *Covid-19* Di SMA Negeri 2 Jeneponto Kecamatan Tamalatea Kabupaten Jeneponto Tahun 2022”. diselesaikan sebagai salah satu prasyarat untuk mendapatkan gelar Sarjana Kesehatan Masyarakat pada Fakultas kedokteran dan Ilmu Kesehatan Universitas Islam Negeri Alauddin Makassar.

Shalawat serta salam tak lupa kita hanturkan kepada baginda Nabi Muhammad, Shallallahu 'alaihi wa sallam, keluarganya dan rekan-rekannya yang setia yang mendorong umat manusia dari domain ketidaktahuan ke domain informasi seperti yang kita alami hari ini.

Ada beberapa hambatan dan hambatan yang dialami para ilmuwan dalam perencanaan makalah ini. Namun, karena banyaknya permohonan yang relatif banyak, upaya kekuatan utama untuk dan, serta bantuan dan penghiburan dari berbagai pihak, semua rintangan dan penghalang dapat dikalahkan dengan baik. Secara khusus dan tulus saya ingin mengucapkan terima kasih yang tulus kepada orang tua saya (ibu) yang merupakan legenda dan utusan surgawi dalam kehidupan saya sehari-hari. Ibu Satturia, yang biasanya memohon kepada Tuhan untukku di setiap penyerahan. Yang tidak pernah lelah mendukung dan pergi bersamaku setiap kesempatan untuk merasakan penderitaan besar, kesedihan dan penderitaan yang sebenarnya. Tanpa bantuan, cinta, pertimbangan, dan petisinya,

pencipta tidak akan memiliki pilihan untuk berada di sini dan menyelesaikan karya ini.

Selanjutnya untuk ayah saya Alm. Badullahi Dg sore yang telah benar-benar percaya sepanjang hidupnya bahwa tidak ada seorang pun kecuali gadis yang dapat lulus dan gadis kecilnya dapat lulus meskipun dia tidak dapat merasakannya sekarang tetapi sang pencipta yakin, bahwa karena permintaannya di masa lalu sepanjang hidupnya pencipta dapat mencapai tujuannya seperti yang dia percaya.

Sang penulis sangat menyadari bahwa telah banyak sekali arahan, bantuan, arahan dan dukungan selama beliau berbicara di UIN Alauddin Makassar hingga pembuatan karya ini. Kepada setiap orang yang telah menambahkan ini, pencipta umumnya pantas mengucapkan terima kasih yang besar dan pengakuan yang paling penting:

1. Prof. Drs. Hamdan Juhannis, M.A, Ph. D., selaku Rektor UIN Alauddin Makassar dan para wakil Rektor I, II, III dan IV.
2. Dr. dr. Syatirah Jalaluddin, Sp.A., M.Kes. selaku Dekan Fakultas Kedokteran dan Ilmu Kesehatan UIN Alauddin Makassar.
3. Abdul Majid HR Lagu, SKM., M.Kes. selaku ketua jurusan dan, Sukfitrianty Syahrir, SKM., M.Kes. selaku sekretaris jurusan Kesehatan Masyarakat Fakultas Kedokteran dan Ilmu Kesehatan UIN Alauddin Makassar.
4. Ibu Syarfaini, SKM., M.Kes selaku Pembimbing I dan Ibu Indah Yusma Jayadi, SKM., M.Kes selaku Pembimbing II, atas segala bantuan, waktu, dorongan dan bimbingan yang telah diberikan sehingga skripsi ini dapat diselesaikan.

5. Ibu Irviani A Ibrahim, SKM., M.Kes selaku penguji I dan Bapak Dr. M. Yusuf., M.Ag selaku penguji II yang telah banyak memberikan masukan dalam perbaikan skripsi ini.
6. Bapak Kepala Sekolah dan seluruh staf yang telah memberikan izin serta bantuan kepada saya selama penelitian di SMA Negeri 2 Jeneponto.
7. Saudara serahim Praka Samsul dg Bella dan istri Rasdiyana Hanafi, S.Keb. serta saudara yang tidak terlahir serahim denganku, sepupu-sepupu dan ponakan-ponakanku (keluarga besarku) serta sahabat-sahabatku yang telah memberikan banyak bantuan dan dukungan baik berupa moril maupun motivasi juga doa sehingga penulis dapat menyelesaikan tugas`akhir ini.
8. Untuk keponakanku Riska, S.pd yang selalu setia menemani dari awal masuk kuliah (Maba) sampai menjadi akhir. Yang selalu memberikan motivasi dan menjadi penasehat serta pendengar terbaik setiap saat, juga banyak membantu dalam hal proses penyelesaian penulisan skripsi.
9. Untuk abang Rasburhani Hanafi, S. Farm yang selalu memberikan bantuan dan masukan dalam proses penulisan penyelesaian skripsi.
10. Mantan wali kelas semasa SMA, bapak Hasanuddin, S.Pd yang telah banyak membantu peneliti pada saat melakukan penelitian. penulis dalam menyelesaikan skripsi ini.
11. Saudara-saudaraku mahasiswa Kesehatan Masyarakat angkatan 2018 (*Endspil*) yang tidak dapat saya sebutkan satu per satu atas masukan dan kritiknya beserta canda tawanya selama kebersamaan ini. Dan semua pihak yang terlibat, yang tidak bisa disebutkan satu persatu yang telah terlibat dalam pelaksanaan penelitian dan penyelesaian skripsi ini, peneliti ingin menyampaikan rasa terima kasihnya yang tulus kepada setiap orang yang tidak disebutkan namanya secara terpisah dan yang terlibat dalam

memimpin eksplorasi dan menyelesaikan pekerjaan ini. Semoga Allah SWT membalas Anda dengan kebahagiaan di dunia dan di akhirat.

Penulis memahami bahwa silih dari tugas terakhir ini tidak ada apa-apanya dibandingkan dengan pertolongan mereka, hanya doa-doa yang dimohonkan sang pencipta agar bukti cinta dan harapan tulus yang diberikan akan mendapatkan balasan berlipat ganda dari Allah SWT. Akhirnya, dinyatakan bahwa penelitian ini memiliki banyak kekurangan. Meski demikian, penulis percaya bahwa karya ini akan membawa manfaat bagi kemajuan ilmu pengetahuan dan orang-orang yang membutuhkan kedepannya.



Makassar, September 2022

Penulis

Yuliana
70200118041

DAFTAR ISI

HALAMAN JUDUL	i
LEMBAR PENGESAHAN	iii
KATA PENGANTAR	iv
DAFTAR ISI	viii
DAFTAR TABEL	x
DAFTAR GAMBAR	xii
DAFTAR LAMPIRAN	xiii
ABSTRAK	xiv
BAB I	
PENDAHULUAN.....	1
A. LATAR BELAKANG	1
B. RUMUSAN MASALAH	9
C. TUJUAN PENELITIAN.....	9
D. MANFAAT PENELITIAN	10
E. HIPOTESIS	11
F. DEFINISI OPERASIONAL DAN KRITERIA OBJEKTIF	12
G. KAJIAN PUSTAKA	14
BAB II	
LANDASAN TEORI.....	21
A. TINJAUAN UMUM OBESITAS	21
B. FAKTOR UMUM PENYEBAB OBESITAS	22
C. OBESITAS PADA REMAJA	28
D. POLA KONSUMSI BUAH DAN SAYUR	32
E. AKTIVITAS FISIK	39
F. TIDUR.....	49
G. PENGUKURAN OBESITAS	64
H. DAMPAK OBESITAS.....	65
I. PENCEGAHAN OBESITAS	68
J. PENANGANAN OBESITAS	69

K. KERANGKA TEORI	71
L. KERANGKA KONSEP	72
BAB III	
METODE PENELITIAN.....	73
A. DESAIN PENELITIAN	73
B. LOKASI DAN WAKTU PENELITIAN	74
C. POPULASI DAN SAMPEL.....	75
D. PENGUMPULAN DATA	78
E. TEKNIK PENGOLAHAN DATA	78
F. ANALISIS DATA.....	79
BAB IV HASIL DAN	
PEMBAHASAN.....	81
A. GAMBARAN UMUM SEKOLAH	81
B. ANALISIS UNIVARIAT	82
C. ANALISIS BIVARIAT	90
D. PEMBAHASAN.....	93
E. KETERBATASAN PENELITIAN.....	107
BAB V	
KESIMPULAN DAN SARAN	108
A. KESIMPULAN.....	108
B. SARAN.....	108
DAFTAR PUSTAKA.....	110

DAFTAR TABEL

Tabel		Halaman
Tabel 1.1	Definisi Operasional dan kriteria objektif	12
Tabel 1.2	Kajian pustaka	14
Tabel 4.1	Distribusi Frekuensi Responden Berdasarkan jenis kelamin di SMA Negeri 2 Jeneponto	82
Tabel 4.2	Distribusi Frekuensi Responden Berdasarkan umur di SMA Negeri 2 Jeneponto	83
Tabel 4.3	Distribusi Frekuensi Responden Berdasarkan Pendidikan ayah di SMA Negeri 2 Jeneponto	84
Tabel 4.4	Distribusi Frekuensi Responden Berdasarkan pekerjaan Ayah di SMA Negeri 2 Jeneponto	85
Tabel 4.5	Distribusi Frekuensi Responden Berdasarkan Pendidikan ibu di SMA Negeri 2 Jeneponto	86
Tabel 4.6	Distribusi Frekuensi Responden Berdasarkan Pekerjaan ibu di SMA Negeri 2 Jeneponto	87
Tabel 4.7	Distribusi Frekuensi Responden Berdasarkan status gizi/IMT di SMA Negeri 2 Jeneponto	88
Tabel 4.7	Distribusi Frekuensi Responden Berdasarkan Aktivitas fisik di SMA Negeri 2 Jeneponto	88
Tabel 4.9	Distribusi Frekuensi Responden Berdasarkan kualitas tidur di SMA Negeri 2 Jeneponto	89
Table 4.10	Distribusi Frekuensi Responden Berdasarkan konsumsi sayur dan buah di SMA Negeri 2	89

Jeneponto

Tabel 4.11	Distribusi Hubungan Antara konsumsi sayur dan buah Dengan kejadian obesitas di SMA Negeri 2 Jeneponto	90
Tabel 4.12	Distribusi Hubungan Antara kualitas tidur Dengan kejadian obesitas di SMA Negeri 2 Jeneponto	91
Tabel 4.13	Distribusi Hubungan Antara aktivitas fisik Dengan kejadian obesitas di SMA Negeri 2 Jeneponto	92



DAFTAR GAMBAR

Gambar 2.1 Kerangka Teori.....	71
Tabel 2.2 Kerangka Konsep	72



DAFTAR LAMPIRAN

Lampiran 1 Lembar Kuesioner Penelitian

Lampiran 2 Sampel Jawaban Kualitas Tidur

Lampiran 3 Sampel Jawaban Aktivitas fisik


Lampiran 4 Surat Keterangan Layak Etik

Lampiran 5 Surat Izin Penelitian PTSP

Lampiran 6 Surat Telah Melakukan Penelitian

Lampiran 7 Dokumentasi

Lampiran 8 Hasil SPSS



ABSTRAK

Nama : Yuliana

Nim : 70200118041

**Judul : Determinan Obesitas Pada Remaja Di Masa Pandemi
Covid-19 Di SMA Negeri 2 Jeneponto Kecamatan Tamalatea
Kabupaten Jeneponto Tahun 2022**

Obesitas dicirikan sebagai pengumpulan lemak yang tidak biasa atau ekstrem yang mewakili risiko kesehatan. Dampak buruk dari kegemukan adalah dapat memicu berbagai penyakit seperti kanker, stroke, hipertensi dan berbagai infeksi lainnya.

Adapun motivasi yang melatarbelakangi peninjauan tersebut adalah untuk mengetahui Determinan Kejadian Obesitas Pada Remaja Di Masa Pandemi Covid-19 Di Wilayah Kabupaten Jeneponto Yakni Di SMA Negeri 2 Jeneponto Kecamatan Tamalatea Kabupaten Jeneponto Tahun 2022.

Jenis penelitian ini adalah Deskriptif Analitik dengan rancangan penelitian analitik korelasional dengan desain *cross sectional*. Populasi dalam penelitian ini adalah semua siswa SMA Negeri 2 Jeneponto yang berjumlah 596 orang. Jumlah sampel dalam penelitian ini adalah 239 orang dengan menggunakan Proportionate *Stratified Random Sampling*, dengan menggunakan instrumen kuesioner dan semi *Formulir Food Frekuensi (SQ-FFQ)*.

Hasil penelitian ini menunjukkan tidak adanya hubungan antara konsumsi sayur dan buah dengan kejadian obesitas pada remaja ($p=0,385$), tidak ada hubungan antara kualitas tidur dengan kejadian obesitas pada remaja ($p=0,054$), dan tidak ada hubungan antara aktivitas fisik dengan kejadian obesitas pada remaja ($p=0,263$) di SMA Negeri 2 Jeneponto. Kesimpulan penelitian ini adalah diupayakan agar siswa tetap menjaga kesehatannya dengan selalu memenuhi kebutuhan konsumsi sayur dan buah, kebutuhan tidurnya dan tidur diawal malam, serta selalu melakukan aktivitas fisik secara teratur

Kata Kunci : konsumsi sayur dan buah, kualitas tidur, aktivitas fisik, kualitas tidur, obesitas

BAB I

PENDAHULUAN

A. LATAR BELAKANG

Menurut WHO 2021 kegemukan dan obesitas didefinisikan sebagai akumulasi lemak abnormal atau berlebihan yang menimbulkan risiko bagi kesehatan. Indeks massa tubuh (BMI) lebih dari 25 kg/m² dianggap kelebihan berat badan, dan lebih dari 30 kg/m² adalah obesitas (WHO 2022b).

Obesitas merupakan hasil dari biologi yang kompleks dimana tubuh meningkatkan jumlah lemak yang ingin disimpan. Sehingga, seseorang yang mengalami obesitas akan mendambakan lebih banyak makanan padat kalori dan lebih cenderung menyimpan kalori ekstra sebagai lemak. Berat badan remaja terkait dengan kelulusan dini dan cacat yang lebih penting di masa dewasa. Anak-anak yang besar dan kuat memiliki masalah pernapasan, peningkatan risiko istirahat, hipertensi, gejala awal infeksi kardiovaskular, gangguan insulin dan dampak mental. Kegemukan dapat menyebabkan berbagai penyakit termasuk infeksi tidak menular seperti penyakit kardiovaskular (jantung dan stroke), diabetes, masalah otot luar khususnya osteoarthritis, infeksi sendi degeneratif yang sangat melumpuhkan, penyakit (endometrium, payudara, ovarium, prostat, hati, kandung kemih, empedu, ginjal dan usus besar) (WHO 2021d).

Obesitas merupakan penyakit multifaktorial yang disebabkan oleh faktor genetik, budaya, dan sosial. Berbagai penelitian genetik telah menunjukkan bahwa obesitas sangat diwariskan, dengan banyak gen yang diidentifikasi dengan adipositas dan penambahan berat badan (Kshirsagar. 2021).

Banyak faktor yang pengaruhi obesitas antara lain faktor genetik, kerusakan bagian otak, pola konsumsi makanan yang berlebih, kurang gerak (kurang aktivitas fisik/ olahraga) emosi, dan faktor lingkungan (Rifki 2013). Menurut *Endocrine Society* (komunitas dokter dan ilmuwan) penyebab lain dari obesitas termasuk aktivitas fisik berkurang, insomnia, gangguan endokrin, aksesibilitas, diet yang tidak sehat (mengkonsumsi karbohidrat secara berlebihan dan makanan tinggi gula) penurunan metabolisme energi, otot yang tidak sehat, kurang tidur, gangguan ritme sirkadian, mediasi, dan penggunaan obat-obatan tertentu untuk mengobati diabetes, masalah mental, masalah neurologis atau masalah pembakar dan karakteristik hormonal yang tidak seimbang seperti hipotiroidisme (organ tiroid yang kurang aktif) atau kondisi Cushing (kadar kortisol tinggi) (Ania Jastreboff, M.D. et al. 2022).

Prevalensi obesitas di dunia menurut WHO 2021 untuk usia anak 5-19 tahun yakni; Bangladesh 2,6%. Bhutan 3,3%. DPR Korea 8,5% India 2% Indonesia 6,1%. Maldives 7,4%. Myanmar 3,7%. Nepal 1,7%. Sri Lanka 4,8%. Thailand 11,3% dan Timor Leste 4,2% (WHO 2021c).

Menurut Kementerian Kesehatan Republik Indonesia tahun 2020 terdapat 16% remaja usia 13-15 tahun mengalami berat badan lebih serta obesitas dan 13,5% pada remaja usia 16-18 tahun (Kemenkes RI 2020). Berdasarkan *Studi Status Gizi Indonesia (SSGI) tahun 2021 persentase* obesitas anak sebesar 3,8% dan wanita dan pria berusia >18 tahun 6,3% Prevalensi obesitas pada wanita lebih tinggi 10,3% dari rata-rata regional tetapi lebih prevalensi obesitas pada pria lebih rendah 7,5% dari rata-rata regional (Kemenkes RI 2021).

Data Dinas Kesehatan tahun 2018 provinsi Sulawesi Selatan, angka prevalensi obesitas sebesar 19,1% (Dinkes sulawesi selatan 2018). Prevalensi

obesitas berdasarkan dengan kategori umur di tahun 2019 umur 13-15 tahun sebesar 4,1%, umur 16-18 tahun sebesar 2,7% dan umur >18 sebesar 19,1 %. Di daerah Kabupaten khususnya di kabupaten Jeneponto angka obesitas umur 13-15 tahun sebesar 3,43%, umur 16-18 tahun sebesar 0,95% dan umur >18 tahun sebesar 16,53% (Kementerian Kesehatan RI 2019). Menurut Badan Penelitian dan Pengembangan kabupaten, Jeneponto merupakan daerah dengan angka prevalensi obesitas (sentral) tertinggi di provinsi Sulawesi Selatan melebihi angka nasional (18,8%) yakni 22,5% dan berada pada urutan ke-5 terbesar obesitas umum sesudah kabupaten Pinrang, Selayar, Bulukumba, dan Luwu Timur (Badan Penelitian dan Pengembangan Kesehatan 2008).

Pandemi COVID-19 saat ini telah menghasilkan serangkaian perubahan dalam rutinitas sehari-hari. Organisasi Kesehatan Dunia (WHO) telah menyoroti pernyataan kebijakan dari World Obesity Federation, dampak dari COVID-19 ini termasuk sistem pangan yang tegang, kerawanan pangan, berkurangnya kesempatan bagi orang untuk aktif secara fisik, berdampak pada kesehatan mental dan sistem kesehatan secara lebih luas. Pandemi COVID-19 secara negatif akan mempengaruhi kesehatan fisik dan mental anak-anak dan remaja. Kalangan remaja sudah kurang termotivasi untuk melakukan kegiatan yang biasanya mereka sukai (pekerjaan rutin) dan merasa pesimis terhadap masa depan. Mereka mengalami stres karena isolasi mandiri, penutupan sekolah, pengurangan kehidupan sosial dan aktivitas fisik di taman, gym atau tempat rekreasi, perubahan rutinitas, kesulitan tidur, paparan ketidak harmonisan di rumah, penggunaan layar yang berlebihan dan diet yang tidak sehat yang akhirnya menyebabkan Perubahan gizi seperti kurang gizi, kelebihan berat badan atau obesitas (United Nations Children's Fund Indonesia 2020).

Menurut *High Level Panel of Experts on Food Security and Nutrition* dampak pandemi covid-19 pada lingkungan yaitu tindakan pengamanan atau pembatasan aktivitas dan gangguan untuk memperoleh, menyiapkan, dan mengonsumsi sistem pangan (makanan). Penutupan restoran dan warung makan membuat kebanyakan orang lebih mengandalkan makanan yang disiapkan di luar rumah atau makanan siap saji tanpa memperhatikan kandungan gizinya, biasanya terjadi dikalangan remaja dan anak-anak. Komposisi makanan cepat saji pada umumnya kurang mengandung serat tapi lebih banyak terdapat energi, lemak, kolesterol, dan garam di dalamnya (Nutrition 2020).

Remaja mengalami penambahan berat badan selama pandemi COVID-19 jika dibandingkan sebelum pandemi. Penelitian Woolford et al. 2021 pada tahun 2019 bulan maret sampai tahun 2020 bulan Januari kategori obesitas berjumlah 425.855 anak dengan ukuran IMT sebesar 2,22 setiap remaja. Tahun 2020 bulan maret hingga tahun 2021 bulan januari kategori obesitas 283.718 dengan ukuran IMT sebesar 1,48 setiap remaja. Remaja usia 16-17 tahun (3,1%-8,3%) dengan IMT 0,48 kenaikan rata-rata berat badan yaitu 1,03 kg (95% CI, 0,85-1,20 kg). Remaja usia 12-15 tahun (5,2%-13,4%) dengan IMT 0,91 kenaikan rata-rata berat badan 2,31 kg (95% CI, 2,20-2,44 kg). anak-anak usia 5-11 tahun (8,7%-23,8%) dengan IMT 1,57 kenaikan rata-rata berat badan sebesar 2,30 kg (95% CI, 2,24-2,36 kg) dengan demikian, dapat disimpulkan bahwa terjadi perubahan indeks massa tubuh pada anak-anak dan remaja selama pandemi Covid-19 (Woolford et al. 2021).

Penelitian tentang status gizi remaja yang suka dan sering mengonsumsi makanan cepat selama masa pandemi Covid-19 menunjukkan hasil, bahwa dari 335 responden yang diteliti terdapat 39,9% kategori normal dan 60,1% kategori obesitas dengan nilai odd ratio (OR) 2,815 (CI 95%=1,800-4,403). Nilai $p < 0,05$

yaitu $p=0,000$ hal ini berarti terdapat hubungan antara konsumsi makanan cepat saji dengan status gizi lebih (kejadian obesitas) pada remaja selama masa pandemi covid-19. Dapat disimpulkan juga bahwa sering mengkonsumsi makanan cepat saji resikonya 3 kali lebih kuat mengalami obesitas (Qomariah et al. 2021).

Kegemukan dewasa muda dapat mempengaruhi kesejahteraan individu dan kehidupan sehari-hari yang teratur. Dampaknya dari segi sosial, kegemukan menyebabkan perkembangan lamban, yang dapat menyebabkan penurunan efisiensi kerja, berkurangnya keberanian dan penampilan yang kurang menarik, mendorong penarikan sosial ke dalam tanda peristiwa stres dan putus asa (P2PTM Kemenkes RI 2021a). Padahal, berat badan bisa menyebabkan berbagai penyakit, khususnya; penyakit jantung koroner, hipertensi, apnea istirahat (henti nafas saat istirahat), asma, kanker payudara, hati berminyak, penyakit kandung empedu, ginjal, prostat, varises, stroke dan diabetes mellitus tipe 2 (Kementerian Kesehatan RI 2020).

Perubahan pola konsumsi pada remaja merupakan faktor dominan penyebab obesitas. Utamanya konsumsi makanan dengan kepadatan energi yang lebih tinggi dengan tambahan lemak dan gula didalamnya, asupan lemak jenuh yang lebih besar dari mengkonsumsi daging, pengurangan asupan karbohidrat kompleks dan konsumsi serat rendah yang mengurangi konsumsi buah dan sayur (Chan and Woo 2010).

Definisi serat menurut *European Food Safety Authority* (EFSA) adalah jenis karbohidrat dalam tumbuhan yang tidak dapat dicerna. Klasifikasi serat makanan juga berasal dari kelarutan dalam air. Secara keseluruhan, ada dua jenis serat utama, khususnya serat larut dan serat tidak larut. Sumber utama serat larut adalah makanan berdaun. Sebaliknya, biji-bijian dan biji-bijian memberikan

sumber serat yang tidak larut. Penuaan (melalui aktivitas mikrobiota lambung) Sebagian besar serat terjadi dalam sistem pencernaan, pematangan serat larut umumnya akan terjadi lebih cepat daripada serat biji-bijian tidak larut. 1970 oleh distribusi Burkitt, manfaat serat mencegah diabetes mellitus, pertumbuhan ganas usus besar dan kekar. Serat pelarut memiliki banyak manfaat, misalnya meningkatkan status glikemik, profil lipid dan menurunkan berat badan (EFSA 2007).

Serat pelarut menarik air dan membentuk zat seperti gel saat diproses dengan makanan. Ini, dengan demikian, mengembalikan penyerapan dan membantu Anda merasa kenyang lebih cepat, yang penting untuk bobot papan. Ini juga dapat membantu mengurangi risiko penyakit jantung, mengontrol glukosa, dan menurunkan kolesterol LDL (Norris 2018). Proposal Asosiasi Kesejahteraan Dunia Panduan yang berguna untuk produk yang sehat dari diet tanah adalah makan tidak kurang dari 400 gram atau lima porsi makanan yang ditanam dari tanah setiap hari untuk mengurangi risiko penyakit tidak menular (PTM) (WHO 2020a).

Secara global konsumsi buah dan sayur dilaporkan rendah pada remaja di Asia Tenggara, yaitu kurang dari lima porsi per hari. India 85%, Indonesia 75%, Myanmar 83%, Sri Lanka 77% , Thailand 67% dan di Nepal lebih dari 95% (Statistics 2002). Riskesdas 2018 menunjukkan bahwa remaja usia 15-19 tahun yang mengkonsumsi sedikitnya lima porsi hasil bumi setiap hari hanya mewakili 3,6% (Kemenkes RI 2018). Tingkat pemanfaatan hasil alam/sayuran setiap hari dan minggu pada penduduk berumur 5 tahun menurut wilayah, Sulawesi Selatan tidak mengkonsumsi 11,8%. 1-2 porsi 68,8%. 3-4 porsi 14,8% dan 5 porsi 4,6%. Sementara itu, tingkat pemanfaatan hasil alam/sayuran yang lebih rendah dan penggunaan bahan makanan berdaun khas sehari-hari dan minggu demi minggu

pada penduduk berumur 5 tahun ke atas adalah 95,4% lebih sedikit pemanfaatan sayur-sayuran dan bahan alam <5 porsi setiap minggu (Layanan Organisasi Kesejahteraan RI untuk karya inovatif kesejahteraan 2018). Di Daerah Jeneponto, tingkat pemanfaatan hasil alam/sayuran setiap hari dalam tujuh hari adalah; yang tidak mengkonsumsi sebesar 5,82%. 1-2 porsi 55,50%. 3-4 porsi 26,25% dan >5 porsi 12,44% (Kementerian Kesehatan RI 2019).

Selain penggunaan makanan yang tumbuh dari tanah, pertimbangan juga harus diberikan pada kondisi kesehatan, khususnya sifat istirahat. Istirahat adalah kebutuhan mendasar dan fundamental untuk kesejahteraan yang baik, kepuasan pribadi yang layak dan kerja siang hari yang menyenangkan. Istirahat berkualitas sangat penting untuk kesejahteraan dan kemakmuran. Namun, gaya hidup dan faktor lingkungan semakin menjadi penyebab kesulitan dalam tidur (Åkerstedt 2004). Tidur didefinisikan sebagai keadaan istirahat selama kesadaran dunia berada ditangguhkan. Tidur adalah keadaan di mana tubuh dan pikiran diizinkan untuk beristirahat dan dipulihkan (Garfield 2019). *The Public Rest Establishment* (NSF) menyarankan jangka waktu istirahat yang masuk akal 8 sampai 10 jam untuk remaja usia 14 sampai 17 dan 7 sampai 9 jam untuk orang dewasa usia 18 sampai 25. (S. Foundation 2021).

Seperti yang ditunjukkan oleh Administrasi Kesejahteraan Publik, kurang tidur secara bermakna mempengaruhi kesejahteraan dan kemakmuran. Seseorang akan mengalami kelemahan, sensitif, dan sering kehilangan konsentrasi jika mereka kurang istirahat di malam hari. Beberapa malam yang gelisah menyebabkan seseorang merasa lelah dan kesal keesokan harinya. Setelah beberapa malam yang gelisah, dampak mental meningkat. Pikiran akan menjadi kabur, sehingga sulit untuk berpikir dan memutuskan begitu saja. Mulai merasa sengsara dan mungkin mengantuk di siang hari. Pertaruhan cedera dan kecelakaan

di rumah, bekerja dan di luar dan lebih banyak lagi, karena, seandainya tidak diobati, kurang istirahat dapat melemahkan kesehatan umum dan membuat tubuh lebih rentan terhadap infeksi serius seperti berat badan, penyakit jantung dan hipertensi. (hipertensi).) dan diabetes (National Health Service 2021).

Beberapa bahan kimia mengintervensi hubungan istirahat pendek dengan pencernaan dan file berat badan tinggi (BMI). Bahan kimia utama yang mengendalikan rasa lapar adalah leptin dan ghrelin. Kedua bahan kimia ini berperan penting dalam kolaborasi antara rentang istirahat pendek dan BMI tinggi. Bahan kimia kunci yang mengendalikan rasa lapar, khususnya leptin, adalah bahan kimia yang disimpulkan dari adiposit yang menahan keinginan. Ghrelin pada dasarnya adalah peptida yang berasal dari perut dan menyegarkan rasa lapar. Perbedaan lain yang menambah pencernaan adalah adiponektin dan insulin. Adiponektin adalah bahan kimia yang baru-baru ini dirasakan dikeluarkan oleh adiposit dan terjerat dalam response insulin (Septiana 2018).

Penelitian tahun 2021 di Fuzhou, Cina mengungkapkan bahwa Pendek durasi tidur dikaitkan dengan kelebihan berat badan obesitas pada anak laki-laki dari sampel Sebanyak 13.063 siswa dari 18 sekolah Tingkat. Sampel laki-laki sebanyak 6.500 siswa dan jumlah sampel perempuan sebanyak 6.553 siswa. Kelebihan berat badan 12,1% dan obesitas 7,1%. Prevalensi durasi tidur pendek pada remaja adalah 82,8%. Sebagian besar siswa SMA (92,5%) mengalami durasi tidur yang pendek. Anak laki-laki dengan durasi tidur 8-10 jam per hari, RO (95% CI) kelebihan berat badan/obesitas untuk mereka dengan durasi tidur kurang dari 6 jam atau 6-8 jam, adalah 1,63 (1,25- 2,13) dan anak perempuan 1,06 (0,88-1,27) dapat disimpulkan bahwa Durasi tidur yang pendek berkaitan dengan kemungkinan kelebihan berat badan/obesitas yang lebih tinggi pada anak laki-laki (Li et al. 2021).

Meskipun sudah banyak peneliti sebelumnya yang sudah melakukan penelitian terkait konsumsi sayur dan buah, kualitas tidur dan kejadian obesitas pada usia remaja namun, saat ini belum ada peneliti yang melakukan penelitian terkait Determinan Kejadian Obesitas Pada Remaja Di Masa Pandemi Covid-19 seperti saat ini terkhusus di Kabupaten Jeneponto. Penelitian tersebut sangat penting, terlebih dalam situasi pandemi agar menjadi pemutus rantai masalah gizi berikutnya di usia remaja. Salah satunya yaitu masalah obesitas, sebab obesitas merupakan kondisi yang sangat mengganggu kesehatan dan menjadi sumber utama penyebab timbulnya masalah kesehatan yang lain terlebih pada usia remaja karena akan mengganggu proses belajar bahkan berdampak lebih buruk pada masa depan jika tidak segera diatasi. Dengan demikian peneliti terdorong untuk melakukan penelitian yang berjudul Determinan Kejadian Obesitas Pada Remaja Di Masa Pandemi Covid-19 Di Wilayah Kabupaten Jeneponto Yakni Di SMA Negeri 2 Jeneponto Kecamatan Tamalatea Kabupaten Jeneponto Tahun 2022.

B. RUMUSAN MASALAH

Berdasarkan uraian latar belakang di atas, maka permasalahan yang akan saya teliti dalam penelitian ini adalah apa Determinan Kejadian Obesitas pada Remaja Di Masa Pandemi Covid-19 di SMAN 2 Jeneponto Kecamatan Tamalatea Kabupaten Jeneponto ?

C. TUJUAN PENELITIAN

1) Tujuan umum

Untuk Mengetahui Determinan Kejadian Obesitas Pada Remaja Di Masa Pandemi Covid-19 Di Wilayah Kabupaten Jeneponto Yakni Di SMA Negeri 2 Jeneponto Kecamatan Tamalatea Kabupaten Jeneponto Tahun 2022.

2) Tujuan khusus

1. Untuk Mengetahui Hubungan antara konsumsi sayur dan buah dengan kejadian obesitas pada remaja di masa pandemi Covid-19 di SMAN 2 Jeneponto.
2. Untuk Mengetahui Hubungan antara aktivitas fisik dengan kejadian obesitas pada remaja di masa pandemi Covid-19 di SMAN 2 Jeneponto.
3. Untuk Mengetahui Hubungan antara kualitas tidur dengan kejadian obesitas pada remaja di masa pandemi Covid-19 di SMAN 2 Jeneponto.

D. MANFAAT PENELITIAN

Adapun manfaat dari penelitian yaitu:

a) Manfaat ilmiah

Hasil penelitian yang telah diperoleh maka, diharapkan dapat menambah pengetahuan bagi pembaca dan menjadi sumber informasi bagi peneliti selanjutnya.

b) Bagi institusi

Hasil penelitian yang telah didapat, diharapkan dapat dijadikan sebagai masukan dan menambah referensi perpustakaan institusi sebagai pengembangan ilmu pengetahuan khususnya di bidang gizi dan kesehatan masyarakat.

c) Bagi pihak sekolah

Hasil penelitian ini dapat dijadikan sebagai bahan informasi di lingkungan sekolah terutama bagi siswa/i dan para guru terkait kejadian obesitas usia muda sehingga dapat melakukan pencegahan sejak dini sebagai bentuk intervensi dalam sektor non kesehatan sehingga derajat

kesehatan remaja yang optimal dapat dicapai, juga agar dalam proses pembelajaran tidak mengalami hambatan.

E. HIPOTESIS

- a) Hipotesis Alternatif (H_a)
 - 1. Ada Hubungan antara konsumsi sayur dan buah dengan kejadian obesitas pada remaja di masa pandemi Covid-19 di SMAN 2 Jeneponto.
 - 2. Ada Hubungan antara aktivitas fisik dengan kejadian obesitas pada remaja di masa pandemi Covid-19 di SMAN 2 Jeneponto.
 - 3. Ada Hubungan antara kualitas tidur dengan kejadian obesitas pada remaja di masa pandemi Covid-19 di SMAN 2 Jeneponto.
- b) Hipotesis Nol (H_0)
 - 1. Tidak Ada Hubungan antara konsumsi sayur dan buah dengan kejadian obesitas pada remaja di masa pandemi Covid-19 di SMAN 2 Jeneponto.
 - 2. Tidak Ada Hubungan antara aktivitas fisik dengan kejadian obesitas pada remaja di masa pandemi Covid-19 di SMAN 2 Jeneponto.
 - 3. Tidak Ada Hubungan antara kualitas tidur dengan kejadian obesitas pada remaja di masa pandemi Covid-19 di SMAN 2 Jeneponto.

F. Definisi Operasional dan Kriteria Objektif

Tabel 1.1

Definisi Operasional dan Kriteria Objektif

Variabel	Definisi Operasional	Parameter	Alat ukur	Cara ukur	Kriteria objektif	Skala ukur
Obesitas	Obesitas merupakan penyakit akibat penumpukan lemak dalam tubuh secara berlebihan sehingga dapat mengganggu metabolisme dalam tubuh dan menimbulkan gangguan kesehatan yang ditandai dengan nilai dengan $IMT > 25,1 \text{ kg/m}^2$	IMT berdasarkan Tinggi Badan (TB) dan Berat Badan (BB)	Timbangan Microtoise	$IMT = (BB \text{ (kg)}) / (TB(m) \times TB(m))$	IMT $\geq 25,1$ Obesitas IMT 18,5-25 normal (P2PTM Kemenkes RI 2021b)	Ordinal
Aktivitas fisik	aktivitas fisik yang dilakukan responden (berat maupun ringan) yang melibatkan kerja otot yang dilakukan dalam kehidupan sehari-hari selama seminggu	Jenis dan waktu pelaksanaan aktivitas fisik	Global Physical Activity Questionnaire (GPAQ)	Wawancara kuesioner	Kurang: $<600 \text{ MET}$ Sedang: $\geq 600 \text{ MET}$ (WHO 2012)	Ordinal
Konsumsi sayur dan buah	Rata-rata jumlah konsumsi sayur dan buah yang dikonsumsi	Rata-rata jumlah konsumsi	<i>Food Frequency Questionnaire</i>	Wawancara	Kurang jika konsumsi sayur dan	Ordinal

buah	responden per hari Sesuai anjuran yakni 400 gram setiap harinya.	Buah dan Sayur	(FFQ) semi kuantitatif	kuesioner	buah < 400 gram dalam sehari Cukup jika konsumsi sayur dan buah \geq 400 gram dalam sehari (kemenkes 2014).	
Kualitas tidur	kualitas tidur merupakan kondisi baik atau buruk perilaku tidur seseorang dalam satu bulan terakhir.	<ol style="list-style-type: none"> 1 Kualitas tidur subjektif 2 Latensi tidur 3 Durasi tidur 4 Efisiensi tidur 5 Gangguan tidur 6 Penggunaan obat 7 Disfungsi di siang hari 	Pittsburgh sleep quality index (PSQI)	Wawancara kuesioner	keseluruhan dari parameter tersebut berkisar 0-21 (masing-masing memiliki nilai 0-3). skor \leq 5 berarti kualitas tidur baik skor $>$ 5 berarti kualitas tidur buruk (Smyth 2000).	Ordinal



G. KAJIAN PUSTAKA

Tabel 1.2
Kajian pustaka

No.	Judul /Nama peneliti/ Tahun	Metodologi				Hasil Penelitian
		Subjek	Jenis/Pendekatan	variabel	Instrumen	
1	Kaitan antara pemanfaatan sayuran dan pemanfaatan minuman bersoda dengan maraknya kegemukan di kalangan anak muda di Myanmar Purwo Setiyo Nugroho dan Helena S. Andriana 2016	Jumlah responden adalah 2.838 siswa yang lebih muda di kelas 7-11 dewasa 11-18 di Myanmar. Teknik pengambilan sampel dengan total <i>sampling</i> .	kuantitatif dengan pendekatan desain <i>Cross Sectional</i> .	Pemeriksaan risiko menghindari sayuran dan penggunaan minuman bersoda pada awal berat badan pada remaja.	Memanfaatkan informasi tambahan yang diperoleh langsung dari 2016 Worldwide School-based Understudy Wellbeing Overview (GSHS) Myanmar. Investigasi informasi menggunakan Chi-Square untuk memecah proporsi peluang	Perubahan koherensi menunjukkan bahwa p-esteem yang diperoleh adalah 0,025. Nilai ini tidak persis dengan tingkat kepentingan 0,05, dan itu berarti bahwa H0 ditolak, ada hubungan antara pantangan sayur dan berat badan juvenil di Myanmar. Proporsi peluang (OR) worth menunjukkan bahwa responden yang tidak makan sayuran 30 hari sebelum tinjauan beberapa kali lebih gemuk daripada orang yang makan sayuran.

2	<p>Hubungan Pemanfaatan Sayur dan Hasil Alam dengan Status Gizi Remaja SMP Wilayah Pesisir Selatan</p> <p>Putri Aulia Arza dan Liza Nola Sari 2020</p>	<p>strategi pemeriksaan menggunakan pemeriksaan kuantitas. Jumlah tes sebanyak 67 siswa di SMP Negeri Pesisir Selatan.</p>	<p>deskriptif korelasi dengan</p>	<p>Kajian ini bertujuan untuk mengetahui hubungan antara pemanfaatan sayuran dan produk organik dengan status sehat pada remaja di SMP Negeri Pesisir Selatan.</p>	<p>kuesioner konsumsi sayur dan buah serta status gizi remaja.</p>	<p>Hasil tinjauan menunjukkan bahwa ada hubungan antara pemanfaatan sayuran dengan status gizi remaja dengan $p=0,01$, ada hubungan antara pemanfaatan produk organik dan status sehat dewasa muda dengan $p=0,0001$.</p>
3	<p>Determinan Kejadian Kegemukan pada Siswa SMA Negeri 2 Banda Aceh</p> <p>Mutia Ratna, Vera Nazhira Arifin, dan Ramadhania 2019</p>	<p>Populasinya adalah 239 siswa dan sisanya masih di udara dengan metode pemeriksaan relatif, yaitu 90 siswa.</p>	<p>deskriptif analitik dengan desain <i>case control</i>.</p>	<p>determinan kejadian obesitas pada siswa/i SMA Negeri 2 Kota Banda Aceh.</p>	<p>wawancara menggunakan kuesioner</p>	<p>Hasil review menunjukkan bahwa ada hubungan antara konsumsi serat (p esteem = 0,003, OR = 6,04), aktif bekerja (p esteem = 0,017, OR = 4,2), dan teman sebaya (p esteem = 0,021, OR = 2,8), dengan frekuensi berat badan pada siswa SMA Negeri 2 Banda Aceh tahun 2019. Akhir dari review adalah bahwa konsumsi serat, pekerjaan yang sebenarnya, dan teman-teman merupakan faktor risiko yang berhubungan dengan tingkat berat badan pada siswa SMA Negeri 2 Banda Aceh.</p>
4	<p>Asupan buah dan sayuran dan korelasinya di</p>	<p>Pengujian yang digunakan dalam ulasan ini adalah</p>	<p><i>cross-sectional study</i></p>	<p>prevalensi dan korelasi asupan buah dan sayur</p>	<p>jajak pendapat yang disusun sendiri oleh</p>	<p>Penelitian menunjukkan dominasi penerimaan produk alami adalah 76,1% (\geq dua kali/hari) dan penerimaan sayuran</p>

<p>kalangan remaja sekolah menengah di Iran: studi cross-sectional 2019</p> <p>Reza Ziaei¹ & Hadi Shahi² & Saeed Dastgiri³ & Reza Mohammadi⁴ & Eija Viitasara⁵</p>	<p>pengujian kelompok dua tahap sesuai dengan konvensi umum global teknik GSHS. Secara keseluruhan, 30 sekolah menengah, termasuk 16 sekolah menengah putri dan 14 sekolah menengah putra, dan 90 kelas (kelas 9 hingga 11) dari 1.517 remaja</p>		<p>di kalangan remaja</p>	<p>sekolah sehubungan dengan sepuluh area vital kesuraman dan kematian di kalangan remaja sekolah, yang direncanakan oleh WHO dalam upaya bersama dengan UNICEF dan UNESCO dan dengan bantuan khusus dari Komunitas AS untuk Pencegahan dan Penanggulangan Menular (CDC) (Tinjauan Kesejahteraan Pelajar Berbasis Sekolah di Seluruh Dunia 2018).</p>	<p>adalah 23% (\geq beberapa kali/hari). Jadi orang dapat mengatakan bahwa kelebihan berat badan atau gemuk dan memiliki konsumsi produk alami yang rendah, rendah atau tidak adanya dukungan pendamping, dan menjadi benar-benar laten pada dasarnya terkait dengan konsumsi sayuran yang rendah.</p>
---	---	--	---------------------------	---	---



5	Konsumsi sayur dan buah oleh remaja dan status gizinya, Magdalena Zakrzewska, Mateusz Zakrzewski, dan Elżbieta Maciorkowska 2012	Sampel 1.999 siswa sekolah menengah umum yang dipilih secara acak tahun ajaran 2011–2012.	<i>cross-sectional study</i>	konsumsi buah dan sayur oleh remaja dalam kaitannya dengan asupan gizi	kuesioner penulis kuesioner anonim asli	Kegemukan ditemukan pada 14,0% dari semua responden (11,3% perempuan, 18,1% laki-laki) karena penggunaan makanan berdaun dalam kelompok remaja yang diperiksa masih kurang.
6	Prevalensi Kegemukan, Obesitas, dan Perilaku Diet di kalangan Remaja di Sekolah Dubai: Survei Desain Kompleks 2019 Mona Abdullatif, Kadhim AlAbady, Ayesha Altheeb, Fidaa Rishmawi, Hana Jaradat, dan Soby Farooq	Sampel 1.683 remaja- sen dari kelas 8-12 dari 28 sekolah swasta dan negeri	<i>Complex Design Survey</i>	prevalensi kelebihan berat badan, obesitas dan perilaku diet tidak sehat di kalangan remaja di kelas 8-12 di sekolah Dubai, 2019.	Kuesioner survei dari Youth Risk Behavior Survey (YRBS)	Dari hasil analisis kecenderungan diet dari 30 hari sebelum penelitian, terlihat bahwa 21,3% remaja merinci tidak makan makanan berdaun tidak makan sayuran. Orang muda yang minum susu, 3,3% dan tidak minum susu 31%. Memoles minuman berkarbonasi secara konsisten, dan tidak makan setiap 7 hari selama dan sebelum penelitian 18,4%. Makan makanan murah setidaknya satu hari dalam seminggu sebelum penelitian 78,9%. Jadi mungkin beralasan bahwa beberapa rutinitas makan yang tidak dapat diterima, terutama tidak makan makanan yang tumbuh dari tanah, terkait dengan kelebihan berat badan atau gemuk.

7	Relationship between sleep duration and obesity in Children Age 3–8 Years Puput Septiana dan Irwanto 2017	Total sampling 440 anak dan Orangtua/wali	observasional analitik dengan rancangan <i>cross-sectional study</i> .	durasi tidur dengan kejadian obesitas.	kuesioner sleep disturbances scale for children,	Berdasarkan tes terukur, disadari bahwa ada hubungan antara lama istirahat dan terjadinya berat badan dalam pandangan status sehat menurut BMI/U dengan koefisien hubungan yang sangat mengesankan (0,941) dan arah hubungan negatif karena istirahat (gratis) jika berkurang atau berkurang, akan menyebabkan kegemukan. kehebatan (bawahan) semakin kenaikan.
8	Overview of Sleep Duration in Adolescents With Overweight Mey Relda Angels, S. R. Marunduh, dan J. J. V. Rampengan 2018	Sampel 32 orang siswa Raudhatul Athfal (RA) Al Muawanah, SDN Rengasdengklok Selatan I, dan II	survey analitik dengan study cross sectional.	durasi tidur pada remaja dengan kelebihan berat badan.	Wawancara diarahkan menggunakan 2 jenis jajak pendapat, yang pertama diisi oleh contoh, dan yang kedua diisi oleh contoh. orang tua/penjaga	waktu istirahat, 5-7 jam istirahat sekitar malam hari, 21 responden (65,6%); Waktu istirahat antara 30 menit-1 jam dan antara 1-2 jam, masing-masing 13 responden (40,6%). Mengingat efek samping dari tinjauan, akhirnya adalah bahwa desain istirahat pendek di sekitar waktu malam terkait dengan peningkatan berat badan responden.
9	The Relationship of Sleep Duration with Overweight and Obesity Incidents in Education Personnel in Campus C, Universitas	Teknik <i>purposive sampling</i> dengan Sampel 80 orang	Desain <i>case control</i>	hubungan antara durasi tidur dengan kejadian overweight dan obesitas pada tenaga	kuesioner identitas dan kuesioner durasi tidur.	Responden yang besar dan kuat adalah setengah dan kelompok patokan berada dalam klasifikasi tipikal sebesar 92,5%. Untuk kelompok situasi yang memiliki waktu istirahat pendek (< 7 jam) sebesar 95% sedangkan pada kelompok patokan yang memiliki waktu istirahat cukup (7-9

	Airlangga 2019			kependidikan		jam) sebesar 92,5%. Hal ini cenderung dianggap bahwa ada hubungan antara rentang istirahat pendek dan tingkat kelebihan berat badan dan kegemukan (p<0,001; OR=7,70).
10	Hubungan Durasi Tidur, Obesitas, dan Kegagalan Sekolah Pada Remaja oleh: Sofie Litsfeldt, MSN, RN1, Teresa M. Ward, PhD, RN, FAAN, Peter Hagell, PhD, RN1, and Pernilla Garmy, PhD, RN1 2017	Sampel terdiri dari siswa kelas tujuh dan delapan (13-15 tahun) di empat distrik di Swedia selatan, dengan informasi yang dikumpulkan selama tahun akademik 2015-2017.	Studi ini merupakan bagian dari proyek yang lebih besar yang disebut "Tidur dan gaya hidup pada anak usia sekolah" (Trial Registry ISRCTN 1706300, BioMed Central, 2017).	istirahat, kelebihan berat badan/kegemukan, dan prestasi sekolah pada usia 13-15 tahun.	Kuesioner dibagikan kepada perawat sekolah	Hasil penelitian menunjukkan bahwa istirahat pendek (<7 jam) berhubungan dengan kelebihan berat badan/kegemukan (p.001), kekecewaan sekolah (p.007), dan kesan yang lebih buruk dari keadaan keuangan (p.004).
11	Hubungan antara obesitas dan perilaku waktu tidur, televisi paparan, dan waktu makan malam di antara anak-anak usia sekolah	Sampel 169 anak usia 6-10	<i>Study Rationale</i>	perilaku waktu tidur dan indeks massa tubuh (BMI)	Instrumen survei Orang tua mengisi kuesioner	Penelitian mengungkap bahwa skor z BMI yang lebih tinggi dalam pengumpulan LL dapat dikaitkan dengan waktu tidur yang terlambat dibandingkan dengan waktu bangun yang terlambat. Sekitar 71% anak-anak yang istirahat larut malam (8:48 PM), Sekitar 71% anak-anak muda yang istirahat terlambat (8:48 PM), 75% anak-

<p>dasarChandra M. K. Venkatapoorna, PhD1 ; Priscilla Ayine, MS1 ; Vaithinathan Selvaraju, PhD1 ; Emily P. Parra, BS1 ; Taylor Koenigs, BS1 ; Jeganathan Ramesh Babu, PhD , Thangiah Geetha, PhD1 2020</p>					<p>anak yang menatap TV lebih dari 60 menit, dan 54% anak-anak yang makan malam setelah jam 7 malam. adalah besar dan kuat. Kecenderungan untuk perilaku sehari-hari, misalnya, terlambat tidur, keterbukaan yang diperluas ke TV, dan waktu makan malam berhubungan dengan kegemukan.</p>
--	--	--	--	--	--

Berdasarkan kajian pustaka dari beberapa penelitian di atas, dapat dilihat bahwa sebelumnya sudah ada peneliti yang melakukan penelitian tentang kejadian obesitas pada remaja. Bahkan bisa dikatakan bahwa sejak dari beberapa puluh tahun yang lalu sudah ada penelitian mengenai kejadian obesitas, kemudian seiring berkembangnya zaman maka semakin banyak peneliti yang meneliti terkait hal tersebut, tetapi bisa dilihat bahwa lokasi dan waktu pelaksanaan penelitian tersebut selalu berbeda-beda. Dari kajian pustaka diatas dapat dilihat bahwa belum ada peneliti yang pernah melakukan penelitian tentang kejadian obesitas pada remaja yang lokasi penelitiannya di wilayah kabupaten Jeneponto, dan jika dilihat dari waktu pelaksanaannya juga belum ada yang pernah meneliti kejadian obesitas pada remaja di wilayah kabupaten jeneponto, baik sebelum masa pandemi maupun setelah masa pandemi Covid-19 seperti sekarang ini.

BAB II

LANDASAN TEORI

A. TINJAUAN UMUM OBESITAS

Definisi sederhana obesitas adalah kelebihan gizi atau kelebihan lemak tubuh. Zaman dulu kegemukan dan obesitas dilihat sebagai tanda kesehatan, kemewahan dan kesuburan. Zaman ini obesitas dianggap cenderung disertai dengan risiko kesehatan yang merugikan, dan individu yang obesitas terlalu sering dipandang sebagai sosok yang tidak menyenangkan atau tidak disukai. Kerugian kesehatan dan kehinaan sosial akibat obesitas dan kelebihan berat badan berkembang dalam proporsi epidemi di negara maju kebarat-baratan. Jumlah lemak tubuh, di dalam tubuh yang disebut adipositas. Adipositas atau Stoutness adalah seberapa banyak otot versus lemak yang dikomunikasikan sebagai massa lemak langsung (dalam kilogram) atau sebaliknya sebagai tingkat berat total. Massa lemak sangat berkorelasi dengan massa tubuh, sedangkan persen massa lemak relatif tidak berkorelasi dengan ukuran tubuh (Izzaty, Astuti, and Cholimah 1967).

Nutrisi yang tepat menopang kesehatan dan kesejahteraan, dan nutrisi yang buruk meningkatkan kerentanan terhadap penyakit. Asupan makanan dikendalikan oleh sistem neuroendokrin yang merespons sinyal yang dihasilkan di jaringan adiposa. Faktor genetik, ketersediaan pangan, keadaan kesehatan, dan aktivitas fisik yang menentukan status gizi. Kebutuhan nutrisi berubah selama siklus hidup, penilaian status gizi merupakan bagian penting dari klinis umum penilaian yang meliputi riwayat diet, klinis, pemeriksaan dan berbagai tes biokimia dan hematologi (Baynes 2014). Seperti yang ditunjukkan oleh WHO, kegemukan adalah satu sisi dari dua kali lipat berat kelaparan. Kegemukan dan

berat badan dicirikan sebagai pengumpulan lemak yang tidak biasa atau ekstrem yang mewakili risiko kesejahteraan (WHO 2022b).

Kegemukan adalah kelebihan berat badan karena kelebihan lemak dalam tubuh, terutama di daerah naluriah atau perut, sedangkan kegemukan adalah suatu kondisi di mana seseorang mengalami kelebihan berat badan, salah satu alasannya adalah lemak air, otot yang melimpah, tulang yang berlebihan dan pengumpulan lemak (Nanda 2021)

B. FAKTOR UMUM PENYEBAB OBESITAS

Obesitas biasanya terjadi karena pola makan dan tingkat aktivitas seseorang yang menjadi dasar dalam mempengaruhi ketidakseimbangan antara kalori yang dikonsumsi dan yang dikeluarkan sehingga menimbulkan efek peningkatan simpanan energi, terutama sebagai lemak kemudian memperluas lingkaran pinggang efek dari urbanisasi, modernisasi, dan kelas sosial ekonomi (Lokuruka 2013). Faktor-faktor umum penyebab obesitas yaitu ekonomi, teknologi, psikobiologia (William T. O'Donohue and Moore 2008), faktor genetik, kerusakan bagian otak, konsumsi makanan yang berlebih, kurang gerak (kurang aktivitas fisik/ olahraga) emosi, dan faktor lingkungan (Rifki 2013). Menurut organisasi dokter dan ilmuwan dunia obesitas terjadi karena aktivitas fisik yang kurang, insomnia, gangguan endokrin, aksesibilitas, konsumsi karbohidrat dan makanan tinggi gula secara berlebihan, penurunan metabolisme (Ania Jastreboff, M.D. et al. 2022).

1 Status Ekonomi

Ekonomi mempengaruhi kualitas hidup seseorang. Ketika seseorang menjadi lebih kaya, mereka dapat membeli lebih banyak makanan dan lebih memilih jenis makanan yang mereka konsumsi. Memiliki banyak uang membuat

seseorang memilih menyelesaikan segala pekerjaan dengan menggunakan teknologi yang super canggih, sehingga waktu untuk menyelesaikan pekerja lebih cepat bahkan untuk pekerjaan yang berat sekalipun. Salah satu contohnya yaitu menggunakan mesin cuci untuk mencuci pakaian, menggunakan mobil untuk bepergian sebagai pengganti sepeda dan jalan kaki, menggunakan rice cooker untuk memasak nasi sebagai pengganti kompor atau memesan makanan siap santap melalui aplikasi sehingga tidak perlu lagi untuk bersusah payah memasak. Secara umum, hal tersebut merupakan hal yang baik. Namun, fakta psikologis yang disayangkan bahwa banyak individu, ketika diberi kesempatan untuk memilih makanan dan tingkat aktivitas yang disediakan oleh kekayaan, mereka memilih makanan yang berlemak dan manis, dan lebih memilih banyak duduk sehingga menyebabkan masalah obesitas (William T. O'Donohue and Moore 2008).

2 Faktor Teknologi

Urbanisasi dan globalisasi yang cepat menimbulkan banyak perubahan dalam transportasi dan produksi pangan, perkembangan ekonomi dan sosial pada sebagian besar orang telah menyebabkan perubahan cara hidup (menggunakan transportasi bermotor daripada berjalan kaki atau bersepeda) dan makan (suka makanan cepat saji yang mengandung lemak dan gula dan tidak tertarik pada makanan seperti dengan biji-bijian, kacang-kacangan, bahkan buah-buahan dan sayuran) (Federation 2010).

Teknologi yang semakin modern seperti saat ini, berevolusi untuk menghemat energi. perubahan makanan eksternal terjadi dengan kecepatan kilat dengan lingkungan yang semakin kaya makanan yang mendasarkan diet terutama pada jenis dan jumlah makanan yang ditemukan seperti rasa, bentuk, warna, dan

sintesis yang dihasilkan oleh industri makanan modern. Banyak orang berevolusi untuk lebih memilih makanan berkalori tinggi seperti lemak dan gula tetapi kegiatan sehari-hari tidak lagi membutuhkan banyak pengeluaran energi sehingga menjadi penyebab tingginya obesitas pediatrik sehingga akan terus berkelanjutan (William T. O'Donohue and Moore 2008).

3 Faktor Lingkungan

Lingkungan sangat mempengaruhi resiko seseorang terkena obesitas. Lingkungan, sistem sekolah, tempat kerja, pendapatan, media, akses pendidikan, perawatan kesehatan dan ketersediaan makanan sehat semuanya dapat mempengaruhi keputusan kesehatan. Penting untuk menciptakan lingkungan yang membantu orang terlibat dalam aktivitas fisik dan menyediakan sumber daya yang memberi mereka pilihan makanan sehat. Faktor lingkungan selama awal kehidupan dan bahkan sebelum kelahiran juga dapat mempengaruhi berat badan (Dr. Ania Jastreboff, M.D. et al. 2022)

Aspek lingkungan, kualitas diet dan aktivitas fisik dianggap sebagai prediktor independen resiko obesitas. Secara kolektif tingkat obesitas yang lebih rendah terlihat pada orang yang sering berjalan kaki dan taman atau halaman rumah yang terpelihara dengan baik sehingga memberi ruang untuk berolahraga, serta jarak rumah yang jauh dengan supermarket, taman, kafe, pinggir jalan, dan bangunan terkenal. Sebaliknya, pada lokasi dengan gangguan fisik, kualitas trotoar yang buruk, berdekatan dengan bar, toko minuman keras, makanan cepat saji, dan toko serba ada dan keberadaan sampah, serasah, dan grafiti bmi yang lebih tinggi dikaitkan dengan pada kejadian obesitas yang lebih tinggi (Schwartz et al. 2017).

4 Konsumsi makanan berlebih

Menurut jebb, 1999 dalam *Pediatric and adolescent obesity treatment*, obesitas terjadi jika konsumsi makanan mengandung energi tinggi yang melebihi pengeluaran metabolisme dan aktivitas fisik selama periode yang panjang. Lemak makanan dianggap sebagai faktor risiko lingkungan yang kuat untuk obesitas. Lemak memiliki daya mengenyangkan lemah bila dibandingkan dengan protein atau karbohidrat (William T. O'Donohue and Moore 2008).

Allah SWT berfirman dalam Q.S Al-A'raf:7/31 yang berbunyi:

۳۱- يَا بَنِي آدَمُ خُذُوا زِينَتَكُمْ عِنْدَ كُلِّ مَسْجِدٍ وَكُلُوا وَاشْرَبُوا وَلَا تُسْرِفُوا إِنَّهُ لَا يُحِبُّ الْمُسْرِفِينَ ﴿٣١﴾

Terjemahan ayat: “Wahai anak cucu Adam! Pakailah pakaianmu yang bagus pada setiap (memasuki) masjid, makan dan minumlah, tetapi jangan berlebihan. Sungguh, Allah tidak menyukai orang yang berlebih-lebihan.”(Q.S Al-A'raf:7/31)

Ayat diatas menerangkan bahwa Bait di atas masuk akal bahwa memakai pakaian yang bagus, makan makanan yang enak dan minum minuman yang sehat adalah untuk mengarahkan dan menjaga kesehatan untuk mencintai Allah SWT dengan baik. Karena kekuatan tubuh erat kaitannya dengan makan dan minum. Makan dan minum yang tidak wajar dapat memicu kondisi medis. Karena itu, Allah melarang makan dan minum yang tidak perlu. Larangan yang tidak perlu memiliki beberapa implikasi, antara lain: tidak makan dan minum secara tidak wajar dalam segmen-segmen. Karena makan dan minum dalam bungkus yang tidak perlu dan melebihi batas menyebabkan penyakit. Makanlah saat Anda sangat ingin dan jangan makan saat Anda terlalu kenyang. Ibarat minuman, minumlah ketika Anda merasa gersang dan ketika dahaga hilang, berhentilah minum tanpa memandang apakah rasa lapar atau minum itu masih ada. Usahakan untuk tidak

berlebihan saat berbelanja untuk membeli makanan atau minuman karena akan membawa malapetaka. Ketika biaya lebih menonjol daripada gaji, itu mendorong tingkat kewajiban yang lebih tinggi. Oleh karena itu, setiap orang harus melakukan apa pun untuk tidak mendapatkan saham yang terlalu besar dari pusat surat (Kemenag 2022).

Lemak dalam makanan yang dikonsumsi merupakan pusat dari sistem yang sangat kompleks yang mengkoordinasikan beberapa fungsi tubuh, tetapi apabila berlebihan dapat mengganggu kesehatan manusia. Dua jenis timbunan lemak yaitu subkutan dan viseral. Deposisi lemak visceral yang tinggi biasanya dikaitkan dengan kejadian obesitas peningkatan kolesterol plasma, low density lipoprotein (LDL), sehingga menimbulkan penyakit seperti hipertensi, diabetes, penyakit jantung, dan stroke (Lokuruka 2013).

5 Kerusakan Pada Bagian Otak

Perilaku makan diatur oleh suatu kerangka yang terletak di bagian otak yang disebut pusat saraf, yang bertindak sebagai sistem kontrol dan pengaturan yang berhubungan langsung dengan *sanctum nucleii* dan kelenjar di dasar otak. Di otak, pusat saraf menutupi lebih banyak pembuluh darah daripada area lain, sehingga darah lebih mudah mempengaruhi unsur-unsur kimia. Pusat saraf ventromedial (HVM) dan pusat saraf lateral (HL) adalah bagian dari pusat saraf yang mempengaruhi asupan makanan. Pusat saraf ventromedial (HVM) adalah bagian yang bertanggung jawab untuk menghalangi nafsu makan, mis. B. Berhenti makan karena merasa kenyang. Pusat saraf lateral (HL) merupakan bagian/pusat makan pertama yang menimbulkan nafsu makan. Kick the bucket Kehancuran atau kerusakan pada pusat saraf lateral akan mengakibatkan seseorang tidak makan atau minum dan kemudian mati kecuali dipaksa atau diberi campuran.

Tetapi ketika pusat saraf ventromedial hancur atau rusak, itu membuat seseorang menjadi serakah dan makan lebih sering, menempatkan mereka pada risiko obesitas (Rifki 2013).

6 Faktor genetik

Menurut Kementerian Kesehatan Republik Indonesia, persentase obesitas (keturunan) adalah 40-50% bila salah satu orang tua yaitu si bungsu dan sang ayah mengalami obesitas. Dan jika kedua orang tua yaitu Murmur dan ayah mengalami obesitas maka proporsi anak obesitas (turun temurun) adalah 70-80% (P2PTM Kemenkes RI 2020). Teknologi telah mengalami kemajuan setiap tahun, kemajuan alat teknologi memungkinkan untuk melakukan pengujian gen dan perawatan kesehatan yang disesuaikan pada setiap orang. Kemajuan yang signifikan terlihat pada obat-obatan, nutrisi dan modifikasi genetik. Setiap orang memiliki kualitas yang menentukan peningkatan cadangan rasio otot terhadap lemak yang dibutuhkan untuk menghemat, namun saat ini hal ini sangat mendorong peningkatan berat badan dan diabetes mellitus tipe 2. Kualitas juga mengarahkan penyebaran jaringan rasio otot ke lemak, dan pekerjaan kualitas dalam peningkatan atribut yang terkait dengan berat badan mencapai setengah atau lebih. Diketahui bahwa banyak kualitas menentukan peristiwa berat badan. Lebih dari 300 kualitas, penanda dan kromosom telah ditemukan yang bekerja sama erat dengan berat badan (Rasjad Indra 2006).

Hasil penelitian tahun 2013 menunjukkan bahwa remaja dengan riwayat keluarga obesitas maka 2,5 kali lebih rentan mengalami obesitas dibandingkan remaja tanpa riwayat keluarga obesitas dengan $P = 0,001$ dan 95% CI 1,5-4,2, Enam gen telah diidentifikasi memiliki korelasi dengan obesitas. Terdapat empat belas lokus dari 6 gen tersebut ditemukan berkorelasi dengan indeks massa tubuh

dan dua lokus berkorelasi dengan lingkar pinggang (Hendy, I Gusti Lanang Sidiartha 2013).

7 Stres

Menurut Endocrine Society (komunitas global dokter dan ilmuwan) stres dan kurang tidur juga dapat menyebabkan obesitas, orang lebih cenderung makan berlebihan ketika dipengaruhi oleh masalah kesehatan mental seperti depresi atau kecemasan, dan emosional. Kurang tidur dapat mengganggu ghrelin (hormon rasa lapar) dan leptin (hormon yang menyebabkan seseorang merasa kenyang), meningkatkan risiko obesitas. Orang yang kurang tidur mungkin lelah, dan cenderung tidak berolahraga, yang menyebabkan lebih sedikit kalori yang terbakar dan kesehatan metabolisme yang buruk (Dr. Ania Jastreboff, M.D. et al. 2022).

C. OBESITAS PADA REMAJA

Kebutuhan beberapa zat gizi sama atau lebih tinggi pada remaja dibandingkan kelompok umur lainnya. Status gizi remaja meningkat seiring bertambahnya usia, obesitas dikalangan remaja bertanggung jawab untuk membawa risiko penyakit hingga dewasa (Erkan 2011). Menurut Kemenkes 2014, remaja adalah penduduk dalam rentang usia 10-18 tahun. Menurut WHO, pemuda adalah orang-orang yang berada dalam pekerjaan perubahan antara remaja dan dewasa dalam kelompok usia 10-19 tahun, dan menurut Otoritas Kependudukan dan Keluarga, remaja berusia 10-24 tahun dan belum menikah (Kementerian Kesehatan RI 2017).

Percepatan pertumbuhan remaja berkaitan dengan perubahan kognitif, emosional dan hormonal. Menurut Srikantia, 1989 umumnya periode remaja merupakan periode kehidupan yang bebas dari penyakit masa kanak-kanak dan

kerusakan akibat penuaan. Pada masa remaja, periode kedua pertumbuhan yang cepat dapat berfungsi sebagai jendela kesempatan untuk mengkompensasi kegagalan pertumbuhan anak usia dini, meskipun potensi untuk mengejar ketertinggalan yang signifikan terbatas. Hormon yang memediasi percepatan pertumbuhan pubertas adalah steroid seks dan hormon pertumbuhan, yang sebagian besar dimodulasi oleh faktor nutrisi. Semua perubahan ini menciptakan kebutuhan nutrisi khusus (Erkan 2011).

Masa remaja dianggap sebagai masa kritis nutrisi kehidupan karena beberapa alasan, pertama peningkatan dramatis dalam pertumbuhan dan perkembangan fisik memberikan tekanan yang lebih besar pada kebutuhan nutrisi. Selama periode tersebut remaja akan mengalami kenaikan berat badan setara dengan 65% dari berat badan awal periode atau 40% dari berat akhir mereka, dan peningkatan tinggi badan setara dengan 15%. Selanjutnya perubahan psikologis dan perkembangan kepribadian dapat berdampak pada kebiasaan makan mereka selama fase ketika mereka sangat dapat dipengaruhi oleh kondisi lingkungan, terutama dalam hal asupan zat gizi. Selama masa remaja, pertumbuhan masa kanak-kanak yang relatif seragam tiba-tiba diubah oleh peningkatan kecepatan pertumbuhan. Lebih dari 80% pertumbuhan remaja mencapai berat dan tinggi badan pada masa remaja awal (10-15 tahun), dengan perlambatan yang nyata dalam kecepatan berat dan tinggi pada fase pasca-pubertas (Erkan 2011).

Pubertas terkait dengan perubahan komposisi tubuh yang cenderung pada perkembangan obesitas pada anak laki-laki sementara cenderung memperburuk kondisi pada anak perempuan. Kegemukan pada saat anak-anak akan mengalami obesitas di masa remaja dan dewasa bahkan sampai tua dan menjadi sumber utama penyakit selanjutnya. Percepatan pertumbuhan pubertas usia remaja dikaitkan dengan perubahan komposisi tubuh yang sangat berbeda antara remaja

pria dan wanita. Pada wanita, terdapat peningkatan fisiologis persentase lemak tubuh hingga usia 17 tahun. Pada anak laki-laki, persentase lemak tubuh menurun setelah usia 13 tahun, mencapai minimal sekitar 15 tahun. Perbedaan ini terkait dengan perkembangan massa badan tanpa lemak yang lebih cepat dan lebih besar pada pria, yang berlanjut hingga 19 tahun. Pada remaja wanita, percepatan pertumbuhan dan perkembangan LBM berhenti sekitar 15 tahun. pengeluaran energi yang hampir sama pada anak laki-laki dan perempuan prapubertas, meningkat lebih banyak pada anak laki-laki daripada perempuan pada masa pubertas, menghasilkan kebutuhan energi dan protein yang jauh lebih banyak untuk remaja pria dan dewasa (Izzaty 1967).

Penyebab terjadinya obesitas usia remaja dapat dipengaruhi oleh faktor luar ataupun dalam remaja tersebut. Penyebab terjadinya obesitas usia remaja dikaitkan dengan kelebihan gizi, aktivitas fisik yang rendah, perubahan konsumsi makanan kurang buah dan sayur dan sering mengonsumsi makanan siap saji serta pola tidur yang juga bisa menyebabkan kerusakan kondisi fisik atau gangguan metabolisme (Lokuruka 2013).

Masa remaja merupakan masa kritis terakhir bagi perkembangan obesitas pada masa kanak-kanak. Pematangan dini dikaitkan dengan risiko obesitas yang lebih besar pada masa remaja atau setelahnya. Risiko obesitas pada usia dewasa muda sangat terkait dengan tingkat obesitas selama masa remaja dan adanya obesitas orang tua (Izzaty 1967).

Banyak orang menganggap obesitas sebagai akibat dari sifat pribadi yang negatif, seperti kerakusan, kemalasan, pemaanjaan diri, kemalasan, dan kurangnya kemauan. Namun, bukti yang berkembang menunjukkan bahwa patogenesis

obesitas melibatkan proses yang jauh lebih kompleks daripada akumulasi pasif kelebihan kalori (Schwartz et al. 2017).

Pola makan remaja menjadi lebih tidak konsisten dan mereka biasanya akan melewatkan pesta di rumah seiring bertambahnya usia, sering melewatkan sarapan. Beberapa kecenderungan diet, misalnya, menggigit, sumber makanan berenergi tinggi, makan makanan cepat saji sumber rendah zat besi, kalsium, riboflavin, vitamin A, asam folat dan serat, rendahnya pemanfaatan produk tanah (Erkan 2011). Pada remaja, suka mengonsumsi makanan ringan siap saji secara berlebihan seperti keripik dan lainnya yang terkadang dipengaruhi oleh iklan baik di TV, handphone, maupun teknologi yang lainnya. Penerimaan makanan yang ekstrem mendorong penambahan berat badan, terutama ketika pola makannya tinggi lemak. Varietas makanan tinggi lemak atau gula (karbohidrat langsung), makanan murah, varietas makanan pedas dan makanan penutup memiliki ketebalan energi yang tinggi. Ketika seseorang mengambil lebih banyak kalori daripada yang mereka konsumsi (pencernaan), orang tersebut menambah berat badan (tubuh menyimpan kelebihan energi sebagai lemak). Ketika seseorang mengonsumsi lebih sedikit kalori daripada yang mereka proses, mereka menjadi lebih bugar. Karbohidrat dapat meningkatkan kadar glukosa, yang dengan demikian memperkuat pankreas untuk mengirimkan insulin, dan insulin memajukan perkembangan jaringan lemak dan dapat mendorong penambahan berat badan (Jerry R. Balentine, DO 2021)

Remaja cenderung mengonsumsi makanan dengan porsi lebih banyak daripada orang dewasa, sementara anak laki-laki mungkin makan lebih banyak daripada anak perempuan (Lokuruka 2013). Perilaku makan pada remaja sekarang ini mengalami banyak perubahan. Kebanyakan remaja sering makan makanan yang tidak sehat seperti konsumsi makanan ringan, makanan cepat saji dan

minuman padat energi yang tinggi. Banyak remaja lebih suka mengonsumsi makanan siap saji, minuman manis, minuman bersoda dan makanan ringan atau cemilan (snack) seperti keripik, makanan yang dipanggang, dan permen sebab dianggap dapat memberikan kesenangan (mengurangi stres) dan kenyamanan. Meskipun makanan tersebut terbelang murah namun, kandungan yang terdapat didalamnya merupakan energi dengan kepadatan yang tinggi serta bisa berdampak pada kesehatan (Schwartz et al. 2017).

Asupan kalori yang tinggi, konsumsi tinggi daging berlemak dan makanan berminyak, dan konsumsi alkohol yang tinggi cenderung menyebabkan obesitas. Kebiasaan, konsumsi alkohol yang tinggi dan pemanjaan kebiasaan lainnya yang menyumbangkan energi melebihi kebutuhan fisiologis sehingga dapat mengakibatkan deposisi lemak visceral (Lokuruka 2013).

D. POLA KONSUMSI BUAH DAN SAYUR

Sayuran adalah bagian tanaman yang dapat dikonsumsi termasuk batang dan tangkai, akar, umbi, umbi, daun, bunga dan produk alami; sebagai aturan mengandung pertumbuhan laut dan jagung manis; mungkin mengandung kacang atau jamur; sebagian besar dimakan mentah atau dimasak dengan hidangan dasar, dalam hidangan campuran, dalam sepiring sayuran campuran. buah adalah bagian tanaman yang dapat dimakan yang mengandung biji dan mash dari jaringan sekitarnya; memiliki rasa manis atau keras; diminum secara teratur sebagai minuman makan pagi, sarapan dan makan siang cadangan, gigitan atau suguhan (Pennington 2013).

Asupan buah dan sayuran, merupakan faktor kunci yang dapat dimodifikasi untuk pencegahan penyakit kronis penyakit. Dengan demikian, makanan padat nutrisi yang kaya akan kandungan serat sangat dianjurkan dan

dipromosikan di seluruh dunia sebagai komponen dasar dari diet sehat (Nour et al. 2018). Produk dari tanah adalah sumber nutrisi mikro yang dibutuhkan tubuh untuk menyelesaikan siklus metabolisme. Pengertian buah dan sayur dari sudut pandang gizi adalah makanan padat energi rendah yang relatif kaya akan vitamin, mineral, dan bioaktif lainnya senyawa serta menjadi sumber serat yang baik (Branski and Kiess 2004).

Perkembangan teknologi yang pesat berkontribusi pada kurangnya mengkonsumsi sayur dan buah pada remaja saat ini. Penelitian yang dilakukan oleh Singh dkk. menunjukkan bahwa terdapat 359 (88,2%) responden yang konsumsi buah dan sayur tidak mencukupi atau kurang dari 407 jumlah responden yang diteliti, hal ini menunjukkan bahwa hampir 90% remaja mengkonsumsi buah dan sayur dalam jumlah yang tidak memadai atau kurang (Singh et al. 2019) Hasil penelitian tersebut sejalan dengan penelitian Tubilewicz, rata-rata remaja mengkonsumsi buah 1,43 kali perhari (interval kepercayaan 95%) sayuran 1,75 kali perhari, mengkonsumsi buah kurang dari sekali per hari, 20,6% mengkonsumsi sayuran kurang dari sekali perhari 42,8%. Maka dapat disimpulkan bahwa konsumsi buah dan sayur pada remaja masih kurang (Beal, Morris, and Tumilowicz 2019)

Buah dan sayuran sangat dianjurkan dalam pedoman gizi karena buah dan sayuran mengandung serat tinggi, vitamin, dan mineral, terutama elektrolit, ini fitokimia, dan antioksidan yang bermanfaat bagi kesehatan tubuh. Rendahnya asupan buah dan sayur dikaitkan dengan penyakit kronis seperti penyakit kardiovaskular, tekanan darah, hiperkolesterolemia, osteoporosis, berbagai jenis kanker, penyakit paru obstruktif kronik, gangguan pernapasan, serta kesehatan mental (Pem and Jeewon 2015). Pedoman Gizi Seimbang (PGS) menyarankan agar orang dewasa dan remaja mengkonsumsi 400-600 gram sayuran dan produk

alami per individu setiap hari, terdiri dari 250 gram sayuran sebanding dengan 2½ cangkir sayuran matang dan 150 gram produk organik identik dengan 1½ potong pepaya sedang atau 3 ambon - Pisang atau 3 jeruk ukuran sedang. Sepotong sayuran membuat sekitar 2/3 dari asupan sayuran dan produk alami yang disarankan (Kemenkes 2019a).

1) Manfaat buah dan sayur

Allah SWT menciptakan berbagai macam tumbuhan di bumi ini pastinya memiliki tujuan dan manfaatnya masing-masing. Salah satunya yaitu sayur dan buah-buahan, didalam buah dan sayur terdapat berbagai macam nutrisi yang diperlukan oleh tubuh yang menawarkan banyak manfaat termasuk; vitamin, mineral, serat dan fitokimia sebagai bantuan dalam pencegahan berbagai penyakit kronis (Arbuckle 2015).

Buah dan sayuran bertindak sebagai pembersih radikal bebas yang dapat merugikan kesehatan. Serat yang terdapat dalam Buah dan sayur mengurangi tingkat perjalanan menuju usus dengan membentuk massal, yang mengarah ke penyerapan nutrisi yang lebih bertahap sehingga mencegah sembelit. Buah dan sayur difermentasi di usus besar, meningkatkan konsentrasi asam lemak rantai pendek yang memiliki sifat antikarsinogenik sehingga menjaga kesehatan usus. Peningkatan konsumsi sayuran juga menyebabkan penurunan risiko kanker usus, usus, tiroid, pankreas dan paru-paru, mencegah osteoporosis pada orang dewasa karena kandungan kalsium yang tinggi dan vitamin yang penting untuk kesehatan tulang (Pem and Jeewon 2015).

Kandungan serat yang tinggi berperan dalam penyerapan kalsium dan mengurangi beban asam dari makanan, meningkatkan pembentukan tulang dan menekan resorpsi tulang yang akibatnya menghasilkan kekuatan tulang yang lebih

besar. Sayuran berdaun hijau, daripada buah, disarankan memiliki efek perlindungan asli terhadap kanker paru-paru, risiko kanker kolon proksimal, kanker dubur, dan karsinoma sel urothelial agresif dan non agresif. Serat makanan membentuk iklim seperti gel di saluran pencernaan kecil, mendorong berkurangnya pergerakan katalis yang terlibat dalam pemrosesan lemak, protein, dan gula. Untuk bekerja dengan penurunan berat badan, ini dapat dicapai dengan mengganti varietas makanan berenergi tinggi seperti lemak basah, gula dengan produk tanah (Pem and Jeewon 2015).

Zat yang terdapat dalam buah dan sayur memiliki manfaat dan fungsi tersendiri bagi tubuh. Berikut beberapa zat yang terkandung dalam buah dan sayur yang memberikan manfaat bagi kesehatan yakni:

1. *Antosianin, Flavonol, dan Procyanidins* efektif dalam menurunkan risiko kardiovaskular dan tingkat tekanan darah serta lipid darah. Zat tersebut dapat dijumpai pada buah beri, anggur, delima, jeruk dan apel.
2. *Karotenoid* efektif dalam mempertahankan kadar kolesterol dalam darah. mengurangi kerusakan oksidatif dan menyebabkan peningkatan resistensi oksidasi LDL.
3. *Quercetin* dapat mencegah stres oksidatif dalam patogenesis glaukoma.
4. *Hiperglikemia Dan Flavonoid* efektif menjadi pelindung terhadap kerusakan lensa, dapat dijumpai pada gooseberry, kurkumin, dan isoflavon kedelai.
5. *Fitokimia* bertindak sebagai agen anti obesitas karena berperan dalam menekan pertumbuhan jaringan adiposa. Adipositas berkaitan erat dengan biomarker stres oksidatif dan peradangan. Diet buah dan sayur dapat memodifikasi

kemiskinan, dan mereka (kembali) mendapat kemurkaan dari Allah. Hal itu (terjadi) karena mereka mengingkari ayat-ayat Allah dan membunuh para nabi tanpa hak (alasan yang benar). Yang demikian itu karena mereka durhaka dan melampaui batas.” (Q.S Al-Baqarah/2:61)

Tafsir Quraish Shihab, hai orang Yahudi, hari ketika kesombongan menaklukkan nenek moyang Anda sampai-sampai mereka tidak mensyukuri nikmat Allah. Mereka berbagi dengan Musa: "Sesungguhnya kami tidak akan memiliki pilihan untuk bertahan hanya untuk satu jenis makanan (manusia dan salwâ). Mintalah Gurumu bahwa Dia akan menciptakan semua yang akan diisi bumi seperti sayuran, mentimun, kacang adas, bawang putih dan bawang merah." Musa sangat terkejut dengan apa yang mereka tanyakan dan tidak mengakuinya, lalu dia berkata: "Apakah Anda menyukai berbagai macam makanan dari jenis yang lebih baik, khususnya pria dan salwa? Kemudian, pada saat itu, turun dari Sinai dan masuklah ke dalamnya. salah satu komunitas perkotaan dengan aman, Anda akan mendapatkan apa yang Anda butuhkan." dilanda oleh murka Allah karena terus-menerus mengingkari ayat-ayat Allah dan membunuh para Nabi suatu kebenaran yang tegas. Apa yang memaksa mereka berani melakukan segala sesuatu (kufur dan pembunuhan) ada di dalam diri mereka sebagai ketidakpatuhan, permusuhan dan pelanggaran dalam Pemberontakan.

Allah SWT berfirman dalam Q.S Al- mu'minun: 23/19

۱۹- ۞ فَأَنْشَأْنَا لَكُمْ بِهِ جَنَّاتٍ مِّنْ نَّخِيلٍ وَأَعْنَابٍ لَّكُمْ فِيهَا فَوَاحِشٌ كَثِيرَةٌ وَمِنْهَا تَأْكُلُونَ

Terjemahan: “Lalu dengan (air) itu, Kami tumbuhkan untukmu kebun-kebun kurma dan anggur; di sana kamu memperoleh buah-buahan yang banyak dan sebagian dari (buah-buahan) itu kamu makan.”(Q.S Al- mu'minun: 23/19)

Kemudian, pada saat itu, karena hujan, Tuhan membuat individu mengembangkan pembibitan kurma dan anggur dan produk konsumsi lainnya dari berbagai varietas. Ada juga tanaman yang menjadi sumber pekerjaan, seperti lada, pala, cengkeh, dll. Begitu pula yang dibuat untuk manusia adalah jenis kayu yang berasal dari Gunung Sinai, khususnya pohon zaitun, yang tumbuh berton-ton di sekitar gunung, yang menghasilkan satu ton minyak dan sering digunakan untuk menyiapkan hidangan lezat dan baru-baru ini juga dapat digunakan sebagai bahan dalam produk perawatan kecantikan dan obat-obatan, karena minyak zaitun tidak mengandung kolesterol yang berbahaya bagi tubuh (Tafsir Kemenag).

2) Pengukuran Pola Konsumsi Sayur Dan Buah

Ada banyak jenis metode dapat digunakan dalam menentukan jumlah konsumsi makanan seperti, Food Frequency Questionnaire (FFQ), recall food 24 jam, dan Dietary Assessment (SQ-FFQ). Metode-metode tersebut merupakan metode yang sudah banyak digunakan untuk mengukur pola konsumsi bahkan dalam studi epidemiologi dalam lingkup lebih luar terkait dengan perilaku makan dan kesehatan. SQFFQ merupakan metode Food Frequency Questionnaire semi kuantitatif untuk mengetahui kebiasaan atau pola makan responden dan menilai kebiasaan konsumsi gizi seseorang pada suatu waktu tertentu sedangkan metode Food Frequency Questionnaire mengumpulkan data terkait jenis makanan tertentu sering atau tidak sering dikonsumsi dalam satu waktu tertentu (hari, minggu, bulan) (Sirajuddin, SP 2018).

Metode Food Frequency Questionnaire semi kuantitatif (SQFFQ) hampir sama dengan Food Frequency Questionnaire (FFQ) jika dilihat dari format dan cara pelaksanaannya hanya saja dalam SQFFQ terdapat ukuran makanan yang dikonsumsi (URT atau ukuran berat gram) dengan menggunakan bantuan daftar

jenis komposisi bahan makanan atau daftar bahan penukar untuk setiap makanan yang dikonsumsi selama waktu tertentu, sehingga dapat diketahui gambaran konsumsi gizi seseorang sesuai waktu yang ditentukan (hari, minggu atau bulan). Menurut Fahmida & Dillon, 2007 Dietary Assessment (SQ-FFQ) ialah suatu cara yang bisa digunakan untuk meneliti tanda-tanda awal terjadinya masalah gizi, terutama pada konsumsi makanan zat gizi yang tidak adekuat. Sehingga dapat diprediksi terjadinya kekurangan gizi kemudian dilakukan pengukuran antropometri, klinik, dan biokimia untuk memastikan. SQ-FFQ ialah teknik yang diutamakan untuk mengetahui konsumsi mikronutrien secara retrospektif yang memiliki beberapa kelebihan seperti dapat mengetahui besaran konsumsi zat gizi mikro seseorang di beberapa waktu sebelumnya misalnya 1 bulan, 3 bulan, 6 bulan bahkan 1 tahun sebelumnya secara detail (Holil M. Par'i and Harjatmo 2015).

E. AKTIVITAS FISIK

Aktivitas fisik dan asupan kalori keduanya harus diperhatikan saat mengontrol berat badan. Keseimbangan energi, aktivitas fisik merupakan faktor penting dalam menentukan apakah seseorang dapat mempertahankan berat badan yang sehat, menurunkan dan mempertahankan berat badan hingga mencapai keadaan ideal. Kesehatan adalah kondisi manusia dengan fisik, sosial, dan psikologis dimensi, masing-masing dicirikan pada kontinum dengan positif dan negatif. Kesehatan dikaitkan dengan kapasitas untuk menikmati hidup dan bertahan pada tantangan penyakit, seperti penyakit ekstrim, dengan kematian dini (Azar 2008). Aktivitas fisik yang dilakukan secara teratur merupakan pertahanan yang signifikan dalam menghitung pencegahan dan terapi penyakit tidak menular (PTM) seperti infeksi kardiovaskular, diabetes tipe 2 dan berbagai tumor ganas. Aktivitas fisik juga bermanfaat bagi kesehatan mental, termasuk pencegahan

penurunan kognitif dan gejala depresi dan kecemasan; dan dapat berkontribusi pada pemeliharaan berat badan yang sehat (mencegah Obesitas) dan kesejahteraan umum (WHO 2021e).

Islam adalah agama terakhir yang bergerak ke segala arah, terutama arah menuju hati, jiwa, raga dalam setiap bagian kehidupan manusia sehari-hari. Struktur material dan spiritual manusia tidak boleh berupa selubung permanen, yang terdapat pada spiritualitas, kesenangan estetis dan kegembiraan. Agama memerintahkan agar manusia untuk menjaga kesehatan tubuh dan jiwa serta dalam segala hal yang lainnya. Dalam islam pendidikan jasmani dipandang, dapat memberikan kekuatan pada berbagai jaringan dan organ tubuh, membuat otot bekerja lebih mudah sehingga lebih kuat, Menjaga tulang agar tetap kencang, mencegah kelainan bentuk tubuh. Menurut Islam, tujuan manusia diutus ke dunia ini adalah untuk diuji. Ujian tersebut adalah ujian kesuksesan baik di dunia dan akhirat. Manusia harus membawa dunia untuk mendapatkan keuntungan untuk agar menjadi kesuksesan, sehingga banyak orang harus bekerja dan merasakan kelelahan terlebih dahulu. Orang yang kelelahan karena ujian kesuksesan demi menggapai kegembiraan yang hebat atau kebahagiaan pasti, akan merasakan kebutuhan relaksasi dari waktu ke waktu. Beberapa orang mendapatkan kenyamanan relaksasi dengan mengubah pekerjaan yang mereka lakukan dan melakukan pekerjaan lainnya, sementara untuk hal lainnya hanya bisa mendapatkan istirahat atau tidur sekitar 5-10 menit. Bahkan, kebanyakan orang yang merasa mendapatkan hasil yang baik dengan apa yang mereka kerjakan sehingga membutuhkan tambahan gerakan fisik atau organ tubuh lainnya, agar mereka merasa nyaman dan damai. Islam mengizinkan atau bahkan mendorong umat Islam untuk bermain game dan olahraga untuk mengurangi kesedihan dari kelelahan yang mereka alami sehari-harinya. Saat otot bekerja dengan baik,

pernapasan menjadi lebih lebar. dalam keadaan diam, paru-paru, yang dapat mengambil 3,5 liter udara, berolahraga paru-paru, yang dapat mengambil 5-6 liter udara. Oksigen yang masuk kedalam tubuh meningkat, peredaran darah lancar, pembuluh darah lancar (Kizar 2018)

Perkiraan global menunjukkan bahwa 27,5% orang dewasa dan 81% remaja tidak memenuhi rekomendasi WHO 2010 untuk aktivitas fisik dengan hampir tidak ada perbaikan yang terlihat selama dekade terakhir. Sebagian besar anak perempuan kurang aktif dibandingkan anak laki-laki. Kontras besar dalam tingkat pekerjaan yang sebenarnya antara pertemuan keuangan yang lebih tinggi dan lebih rendah di seluruh negara dan distrik. Pada anak-anak dan remaja, pekerjaan nyata menawarkan manfaat medis, misalnya, bekerja pada kesehatan nyata (kardiorespirasi dan kesehatan yang kuat), kesehatan kardiometabolik (denyut nadi, dislipidemia, glukosa dan resistensi insulin), kesehatan tulang, hasil mental (eksekusi sekolah, kepala kerja), kesejahteraan psikologis (berkurangnya efek samping yang memberatkan), dan penurunan berat badan (WHO 2021e).

Menurut WHO, anak-anak dan remaja harus berpartisipasi dalam sekitar 60-75 menit latihan kekuatan sedang setiap hari dan 30-40 menit gerakan energi yang antusias setiap hari untuk penguatan otot dan tulang. Tingginya perilaku menetap pada anak-anak dan remaja dikaitkan dengan kualitas kesehatan yang buruk diantaranya peningkatan adipositas, kesehatan kardiometabolik yang lebih buruk, perilaku prososial, dan mengurangi durasi tidur. Risiko semua penyebab kematian meningkat seiring dengan meningkatnya waktu yang dihabiskan untuk duduk (WHO 2021e).

Aktivitas fisik mengacu pada setiap perkembangan aktual yang diciptakan oleh penyempitan otot rangka yang meningkatkan penggunaan energi di atas

tingkat pola. Pekerjaan yang sebenarnya pada umumnya mengacu pada subset tugas proaktif yang memajukan kesejahteraan.. aktivitas fisik mendorong pertumbuhan dan perkembangan normal dan dapat membuat orang merasa lebih baik, organ berfungsi lebih baik, tidur lebih nyenyak, dan mengurangi risiko sejumlah besar penyakit kronis (Azar 2008).

Menurut Heath et al., 1994 Penurunan yang nyata dalam aktivitas fisik yang kuat terjadi pada remaja putri, pada saat kerentanan terhadap obesitas meningkat (Izzaty, Astuti, and Cholimah 1967). Menurut WHO perubahan aktivitas waktu luang menjadi aktivitas yang membutuhkan pengeluaran energi yang rendah juga dapat menyebabkan adipositas yang berpotensi menyebabkan obesitas. Aktivitas fisik yang teratur terbukti untuk membantu mencegah dan mengobati penyakit tidak menular seperti penyakit jantung, stroke, diabetes dan beberapa penyakit. Ini juga mencegah hipertensi, menjaga berat badan tetap dan dapat bekerja pada kesejahteraan emosional, kepuasan pribadi dan kemakmuran (WHO 2020b). Ketiadaan kerja aktif menyebabkan sebagian kecil kalori utama hangus dan siklus metabolisme dalam tubuh tertunda, membuat kalori terkumpul di dalam tubuh (Fayasari, Amelia, and Wijayanti 2020).

1. Contoh Aktivitas Fisik (Olahraga)

Berikut hadist tentang Aktivitas fisik (Olahraga) yang disunnahkan Nabi SAW.

كُلُّ شَيْءٍ لَيْسَ فِيهِ ذِكْرُ اللَّهِ فَهُوَ لَهْوٌ وَلَعِبٌ إِلَّا أَرْبَعٌ مَّلَاعِبُهُ الرَّجُلِ امْرَأَتُهُ وَتَأْدِيبُ الرَّجُلِ قَرَسَهُ
وَمَشْيُهُ بَيْنَ الْعَرَضَيْنِ وَتَعْلِيمُ الرَّجُلِ السَّبَّاحَةَ

Dari Jabir bin Abdillah radhiyallahu anhu bahwa Rasulullah SAW bersabda,"Segala sesuatu yang di dalamnya tidak mengandung dzikrullah merupakan perbuatan sia-sia, senda gurau, dan permainan, kecuali empat

(perkara), yaitu senda gurau suami dengan istrinya, melatih kuda, berlatih memanah, dan mengajarkan renang.” (HR. An-Nasa’i).

Beberapa nilai positif yang dapat dipetik dari olahraga memanah menurut sunnah Nabi SAW. Yakni:

a) Mengendalikan emosi (tenang)

Saat memanah, seorang pemanah harus benar-benar bisa menguasai atau mengendalikan emosinya (tenang) karena kestabilan emosi sangat berpengaruh terhadap skor prestasi. Faktor diri sendiri, lawan, dan lingkungan (cuaca) sangat berpengaruh terhadap prestasi.

b) skor

Seseorang yang tangguh bukanlah seseorang yang memiliki kendali atas orang lain, tetapi individu yang tangguh adalah seseorang yang memiliki kendali atas dirinya sendiri ketika marah. Kemajuan pesaing dalam mengendalikan perasaan mereka untuk mencoba tidak mengulangi masalah tersebut. Keadaan sekarang ini berkaitan dengan ungkapan Nabi, penyembah tidak akan jatuh ke dalam lubang yang sama dua kali.

c) Mempertajam konsentrasi (ketepatan)

Pemanah selalu berusaha berkonsentrasi bertujuan untuk bisa mencetak poin 10. Setiap anak panah memiliki lesatan karakteristik yang berbeda, maka pemanah harus dapat mengenali anak panahnya masing-masing. Refleksi di sekolah, dengan konsentrasi belajar, siswa akan mampu mencapai prestasi pada hasil belajar.

d) Sportivitas (Kejujuran)

Yang tidak kalah penting dalam bidang olahraga adalah perkembangan pribadi manusia yang berwatak permainan. Sportivitas dicirikan sebagai nilai dapat dipercaya, mentalitas yang bersyukur dan memiliki tempat hanya dengan individu yang beretika dan baik hati. Umat Islam mengenalnya sebagai Akhlakul Karimah. Kerangka poin dalam persenjataan berbasis panah juga dididik dengan benar, karena penilaian tidak dilakukan oleh arbiter, tetapi oleh toksofilia itu sendiri.

e) Tingkatkan kedisiplinan

Pemanah harus mematuhi aturan yang ada. Jika tidak dilakukan, bisa melukai pemanah lainnya.

f) Semangat yang tinggi.

Ketika pemanah mendapat cuaca, terpaan angin yang tidak menentu, maka hal ini membuat pemanah memiliki moral yang tinggi untuk mengalahkannya. Olahraga dapat menyehatkan berat badan, meningkatkan vitalitas tubuh, meningkatkan rasa percaya diri, dan memberikan semangat yang tinggi.

g) Menumbuhkan rasa tanggung jawab

Saat membungkuk untuk berdiri di garis menembak (garis panahan). Karena jika Anda tidak berbaris, itu akan merugikan pemanah lainnya. Jangan menembak sampai teman pemanah lainnya telah kembali ke penantian daerah.

h) Meningkatkan kebugaran dan kesehatan Daya tahan jantung-paru Kapasitas jantung, paru-paru, dan sistem peredaran darah untuk membawa oksigen dan makanan ke otot selama kerja keras. Sistem aerobik adalah sistem penyediaan

ATP di otot dari metabolisme lemak. Sistem ini digunakan untuk olahraga endurance yang tidak memerlukan gerakan cepat. Karena letaknya yang agak jauh dari mekanisme kontraktile sehingga pengaruhnya juga lebih lambat. Reaksi aerob membutuhkan oksigen untuk menghasilkan energi dalam resintesis ATP dan menghasilkan glikogen yang dipecah di mitokondria. Interaksi ini dapat dipisahkan menjadi tiga wilayah khususnya glikolisis berdampak tinggi, siklus Krebs dan kerangka transpor elektron. Pemanah dalam setiap latihan atau permainan selalu melakukan tembakan/menembak secara terus menerus, sehingga pemanah yang baik akan mendapatkan jantung dan paru-paru yang sehat dan berfungsi sesuai dengan sistemnya.

i) ketahanan otot

Kapasitas otot atau kumpulan otot untuk bekerja dalam rentang waktu yang signifikan. Ketekunan yang solid dipartisi menjadi ketekunan statis dan dinamis. Contoh yang baik terlihat pada permainan panahan yang terdiri dari beberapa jarak, seperti pada pertandingan babak nasional terdiri dari jarak 30-50 meter. Jika seorang pemanah tidak memiliki daya tahan otot yang baik, maka anak panah yang dilepaskan semakin tidak stabil. Fleksibilitas Kualitas gerak sendi dapat ditambah dengan variasi gerakan yang luas. Selain hal-hal lain, kerangka tulang-sendii, otot, tendon, ligamen, jaringan ikat dan kulit sangat menentukan untuk portabilitas.

j) Keseimbangan berkaitan dengan sikap untuk mempertahankan keadaan keseimbangan (keseimbangan) seperti sedang diam atau bergerak. Dalam memanah, keseimbangan tubuh sangat dibutuhkan. Untuk mendapatkan keseimbangan yang baik, terutama bagi pemula untuk menguasai jurus pemanah.

k) Koordinasi

Koordinasi berkaitan dengan kemampuan menggunakan indera seperti penglihatan dan pendengaran, dengan tubuh eksplisit yang terlibat dengan latihan mesin dengan keramahan dan akurasi yang luar biasa. Kunci sukses terakhir setelah teknik terkontrol dalam memanah, yaitu koordinasi yang terkontrol (Prasetyo and Kes 2000).

Adapun contoh aktivitas fisik atau olahraga dalam kehidupan sehari-hari dengan tingkat intensitas ringan, sedang, dan kuat.

Jenis aktivitas	Contoh aktivitas
Aktivitas/kerja ringan	Duduk, berdiri, mencuci piring, mengemudikan kendaraan, berjalan perlahan, memasak, menyetrika, bermain musik, dan menonton tv.
Aktivitas/kerja berat	Jogging atau lari, putaran renang, tenis (tunggal), tarian yang bersemangat, bersepeda lebih cepat dari 10 mil per jam, tali lompat, menggali atau menyekop, dengan peningkatan denyut jantung, mendaki bukit atau dengan ransel yang berat, latihan interval intensitas tinggi (hiit), kelas olahraga seperti aerobik langkah yang kuat atau kickboxing, bermain sepak bola, bermain basket, membawa barang berat, berkebun, gym angkat berat, dan berlari.

Aktivitas/kerja sedang	Bentuk yoga aktif (misalnya, vinyasa atau yoga kekuatan), ballroom atau line dancing, jalan santai dan lincah, bowling, golf, menunggang kuda, tenis meja, renang, voli, membersihkan lantai, mencuci kendaraan.
------------------------	--

2. Manfaat Aktivitas Fisik

Aktivitas fisik secara membantu mengontrol berat badan atau menurunkan rasio otot terhadap lemak pada anak-anak dan remaja semula 17 tahun. Selama masa pertumbuhan dan ketidakdewasaan, tingkat pekerjaan yang lebih tinggi terkait dengan ekspansi yang lebih rendah dalam berat badan dan kekar. (Azar 2008). Secara umum terdapat dua keuntungan dari pekerjaan yang sebenarnya, yaitu keuntungan fisik/organik dan mental/mental. Manfaat fisik/organik seperti meningkatkan kemampuan beradaptasi tubuh, mengembangkan kesehatan tubuh lebih lanjut, mengikuti tekanan sirkulasi normal (stabil), meningkatkan sistem pertahanan tubuh agar tidak rentang terhadap penyakit, membuat tulang dan otot menjadi lebih kuat, mempertahankan berat badan normal. Manfaat bagi psikis/mental yakni mengurangi atau mencegah stress, menambah percaya diri, perasaan bertanggung jawab dan persaudaraan lingkungan sosial, serta meningkatkan sportifitas (Rifki 2013).

Manfaat kesehatan segera dimulai setelah berolahraga, dan bahkan aktivitas fisik singkat pun bermanfaat. Olahraga adalah salah satu bentuk pekerjaan nyata yang diatur, di organisir, diulang, dan dilakukan dengan tekad untuk mengembangkan kesejahteraan atau kesehatan lebih lanjut. Aktivitas fisik secara teratur selama berbulan-bulan dan bertahun-tahun dapat menghasilkan manfaat kesehatan jangka panjang. Aktivitas fisik memiliki banyak keuntungan medis, misalnya, melawan infeksi yang menyebabkan kematian; penyakit koridor

koroner, stroke, pertumbuhan ganas, diabetes tipe 2, obesitas, hipertensi, osteoporosis serta mencegah faktor risiko penyakit, seperti kelebihan berat badan atau obesitas, hipertensi, dan kolesterol, kesehatan fisik, seperti kapasitas aerobik dan otot kekuatan dan daya tahan; Kapasitas fungsional, atau kemampuan untuk terlibat dalam kegiatan yang diperlukan untuk kehidupan sehari-hari, Kesehatan otak dan kondisi yang mempengaruhi kognisi (depresi dan kecemasan, dan penyakit Alzheimer) dan Jatuh atau cedera karena jatuh (Azar 2008). Sesi aktivitas fisik sedang hingga berat dapat menurunkan ketegangan peredaran darah, lebih mengembangkan kesadaran insulin, lebih mengembangkan istirahat, mengurangi efek samping kegugupan, dan bekerja pada berbagai bagian pemahaman. Sebagian besar peningkatan menjadi lebih besar dengan kinerja reguler dari moderat aktivitas fisik yang kuat, manfaat lain, seperti pengurangan risiko penyakit dan peningkatan fungsi fisik (Azar 2008).

3. Pengukuran Tingkat Aktivitas Fisik

Aktivitas Fisik terbagi menjadi beberapa tingkatan yakni tidak dinamis, kurang dinamis, dan sangat dinamis. Tingkat tidak dinamis yaitu tingkat di mana pekerjaan yang sebenarnya menganggur (cukup) melewati perkembangan mendasar dari latihan kehidupan sehari-hari. Kurang dinamis atau Latensi adalah seberapa banyak kerja aktual kekuatan sedang atau berapi-api namun di bawah 150 menit (75 menit) kerja aktual kekuatan sedang atau energik, atau campuran identik, setiap minggu. Dinamis adalah tingkat kerja aktif daya sedang selama 150-300 menit selama seminggu. Sangat dinamis adalah tingkat pekerjaan aktual yang disamakan dengan lebih dari 300 menit tenaga sedang setiap minggu (Azar 2008). Latihan daya rendah membutuhkan di bawah 3,0 MET, latihan kekuatan sedang membutuhkan 3,0 atau > 6,0 MET, dan latihan fokus ekstrim membutuhkan 6,0 MET Tidak diragukan lagi tingkat penggunaan energi selama

kerja aktif biasanya digambarkan sebagai kekuatan ringan, sedang atau hidup. Konsumsi energi dikomunikasikan sebagai perbedaan dari Same Metabolic Undertaking (MET), di mana 1 MET adalah kecepatan penggunaan energi saat berada. Tindakan MET lengkap (menit/minggu) adalah jumlah menit tindakan MET yang ditentukan untuk setiap pengaturan. Berikut adalah persamaan untuk memastikan tingkat kerja aktif (WHO 2012).

Total aktivitas fisik MET (menit/minggu) dapat dihitung dengan cara :

$$[(P2 \times P3 \times 8) + (P5 \times P6 \times 4) + (P8 \times P9 \times 4) + (P11 \times P12 \times 8) + (P14 \times P15 \times 4)]$$

F. TIDUR

1. Pengertian Tidur

Tidur adalah suatu keadaan di mana tubuh dan pikiran diizinkan untuk beristirahat dan dipulihkan. Tidur sangat penting untuk beberapa proses biologis yang diperlukan untuk memberikan kesehatan fisik dan mental yang optimal. Secara fisiologis tidur adalah pengaturan aktif, yang terjadi secara berkala keadaan penurunan kesadaran, relaksasi otot dan perubahan respons terhadap rangsangan yang terjadi pada mamalia, burung, reptil, amfibi, ikan dan bahkan lalat dan cacing. Berdasarkan pola aktivitas listrik otak, mata gerakan dan tonus otot rangka, tidur adalah proses yang diatur secara aktif dan secara signifikan dimodulasi oleh pengaruh homeostatis yang terakumulasi selama terjaga yang berkelanjutan dan menghilang selama tidur oleh efek sirkadian yang terikat setiap 24 jam hari. Tidur dapat dikategorikan menjadi dua tahap yakni NREM dan REM. NREM atau gerakan mata tidak cepat tidur yang terdiri dari beberapa tahap berdasarkan kedalaman waktu tidur (tahap 1, tahap 2 dan tahap 3) tahap ini juga disebut sebagai tidur gelombang lambat. REM (gerakan mata yang cepat tidur)

terjadi setiap 60-90 menit awalnya sebagai episode pendek, tetapi durasinya meningkat secara progresif pada malam hari (Briançon-marjollet et al. 2015).

Penilaian status tidur atau bangun dapat dilakukan dengan melakukan observasi perilaku, pemantauan fisiologis, atau kombinasi keduanya. Berdasarkan perilaku, tidur pada orang dewasa ditandai dengan hilangnya kesadaran dan mobilitas relatif dalam posisi telentang dengan mata tertutup. Secara fisiologis, nilai standar untuk penilaian keadaan tidur dan bangun adalah polysomnogram laboratorium (PSG). Untuk melakukan PSG, banyak sensor non-invasif yang akan melekat pada subjek. Sensor-sensor ini termasuk beberapa elektroda kulit, yang merekam aktivitas otak yaitu electroencephalogram (EEG), gerakan mata, tonus otot submental, gerakan kaki, dan elektro kardiogram (EKG). Untuk mengukur saturasi oksigen arteri maka dilakukan pengukur regangan dada dan perut, sensor aliran udara mulut dan hidung, dan probe jari dan dipasang pada subjek untuk membantu memantau pernapasan selama tidur (Carley and Farabi 2016).

2. Proses Terjadinya Tidur

Tidur atau istirahat dianggap penting untuk energi moderat, dengan penggunaan energi yang lebih rendah selama kurang tidur terkait dengan peningkatan penggunaan energi sehari-hari. Tingkat metabolisme yang lebih rendah selama istirahat memungkinkan siklus organik yang terjadi selama istirahat selesai dengan biaya energi yang umumnya lebih rendah dibandingkan dengan waktu bangun (Assefa et al. 2015).

Tidur memiliki teknik fundamental tertentu yang memisahkan dirinya sendiri oleh pergantian berirama antara tahap NREM dan REM, serta transisi di antara keadaan tidur atau bangun yang diatur oleh jaringan struktur otak subkortikal yang tersusun dengan baik. Keadaan tidur dan bangun juga dicirikan

oleh pola hormonal yang berbeda yang memberikan pengaruh potensial yang signifikan pada metabolisme dan homeostasis glukosa. Saat tidur NREM, akan terjadi penurunan tonus pada otot rangka besar, yang berkembang menjadi atonia lengkap atau hampir lengkap dengan transisi ke tidur REM. sepanjang tidur, ada sedikit aktivitas yang berkurang diantara otot-otot pemompa pernapasan, penglihatan, penciuman, pendengaran, somatosensory, dan bahkan response sensorik nosiseptif. Selanjutnya, banyak respon sensorik menunjukkan karakteristik yang berbeda selama NREM dengan tidur REM (Carley and Farabi 2016).

Secara umum keadaan terjaga dikaitkan dengan pola EEG frekuensi campuran amplitudo rendah. Keadaan terjaga karena mengantuk dikaitkan dengan gelombang alfa yang terlihat sebagai ritme dengan puncak pada kisaran 8-13 hz. Mengantuk juga dikaitkan dengan gerakan mata berputar lambat yang dapat bertahan hingga tidur ringan. Tahap paling ringan dari tidur NREM (N1) ditandai dengan hilangnya ritme alfa dan adanya gelombang theta dengan frekuensi karakteristik 4-7 hz. Tahap tidur N2, ditandai dengan ekspresi spindel kereta gelombang seperti ledakan dalam rentang 11-16 hz dengan durasi 0,5 detik agregat dan kompleks 'k'. Gelombang biphasic yang berbeda bertahan 0,5 detik dan biasanya maksimal di korteks depan. Tahap tidur N3, dikaitkan dengan gelombang besar (δ) lambat (0,5–3 hz) yang dikenal sebagai gelombang delta. Beberapa hormon sedikit dipengaruhi oleh tidur versus terjaga, termasuk hormon adrenokortikotropik, kortisol, dan melatonin. Beberapa hormon sangat dipengaruhi oleh aktivitas tidur, seperti thyroid-stimulating hormone (tsh) dan prolaktin dan dan dipengaruhi oleh tahapan tidur tertentu, seperti hormon pertumbuhan (Carley and Farabi 2016).

Faktor utama yang mempengaruhi onset dan periodisitas tidur yaitu, ritme sirkadian, dorongan homeostasis, dan emosi/ masukan kognitif. Ritme sirkadian dari onset tidur adalah diamankan melalui alat pacu jantung utama yang terletak di nukleus suprachiasmatic hipotalamus (SCN) dengan proyeksi ke berbagai daerah di otak yang berpartisipasi dalam pengaturan waktu tidur, perilaku dan endokrin proses, asupan makanan, aktivitas fisik dan substrat metabolisme. Efek buruk dari waktu tidur yang terbatas sangat parah pada waktu sirkadian ketika kecenderungan tidur tinggi (Briançon-marjollet et al. 2015).

Fungsi restoratif tidur adalah pengamatan bahwa bahan kimia yang dikirim selama istirahat memiliki kemampuan anabolik yang luar biasa, seperti bahan kimia perkembangan, daripada bahan kimia perhatian, yang lebih memiliki efek katabolik, misalnya, kortisol, yang tertahan selama istirahat, dengan amplitudo penurunan kortisol sirkadian diredam oleh pembatasan tidur. Sebagian besar denyut hormon pertumbuhan terjadi selama tidur gelombang lambat (SWS), dengan sebagian besar denyut terjadi segera setelah onset tidur pada fase pertama tidur SWS, dengan kadar hormon pertumbuhan berkurang secara nyata selama kurang tidur. Tingkat tertinggi prolaktin dicatat selama tidur dan pelepasan testosteron meningkat selama tidur terutama pada laki-laki (Assefa et al. 2015). Selama tidur secara harmonis terpikat pada semangat lingkungan dan perilaku (isyarat waktu), pengeluaran energi seluruh tubuh menurun sekitar 15-35% dengan pengeluaran terendah selama tidur gelombang lambat dan sedikit lebih tinggi selama tidur REM serta pergantian glukosa, lipid dan protein menunjukkan variabilitas yang signifikan selama siklus tidur/bangun alami yang independen perubahan metabolisme yang disebabkan oleh konsumsi makanan tinggi (Briançon-marjollet et al. 2015).

3. Manfaat tidur

Tidur dapat memberikan pemulihan setelah jam bangun dan memiliki fungsi anabolik. Hormon pertumbuhan bertambah (GH Hormon Anabolik) sedangkan kortisol hormon katabolik dengan kapasitas untuk otot (katabolisme dan demineralisasi tulang) secara bersamaan turun ke titik nadir dalam dua tidur pertama siklus. Dengan demikian, hubungan temporal antara GH/kortisol dan tidur menyediakan jalur untuk jaringan pemulihan dan tidur restoratif, berkontribusi pada keseluruhan kesehatan (Åkerstedt 2004). Tidur penting untuk pembelajaran keterampilan motorik. tidur meningkatkan pembelajaran motorik. tidur malam menghasilkan peningkatan kecepatan motorik sebesar 20% tanpa kehilangan akurasi terlepas dari jam tidur berlangsung. tingkat peningkatan pembelajaran motorik dikaitkan dengan persentase tidur NREM 2 larut malam. Demikian pula, tidur siang telah ditemukan untuk meningkatkan pembelajaran motorik pada hari yang sama, dan peningkatan berkorelasi dengan tidur NREM 2 selama tidur siang (Assefa et al. 2015).

Meluangkan waktu dan mampu untuk mendapatkan jumlah dan kualitas tidur yang diperlukan akan memberikan dampak positif seperti; bebas dari gangguan tidur, menikmati lebih banyak energi, lebih banyak motivasi, kesehatan yang lebih baik, peningkatan tingkat kebahagiaan, mencegah depresi, dan hidup lebih lama dibandingkan yang tidak mendapatkan tidur yang cukup (Delgado-Floody et al. 2020)

۲۳ وَمِنْ آيَاتِهِ مَنَامُكُمْ بِاللَّيْلِ وَالنَّهَارِ وَابْتِغَاؤُكُمْ مِنْ فَضْلِهِ إِنَّ فِي ذَلِكَ لَآيَاتٍ لِّقَوْمٍ

Terjemahan: “Dan di antara tanda-tanda (kebesaran)-Nya ialah tidurmu pada waktu malam dan siang hari dan usahamu mencari sebagian dari karunia-

Nya. Sungguh, pada yang demikian itu benar-benar terdapat tanda-tanda bagi kaum yang mendengarkan.”(Q.S Ar-rum:30/23)

Tafsir Kemenag, ayat di atas berbicara tentang indikasi kekuasaan dan makna Allah, alam semesta dan hubungannya dengan kondisi manusia, variasi terus-menerus dan istirahat manusia di sekitar waktu malam dan bangun di siang hari untuk mencari makanan. Orang-orang beristirahat sekitar waktu malam dengan tujuan agar tubuh mereka menjadi tenang dan beristirahat untuk memulihkan energi yang digunakan saat bangun. Istirahat dan bangun di sisi lain dalam keberadaan manusia, mirip dengan pergeseran terus-menerus di alam semesta ini. Dengan kondisi yang berkembang tersebut, individu akan mengetahui nikmat Allah dan keutuhan-Nya. Selama istirahat, manusia mengistirahatkan tubuhnya. Dia akan diizinkan untuk menggerakkan pelengkapanya ketika dia bangun. Di bagian ini, istirahat lebih penting daripada bangun, meskipun tampaknya kebangkitan adalah prioritas yang lebih tinggi daripada istirahat, karena ketika Anda bangun, individu bekerja, berusaha, dan memenuhi kewajiban dan kewajiban mereka dalam hidup seperti yang tercantum dalam Janji-Nya: " dan usaha Anda mencari sebagian dari karunia-Nya.

Pada umumnya, individu hampir tidak mempertimbangkan kesenangan tidur. Sebagian besar dari mereka menganggap istirahat sebagai sesuatu yang tidak penting. Ini adalah kesalahpahaman dalam memahami nikmat luar biasa yang Allah berikan kepada individu. Istirahat adalah orang buangan dari kesibukan hidup dan pemisahan antara roh dan substansinya sendiri, seolah-olah kepribadiannya hilang saat itu. Dalam keadaan istirahat, atau dalam keadaan antara terjaga dan tertidur (bermimpi), manusia pergi ke mana dia membutuhkan dengan jiwa dan raganya. Dia dapat melintasi dunia melewati domain material,

yang tidak memiliki belunggu dan hambatan, dan melihat apa yang tidak dapat di temukan di planet ini.

Tidur merupakan mekanisme untuk mempertahankan imobilisasi selama fase istirahat dari siklus sirkadian. karena gejala kurang tidur memiliki sejumlah konsekuensi negatif seperti peningkatan risiko predasi bangun dan menghemat energi. Hal ini ditentukan oleh tidur REM, yang ditandai dengan peningkatan aktivitas otak, metabolisme, dan penggunaan energi. Saat tidur terjadi konservasi energi. Jumlah total energi tubuh yang disimpan selama tidur relatif terhadap keadaan terjaga (bangun) yang relatif kecil. Tidur memberikan restitusi melalui sintesis protein yang penting dalam pelepasan hormon pertumbuhan terutama selama SWS. sintesis protein diseluruh tubuh lebih besar selama terjaga atau makan. Selanjutnya, fungsi utama tidur adalah mensintesis protein. (Assefa et al. 2015)

4. Pembatasan/kurang Tidur di masa pandemi Covid-19

Tidur seperti halnya diet dan aktivitas fisik, memiliki peran utama dalam pertumbuhan, perkembangan, dan pemeliharaan status kesehatan karena berpartisipasi dalam pengaturan proses belajar, perkembangan otak, pemulihan somatik, dan berbagai pola endokrin. faktor utama yang mengubah jumlah tidur adalah usia dan parameter tidur yang berbeda. Kekurangan tidur pada remaja dan anak usia sekolah menyebabkan penurunan prestasi akademik, mudah tersinggung, dan impulsif yang menyebabkan stres dan kurang fokus (Lourenção 2021).

Perubahan pola tidur dan bangun selama pandemi Covid-19, banyak terjadi pada remaja. Pembatasan tidur dapat menyebabkan seseorang kurang tidur. Kurang tidur adalah suatu kondisi yang disebabkan oleh waktu tidur yang kurang

atau tidak cukup. Pembatasan tidur menyebabkan seseorang mengalami kelelahan, perubahan berat badan, perubahan sosial, kecanggungan, dan ngantuk di siang hari. Kurangnya tidur juga bisa menyebabkan masalah kesehatan seperti meningkatkan stres dan obesitas. Pembatasan aktivitas selama pandemi Covid-19 menyebabkan masalah tidur yang lebih parah dan gejala depresi. Semua institusi pendidikan mengalihkan ujian dan pelajaran ke modalitas online. Namun, pendidikan online berdampak negatif pada tidur siswa dan kesejahteraan mental. Pembelajaran online telah memperburuk depresi dan gejala kecemasan. Bersama dengan keinginan untuk mempertahankan interaksi sosial dan untuk melawan kebosanan, pembelajaran online mendorong siswa untuk meningkatkan konsumsi makanan, sifat malas, dan penggunaan perangkat elektronik secara drastis. peningkatan penggunaan perangkat elektronik sebelum tidur selama lockdown dikaitkan dengan kualitas tidur yang memburuk dan gejala insomnia (Lourenção 2021).

Pembatasan tidur secara signifikan terkait dengan kejadian dan prevalensi obesitas dan beberapa penyakit kronis tidak menular. Pembatasan tidur terkait dengan perubahan konsentrasi leptin dan ghrelin plasma dan aktivitas dari sistem orexin/hypocretin yang lebih tinggi, serta perubahan dalam metabolisme glukosa dan sistem saraf otonom berhubungan langsung dengan mekanisme nafsu makan dan rasa kenyang. Perubahan endokrin berkaitan dengan asupan makanan yang lebih tinggi dan padat energi yang mengarah pada penambahan berat badan dan risiko obesitas yang lebih tinggi dalam jangka panjang. Pengurangan waktu yang dihabiskan untuk gaya hidup yang lebih banyak duduk dan tidur di malam hari. perubahan ini secara negatif mempengaruhi regulasi berat badan dan merupakan faktor risiko independen untuk obesitas. Akibatnya, menekankan relevansi tidur

dapat merupakan faktor dengan dampak potensial pada tingkat kesehatan masyarakat dalam pencegahan obesitas. (Chamorro et al. 2011).

Penelitian Marcia dkk. 2020 di Brasil menunjukkan bahwa pada remaja berusia 12-14 tahun mengalami perubahan berat badan dan memiliki kualitas tidur yang buruk selama wabah COVID-19. Prevalensi kelebihan berat badan durasi tidur pendek adalah 32%, secara signifikan lebih tinggi di kalangan remaja dalam tahap pematangan seksual lengkap (31,2%). Prevalensi tidur di kalangan remaja yakni tidur jangka pendek sebesar 17,9 % dan jangka panjang sebesar 3,6%. Sedangkan kelebihan berat badan 25,5%. Remaja yang melaporkan tidur pendek memiliki 10% lebih kelebihan berat badan, sementara mereka yang melaporkan tidur lebih panjang memiliki sedikit kelebihan berat badan sekitar 12% (<11 jam). Maka dapat disimpulkan bahwa kurang tidur menimbulkan risiko terhadap kesehatan, dan merupakan faktor penyebab terjadinya gangguan gizi terutama peningkatan berat badan (Mara Corrêa Márcia, Souza Borges Marcela Aparecida de 2021).

Konsekuensi dari penelitian ini dapat diprediksi dengan penelitian dari Freitag et al 2020, yang menunjukkan bahwa kualitas dan waktu istirahat yang lebih rendah pada dasarnya terkait dengan berat badan yang lebih tinggi ($r=0,129$, $p=0,043$ dan $r=0,228$, $p<0,001$) dan BMI ($r=0,176$, $p=0,006$ dan $r=0,202$, $p=0,001$) dan garis tengah perut ($r=0,179$, $p=0,005$ dan $r=0,254$, $p<0,001$). Ada hubungan antara kualitas istirahat yang buruk dan fokus leptin yang lebih tinggi ($r=0,186$, $p=0,004$) (Freitag et al. 2020).

Tingkatan	Rentang usia	Jam tidur yang di rekomendasikan
Anak bayi lahir	0 sampai 3 bulan	14 sampai 17 jam
Bayi	4 sampai 11 bulan	12 sampai 15 jam
Balita	1 sampai 2 tahun	11 sampai 14 jam
Prasekolah	3 sampai 5 tahun	10 sampai 13 jam
Usia sekolah	6 sampai 13 tahun	9 sampai 11 jam
Remaja	14 sampai 17 tahun	8 sampai 10 jam
Dewasa muda	18 sampai 25 tahun	7 sampai 9 jam
Dewasa	26 sampai 64 tahun	7 sampai 9 jam
Lansia dewasa	65 tahun	7 sampai 8 jam

5. Dampak pembatasan/kurang tidur

Secara eksperimental pembatasan tidur akan meningkatkan keseimbangan energi, dengan mempengaruhi tingkat hormon rasa lapar leptin dan ghrelin, meningkatkan rasa lapar dan nafsu makan, dengan keinginan khusus untuk makan makanan berlemak dan manis serta asin sehingga terjadi peningkatan asupan kalori. Pembatasan tidur ≤ 6 jam tidak tepat untuk mendukung kesehatan yang optimal pada orang dewasa seperti mengurangi sensitivitas insulin seluler dalam tubuh, menurunkan toleransi glukosa, dan meningkatkan kadar kortisol sore dan malam hari meningkatkan kadar antagonis insulin. Jika efek ini berkepanjangan, maka akan menyebabkan peningkatan beban pada pankreas sehingga membahayakan fungsi sel dan menjadi penyebab terjadinya diabetes tipe 2 (Academy 2015).

Kurang tidur dapat mengakibatkan peningkatan konsentrasi ghrelin plasma dan aktivitas sistem adrenergik hipotalamus, penurunan leptin, penurunan sensitivitas, peningkatan resistensi insulin (IR), peningkatan aktivitas sistem saraf otonom (ANS) dan perubahan dalam status REM dan NREM. Sehingga dapat menyebabkan ngantuk dan kelelahan di siang hari yang lebih besar, aktivitas sumbu HPA yang lebih besar, dan pengeluaran energi yang lebih rendah yang berkontribusi pada penambahan berat badan yang lebih besar dan risiko obesitas (Chamorro et al. 2011).

Menurut National Health Service kurangnya waktu tidur dapat menimbulkan gangguan kesehatan antara lain:

- a) Kurangnya istirahat bisa berarti Anda menambah berat badan. Penelitian telah menunjukkan bahwa orang yang istirahat di bawah 7 jam setiap hari umumnya akan menambah berat badan dan memiliki risiko lebih tinggi untuk menjadi gemuk daripada orang yang istirahat 7 jam karena orang yang kurang istirahat mengalami penurunan kadar leptin (senyawa yang mendorong Anda). terlebih lagi, meningkatkan kadar leptin. Ghrelin (bahan kimia yang menghidupkan rasa lapar).
- b) Malam tanpa istirahat dapat membuat seseorang menjadi pemarah dan kesal keesokan harinya. Tidak mengherankan bahwa kurang tidur terus-menerus dapat menyebabkan masalah kesehatan mental jangka panjang, seperti kesuraman klinis dan gangguan ketegangan pada orang dewasa. Ketika individu dengan kecemasan atau kesedihan dipelajari untuk menghitung kecenderungan istirahat mereka, terlihat bahwa sebagian besar dari mereka tertidur di bawah 6 jam setiap malam.

- c) Istirahat di bawah 5 jam setiap malam dapat meningkatkan risiko diabetes. Melewatkan istirahat malam yang baik dapat memicu diabetes tipe 2 dengan mengubah cara tubuh memproses glukosa, yang digunakan tubuh untuk energi.
- d) Berdasarkan pemeriksaan, orang yang tidak mendapatkan istirahat yang cukup dan berkualitas mengalami efek buruk dari kekurangan karisma (penurunan gairah seks) dan kurangnya minat pada seks. Pria yang mengalami efek buruk dari apnea istirahat, atau masalah di mana kesulitan bernapas menyebabkan ketidaknyamanan tertidur, dan umumnya akan memiliki kadar testosteron yang lebih rendah, yang dapat mengurangi karisma.
- e) Kurang tidur yang tertunda tampaknya terkait dengan peningkatan denyut nadi, peningkatan ketegangan peredaran darah, dan tingkat yang lebih signifikan dari senyawa sintesis tertentu yang terkait dengan iritasi, yang dapat menambah beban pada jantung.
- f) Kesulitan mengingat anak telah dijamin sebagai salah satu dampak kurang tidur, pada semua jenis orang. Kebetulan, gangguan istirahat biasa dapat menyebabkan kemandulan dengan mengurangi kedatangan bahan kimia regeneratif (National Health Service 2021).

6. Gangguan tidur

Tidur merupakan komponen integral dari metabolisme energi, dan gangguan tidur telah terlibat dalam berbagai gangguan metabolisme. Adipokin adalah kelompok hormon peptida atau protein yang sedang tumbuh yang berperan penting dalam metabolisme seluruh tubuh dan penyakit metabolik. Adipokin berhubungan erat pada gangguan tidur dan gangguan metabolisme sistemik (Wei, Chen, and Upender 2022).

Gangguan tidur terkait dengan proses endokrinologis, imunologis, biologis, hormonal, dan metabolisme yang berkontribusi terhadap gangguan kesehatan. Pada orang dewasa, gangguan tidur berhubungan dengan intoleransi glukosa, resistensi insulin, dan predisposisi diabetes tipe 2. Durasi tidur yang pendek juga meningkatkan risiko obesitas, hipertensi, penyakit arteri koroner, dan stroke kejadian obesitas (obesitas sentral), hipertensi sistemik, dan dislipidemia yang semuanya menyebabkan morbiditas dan mortalitas. Faktor-faktor yang berkaitan dengan kurang tidur dan perkembangan masalah psikologis dan kesehatan di antara populasi yaitu jumlah aktivitas fisik, penggunaan perangkat elektronik sebelum tidur, kebiasaan makan (Lourenção 2021).

Berikut ini beberapa gangguan tidur yang sering dialami oleh kebanyakan orang yakni:

a) Insomnia atau kurang tidur

Insomnia atau Kurang tidur menyinggung kegagalan untuk tertidur atau tetap tidak sadar. Ini bisa karena pekerjaan, stres dan kegelisahan, bahan kimia, atau masalah terkait perut. Kurang tidur dapat menjadi masalah bagi kesejahteraan umum dan kepuasan pribadi, mungkin menyebabkan kesengsaraan, kesulitan berkonsentrasi, mudah tersinggung, penambahan berat badan, pekerjaan yang terhambat atau pelaksanaan sekolah. Sayangnya, gangguan tidur sangat normal. Sebuah gangguan tidur biasanya didelegasikan salah satu dari tiga jenis. Yang pertama konstan, ketika gangguan tidur terjadi secara rutin selama beberapa bulan. Yang kedua terputus-putus, ketika kurang tidur terjadi sebentar-sebentar. Yang ketiga bersifat sementara, ketika gangguan tidur berlangsung beberapa malam sekaligus.

b) Apnea tidur

Rest apnea digambarkan dengan berhentinya pernapasan selama istirahat. Ini adalah kondisi signifikan yang membuat tubuh menahan lebih sedikit oksigen. Hal ini juga dapat membuat Anda terbangun di sekitar waktu malam. Ada dua jenis apnea: apnea istirahat obstruktif, di mana arus angin berhenti karena jalur penerbangan terhambat atau terlalu tipis, dan apnea istirahat fokus, di mana ada masalah dalam hubungan antara otak dan otot yang kontrol santai.

c) Parasomnia

Parasomnia adalah tingkat masalah istirahat yang menyebabkan perkembangan yang tidak biasa dan cara berperilaku selama istirahat. Ini termasuk: berjalan dalam tidur, linglung, mengerang, mimpi buruk, mengompol, gigi meremukkan, atau memegang rahang.

d) Sindrom kaki gelisah

Fretful Legs Condition (RLS) adalah kebutuhan yang mengejutkan untuk menggerakkan kaki Anda. Keinginan ini dalam beberapa kasus bergabung dengan menggigil di kaki. Meskipun efek samping ini dapat terjadi pada siang hari, mereka paling sering muncul sekitar waktu malam. RLS sering dikaitkan dengan penyakit tertentu, termasuk gangguan hiperaktivitas pendek (ADHD) dan penyakit Parkinson, tetapi alasan spesifiknya tidak selalu diketahui.

e) Narkolepsi

Narkolepsi digambarkan oleh "serangan istirahat" yang terjadi saat Anda sadar. Ini terjadi secara tiba-tiba dengan sensasi sangat terkuras dan

terkantuk-kantuk secara tiba-tiba. Masalah ini juga dapat menyebabkan hilangnya gerakan istirahat, yang dapat membuat Anda benar-benar tidak bergerak saat bangun. Meskipun narkolepsi dapat terjadi sendirian, itu juga terkait dengan masalah neurologis tertentu, seperti berbagai sklerosis (Medically reviewed by Raj Dasgupta 2020).

7. Pengukuran Kualitas Tidur

Metode Pittsburgh Sleep Quality Index atau dapat juga disebut Strategi Daftar Kualitas Istirahat Pittsburgh, dapat digunakan untuk mengenali atau mengukur istirahat tidur "buruk" atau "baik". Pittsburgh Sleep Quality Index (PSQI) adalah ukuran subjektif dari tidur. Pittsburgh Sleep Quality Index adalah alat yang ampuh untuk memperkirakan kualitas dan contoh istirahat pada orang muda dan orang dewasa. File Kualitas Istirahat Pittsburgh memiliki tujuh hal mendasar untuk diukur, khususnya;

- 1) kualitas tidur subjektif (skor 0-3)
- 2) latensi tidur (skor 0-3)
- 3) durasi tidur (skor 0-3)
- 4) efisiensi kebiasaan tidur (skor 0-3)
- 5) gangguan tidur (skor 0-3)
- 6) penggunaan obat tidur (skor 0-3)
- 7) disfungsi siang hari selama sebulan terakhir (skor 0-3)

Untuk menentukan skor terakhir yang menutup kualitas istirahat umum, yaitu dengan menambahkan semua evaluasi dari bagian 1 hingga bagian 7. Rentang penilaian kualitas istirahat adalah dari 0 hingga 21. Skor dasar adalah 0, artinya bagus, sedangkan skor paling ekstrem adalah 21, artinya mengerikan. Nilai

5 menunjukkan kualitas istirahat yang baik, dan nilai > 5 menunjukkan kualitas istirahat yang buruk.

G. PENGUKURAN OBESITAS

Daftar berat badan (BMI), sebelumnya dikenal sebagai file Quetelet, adalah proporsi dari status sehat orang dewasa. Hal ini ditandai sebagai beban individu dalam kilogram yang dipisahkan oleh kuadrat tingkat individu dalam meter (kg/m²). BMI juga disarankan untuk digunakan pada anak-anak dan remaja (WHO 2022a). Berat badan (cm) menggambarkan seberapa banyak protein, lemak, air dan mineral yang terkandung dalam tubuh. Berat badan adalah proporsi gabungan dari semua level. Pendugaan berat badan sebaiknya dapat dilakukan dengan alat penduga salah satunya timbangan stempel yang terkomputerisasi. Level atau panjang menggambarkan proporsi perkembangan massa tulang yang terjadi karena konsumsi makanan. Kadarnya dapat diperkirakan dengan microtoise (Kemenkes RI 2017). Mengingat aturan 2014 untuk pola makan yang adil, bagaimana mengukur rekor berat badan sesuai dengan Layanan Kesehatan 2021, yaitu berat badan (kg) dibagi dengan tingkat kuadrat (m).

$$IMT = \frac{\text{Berat badan (kg)}}{\text{Tinggi badan (m}^2\text{)}}$$

IMT	Kategori	Status gizi
<17	Kurus (Berat)	Gizi kurang
17-<18,4	Kurus (Ringan)	Gizi kurang
18,5 – 25	Normal	Gizi baik
25,1 -27	Obesitas I (Ringan)	Gizi lebih
>27	Obesitas II (Berat)	Gizi lebih

Sumber data primer (Kemenkes 2019b)

H. DAMPAK OBESITAS

Kelebihan berat badan atau kelebihan berat badan merupakan faktor pertaruhan yang signifikan untuk menciptakan penyakit berkelanjutan terkait kondisi terkait diet seperti infeksi kardiovaskular, stroke, diabetes tipe 2 dan tumor tertentu (Nour et al. 2018).

1) Kardiovaskular dan stroke

Gagal jantung dan stroke adalah kejadian yang intens. Hal ini disebabkan oleh penyumbatan yang mencegah aliran darah ke jantung atau otak besar. Faktor yang paling dikenal luas adalah perkembangan simpanan lemak di dinding bagian dalam pembuluh darah yang mensuplai jantung atau pikiran. Stroke dapat disebabkan oleh pengeringan dari vena di pikiran atau dari pembekuan darah. Faktor risiko perilaku super untuk penyakit koroner dan stroke adalah pola makan yang tidak diinginkan, kurangnya aktivitas, penggunaan tembakau dan minuman keras yang tidak aman. Dampak dari elemen perjudian sosial dapat muncul pada orang-orang seperti peningkatan denyut nadi, peningkatan glukosa, peningkatan lipid darah, dan kelebihan berat badan dan kegemukan. Variabel perjudian

transisional ini dapat diperkirakan dalam pengaturan pertimbangan penting dan menunjukkan peningkatan risiko serangan jantung, stroke, kerusakan kardiovaskuler, dan keterlibatan lainnya. Seringkali tidak ada efek samping dari infeksi vaskuler mendasar. Kegagalan pernapasan atau stroke dapat menjadi indikasi utama dari penyakit tersembunyi (WHO 2021a).

2) Diabetes tipe 2

Diabetes adalah penyakit persisten yang terjadi ketika pankreas tidak memberikan insulin yang cukup atau ketika tubuh tidak berhasil memanfaatkan insulin yang dihasilkannya. Insulin adalah bahan kimia yang mengatur glukosa. Hiperglikemia, atau peningkatan glukosa, adalah hasil khas dari diabetes yang tidak terkontrol dan menyebabkan kerusakan serius pada banyak sistem tubuh, terutama saraf dan vena, setelah beberapa waktu (WHO 2021b). Diabetes tipe 1, yang sebelumnya dikenal sebagai subdiabetis insulin yang dimulai pada anak-anak atau remaja, digambarkan dengan produksi insulin yang kurang dan membutuhkan pengaturan insulin setiap hari. Efek samping termasuk buang air kecil berlebihan (poliuria), haus (polidipsia), keinginan terus-menerus, penurunan berat badan, penglihatan kabur, dan kelemahan. Efek samping ini bisa muncul secara tiba-tiba. Diabetes tipe 2, yang sebelumnya dikenal sebagai diabetes yang tidak bergantung pada insulin atau diabetes awal, terjadi karena penggunaan insulin yang tidak mencukupi dalam tubuh. Efek samping dapat terlihat seperti diabetes tipe 1 namun seringkali kurang diartikulasikan. Hal ini memungkinkan penyakit untuk dianalisis cukup lama setelah awal komplikasi muncul (WHO 2021b)

3) Kanker

Kanker penyakit di mana beberapa sel tubuh tumbuh melebihi kendali dan menyebar ke bagian tubuh yang berbeda. Pertumbuhan ganas dapat muncul di mana saja di tubuh manusia, yang terdiri dari triliunan sel. Biasanya, sel manusia berkembang dan meningkat (melalui siklus yang disebut pembelahan sel) untuk membuat sel-sel baru sesuai kebutuhan tubuh. Ketika sel-sel menurun atau rusak, mereka menggigit debu dan sel-sel baru menggantikannya. Dalam beberapa kasus, siklus yang efisien ini memisahkan dan sel-sel aneh atau rusak berkembang dan berlipat ganda. Sel-sel ini dapat membingkai pertumbuhan, yang merupakan kelompok jaringan (Health 2021a).

Pertumbuhan Tumor dapat bersifat merusak atau tidak berbahaya (tidak berbahaya). Pertumbuhan berbahaya menyebar atau menyerang di dekat jaringan dan dapat pergi ke tempat yang jauh di dalam tubuh untuk membentuk kanker baru, yang disebut siklus metastatik. Pertumbuhan karsinogenik juga dapat disebut sebagai kanker berbahaya. Berbagai penyakit membentuk pertumbuhan yang kuat namun umumnya tidak terjadi pada tumor darah/leukemia. Pertumbuhan yang tidak berbahaya tidak menyebar atau menyerang di dekat jaringan. Setelah dihilangkan, umumnya tidak sembuh, sementara kanker berbahaya di sana-sini datang kembali. Namun, pertumbuhan yang tidak berbahaya kadang-kadang bisa sangat besar. Beberapa dapat menyebabkan efek samping yang serius atau berbahaya, seperti pertumbuhan pikiran yang tidak berbahaya (Health 2021a). Kanker bukanlah penyakit tunggal tetapi kumpulan infeksi terkait. Kualitas, cara hidup yang tidak diinginkan (pemanfaatan makanan), dan iklim adalah elemen yang saling terkait yang meningkatkan atau mengurangi pertaruhan individu untuk menciptakan pertumbuhan ganas. Berhenti merokok, berlatih secara rutin, dan makan makanan yang teratur dapat menjadi variabel pertahanan untuk jenis

penyakit tertentu. Dengan demikian, menjauhi faktor risiko dan memperluas variabel defensif dapat menurunkan risiko (Health 2021b).

I. PENCEGAHAN OBESITAS

Perkembangan obesitas atau kelebihan berat badan dapat dihindari dengan langkah-langkah berikut ini:

1. Mengatasi faktor lingkungan dan keluarga yang terkait dengan makan seperti, mengurangi porsi dengan menggunakan piring yang lebih kecil, menjadwalkan waktu makan secara teratur dalam waktu terbatas di siang hari, menimbang makanan konsumsi makanan, membatasi makan di luar dan hindari makanan cepat saji dan membatasi pembelian dalam kemasan serta memilih makanan rendah lemak, tinggi serat, dan rendah sodium
2. Mabiskan setidaknya 30 menit sehari dalam aktivitas fisik sedang, seperti jalan cepat. menggabungkan aktivitas fisik dalam kehidupan sehari-hari, seperti menaiki tangga bila memungkinkan, memarkir mobil Anda lebih jauh di tempat parkir, berjalan-jalan dengan hewan peliharaan Anda, pekerjaan rumah tangga, terlibat dalam berkebun, atau waktu bermain dengan anak-anak Anda, orang-orang terkasih.
3. Mengonsumsi makanan bergizi dan tetap dalam kebutuhan kalori harian atau gunakan metode piring untuk mengontrol asupan kalori seperti, Makanan yang tumbuh dari tanah sekitar 5 porsi setiap hari, 100 persen biji-bijian utuh tidak kurang dari 3 gram serat untuk setiap porsi, tanpa lemak atau susu rendah lemak dan produk susu, daging tanpa lemak, unggas tanpa kulit, ikan, kacang-kacangan, kedelai, telur, dan kacang-kacangan.
4. Menghindari menggoreng makanan dan menggunakan minyak nabati seperti minyak zaitun untuk memasak, bukan margarin atau mentega, mengurangi minuman berkalori tinggi dan minuman beralkohol (minuman ringan biasa, minuman buah, fruit punch, teh manis, kopi manis minuman), dan mengurangi makanan berkalori tinggi, rendah nutrisi dan

makanan cepat saji (permen dan junk food seperti keripik) (Orringer et al. 2020).

J. PENANGANAN OBESITAS

Berikut ini beberapa cara menangani seseorang yang mengalami obesitas menurut Endocrine Society (komunitas global dokter dan ilmuwan) yakni:

1. Program Nutrisi

Mengikuti berbagai program nutrisi seperti diet Mediterania atau DASH dapat membantu penurunan berat badan dan tetap sehat serta meningkatkan kesehatan, tetapi seringkali sulit untuk dipertahankan. Saran dan dukungan dari ahli diet mungkin dapat memilih rencana yang paling sesuai dengan kebutuhan dan membantu memenuhi target berat badan. Memilih cara makan sehat yang paling mampu pertahankan tampaknya merupakan cara paling efektif untuk mempertahankan pola makan sehat.

2. Meningkatkan Aktivitas dan Perubahan Perilaku

Berpartisipasi dalam aktivitas fisik setiap hari dalam seminggu dan bersama dengan latihan penguatan, karena sangat penting dalam menjaga penurunan berat badan dan meningkatkan kesehatan secara keseluruhan. Memilih perubahan yang konsisten dengan memasukkan gerakan ke dalam kehidupan sehari-hari, seperti mengajak anjing jalan-jalan, bisa lebih berkelanjutan dalam lari jarak jauh. Mengurangi aktivitas yang sebagian besar melibatkan duduk, seperti screen time atau mengemudi, dan durasi tidur juga dapat bermanfaat. Perubahan gaya hidup sehat penting untuk pendekatan komprehensif untuk perawatan obesitas tetapi menargetkan biologi obesitas (dengan obat anti obesitas atau operasi bariatrik) sangat penting bukan hanya untuk penurunan berat badan tetapi juga untuk pemeliharaan penurunan berat badan dan perawatan komprehensif pasien dengan obesitas.

3. Obat Penurun Berat Badan

Obat anti obesitas adalah alat penting untuk pasien dengan obesitas. Dokter merekomendasikan obat untuk obesitas, yang meliputi (dalam

urutan abjad) liraglutide, naltrexone bupropion, orlistat, phentermine, phentermine topiramate, semaglutide, dan setmelanotide. Obat-obatan ini telah disetujui oleh FDA untuk penggunaan jangka panjang dan aman serta efektif apabila digunakan dengan pengawasan medis. Sebagian besar obat ini bekerja di otak, organ yang mengatur jumlah lemak yang ingin dibawa oleh tubuh untuk mempertahankan penurunan berat badan (menjaga berat badan) dan harus terus diminum sama seperti yang lakukan penderita penyakit kronis lainnya.

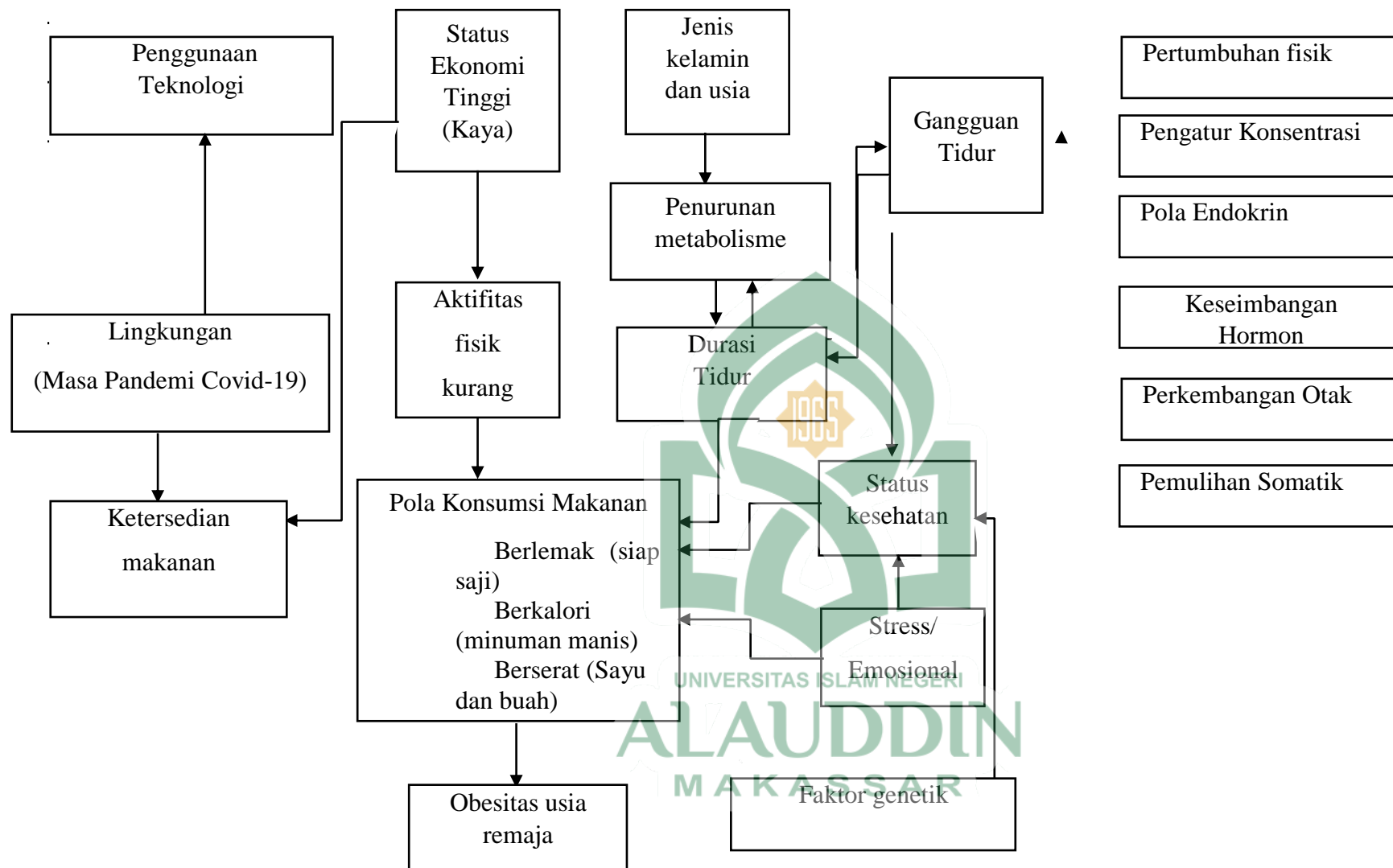
4. Bedah Bariatrik

Beberapa orang dengan obesitas juga dapat mengambil manfaat dari operasi bariatrik (penurunan berat badan). Bypass lambung dan gastrektomi lengan adalah bentuk operasi yang paling banyak digunakan saat ini, dan keduanya sangat efektif. (Ania Jastreboff, M.D. et al. 2022)



K. KERANGKA TEORI

Untuk menggambarkan hubungan pola konsumsi sayur dan buah serta kualitas tidur dengan kejadian obesitas pada remaja di masa pandemi Covid-19, peneliti menggunakan teori penyebab obesitas. Berikut ini adalah kerangka teori yang digunakan dalam penelitian.

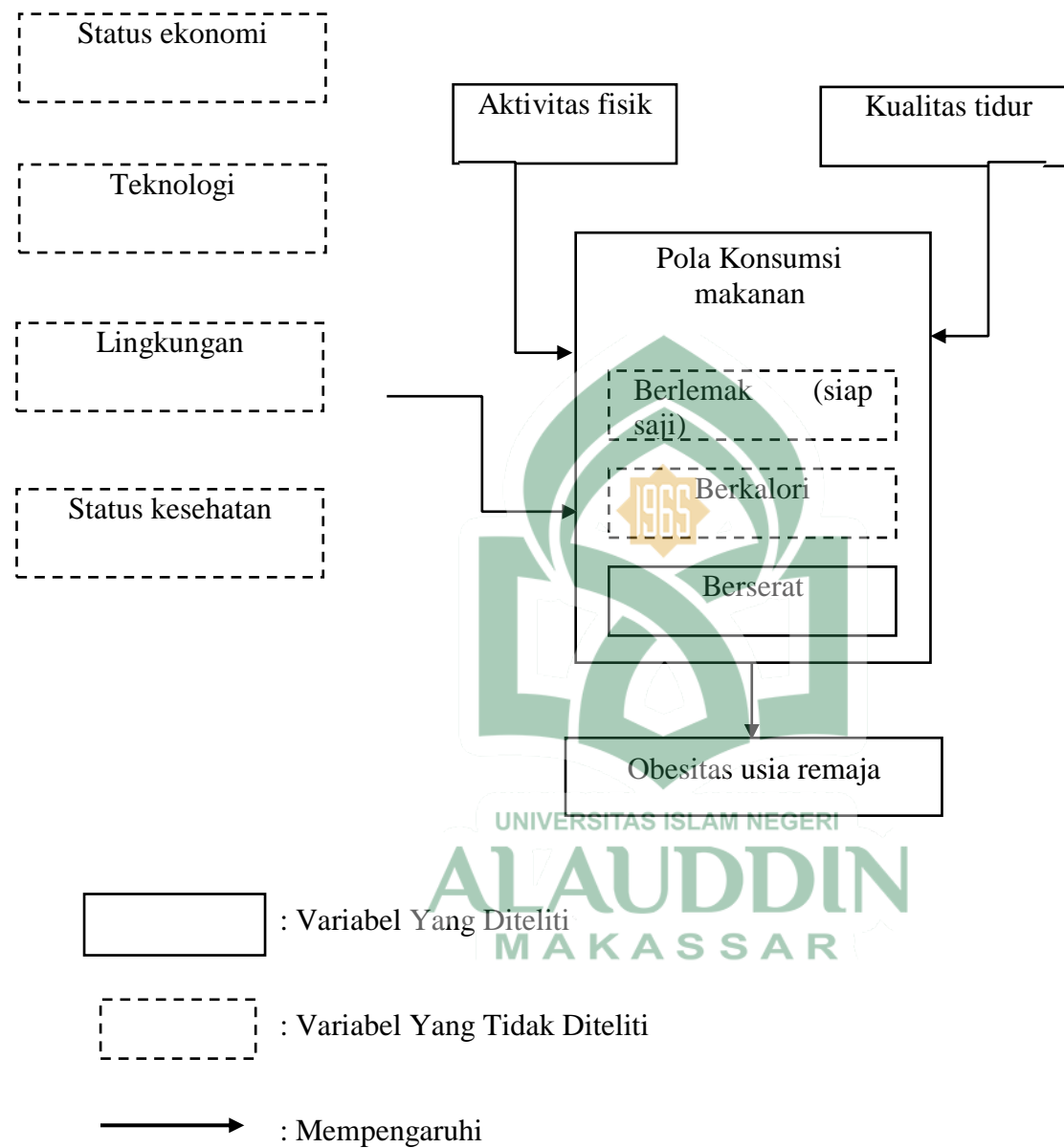


Gambar 2.1 kerangka teori

Sumber: modifikasi (William T. O'Donohue and Moore 2008) (Chamorro et al. 2011)(Rifki 2013) (Ohayon et al. 2004) (Dr. Ania Jastreboff, M.D. et al. 2022) (Lokuruka 2013)

L. KERANGKA KONSEP

Berdasarkan kerangka teori penelitian diatas variabel Dependen pada penelitian ini yaitu kejadian Obesitas pada remaja dan variabel independen yaitu konsumsi sayur dan buah serta kualitas tidur dengan kerangka konsep sebagai berikut:



Gambar 2.2 kerangka konsep

BAB III

METODE PENELITIAN

A. DESAIN PENELITIAN

Metode penelitian merupakan langkah-langkah atau cara ilmiah yang digunakan dalam mempelajari dan menyelesaikan masalah dalam penelitian sehingga bisa menghasilkan suatu kesimpulan dan pengetahuan baru. (Kothari 2004) Penelitian ini merupakan penelitian jenis kuantitatif dimana hasil pengukuran dan perhitungan berbentuk angka-angka untuk membuktikan hipotesis pada suatu kejadian. Kemudian diolah dan dianalisis serta disajikan dalam bentuk yang mudah dipahami yakni dalam bentuk penjelasan atau deskriptif sesuai dari hasil penelitian (Hermawan 2019).

Desain penelitian ini menggunakan desain penelitian analitik korelasional. Menurut Suryabrata, 2000 desain penelitian korelasional merupakan desain yang berguna dalam menentukan sejauh mana kesesuaian hubungan antara satu variabel dengan variabel lainnya dengan koefisien hubungan (Suryana 2017). Metode analitik ini digunakan untuk mengukur hubungan (korelasi) antara konsumsi buah dan sayur serta kualitas tidur dengan kejadian obesitas pada remaja. Desain cross sectional berguna dalam studi yang menyelidiki hubungan sebab akibat sebelum menganalisis hubungan antara faktor risiko, determinan dengan konsekuensi yang ditimbulkan. Salah satu keuntungannya yakni memungkinkan peneliti melakukan pengamatan dan pengumpulan data secara langsung dari fenomena yang diselidiki dalam waktu singkat atau pada satu waktu (Zangirolami-Raimundo, Echeimberg, and Leone 2018).

B. LOKASI DAN WAKTU PENELITIAN

1. Lokasi

Subjek penelitian merupakan sumber tempat mendapatkan informasi atau keterangan dari suatu permasalahan yang diteliti atau dapat diartikan sebagai seseorang yang mampu memberikan informasi yang diinginkan. Berdasarkan definisi tersebut maka subjek dalam penelitian ini adalah remaja, agar memudahkan peneliti mendapatkan subjek penelitian maka lokasi penelitian dilakukan di sekolah SMA Negeri 2 Jeneponto kecamatan Tamalatea kabupaten Jeneponto.

Menurut Kemenkes Memperbaiki status gizi di usia remaja akan lebih mudah dan bisa mencapai kategori maksimal (remaja sehat dan berstatus gizi baik) apabila banyak pihak (bukan kesehatan) berperan serta membantu sektor kesehatan dengan cara berusaha melakukan tindakan intervensi atau pencegahan secara insentif terhadap remaja (Kementerian Kesehatan RI 2021). Peneliti memilih sekolah menjadi lokasi penelitian karena sekolah merupakan sarana pendidikan untuk memperoleh ilmu pengetahuan. Dengan melakukan penelitian di sekolah dapat memotivasi pihak sekolah yakni para guru, pegawai, dan staff yang ada di lingkungan sekolah sebagai sektor non kesehatan untuk bisa melakukan tindakan intervensi gizi di lingkungan sekolah, sebagai bentuk kontribusi kepada sektor kesehatan dalam membantu meningkatkan status gizi remaja (siswa/i) khususnya di masa pandemi Covid-19. Peneliti memilih sekolah SMA Negeri 2 Jeneponto karena peneliti merupakan alumni dan berasal dari wilayah kabupaten Sekolah tersebut sehingga cukup mengetahui kondisi dari lingkungan sekitar.

2. Waktu

Pelaksanaan penelitian ini dilaksanakan 20 Mei – 30 Juni 2022 tahun 2022.

C. POPULASI DAN SAMPEL

Populasi adalah keseluruhan individu yang ingin diperhatikan, sedangkan contohnya adalah penentuan informasi yang dijelajahi setiap populasi yang dapat diakses.

1 Populasi

Populasi tujuan penelitian ini adalah seluruh siswa/i SMA Negeri 2 Jeneponto dengan kelas tipikal dan besar pada tahun 2022. Sedangkan populasi sampel dari tinjauan ini adalah seluruh siswa/i kelas X-XI SMA Negeri 2 Jeneponto tahun 2022. Siswa kelas XII adalah dikecualikan dari ulasan ini. Penduduk karena mereka saat ini tidak bersekolah (sudah lulus) dengan jumlah siswa 596.

2 Sampel

Sampel adalah pilihan informasi yang dipilih dari setiap populasi yang dapat diakses. Contohnya adalah sebagian masyarakat memilih menggunakan prosedur tertentu untuk mengatasi jumlah penduduk (Sandu Siyoto dan Nia 2016).

Strategi pengujian yang digunakan dalam tinjauan ini Strategi pengujian yang digunakan dalam tinjauan ini menggunakan prosedur pemeriksaan yang tidak teratur atau pemeriksaan yang digambarkan (*Stratified Random Sampling*) yang melibatkan pemisahan kerangka sampel menjadi kelompok atau strata yang lebih kecil dan menggunakan untuk membobol sampel yang dipilih sesuai untuk mewakili kerangka sampel asli (Sandu Siyoto dan Nia 2016).

Rumus menentukan besar sampel yakni sebagai berikut:

$$n = \frac{N}{N \times d^2 + 1}$$

keterangan:

n : besar sampel

N : Jumlah populasi (596)

d : Presisi (presisi yang ditetapkan 5%)

Dengan menggunakan rumus diatas maka perhitungan sampel yakni:

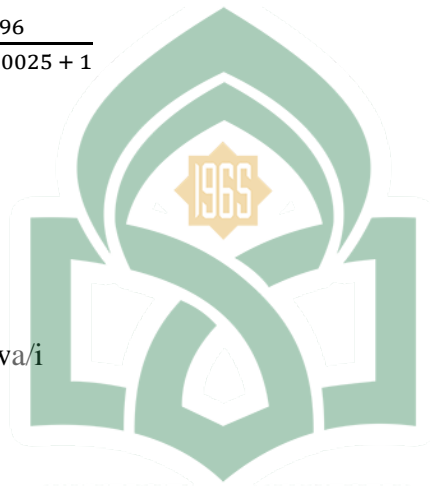
$$n = \frac{596}{596 \times (0,05)^2 + 1}$$

$$n = \frac{596}{596 \times 0,0025 + 1}$$

$$n = \frac{596}{2,49}$$

$$n = 239,35$$

$$n = 239 \text{ siswa/i}$$



Perhitungan sampel di tiap kelas menggunakan rumus sebagai berikut:

$$n_k = \frac{N_k}{N} n$$

n_k = Besarnya sampel untuk sub populasi

N_k = Total masing-masing sub populasi

N = Total populasi secara keseluruhan

n = Besar sampel

Tabel 3.1
Distribusi sampel berdasarkan kelas

NO	KELAS	N_k	N	n	n_k
1	X IPA	30	596	239	12
2	X IPA	30	596	239	12
3	X IPA	29	596	239	12
4	X IPA	30	596	239	11
5	X IPA	28	596	239	12
6	X IPS	30	596	239	12
7	X IPS	30	596	239	12
8	X IPS	30	596	239	12
9	X IPS	30	596	239	12
10	X IPS	30	596	239	12
11	XI IPA	30	596	239	12
12	XI IPA	30	596	239	12
13	XI IPA	30	596	239	12
14	XI IPA	31	596	239	12
15	XI IPA	29	596	239	12
16	XI IPS	30	596	239	12
17	XI IPS	29	596	239	12
18	XI IPS	30	596	239	12
19	XI IPS	30	596	239	12
20	XI IPS	30	596	239	12
TOTAL		596			239

D. PENGUMPULAN DATA

1) Data Primer

Data primer adalah informasi yang diperoleh analisis secara langsung melalui persepsi. Informasi ini diperoleh dari sumber yang unik, lebih tepatnya sumber utama dari mana informasi tersebut diperoleh, khususnya melalui estimasi, pertemuan dan dokumentasi. Berat badan remaja dan informasi tingkat untuk jaminan antropometrik status diet. Informasi penggunaan produk sayuran dan organik diperkirakan menggunakan metode tinjauan semi-kuantitatif (SQ-FFQ) dengan polling pengulangan pola makan, dan informasi kualitas istirahat diperkirakan menggunakan prosedur wawancara survei dengan catatan kualitas istirahat Pittsburgh (PSQI). Serta memanfaatkan strategi dokumentasi dengan telepon seluler (HP), kamera dan perangkat dokumentasi lainnya.

2) Data sekunder

Data sekunder yang dikumpulkan adalah gambaran umum wilayah penelitian.

E. TEKNIK PENGOLAHAN DATA

1) Coding

Penyusunan data mentah secara sistematis. Berbagai macam informasi mentah yang teratur. Solusi untuk setiap pertanyaan dalam jajak pendapat kemudian dilengkapi dengan kode respons sesuai aturan pengkodean untuk mengerjakan berbagai macam informasi berikutnya.

2) Editing

Penanganan diselesaikan langsung oleh spesialis pada survei yang diperiksa. Jika ada blunder atau jawaban responden terpecah-pecah, responden dapat memimpin satu kali pertemuan lagi untuk menjamin kulminasi data.

3) Entry data

Entry data yaitu pemindahan informasi yang telah dikodekan ke dalam PC sebagai motor penanganan informasi. Aplikasi pada PC yang dapat digunakan untuk menangani informasi termasuk Microstat, Suney L\4ate.

Detail Juga, SAS, Microquest, SPSS (Measurable Bundle for Sociology) dan lain-lain. Namun yang paling populer saat ini adalah menggunakan aplikasi SPSS (Measurable Bundle for Sociology). Informasi yang berasal dari code sheet dipindahkan ke PC, kemudian penanganan informasi selesai menggunakan aplikasi yang tergabung dalam PC.

4) Cleaning data

Cleaning data atau Pembersihan informasi membutuhkan tingkat ketepatan dan presisi informasi yang lebih signifikan daripada para ilmuwan. Hal ini untuk menjamin bahwa semua informasi yang masuk ke PC adalah benar dan dapat dipercaya dengan apa yang benar-benar terlihat dari keragaman informasi dan konsistensi informasi (Dr. Priyono and Pillars 2008)

F. ANALISIS DATA

1. Analisis Univariat

Analisis univariat bertujuan untuk menggambarkan setiap salah satu faktor yang diteliti. Uji setiap variabel terhadap sebuah tabel dan uraikan sebagai cerita berdasarkan hasil yang didapat. Pengujian univariat dalam penelitian ini memaknai atau menggambarkan atribut-atribut responden, yang meliputi contoh pemanfaatan sayuran dan makanan yang tumbuh dari kualitas tanah dengan kejadian kegemukan.

2. Analisis bivariat

Analisis bivariat bertujuan untuk dapat melihat hubungan antara dua faktor, khususnya faktor bebas, spesifik contoh pemanfaatan sayuran dan produk organik, kualitas istirahat, dan variabel terikat, bobot juvenil memanfaatkan program SPSS dengan uji Chi-square. dengan tingkat kepastian 95% ($\alpha = 0,05$). Jika p-estimate yang diperoleh $> 0,05$, H_0 diakui, dan itu benar-benar berarti bahwa tidak ada hubungan kritis antara faktor bebas dan variabel terikat. Jika p-estimate $< 0,05$, H_0 ditolak, dengan maksud bahwa ada hubungan kritis antara faktor bebas dan variabel terikat.

BAB IV

HASIL DAN PEMBAHASAN

A. GAMBARAN UMUM SEKOLAH

SMA Negeri 2 Jeneponto merupakan sekolah Sekolah Menengah Atas dengan Lokasi Geografis Lintang -5 Bujur 119 dan luas tanah 3 m² di Bonto Tangnga, Kec. Tamalatea, Kab. Jeneponto, Sulawesi Selatan. Banyak siswa hanya menyebut SMA Negeri 2 Jeneponto dengan sebutan SMANDUJE, sekolah tersebut sudah terakreditasi A pada bulan november tahun 2017 dengan No. SK. Akreditasi 160/SK/BAP-SM/XI/2017. SMANDUJE beralamat di JL. DAUD DG LILI NO. 17 Tanetea, Bonto Tangnga, Kec. Tamalatea, Kab. Jeneponto, Sulawesi Selatan, dengan kode pos 92351 dan berada di bawah naungan Kementerian Pendidikan dan Kebudayaan memiliki Nomor Pokok Sekolah Nasional (NPSN) 40301857.

SMA Negeri 2 Jeneponto merupakan sekolah di kabupaten jeneponto yang memiliki jumlah siswa terbanyak kedua yakni 927 siswa/i yang dikepalai oleh bapak AHMAD M, S.P.d dan tenaga pendidik (guru) sebanyak 67 orang. Pembelajaran di sekolah tersebut dilakukan selama 6 hari dalam seminggu pada Pagi-siang hari, sekolah tersebut menyediakan listrik untuk membantu kegiatan belajar mengajar.

Sumber listrik tersebut berasal dari PLN dengan Daya Listrik 8.500 watt. SMA Negeri 2 Jeneponto juga menyediakan akses internet (Provider Satelit) sehingga menjadi sarana pendukung kegiatan belajar mengajar menjadi lebih efektif dan memiliki 32 ruang kelas, 5 laboratorium, dan 1 perpustakaan. Adapun Visi dan Misi dari Sekolah ini yaitu:

a) Visi

Terwujudnya sekolah yang berkompetensi tinggi, berbudaya, dan religius

b) Misi

- Menyelenggarakan proses belajar mengajar dan bimbingan secara efektif, sehingga siswa dapat berkembang secara optimal.
- Menciptakan suasana kondusif bagi seluruh warga sekolah
- Menumbuhkan sikap budi pekerti luhur bagi seluruh warga sekolah.
- Menumbuhkan semangat dan jiwa nasionalisme bagi seluruh warga sekolah.
- Mengembangkan budaya agama bagi seluruh warga sekolah.

B. ANALISIS UNIVARIAT

1) Jenis Kelamin

Tabel 4.1
Distribusi Frekuensi Responden Berdasarkan Jenis Kelamin di SMA
Negeri 2 Jeneponto

Jenis Kelamin	N	%
laki-laki	90	37,7
Perempuan	149	62,3
Total	239	100,0

Sumber : *data Primer, 2022*

Berdasarkan hasil yang didapatkan dari tabel 4.1 diatas bahwa dari 239 responden di SMA Negeri 2 Jeneponto, jumlah siswa perempuan seluruhnya adalah 149 siswa (62,3%) dan jumlah siswa laki-laki sekitar 90 siswa (37,7%)

2) umur

Tabel 4.2
Distribusi Frekuensi Responden Berdasarkan umur di SMA
Negeri 2 Jeneponto

Umur	N	%
14-16	181	75,7
17-19	58	24,3
Total	239	100,0

Sumber : *Data Primer, 2022*

Berdasarkan hasil yang didapatkan dari tabel 4.2 diatas bahwa Dari 239 responden di SMA Negeri 2 Jeneponto, jumlah siswa usia 14-16 tahun adalah 181 siswa (75,7%) dan 58 siswa berusia 17-19 (24,3%).

3) Pendidikan Ayah

Tabel 4.3
Distribusi Frekuensi Responden Berdasarkan
Pendidikan Ayah di SMA Negeri 2 Jeneponto

Pendidikan Ayah	N	%
SD	73	30,5
SMP	71	29,7
SMA	66	27,6
D3	2	0,8
S1	26	10,9
S2	1	0,4
Total	239	100,0

Sumber : *Data Primer, 2022*

Berdasarkan tabel 4.3 diatas, diketahui bahwa pendidikan ayah siswa lebih banyak yang berlatar belakang pendidikan SD sebanyak 73 orang (30,5%) dan yang lebih sedikit berlatar belakang S2 sebanyak 1 orang (0,4%).

4) Pekerjaan ayah

Tabel 4.4

Distribusi Frekuensi Responden Berdasarkan pekerjaan Ayah di SMA Negeri 2 Jeneponto

Pekerjaan Ayah	N	%	
S u m b e r : D a t a p r i m e r	guru	1	0,4
	Honoror	6	2,5
	Nelayan	22	9,2
	Pedagang	5	2,1
	Petani	136	56,9
	PNS	19	7,9
	Polisi	3	1,3
	supir	14	5,9
	TNI	3	1,3
	tukang bangunan	8	3,3
	tukang ojek	7	2,9
	wiraswasta	15	6,3
	Total	239	100,0

Sumber : *Data Primer, 2022*

Berdasarkan tabel 4.4 diatas, diketahui bahwa pekerjaan Ayah siswa lebih banyak yang bekerja sebagai petani yang berjumlah 136 orang (56,9%) dan yang paling sedikit bekerja sebagai guru sebanyak 1 orang (0,4%).

5) Pendidikan ibu

Tabel 4.5

**Distribusi Frekuensi Responden Berdasarkan Pendidikan Ibu di SMA
Negeri 2 Jeneponto**

Pendidikan Ibu	N	%
SD	61	25,5
SMP	78	32,6
SMA	70	29,3
D3	1	0,4
S1	26	10,9
S2	3	1,3
Total	239	100,0

Sumber : *Data Primer, 2022*

Berdasarkan tabel 4.5 diatas, diketahui bahwa pendidikan ibu siswa lebih banyak yang berlatar belakang pendidikan SMP sebanyak 78 orang (32,6%) dan yang lebih sedikit berlatar belakang D3 sebanyak 1 orang (0,4%).

6) Pekerjaan ibu

Tabel 4.6
Distribusi Frekuensi Responden Berdasarkan Pekerjaan Ibu
di SMA Negeri 2 Jeneponto

Pekerjaan Ibu	n	%
Dosen	1	0,4
guru	3	1,3
Honorer	6	2,5
IRT	184	77
Pedagang	3	1,3
perawat	1	0,4
Petani	15	6,3
PNS	17	7,1
wiraswasta	9	3,8
Total	239	100,0

Sumber : *Data Primer, 2022*

Berdasarkan tabel 4.6 diatas, diketahui bahwa pekerjaan ibu siswa lebih banyak yang bekerja sebagai IRT yang berjumlah 183 orang (77%) dan yang paling sedikit bekerja sebagai Dosen dan perawat sebanyak 1 orang (0,4%).

7) Status Gizi/IMT

Tabel 4.7
Distribusi Frekuensi Responden Berdasarkan Status Gizi/IMT
di SMA Negeri 2 Jeneponto

Status Gizi/IMT	n	%
Normal	125	52,3
Obesitas	114	47,7
Total	239	100,0

Sumber : *Data Primer, 2022*

Berdasarkan pada tabel 4.7 diatas bahwa siswa yang memiliki status gizi normal sebanyak 125 siswa (52,3%) dan yang paling sedikit adalah siswa yang memiliki status gizi obesitas sebanyak 114 siswa (47,7%).

8) Aktivitas Fisik

Table 4.8
Distribusi Frekuensi Responden Berdasarkan Aktivitas Fisik
di SMA Negeri 2 Jeneponto

Aktivitas Fisik	n	%
Kurang	69	28,9
Cukup	170	71,1
Total	239	100,0

Sumber : *Data Primer, 2022*

Berdasarkan pada tabel 4.8 diatas bahwa siswa yang memiliki Aktivitas Fisik cukup sebanyak 170 siswa (71,1%) dan yang paling sedikit adalah siswa yang memiliki Aktivitas Fisik kurang sebanyak 69 siswa (28,9%).

9) kualitas Tidur

Tabel 4.9
Distribusi Frekuensi Responden Berdasarkan kualitas
Tidur di SMA Negeri 2 Jeneponto

Kualitas Tidur	n	%
Baik	4	1,7
Buruk	235	98,3
Total	239	100,0

Sumber : *Data Primer, 2022*

Berdasarkan pada tabel 4.9 diatas bahwa siswa yang memiliki kualitas tidur baik sebanyak 4 siswa (1,7%) dan siswa yang memiliki kualitas tidur buruk sebanyak 235 siswa (98,3%).

10) Konsumsi Sayur dan Buah

Table 4.10
Distribusi Frekuensi Responden Berdasarkan konsumsi
sayur dan buah di SMA Negeri 2 Jeneponto

Konsumsi sayur dan buah	n	%
Kurang	212	88,7
Cukup	27	11,3
Total	239	100,0

Sumber : *Data Primer, 2022*

Berdasarkan pada tabel 4.10 diatas bahwa siswa yang memiliki konsumsi sayur dan buah kurang sebanyak 212 siswa (88,7%) dan siswa yang memiliki konsumsi sayur dan buah cukup sebanyak 27 siswa (11,3%).

C. Analisis bivariat

1. Hubungan Konsumsi Sayur dan Buah Dengan Kejadian Obesitas Pada Remaja

Table 4.11
Distribusi Hubungan Konsumsi Sayur dan Buah
Dengan Kejadian Obesitas di SMA Negeri 2
Jeneponto

Konsumsi sayur dan buah		Status Gizi				Total		OR (CI)	P-value
		Normal		Obesitas					
		n	%	n	%	n	%		
1	cukup	12	44,4	15	55,6	27	100	1,427	0,385
2	kurang	113	53,3	99	46,7	212	100		
	Total	125	52,3	114	47,7	239	100		

Sumber : *Data Primer, 2022*

Berdasarkan tabel 4.11 dapat dilihat bahwa pada kelompok obesitas konsumsi sayur dan buah dengan kategori cukup lebih banyak (55,6%) dibandingkan dengan kelompok normal (44,4%). Hasil uji chi square diperoleh nilai $p = 0,385 (>0,05)$, jadi dapat disimpulkan bahwa tidak ada hubungan yang antara konsumsi sayur dan buah terhadap kejadian obesitas pada remaja di SMA Negeri 2 Jeneponto. Hasil penelitian ini menunjukkan bahwa tidak ada hubungan yang signifikan antara konsumsi sayur dan buah dengan kejadian obesitas pada remaja. Dari hasil analisa diperoleh nilai $OR = 1,427$ Artinya remaja yang kurang konsumsi sayur dan buah mempunyai risiko 1,427 kali mengalami obesitas dibandingkan dengan remaja yang kurang konsumsi sayur dan buah

2. Hubungan Kualitas Tidur Dengan Kejadian Obesitas Pada Remaja

Tabel 4.12
Distribusi Hubungan kualitas tidur Dengan
Kejadian Obesitas di SMA Negeri 2 Jeneponto

kualitas tidur		Status Gizi				Total		OR (CI)	P-value
		Normal		Obesitas					
		n	%	n	%	n	%		
1	Baik	4	100	0	0	4	100	0,968	0,054
2	Buruk	121	51,5	114	48,5	235	100		
	Total	125	52,3	114	47,7	239	100		

Sumber : *Data Primer, 2022*

Berdasarkan tabel 4.12 dapat dilihat bahwa pada kelompok normal kualitas Tidur dengan kategori kualitas tidur baik lebih banyak (100%) dibandingkan dengan kelompok obesitas (0%). Hasil uji chi square diperoleh nilai $p = 0,054 (>0,05)$, jadi dapat disimpulkan bahwa tidak ada hubungan yang signifikan antara kualitas tidur terhadap kejadian obesitas pada remaja di SMA Negeri 2 Jeneponto. Dari hasil analisa diperoleh nilai $OR = 0,968$ Artinya remaja yang kualitas tidur buruk mempunyai risiko 0,968 kali mengalami obesitas dibandingkan dengan remaja yang kualitas tidur buruk.

3. Hubungan Aktivitas Fisik Dengan Kejadian Obesitas pada remaja

Tabel 4.13
Distribusi Hubungan Aktivitas Fisik Dengan
Kejadian Obesitas di SMA Negeri 2 Jeneponto

Aktivitas Fisik		Status Gizi				Total		OR (CI)	P-value
		Normal		Obesitas					
		n	%	n	%	n	%		
1	cukup	85	50	85	50	170	100	1,379	0,263
2	Kurang	40	58	29	42	69	100		
Total		125	52,3	114	47,7	239	100		

Sumber : *Data Primer, 2022*

Berdasarkan tabel 4.13 dapat dilihat bahwa pada kelompok normal aktivitas fisik dengan kategori kurang <600 MET lebih banyak (58%) dibandingkan dengan kelompok obesitas (42%). Hasil uji chi square diperoleh nilai $p = 0,263 (>0,05)$, jadi dapat disimpulkan bahwa tidak ada hubungan yang antara aktivitas Fisik terhadap kejadian obesitas pada remaja di SMA Negeri 2 Jeneponto. Dari hasil analisa diperoleh nilai OR = 1,379 Artinya remaja yang aktivitas Fisik kurang mempunyai risiko 1,379 kali mengalami obesitas dibandingkan dengan remaja yang aktivitas Fisik cukup.

D. PEMBAHASAN

Hubungan Konsumsi Sayur dan Buah Dengan Kejadian Obesitas

Pemanfaatan pangan adalah jumlah dan ragam jenis pangan yang dimakan pada waktu dan motivasi tertentu, dan pada waktu tertentu pemanfaatan sayur dan hasil alam adalah jumlah dan ragam jenis sayur dan hasil alam yang dimakan yang memberikan manfaat yang dapat mendatangkan dan signifikan untuk bodywork (Rahayu 2015).

Sayur dan buah adalah makanan yang mengandung serat yang merupakan komponen utama produk dengan tingkat energi rendah. Serat makanan juga memiliki sifat teknologi dan fungsional yang dapat digunakan dalam formulasi makanan, serta memiliki banyak efek menguntungkan bagi kesehatan manusia. Komponen serat makanan mengatur fungsi usus besar dan memiliki efek fisiologis penting pada glukosa, metabolisme lipid dan bioavailabilitas mineral. Saat ini, serat makanan diketahui memiliki efek perlindungan terhadap penyakit pencernaan tertentu, sembelit, wasir, kanker usus besar, penyakit refluks gastroesofagus gas, tukak duodenum, divertikulitis, obesitas, diabetes, stroke, hipertensi, dan penyakit kardiovaskular Slavin JI; B (2012) dikutip dalam Pem and Jeewon 2015.

Hasil penelitian terarah menunjukkan bahwa dari 239 responden, 212 siswa (88,7%) memiliki pemanfaatan sayuran yang lebih rendah dan makanan yang tumbuh dari siswa tanah (11,3%) memiliki pemanfaatan hasil tanah yang memadai. Selanjutnya, pemanfaatan sayuran dan produk organik oleh siswa SMA Negeri 2 Jeneponto dapat diingat untuk klasifikasi di bawah >400 gram/hari.

Berdasarkan hasil uji chi-square, ditemukan bahwa siswa dengan status berat badan lebih banyak mengonsumsi sayuran dan produk alami (55,6%) daripada kelompok biasa (44,4%). Hasil uji chi-square diperoleh p -value = 0,385 ($>0,05$), sehingga cenderung beralasan bahwa tidak ada hubungan antara pemanfaatan sayuran dan produk organik terhadap kejadian kegemukan remaja di SMA Negeri 2 Jeneponto. Konsekuensi dari penelitian ini menunjukkan bahwa tidak ada hubungan kritis antara pemanfaatan sayuran dan makanan yang tumbuh dari frekuensi dasar kegemukan pada remaja, dan itu menyiratkan bahwa spekulasi ditolak dan H_0 diakui. Dari hasil penelitian, nilai $OR=1.427$ menunjukkan bahwa remaja yang kurang mengonsumsi

sayur dan produk alam memiliki peluang 1.427 kali untuk gemuk dibandingkan dengan remaja yang kurang mengonsumsi sayur dan produk organik.

Hasil penelitian ini mantap dengan review yang diarahkan oleh perwakilan perempuan (2016) pada remaja di SMAN 2 Muhammadiyah 3 Yogyakarta, yang melacak tidak ada hubungan antara pemanfaatan sayuran dan produk alami dan tingkat kegemukan di kalangan remaja, dengan hasil p -esteem lebih dari (0,05). Hal serupa juga terjadi dengan eksplorasi yang diarahkan oleh Dila Fajrina Putri (2018) dan Peltzer, K et al (2011) bahwa tidak ada hubungan yang besar antara pemanfaatan nabati dan hasil alam dengan kejadian bobot dewasa muda.

Frekuensi makan terkait dengan kelebihan berat badan/ obesitas anak dan remaja. Seseorang yang mengalami obesitas seringkali mengonsumsi banyak jenis makanan seperti makanan padat nutrisi (sayur dan buah) bersamaan dengan makanan dengan kepadatan energi tinggi yaitu makanan bebas, mengakibatkan ketidakseimbangan energi, Yannakoulia M, Ntalla I, Papoutsakis C, Farmaki AE, Dedoussis GV dikutip dalam Smetanina et al. 2015.

Bisa dilihat pada penelitian ini responden yang konsumsi sayur dan buahnya cukup lebih banyak pada responden yang berstatus gizi obesitas yakni sebesar 55,6 % dan status gizi normal 44,4%. Jika dibandingkan dengan responden yang konsumsi sayur dan buahnya kurang dengan status gizi normal yakni sebesar 53,3% sedangkan yang obesitas 46,7%.

Serat tidak larut memainkan peran yang lebih penting untuk penurunan berat badan selama konsumsi diet tinggi lemak. Karena pati resisten merupakan konstituen dari serat makanan dan mengalami pencernaan yang sama seperti serat tidak larut, membandingkan pati resisten dan serat tidak larut dapat memberi kita pemahaman yang lebih baik tentang bagaimana serat makanan dapat digunakan untuk mengobati dan mencegah obesitas. Buah dan sayuran sangat dianjurkan dalam pedoman gizi karena buah dan sayuran mengandung serat tinggi, vitamin, dan mineral, terutama elektrolit, ini fitokimia, dan antioksidan yang bermanfaat bagi kesehatan tubuh. Rendahnya asupan buah dan sayur dikaitkan dengan penyakit kronis seperti penyakit kardiovaskular, tekanan darah, hiperkolesterolemia, osteoporosis, berbagai jenis kanker, penyakit paru

obstruktif kronik, gangguan pernapasan, serta kesehatan mental Slavin JI; B (2012) dikutip dalam Pem and Jeewon 2015.

Ajaran Islam selalu menganjurkan umat muslim untuk senantiasa mengonsumsi makan-makanan yang halal dan bergizi. Allah berfirman dalam Q.S Al Baqarah ayat 168 berbunyi:

يَا أَيُّهَا النَّاسُ كُلُوا مِمَّا فِي الْأَرْضِ حَلَالًا طَيِّبًا وَلَا تَتَّبِعُوا خُطُوَاتِ الشَّيْطَانِ إِنَّهُ لَكُمْ عَدُوٌّ مُبِينٌ

Artinya: "Wahai sekalian manusia, makanlah yang halal lagi baik dari apa yang terdapat di bumi, dan janganlah kamu mengikuti langkah-langkah syaitan, karena sesungguhnya syaitan itu adalah musuh yang nyata bagimu." (QS. Al Baqarah: 168).

Wahai manusia! Makanlah jenis makanan yang halal, atau setidaknya jenis makanan yang tidak haram, baik dari segi substansi maupun cara mendapatkannya. Apalagi makanan harus halal, tapi juga bagus, misalnya sehat, aman dan tidak berlebihan. Makanan yang dimaksud adalah apa yang telah Allah temukan untuk semua umat manusia di planet ini dan tidak mengikuti langkah setan, yang biasanya membujuk orang untuk memenuhi kebutuhan mereka yang sebenarnya, dalam hal apapun, jika tidak sesuai dengan perintah Allah. Hati-hati dengan upaya penjahat yang terus-menerus mencoba untuk memotong individu dengan setiap aksi mereka. Allah memberitahu Anda bahwa Setan adalah musuh sejati bagi Anda, wahai umat manusia.

Berdasarkan Mu'jam Lughah al-Fuqahaa' oleh Qala'ji dan Quneibi, kata halal berasal dari kebolehan dalam arti apa yang diperbolehkan dalam syariah. al-Jurjani tentang Ta'rifat mengatakan, halal adalah penaklukan. Istilahnya adalah apa yang tidak menghukum perbuatan atau melancarkan syariat untuk dilakukan. Al-Samani on Qawathi' al-Adillah fi Ushul al-Fiqh mengatakan bahwa haram adalah apa yang dihukum untuk dilakukan, halal adalah apa yang harus dilakukan dan Jaiz tidak ditolak untuk apa yang dia lakukan dan tidak dikompensasi untuk apa yang dia lakukan. Dengan cara ini, makna Halal dalam pandangan Al-Qur'an dan Hadits sangat lugas dan jelas. Semua yang baik untuk tubuh, otak dan jiwa diperbolehkan. Lagi pula, semua yang membawa luka (risiko) pada kesejahteraan: tubuh, jiwa dan jiwa adalah haram (Tafsir al-Qur'an al-'Adhim).

Dalam Peraturan Khusus tentang Penciptaan Halal yang diberikan oleh Dinas Agama, bahan pokok adalah barang yang dimakan atau diminum oleh individu dan bahan yang digunakan dalam pengembangan makanan dan minuman. Sedangkan Halal

diperbolehkan oleh pelajaran Islam. Jadi Halal dapat dianggap sebagai sesuatu yang diperbolehkan oleh peraturan Syariah untuk dijalankan, dimanfaatkan atau dikembangkan karena telah menghilangkan hambatan-hambatan yang menghalanginya atau komponen-komponen yang menyebabkannya dengan terpenuhinya secara tepat. dan dengan kompromi antar pihak, dan bukan melalui hasil metode yang dilarang, dari Surat al-Baqarah 168 bahwa surat dari ayat ini adalah panggilan yang ditujukan kepada semua manusia, beriman dan tidak beriman. Muhammad Ali al-Sabouni dalam Shafwat al Tafsir menegaskan ayat tersebut dengan pemahaman yang sama bahwa ayat tersebut adalah umum, artinya semua manusia mengkonsumsi pembenaran Allah bagi mereka. Imam Malik mengatakan bahwa kata baik berarti halal, seperti memperkuat kata halal. Dari sudut pandang Imam Malik, jelas bahwa Halal dan Thayyib bertemu dalam satu arti sebagai penekanan. Masalah halal dan haram dianggap oleh umat Islam sebagai dasar belajar Islam untuk penerapan iman. Disarankan bagi seorang muslim untuk menghindari hal-hal yang dicurigai (syubhat) guna memastikan kedudukan menurut syariat Islam. Tujuan dari kehati-hatian dalam bekerja, konsumsi dan penggunaan barang adalah untuk memastikan bahwa orang mungkin menjadi seorang Muslim yang berkomitmen penuh (abid) dan ingin diterima semua tindakan oleh Allah SWT.

Hal-hal ini berbeda untuk masyarakat umum dengan yang lainnya. yang tidak memahami ajaran Islam. Seringkali, halal hanya tentang makan dan minum makanan atau minuman yang diperbolehkan dalam Islam. Islam meyakini bahwa halal mencakup makna yang lebih luas meliputi perilaku, perbuatan, ucapan, sikap, pakaian, kosmetik, obat-obatan, dan sebagainya. Para Fuqaha berpendapat bahwa halal dan haram adalah apa yang telah Allah dan Rasul-Nya katakan. Dalam pengertian ini, Allah memberikan putusan bagi manusia melalui Rasul-Nya (al-Saadi pada Taysir Al-Kareem Ar-Rahman fi Tafsir Kalaam Il-Mannan). Ini adalah soal penugasan kepada hamba, termasuk ketentuan agama. Allah dan Rasul-Nya berhak membuktikan hukum itu halal atau haram. Menurut Abu Bakar Ibn al-Arabi, yang baik adalah kebalikan dari yang ganas, yang artinya buruk, kemudian ditambahkan arti yang baik kepada yang bersangkutan: Pertama, apa yang pantas untuk badan atau badan dan terasa nikmat. Kedua, apa yang dianalisis Allah (al-Arabi tentang Ahkam al-Qur'an). Hafiz Ibnu Katsir menjelaskan bahwa perkataan yang baik dalam ayat ini yang enak bagi manusia tidak membahayakan tubuh dan pikiran. Yang baik juga dapat diartikan makanan dan minuman enak yang mengandung suplemen

yang baik untuk kesehatan bila dihaluskan atau tidak memiliki efek samping yang merugikan atau merugikan pada tubuh

Dasar dari semua makanan dan minuman yang didapat dari tumbuh-tumbuhan, sayur-sayuran, hasil bumi adalah halal, kecuali beberapa yang mengandung racun yang merugikan manusia. Prinsip umum tidak ada larangan konsumsi makanan halal karena putusnya, semuanya asal halal. Al-Quran menjelaskan beberapa hal yang dilarang. Allah SWT berfirman: “Dia hanya mengharamkan bagimu bangkai, darah, daging babi, dan yang disembelih selain Allah. Tetapi barang siapa terpaksa [karena terpaksa], tidak menginginkan [itu] dan tidak melampaui batasnya, tidak ada dosa baginya. Sesungguhnya Allah Maha Pengampun lagi Maha Penyayang” (Al-Baqarah 173)

Makanan yang haram adalah tubuh, darah, babi dan hewan yang disembelih bagi mereka yang memiliki nama selain Tuhan, dicekik, dipukuli, jatuh, dan ditahbiskan, dan diserang oleh binatang buas, untuk hewan yang disembelih dan disembelih hewan yang diberikan kepada berhala. Minuman haram adalah segala jenis minuman yang memabukkan baik yang diolah dari makanan halal maupun tidak halal (Abdul Malik Kamal dalam Fiqh al-Sunnah li an-Nisaa'). Ada makanan yang halal untuk dirinya sendiri, namun terkadang menjadi haram karena faktor pengobatan luar. Makanan halal adalah semua makanan halal secara materi. Makanan haram adalah semua makanan yang diharamkan secara materi. Adapun yang halal dalam cara memperolehnya adalah nyata dalam mencari dan memperolehnya, bukan dengan cara yang haram dan tidak dengan cara yang salah. Karena makanan kadang-kadang mubah sendiri, menjadi haram karena cara memperolehnya secara tidak sah, seperti: riba, pencurian, penipuan, penyuapan, korupsi dan perbuatan haram lainnya (Nafis 2019)

Buah dan sayur merupakan sumber utama zat gizi mikro yang diperlukan untuk tubuh dalam melakukan proses metabolisme. Pengertian buah dan sayur dari sudut pandang gizi adalah makanan padat energi rendah yang relatif kaya akan vitamin, mineral, dan bioaktif lainnya senyawa serta menjadi sumber serat yang baik (Branski and Kiess 2004). Kemampuan serat makanan untuk menurunkan berat badan atau mengurangi kenaikan berat badan dapat berkontribusi pada beberapa faktor. Pertama, serat pelarut, ketika berusia di usus besar, menghasilkan peptida seperti glukagon (GLP-1) dan peptida YY (PYY). Kedua bahan kimia perut berperan dalam memicu sensasi kenyang. Kedua,

serat sama sekali dapat mengurangi pemasukan energi. Menambahkan pati resisten ke dalam makanan akan mengencerkan ME-nya, tetapi tidak sampai ke tingkat serat yang tidak larut Koh- Banerjee et al. 2004, Du et al. 2010 dikutip dalam Ötles and Ozgoz 2014.

Adapun hadist Nabi SAW. tentang mengkonsumsi sayur dan buah yaitu “Aku melihat Nabi shallallahu ‘alaihi wa sallam makan mentimun dengan ruthab (kurma muda).” (HR. Bukhari dan Muslim)

Ibnu Qayyim al Jauziyyah menjelaskan dalam bukunya yang berjudul Ath-Thibb an-Nabawi atau Strategi Nabi untuk Pengobatan bahwa pada dasarnya satu produk alami panas sementara yang lain dingin. Masing-masing dapat mengatasi noda pada produk alami lainnya, dapat menghilangkan kerusakan, dan dapat mengalahkan suhu atau sifat sebaliknya. Selain itu, masing-masing juga dapat mencegah konsekuensi buruk untuk produk organik lainnya. Ada sejumlah kata-kata nasihat dan kebiasaan gizi Nabi SAW. yang memiliki dukungan substansial dalam literatur ilmiah terkini. Di antara nasehat ini adalah kita harus makan makanan utuh, kita harus menggabungkan makanan dengan benar, kita harus makan makanan di musimnya, dan kita tidak boleh minum dengan makanan. Dalam Sahih Bukhari, sejumlah contoh dapat ditemukan yang menunjukkan betapa hati-hatinya nabi mengkombinasikan makanan. Salah satu hadits menceritakan, “Seorang pria dari kalangan Sahabat Nabi (SAW) berkata, 'Nabi (SAW) melarang (mencampur) kurma mentah dan kurma kering, dan (mencampur) kismis dan kurma kering. Aisyah, Ummul Mu'minin, meriwayatkan bahwa, “Rasulullah (SAW) biasa makan melon dengan kurma segar, dan beliau mengatakan, 'Panas yang satu terputus dengan kesejukan yang lain, dan kesejukan yang lain. dari yang satu dengan panasnya yang lain. Dia juga dikatakan tidak pernah menggabungkan ikan dan susu.

Ilmu pengetahuan modern mendukung kebiasaan ini dengan memberitahu kita bahwa kombinasi makanan yang kita makan dan urutan makannya merupakan faktor yang sangat penting dalam kesehatan. Makanan membutuhkan proses pencernaan yang berbeda di dalam tubuh, dengan demikian, mereka paling mudah dicerna bila digabungkan dengan benar. Ilmuwan modern mengatakan bahwa kombinasi makanan yang tidak tepat dapat menyebabkan seseorang untuk mencerna makanan mereka secara

tidak memadai, yang dapat menciptakan ketidakseimbangan tingkat PH, penyerapan nutrisi yang tidak tepat, sembelit atau masalah pencernaan lainnya (Burns 2022).

Tidak adanya hubungan antara konsumsi sayur dan buah dengan kejadian obesitas salah satunya dapat disebabkan oleh cara dan proses mengkonsumsi buah tersebut. Tinggi atau rendahnya penurunan kandungan gizi suatu bahan pangan dipengaruhi oleh proses pemasakan atau pengolahan makanan tersebut. Mengonsumsi sayur dan buah dengan jumlah yang cukup dan sesuai anjuran seharusnya bisa mencegah terjadinya kegemukan atau obesitas tetapi terdapat beberapa orang dengan mengkonsumsi buah kategori cukup akan tetapi masih memiliki badan gemuk atau obesitas. Hal ini dikarenakan konsumsi buah dan sayur dengan cara yang beraneka ragam salah satunya konsumsi buah yang diolah menjadi jus dan konsumsi sayur yang diolah dengan cara menumis atau menggoreng. Mengonsumsi Jus buah atau sayur yang sudah ditambahkan pemanis buatan dapat meningkatkan kadar energi pada jus tersebut dikutip dalam Murni, Suryani, and W 2019.

Proses penumisan dan penggorengan sayur menyebabkan penurunan kandungan suplemen yang sangat besar, karena suhu yang berlebihan 1600°C digunakan, merusak protein. Selain itu, sistem pemanggangan menyebabkan perluasan zat lemak sumber makanan karena adanya minyak nabati yang terperangkap dalam varietas makanan tersebut, menyebabkan peningkatan zat lemak. Stanhope KL, Schwarz JM, Keim NL, et al 2009 dikutip dalam Malik and Hu 2012.

Tidak terdapatnya hubungan antara konsumsi sayur dan buah dengan kejadian obesitas pada siswa SMA Negeri 2 Jeneponto pada masa pandemi Covid-19 karena telah terjadi perubahan pada berbagai pilihan makanan yang tersedia. Juga karena tingkat ekonomi atau pendapatan orang tua yang cukup tinggi, serta penurunan harga makanan berkualitas rendah yang tinggi energi yang menyebabkan pergeseran struktur diet atau transisi gizi yang mendorong kelebihan gizi dan keseimbangan energi positif.

Peningkatan pendapatan keluarga menyebabkan peningkatan daya beli. Selama masa pandemi Covid-19, sebagian besar jumlah gerai makanan cepat saji lebih tinggi dibandingkan konsumsi buah dan sayur. Makanan cepat saji telah dikaitkan dengan obesitas karena berbagai alasan, termasuk kandungan kalori yang tinggi, ukuran porsi yang besar, jumlah daging olahan yang tinggi, karbohidrat yang sangat halus, minuman

manis, lemak tidak sehat, dan kadar garam dan gula yang tidak sehat yang memicu terjadinya gizi lebih atau obesitas. Orang tua juga memiliki tanggung jawab khusus dan memiliki peluang besar untuk menanamkan perilaku peningkatan kesehatan pada masa remaja dengan memberikan contoh dan bertindak sebagai panutan salah satunya pada pola konsumsi makanan de Onis, M., Blossner, M. & Borghi, E. 2010 dikutip dalam Malik, Willett, and Hu 2013.

Hubungan Kualitas Tidur Dengan Kejadian Obesitas Pada Remaja

Kualitas tidur adalah ukuran seberapa baik tidur seseorang, dengan kata lain, apakah tidur nyenyak dan buruk (N. S. Foundation 2020). Tidur merupakan kebutuhan biologis bagi kehidupan manusia, Tidur mewakili serangkaian proses fisiologis yang muncul di bawah regulasi neurobiologis yang berdampak pada banyak sistem fisiologis. Tidur di sebagian besar manusia menempati antara 20% dan 40% setiap hari. Prasejarah menunjukkan pentingnya tidur dalam kehidupan manusia konsisten dengan catatan arkeologi dan sejarah tentang tidur yang memiliki peran penting dan menonjol bahkan dalam masyarakat manusia purba. Tidur adalah fenomena universal yang tak terhindarkan dan dengan demikian tergabung dalam struktur sosial. Dengan cara ini, tidur tidak hanya menjadi serangkaian proses fisiologis, tetapi juga terwakili dalam struktur sosiokultural Vioque, J.; Torres, J.; Quiles, A 2000 dikutip dalam Garfield 2019.

Dari hasil penelitian yang telah dilakukan, kemudian melakukan analisis antara kualitas tidur dengan kejadian obesitas, dapat dilihat bahwa sebanyak 239 siswa yang menjadi responden, yang memiliki kualitas tidur baik sebanyak 4 siswa (1,7%) dan siswa yang memiliki kualitas tidur buruk sebanyak 235 siswa (98,3%). Sehingga dapat disimpulkan bahwa kualitas tidur siswa SMA Negeri 2 Jeneponto termasuk dalam kategori buruk atau skor lebih besar dari >5 .

Berdasarkan tabel 4.10 pada kelompok normal kualitas Tidur dengan kategori kualitas tidur baik lebih banyak (100%) dibandingkan dengan kelompok obesitas (0%). Hasil uji chi-square memberikan $p\text{-value} = 0,054 (> 0,05)$. Spekulasi elektif ditolak dan H_0 diakui, sehingga cenderung beralasan bahwa tidak ada hubungan antara kualitas istirahat dengan angka kegemukan pada remaja di SMA Negeri 2 Jeneponto. Dari hasil pemeriksaan, nilai $OR=0,968$ menunjukkan bahwa remaja dengan kualitas istirahat yang

kurang baik memiliki risiko 0,968 kali mengalami kegemukan dibandingkan dengan remaja dengan kualitas istirahat yang kurang baik.

Hasil penelitian ini dapat dipertanggungjawabkan dengan penelitian yang dipimpin oleh Siti Nur Alfiah (2020) pada remaja MAN 1, dengan hasil penelitian menunjukkan bahwa tidak ada hubungan antara contoh istirahat dan kegemukan pada remaja MAN 1 Sleman, dengan memanfaatkan ujian jabatan Spearman, didapatkan nilai p -koefisien harga diri sebesar 0,401. Terlebih lagi, penelitian Meilani Sawitri (2019) menunjukkan bahwa tidak ada hubungan antara contoh istirahat atau kualitas istirahat dengan kejadian kegemukan pada remaja dengan P -esteem $> 0,05$.

Pada penelitian ini kualitas tidur buruk lebih banyak pada responden dengan status gizi normal yakni 51,5 % dibandingkan dengan responden dengan status gizi obesitas hanya sebesar 48,5%. Seseorang dengan kualitas tidur buruk dengan status gizi normal bisa saja dikarenakan mengkonsumsi makanannya yang beraneka ragam, yang sesuai dengan kebutuhannya (seimbang) oleh karena itu konsumsi zat gizi dapat terpenuhi dengan baik. Meskipun kualitas tidur seseorang buruk akan tetapi tinggi dengan berat badan seimbang maka Status gizinya termasuk dalam kategori normal Sinaga et al., 2014 dikutip dalam Fibriana 2019.

Kualitas tidur yang buruk pada malam hari juga memungkinkan terjadinya peningkatan kadar ghrelin pada tubuh yang dapat meningkatkan rasa lapar. Akan tetapi banyak remaja menghabiskan waktu untuk begadang hanya untuk bermain game online, mengerjakan tugas sekolah, dan lebih senang chatting dengan pacar atau teman apalagi masih dalam masa pubertas. Dan hanya sebagian kecil waktu yang mereka gunakan untuk mengkonsumsi makanan makanan berat ataupun snack dikutip dalam Wulandari, Lestari, and Fachlevy 2016.

Kualitas tidur yang baik adalah prediktor kondisi fisik dan kesehatan mental, kebugaran, dan vitalitas secara keseluruhan pentingnya tepat waktu mengingat peningkatan pesat dalam kesadaran publik pentingnya tepat waktu mengingat peningkatan pesat dalam kesadaran publik tidur sebagai komponen penting dari kesehatan dan kesejahteraan secara keseluruhan Beccuti, G.; Pannain, S. 2011 dikutip dalam Delgado-Floody et al. 2020.

Allah SWT berfirman dalam QS. Al-Furqan Ayat 25/47

وَهُوَ الَّذِي جَعَلَ لَكُمُ اللَّيْلَ لِبَاسًا وَالنَّوْمَ سُبَاتًا وَجَعَلَ النَّهَارَ نُشُورًا

Terjemahan “Dan Dialah yang menjadikan malam untukmu (sebagai) pakaian, dan tidur untuk istirahat, dan Dia menjadikan siang untuk bangkit berusaha”

Tafsir Ringkas Kemenag RI yaitu Dan Dialah yang menjadikan malam menjadi gelap gulita bagimu, hai manusia, sebagai pakaian yang menutupi kedua tubuhmu, dan Dia memberimu istirahat agar kamu beristirahat dari segala jenis gerakan, sehingga tubuhmu kembali baru dan bugar. awal hari. . Selain itu, Dia juga menyalakan hari untuk bangun dan mencoba melacak makanan untuk hidup Anda dan keluarga. Terbentuknya terus menerus karena revolusi bumi pada porosnya saat berputar mengelilingi matahari dan matahari terus berputar dan berputar. Tidak ada keajaiban alam semesta ini yang dapat dilakukan kecuali Allah (Kemenag 2022).

Tidur dapat memberikan pemulihan setelah jam bangun dan memiliki fungsi anabolik. Hormon pertumbuhan bertambah (GH Hormon Anabolik) sedangkan kortisol hormon katabolik dengan kapasitas untuk otot (katabolisme dan demineralisasi tulang) secara bersamaan turun ke titik nadir dalam dua tidur pertama siklus. Tidur sangat penting untuk pembelajaran keterampilan motorik, tidur meningkatkan pembelajaran motorik. Tidur malam menghasilkan peningkatan kecepatan motorik sebesar 20% tanpa kehilangan akurasi terlepas dari jam tidur berlangsung. Tidur merupakan mekanisme untuk mempertahankan imobilisasi selama fase istirahat dari siklus sirkadian, karena gejala kurang tidur memiliki sejumlah konsekuensi negatif seperti peningkatan risiko predasi bangun dan menghemat energi sehingga dapat menyebabkan terjadinya penumpukan lemak Klingenberg L, Sjodin A, Holmback U, et al. (2012) dikutip dalam Assefa et al. 2015.

Muhammad SAW. mendorong para sahabatnya untuk tidak terlibat dalam aktivitas apapun setelah shalat Isya (salat maghrib, yaitu sekitar 1,5-2 jam setelah matahari terbenam). Nabi SAW berkata, “ Seseorang tidak harus tidur sebelum shalat malam, atau berdiskusi setelahnya ”. Selain itu, umat Islam diwajibkan untuk bangun untuk shalat Subuh, yaitu sekitar satu jam sebelum matahari terbit. Nabi tidak tidur

setelah shalat Subuh .Selain itu, Nabi SAW memberi tahu para sahabatnya bahwa kerja pagi diberkati oleh Allah Al-Abid Zuhd E. 2018 dikutip dalam Bahammam 2011.

Tidak terdapatnya hubungan antara kualitas tidur dengan kejadian obesitas pada siswa SMA Negeri 2 Jeneponto pada masa covid-19 dikarenakan banyak faktor salah satunya stress akibat lockdown, hal tersebut memicu terjadinya perubahan pola perilaku seperti Keterlambatan waktu tidur, serta jam tidur yang tidak memadai. Sama halnya dengan perubahan perilaku dan norma sosial budaya. Perubahan perilaku tertentu yang dibawa oleh kehidupan perkotaan juga dapat berkontribusi pada perkembangan obesitas. Urbanisasi dikaitkan dengan penurunan durasi tidur, seperti polusi suara, penerangan jalan dan rumah tangga, akses ke televisi dan internet, kerja shift dan aktivitas sosial malam hari lebih umum di daerah perkotaan daripada di daerah pedesaan de Onis, M., Blossner, M. & Borghi, E. 2010 dikutip dalam Malik, Willett, and Hu 2013.

Hubungan aktivitas fisik Dengan Kejadian Obesitas Pada Remaja

Perkembangan tubuh apa pun yang dihasilkan oleh otot rangka yang memerlukan konsumsi energi, kerja aktif ringan, kerja aktual ringan di suatu tempat dalam kisaran 1,5 dan 3 MET, misalnya H. Tindakan yang menghabiskan beberapa kali konsumsi energi sangat tenang bagi individu-individu ini. berjalan lambat, mencuci, atau latihan berkala lainnya yang tidak meningkatkan peningkatan denyut nadi atau laju pernapasan. Pekerjaan aktual sedang pada skala datar, sedang mengacu pada pekerjaan aktif yang dilakukan di antara 3 dan di bawah beberapa kali gaya istirahat. Pada skala yang berhubungan dengan kapasitas individu, pekerjaan aktual sedang biasanya 5 atau 6 pada ukuran 0 hingga 10. Daya Antusias Pekerjaan aktual Pada skala langsung, "kekuatan serius" mengacu pada pekerjaan aktif, yang diarahkan pada METS 6.0 atau lebih menonjol. Pada skala yang terkait dengan kemampuan individu itu sendiri, pekerjaan nyata yang bersemangat biasanya adalah 7 atau 8 pada skala 0 hingga 10 (WHO 2016).

Perubahan aktivitas waktu luang menjadi aktivitas yang membutuhkan pengeluaran energi yang rendah juga dapat menyebabkan adipositas yang berpotensi menyebabkan obesitas. Agama memerintahkan agar manusia untuk menjaga kesehatan tubuh dan jiwa serta dalam segala hal yang lainnya. Dalam islam pendidikan jasmani dipandang, dapat memberikan kekuatan pada berbagai jaringan dan organ tubuh,

membuat otot bekerja lebih mudah sehingga lebih kuat, Menjaga tulang agar tetap kencang, mencegah kelainan bentuk tubuh (Briançon-marjollet et al. 2015).

Pada masa Covid-19 tindakan pembatasan untuk memastikan jarak sosial, termasuk karantina rumah dan penutupan nasional sekolah, tempat kerja, dan tempat umum lainnya. Penguncian umum memaksa seluruh populasi untuk mengubah gaya hidup secara tiba-tiba dan drastis dan meningkatkan stres dan kecemasan yang dirasakan terkait dengan pandemi. Secara keseluruhan, asupan kalori meningkat secara signifikan, sementara perlahan-lahan aktivitas fisik berkurang Cucinotta, D.; Vanelli, M 2020 dikutip dalam La Fauci et al. 2022.

Dari hasil penelitian yang telah dilakukan, lalu kemudian menganalisis antara aktivitas fisik dengan kejadian obesitas ditemukan bahwa dari 239 siswa yang menjadi responden, yang memiliki Aktivitas Fisik cukup sebanyak 170 siswa (71,1%) dan yang paling sedikit adalah siswa yang memiliki Aktivitas Fisik kurang sebanyak 69 siswa (28,9%). Sehingga dapat disimpulkan bahwa tingkat aktivitas fisik siswa SMA Negeri 2 Jeneponto termasuk dalam kategori cukup >600 MET.

Berdasarkan tabel 4.10 dilihat bahwa pada kelompok normal aktivitas fisik dengan kategori cukup lebih banyak (58%) dibandingkan dengan kelompok obesitas (42%). Hasil uji chi square diperoleh nilai $p = 0,263 (>0,05)$, jadi dapat disimpulkan bahwa tidak ada hubungan yang antara aktivitas fisik terhadap kejadian obesitas pada remaja di SMA Negeri 2 Jeneponto. Dari hasil analisa diperoleh nilai $OR = 1,379$ Artinya remaja yang aktivitas fisik kurang mempunyai risiko 1,379 kali mengalami obesitas dibandingkan dengan remaja yang aktivitas fisik cukup.

Hasil penelitian ini sejalan dengan penelitian yang dilakukan oleh Atika (2017) yang menunjukkan bahwa tidak terdapat hubungan antara pola tidur dengan obesitas pada remaja di MAN 1 Sleman dengan menggunakan analisis spearman rank diperoleh nilai koefisien $p\text{-value} = 0,480$. Dan sama halnya dengan penelitian yang dilakukan oleh Meilani Sawitri (2019) menunjukkan bahwa tidak ada hubungannya antara aktivitas fisik dengan kejadian obesitas pada remaja dengan $P\text{ Value} > 0,05$.

Aktivitas fisik secara teratur biasa menambah penangkal esensial dan opsional dari beberapa penyakit yang terus-menerus dan terkait dengan berkurangnya pertaruhan kematian yang tidak terduga. Aktivitas fisik telah terbukti memperbaiki komposisi tubuh

misalnya, melalui pengurangan adipositas perut dan peningkatan pengendalian berat badan. Orang yang terlibat dalam berolahraga pada tingkat di atas yang direkomendasikan dalam pedoman cenderung mendapatkan manfaat kesehatan lebih lanjut, Prinz P. 2004 dikutip dalam Chamorro et al. 2011.

Responden yang aktivitas fisik kurang memiliki status gizi normal yakni sebanyak 58% dibandingkan status gizi obesitas hanya 42%. Dan responden yang memiliki aktivitas fisiknya cukup dengan kategori obesitas sebesar 50% begitupun status gizi normal sebesar 50%. Kurangnya seseorang melakukan aktivitas fisik dalam kehidupan sehari-hari juga tidak menjadi faktor seseorang mengalami obesitas, meskipun kurang melakukan aktivitas fisik tetapi senantiasa menjaga pola makan yang baik, tidak sembarangan mengkonsumsi makan, serta tidak makan dengan berlebih-lebihan yang menyebabkan terjadinya penumpukan energi tentunya hal itu dapat mencegah resiko kelebihan berat badan atau obesitas Ginting, 2002 dikutip dalam Nugroho, Natalia, and Masi 2016.

Aktivitas fisik sangat penting dalam mencegah penyakit dan kematian yang berkelanjutan. Kesehatan yang sebenarnya mengacu pada kondisi fisiologis kemakmuran yang memberdayakan individu untuk beradaptasi dengan permintaan hidup sehari-hari, atau yang memberikan premis untuk eksekusi atletik, atau keduanya. Kesehatan nyata yang terkait dengan kesehatan mencakup bagian-bagian dari kesehatan nyata yang terkait dengan status kesehatan, termasuk kesehatan kardiovaskular, kesehatan otot luar, struktur tubuh, dan pencernaan. Prinz P. 2004 dikutip dalam Chamorro et al. 2011.

Berikut hadist tentang Aktivitas fisik (Olahraga) yang disunnahkan Nabi SAW.

كُلُّ شَيْءٍ لَيْسَ فِيهِ ذِكْرُ اللَّهِ فَهُوَ لَهْوٌ وَلَعِبٌ إِلَّا أَرْبَعٌ مَّلَاعِبُهُ الرَّجُلِ امْرَأَتُهُ وَتَأْدِيبُ الرَّجُلِ فَرَسَهُ وَمَشْيُهُ بَيْنَ
الْعَرَضَيْنِ وَتَعْلِيمِ الرَّجُلِ السِّبَاخَةَ

Dari Jabir bin Abdillah radhiyallahu anhu bahwa Rasulullah SAW bersabda,"Segala sesuatu yang di dalamnya tidak mengandung dzikrullah merupakan perbuatan sia-sia, senda gurau, dan permainan, kecuali empat (perkara), yaitu senda gurau suami dengan istrinya, melatih kuda, berlatih memanah, dan mengajarkan renang." (HR. An-Nasa'i).

Nabi Muhammad biasa menunggangi unta dan menyukainya sebagai kegiatan hiburan yang digunakan untuk olahraga sunnah dalam Islam. Nabi Muhammad SAW mengatakan: "Tidak ada hadiah untuk balapan kecuali balapan dengan unta dan kuda." Unta, sejak dahulu kala, terbukti menjadi hewan yang sangat berguna untuk perjalanan gurun. Ini telah terbukti menjadi hewan yang dapat diandalkan dan kokoh untuk transportasi gurun. Alasannya adalah karena ia diciptakan dengan ciri-ciri khusus tertentu yang tidak ditemukan pada hewan lain. Ia dapat berjalan di gurun yang panas di bawah terik matahari selama sehari-hari tanpa merasa lelah atau haus dan tiba di tujuan yang dituju bersama penunggangnya - musafir. Oleh karena itu orang Arab menamakan hewan ini sebagai kapal Gurun. Hewan unta yang telah memenuhi dengan sangat baik tugas membawa Nabi Islam dari Mekah ke Madinah. Itu juga telah melayani dengan baik dalam tujuan Islam. Unta berjalan lebih jauh dan lebih jauh. Jarak antara Mekah dan Madinah adalah sekitar tiga ratus lima puluh kilometer. Pada masa itu, dibutuhkan waktu sebelas hari untuk melakukan perjalanan antara dua tempat. Namun, unta yang membawa Nabi hanya membutuhkan waktu delapan hari untuk mencapai Madinah. Nabi SAW bepergian di malam hari, beristirahat di siang hari. Dia melakukannya untuk melindungi dirinya dari panasnya gurun serta agar tidak terlihat oleh musuh (Al-islam.org 2022).

Aktivitas fisik atau Pekerjaan aktif biasa juga telah dikaitkan dengan pekerjaan pada kesejahteraan mental, seperti berkurangnya tekanan, kegelisahan dan kesengsaraan. Kesejahteraan mental adalah dasar untuk menghindari dan mengobati infeksi kardiovaskular, tetapi juga memiliki konsekuensi yang signifikan untuk melawan dan mengobati penyakit kronis lainnya seperti diabetes, osteoporosis, hipertensi, kegemukan, pertumbuhan ganas dan penderitaan. Tidak adanya pekerjaan yang sebenarnya menyebabkan hanya sebagian kecil dari kalori yang dikonsumsi, dan siklus metabolisme dalam tubuh berputar kembali, membuat kalori terkumpul di dalam tubuh. (Academy 2015).

Tidak terdapatnya hubungan antara aktivitas fisik dengan kejadian obesitas pada siswa SMA Negeri 2 Jeneponto dapat disebabkan oleh berbagai faktor seperti elemen keturunan, variabel ekologi sosial, aspek keuangan dan elemen alam. Kecenderungan turun-temurun membangun kelemahan untuk penambahan berat badan dan mengarahkan batas level Farooqi IS, Jebb SA, Langmack G, Lawrence F, Cheetham CH, Prentice AM, Hughes IA, Mc Camish MA, O'Rahilly S. 1999 dikutip dalam Rasjad Indra 2006.

E. KETERBATASAN PENELITIAN

Pada penelitian ini terdapat beberapa kekurangan akibat keterbatasan yang dialami oleh peneliti. Salah satu keterbatasan penelitian ini yaitu masih ada beberapa variabel yang faktor penyebab obesitas seperti junk food namun tidak diukur, dan terdapat beberapa responden yang mengalami kejenuhan dan mengeluh pada saat pengisian kuesioner sehingga jawaban yang diperoleh tidak terlalu memuaskan dengan kata lain responden asal memberikan jawaban.

Pengukuran Tinggi Badan (TB) dan Berat Badan (BB) dilakukan oleh peneliti dan juga dibantu oleh beberapa teman, dan tidak bisa dipungkiri bahwa bisa terjadi kesalahan dalam cara pengukuran maupun pembacaan skala.



BAB V

KESIMPULAN DAN SARAN

A. KESIMPULAN

Berdasarkan hasil penelitian yang telah dilakukan pada tanggal 20 Mei – 30 Juni 2022 maka dapat dikemukakan kesimpulan bahwa :

- 1) Tidak Ada Hubungan antara konsumsi sayur dan buah dengan kejadian obesitas pada remaja di masa pandemi Covid-19 di SMAN 2 Jeneponto.
- 2) Tidak Ada Hubungan antara aktivitas fisik dengan kejadian obesitas pada remaja di masa pandemi Covid-19 di SMAN 2 Jeneponto.
- 3) Tidak Ada Hubungan antara kualitas tidur dengan kejadian obesitas pada remaja di masa pandemi Covid-19 di SMAN 2 Jeneponto.

Meskipun tidak ada hubungan antara ketiga variabel diatas dengan kejadian obesitas, akan tetapi ketiga variabel tersebut (konsumsi sayur dan buah, aktivitas fisik, dan kualitas tidur) akan tetapi ketiga variabel tersebut dapat menjadi faktor resiko terjadinya obesitas pada remaja di masa pandemi covid-19 di SMA Negeri 2 Jeneponto Kecamatan Tamalatea, Kabupaten Jeneponto.

B. SARAN

Dari hasil penelitian yang didapatkan maka saran-saran yang dapat diberikan adalah sebagai berikut:

- 1 Bagi Pihak sekolah
Khusus bagi SMA Negeri 2 Jeneponto supaya melengkapi fasilitas kesehatan yang ada di sekolah seperti timbangan dan microtoise sehingga pihak sekolah dapat melihat perkembangan status gizi para siswa/I dengan pengukuran antropometri dan dapat memperbaiki life style.
- 2 Untuk siswa:
Siswa harus lebih memperhatikan waktu atau jam tidurnya agar tidak kekurangan ataupun kelebihan tidur sehingga kesehatannya tidak terganggu dan mengkonsumsi lebih banyak buah dan sayur atau sebanyak >400 gram perhari sehingga dapat memperlancar pencernaan dan tidak terjadi gangguan kesehatan.
- 3 Untuk peneliti selanjutnya

Dikarena penelitian ini telah dilakukan oleh beberapa peneliti kesehatan sebelumnya dengan variabel yang hampir sama, maka penelitian selanjutnya disarankan untuk meneliti konsumsi sayur dan buah dengan melihat status ekonomi orang tua siswa.



DAFTAR PUSTAKA

- Academy, American. 2015. "Joint Consensus Statement of the American Academy of Sleep Medicine and Sleep Research Society on the Recommended Amount of Sleep for a Healthy Adult : Methodology and Discussion." *Journal of Clinical Sleep Medicine*, 11(8): 931–052.
- Åkerstedt, Torbjörn. 2004. "Sleep - Gender, Age, Stress, Work Hours." *WHO technical meeting on sleep and health (22-24 January)*: 22–24.
<http://scholar.google.com/scholar?hl=en&btnG=Search&q=intitle:WHO+technical+meeting+on+sleep+and+health#0>.
- Al-islam.org. 2022. "The Prophet Muhammad (S) Enters Madina." *al-islam*: 1.
<https://www.al-islam.org/islamic-stories/prophet-muhammad-s-enters-madina> (September 12, 2022).
- Arbuckle, Jeanne. 2015. "The Effect of a Fruit and Vegetable Program on Diet Quality and Produce Consumption." : 334. <https://ir.library.illinoisstate.edu/etd/334>.
- Assefa, Samson Z., Montserrat Diaz-Abad, Emerson M. Wickwire, and Steven M. Scharf. 2015. "The Functions of Sleep." *AIMS Neuroscience* 2(3): 155–71.
- Azar, Alex M. 2008. *53 Physical Activity Guidelines for Americans*. Department of Health and Human Services.
- Badan Penelitian dan Pengembangan Kesehatan. 2008. "Laporan Nasional Riskesdas 2007." *Laporan Nasional 2007*: 1–384.
[http://kesga.kemkes.go.id/images/pedoman/Riskesdas 2007 Nasional.pdf](http://kesga.kemkes.go.id/images/pedoman/Riskesdas%202007%20Nasional.pdf).
- Bahammam, Ahmed S. 2011. "Sleep from an Islamic Perspective." *Annals of Thoracic Medicine* 6(4): 187–92.
- Baynes, John W and Marek H . Dominiczak. 2014. *4 Medical Biochemistry FOURTH Edition*. 4th ed. SAUNDERS Elsevier.
- Beal, Ty, Saul S. Morris, and Alison Tumilowicz. 2019. "Global Patterns of Adolescent Fruit, Vegetable, Carbonated Soft Drink, and Fast-Food Consumption: A Meta-Analysis of Global School-Based Student Health Surveys." *Food and Nutrition Bulletin* 40(4): 444–59.
- Branski, David, and Wieland Kiess, eds. 2004. *Obesity in Childhood and Adolescence*. KARGER.
- Briançon-marjollet, Anne et al. 2015. "The Impact of Sleep Disorders on Glucose Metabolism : Endocrine and Molecular Mechanisms." *Diabetology & Metabolic Syndrome*: 1–16.
- Burns, Karima. 2022. "Health and Nutrition of The Prophet: Prophetic Sayings and Modern 'Discoveries.'" *islamonline.net*: 1. <https://islamonline.net/en/health-and-nutrition-of-the-prophet-prophetic-sayings-and-modern-discoveries/> (September 12, 2022).
- Carley, David W, and Sarah S Farabi. 2016. "Physiology of Sleep." 29(4): 5–9.
- Chamorro, Rodrigo A. et al. 2011. "La Reducción Del Sueño Como Factor de Riesgo Para Obesidad." *Revista Médica de Chile* 139(7): 932–40.
- Chan, Ruth S.M., and Jean Woo. 2010. "Prevention of Overweight and Obesity: How Effective Is the Current Public Health Approach." *International Journal of Environmental Research and Public Health* 7(3): 765–83.
- Delgado-Floody, Pedro et al. 2020. "Poor Sleep Quality Decreases Concurrent Training Benefits in Markers of Metabolic Syndrome and Quality of Life of Morbidly Obese Patients." *International Journal of Environmental Research and Public Health* 17(18): 1–14.

- Dinkes sulawesi selatan. 2018. "Profil Kesehatan Provinsi Sulawesi Selatan." *Journal of Chemical Information and Modeling* 53(9): 1689–99. <http://dinkes.sulselprov.go.id/uploads/info/PK-2017.pdf>.
- Dr. Ania Jastreboff, M.D., PHD et al. 2022. "Obesity." *endocrine.org*: 1. <https://www.endocrine.org/patient-engagement/endocrine-library/obesity> (February 1, 2022).
- Dr. Priyono, MM, and Happiness Pillars. 2008. *METODE PENELITIAN KUANTITATIF*. ed. Teddy Chandra. Zifatama publishing.
- Dr. Sandu Siyoto, SKM, M.Kes dan Nia Sari, S.Si., M.Kes. 2016. *APLIKASI DAN TEKNIK SURVEY BIDANG KESEHATAN*. 1st ed. ed. Intan. Karanganyar-Klodongan 004/027 Sendangtirto Berbah Sleman D.I. Yogyakarta 55573: Literasi Media.
- EFSA. 2007. "Statement of the Scientific Panel on Dietetic Products, Nutrition and Allergies Related to Dietary Fibre." *EFSA Journal* 5(8): 1–8.
- Erkan, Tülay. 2011. "Adolescent Nutrition." *Turk Pediatri Arsivi* 46(SUPPL.1): 49–53.
- La Fauci, Giusy et al. 2022. "Obesity and COVID-19 in Children and Adolescents: Reciprocal Detrimental Influence—Systematic Literature Review and Meta-Analysis." *International Journal of Environmental Research and Public Health* 19(13): 7603.
- Fayasari, Adhila, Chika Meidiana Amelia, and Tri Sari Wijayanti. 2020. "Factors Related to Fruit Vegetable Consumption of Adolescents in Rural and Urban Areas." *STRADA Jurnal Ilmiah Kesehatan* 9(2): 1006–16.
- Federation, World Heart. 2010. "Obesity: A Growing Danger Overweight and Obesity – a New Epidemic."
- Fibriana, Dwi. 2019. "HUBUNGAN KUALITAS TIDUR DENGAN STATUS GIZI PADA MAHASISWA FAKULTAS KEDOKTERAN UNIVERSITAS BRAWIJAYA." *tugas Akhir*.
- Foundation, National Sleep. 2020. "Quality, Sleep." *thensf.org*: 1. <https://www.thensf.org/what-is-sleep-quality/>.
- Foundation, Sleep. 2021. "Sleep Is Recommended." *sleepfoundation.org*: 1. <https://www.sleepfoundation.org/how-sleep-works/how-much-sleep-do-we-really-need> (January 24, 2022).
- Freitag, Harry et al. 2020. "The Impact of Sleep Quality and Duration on Leptin , Appetite , and Obesity Indices in Adults." *Medical Journal of Indonesia*: 417–21.
- Garfield, Victoria. 2019. "The Association between Body Mass Index (BMI) and Sleep Duration: Where Are We after Nearly Two Decades of Epidemiological Research?" *International Journal of Environmental Research and Public Health* 16(22).
- Health, National Cancer Institute at the National Institutes of. 2021a. "Cancer." *cancer.gov*: 1. <https://www.cancer.gov/about-cancer/understanding/what-is-cancer>.
- . 2021b. "Cancer Prevention." *cancer.gov*: 1. <https://www.cancer.gov/types/breast/patient/breast-prevention-pdq> (February 1, 2022).
- Hendy, I Gusti Lanang Sidiartha, Gusti Ayu Putu Nilawati. 2013. "Obesity Is Associated with Hypertension in Adolescents." *Jurnal Ilmiah Kedokteran* 44(September): 150–56.
- Hermawan, Hary. 2019. "Riset Hospitalitas Metode Kuantitatif Untuk Riset Bidang Kepariwisata." : 18–21.
- Holi M. Pareri, Sugeng Wiyono, and Titus Priyo Harjatmo. 2015. "Buku Ajar Penilaian Status Gizi." : 18–21.

- Izzaty, Rita Eka, Budi Astuti, and Nur Cholimah. 1967. Title." *Angewandte Chemie International Edition*, 6(11), 951–952.: 5–24.
- Jerry R. Balentine, DO, FACEP. 2021. "Obesity and Overweight." *medicinenet.com*: 1. https://www.medicinenet.com/obesity_weight_loss/article.htm (February 13, 2022).
- Kemenag, Quran. 2022. "Terjemah Surah Ke-7 Ayat 31." *kemenag.go.id*. <https://quran.kemenag.go.id/index.php/sura/7/31> (February 1, 2022).
- Kemenkes. 2019a. "PERATURAN MENTERI KESEHATAN REPUBLIK INDONESIA NOMOR 28 TAHUN 2019 TENTANG ANGKA KECUKUPAN GIZI YANG DIANJURKAN UNTUK MASYARAKAT INDONESIA." (April): 1–33.
- Kemenkes, P2PTM. 2019b. "Tabel Batas Ambang Indeks Massa Tubuh (IMT)." *kemenag.go.id*: 1. <http://p2ptm.kemkes.go.id/infographic-p2ptm/obesitas/tabel-batas-ambang-indeks-massa-tubuh-imt> (February 22, 2022).
- Kemenkes RI. 2017. *Penilaian Status Gizi*. 1st ed. ed. S.IP. Widyasari, S.S., M.Hum. Desain Daniel Aditya Novaldo, A.Md. : Sapriyadi.
- . 2018. "Hasil Riset Kesehatan Dasar Tahun 2018." *Kementerian Kesehatan RI*.
- . 2020. "Gizi Saat Remaja Tentukan Kualitas Keturunan." *kemkes.go.id*: 1. <https://www.kemkes.go.id/article/view/20012600004/gizi-saat-remaja-tentukan-kualitas-keturunan.html> (January 19, 2022).
- . 2021. "Penurunan Prevalensi Stunting Tahun 2021 Sebagai Modal Menuju Generasi Emas Indonesia 2045." *Health.detik.com*: 1. <https://sehatnegeriku.kemkes.go.id/baca/umum/20211227/4339063/penurunan-prevalensi-stunting-tahun-2021-sebagai-modal-menuju-generasi-emas-indonesia-2045/> (January 28, 2022).
- Kementerian Kesehatan RI. 2017. "Situasi Kesehatan Reproduksi Remaja." *Situasi Kesehatan Reproduksi Remaja (Remaja)*: 1–8.
- . 2019. 110 Badan Penelitian Dan Pengembangan Kesehatan *Laporan Provinsi Sulawesi Selatan Riskesdas 2018*. Badan Penelitian dan Pengembangan. <http://ejournal2.litbang.kemkes.go.id/index.php/lpb/article/view/3658>.
- . 2020. "Dampak Obesitas." *P2PTM kemkes.go.id*: 1. <http://p2ptm.kemkes.go.id/infographic-p2ptm/obesitas/page/8/yuk-ketahui-dampak-obesitas> (January 20, 2022).
- . 2021. "Gizi Saat Remaja Tentukan Kualitas Keturunan." *kemenag.go.id*: 1. <https://sehatnegeriku.kemkes.go.id/baca/umum/20200124/0232834/gizi-saat-remaja-tentukan-kualitas-keturunan/> (February 13, 2022).
- Kementerian Kesehatan RI Badan penelitian dan pengembangan kesehatan. 2018. "Laporan Nasional RISKESDAS 2018."
- kemenkes. 2014. "PEDOMAN GIZI SEIMBANG." *English Language Teaching* 39(1): 1–24. <http://dx.doi.org/10.1016/j.biochi.2015.03.025><http://dx.doi.org/10.1038/nature10402><http://dx.doi.org/10.1038/nature21059><http://journal.stainkudus.ac.id/index.php/equilibrium/article/view/1268/1127><http://dx.doi.org/10.1038/nrmicro2577><http://>.
- Kizar, Oktay. 2018. "The Place of Sports in the Light of Quran , Hadiths and the Opinions of the Muslim Scholar in Islam." 6(11): 2663–68.
- Kothari, C.R. 2004. *Research Methodology Methods and Techniques (Second Revised Edition)*. New Delhi: New Age International. www.newagepublishers.com.
- Kshirsagar., Kiran K. Panuganti; Minhthao Nguyen; Ravi K. 2021. "Obesity." *nih.gov*: 1. <https://www.ncbi.nlm.nih.gov/books/NBK459357/> (February 1, 2022).
- Li, Guobo et al. 2021. "Overweight/Obesity in Students Associated with Short Sleep

- Duration Which Can Be Improved by Nanocapsules.” *Materials Express* 11(5): 699–705.
- Lokuruka, Michael. 2013. 13 African Journal of Food, Agriculture, Nutrition and Development *A Literature Review of Role of Obesity in Adult Health with Reference to Africa*.
- Lourenção, Luciano Garcia. 2021. “Determinants of Sleep Quality in Adults during the COVID-19 Pandemic:”
- Malik, Vasanti S., and Frank B. Hu. 2012. “Sweeteners and Risk of Obesity and Type 2 Diabetes: The Role of Sugar-Sweetened Beverages.” *Current Diabetes Reports* 12(2): 195–203.
- Malik, Vasanti S., Walter C. Willett, and Frank B. Hu. 2013. “Global Obesity: Trends, Risk Factors and Policy Implications.” *Nature Reviews Endocrinology* 9(1): 13–27. <http://dx.doi.org/10.1038/nrendo.2012.199>.
- Mara Corrêa Márcia, Souza Borges Marcela Aparecida de, e Araújo de Oliveira Elizabete Regina. 2021. “Sleep Duration and Overweight: Is There a Relationship in Adolescence.” *nih.gov*: 1. <https://pubmed.ncbi.nlm.nih.gov/34076093/> (January 28, 2022).
- Medically reviewed by Raj Dasgupta, MD — Written by Julie Roddick and Kristeen Cherney. 2020. “Sleep Disorders.” *healthline.com*: 1. <https://www.healthline.com/health/sleep/disorders> (February 2, 2022).
- Murni, Ketut, Desri Suryani, and Tetes Wahyu W. 2019. “Hubungan Konsumsi Sayur Dan Buah Dengan Kejadian Obesitas Sentral Pada Dewasa Di Puskesmas Pasar Ikan Kota Bengkulu Tahun 2018.” *Jurnal Teknologi dan Seni Kesehatan* 10(1): 81–91.
- Nafis, Muhammad Cholil. 2019. “The Concept of Halal and Tayyib and Its Implementation in Indonesia Konsep Halal Dan Thayyib Beserta Implementasinya Di Indonesia.” *Journal of Halal Product and Research* 2(1): 1–5.
- Nanda, Monika. 2021. “Perbedaan Overweight Dan Obesitas.” *hellosehat.com*: 1. <https://hellosehat.com/nutrisi/obesitas/perbedaan-overweight-dan-obesitas/> (September 10, 2022).
- National Health Service. 2021. “Sleep and Tiredness.” *www.nhs.uk*: 1. <https://www.nhs.uk/live-well/sleep-and-tiredness/why-lack-of-sleep-is-bad-for-your-health/> (February 1, 2022).
- Norris, Taylor. 2018. “Soluble vs. Insoluble Fiber.” *healthline.com*: 1. <https://www.healthline.com/health/soluble-vs-insoluble-fiber> (January 24, 2022).
- Nour, Monica, Sarah Alice Lutze, Amanda Grech, and Margaret Allman-Farinelli. 2018. “The Relationship between Vegetable Intake and Weight Outcomes: A Systematic Review of Cohort Studies.” *Nutrients* 10(11).
- Nugroho, Koko, Gresty Natalia, and Maria Masi. 2016. “Perubahan Indeks Massa Tubuh Pada Mahasiswa Semester 2 Program Studi Ilmu Keperawatan Fakultas Kedokteran.” *e-journal Keperawatan (e-Kp) Juli 2016* 4(2): 1–5.
- Nutrition, High Level Panel of Experts on Food Security and. 2020. “Impacts of COVID-19 on Food Security and Nutrition: Developing Effective Policy Responses to Address the Hunger and Malnutrition Pandemic.” *HLPE issues paper* (September): 1–24. <https://doi.org/10.4060/cb1000en%0Awww.fao.org/cfs/cfs-hlpe>.
- Ohayon, Maurice M., Mary A. Carskadon, Christian Guilleminault, and Michael V. Vitiello. 2004. “Meta-Analysis of Quantitative Sleep Parameters from Childhood to Old Age in Healthy Individuals: Developing Normative Sleep Values across the Human Lifespan.” *Sleep* 27(7): 1255–73.
- Orringer, Kelly A et al. 2020. “Quality Department Guidelines for Clinical Care

- Ambulatory Obesity Guideline Team Team Leader.” *UMHS Obesity Prevention and Management* (June): 1–17.
http://www.nhlbi.nih.gov/guidelines/obesity/e_txtbk/txgd/4142.htm.
- Ötles, Semih, and Selin Ozgoz. 2014. “Health Effects of Dietary Fiber.” *Acta Scientiarum Polonorum, Technologia Alimentaria* 13(2): 191–202.
- P2PTM Kemenkes RI. 2020. “Faktor Genetik Merupakan Salah Satu Penyebab Obesitas.” *Who.int*: 1. <http://p2ptm.kemkes.go.id/infographic-p2ptm/obesitas/faktor-genetik-merupakan-salah-satu-penyebab-obesitas> (January 30, 2022).
- . 2021a. “Dampak Sosial Dari Obesitas.” *kemkes.go.id*: 1.
<http://p2ptm.kemkes.go.id/infographic-p2ptm/obesitas/page/4/apa-dampak-sosial-dari-obesitas> (January 20, 2022).
- . 2021b. “IMT.” *kemkes.go.id*: 1. <http://p2ptm.kemkes.go.id/infographic-p2ptm/obesitas/bagaimana-cara-mengukur-indeks-massa-tubuh-imt-berat-badan-normal> (January 20, 2022).
- Pem, Dhandevi, and Rajesh Jeewon. 2015. “Fruit and Vegetable Intake: Benefits and Progress of Nutrition Education Interventions-Narrative Review Article.” *Iranian Journal of Public Health* 44(10): 1309–21.
- Pennington, Jean A.T . 2013. “Definitions and Classifications for Fruit and Vegetables.” *IARC Handbooks of Cancer Prevention* 8(1): 1–21.
- Prasetyo, By Yudik, and M Kes. 2000. “In Archery.”
- Qomariah, Siti, Sara Herlina, Wiwi Sartika, and Sellia Juwita. 2021. “Pengaruh Peran Orang Tua Terhadap Kejadian Gizi Lebih Pada Remaja Di Era Pandemi Covid-19 Di Pekanbaru.” *Jurnal Ilmiah Umum Dan Kesehatan Aisyiyah* 6(2): 76–82.
- Rahayu, Suptihantini Liva. 2015. “Efektivitas Penyuluhan Dengan Media Tiga Dimensi Terhadap Perubahan Pengetahuan, Sikap, Dan Tindakan Konsumsi Buah Dan Sayur Di MI Tawakkal Denpasar.” *Skripsi* 53(9): 8.
- Rasjad Indra, Muhammad. 2006. “DASAR GENETIK OBESITAS VISERAL Muhammad Rasjad Indra Laboratorium Fisiologi Fakultas Kedokteran Universitas Brawijaya Malang.” *Jurnal Kedokteran Brawijaya* XXII(1).
- RI, P2PTM Kemenkes. 2018. “Manfaat Vitamin Yang Ada Dalam Sayur Dan Buah.” *kemkes.go.id*: 1. <http://p2ptm.kemkes.go.id/preview/infografhic/apa-manfaat-vitamin-yang-ada-dalam-sayur-dan-buah> (January 30, 2022).
- Rifki, Wilda welis dan Muhammad Sazeli, 2013. *GIZI UNTUK AKTIVITAS FISIK DAN KEBUGARAN*.
- Schwartz, Michael W. et al. 2017. 38 Endocrine Reviews *Obesity Pathogenesis: An Endocrine Society Scientific Statement*.
- Septiana, Puput. 2018. “Hubungan Durasi Tidur Dengan Kejadian Obesitas Pada Anak Usia 3 – 8 Tahun Association of Sleep Duration and Obesity in Children Aged 3 – 8 Years Old.” 6(47): 63–67.
- Singh, Jitendra Kumar et al. 2019. “Socio-Demographic and Diet-Related Factors Associated with Insufficient Fruit and Vegetable Consumption among Adolescent Girls in Rural Communities of Southern Nepal.” *International Journal of Environmental Research and Public Health* 16(12): 1–11.
- Sirajuddin, SP, M.Kes. 2018. *Survei Konsumsi Pangan*. 1st ed. Jakarta: Kementerian Kesehatan Republik Indonesia.
- Smetanina, Natalija et al. 2015. “Prevalence of Overweight/Obesity in Relation to Dietary Habits and Lifestyle among 7-17 Years Old Children and Adolescents in Lithuania Health Behavior, Health Promotion and Society.” *BMC Public Health* 15(1): 1–9.

- Smyth, C. 2000. "The Pittsburgh Sleep Quality Index (PSQI)." *Director (Cincinnati, Ohio)* 8(1): 28–29.
- Statistics, National Center for Health. 2002. 31 DEPARTMENT OF HEALTH AND HUMAN SERVICES Centers for Disease Control and Prevention 2000 CDC *Growth Charts for the United States*:
- Suryana, asmaul husna dan Budi. 2017. *METODOLOGI PENELITIAN DAN STATISTIK Bahan Ajar Keperawatan Gigi*. KEMENKES RI.
- United Nations Children's Fund Indonesia. 2020. "The Impact of COVID-19 on the Mental Health of Adolescents and Youth." *unicef.org*: 1. <https://www.unicef.org/lac/en/impact-covid-19-mental-health-adolescents-and-youth> (February 1, 2022).
- Wei, Zhikui, You Chen, and Raghu P Upender. 2022. "Sleep Disturbance and Metabolic Dysfunction : The Roles of Adipokines." : 23.
- WHO. 2012. "Global Physical Activity Questionnaire (GPAQ) Analysis Guide." *Geneva: World Health Organization*: 1–22. [http://scholar.google.com/scholar?hl=en&btnG=Search&q=intitle:Global+Physical+Activity+Questionnaire+\(GPAQ\)+Analysis+Guide#1](http://scholar.google.com/scholar?hl=en&btnG=Search&q=intitle:Global+Physical+Activity+Questionnaire+(GPAQ)+Analysis+Guide#1).
- . 2016. *Routledge Handbook of Youth Sport WHO Guidelines on Physical Activity and Sedentary Behaviour*.
- . 2020a. "Healthy Diet." *Who.int*: 1. <https://www.who.int/news-room/fact-sheets/detail/healthy-diet> (January 24, 2022).
- . 2020b. "Physical Activity." *Who.int*. <https://www.who.int/news-room/fact-sheets/detail/physical-activity> (January 30, 2022).
- . 2021a. "Cardiovascular Diseases (CVDs)." *who.int*: 1. [https://www.who.int/news-room/fact-sheets/detail/cardiovascular-diseases-\(cvds\)](https://www.who.int/news-room/fact-sheets/detail/cardiovascular-diseases-(cvds)) (February 1, 2022).
- . 2021b. "Diabetes." *who.int*: 1. <https://www.who.int/news-room/fact-sheets/detail/diabetes> (February 1, 2022).
- . 2021c. "Obesity among Children and Adolescents 5-19 Years." *who.int*. <https://sebiddev.searo.who.int/t/HST/views/2021-SEARProfile-INO-DB/MonitoringprogressTowardsUHCSDG?iid=1&embed=Y&customViews=y&tabs=yes&toolbar=y> (January 23, 2022).
- . 2021d. "Obesity and Overweight." *who.int*: 1. <https://www.who.int/news-room/fact-sheets/detail/obesity-and-overweight> (January 21, 2022).
- . 2021e. *3 World Health Organization WHO Guidelines on Physical Activity and Sedentary Behavior*.
- . 2022a. "Body Mass Index." *who.int*: 1. <https://www.euro.who.int/en/health-topics/disease-prevention/nutrition/a-healthy-lifestyle/body-mass-index-bmi> (January 30, 2022).
- . 2022b. "Obesity." *who.int*: 1. https://www.who.int/health-topics/obesity#tab=tab_1 (January 21, 2022).
- William T. O'Donohue, Brie A., and Barbara J. Scott. Moore, eds. 2008. *Pediatric and Adolescent Obesity Treatment*. New York: by Taylor & Francis Group, LLC.
- Woolford, Susan J. et al. 2021. "Changes in Body Mass Index among Children and Adolescents during the COVID-19 Pandemic." *JAMA - Journal of the American Medical Association* 326(14): 1434–36.
- Wulandari, Syamsinar, Harianti Lestari, and Andi Faisal Fachlevy. 2016. "Faktor Yang Berhubungan Dengan Kejadian Obesitas Pada Remaja Di SMA Negeri 4 Kendari Tahun 2016." *Jurnal Ilmiah Mahasiswa Kesehatan Masyarakat Unsyiah* 1(3): 1–13.

Zangirolami-Raimundo, Juliana, Jorge de Oliveira Echeimberg, and Claudio Leone. 2018. "Research Methodology Topics: Cross-Sectional Studies." *Journal of Human Growth and Development* 28(3): 356–60.



Lampiran 1 Kuesioner Penelitian

KUESIONER PENELITIAN

DETERMINAN OBESITAS PADA REMAJA DIMASA COVID-19 DI SMA NEGERI 2

JENEPONTO KECAMATAN TAMALATEA KABUPATEN JENEPONTO TAHUN 2022

A. IDENTITAS RESPONDEN

Nama :

Kelas :

Jenis Kelamin :

Umur :

Alamat :

Berat Badan : kg

Tinggi Badan : cm

IMT : kg/m^2

Riwayat penyakit :

Nama ayah :

Pendidikan terakhir :

Pekerjaan :

Nama ibu :

Pendidikan terakhir :

Pekerjaan :



B. KUESIONER AKTIVITAS FISIK

Jenis Aktivitas	Jenis Kegiatan	Contoh Aktivitas
Aktivitas ringan	75% dari waktu yang digunakan adalah untuk duduk atau berdiri dan 25% untuk kegiatan berdiri dan berpindah	Duduk, berdiri, mencuci piring, memasak, menyetrika, bermain musik, menonton tv, mengemudikan kendaraan, berjalan perlahan
Aktivitas sedang	40% dari waktu yang digunakan adalah untuk duduk atau berdiri dan 60% adalah untuk kegiatan kerja khusus dalam bidang pekerjaannya	Menggosok lantai, mencuci mobil, menanam tanaman, bersepeda pergi pulang beraktivitas, berjalan sedang dan cepat, badminton, basket, bermain tenis meja, berenang, voli.
Aktivitas berat	25% dari waktu yang digunakan adalah untuk duduk atau berdiri dan 75% adalah untuk kegiatan kerja khusus dalam bidang pekerjaannya	Membawa barang berat, berkebun, bersepeda (16- 22 km/jam), bermain sepak bola, bermain basket, <i>fitness</i> , berlari

Pertanyaan	Responden	Kode
Aktivitas saat bekerja (aktivitas termasuk belajar, tugas sekolah, aktivitas di rumah, dll)		
1	Apakah dalam pekerjaan sehari-hari adik melakukan aktivitas fisik/kerja berat minimal 10 menit per hari? 1. Ya (Lanjut ke no 2) 2. Tidak (Lanjut ke no 4)	P1
2	Berapa hari dalam seminggu adik melakukan aktivitas fisik/kerja berat? Hari	P2
3	Berapa lama dalam sehari, adik melakukan aktivitas fisik/kerja berat? Jam , Menit	P3
4	Apakah dalam pekerjaan adik, memerlukan aktivitas fisik/kerja sedang, minimal 10 menit per hari? 1. Ya 2. Tidak (Lanjut ke no 7)	P4

5	Berapa hari dalam seminggu adik melakukan fisik/kerja sedang ? Hari	P5
6	Berapa hari dalam sehari adik melakukan fisik/kerja sedang ? Jam , Men it	P6
Perjalanan dari tempat ke tempat lainnya (Perjalanan ke tempat kerja, belanja, ke supermarket,dll) dengan menggunakan sepeda atau berjalan kaki			
7	Apakah adik berjalan kaki atau bersepeda, minimal 10 menit setiap harinya untuk pergi ke suatu tempat?	1. Ya 2. Tidak (Lanjut ke no 10)	P7
8	Berapa hari dalam seminggu adik berjalan kaki atau bersepeda (minimal 10 menit) untuk pergi ke suatu tempat? Hari	P8
9	Berapa lama dalam 1 hari biasanya adik berjalan kaki atau bersepeda untuk pergi ke suatu tempat? Jam , Men it	P9
Aktivitas Rekreasi (Olahraga, Fitness, dan Rekreasi Lainnya)			
10	Apakah adik melakukan olahraga, fitness atau rekreasi yang merupakan aktivitas fisik berat minimal 10 menit perhari?	1. Ya 2. Tidak (Lanjut ke no 13)	P10
11	Berapa hari dalam seminggu biasanya , adik melakukan olahraga , fitness, atau rekreasi yang merupakan aktivitas fisik berat? Hari	P11
12	Berapa lama adik melakukan olahraga, fitness atau rekreasi yang merupakan aktivitas fisik berat dalam 1 hari ? Jam , Men it	P12

13	Apakah adik melakukan olahraga, fitness, atau rekreasi yang tergolong sedang seperti: berjalan cepat, bersepeda kecepatan dibawah 16 km/jam, berenang, voli, mengepel lantai yang merupakan aktivitas sedang minimal 10 menit per hari ?	1. Ya	P13
		2. Tidak (Lanjut Ke no 16)	
14	Berapa hari dalam seminggu, adik melakukan olahraga, fitness, atau rekreasi yang tergolong sedang seperti: berjalan cepat, bersepeda kecepatan dibawah 16 km/jam, berenang, voli, mengepel lantai ? Hari	P14
15	Berapa lama adik melakukan olahraga, fitness atau rekreasi yang tergolong sedang seperti: berjalan cepat, bersepeda kecepatan dibawah 16 km/jam, berenang, voli, mengepel lantai dalam 1 hari ? Jam, Menit	P15


C. KUESIONER KONSUMSI SAYUR DAN BUAH

No	Daftar sayuran	Porsi Tiap Konsumsi	Frekuensi	T i d a k p e r n a h																	
				URT	Gram	Hari			Minggu						Bulan						
						1	2	3	1	2	3	4	5	6	1	2	3	4	5	6	
1	Kelor masak	1 gelas sayur 100 g																			
2	Jantung pisang masak	1 gelas sayur 100 g																			
3	Kol masak	1 gelas sayur 100 g																			

1	Jam berapa biasanya adik tidur pada malam hari?				
		≤15 menit	16-30 menit	31-60 menit	>60 menit
2	Berapa lama (menit) yang adik perlukan untuk dapat mulai tertidur setiap malam? (Waktu Yang Dibutuhkan Saat Mulai Berbaring Hingga Tertidur)				
3	Jam berapa biasanya adik bangun di pagi hari?				
		>7 jam	6-7 jam	5-6 jam	<5 jam
4	Berapa jam lama tidur adik pada malam hari? (hal ini mungkin berbeda dengan jumlah jam yang adik habiskan ditempat tidur atau Jumlah Jam Tidur Per Malam)				
5	Selama sebulan terakhir seberapa sering adik mengalami hal di bawah ini:	Tidak pernah	<1x seminggu	1 atau 2x seminggu	≥ 3x seminggu
	a. Tidak dapat tidur di malam hari dalam waktu 30 menit				
	b. Bangun tengah malam atau dini hari				
	c. Harus bangun untuk ke kamar mandi				
	d. Tidak dapat bernafas dengan nyaman				
	e. Batuk atau mendengkur keras				
	f. Merasa kedinginan				
	g. Merasa kepanasan				
	h. Mimpi buruk				
	i. Merasakan nyeri				

	Jelaskan penyebab lain yang belum disebutkan di atas yang menyebabkan adik terganggu di malam hari dan seberapa sering adik mengalaminya?				
		Sangat baik	Cukup baik	Cukup buruk	Sangat buruk
6	Selama sebulan terakhir, bagaimana adik menilai kualitas tidur secara keseluruhan?				
		Tidak pernah	<1x seminggu	1 atau 2x seminggu	≥ 3x seminggu
7	Selama sebulan terakhir, seberapa sering adik mengkonsumsi obat tidur yang diresepkan oleh dokter ataupun obat bebas untuk membantu adik tidur?				
8	Selama sebulan terakhir seberapa sering adik merasa terjaga atau mengantuk ketika melakukan aktivitas mengemudi, makan atau aktifitas sekolah/sosial lainnya?				
		Tidak Ada Masalah	Hanya Masalah Kecil	Masalah sedang	Masalah besar
9	Selama sebulan terakhir, adakah masalah yang anda hadapi untuk bisa berkonsentrasi atau menjaga rasa antusias dalam menyelesaikan suatu pekerjaan/tugas sekolah ?				
		Tidak ada teman tidur	Teman di kamar lain	Teman beda tempat tidur	Teman tidur di tempat tidur dan kamar yang sama

1	Selama sebulan terakhir, adakah masalah yang anda hadapi untuk bisa berkonsentrasi atau menjaga rasa antusias dalam menyelesaikan suatu pekerjaan/tugas sekolah ?				
	Jika adik memiliki teman sekamar atau pasangan tidur, tanyakan padanya seberapa sering dalam sebulan terakhir Adik	Tidak pernah	<1x seminggu	1 atau 2x seminggu	≥ 3x seminggu
1	Mendengkur keras				
2	Jeda panjang antara napas saat tidur				
3	Kaki berkedut atau menyentak saat Anda tidur				
4	Episode disorientasi atau kebingungan saat tidur				
5	Jelaskan kegelisahan lainnya saat Adik tidur				



Lampiran 2 Sampel Jawaban Kualitas Tidur

Keterangan cara skorsing PSQI

1. Kualitas tidur subyektif dilihat pada pertanyaan nomor 9

Sangat baik = 0

Baik = 1

kurang = 2

sangat kurang = 3

JAWABAN RESPONDEN = 3

2. Komponen lisensi tidur dilihat pada pertanyaan nomor 2 dan 5a

Pertanyaan nomor 2:

≤ 15 menit = 0

16-30 menit = 1

31-60 menit = 2

> 60 menit = 3

Pertanyaan nomor 5a:

Tidak pernah = 0

Sekali seminggu = 1

2 kali seminggu = 2

> 3 kali seminggu = 3

Jumlahkan skor pertanyaan nomor 2 dan 5a, dengan skor di bawah ini:

Skor 0 = 0

Skor 1-2 = 1

Skor 3-4 = 2

Skor 5-6 = 3

JAWABAN RESPONDEN = 2

3. Komponen durasi tidur dilihat pada pertanyaan nomor 4


> 7 jam = 0

6-7 jam = 1

5-6 jam = 2

> 5 jam = 3

JAWABAN RESPONDEN = 3



4. Komponen efisiensi tidur dilihat pada pertanyaan nomor 1,3, dan 4

$$\text{Efensi tidur} = (\# \text{ lama tidur} / \# \text{ lama di tempat tidur}) \times 100\% \# \text{ lama tidur} - \text{pertanyaan nomor 4}$$

$$>85\% = 0$$

$$75-84\% = 1$$

$$65-74\% = 2$$

$$<65\% = 3$$

JAWABAN RESPONDEN = 3

5. Komponen gangguan tidur dilihat pada pertanyaan nomor 5b-5j

$$\text{Tidak pernah} = 0$$

$$\text{Sekali seminggu} = 1$$

$$2 \text{ kali seminggu} = 2$$

$$>3 \text{ kali seminggu} = 3$$

Jumlahkan skor pertanyaan nomer 5b sampai 5j, dengan skor di bawah ini:

$$\text{Skor 0} = 0$$

$$\text{Skor 1-9} = 1$$

$$\text{Skor 10-18} = 2$$

$$\text{Skor 19-27} = 3$$

JAWABAN RESPONDEN = 1

6. Komponen penggunaan obat-obatan dilihat pada pertanyaan nomor 6

$$\text{Tidak pernah} = 0$$

$$\text{Sekali seminggu} = 1$$

$$2 \text{ kali seminggu} = 2$$

$$>3 \text{ kali seminggu} = 3$$

JAWABAN RESPONDEN = 3

7. Komponen disfungsi di siang hari dilihat pada pertanyaan nomor 7 dan 8

Pertanyaan nomor 7:

$$\text{Tidak pernah} = 0$$

$$\text{Sekali seminggu} = 1$$

$$2 \text{ kali seminggu} = 2$$

$$>3 \text{ kali seminggu} = 3$$

Pertanyaan nomor 8:

Tidak ada masalah = 0

Kecil = 1

Sedang = 2

Besar = 3

Pertanyaan nomor 7 dan 8:

Skor 0 = 0

Skor 1-2 = 1

Skor 3-4 = 2

Skor 5-6 = 3

JAWABAN RESPONDEN = 2

Skor akhir: Jumlahkan semua skor mulai dari komponen 1 sampai 7

PSQI = 3+2+3+3+1+3+2

= 17

= >5

Jadi, dapat disimpulkan bahwa kualitas tidur responden termasuk dalam kategori BURUK.



Lampiran 3 Sampel Jawaban Aktivitas Fisik

Pertanyaan		Responden	Kode
Aktivitas saat bekerja (aktivitas termasuk belajar, tugas sekolah, aktivitas di rumah, dll)			
1	Apakah dalam pekerjaan sehari-hari adik melakukan aktivitas fisik/kerja berat minimal 10 menit per hari?	1. Ya (Lanjut ke no 2) 2. Tidak (Lanjut ke no 4)	P1
2	Berapa hari dalam seminggu adik melakukan aktivitas fisik/kerja berat?	7 Hari	P2
3	Berapa lama dalam sehari, adik melakukan aktivitas fisik/kerja berat?	2 Jam ,15 Menit	P3
4	Apakah dalam pekerjaan adik, memerlukan aktivitas fisik/kerja sedang, minimal 10 menit per hari?	1. Ya 2. Tidak (Lanjut ke no 7)	P4
5	Berapa hari dalam seminggu adik melakukan fisik/kerja sedang ?	3 Hari	P5
6	Berapa hari dalam sehari adik melakukan fisik/kerja sedang ?	1 Jam ,1 Menit	P6
Perjalanan dari tempat ke tempat lainnya (Perjalanan ke tempat kerja, belanja, ke supermarket,dll) dengan menggunakan sepeda atau berjalan kaki			
7	Apakah adik berjalan kaki atau bersepeda, minimal 10 menit setiap harinya untuk pergi ke suatu tempat?	1. Ya 2. Tidak (Lanjut ke no 10)	P7
8	Berapa hari dalam seminggu adik berjalan kaki atau bersepeda (minimal 10 menit) untuk pergi ke suatu tempat? Hari	P8

9	Berapa lama dalam 1 hari biasanya adik berjalan kaki atau bersepeda untuk pergi ke suatu tempat? Jam , it Men	P9
Aktivitas Rekreasi (Olahraga, Fitness, dan Rekreasi Lainnya)			
10	Apakah adik melakukan olahraga, fitness atau rekreasi yang merupakan aktivitas fisik berat minimal 10 menit perhari?	1. Ya	P10
		2. Tidak (Lanjut ke no 13)	
11	Berapa hari dalam seminggu biasanya , adik melakukan olahraga , fitness, atau rekreasi yang merupakan aktivitas fisik berat? Hari	P11
12	Berapa lama adik melakukan olahraga, fitness atau rekreasi yang merupakan aktivitas fisik berat dalam 1 hari ? Jam , it Men	P12
13	Apakah adik melakukan olahraga, fitness, atau rekreasi yang tergolong sedang seperti: berjalan cepat, bersepeda kecepatan dibawah 16 km/jam, berenang, voli, mengepel lantai yang merupakan aktivitas sedang minimal 10 menit per hari ?	1. Ya	P13
		2. Tidak	
14	Berapa hari dalam seminggu, adik melakukan olahraga, fitness, atau rekreasi yang tergolong sedang seperti: berjalan cepat, bersepeda kecepatan dibawah 16 km/jam, berenang, voli, mengepel lantai ?	6 Hari	P14
15	Berapa lama adik melakukan olahraga, fitness atau rekreasi yang tergolong sedang seperti: berjalan cepat, bersepeda kecepatan dibawah 16 km/jam, berenang, voli, mengepel lantai dalam 1 hari ?	2 Jam, 0 Menit	P15

Total aktivitas fisik MET (menit/minggu) = [(P2 * P3 * 8) + (P5 * P6 * 4) + (P8 * P9 * 4) + (P11 * P12 * 8) + (P14 * P15 * 4)]

Total aktivitas fisik MET (menit/minggu) = [(7×135×8) + (3×61×4) + (0×0×4) + (0×0×8) + (6×120×4)]

Total aktivitas fisik MET (menit/minggu) = [(7.560) + (732) + (0) + (0) + (2.880)]

Total aktivitas fisik MET (menit/minggu) = 11.172 MET atau >600 MET

Jadi, dapat disimpulkan bahwa aktivitas fisik responden termasuk dalam kategori cukup.



Lampiran 5 Surat izin Penelitian PTSP

 PEMERINTAH KABUPATEN JENEPONTO DINAS PENANAMAN MODAL DAN PELAYANAN TERPADU SATU PINTU Jl. Ishak Iskandar No. 3D Bontosunggu Telp. (0419) 2410044 Kode Pos 92311	
IZIN PENELITIAN Nomor: 73.4/526/IP/DPMTSP/IP/VI/2022	
DASAR HUKUM :	
<ol style="list-style-type: none">1. Undang-Undang Republik Indonesia Nomor 18 tahun 2002 tentang Sistem Nasional Penelitian, Pengembangan, dan Penerapan Ilmu Pengetahuan Teknologi;2. Peraturan Menteri Dalam Negeri Nomor 7 Tahun 2014 tentang Perubahan Peraturan Menteri Dalam Negeri Nomor 64 Tahun 2011 tentang Pedoman Penerbitan Rekomendasi Penelitian;3. Rekomendasi Tim Teknis Izin Penelitian Dinas Penanaman Modal dan Pelayanan Terpadu Satu Pintu Kabupaten Jeneponto Nomor : 518/VI/REK-IP/DPMTSP/2022.	
Dengan ini memberikan Izin Penelitian Kepada :	
Nama	: YULIANA
Nomor Pokok	: 70200118041
Program Studi	: KESEHATAN MASYARAKAT
Lembaga	: UNIVERSITAS ISLAM NEGERI ALAUDDIN MAKASSAR
Pekerjaan Peneliti	: MAHASISWA (S1)
Alamat Peneliti	: TAPPALALO DESA BULUSUKA KEC. BONTORAMBA KAB. JENEPONTO
Lokasi Penelitian	: SMAN NEGERI 2 JENEPONTO KECAMATAN TAMALATEA KABUPATEN JENEPONTO
Maksud dan Tujuan mengadakan penelitian dalam rangka MENELITI dengan judul :	
DETERMINAN OBESITAS PADA REMAJA DI MASA PANDEMI COVID-19 DI SMAN NEGERI 2 JENEPONTO KECAMATAN TAMALATEA KABUPATEN JENEPONTO TAHUN 2022	
Lamanya Penelitian : 2022-06-25 s/d 2022-08-25	
Dengan ketentuan sebagai berikut :	
<ol style="list-style-type: none">1. Menaati semua peraturan perundang-undangan yang berlaku, serta menghormati Adat Istiadat setempat.2. Penelitian tidak menyimpang dari maksud izin yang diberikan.3. Menyerahkan 1 (satu) exemplar Foto Copy hasil penelitian kepada Badan Perencanaan Pembangunan Daerah (BAPPEDA) Kabupaten Jeneponto dan Bidang Penelitian & Pengembangan.4. Surat Izin Penelitian ini dinyatakan tidak berlaku, bilamana pemegang izin ternyata tidak mentaati ketentuan-ketentuan tersebut diatas.	
Demikian Izin Penelitian ini diberikan untuk dipergunakan sebagaimana mestinya.	
20/06/2022 12:53:35 	Ditetapkan di Jeneponto Pada Tanggal 20 Juni 2022 KEPALA DINAS,  Hi. MERIYANI, SP. M. Si Pangkat: Pembina Utama Muda NIP : 19690202 199803 2 010
 <i>Dokumen ini merupakan dokumen yang sah dan tidak memerlukan tanda tangan serta cap basah dikarenakan telah ditandatangani secara digital menggunakan sertifikat elektronik yang diterbitkan oleh Badan Pengkajian dan Penerapan Teknologi</i>	
Rp. 0 -	
	

Lampiran 6 Surat Telah Melakukan Penelitian


DINAS PENDIDIKAN PROVINSI SULAWESI SELATAN
CABANG DINAS PENDIDIKAN WILAYAH VII
SMA NEGERI 2 JENEPONTO
Alamat : Jln. Daud Dg. Lili No. 17 Tanetea Kab. Jeneponto Kode Pos 92351 Email: sman1tamalatea@gmail.com

SURAT KETERANGAN PENELITIAN
Nomor : 421.3/ 196 – UPT SMA.02/JNP/DISDIK.


Yang bertanda tangan di bawah ini, Kepala UPT SMA Negeri 2 Jeneponto, Kabupaten Jeneponto menerangkan bahwa:

Nama : YULIANA
N I M : 70200118041
Program Study : Kesehatan Masyarakat
Pekerjaan : Mahasiswa (S1)
Perguruan Tinggi : Universitas Islam Negeri (UIN) Makassar

Benar telah melakukan Penelitian di UPT SMA Negeri 2 Jeneponto dengan Judul *"Determinan Obesitas pada Remaja di masa Pandemi Covid – 19 di SMA Negeri 2 Jeneponto Kecamatan Tamalatea Kabupaten Jeneponto"* dari Tanggal 25 juni sampai dengan 25 Agustus 2022.

Demikian surat keterangan Penelitian ini, diberikan kepada yang bersangkutan untuk dapat dipergunakan sebagaimana mestinya.

UNIVERSITAS ISLAM NEGERI
ALAUDDIN
MAKASSAR

Jeneponto, 30 Agustus 2022
UPT Kepala UPT SMAN 2 Jeneponto,

AHMAD M., S.Pd., M.M.
NIP. 19700525 199903 1 006

Lampiran 7 Dokumentasi







UNIVERSITAS ISLAM NEGERI
ALAUDDIN
MAKASSAR

Lampiran 8 Hasil SPSS

Jenis_kelamin

		Frequency	Percent	Valid Percent	Cumulative Percent
Valid	laki-laki	90	37.7	37.7	37.7
	perempuan	149	62.3	62.3	100.0
	Total	239	100.0	100.0	

Umur

		Frequency	Percent	Valid Percent	Cumulative Percent
Valid	14	9	3.8	3.8	3.8
	15	61	25.5	25.5	29.3
	16	111	46.4	46.4	75.7
	17	45	18.8	18.8	94.6
	18	2	.8	.8	95.4
	19	11	4.6	4.6	100.0
	Total	239	100.0	100.0	

Pendidikan Terakhir Ibu

		Frequency	Percent	Valid Percent	Cumulative Percent
Valid	D3	1	.4	.4	.4
	S1	26	10.9	10.9	11.3
	S2	3	1.3	1.3	12.6
	SD	61	25.5	25.5	38.1
	SMA	70	29.3	29.3	67.4
	SMP	78	32.6	32.6	100.0
	Total	239	100.0	100.0	

pekerjaan ayah

		Frequency	Percent	Valid Percent	Cumulative Percent
Valid	guru	1	.4	.4	.4
	Honorer	6	2.5	2.5	2.9
	Nelayan	22	9.2	9.2	12.1
	Pedagang	5	2.1	2.1	14.2
	Petani	136	56.9	56.9	71.1
	PNS	19	7.9	7.9	79.1
	Polisi	3	1.3	1.3	80.3
	supir	14	5.9	5.9	86.2
	TNI	3	1.3	1.3	87.4
	tukang bangunan	8	3.3	3.3	90.8
	tukang ojek	7	2.9	2.9	93.7
	wiraswasta	15	6.3	6.3	100.0
	Total	239	100.0	100.0	

pekerjaan ibu

		Frequency	Percent	Valid Percent	Cumulative Percent
Valid	dosen	1	.4	.4	.4
	guru	3	1.3	1.3	1.7
	Honorer	6	2.5	2.5	4.2
	IRT	184	77.0	77.0	81.2
	Pedagang	3	1.3	1.3	82.4
	perawat	1	.4	.4	82.8
	Petani	15	6.3	6.3	89.1
	PNS	17	7.1	7.1	96.2
	Wiraswasta	9	3.8	3.8	100.0
	Total	239	100.0	100.0	

Kategori_status_gizi

		Frequency	Percent	Valid Percent	Cumulative Percent
Valid	normal 18-25	125	52.3	52.3	52.3
	obesitas $\geq 25,1$	114	47.7	47.7	100.0
	Total	239	100.0	100.0	

kategori MET

		Frequency	Percent	Valid Percent	Cumulative Percent
Valid	Kurang	69	28.9	28.9	28.9
	cukup	170	71.1	71.1	100.0
	Total	239	100.0	100.0	

kategori kualitas tidur

		Frequency	Percent	Valid Percent	Cumulative Percent
Valid	Baik	4	1.7	1.7	1.7
	Buruk	235	98.3	98.3	100.0
	Total	239	100.0	100.0	

kategori konsumsi sayur dan buah

		Frequency	Percent	Valid Percent	Cumulative Percent
Valid	kurang	212	88.7	88.7	88.7
	cukup	27	11.3	11.3	100.0
	Total	239	100.0	100.0	

Kategori_status_gizi * kategori konsumsi sayur dan buah Crosstabulation

		kategori konsumsi sayur dan buah			
			kurang	cukup	Total
Kategori_status_gizi	normal	Count	113	12	125
		% within kategori konsumsi sayur dan buah	53.3%	44.4%	52.3%
	obesitas	Count	99	15	114
		% within kategori konsumsi sayur dan buah	46.7%	55.6%	47.7%
Total		Count	212	27	239
		% within kategori konsumsi sayur dan buah	100.0%	100.0%	100.0%

Chi-Square Tests

	Value	df	Asymptotic Significance (2-sided)	Exact Sig. (2-sided)	Exact Sig. (1-sided)
Pearson Chi-Square	.753 ^a	1	.385		
Continuity Correction	.440	1	.507		
Likelihood Ratio	.753	1	.386		
Fisher's Exact Test				.419	.253
Linear-by-Linear Association	.750	1	.386		
N of Valid Cases	239				

a. 0 cells (0.0%) have expected count less than 5. The minimum expected count is 12.88.

b. Computed only for a 2x2 table

Risk Estimate

	Value	95% Confidence Interval	
		Lower	Upper
Odds Ratio for Kategori_status_gizi (normal 18-25 / obesitas \geq 25,1)	1.427	.637	3.193
For cohort kategori konsumsi sayur dan buah = kurang < 400 gram/hari	1.041	.950	1.141
For cohort kategori konsumsi sayur dan buah = cukup \geq 400 gram/hari	.730	.357	1.492
N of Valid Cases	239		

Kategori_status_gizi * kategori kualitas tidur Crosstabulation

			kategori kualitas tidur		Total
			baik	buruk	
Kategori_status_gizi	normal	Count	4	121	125
		% within kategori kualitas tidur	100.0%	51.5%	52.3%
	obesitas	Count	0	114	114
		% within kategori kualitas tidur	0.0%	48.5%	47.7%
Total		Count	4	235	239
		% within kategori kualitas tidur	100.0%	100.0%	100.0%

Chi-Square Tests

	Value	df	Asymptotic Significance (2-sided)	Exact Sig. (2-sided)	Exact Sig. (1-sided)
Pearson Chi-Square	3.710 ^a	1	.054		
Continuity Correction ^b	2.020	1	.155		
Likelihood Ratio	5.247	1	.022		
Fisher's Exact Test				.123	.073
Linear-by-Linear Association	3.695	1	.055		
N of Valid Cases	239				

a. 2 cells (50.0%) have expected count less than 5. The minimum expected count is 1.91.

b. Computed only for a 2x2 table

Risk Estimate

95% Confidence Interval

	Value	Lower	Upper
For cohort kategori kualitas tidur = >5 kualitas tidur buruk	.968	.938	.999
N of Valid Cases	239		

Kategori_status_gizi * kategori MET Crosstabulation

			kategori MET		Total
			Kurang	cukup	
Kategori_status_gizi	Normal	Count	40	85	125
		% within kategori MET	58.0%	50.0%	52.3%
	obesitas	Count	29	85	114
		% within kategori MET	42.0%	50.0%	47.7%
Total		Count	69	170	239

% within kategori MET	100.0%	100.0%	100.0%
-----------------------	--------	--------	--------

Chi-Square Tests

	Value	df	Asymptotic Significance (2-sided)	Exact Sig. (2-sided)	Exact Sig. (1-sided)
Pearson Chi-Square	1.250 ^a	1	.264		
Continuity Correction ^b	.951	1	.329		
Likelihood Ratio	1.255	1	.263		
Fisher's Exact Test				.317	.165
Linear-by-Linear Association	1.245	1	.265		
N of Valid Cases	239				

a. 0 cells (0.0%) have expected count less than 5. The minimum expected count is 32.91.

b. Computed only for a 2x2 table

Risk Estimate

95% Confidence Interval

	Value	Lower	Upper
Odds Ratio for Kategori_status_gizi (normal 18-25 / obesitas ≥ 25,1)	1.379	.784	2.426
For cohort kategori MET = Kurang: <600 MET	1.258	.839	1.886
For cohort kategori MET = cukup: ≥ 600MET	.912	.776	1.071
N of Valid Cases	239		