

**MANAJEMEN ASUHAN KEBIDANAN REMAJA
PADA Nn "M" DENGAN ANEMIA SEDANG
DI SMA GUPPI SAMATA GOWA
27 JULI S/D 29 AGUSTUS 2022**



KARYA TULIS ILMIAH

Diajukan Sebagai Salah Satu Syarat Untuk Meraih Gelar
Ahli Madya Diploma Kebidanan Jurusan Kebidanan
Fakultas Kedokteran Dan Ilmu Kesehatan
UIN Alauddin Makassar

Oleh:

YULIANI SAFITRI
NIM: 70400119037

**UNIVERSITAS ISLAM NEGERI ALAUDDIN MAKASSAR
FAKULTAS KEDOKTERAN DAN ILMU KESEHATAN
PROGRAM STUDI DIII KEBIDANAN
TAHUN 2022**

PERNYATAAN KEASLIAN KARYA TULIS ILMIAH

Mahasiswa yang bertanda tangan dibawah ini :

Nama : YulianiSafitri
Nim : 70400119037
Tempat/Tanggal Lahir : Bissoloro, 19September 2001
Jurusan/Prodi : Kebidanan
Fakultas : Kedokteran dan Ilmu Kesehatan

Dengan penuh kesadaran, penyusun yang bertanda tangan dibawah ini menyatakan bahwa Karya Tulis Ilmiah (KTI) ini benar-benar adalah hasil karya penyusun sendiri. Jika dikemudian hari terbukti bahwa ini merupakan duplikat, tiruan, plagiat, atau dibuat oleh orang lain maka Karya Tulis Ilmiah dan gelar yang diperoleh karenanya batal demi hukum.

Samata-Gowa, 04 Oktober 2022

Penyusun,

YulianiSafitri
70400119037


PERSETUJUAN KARYA TULIS ILMIAH

Nama : Yuliani Safitri
Nim : 70400119037
Judul : Manajemen Asuhan Kebidanan Remaja Pada Nn”M” Dengan
Anemia Sedang Di SMA Guppi Samata Gowa Tanggal 27 Juli
S/D 29 Agustus 2022

Karya Tulis Ilmiah (KTI) Ini telah disetujui untuk diajukan dalam seminar hasil
Karya Tulis Ilmiah Jurusan Kebidanan Fakultas Kedokteran Dan Ilmu Kesehatan
Universitas Islam Negeri Alauddin Makassar.

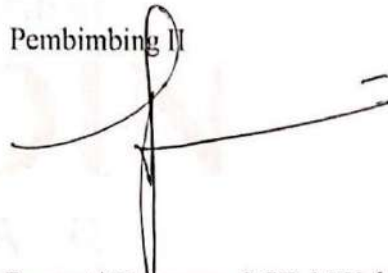
Samata-Gowa, 04 Oktober 2022

Pembimbing I



Anieq Mumthi'ah Alkautsar, S.ST., M.Keb
NIP : 198901162019032009

Pembimbing II



Ferawati Taherong, S.ST., M.Keb
NIP : 1987092420019032012

PENGESAHAN KARYA TULIS ILMIAH

Karya Tulis Ilmiah yang berjudul **“Manajemen Asuhan Kebidanan Remaja Pada Nn”M” Dengan Anemia Sedang Di SMA Guppi Samata Gowa Tanggal 27 Juli S/D 29 Agustus 2022”**, yang disusun oleh **Yuliani Safitri**, Mahasiswa Jurusan Kebidanan pada Fakultas Kedokteran dan Ilmu Kesehatan UIN Alauddin Makassar, telah diuji dan dipertahankan dalam ujian Karya Tulis Ilmiah yang diselenggarakan pada hari **Selasa, 04 Oktober 2022**, bertepatan dengan **Tanggal 08 Rabiul Awal 1444 H**, dinyatakan telah dapat diterima sebagai salah satu syarat memperoleh gelar Ahli Madya Kebidanan, Jurusan Kebidanan (dengan beberapa perbaikan).

Samata, 04 Oktober 2022
08 Rabiul Awal 1444 H

DEWAN PENGUJI:

Ketua : Dr. dr. Syatirah., Sp.A., M.Kes
Sekertaris : Firdayanti, S.SiT, M.Keb
Pembimbing 1 : Anieq Mumthi'ah Al Kutsar, S.ST., M.Keb
Pembimbing 2 : Ferawati Taherong, S.ST., M.Keb
Penguji 1 : Zelna Yuni Andryani S.ST., M.Keb
Penguji 2 : Dr. Hj. Sohrah, M. Ag

(.....)
(.....)
(.....)
(.....)
(.....)
(.....)

Diketahui Oleh:
Dekan Fakultas Kedokteran dan Ilmu Kesehatan
UIN Alauddin Makassar



Dr. dr. Syatirah., Sp.A., M.Kes
NIP: 19800701 200604 2 002

KATA PENGANTAR



Puji syukur penulis panjatkan kehadiran Allah Swt karena berkat Rahmat serta karunia-Nya penulis dapat menyelesaikan laporan tugas akhir yang sederhana ini dengan judul **“Manajemen Asuhan Kebidanan pada Remajadengan Anemia Sedang”**. Penulis menyadari karya tulis ini masih jauh dari kesempurnaan, maka dari itu kritik dan saran yang bersifat membangun sangat di harapkan oleh penulis demi menyempurnakan hasil kerja tugas akhir ini agar menjadi jauh lebih baik lagi.

Shalawat, salam, dan berkah semoga selalu dicurahkan kepada Nabi-Nya, rasul-Nya, kekasih-Nya, dan cahaya-Nya, Muhammad saw, beserta seluruh keluarganya, keturunannya, sahabat-sahabatnya, juga kepada aulia Allah, syuhada, shiddiqiin, orang-orang saleh, dan para pengikutnya, dari golongan mu'min dan mu'minat, muslimin dan muslimat hingga akhir zaman perkasa.

Cinta dan penghormatan ku persembahkan kepada kedua orang tuaku tercinta, ayahanda Ismail dan ibunda Jumaria, dua orang yang menjadi sosok panutan sebelum ku tersentuh dengan dunia luar, mereka adalah orang pertama yang telah memebrikan kasih sayang, cinta, perhatian, dukungan, doa, dan bimbingan yang begitu besar, serta dasar hidup yang senantiasa ditanamkan sejak kecil.

Dalam penyelesaian Tugas akhir ini penulis mendapat bimbingan dan arahan dari berbagai pihak. Untuk itu pada kesempatan ini penulis mengucapkan banyak terima kasih kepada:

1. Pimpinan Universitas Islam Negeri Alauddin Makassar, Prof. Hamdan Juhannis, M. A. Ph. D.
2. Dekan Fakultas Kedokteran dan Ilmu Kesehatan UIN Alauddin Makassar, Dr. dr. Syatira Jalaluddin, Sp.A, M.Kes periode 2020-2024, beserta seluruh Dosen dan staf Fakultas Kedokteran dan Ilmu Kesehatan Universitas Islam Negeri Alauddin Makassar.
3. Ibunda Firdayanti, S..ST.,M.Keb selaku Ketua Jurusan Prodi Kebidanan Universitas Islam Negeri Makassar.
4. Ibunda Anieq Mumthi'ah Alkautsar, S.ST.,M.Keb selaku sekretaris Prodi kebidanan Universitas Islam Negeri Makassar, sekaligus sebagai pembimbing 1, yang telah meluangkan waktunya membantu, membimbing, dan member saran dalam penyusunan karya tulis ilmiah.
5. Ibunda Ferawati Taherong, S.ST.,M.Keb sebagai pembimbing kedua, yang telah meluangkan waktunya membantu, membimbing serta mengarahkan saya tanpa rasa lelah dalam penyusunan karya tulis ilmiah.
6. Ibunda Zelna Yuni Andryani, S.ST.,M.Keb, selaku penguji I yang senantiasa memberikan masukan dan dukungan dalam penyusunan karya tulis ilmiah ini.

7. Ibunda Dr. Hj Sohra, M.Agselaku penguji II yang senantiasa memberikan masukan dan dukungan dalam penyusunan karya tulis ilmiah ini.
8. Segenap dosen prodi kebidanan dan staf akademik kebidanan Universitas Islam Negeri Makassar yang telah membantu dan membimbing penulis selama dalam penyusunan.
9. Ucapan yang tak ternilai harganya untuk Ayahanda Ismail dan Ibunda Jumaria tercinta atas doa, dukungan serta pengorbanannya yang telah memberikan bantuan dukungan material dan moral.
10. Ucapan terima kasih kepada saudara-saudari seperjuangan Ligamen Kebidanan 2019 yang telah mendukung dan memberikan semangat.
11. Semua pihak yang peneliti tidak bisa sebutkan satu-persatu yang telah membantu penulis menyelesaikan tugas akhir ini.

Tugas akhir ini masih jauh dari kata sempurna dan masih banyak menemui beberapa hambatan dan kesalahan, namun penulis berharap kritik dan saran yang sifatnya membangun dari semua pihak sehingga penulis dapat menyelesaikannya dengan baik. Akhir kata penulis ucapkan Jazakallah semoga karya tulis Ilmiah ini dapat bermanfaat bagi kita semua, Allahumma Amin.

Gowa, 20 Februari 2022
Penulis

YULIANI SAFITRI
NIM:70400119037

DAFTAR ISI

HALAMAN JUDUL.....	i
HALAMAN PERNYATAAN KEASLIAN KTI.....	ii
HALAMAN PERSETUJUAN KARYA TULIS ILMIAH.....	iii
PENGESAHAN KARYA TULIS ILMIAH	iv
KATA PENGANTAR	v
DAFTAR ISI	vii
ABSTRAK.....	xii
BAB I PENDAHULUAN	
A. LatarBelakang	1
B. Rumusan Masalah.....	6
C. TujuanPenulisan.....	7
D. ManfaatPenulisan.....	8
E. MetodePenelitian	9
F. SistematikaPenulisan	11
BAB II TINJAUAN PUSTAKA	
A. TinjauanUmum Tentang Remaja.....	12
1. Pengertian Remaja.....	12
2. Ciri-ciri Remaja.....	13
3. Fase Remaja	15
4. Kebutuhan Remaja	17
5. Asuhan pada Remaja.....	20

B. Tinjauan Umum Tentang Anemia.....25

1. Pengertian Anemia25
2. Faktor terjadinya Anemia29
3. Batas nilai kadar Hemoglobin (Hb).....30
4. Jenis-jenis Anemia32
5. Tanda dan gejala Anemia46
6. Etiologi47
7. Patofisiologi.....48
8. Diagnose Anemia49
9. Pencegahan50
10. Dampak Anemia pada Remaja51
11. Penanganan Anemia52

C. Tinjauan Manajemen Asuhan Kebidanan.....61

1. Pengertian manajemen asuhan kebidanan61
2. Langkah-langkah manajemen asuhan kebidanan62
3. Pendokumentasian asuhan kebidanan SOAP77

BAB III STUDI KASUS

A. MANAJEMEN ASUHAN KEBIDANAN REMAJA PADA Nn”M”

**DENGAN ANEMIA SEDANG DI SMA GUPPI SAMATA PADA
TANGGAL 27 JULI S/D 31 AGUSTUS 2022**

- i. Langkah I: Identitas Data Dasar84
- ii. Langkah II: Interpretasi Data Dasar89

iii.	Langkah III: Merumuskan Diagnosa/Masalah Potensial.....	90
iv.	Langkah IV: Perlunya Tindakan Segera Atau Kolaborasi	90
v.	Langkah V: Rencana Tindakan Asuhan Kebidanan.....	90
vi.	Langkah VI: Implementasi Tindakan	93
vii.	Langkah VII: Evaluasi Asuhan Kebidanan	96
B.	Pendokumentasian Asuhan Kebidanan Tanggal 27 Juli 2022.....	98
C.	Pendokumentasian Asuhan Kebidanan Tanggal 08 Agustus 2022	103
D.	Pendokumentasian Asuhan Kebidanan Tanggal 15 Agustus 2022	108
E.	Pendokumentasian Asuhan Kebidanan Tanggal 22 Agustus 2022	113
F.	Pendokumentasian Asuhan Kebidanan Tanggal 25 Agustus 2022	118
G.	Pendokumentasian Asuhan Kebidanan Tanggal 29 Agustus 2022	123
H.	Matriks Kunjungan	128
I.	Tabel Menu Makan Dan Pola Istirahat	135
J.	Hasil Dokumentasi Kunjungan.....	139

BAB IV

A.	Langkah I. Identifikasi Data Dasar	141
B.	Langkah II. Identifikasi Diagnose Masalah Aktual	143
C.	Langkah III. Antisipasi Diagnose/Masalah Potensial.....	144
D.	Langkah IV. Identifikasi Perlunya Tindakan Segera atau Kolaborasi...	145
E.	Langkah V. Rencana Asuhan Kebidanan	145
F.	Langkah VI. Implementasi Asuhan Kebidanan.....	148
G.	Langkah VII. Evaluasi Hasil Asuhan Kebidanan	153

H. Pendokumentasian	154
---------------------------	-----

BAB V PENUTUP


A. Kesimpulan	155
---------------------	-----

B. Saran	157
----------------	-----

DAFTAR PUSTAKA	159
-----------------------------	------------

LAMPIRAN

DAFTAR RIWAYAT HIDUP



ABSTRAK

**JURUSAN KEBIDANAN
UIN ALAUDDIN MAKASSAR
KARYA TULIS ILMIAH, AGUSTUS 2022**

Yuliani Safitri, 70400119037

Pembimbing I : Anieq Mumthi'ah Al Kautzar

Pembimbing II : Ferawati Taherong

“Manajemen Asuhan Kebidanan Remaja Pada Nn”M” Dengan Anemia Sedang Di
SMA Guppi Samata Gowa Tanggal 27 Juli -29 Agustus 2022”

Anemia merupakan suatu kondisi berkurangnya sel darah merah (eretroisit) dalam sirkulasi darah atau massa hemoglobin (Hb) sehingga tidak mampu memenuhi fungsinya sebagai pembawa oksigen ke seluruh jaringan tubuh. Anemia ini adalah suatu keadaan dimana kadar hemoglobin (Hb) di dalam darah lebih rendah dari nilai normal untuk kelompok orang menurut umur dan jenis kelamin pada wanita remaja, hemoglobin normal pada remaja putri adalah sekitar 12-15 gr%.

Tujuan penelitian ini untuk Melakukan Asuhan Kebidanan Remaja Pada Nn”M” Dengan Anemia Sedang Berdasarkan Pendekatan Manajemen Asuhan Kebidanan di SMA Guppi Samata Gowa”. Metode yang digunakan adalah studi kasus dengan melakukan pendekatan pemecahan masalah dalam asuhan kebidanan yang meliputi: pengkajian, merumuskan diagnosa masalah aktual/potensial, kolaborasi, perencanaan, implementasi, dan evaluasi.

Hasil studi kasus pada Nn”M” dengan anemia sedang usia 16 tahun mengalami keluhan sering merasa lemas, lelah, mudah merasa mengantuk, selalu merasa pusing dan kadang-kadang mengeluh sakit kepala serta merasa cemas dan khawatir dengan keadaannya, tindakan yang dilakukan adalah dengan membawa pasien untuk dilakukan pemeriksaan serta untuk pemberian obat farmakologi serta menganjurkan juga pasien untuk mengkonsumsi obat non farmakologi. Bidan berperan memberikan asuhan kesehatan kepada individu, keluarga, dan masyarakat.

Kesimpulan dari penelitian ini adalah penatalaksanaan yang diberikan pada Nn”M” dengan anemia sedang dapat dilakukan dengan baik dan tepat sehingga tidak terjadi masalah potensial.

Kata Kunci : Remaja, Anemia Sedang, 7 Langkah Varney



ABSTRACT

MIDWIFERY DEPARTEMENT

UINALAUDDIN MAKASSAR

SCIENTIFIC PAPER, AUGUST 2022

Yuliani Safitri, 70400119037

Supervisor I: Anieq Mumthi'ah Al Kautzar

Supervisor II: Ferawati Taherong

“Adolescent Midwifery Care Management for Ms. “M” with Moderate Anemia at Guppi Samata High School of Gowa, July 27th to August 29th, 2022”

Anemia is a condition in which someone lacks enough healthy red blood cells in blood circulation to carry adequate oxygen to all body's tissues. Anemia occurs since the hemoglobin (Hb) level in the blood is lower than the normal value in which the number level is mostly based on age and sex. In adolescent period, the normal hemoglobin level for female is around 12-15gr%.

The major purpose of this study was to conduct adolescent midwifery care management for Ms “M” with the case of moderate anemia at Guppi Samata High School of Gowa. The methodological approach used in this research was a case study using a problem solving approach in midwifery care. This approach included assessment, a diagnosis of actual/potential problems, collaboration, planning, implementation, and evaluation.

The findings of this case study indicated that the patient, 16 years old, experienced various issues such as being weak, tired, sleepy, dizzy and anxious. In addition, she also felt some headache. With the complaints, several measures were taken by health workers. The examination on the patient was conducted, and the patient was administered with both pharmacological and non-pharmacological drugs to reduce the pain. Moreover, the midwives also played an important role in providing health care to the patient, including her families.

This study concluded that the midwifery care management given to Ms. “M” with the case of anemia was considered to be good and well managed in which no particular problems occurred during the curing process.

Key Words: Adolescent, Moderate Anemia, 7-stages of Varney

BAB I

PENDAHULUAN

A. Latar Belakang

Remaja merupakan salah satu masa pertumbuhan dan perkembangan manusia di dalam suatu kehidupan, masa remaja ini ialah suatu masa peralihan dari masa kanak-kanak menuju masa dewasa. Pembagian pada masa remaja ini berbeda-beda, *World Health Organization* (WHO) mengatakan bahwa rentan pada umur remaja 10-19 tahun (World Health Organization, 2018). Pemenkes RI No 25 tahun 2014 menyatakan remaja berada dalam masa rentan umur 10-18 tahun (Pemenkes, 2014). Badan Kependudukan dan Keluarga Berencana (BKKBN) menyampaikan bahwa remaja adalah rentan umur 10-24 tahun dan belum pernah menikah (Kemenkes RI, 2017).

Masa remaja ini ialah suatu periode terjadinya pertumbuhan serta perkembangan yang pesat, baik dalam bentuk fisik, psikis maupun dalam bentuk intelektual. Perilaku yang individual dari remaja adalah munculnya perasaan ingin tahu, menyukai petualangan, tantangan dan cenderung berani mengambil risiko yang besar tanpa adanya pertimbangan yang matang. Saat keputusan diambil dalam menghadapi sebuah konflik yang tidak tepat, maka mereka akan masuk dalam perilaku yang sangat buruk dan akan menanggung perbuatannya baik dalam jangka yang pendek ataupun jangka panjang dari semua masalah fisik maupun psikososial (WHO, 2017).

Sifat dan perilaku yang berisiko tersebut, memerlukan ketersediaan pelayanan kesehatan reproduksi (Lantos et al.,2019).

Pada remajadengan Anemia, dalamkondisi dimana kadar Hemoglobin(Hb) dalam darah lebih rendah dari nilai normal bagi kelompok orang menurut usiadan jenis kelaminnya, pada prempuan dengan usia remaja, hemoglobin yang normal pada remaja putri yaitu sekitar 12-15 gr% (Adriani, 2017).

Anemia ini merupakan suatu kondisi yang jumlah sel darah merah tidak mencapaidalam memenuhi kebutuhan fisiologis pada tubuh seseorang. Kebutuhan fisiologis seseorang bermacam-macamsesuai dengan umur, jenis kelamin, dan tempatnya tinggal. Penyebab dari anemia tersebut umumnya dikarenakan kurangnya pengetahuan mengenai anemia, kurangnya zat besi, asamfolat, Vitamin B12 dan vitamin A. peradangan akut dan kronis infeksi parasit, terjadi kelainan bawaan yang mempengaruhi sintesis hemoglobin, kekurangan produksi sel darah merah dapat mengakibatkanterjadinya anemia (Siska, 2017).

Beberapa dari pengaruh langsung yang terjadi pada remaja putri yang mengalami anemia yaitu keseringan merasa pusing serta mata berkunang-kunang, kelopak mata, bibir, lidah, kulit dan telapak tangan menjadi pucat, lesu, lemah, letih, lelah, dan lunglai serta berdampak dalam waktu panjang karena perempuan nanti akan hamil dan memiliki keturunan, pada masa hamil remaja yang anemia atau yang mengalami anemia akan lebih parah anemianya nanti pada saat hamil karena seorang wanita membutuhkan gizi yang lebih banyak lagi dibandingkan

dengan sebelum hamil dan apabila tidak ditangani secara baik maka akan beresiko nantinya terhadap ibu dan keturunannya nanti (Sandra,2017).

Pada saat ini pemerintah memiliki program penanggulangan Anemia Gizi Besi (PPAGB) pada remaja putri, untuk mencegah dan menanggulangi permasalahan Anemia gizi besi melalui suplementasi zat besi sebanyak 60-120 mg. tetapi zat besi ini dapat dikombinasikan dengan terapi komplementer merupakan terapi alternatif yang digunakan bersama atau sebagai tambahan terhadap pengobatan konvensional.

Anemia pada remaja putri pada saat ini masih terbilang tinggi, menurut *World Health Organization*, prevalensi anemia di dunia berkisar 40-88%. Menurut WHO angka terjadinya anemia pada remaja putri di Negara-negara berkembang sekitar 53,7% dari semua remaja putri, anemia sering menyerang remaja putri dikarenakan keadaan stress, haid, serta pola makan yang salah (Kaimudin dkk, 2017).

Berdasarkan survei demografi dan kesehatan Indonesia 2017, prevalensi anemia antara anak umur 5-12 tahun di Indonesia adalah 26%, pada wanita umur 13-18 yaitu 23%. Prevalensi anemia pada pria lebih rendah dibandingkan dengan wanita(Kemenkes 2018).

Sejalan dengan survey kesehatan rumah (SKRT) tahun 2016, menyatakan prevalensi anemia pada remaja putri dengan umur 15-20 tahun berkisar 57,1%, prevalensi yang mengalami anemia yaitu 25,1% dan 19,4% berada pada usia

14-24 tahun. Angka kejadian anemia yang terjadi terhadap perempuan 18,1% dan laki-laki sebesar 7% (Natalia, 2018).

Sesuai dengan data riset kesehatan pada tahun 2007, 2013 dan 2018 muncul adanya tren peningkatan prevalensi anemia terhadap remaja. Pada tahun 2018, terdapat 32% remaja di Indonesia dengan anemia. Hal ini berarti terdapat kurang lebih dari 7,5 juta Indonesia yang beresiko mengalami masalah dalam tumbuh kembang, kemampuan kognitif dan sudah terinfeksi penyakit. Salah satu upaya yang dilakukan untuk menurunkan prevalensi anemia pada remaja yaitu suplementasi zat besi dan asam folat dengan cara pemberian tablet tambah darah (TTD). Tahun 2018, terdapat 76,2% remaja putri yang mendapatkan tablet tambah darah dalam 12 bulan terakhir, namun hanya sebanyak 2,13% diantaranya yang mengkonsumsi TTD sesuai anjuran (sebanyak ≥ 52 butir dalam setahun).

Penelitian Kristianti (2014), menyampaikan bahwa anemia dapat mempengaruhi siklus haid pada wanita. Kadar haemoglobin yang cukup akan membantu siklus menstruasi menjadi teratur. Sebaliknya jika terjadi kekurangan zat besi pada tubuh, dapat mengakibatkan kadar haemoglobin menjadi menurun, sehingga menimbulkan banyaknya komplikasi. Hal ini terjadi dikarenakan rendahnya kadar haemoglobin dalam tubuh sehingga menyebabkan kurangnya suplai oksigen ke hipotalamus. Secara keseluruhan hal ini belum dikaji dengan lengkap tentang pengaruh dari anemia dan indeks massa tubuh terhadap siklus menstruasi (Kristianti dan Wibowo, 2014).

Faktor penyebab tingginya angka kejadian anemia terhadap remaja adalah karena kurangnya asupan zat besi dan zat gizi lainnya seperti vitamin A, vitamin C, folat, riboflavin dan B12, kesalahan dalam konsumsi zat besi misalnya mengkonsumsi zat besi bersamaan dengan zat lain yang dapat menghambat penyerapan zat besi tersebut, menstusasi, dan sosial ekonom(Juliaha, 2020).

Hasil dari survei Kesehatan Nasional Indonesia 2013 menunjukkan prevelensi anemia pada anak usia 5 sampai dengan 14 tahun dan 15 sampai dengan 24 tahun masing-masing adalah 26,4% dan 18,4%. Terjadi peningkatan prevelensi dibanding dengan survey sebelumnya dilakukan pada tahun 2007, yaitu masing-masing 9,4% dan 6,9% pada anak usia 5 sampai 14 tahun dan 15 sampai dengan 24 tahun. Secara khusus, prevelensi anemia anak usia sekolah dan remaja tiga kali lipat. Menurut data riskedas tahun 2013 remaja putri yang mengalami anemia yaitu 37,1% mengalami peningkatan menjadi 48,9% pada riskedas 2018, dengan anemia pada kelompok umur 15-24 tahun dan 25-34 tahun(kesehatan, 2018).

Data Riset Kesehatan Dasar RI (Riskedes, 2007) menunjukkan secara nasional prevalensi anemia pada wanita dewasa (≥ 15 tahun) ditemukan terjadinya anemia sebanyak 19,7% dan hasil Riskedas 2013 didapatkan proporsi anemia pada remaja (15-24 tahun) sebesar 18,4% (Badan Libangkes Depkes RI, 2013).

Data Dinas Kesehatan Provinsi Sulawesi Selatan, telah mensurvei anemia berdasarkan usia dan tempat tinggal. Dan terdapat 18,4% anemia pada remaja putri, dengan hasil analisis bahwa masalah yang paling berpengaruh yaitu

karenakurangnya asupan vitamin C yang berhubungan dengan kejadian anemia, vitamin C berpengaruh dalam meningkatkan absorpsi zat besi *non heme* yang berbentuk *ferri* atau *farroagar* mudah diserap oleh tubuh (Data Riskedes,2013).

Setelah dilakukan pemeriksaan secara langsung terhadap remaja putri di sekolah SMA Guppi Samata Kabupaten Gowa kelas 12, yang remaja putrinya berjumlah 20 orang dan setelah dilakukan pemeriksaan tes hemoglobin (Hb) ada 9 orang remaja putri yang mengalami anemia ringan dan di antaranya ada 4 orang remaja putriyang mengalami anemia sedang.

Berdasarkan uraian data di atas, dapat kita ketahui bahwa anemia pada remaja masih tinggi di Indonesia utamanya di Kabupaten Gowa di wilayah SMA GuppiSamata, sehingga memerlukan pencegahan dan penanganan sesegera mungkin agar tidak menimbulkan peningkatan terjadinya anemia pada remaja secara signifikan yang berbahaya bagi remaja. Bahaya yang dimaksud adalah dapat berdampak pada diri sendiri dan untuk anak yang dilahirkannya kelak. Atas dasar pemikiran itulah, sehingga penulis tertarik melakukan penelitian tentang Manajemen Asuhan Kebidanan pada Remaja dengan Anemia Sedang diwilayah SMAGuppiSamata Gowa.

B. Rumusan Masalah

Ruang lingkup pembahasan Karya Tulis Ilmiah ini meliputi Manajemen Asuhan kebidanan pada Remaja dengan Anemia Sedang.

1. Apa Tanda dan Gejala Remaja dengan Anemia Sedang?
2. Apa data pendukung anamnesa Remaja dengan Anemia Sedang?

3. Apa Komplikasi yang dapat timbul pada remaja dengan Anemia Sedang?
4. Bagaimana tindakan segera yang dapat dilakukan oleh bidan serta tindakan kolaborasi yang dilakukan dengan tenaga kesehatan yang lain.?
5. Apa s perencanaan yang dapat dilakukan pada remaja dengan anemia sedang?
6. Apa implementasi tindakan pada remaja dengan Anemia Sedang?
7. Apa evaluasi yang dilakukan pada remaja dengan anemia sedang?

C. Tujuan Penulisan

1. Tujuan umum

Dapat memahami Manajemen Asuhan Kebidanan pada Remaja putri dengan Anemia Sedang melalui pendekatan dengan menggunakan manajemen 7 langkah varney sesuai dengan ruang lingkup wilayah kerja.

2. Tujuan khusus

Adapun beberapa tujuan penulisan karya tulis ilmiah asuhan kebidanan pada remaja putri dengan anemia adalah:

- a. Dapat mengkaji dan menganalisa data pada remaja putri dengan anemiasedang
- b. Dapat merumuskan diagnose masalah pada remaja putri dengan anemia sedang
- c. Dapat merumuskan diagnose/masalah potensial pada remaja putri dengan anemia sedang
- d. Dapat dilakukan tindakan segera dan kolaborasi pada remaja putri dengan anemia sedang

- e. Dapat merencanakan tindakan asuhan kebidanan pada remaja putri dengan anemia sedang
- f. Dapat melaksanakan tindakan asuhan kebidanan pada remaja putri dengan anemia sedang
- g. Dapat mengevaluasi asuhan kebidanan pada remaja putri dengan anemia sedang
- h. Dapat melakukan pendokumentasian manajemen asuhan kebidanan pada remaja putri dengan anemia sedang

D. Manfaat Penulisan

1. Manfaat praktis

Penulis berharap agar penelitian ini dapat dijadikan sebagai suatu sumber ilmu tambahan bagi mahasiswa, khususnya jurusan kebidanan agar mampu memberikan asuhan kebidanan yang tepat pada remaja yang mengalami anemia sedang. Selain itu dapat pula dijadikan sebagai informasi tambahan untuk penelitian yang selanjutnya maupun sebagai bahan perbandingan dengan hasil penelitian sebelumnya.

2. Manfaat bagi institusi

Sebagai bahan masukan untuk institusi dalam pengembangan program pendidikan agar dapat memberikan pelayanan yang aktual dan bermanfaat bagi masyarakat.

3. Manfaat ilmiah

Diharapkan dari hasil ini agar menjadi sebuah sumber informasi, menambah pemahaman dan pengetahuan serta sebagai bahan acuan bagi penulisselanjutnya.

4. Manfaat bagi penulis

Penulisan ini merupakan suatu pengalaman yang sangat berharga bagi penulis karena dapat meningkatkan pengetahuan serta menambah wawasan dan sebagai salah satu dari persyaratan dalam menyelesaikan pendidikan Program Diploma Kebidanan Universitas Islam Negeri Alauddin Makassar.

E. Metode Penelitian

1. Studi kepustakaan

Dengan cara mempelajari berbagai buku-buku literatur serta mengambil data dari internet serta jurnal nasional dan internasional yang ada referensi remaja putri dengan anemia dan mempelajarikarya tulis ilmiah yang ada.

2. Studi kasus

Dengan cara menggunakan metode pendekatan masalah dalam asuhan kebidanan yang meliputi 7 langkah varney yaitu: identifikasi dan analisis data dasar, identifikasi diagnose/masalah potensial, melakukan tindakan segera dan kolaborasi, merencanakan asuhan kebidanan, melaksanakan asuhan kebidanan dan mengevaluasi hasil tindakan.

Agar dapat memperoleh data yang akurat, penulis menggunakan teknik atau metode:

a. Anamnesa/wawancara

Penulis menggunakan cara tanya jawab terhadap pasien dan keluarga serta bidan dan dokter yang dapat membantu memberikan keterangan atau informasi yang dibutuhkan dalam memberikan asuhan kebidanan.

b. Observasi

Melakukan pengamatan secara langsung mengenai keadaan atau kondisi pada pasien

c. Pemeriksaan fisik

Dilakukan secara sistematis mulai dari kepala sampai kaki dengan cara inspeksi, palpasi, perkusi, auskultasi dan TTV.

3. Studi dokumentasi

Membaca dan mempelajari status yang berhubungan dengan keadaan pasien yang bersumber dari catatan dokter dan bidan.

4. Diskusi

Penulis melakukan tanya jawab dengan klien, keluarga dan dosen pembimbing baik dilahan maupun di institusi yang membantu untuk kelancaran penyuluhan karya tulis ilmiah ini

F. Sistematika penulisan

Adapun sistematika penulisan yang digunakan untuk menulis karya tulis ilmiah ini yaitu : pada bab I ini terdapat pendahuluan di mana akan menguraikan tentang latar belakang masalah, ruang lingkup penulisan, tujuan penulisan, manfaat penulisan, metode penulisan serta sistematika penulisan.

Kemudian pada bab II ini di bahas tentang tinjauan pustaka, yang akan menguraikan tentang tinjauan khusus tentang remaja putri dengan anemia, tinjauan islam tentang remaja putri dengan anemia dan proses manajemen asuhan kebidanan hingga pendokumentasian asuhan kebidanan.

Kemudian pada bab III yaitu studi kasus akan menguraikan tentang 7 langkah Varney yaitu identifikasi data dasar, identifikasi diagnosa, masalah potensial, tindakan segera dan kolaborasi, rencana tindakan/intervensi, implementasi dan evaluasi, serta melakukan pendokumentasian (SOAP).

Pada bab IV yaitu pembahasan, akan membahas tentang perbandingan kesenjangan antara teori dan asuhan kebidanan serta praktek yang dilaksanakan di sekolah pesantren guppi samata dalam memberikan asuhan kebidanan pada remaja putri dengan anemia.

Pada bab V yaitu penutup akan memberikan kesimpulan dan saran dari asuhan yang telah dilakukan semua temuan serta pengetahuan yang didapatkan dari hasil asuhan.

Kemudian yang selanjutnya adalah daftar pustaka, bagian ini memuat daftar literature ilmiah yang telah ditelaah dan dijadikan rujukan dalam penulisan

BAB II

TINJAUAN PUSTAKA

A. Tinjauan umum tentang Remaja

1. Pengertian Remaja

Remaja merupakan masa transisi atau masa peralihan dari masa anak-anak menuju masa dewasa. Pada tahap ini berbagai perubahan dapat terjadi, baik dari perubahan hormonal, fisik, psikologis maupun sosial. Perubahan fisik yang paling menonjol yaitu seperti perkembangan tanda-tanda seks sekunder, terjadinya pacu tumbuh, perubahan perilaku dan hubungan sosial terhadap lingkungannya. Perubahan tersebut dapat menyebabkan masalah kelainan ataupun penyakit tertentu apabila tidak diperhatikan dengan baik (Mahwar, 2017: 57).

Remaja merupakan umur dimana memulai periode maturasi fisik, emosi sosial dan seksual menuju masa dewasa. Pada setiap manusia pasti sangat menginginkan yang namanya sehat, maka dari itu harus diperhatikan gizi apa saja yang cocok dan dibutuhkan oleh tubuh, jangan sampai mengalami yang namanya kekurangan atau kelebihan tanpa harus menyeimbangkannya. Remaja adalah usia yang produktif (Elly, 2010:103).

Berada di masa peralihan, fase remaja menjadi sangat rentan. Ada tiga hal mengapa remaja dikategorikan rentan yang pertama, terjadinya percepatan pertumbuhan serta perkembangan tubuh memerlukan energi

dan zat-zat yang lebih banyak lagi. Kedua, perubahan akan gaya hidup yang kurang baik dan kebiasaan pangan menuntun penyesuaian masukan energi dan zat gizi. Ketiga, keikutsertaan dalam olahraga, ketercanduan akan alkohol (Mardalena, 2017:95).

2. Ciri-ciri Remaja

Di sinilah berbagai individu mulai mudah dikenal seperti pada pertumbuhan dan perkembangan, pola aktivitas, kebutuhan zat gizi, perkembangan kepribadian, serta asupan makanannya. Laju pertumbuhan anak perempuan dan laki-laki hampir sama cepatnya sampai dengan pada usia 9 tahun. Selanjutnya, antara 10-12 tahun, pertumbuhan anak perempuan mengalami perkembangan yang lebih cepat karena tubunya membutuhkan kesiapan untuk memasuki usia reproduksi (Waryana, 2010:109).

a. Pertumbuhan Fisik Remaja

Masa remaja adalah suatu periode masa pertumbuhan dan proses kematangan manusia, pada masa inilah terjadi perubahan yang sangat unik dan juga berkelanjutan. Pertumbuhan fisik pada usia remaja ini terjadi secara bersamaan dengan proses matangnya organ reproduksi pada remaja.

b. Pertumbuhan Tinggi Badan

Pertumbuhan yang cepat dimulai pada umur 10-11 tahun pada anak perempuan, mereka akan mengalami kenaikan tinggi badan

sebesar 16 cm. puncak pertambahan berat badan serta tinggi badan pada anak perempuan dicapai pada usia maksimal 12-13 tahun (Badriah, 2014).

c. Pertambahan Berat Badan

Pada pertambahan berat badan ini terjadi tidak hanya karena pada lemak tetapi juga karena tulang dan pada jaringan otot yang bertambah menjadi lebih besar. Jadi meskipun seorang anak memasuki masa pubertas dengan pesat bertambah, akan tetapi seringkali mereka akan terlihat lebih kurus. Pertambahan berat badan yang paling besar pada anak perempuan terjadi pada saat sebelum dan sesudah *menarche*. Setelah itu pertambahan berat badannya akan sedikit saja.

Terjadinya kegemukan selama masa puber terhadap remaja pria dan wanita terbilang hal biasa atau tidaklah aneh. Karenan antara pada usia 10-12 tahun, pada saat terjadinya permulaan pertumbuhan pesat, maka akan cenderung terjadi penumpukan lemak di area bagian perut, di sekitar puting susu, di pinggul, paha, di pipi, leher dan bagian rahang. Lemak ini biasanya akan hilang setelah kematangan masa puber dan pertumbuhan pesat tinggi badan yang dimulai meskipun ada yang menetap sampai 2 tahun lebih selama awal masa puber tersebut.

d. Perubahan Proporsi Tubuh

Perubahan fisik yang dapat terjadi pada remaja, selain dari tinggi badan dan berat badan ialah perubahan proporsi pada tubuh.

Pada daerah-daerah tertentu yang tadinya terlampau nampak lebih kecil sekarang menjadi terlampau lebih besar karena disebabkan kematangan tercapai lebih cepat dari bagian daerah-daerah tubuh yang lain. Maka hal ini tampak jelas pada area hidung, kaki dan tangan selain itu badan, tungkai, dan lengan juga mengalami perubahan yang sangat mencolok.

Badan yang selama ini tampak kurus dan panjang mulai menjadi melebar di bagian area pinggul dan bahu, juga dengan ukuran pinggang yang menjadi berkembang. Tungkai kemudian akan lebih menjadi panjang dibandingkan dengan badan dan keadaan ini akan bertahan sampai usia sekitar 15 tahun. Pada pola yang sama terjadi pada pertumbuhan yang pesat, sehingga tampak terlihat panjang.

Pada pertumbuhan berat badan, tungkai, serta lengan dipengaruhi usia kematangan. Remaja dengan kematangan yang lebih lambat biasanya mempunyai ukuran badan, tungkai atau lengan yang lebih besar/panjang di bandingkan dengan remaja yang lebih cepat matang (Badriah, 2014).

3. Fase Remaja

Berdasarkan proses penyesuaian menuju kedewasaan, ada 3 fase perkembangan remaja yaitu: Soetjiningsih, (2010)

a. Remaja awal (*Early adolescent*) umur 12-15 tahun

Seorang remaja pada langkah ini akan terjadi suatu perubahan dibagian tubuhnya sendiri dan yang akan menyertai perubahan-perubahan tersebut, mereka mengembangkan pikiran-pikiran yang baru sehingga lebih cepat mempunyai ketertarikan terhadap lawan jenisnya, lebih mudah terangsang secara erotis melalui sentuhan dari lawan jenisnya.

b. Remaja madya (*middle adolescent*) berumur 15-18 tahun

Pada bagian ini remaja membutuhkan lebih banyak teman, remaja akan merasa lebih senang jika banyak memiliki teman di dekatnya yang mengakuinya. Adanya kecenderungan mencintai pada diri sendiri, dengan menyukai teman-teman yang sama dengan dirinya.

c. Remaja akhir (*late adolescent*) berumur 18-21 tahun

Pada bagian ini merupakan dimana masa konsolidasi menuju periode dewasa yang ditandai dengan pencapaian 5 hal yaitu:

- 1) Minat pada remaja akan semakin mantap terhadap fungsi intelek.
- 2) Ego pada remaja akan menemukan kesempatan agar bisa bersatu dengan orang lain melalui pengalaman-pengalamanbaru.
- 3) Terbentuknya identitas seksual yang tidak akan bisa d ubah.
- 4) Egosentrisme (lebih mencari perhatian terhadap diri sendiri)
- 5) Tumbuhnya “dinding” yang menjadi pememisah terhadap diri pribadinya (privateself)

6) Menjadi masyarakat umum (Sarwono, 2010).

4. Kebutuhan Remaja

1. Kebutuhan akan gizi

Dengan semakin meningkatnya usia, nutrisi yang masuk kedalam tubuh juga harus semakin diperhatikan. Apalagi jika menderita suatu penyakit maka dalam mengola makanan yang tepat harus lebih diperhatikan agar menjadi zat-zat gizi yang bermanfaat bagi tubuh (Al kautsar, Dkk, 2022)

Menurut Husain, 1997(dalam Waryana, 2010:110) pada masa remaja kebutuhan atau kecukupan zat-zat gizi cukup tinggi, sehingga gizi sangat berperan penting untuk remaja. Masalah gizi yang sering kali ditemukan pada remaja ialah kurang gizi, terjadinya obesitas, anemia dan gondok(Waryana, 2010: 110).

Berdasarkan zat gizi yang ada di dalam makanan, pada makanan tersebut dikelompokkan menjadi 3 kelompok atau lebih sering dikenal dengan nama “Tri Guna Makanan “, yaitu:

- a) Makanan yang banyak mengandung sumber zat tenaga di dalamnya adalah karbohidrat.
- b) Sumber zat pembangun untuk pembentuk, pertumbuhan, dan pemeliharaan adalah protein, baik yang berasal dari hewani maupun yang berasal dari nabati.

- c) Sebagai sumber zat pengatur untuk mengontrol penggunaan zat-zat gizi di dalam tubuh seperti vitamin dan mineral.

2. Kebutuhan fisiologis

Kebutuhan fisiologis Ini merupakan kebutuhan yang paling mendasar, paling kuat, dan paling jelas dari sekian banyak kebutuhan manusia, karena merupakan kebutuhan untuk mempertahankan hidupnya secara fisik, yaitu kebutuhan akan makanan, minum, sandang, tempat tinggal, seks, tidur, serta oksigen.

3. Kebutuhan akan keselamatan

Kebutuhan akan merupakan suatu hal yang penting terutama pada anak usia dini atau remaja, sebab remaja ketika mendapatkan ancaman atau situasi yang mengejutkan, mereka tidak akan bisa menahan reaksi. Sama halnya apabila seorang remaja belum terbiasa dengan situasi yang baru, wajah baru, orang tidak dikenal, dan lingkungan yang berisik. Mereka tidak bisa menahan rasa ketidaksukaan yang mereka rasakan. Melalui reaksi-reaksi yang mereka rasakan ini dapat menandakan bahwa disinilah pentingnya dalam memenuhi kebutuhan akan keselamatannya, karena tidak hanya pada remaja saja melainkan orang dewasa juga membutuhkan situasi yang aman dan stabil, sehingga mereka bisa bebas dari perasaan ketakutan dan rasa cemas. Seperti halnya dengan kebutuhan yang sebelumnya, ketika kebutuhan ini sudah terpenuhi maka akan timbul kebutuhan yang lainnya.

4. Kebutuhan akan rasa memiliki

Apabila kebutuhan akan fisiologi dan keselamatan telah cukup dan terpenuhi, maka akan muncul kebutuhan akan rasa memiliki serta dimiliki, cinta, dan kasih sayang. Menurut Malow yang dikutip oleh Frank G. Goble menyatakan bahwa tanpa cinta, pertumbuhan dan perkembangan kemampuan orang akan menjadi terhambat. Para petugas klinis berulang kali telah menemukan bahwa anak-anak bayi dan remaja membutuhkan yang namanya cinta.

Kebutuhan akan cinta dan rasa memiliki harus terpuaskan di usia masa remaja, karena apabila tidak terpuaskan di usia yang akan datang(dewasa) ia akan merasakan kesepian.

5. Kebutuhan akan harga diri

Menghargai serta dihargai adalah suatu kebutuhan yang sangat penting bagi manusia dalam menjalankan suatu kehidupan sosial. Sebagai makhluk sosial kita selalu membutuhkan orang lain untuk menjalani yang namanya suatu hubungan yang baik, kita harus saling bisa menghargai satu sama lain.

Kebutuhan akan di hargai dapat juga diartikan menginginkan penilaian terhadap dirinya, mempunyai dasar yang kuat, membutuhkan rasa hormat dari orang lain.

Begitupun pula dengan remaja, hakikatnya sejak lahir hingga menjadi dewasa mereka membutuhkan akan penghargaan atau dihargai dari orang lain atau orang yang ada di sekitar mereka.

5. Asuhan pada Remaja

Berikut dua asuhan penting yang dapat diberikan kepada remaja yaitu:

1. Haid atau Menstruasi

Dalam masa pubertas ada suatu peristiwa yang dapat dikatakan sebagai sebuah tanda awal dari bekerjanya organ reproduksi seorang wanita. Hal tersebut adalah *menarche* atau biasa kita disebut dengan menstruasi yang terjadi pertama kali pada seorang wanita.

Menstruasi ini merupakan suatu peristiwa terjadinya peluruhan lapisan dinding rahim yang banyak mengandung pembuluh darah di dalamnya yang disebut dengan *endometrium*. Pada lapisan ini terbentuk sebagai persiapan apabila sel telur tersebut sudah siap untuk dibuahi oleh sel sperma. Apabila sel telur tersebut tidak dibuahi oleh sperma maka lapisan tersebut akan meluruh sehingga terjadi menstruasi.

Menstruasi ini dimulai saat pubertas, berhenti sesaat pada saat hamil atau menyusui dan akan berhenti pada saat menopause ketika seorang perempuan berumur sekitar 50 tahun. Haid pertama kali disebut menarche pada seorang wanita terjadi pada umur 11-13 tahun. Menjelang menstruasinya seorang remaja perempuan mengalami

keluhan rasa nyeri pada bagian perut atau disebut dengan *dismenorrhea*. Sifat dan derajat rasa nyeri ini berbeda-beda, ada yang ringan sampai dengan yang berat.

Gejala-gejala yang dapat menyertai sebelum dan saat menstruasi adalah:

- a. Adanya perasaan malas bergerak, badan menjadi lemas serta merasa mudah lelah.
- b. Nafsu makan menjadi meningkat
- c. Emosi menjadi labil, biasanya menjadi ujing-uringan, sensitif dan timbulnya perasaan negatif
- d. Mengalami nyeri pada bagian perut
- e. Mual dan sakit pada kepala
- f. Pingsan
- g. Berat badan menjadi bertambah karena di dalam tubuh menyimpan air dalam jumlah yang cukup banyak.

2. Gizi seimbang pada remaja

Gizi seimbang merupakan susunan makanan sehari-hari yang di mana di dalamnya banyak mengandung zat-zat dengan jenis dan jumlah yang sesuai yang dibutuhkan oleh tubuh, dengan cara memperhatikan prinsip/pilar gizi seimbang.

Selain dari itu remaja pada umumnya juga melakukan aktivitas fisik yang lebih tinggi dibandingkan dengan usia lainnya, sehingga

sangat diperlukan zat gizi yang jauh lebih banyak (Adriani dan Wirjatmadi, 2014).

Terdapat penggolongan lain bahan makanan berdasarkan fungsi zat gizi tersebut, yaitu sebagai berikut:

a. Energi

Energi ini merupakan dari suatu hasil metabolisme karbohidrat, protein dan lemak. Faktor yang perlu kita perhatikan untuk menentukan kebutuhan energi remaja adalah aktivitas fisik, seperti olahraga yang diikuti, baik dalam kegiatan di sekolah maupun di luar sekolah. Pada masa remaja terdapat perbedaan kebutuhan energi untuk laki-laki dan perempuan karena perbedaan komposisi tubuh dan kecepatan pertumbuhan.

b. Protein

Protein terdiri dari asamamino. Selain menyediakan asam amino esensial, protein juga menyuplai energi jika energi yang dihasilkan karbohidrat dan lemak terbatas. Kebutuhan protein meningkat pada masa remaja., karena proses pertumbuhan yang terjadi dengan cepat. Pada awal masa remaja, kebutuhan protein remaja perempuan lebih tinggi di bandingkan dengan remaja laki-laki karena memasuki masa pertumbuhan yang lebih dulu. Kecukupan protein bagi remaja 13-14 tahun adalah 72 gram untuk laki-laki dan 69 gram untuk remaja putri setiap hari.

Makanan dari sumber protein hewani bernilai biologis lebih tinggi dibandingkan dengan sumber protein nabati karena komposisi asam amino esensial yang lebih baik, dari segi kualitas maupun kuantitas. Berbagai sumber protein adalah daging merah (sapi, kerbau, kambing), daging putih (ayam, ikan, kelinci), susu dan hasil olahannya (keju, mentega, yakult), kedelai dan hasil olahannya (tempe, tahu) dan kacang-kacangan.

c. Kalsium

Kebutuhan terhadap kalsium pada masa remaja relatif lebih tinggi karena akselerasi maskuler skeletal (kerangka) dan perkembangan endokrin lebih besar dibandingkan masa anak dan masa dewasa. Lebih dari 20 persen pertumbuhan tinggi badan dan sekitar 50 persen massa tulang dewasa dicapai pada masa remaja. AKG kalsium untuk remaja 13-15 tahun adalah 1000 mg baik untuk laki-laki maupun untuk perempuan. Sumber kalsium diantaranya adalah ikan, kacang-kacangan dan sayuran hijau.

d. Besi

Kebutuhan zat besi pada remaja meningkat karena terjadi pertumbuhan yang cukup lebih cepat. Kebutuhan besi terhadap remaja laki-laki menjadi meningkat karena ekspansi volume darah dan peningkatan konsentrasi hemoglobin (Hb). Setelah menjadi dewasa, kebutuhan besi menjadi menurun.

Pada perempuan, kebutuhan yang tinggi akan besi terutama disebabkan karena mengalami kehilangan zat besi setiap bulannya selama mengalami menstruasi. Hal inilah yang mengakibatkan perempuan lebih rentan terhadap anemia besi dibandingkan laki-laki. Perempuan dengan konsumsi besi yang meningkat, akan mengalami anemia gizi besi. Maka dari itu kebutuhan zat besi pada remaja putri menjadi sangat tinggi. Kebutuhan zat besi bagi remaja usia 13-15 tahun adalah 19 mg untuk laki-laki dan 26 mg untuk remaja putri.

e. Seng (Zinc)

Seng sangat diperlukan oleh tubuh untuk pertumbuhan serta kematangan seksual remaja, terutama untuk remaja laki-laki. AKG seng remaja 13-15 tahun adalah 19 mg untuk laki-laki dan 26 mg untuk perempuan.

f. Vitamin

Kebutuhan vitamin juga meningkat selama masa remaja karena pertumbuhan dan perkembangan terjadi lebih cepat. Karena kebutuhan energi pada masa remaja menjadi meningkat, maka kebutuhan beberapa vitamin pun meningkat, antara lain yang berperan dalam metabolisme karbohidrat menjadi energi seperti vitamin B1, B2 dan Niacin. Untuk sintesa DNA dan RNA

diperlukan vitamin D yang cukup. Vitamin A, C dan E diperlukan untuk pertumbuhan serta penggantian sel (Darmawansyih, 2014).

B. Tinjauan Umum Tentang Anemia

1. Pengertian

Anemia merupakan suatu keadaan berkurangnya sel darah merah (eritrosit) dalam sirkulasi darah atau massa hemoglobin (Hb) sehingga tidak dapat lagi memenuhi tugasnya sebagai pembawa oksigen ke seluruh bagian jaringan pada tubuh. Anemia didefinisikan sebagai suatu kondisi penurunan massa sel darah merah atau total Hb, secara lebih tepat dapat dikatakan kadar Hb yang normal pada wanita yang sudah menstruasi adalah sekitar 12,0 gr% (Reni, 2018:1).

Remaja putri adalah salah satu dari kelompok yang paling mudah terkena anemia. Anemia ialah suatu keadaan atau suatu kondisi di mana kadar hemoglobin dan eritrosit lebih rendah dari nilai normal. Pada perempuan, hemoglobin yang normal adalah 12-16 gr% (Marni, 2013:350).

Terjadinya anemia pada remaja dapat menyebabkan terhambatnya pertumbuhan fisik, terjadi gangguan perilaku serta emosional pada remaja. Pada hal ini dapat mempengaruhi proses pertumbuhan dan perkembangan sel pada otak seseorang, sehingga dapat menyebabkan daya tahan pada tubuh menjadi rendah, mudah menjadi lemas dan letih, konsentrasi pada saat belajar menjadi terganggu, prestasi belajarnya menjadi menurun serta

dapat mengakibatkan produktifitas kerja menjadi lebih rendah (Suryanti dan dkk, 2017:183).

Faktor utama penyebab terjadinya anemia adalah dikarenakan kurangnya asupan zat besi di dalam tubuh terdapat dalam sel darah merah hemoglobin. Faktor lain yang berpengaruh terhadap kejadian anemia antara lain adalah gaya hidup yang tidak sehat antara lain sering merokok, mengkonsumsi minuman keras, jarang tidak sarapan di pagi hari sebelum melakukan aktifitas, serta keadaan ekonomi yang sulit dan tidak adanya pendidikan (Ajeng dan Agustyas, 2016).

Dari hasil penelitian (Vide Bahtera, 2018), faktor utama penyebab terjadinya anemia yaitu dikarenakan jumlah zat besi yang dikonsumsi tidak sama dengan yang dibutuhkan terhadap tubuh. Hb memiliki bagian yang sangat penting dalam mengantar oksigen keseluruhan bagian jaringan pada tubuh serta membawa kembali ke paru-paru dan menghembuskan nafas keluar dari dalam tubuh. Jika kadar Hb terlalu rendah, maka proses ini dapat terganggu sehingga tubuh memiliki tingkat oksigen yang rendah (hipoksia).

Sesuai dengan firman Allah swt, sesungguhnya sehat, sakit itu datang dari Allah. Dan obat yang baik adalah selalu berusaha dan terus berdo'a kepada-Nya, karena sesungguhnya segala penyakit dan penawarnya ada padanya. Di dalam Q.S Yunus/10:57 yang berbunyi:

يَأْتِيهَا النَّاسُ قَدْ جَاءَتْكُمْ مَوْعِظَةٌ مِّن رَّبِّكُمْ وَشِفَاءٌ لِّمَا فِي الصُّدُورِ وَهُدًى
وَرَحْمَةٌ لِّلْمُؤْمِنِينَ

Terjemahnya:

“Hai manusia, sesungguhnya telah datang kepadamu pelajaran dari Tuhanmu dan penyembuh bagi penyakit-penyakit (yang berada) dalam dada dan petunjuk serta rahmat bagi orang-orang yang beriman”(Kementrian Agama RI, 2011:10).

Hai manusia, yakni penduduk mekah (sesungguhnya telah datang kepada kalian pelajaran dari Rabb kalian) berupa Alkitab yang di dalamnya dijelaskan hal-hal yang bermanfaat dan hal-hal yang mudarat bagi diri kalian, yaitu berupa kitab Al-Qur'an, penyembuh dan penawar bagi penyakit-penyakit yang ada di dalam dada yakni penyakit akidah yang rusak dan keragu-raguan serta petunjuk dari kesesatan dan rahmat bagi orang-orang yang beriman kepadanya (Jalalain, 2007).

Menurut Ibnu Asyur sesuatu yang telah datang dan sampai kepada mereka itu adalah Al-Qur'an yang telah diturunkan dan dibacakan kepada mereka. Pada ayat di atas diungkapkan dengan empat sifat dan cirinya, yaitu: pertama, Al-Qur'an sebagai nasihat dan pelajaran, kedua; penyembuh dari segala penyakit hati atau jiwa, ketiga; sebagai petunjuk (hudan), keempat; sebagai rahmat bagi orang-orang yang beriman.

Fungsi Al-Qur'an sebagai penyembuh tidak hanya pada yang bersifat psikis, tetapi menurut sejumlah informasi dari hadis, Al-Qur'an juga dapat menjadi penyembuh bagi penyakit fisik. Surah al-Fatiha dinamakan surah *asy-*

syifa atau *asy-syafiyyah* karena menurut sebuah riwayat surah ini dapat menyembuhkan penyakit apa saja (*fiha syifa'un min kulli da'in*).

Agar tubuh tetap sehat Al-Qur'an memberikan beberapa petunjuk dan tuntunan, baik berupa pemeliharaan maupun pengobatan, dengan mengkonsumsi makanan yang bergizi, tubuh manusia membutuhkan makanan untuk mendapat energi agar dapat beraktivitas dan menjaga kesehatannya. Ada enam unsure gizi dalam makanan yaitu glukosa, lemak dan protein yang menghasilkan energi kalori yang dibutuhkan oleh tubuh, serta vitamin, garam mineral, dan air yang sangat di butuhkan dalam setiap proses metabolisme dalam tubuh. Kadar atau nilai gizi dalam makanan berbeda antara satu dengan lainnya. Ada jenis makanan yang memiliki kandungan gizi tinggi dan ada yang sebaliknya. Ukurannya bisa pada besar kecil atau berat ringannya makanan tetapi pada kandungan gizi yang ada di dalamnya (Ibnu Asyur, 2004).

Ayat ini menjelaskan bahwa manusia diberikan sebuah penyakit dan sebuah penyembuh untuk penyakit itu sendiri karena Allah tidak akan memberikan sebuah penyakit tanpa memberikan penawarnya, seperti dengan anemia dimana anemia ini dapat disembuhkan dengan cara mengkonsumsi makanan yang mudah kita dapatkan di sekitar kita yaitu yang mengandung zat besi, protein dan vitamin.

Menurut WHO (2015) klasifikasi kadar hemoglobin yang normal terhadap kelompok usia: usia 10-11 tahun <11.5 gr%, 12-14 tahun <12 gr%,

wanita >15 tahun >12 gr%, dan laki-laki >15 tahun >13 gr%. Penyebab terjadinya anemia yang paling umum yaitu karena defisiensi zat besi, meskipun defisiensi asam folat, defisiensi vitamin B12 dan protein, serta vitamin-vitamin lainnya dan *trace elements* berperan pula terhadap terjadinya anemia (Dea, 2014).

2. Faktor Terjadinya Anemia

Adapun beberapa faktor yang menyebabkan terjadinya suatu masalah gizi pada usia remajadiantaranya:

- a. Kebiasaan makan yang buruk.
- b. Pemahaman terhadap gizi yang keliru dimana remaja berfikir bahwa tubuh yang langsing dapat menjadi idaman para pria remaja sehingga kebutuhan gizi tersebut tidak di penuhi dengan baik.
- c. Rasa suka yang berlebihan terhadap makanan tertentu, seperti makanan cepat saji (*fast food*) (Suapriasa, 2002).
- d. Pendidikan orang tua terhadap gizi kurang
- e. Pendapatan keluarga yang rendah
- f. Tingkat konsumsi gizi yang kurang
- g. Terjadinya pola menstruasi yang berlebihan (Wati, 2010)

Hal-hal yang harus diwaspadai pada saat mengkonsumsi makanan adalah:

- a. Sedapat mungkin menghindari makanan jenis makanan yang diawetkan, yang biasanya mengandung zat pewarna atau pemanis buatan
- b. Hindari makanan berkalori tinggi, yang mengandung banyak gula atau lemak tinggi, kurang mengandung zat gizi. Misalnya; junk food, soft drink yang bersoda dan berkadar gula tinggi atau makanan kecil seperti kripik kentang, kripik ubi dan jenis konsumsi secara berlebihan.
- c. Kurangi asupan makanan berlemak, termasuk jeroan. Kebiasaan mengkonsumsi makanan ini akan menimbulkan lebih banyak lemak juga memicu timbulnya penyakit.
- d. Hindari alkohol sekalipun dalam jumlah sedikit dalam bentuk makanan
- e. Kurangi konsumsi kafein yang banyak terkandung pada minuman seperti kopi, coklat dan minuman ringan. Kafein dan tannin yang dikandungnya dapat menghambat penyerapan beberapa zat gizi (Al kautsar, Dkk, 2022).

3. Batas Nilai Kadar Hemoglobin (Hb)

Hemoglobin merupakan suatu dari protein yang sangat kaya akan zat besi di dalamnya. Memiliki gaya gabung terhadap oksigen, dengan oksigen itu sehingga membentuk *oxihemoglobindi* dalam sel darah merah.

Dengan fungsi ini sehingga oksigen tersebut dibawa dari paru-paru ke seluruh bagian jaringan tubuh (Evelyn, 2009).

Nama hemoglobin ini ialah suatu gabungan dari *heme* dan *globin*. *Heme* merupakan gugus prostetik yang terdiri dari atom besi, sedangkan globin adalah protein yang dipecah menjadi suatu asam amino. Hemoglobin terdapat dalam sel-sel darah merah dan merupakan pigmen pemberi warna merah sekaligus pembawa oksigen dari paru-paru ke seluruh sel-sel pada tubuh. Setiap orang harus memiliki sekitar 15 gram hemoglobin per 100 ml darah dan jumlah darah sekitar lima sel darah merah per millimeter darah. Hemoglobin ini dapat diukur secara kimia dan jumlah Hb/100 ml darah dapat digunakan sebagai indeks kapasitas pembawa oksigen pada darah.

World Health Organization (WHO, 2013) telah menetapkan kadar hemoglobin dalam kelompok usia:

Tabel 2.1 Kadar Hemoglobin Normal

Usia	Hemoglobin
Anak 6 bulan-5 tahun	≥ 11 g/dl
Anak 12 tahun-18 tahun	≥ 12 g/dl
Pria dewasa	≥ 13 g/dl
Wanita dewasa tidak hamil	$\geq 12-14$ g/dl
Ibu hamil	≥ 11 g/dl

Sumber: WHO, 2013

4. Jenis-Jenis Anemia

Depertemen kesehatan menetapkan derajat anemia yaitu sebagai berikut:

a. Anemia pada remaja, wanita dewasa:

- 1) Anemia ringan : 9-11 g/dl
- 2) Anemia sedang : 8 g/dl
- 3) Anemia berat : <8 g/dl

b. Anemia pada ibu hamil:

- 1) Anemia ringan : 9-10 g/dl
- 2) Anemia sedang : 7-8 g/dl
- 3) Anemia berat : <7 g/dl

Secara umum, ada tiga jenis utama anemia, diklasifikasikan menurut ukuran sel darah merah:

- a. Jika sel darah jauh lebih rendah dari biasanya, maka ini disebut dengan anemia mikrositik. Penyebab utama dari jenis ini, defisiensi besi (besi tingkat rendah) anemia thalassemia (kelainan bawaan hemoglobin).
- b. Jika ukuran sel darah merah normal, akan tetapi rendah dalam jumlah, maka ini disebut dengan anemia normositik, seperti dengan anemia yang menyertai penyakit kronis atau anemia yang berhubungan dengan penyakit ginjal.
- c. Jika pada sel darah merah lebih besar dari normal, maka ini disebut dengan anemia makrositik. Penyebab utamanya yaitu anemia

pernisiosa dan anemia yang mempunyai hubungan dengan alkoholisme(Proverawati, 2011:6).

Menurut (Citra, 2012) anemia terbagi menjadi 2 bagian yang biasa kita kenal dengan anemia gizi dan anemia non gizi.

a. Anemia Gizi

Anemia gizi yaitu suatu keadaan dengan kadar hemoglobin darah yang lebih rendah dari nilai normal sebagai akibat ketidakmampuannya jaringan pembentuk sel darah merah dalam produksinya guna mempertahankan kadar hemoglobin pada tingkat normal (Adriani 2012).

Seperti yang telah dijelaskan dalam Q.S Al-An'am/6: 141 tentang bagaimana dia menjadikan tanaman yang merambat dan tidak merambat, pohon kurma, serta tanaman beraneka ragam rasanya, zaitun dan delima yang serupa akan bentuk dan warnanya serta tidak serupa dengan rasanya. Maka dia memerintahkan kita untuk memakan buah yang dihasilkannya tetapi Allah juga memerintahkan kita untuk memberikan haknya atau zakatnya pada saat ketika kita memetik hasilnya dan Allah swt menganjurkan kita untuk tidak berlebihan.

وَهُوَ الَّذِي أَنْشَأَ جَنَّاتٍ مَّعْرُوشَاتٍ وَغَيْرَ مَعْرُوشَاتٍ وَالنَّخْلَ
وَالزَّرْعَ مُخْتَلِفًا أُكْلُهُ وَالزَّيْتُونَ وَالرُّمَّانَ مُتَشَبِهًا وَغَيْرَ مُتَشَبِهٍ
كُلُوا مِنْ ثَمَرِهِ إِذَا أَثْمَرَ وَءَاتُوا حَقَّهُ يَوْمَ حَصَادِهِ وَلَا تُسْرِفُوا
إِنَّهُ لَا يُحِبُّ الْمُسْرِفِينَ

Terjemahnya:

“Dan dialah yang menjadikan tanaman-tanaman yang merambat dan yang tidak merambat, pohon kurma, tanaman yang beraneka ragam rasanya, zaitun dan delima yang serupa (bentuk dan warnanya) dan tidak serupa (rasanya). Makanlah buahnya apabila ia berbuah dan berikanlah haknya (zakatnya) pada waktu memetik hasilnya, tapi janganlah berlebih-lebihan. Sesungguhnya Allah tidak menyukai orang-orang yang berlebih-lebihan” (Kementrian agama RI Tahun 2013:16).
Dan dialah yang menajadikan, yang telah menciptakan (kebun-

kebun) yang mendatar di permukaan tanah, seperti tanaman semangka (dan yang tidak terhampar) yang berdiri tegak di atas pohon seperti pohon kurma dan dia menjadikan pohon kurma dan tanaman-tanaman yang bermacam-macam buahnya, yakni yang berbeda buah dan bijinya baik bentuk maupun rasanya dan zaitun serta delima yang serupa dedaunannya; menjadi hal dan tidak sama rasa keduanya, makanlah dari buahnya yang bermacam-macam itu, bila dia berubah sebelum masak betul dan tunaikanlah haknya di hari memetik hasilnya dengan dibaca fatah atau kasrah; yaitu sepersepuluhnya atau setengahnya dan janganlah kamu berlebih-lebihan dengan memberikannya semua tanpa sisa sedikit pun buat orang-orang yang berlebih-lebihan yaitu orang-

orang yang melampaui batas hal-hal yang telah ditentukan bagi mereka (Jalalain, 2010).

Pada ayat tersebut menjelaskan bahwa ada beberapa tanaman-tanaman dan buah-buahan yang disebutkan pada ayat tersebut dan jangan berlebih-lebihan dan makanlah buahnya yang bermacam-macam it, zaitun dan buah delima. Dengan sejalannya teori buah delima dan buah zaitun mempunyai manfaat dapat menyembuhkan berbagai penyakit termasuk dengan penyakit anemia dimana terjadinya kurang sel darah merah di dalam tubuh, sehingga buah delima dan zaitun ini mempunyai manfaat untuk meningkatkan Hb.

Seperti yang telah di sebutkan dalam Q.S Al-An'am/6:141 ada beberapa jenis buah-buahan yang kaya akan manfaat bagi tubuh manusia yang banyak mengandung zat gizi di dalamnya yaitu seperti:

a. Zaitun

Zaitun adalah tanaman atau pohon yang pertama kali tumbuh di dunia dan merupakan tanaman pertama yang tumbuh pasca bencana air(zaman Glister). Zaitun ini tumbuh di tempat tinggal para nabi dan tanah-tanah suci. Ada tujuh puluh Nabi yang mendoakan keberkahan pohon zaitun tersebut, di antaranya adalah Nabi Ibrahim dan Nabi Muhammad Saw berdoa, "*Ya Allah berkahilah minyak dari pohon Zaitun*". Beliau mengucapkan doanya sebanyak dua kali (Hammad,2014).

Zaitun salah satu tanaman yang banyak dikenal umat manusia. Zaitun juga telah diketahui sebagai tanaman yang memiliki banyak khasiat yang tinggi dan mempunyai banyak manfaat. Buah zaitun tersebut terdapat beberapa manfaat yang sangat penting diantaranya terdapat kadar protein, gizi, dan anti oksidan yang sangat besar, kalsium, zat besi, dan fosfat. Hal ini merupakan zat-zat yang sangat penting bagi tubuh manusia. Selain dari itu, buah, daun serta minyak juga dapat digunakan sebagai anti infeksi organ dalam, seperti ginjal, empedu, dan mengandung senyawa koloid di dalamnya yang dapat membunuh sel-sel kanker di dalam tubuh seseorang (Khasanah, 2011).

b. Delima

Buah delima (*Punica granatum*) merupakan tanaman yang tumbuh di tanah yang gembur dan termasuk tanaman perdu. Buah ini biasanya tumbuh di sekitar pekarangan masyarakat dengan memiliki ciri-ciri yang tingginya mencapai 2-5 meter. Buah delima ini juga mempunyai batang yang bercabang banyak dan berduri. Rantingnya berbentuk persegi. Daun dari buah ini berwarna hijau yang berbentuk lonjong kecil-kecil dan bunganya berbentuk seperti terompet (Intarina Hardiman, 2014).

Buah delima ini termasuk sebuah jenis buah-buahan yang bermanfaat bagi dunia kesehatan baik dari daging buah delima,

bunga, kulit dan biji buah delima. Para ahli medis mengatakan bahwa khasiat dari buah delima ini yang paling unggul di dunia kesehatan adalah dapat di jadikan obat untuk mengobati berbagai penyakit seperti jantung, lambung, kanker, dan menurunkan tekanan darah tinggi. Di dalam buah delima mengandung *flavonoids*, vitamin C, vitamin A serta juga mengandung mineral di dalamnya (Budi Sutomo, 2016).

Adapun penjelasan lain dalam Q.S Al-Baqarah/2:168 tentang makanan yang halal dan baik untuk di konsumsi oleh manusia, yang terdapat di bumi.

يَا أَيُّهَا النَّاسُ كُلُوا مِمَّا فِي الْأَرْضِ حَلَالًا طَيِّبًا وَلَا تَتَّبِعُوا خُطُوتَ
الشَّيْطَانِ إِنَّهُ لَكُمْ عَدُوٌّ مُبِينٌ

Terjemahnya:

“Wahai manusia makanlah dari (makanan) yang halal dan baik yang terdapat di bumi, dan janganlah kamu mengikuti langkah-langkah setan. Sungguh, setan itu musuh yang nyata bagimu” (Kementrian agama RI Tahun 2013:14)

Tafsir Depag RI menyebutkan bahwa kata *halalan* diberi kata sifat *tayyiban* oleh Allah, artinya makanan yang dihalalkan Allah adalah makanan yang berguna bagi tubuh; tidak merusak, tidak menjijikan, enak, tidak kadaluwarsa dan bertentangan dengan perintah Allah, karena tidak diharamkan, sehingga kata *tayyiban* menjadi *illahalasan* dihalalkan sesuai dengan makanan (Depag RI, 2004).

Menurut Quraish Shihab ajakan dalam ayat 168 surah al-Baqarah ditujukan untuk seluruh manusia, bukan hanya untuk orang-orang beriman, ini menunjukkan bahwa bumi disiapkan untuk seluruh manusia, mukmin atau kafir. Setiap upaya dari siapa pun untuk memonopoli hasil-hasilnya, baik ia kelompok kecil, maupun besar, keluarga, suku, bangsa atau kawasan, dengan merugikan yang lain, maka itu bertentangan dengan ketentuan Allah. Karena itu, semua manusia diajak untuk makan yang halal yang ada di bumi. Tidak semua yang ada di dunia otomatis halal dimakan atau digunakan. Allah *subhanahu wa ta'ala* menciptakan ular berbisa bukan untuk dimakan, tetapi antara lain untuk digunakan bisanya sebagai obat. Ada burung-burung yang di ciptakannya untuk makan serangga yang merusak tanaman. Dengan demikian, tidak semua yang ada di bumi menjadi makanan yang halal, karena bukan semua di ciptakannya untuk di makan manusia, walau semua untuk kepentingan manusia. Karena itu, Allah *subhanahu wa ta'ala* memerintahkan untuk makan makanan yang halal (Quraish Shihab,2002).

Selanjutnya Quraish Shihab mengatakan, makanan halal adalah makanan yang tidak haram, yakni makanan yang tidak di larang oleh agama memakannya. Makanan haram ada dua macam yaitu: yang haram karena zatnya, seperti babi, bangkai, dan darah. Serta makanan yang haram karena sesuatu bukan dari zatnya, seperti makanan yang

tidak diizinkan oleh pemiliknya untuk dimakan atau digunakan (Quraish Shihab, 2002).

Ayat ini menjelaskan bahwa manusia harus makan-makanan yang halal dan baik. Karena menjaga kesehatan tubuh sangat penting untuk kelangsungan hidup. Menjaga kondisi tubuh sehat merupakan bagian dari ibadah, baik dalam hal mengamalkan sunnah maupun memenuhi kebutuhan tubuh agar tetap sehat dan kuat. Seperti makan-makanan yang mengandung zat gizi yang dibutuhkan untuk menghindari resiko terjadinya anemia. Hal ini sesuai dengan teori tentang kesehatan. Disini manusia harus menjaga pola hidupnya dengan menghindari makanan cepat saji seperti *fast food*, *soft drink*, penggunaan bumbu penyedap msg yang mengandung bahan kimiawi sintesis tidak baik bagi kesehatan karena kandungan bahan pengawetnya sedikit demi sedikit akan menumpuk dalam tubuh dan menimbulkan penyakit dikemudian hari. Oleh karena itu makanan siap saji tersebut sangat berbahaya karena kandungan lemak jenuh dan kolestrolnya juga sangat tinggi.

Berikut beberapa jenis dari anemia gizi di antaranya yaitu:

1. Anemia karena defisiensi Besi

Anemia defisiensi besi ialah suatu penurunan jumlah sel darah merah dalam darah yang disebabkan karena kurangnya jumlah zat besi. Akibat dari anemia gizi besi terjadi pengecilan ukuran

hemoglobin menjadi rendah, serta terjadinya pengurangan jumlah sel darah merah di dalam tubuh.

Anemia zat besi ini biasanya di tandai dengan menurunnya kadar Hb dibawah nilai normal (microcytic).Tanda-tanda ini biasanya akan mengganggu metabolisme energi sehingga dapat menurunkan produktivitas pada tubuh.

Menurut penelitian (Giyant, 2016) penurunan zat besi pada defisiensi besi, yaitu dikarenakan terjadinya penurunan simpanan besi, penurunan feritin serum, penurunan besi serum yang disertai dengan meningkatnya transferin serum, peningkatan Rec cell Distribution Widht (RDW), penurunan mean Corpuscular Volume (MCV). Dan terakhir penurunan hemoglobin. Wanita lebih rentan di banding dengan pria untuk terkena anemia defisiensi besi karenaseorang wanita mengalami kehilangan darah pada setiap bulannya melalui terjadinya menstruasi yang normal.

Hal ini dapat cegah dengan pemberian suplemen tablet penambah darah, mengkonsumsi bahan makanan yang mengandung sumber zat besi yang tinggi, seperti: daging kambing, sapi, sayur buncis, buah pisang, sereal dan juga kacang-kacangan.

2. Anemia vitamin E

Anemia karena defisiensi vitamin E dapat menyebabkan integritas pada dinding sel darah merah menjadi lebih lemah

sehingga mengakibatkan menjadi tidak normal pada hal ini juga menyebabkan sangat sensitif terhadap hemolisis (pecahnya sel darah merah). Karena vitamin E merupakan esensial bagi integritas sel darah merah.

3. Anemia vitamin C

Anemia defisiensi vitamin C menyebabkan terjadinya anemia. Vitamin ini sangat diperlukan oleh tubuh dalam membantu menyerap zat besi yang penting sebagai pembangun blokade sel-sel pada darah merah (Almatsier, 2002 dalam Kiswari 2014).

Pada vitamin C ini memiliki daya guna yang sangat penting dalam penyerapan besi sebagai reducing agent yang mengubah bentuk feri menjadi fero dan chelating agent yang mengikat besi sehingga daya larut besi menjadi meningkat.

4. Anemia vitamin B12

Anemia ini biasa disebut dengan pernicious, keadaan dan gejalanya mirip dengan anemia gizi asam folat. Namun pada anemia jenis ini disertai dengan gangguan pada sistem alat pencernaan bagian dalam tubuh. Pada kebutuhan tubuh terhadap vitamin B12 sama pentingnya dengan mineral besi. Vitamin B12 ini memiliki fungsi yang sama terhadap besi yaitu sebagai bahan pembentukan darah merah.

Kekurangan vitamin ini tidak hanya menyebabkan terjadinya anemia, melainkan juga dapat mengganggu sistem pada saraf. Kekurangan vitamin B12 pada seseorang dapat mengalami kurang darah (anemia), yang ditandai dengan diare, lidah yang terasa licin, anemia jenis ini juga berkaitan dengan pengerutan pada hati (sirosis). Sirosis hati dapat menyebabkan cadangan pada asam folat di dalamnya menjadi berkurang.

5. Anemia Vitamin B6

Anemia ini disebut juga *siderotic*. Di mana keadaannya ini mirip dengan anemia gizi besi, namun apabila darahnya diuji secara laboratoris, serum besinya terlihat normal. Kekurangan vitamin B6 dapat mengganggu sintesis pada pembentukan hemoglobin.

6. Anemia Asam Folat

Anemia gizi asam folat biasa disebut dengan anemia megaloblitik atau biasa disebut dengan makrositik, di mana dalam hal ini keadaan sel darah merah penderita tidak normal dengan ciri-ciri bentuknya menjadi lebih besar, jumlahnya lebih sedikit dan belum matang, penyebabnya adalah dikarenakan kekurangan asam folat dan vitamin B12.

Asam folat ini dapat diperoleh melalui daging, sayuran yang berwarna hijau serta susu. Gizi buruk (malnutrisi) merupakan suatu

faktor penyebab utamanya. Kekurangan asam folat tidak hanya menghambat pertumbuhan namun juga dapat menyebabkan terjadinya gangguan kepribadian dan hilangnya daya pada ingatan seseorang.

b. Anemia Non Gizi

Anemia non gizi seperti anemia sel sabit dan talasemia, yang disebabkan karena kelainan genetic. (Proventio and control of Nutritional Anemia: A South Asia Priority, Unicef 2002).

1) Anemia karena penyakit kronik

Anemia pada penyakit kronik adalah suatu bentuk dari anemia dengan derajat yang ringan sampai dengan derajat sedang yang terjadi akibat dari infeksi kronis, peradangan, trauma atau penyakit neoplastik yang berlangsung 1-2 bulan dan tidak disertai penyakit hati, ginjal dan endokrin. Pada jenis anemia ini ditandai dengan kelainan metabolisme besi, sehingga terjadi hipoferemia dan penumpukan besi di makrofag (Dea dandkk, 2014).

2) Anemia Aplastik

Sumsum tulang merupakan suatu organ yang sangat penting dalam proses pembentukan sel darah merah dimana ia berfungsi untuk memproduksi semua jenis sel, mulai dari sel darah merah, sel darah putih dan trombosit (keeping darah). Apabila pada organ

tersebut gagal dalam menjalankan fungsinya, maka akan menyebabkan anemia aplastik.

3) Anemia hemolitik

Anemia ini terjadi karena terjadinya peningkatan penghancuran sel darah merah. Keadaan normal dalam sel darah merah mempunyai waktu hidup selama 120 hari. Jika pada penghancuran sel darah merah tersebut melebihi pembentukannya, maka akan menyebabkan terjadinya anemia hemolitik.

4) Anemia bulan sabit

Anemia ini merupakan anemia yang diturunkan (herediter). Pada keadaan yang normal, bentuk dari sel darah merah fleksibel dan bulat, sedangkan pada penderita *sickle cell* anemia sel darah terbentuk *sickle* (sabit).

Bentuk dari ireguler ini akan mati secara premature, sehingga menyebabkan kondisi kekurangan sel darah merah yang kronik.

Kasus ini biasanya terjadi pada ras Afrika dan Arab (Citra, 2012).

5) Thalasemia

Thalasemia adalah suatu kelainan darah yang diturunkan melalui keluarga dimana tubuh tersebut dapat membuat bentuk hemoglobin abnormal, protein dalam sel darah merah yang membawa oksigen. Sel darah merah ini sangat penting untuk mengangkut oksigen yang dibutuhkan oleh tubuh.

Pada penderita thalasemia akan mengalami yang namanya kekurangan oksigen di dalam tubuh, Nampak pucat, lemah, letih, sesak, kondisi ini dapat di tanganiyaitu dengan transfusi darah. Apa bila tidak segera ditransfusi maka bisa berakibat fatal hingga meninggal.

Salah satu cara untuk menentukan status gizi seseorang adalah dengan membandingkan Berat badan dan Tinggi Badan.

$$\text{IMT} = \frac{\text{Berat Badan (kg)}}{\text{TB}^2 \text{ (dalam meter)}}$$

Untuk perempuan:

- a. Kurus: $<17 \text{ kg/m}^2$
- b. Normal: $17-23 \text{ kg/m}^2$
- c. Kegemukan: $23-27 \text{ kg/m}^2$
- d. Obesitas: $>27 \text{ kg/m}^2$ (Depatremen Kesehatan RI 2003)

5. Tanda dan Gejala Anemia

Menurut (DepkesRI, 2015) tanda-tanda dari anemia yaitu orang akan merasakan lesu, lemah, letih, lelah, lunglai (5L), akan merasa sering mengeluh pusing dan mata berkunang-kunang, gejala lebih lanjutnya adalah kelopak mata, bibir, lidah, kulit dan telapak tangan akan nampak

lebih pucat. Pada penderita anemia dapat mengalami salah satu tanda atau lebih.

Karena jumlah sel darah merah yang rendah sehingga dapat menyebabkan berkurangnya pengiriman oksigen ke setiap jaringan dalam tubuh, anemia ini dapat menyebabkan berbagai tanda dan gejala. Hal ini juga dapat membuat buruk hampir di setiap semua kondisi medis lainnya yang mendasari. Jika anemia ringan, biasanya tidak menimbulkan gejala apapun.

a. Gejala anemia ringan

Adapun gejala yang dapat dirasakan pada penderita anemia ringan yaitu sering kelelahan, terjadi penurunan energi, sering merasa lemah, palpitasi (rasa jantung balap atau pemukulan tidak teratur), tampak pucat pada konjungtiva, wajah dan telapak tangan.

b. Gejala anemia sedang

Adapun tanda atau gejala dari anemia sedang yang biasanya sering dirasakan yaitu sering merasa lelah, sering merasa mengantuk, terjadinya penurunan energi, pucat pada konjungtiva, wajah serta telapak tangan, sering merasakan pusing, sakit pada kepala dan detak jantung tidak teratur.

c. Gejala anemia berat

Pada anemia berat adapun beberapa dari gejala yang dapat di timbulkan yaitu terjadinya perubahan warna tinja, termasuk tinja hitam

dan tinja lengket dan berbau busuk, berwarna merah marun, atau tampak berdarah melalui saluran pencernaan, denyut jantung cepat, tekanan darah rendah, frekuensi pernapasan cepat, pucat atau kulit dingin, kulit kuning disebut jaundice jika anemia karena kerusakan sel darah merah, murmur jantung, nyeri pada dada, sakit kepala, sesak nafas dan bahkan mengalami pingsan (proverawati, 2011:21-22).

6. Etiologi

- a. Tahap pertama yang meliputi kurangnya simpanan zat besi di dalam tubuh ditandai berdasarkan penurunan kadar feritin serum. Sehingga menyebabkan terjadinya defisiensi besi yang berat.
- b. Pada tahap yang kedua, ditandai dengan perubahan biokimia yang mencerminkan kurangnya zat besi untuk produksi hemoglobin yang normal. pada tahap ini terjadi penurunan kejenuhan transferin atau peningkatan protoporfirin eritrosit serta terjadinya peningkatan jumlah reseptor transferin serum.
- c. Tahap ketiga defisiensi zat besi berupa anemia, karena defisiensi yang berat, kadar hemoglobinnya kurang dari 7gr% (proverawati, 2012).

Remaja putri lebih rentan terserang anemia karena:

- a. Pada umumnya, karena remaja putri lebih banyak mengonsumsi makanan nabati yang kandungan zat besinya sedikit dibandingkan dengan makanan hewani, sehingga kebutuhan tubuh akan zat besi tidak terpenuhi dengan baik.

- b. Remaja putri ingin lebih tampil langsing, sehingga remaja putri membatasi asupan makan yang masuk ke dalam tubuhnya.
- c. Pada setiap harinya mengalami kehilangan zat besi 0,6 mg yang diekskresi, khususnya melalui feses.
- d. Remaja putri mengalami menstruasi pada setiap bulannya, sehingga memicu terjadinya kehilangan zat besi $\pm 1,3$ mg per hari, maka dari ini kebutuhan zat besi wanita atau pada remaja putri lebih banyak dari pada remaja laki-laki (Marni, 2013:351).

7. Patofisiologi

Anemia dapat disebabkan oleh banyak hal, tetapi tiga mekanisme utama tubuh yang menyebabkannya adalah:

- a. Penghancuran sel darah merah yang terlalu berlebihan

Sel-sel darah yang normal dihasilkan oleh sumsum tulang akan beredar melalui darah ke seluruh bagian jaringan tubuh. Pada saat sintesis, sel darah yang belum matur (muda) dapat juga disekresi ke dalam darah. Sel darah dengan usia yang masih terbilang muda biasanya gampang pecah sehingga dapat menyebabkan terjadinya anemia.

- b. Kehilangan darah

Kehilangan darah dapat disebabkan oleh:

- 1) Perdarahan: menstruasi
- 2) Penyakit: malaria

3) Kehilangan darah (misalnya menstruasi berat)

c. Penurunan produksi sel darah merah

Jumlah sel darah merah yang diproduksi dapat menyebabkan penurunan ketika terjadi kerusakan pada darah sumsum tulang, atau bahan dasar produksi tidak tersedia. Penurunan produksi sel darah dapat terjadi karena diakibatkan seringnya mengkonsumsi obat-obatan, alcohol, diet yang rendah, vegetarian ketat, gagal ginjal, genetik, beberapa bentuk anemia, seperti talasemia dan operasi untuk lambung atau usus (Proverawati, 2011:8-10).

8. Diagnosa Anemia

Untuk mendiagnosa anemia, perlu dilakukan beberapa pemeriksaan darah dan tes laboratorium, yaitu:

- a. Hitung darah lengkap (CBC) *complete blood count*, yaitu dimana dapat menentukan tingkat keparahan dan jenis anemia.
- b. Pemeriksaan darah tepi, yaitu nampak pada sel-sel darah merah di bawah mikroskop dengan menentukan ukuran, bentuk, jumlah dan warna serta menilai sel-sel lainnya yang ada dalam darah.
- c. Kadar besi, yaitu kadar zat besi dapat menunjukkan apakah mungkin ada kaitannya dengan anemia kekurangan zat besi atau tidak.
- d. Kadar transferin, yaitu mengevaluasi protein yang mengantar zat besi ke seluruh bagian pada tubuh.

- e. Asam folat, yaitu vitamin yang diperlukan untuk menghasilkan sel darah merah, yang rendah pada perang dengan kebiasaan makan yang salah.
- f. Vitamin B12 yaitu vitamin yang dibutuhkan agar dapat menghasilkan sel darah merah yang rendah pada orang dengan kebiasaan makan yang salah atau pada anemia pernisiiosa.
- g. Bilirubin, yaitu mempunyai manfaat untuk menentukan apakah sel-sel darah merah telah dihancurkan dalam tubuh yang dapat menjadi tanda dari anemia hemolitik (proverawati, 2011:27-28).

9. Pencegahan

Upaya untuk mencegah terjadinya anemia:

- a. Mengonsumsi makanan yang mengandung banyak zat besi di dalamnya seperti dari hewani (daging, ikan, ayam, hati, telur) dan dari nabati (sayuran yang berwarna hijau tua, kacang-kacangan serta tempe).
- b. Mengonsumsi makanan yang banyak mengandung sumber vitamin C yang mempunyai banyak akan manfaat untuk meningkatkan penyerapan zat besi misalnya; jambu, jeruk, tomat, dan nanas.
- c. Minum 1 tablet obat penambah darah setiap hari khususnya pada saat sedang mengalami menstruasi.

- d. Apabila merasakan tanda dan gejala dari anemia segera lakukan konsultasi kepada dokter untuk dicari pengobatannya dan diberikan penanganannya (Marni, 2013:351).
- e. Biasakan diri untuk sarapan pagi sebelum beraktifitas, karena sarapan adalah kegiatan makan dan minum yang dilakukan antara bangun pagi sampai jam 9 untuk memenuhi sebagian kebutuhan gizi harian (15-30% kebutuhan gizi) dalam rangka mewujudkan hidup sehat, aktif dan produktif, sarapan memberikan manfaat untuk membekali tubuh dengan zat gizi yang diperlukan untuk berfikir, bekerja, dan melakukan aktivitas fisik secara optimal setelah bangun pagi (Rini Fitriani, 2013).

10. Dampak anemia pada remaja

Komplikasi dari Anemia pada Remaja yaitu:

- a. Dapat menyebabkan terjadinya penurunan kesehatan reproduksi
- b. Menurunnya perkembangan motorik dan mental pada remaja
- c. Tingkat kebugaran dapat menjadi menurun serta tidak mencapainya tinggi badan yang maksimal (Andriani M. dan Wirjatmadi B, 2013).
- d. Dapat menurunkan kemampuan dan konsentrasi pada saat sedang belajar
- e. Menghambat pertumbuhan fisik serta perkembangan dan kecerdasan otak pada remaja menjadi menurun.

- f. Tidak hanya itu saja, tetapi jika anemia tersebut pada remaja tidak dicegah secara dini, maka akan berdampak pula pada keturunannya nanti(Fitri, 2019).
- g. Pada masa pertumbuhan remaja akan mudah terinfeksi penyakit.
- h. Kebugaran tubuh akan menjadi berkurang(Fransis, 2008).

11. Penanganan anemia serta pandangan islam terhadap perilaku Gizi

Salah satu cara mengatasi anemia pada remaja putri yaitu dengan membiaskan atau menerapkan perilaku gizi seimbang. Adapun pilar gizi seimbang menurut (Kemenkes RI, 2014) yaitu:

- a. Makan makanan yang bervariasi, seperti makan-makanan yang mengandung zat gizi yang dibutuhkan oleh tubuh seperti energi, protein, vitamin serta mineral yang berperan sebagai pertumbuhan dan perkembangan yang cepat, porsi yang cukup dalam makanan itu tidak boleh berlebih dan tidak boleh kekurangan dan harus dikonsumsi secara teratur. Salah satu yang paling dibutuhkan oleh remaja adalah kebutuhan zat besi karena zat besi ini dapat membentuk Hemoglobin yang akan mencegah anemia karena kehilangan zat besi dalam tubuh. Sebagai mana yang dijelaskan dalam Q.S An-Nahl/16:10-11 tentang bagaimanapentingnya tumbuh-tumbuhan dan buah-buahan:

وَالَّذِي أَنْزَلَ مِنَ السَّمَاءِ مَاءً فَتَخْتَضِرُ خَضِرًا وَتَنْبُتُ بِهِ الْيَتُونَ وَالنَّخِيلَ
وَالْأَعْنَابَ وَمِنْ كُلِّ الثَّمَرَاتِ إِنَّ فِي ذَلِكَ لَآيَةً لِّقَوْمٍ يَتَفَكَّرُونَ

Terjemahnya:

“Dialah, yang telah menurunkan air hujan dari langit untuk kamu, sebahagiannya menjadi minuman dan sebahagiannya (menyuburkan) tumbuh-tumbuhan, yang pada (tempat tumbuhnya) kamu menggembalakan ternakmu. Dia menumbuhkan bagi kamu dengan air hujan itu tanam-tanaman; zaitun, korma, anggur dan segala macam buah-buahan. Sesungguhnya pada yang demikian itu benar-benar ada tanda (kekuasaan Allah) bagi kaum yang memikirkan” (Kementrian agama RI Tahun 2013:16).

Maksud dari ayat di atas ialah bahwa dialah yang menurunkan air dari langit untuk kalian. Sebagian untuk diminum dan sebagian lagi untuk menyuburkan tumbuh-tumbuhan. Di tempat tumbuh-tumbuhan itulah kalian menggembalakan hewan ternak kalian agar dapat menjadikannya makanan dan memberikan kalian susu, daging dan bulu.

Ketika Allah telah menyebutkan apa yang telah dia berikan nikmat kepada mereka, yaitu berupa binatang-binatang ternak, dan binatang-binatang yang melata, mulailah dia menyebutkan nikmat-Nya yang diberikan kepada mereka yaitu berupa turunnya hujan dari langit, yang ada di dalam hujan itu, ada air minum dan kenikmatan dunia untuk mereka dan binatang-binatang mereka.

Maka Allah berfirman: *lakum minhu syaraabun* (“Dan untukmu sebagiannya menjadi minuman.”) Maksudnya, Allah menjadikannya tawar lagi cair, yang mudah bagimu meminumnya, dan Allah tidak menjadikannya asin lagi pahit.

Wa minhu syajarum fihi tusiimuun (“Dan sebagiannya menyuburkan tumbuh-tumbuhan yang pada tempat tumbuhnya kamu mengembalakan ternakmu.”) Maksudnya Allah menumbuhkan tumbuh-tumbuhan dari hujan itu untukmu, yang kamu semua menggembalakan ternak-ternakmu di tempat itu, seperti apa yang dikatakan oleh Ibnu Abbas Ikrimah, adh-Dhahhak, Qatadah dan Ibnu Zaid dalam firman Allah: *fihi tusiimuun* (“Di tempat itu kamu menggembalakan ternakmu.”)(Ibnu Katsir, 2015).

Air yang diturunkan dari langit itu dapat menumbuhkan tanaman-tanaman yang menghasilkan biji-bijian, zaitun, kurma, anggur, dan juga jenis buah-buahan lainnya. Sesungguhnya di dalam penciptaan hal-hal diatas terdapat tanda bagi kaum yang mempergunakan akal nya dan selalu memikirkan kekuasaan pencipta-Nya (Muhammad Quraish Shihab, al-Tafsir al Mishbah).

Pada ayat ini menjelaskan bahwa ada beberapa jenis buah yang sangat bermanfaat untuk kesehatan dan banyak mengandung zat gizi di dalamnya seperti kurma, zaitun dan anggur dimana jika seseorang

mengalami anemia maka di anjurkan untuk mengkonsumsi buah yang telah disebutkan di dalam ayat ini.

Seperti yang telah di sebutkan dalam Q.S An-Nahl/16: 10-11 ada beberapa jenis buah-buahan yang sangat bermanfaat untuk kesehatan dan banyak mengandung gizi di dalamnya seperti:

1. Kurma

Buah kurma merupakan buah yang banyak mengandung energi yang tinggi dengan komposisi yang ideal, didalamnya memiliki kandungan karbohidrat, *triptofan*, *omega 3*, vitamin C, Vitamin B6, Ca²⁺, Zn, dan Mg. buah kurma mengandung serat yang sangat tinggi di dalamnya, selain itu juga mengandung kalium, mangan, fosfor, besi, belerang, kalsium dan juga magnesium yang sangat baik untuk dikonsumsi. Dengan kandungan yang lengkap, kurma dapat meningkatkan kadar hemoglobin (Hb) pada remaja yang mengalami anemia.

Sari kurma yang kaya akan kandungannya, mengandung komponen-komponen yang dapat meningkatkan penyerapan zat besi serta memiliki peran yang penting dalam pembentukan sel darah merah yang tempatnya berbagai vitamin, mineral, dan antioksidan.

Menurut berbagai penelitian, buah kurma mengandung dua pertiga unsur gula alami yang paling mudah dicerna dan diserap

oleh tubuh. Sehingga berbagai peneliti membuktikan bahwa dengan mengkonsumsi 7 butir buah kurma dalam sehari dapat mencegah terjadinya suatu penyakit yang dapat beresiko merusak kesehatan seseorang, 7 butir kurma sebanding dengan 70 gram unsur penting yang dibutuhkan oleh tubuh seperti vitamin dan mineral. Jumlah tersebut akan membantu tubuh membersihkan diri dari racun yang tersimpan dalam sisa-sisa makanan (Pravitasari, 2009)

2. Madu

Madu mengandung mineral-mineral yang sangat penting yang terdiri dari kalsium, fosfor, potassium, sodium, besi, magnesium, dan tembaga. Kandungan lain dari madu yaitu terdapat glukosa 75%, asam organik sebesar 8%, protein, enzim, garam mineral 18%, vitamin, biji renik, minyak, kandungan zat besi yang tinggi yang dapat mengobati penyakit anemia serta mengandung antibiotik di dalamnya yang kaya akan manfaat. Madu mengandung zat besi (Fe). Yang merupakan mikromineral yang sangat penting di dalam tubuh karena dapat berfungsi sebagai pembentuk sel darah merah. Kandungan zat besi ini dapat mensintesis pembentukan heme yang dapat memacu kadar hemoglobin, anjuran minum madu dalam sehari adalah 1 sendok

makan dalam sehari, madu ini berperan penting dalam melarutkan zat besi yaitu vitamin C (Rista, 2014).

- b. Membiasakan perilaku hidup bersih dan sehat, dimana PHBS adalah salah satu prinsip kesehatan yang menjadi dasar pelaksanaan yang dilakukan oleh seseorang agar terhindar dari penyakit. Lebih baik mencegah daripada mengobati. Dalam al-qur'an pun telah dijelaskan dalam QS. Al-Baqarah /2: 151 yang berbunyi:

كَمَا أَرْسَلْنَا فِيكُمْ رَسُولًا مِّنْكُمْ يَتْلُوا عَلَيْنَا وَيُزَكِّيكُمْ
وَيُعَلِّمُكُمُ الْكِتَابَ وَالْحِكْمَةَ وَيُعَلِّمُكُم مَّا لَمْ تَكُونُوا تَعْلَمُونَ

Terjemahnya :

“Sebagaimana kami telah mengutus seseorang rasul (Muhammad saw) dari (kalangan) kamu yang membacakan ayat-ayat kami, mensucikan kamu, dan mengajarkan kepadamu kitab (Al-qur'an) dan hikmah (sunnah), serta mengajarkan apa yang belum kamu ketahui”.

Sebagaiman pergantian kiblat, pengutusan seorang nabi dari bangsa Arab juga merupakan suatu kenikmatan yang besar. Kenikmatan yang besar adalah sebagaimana kami telah mengutus kepadamu seorang rasul, yakni nabi Muhammad saw, dari kalangan kamu. Diantara tugasnya adalah membacakan ayat-ayat kami, yaitu al-qur'an yang menjelaskan perkara yang hak dan yang batil, atau tanda-tanda kebesaran Allah Swt, kenabian nabi Muhammad saw dan adanya hari kebangkitan. Rasul itu juga kami tugas untuk mensucikan kamu

dari kemusyrikan, kemaksiatan dan akhlak yang tercela. Dia juga mengajarkan apa yang kamu tidak ketahui yaitu segala pengetahuan yang terkait dengan kebaikan di atas dunia dan akhirat. Al-qur'an juga menuturkan kisah para nabi terdahulu. Hal ini mungkin didapat kecuali melalui wahyu. Atas semua kenikmatan itu, Allah menyuruh kaum muslim untuk selalu mengingatnya, maka ingatlah kepadaku baik melalui lisan dengan melafalkan pujian, melalui hati dengan mengingat kekuasaan dan kebijaksanaan Allah Swt maupun melalui fisik dengan menaati Allah Swt. Jika kamu mengingatkan kekuasaan dan kebijaksanaan Allah maupun melalui fisik dengan menaati Allah. Jika kamu mengingatkan, akupun pasti ingat kepadamu dengan melimpahkan pahala, pertolongan dan kebahagiaan di dunia dan akhirat. Bersyukurlah pula kepadaku atas nikmatku dengan menggunakan di jalanku dan janganlah kamu ingat kepadaku kepada nikmat-nikmatku jika mempergunakan untuk perbuatan maksiat. (Kemeneg, 2019).

Ayat ini menjelaskan bahwa kita harus menjaga kebersihan, karena kebersihan merupakan salah satu prinsip kesehatan yang menjadi dasar pelaksanaan yang dilakukan oleh seseorang agar terhindar dari penyakit seperti anemia, misalnya salah dalam pengolahan makanan serta tidak memperhatikan kebersihan makanan saat mengolah. Hal tersebut sejalan dengan teori-teori tentang

kesehatan karena menjaga kebersihan atau personal hygiene merupakan upaya seseorang dalam memelihara kesehatan fisik dan psikologis.

- c. Pola istirahat, Allah Swt telah menciptakan siang dan malam untuk memberikan kesempatan kepada manusia untuk beristirahat pada siang dan malam hari setelah lelah dari pekerjaannya. Hal tersebut telah terbukti bahwa agama islam sangat memperhatikan masalah kesehatan (Elkarimah, 2016). Adapun dalil yang menjelaskan tentang pola istirahat adalah QS. Yunus / 10: 67 yang berbunyi:

هُوَ الَّذِي جَعَلَ لَكُمُ اللَّيْلَ لِتَسْكُنُوا فِيهِ وَالنَّهَارَ مُبْصِرًا ۚ إِنَّ فِي ذَلِكَ لَآيَاتٍ لِّقَوْمٍ يَسْمَعُونَ

Terjemahnya:

“Dialah yang menjadikan malam bagimu agar kamu beristirahat padanya dan menjadikan siang terang benderang”
Usai menjelaskan kepemilikan Allah atas apa yang di langit

dan bumi. Dia lalu menjelaskan pengaturan sistem yang berjalan dilangit dan bumi. Dialah yang menjadikan malam gelap bagimu agar kamu beristirahat padanya untuk melepaskan lelah, dan menjadikan siang terang benderang agar kamu leluasa untuk mencari karunia Allah. Sunggu, pada pergantian malam dan siang yang demikian itu terdapat tanda-tanda kekuasaan Allah bagi orang-orang

yang mendengar dengan seksama dan mengambil pelajaran dari apa yang didengar (Kemeneg, 2019).

Ayat tersebut menjelaskan bahwa manusia harus beristirahat karena salah satu cara menjaga kesehatan adalah dengan beristirahat. Jika pola istirahat kurang maka akan memberikan efek yang buruk untuk kesehatan. Efek buruk tersebut akan berdampak pada kondisi yang akan menyebabkan remaja mengalami anemia. Hal tersebut sejalan dengan prinsip al-qur'an yang menganjurkan manusia untuk tetap beristirahat agar pola istirahat terjaga maka akan berpengaruh pada tubuh menjadi lebih sehat serta dapat menurunkan resiko terjadinya penyakit seperti jantung, diabetes dan obesitas. Oleh karena itu ayat ini memiliki kaitan yang erat dengan kasus anemia.

- d. Pemberian tablet tambah darah yang dapat di minum 1 kali dalam sehari atau pada saat sedang mengalami haid.
- e. Tidak mengkonsumsi makanan yang dapat mengganggu penyerapan zat besi ke dalam tubuh (Maharani, 2020).

C. Tinjauan Manajemen Asuhan Kebidanan

Manajemen kebidanan adalah metode dan pendekatan pemecahan masalah kesehatan pada remaja yang khususnya dilakukan oleh bidan di dalam memberikan asuhan kebidanan terhadap individu, keluarga dan juga terhadap masyarakat (Sianturi, 2015).

1. Pengertian manajemen asuhan kebidanan

Asuhan kebidanan adalah suatu proses pengambilan keputusan dan juga tindakan yang dilakukan oleh bidan sesuai dengan wewenang dan ruang lingkup praktiknya berdasarkan ilmu dan kiat dalam kebidanan. Asuhan kebidanan juga merupakan suatu aplikasi atau penerapan dari peran, fungsi, dan tanggung jawab seorang bidan di dalam memberikan pelayanan kebidanan sesuai dengan kewenangan bidan dan kebutuhan klien dengan memandang klien sebagai makhluk biopsikososial, kultural secara menyeluruh yang berfokus kepada seorang perempuan (Yulifah dan Surachmindari, 2014).

Manajemen kebidanan adalah sebuah proses pemecahan masalah yang dapat digunakan sebagai metode untuk mengorganisasikan pikiran dan juga tindakan berdasarkan teori ilmiah, penemuan-penemuan, keterampilan dalam rangkaian keputusan yang berfokus terhadap klien. Manajemen kebidanan menyangkut pemberian pelayanan yang utuh dan menyeluruh dari bidan kepada kliennya, yang merupakan suatu proses manajemen kebidanan yang diselenggarakan guna untuk memberikan pelayanan yang berkualitas baik melalui sebuah tahapan dan langkah-langkah yang disusun secara sistematis untuk mendapatkan data-data serta memberikan pelayanan yang benar sesuai dengan keputusan dan tindakan klinik yang dilakukan secara tepat (Sianturi, 2015:61).

Penatalaksanaan kebidanan terdiri dari beberapa langkah yang berurutan yang dimulai dengan pengumpulan data dasar dan berakhir dengan evaluasi. Pada langkah-langkah tersebut membentuk kerangka yang lengkap yang dapat diaplikasikan dalam semua jenis situasi. Akan tetapi, pada setiap langkah tersebut bisa dipecah-pecah ke dalam tugas-tugas yang tertentu dan semuanya bervariasi sesuai dengan kondisi klien (Efrida Yanti, S.ST. et al.,2015).

2. Langkah-Langkah Manajemen Asuhan Kebidanan

Menurut Varney 2015, proses manajemen kebidanan terdiri dari 7 langkah/step, yaitu sebagai berikut:

1) Langkah I: pengumpulan data dasar

Pada langkah pertama ini dilakukan pengkajian dengan semua data yang diperlukan untuk mengevaluasi keadaan klien secara lengkap, yaitu kita melakukan dulu pendekatan interpersonal kepada klien dengan menjalin silaturahmi yang baik terhadap klien, meyakinkan klien, serta menanyakan riwayat kesehatannya bagaimana, lalu pada bagian selanjutnya kita melakukan pemeriksaan fisik yang sesuai dengan kebutuhannya, lalu meninjau catatan terbaru atau catatan sebelumnya, serta meninjau data laboratorium dan membandingkan dari hasil studi. Selain itu kita juga mengumpulkan semua informasi yang akurat dan lengkap dari semua sumber yang

berkaitan dengan kondisi klien, baik dari hasil anamnesa dengan klien, orangtua serta dengan keluarga klien.

Agar memperoleh data dilakukan dengan cara: melakukan anamnesa yang berupa tanya jawab dengan pasien meliputi: riwayat kesehatan yang lalu dan sekarang, riwayat reproduksi: riwayat haid, riwayat pemenuhan kebutuhan dasar, data sosial, ekonomi dan psikologinya.

Dalam pemeriksaan fisik, klien yang umumnya mengalami Anemia sedang terlihat pucat, disertai dengan rasa pusing, dengan hasil pemeriksaan lab didapatkan Hb <12 gr% yaitu 7-8 gr%. Dan pemeriksaan fisik dilakukan secara inspeksi (Depkes RI, 2013).

Beberapa faktor yang memicu terjadinya masalah gizi pada usia remaja seperti kebiasaan makan yang salah, pemahaman gizi yang keliru dimana tubuh yang lancing menjadi idaman para pria remaja sehingga kebutuhan gizi pada remaja putri tidak terpenuhi, kesukaan yang berlebihan terhadap makanan tertentu, seperti makanan cepat saji (*Fast food*), pendidikan orang tua yang kurang, pendapatan keluarga minim, pengetahuan dan sikap remaja putri tentang anemia, tingkat konsumsi gizi kurang, pola menstruasi yang berlebihan.

Berikut merupakan beberapa dari tanda dan gejala anemia di antaranya yaitu:

a. Gejala anemia ringan yaitu:

Adapun gejala anemia ringan yang ditandai dengan keluhan mudah merasa lelah, terjadi penurunan energi, tampak pucat pada wajah, merasa pusing, sering merasa mengantuk dan detak jantung tidak teratur.

b. Gejala anemia sedang yaitu:

Adapun beberapa dari gejala anemia sedang yaitu mudah merasa lelah, menurunnya energi, merasa lemah, palpitasi (rasa jantung balap atau pemukulan tidak teratur) dan wajah tampak pucat.

c. Gejala anemia berat yaitu:

Adapun gejala dari anemia berat yang ditandai dengan keluhan seperti terjadinya Perubahan warna tinja, termasuk tinja hitam dan tinja lengket dan berbau busuk, berwarna merah marun, atau tampak berdarah melalui saluran pencernaan, denyut jantung cepat, tekanan darah rendah, frekuensi pernapasan cepat, tampak pucat serta kulit terasa dingin, Kulit nampak kuning disebut jaundice jika anemia karena kerusakan sel darah merah, murmur jantung, nyeri pada dada serta merasakan sakit pada kepala dan bahkan mengalami pingsan.

Untuk dapat mendiagnosa anemia, kita perlu melakukan beberapa tahapan pemeriksaan darah dan tes laboratorium, yaitu:

1. Hitung darah lengkap (CBC), yaitu tampak pada sel-sel darah merah di bawah mikroskop untuk menentukan ukuran, bentuk, serta jumlah dan warna untuk menilai sel-sel lainnya yang ada di dalam darah.
2. Pemeriksaan darah tepi, yaitu tampak pada sel-sel darah merah di bawah mikroskop untuk menentukan ukuran, bentuk, jumlah dan warna serta menilai sel-sel lainnya dalam darah.
3. Kadar besi, yaitu kadar zat besi dapat menunjukkan apakah mungkin terkait anemia kekurangan zat besi atau tidak.
4. Kadar transferin, yaitu mengevaluasi suatu protein yang membawa zat besi ke seluruh tubuh.

2) Langkah II: Identifikasi Diagnosa Masalah aktual

Pada langkah ini bidan melakukan identifikasi/interpretasi yang benar terhadap diagnosis atau masalah yang berdasarkan interpretasi yang akurat terhadap data-data yang telah di kumpulkan. Data dasar yang sudah dikumpulkan di interpretasikan sehingga ditemukan masalah atau diagnosis aktual terhadap remaja putri mulai dari pola aktivitasnya, kebutuhan zat gizi, perkembangan kepribadian, serta asupan makanannya.

Remaja dapat dikatakan anemia apabila kadar Hb di dalam darah 9-11 gr%. Adanya diagnosa masalah aktual yang dapat diidentifikasi pada remaja putridengan anemia. Rumusan masalah dan

keduanya digunakan karena masalah tidak dapat di definisikan seperti diagnosa tetapi tetap membutuhkan sebuah penanganan.

Pada pasien yang mengalami anemia sedang, umumnya mempunyai tekanan darah yang cukup normal, biasanya pasien juga mengalami anemia sedang jika $Hb < 12$ gr yaitu 7-8 gr (Depkes RI, 2013).

Adapun beberapa dampak atau komplikasi dari anemia pada Remaja putri adalah:

1. Dapat menyebabkan terjadinya penurunan kesehatan reproduksi
2. Menurunnya perkembangan motorik serta mental pada remaja
3. Tingkat kebugaran tubuh menjadi menurun serta tidak tercapainya tinggi badan yang maksimal.
4. Dapat menurunkan kemampuan dan konsentrasi pada saat belajar
5. Menghambat pertumbuhan fisik dan perkembangan kecerdasan pada otak
6. Mempengaruhi obesitas jika tidak dicegah secara dini, maka dapat berdampak pada keturunannya nanti.
7. Pada masa pertumbuhan remaja maka akan lebih mudah terinfeksi penyakit
8. Kebugaran tubuh menjadi berkurang

3) Langkah III: Identifikasi Diagnosa atau Masalah Potensial

Pada langkah ini penulis mengidentifikasi masalah potensial atau masalah potensial lain yang berdasarkan diagnosis atau masalah yang sudah diidentifikasi. Langkah ini membutuhkan antisipasi, bila memungkinkan membutuhkan sebuah pencegahan. Sambil mengamati klien dengan baik. Bidan diharapkan waspada untuk mencegah masalah potensial yang tidak menutup kemungkinan akan terjadi anemia sehingga dapat menyebabkan menurunnya kemampuan dan konsentrasi pada saat belajar, menghambat pertumbuhan fisik dan perkembangan kecerdasan otak pada remaja.

Berdasarkan data yang telah diperoleh dari pengkajian diagnosa atau masalah potensial pada remaja putri adalah dapat berpotensi terjadinya anemia. Anemia ini merupakan suatu keadaan atau kondisi berkurangnya sel darah merah(eritrosit) dalam sirkulasi darah atau massa hemoglobin (Hb) sehingga tidak mampu lagi memenuhi fungsinya sebagai pembawa oksigen ke seluruh jaringan tubuh. Anemia juga didefinisikan sebagai suatu kondisi penurunan massa sel darah merah atau total Hb, secara lebih tepat dapat dikatakan kadar Hb normal pada wanita yang sudah menstruasi adalah 12,0 gr%.

Komplikasi yang kemungkinan dapat terjadi seperti: akan mengalami kesulitan dalam melakukan aktifitas akibat mengalami kelelahan, akan terjadi masalah pada jantung (aritmia), nyeri pada

dada sertadapat menyebabkan sesak nafas dan meningkatnya frekuensi pernafasan.

Adapun beberapa upaya yang harus kita lakukan guna untuk mencegah terjadinya anemia adalah:

- a. Mengonsumsi makanan yang banyak mengandung zat besi dari bahan hewani seperti (daging, ikan, ayam, hati, telur) dan dari bahan nabati seperti (sayuran yang berwarna hijau, kacang-kacangan serta tempe).
- b. Banyak makan makanan yang mengandung sumber vitamin C yang bermanfaat untuk meningkatkan penyerapan zat besi misalnya: jambu, jeruk, tomat, dan juga nanas.
- c. Minum 1 tablet penambah darah setiap hari khususnya pada saat sedang mengalami haid.

4) Langkah IV: Melakukan Tindakan Segera, Rujukan, dan Kolaborasi

Mengidentifikasi perlunya tindakan segera, Pada langkah ini bidan atau dokter melakukan identifikasi yang memungkinkan terdapat kondisi untuk melakukan kolaborasi dan tindakan segera bersama dengan tim kesehatan sesuai dengan kondisi klien. Langkah empat ini mencerminkan kesinambungan dari proses manajemen kebidanan dari data yang dikumpulkan dapat menunjukkan bahwa satu situasi yang

memerlukan tindakan segera sementara yang lain harus menunggu intervensi sesuai dengan kebutuhan klien.

Pada kasus anemia sedang pada remaja tidaklah diperlukan tindakan segera kepada klien selama keadaan atau kondisi pada pasien itu tidak mengalami keluhan nyeri pada dada, sesak nafas dan pingsan. Adapun tindakan yang diberikan kepada remaja yang mengalami anemia yaitu dengan cara pemberian tablet tambah darah sebagai salah satu upaya penting dalam pencegahan dan penanganan anemia yang merupakan cara yang efektif karena dapat mencegah dan menanggulangi anemia akibat kekurangan zat besi atau asam folat. Untuk remaja di anjurkan untuk minum tablet tambah darah pada saat sedang menstruasi.

5) Langkah V: Menyusun Rencana Asuhan Menyeluruh atau Intervensi

Pada langkah ini perencanaan asuhan yang dilakukan di tentukan melalui langkah-langkah sebelumnya. Langkah ini merupakan kelanjutan dari manajemen terhadap diagnosa atau masalah yang telah diidentifikasi atau diantisipasi, pada langkah ini informasi atau data dasar yang tidak lengkap dapat dilengkapi. Rencana asuhan yang tidak hanya meliputi tentang hal yang sudah diidentifikasi dari kondisi klien atau dari setiap masalah yang berkaitan, tetapi juga dari

kerangka pedoman antisipasi terhadap remaja tersebut tentang hal yang akan terjadi berikutnya.

Pada langkah ini dibutuhkan asuhan yang menyeluruh, adapun asuhan yang diberikan adalah asuhan secara umum pada remaja dan asuhan pada remaja dengan anemia.

Berikut adalah dua asuhan penting pada remaja yaitu:

a. Haid atau menstruasi

Dalam masa pubertas ada peristiwa yang dapat dikatakan sebagai sebuah tanda awal dari bekerjanya organ reproduksi. Hal tersebut adalah *menarche* atau menstruasi yang terjadi pertama kali terhadap seorang remaja putri.

Menstruasi merupakan peristiwa luruhnya lapisan dinding rahim yang banyak mengandung pembuluh darah di dalamnya yang biasa disebut dengan *endometrium*. Lapisan ini terbentuk sebagai persiapan apabila sel telur berhasil untuk dibuahi oleh sel sperma. Apabila sel telur tersebut tidak dibuahi oleh sperma maka lapisan ini akan meluruh.

Gejala-gejala yang dapat menyertai sebelum dan saat menstruasi adalah timbulnya perasaan akan malas bergerak, badan menjadi lemas serta sering merasa mudah lelah, nafsu makan menjadi lebih meningkat, emosi menjadi labil, biasanya menjadi uring-uring, sensitive dan timbulnya perasaan negative, mengalami

nyeri pada bagian perut, merasakan mual dan sakit pada kepala, pingsan, berat badan menjadi meningkat karena tubuh menyimpan air dalam jumlah yang cukup banyak dan

b. Gizi seimbang pada remaja

Gizi seimbang merupakan dari susunan makanan sehari-hari yang banyak mengandung zat-zat dengan jenis dan jumlah yang sesuai dengan yang dibutuhkan oleh tubuh, dengan memperhatikan prinsip/pilar gizi seimbang.

Zat gizi yang sangat dibutuhkan oleh remaja di antaranya adalah:

a) Energi

Energi merupakan satu hasil metabolisme karbohidrat, protein dan juga lemak. Faktor yang harus diperhatikan dalam menentukan kebutuhan energi remaja adalah aktivitas fisik, seperti olahraga yang diikuti, baik dalam kegiatan di sekolah maupun di luar lingkungan sekolah.

b) Protein

Protein terdiri dari asam-asam amino. Selain menyediakan asam amino esensial, protein juga menyuplai energi jika energi yang dihasilkan karbohidrat dan lemak terbatas. Kebutuhan protein ini meningkat pada masa remaja, karena proses pertumbuhan terjadi dengan cepat. Pada awal

masa remaja, kebutuhan protein remaja perempuan lebih tinggi di bandingkan dengan remaja laki-laki karena memasuki masa pertumbuhan yang jauh lebih cepat.

c) Kalsium

Kebutuhan kalsium pada remaja relative tinggi karena akselerasi maskular skeletal (kerangka) dan perkembangan endokrin lebih besar dibandingkan masa anak-anak dan dewasa. Lebih dari 20 persen pertumbuhan tinggi badan dan sekitar 50 persen massa tulang dewasa dicapai pada masa remaja. AKG kalsium untuk remaja 13-15 tahun adalah 1000 mg, baik untuk laki-laki maupun perempuan. Sumber kalsium di antaranya adalah ikan, kacang-kacangan dan sayuran hijau.

d) Besi

Kebutuhan zat besi pada remaja juga meningkat karena terjadinya pertumbuhan yang cepat. Kebutuhan besi pada remaja laki-laki meningkat karena ekspansi volume darah dan peningkatan konsentrasi hemoglobin (Hb). Setelah masa dewasa, kebutuhan besi menjadi menurun.

Pada perempuan, kebutuhan yang tinggi akan besi terutama disebabkan karena kehilangan zat besi selama mengalami menstruasi. Hal ini dapat mengakibatkan

perempuan lebih rentan mengalami anemia besi dibandingkan remaja laki-laki.

e) Seng (Zinc)

Seng diperlukan untuk pertumbuhan serta kematangan seksual pada remaja, terutama untuk remaja laki-laki. AKG seng remaja 13-15 tahun adalah 19 mg untuk remaja laki-laki dan 26 mg untuk remaja perempuan.

f) Vitamin

Kebutuhan vitamin juga meningkat selama masa remaja karena pertumbuhan dan perkembangan lebih cepat terjadi. Karena kebutuhan energi meningkat, maka kebutuhan beberapa vitamin pun menjadi meningkat, antara lain yang berperan dalam metabolisme karbohidrat menjadi energi seperti vitamin B1, B2 dan Niacin. Untuk sintesa DNA dan RNA diperlukan vitamin D yang cukup. Vitamin A, C dan E diperlukan untuk pertumbuhan dan penggantian pada sel.

Berikut beberapa asuhan pada remaja atau penanganan anemia pada remaja yaitu:

- a. Mengonsumsi makanan yang mengandung zat besi di dalamnya, yang bersumber dari hewani seperti daging, ikan, ayam, telur dan juga yang bersumber dari nabati seperti sayur dan buah-buahan.

- b. Menganjurkan remaja unruk mengkomsumsi kurma, dimana di dalam kurma kaya akan kandungan karbohidrat, triptofan, omega-3, vitamin C, vitamin B6, Ca^{2+} , Zn dan Mgyang dapat meningkatkan kadar hemoglobin.
- c. Menganjurkan pada remaja untuk ruting mengkomsumsi madu, karena madu banyak mengandung mineral-mineral yang penting seperti kalsium, fosfor, potasium,sodium, besi, magnesium, dan tembaga di mana di dalamnya dapat meningkatkan Hb atau dapat mengobati anemia.
- d. Melakukan pemberian tablet tambah darah
- e. Menghindari makanan yang dapat mengganggu penyerapan zat besi di dalam tubuh (Maharani, 2020).

6) Langkah VI: Pelaksanaan (Implementasi)

pada langkah ke-6 ini, perencanaan yang menyeluruh seperti yang telah diuraikan pada langkah 5 sebelumnya, dilaksanakan secara efisien dan aman dimana pelaksanaan ini dilakukan oleh bidan, perawat, dokter dan telah melakukan asuhan. Kecuali apabila remaja tersebut mengalami tanda dan gejala dari anemia berat, maka dapat dilakukan pelaksanaan secara lebih khusus. Langkah ini memerlukan pelaksanaan asuhan kebidanan pada Remaja sesuai dengan tindakan yang telah direncanakan sebelumnya dan juga memerlukan tindakan

segera sesuai kebutuhan pasien dan memberikan penanganan yang lebih baik sesuai standar operasional kesehatan.

Gizi yang dibutuhkan pada remaja dengan anemia yaitu:

1. Mengonsumsi makanan yang banyak mengandung zat besi di dalamnya yang bersumber dari bahan hewani, seperti daging, ikan, ayam, hati dan juga telur
2. Mengonsumsi makanan nabati seperti sayuran yang berwarna hijau, kacang-kacangan serta tempe.
3. Rajin dalam mengonsumsi buah kurma dimana di dalamnya banyak mengandung karbohidrat, triptofan, omega-3, vitamin C, vitamin B6, Ca^{2+} , Zn dan Mg. kurma yang kaya akan kandungannya dapat meningkatkan Hb rendah pada remaja dengan kondisi anemia
4. Selain kurma, madu juga banyak mengandung mineral-mineral penting seperti kalsium, fosfor, potassium, sodium, besi, magnesium, dan juga tembaga. Kandungan lain dalam madu yaitu terdapat glukosa 75%, asam organik sebesar 8%, protein, enzim, garam mineral 18%, vitamin, biji renik, minyak, kandungan zat besi yang tinggi yang dapat mengobati penyakit anemia serta mengandung antibiotik di dalamnya.

7) Langkah VII: Evaluasi

Pada langkah ke-7 ini dilakukan evaluasi keefektifan dari asuhan yang diberikan meliputi pemenuhan kebutuhan terhadap bantuan, apakah benar-benar telah terpenuhi sesuai dengan kebutuhan sebagaimana yang telah diidentifikasi di dalam masalah dan diagnosa. Evaluasi merupakan suatu tahapan akhir dari asuhan kebidanan yang sangat penting, guna mengetahui sejauh mana kemajuan dan keberhasilan yang telah dicapai dalam evaluasi dan pemantauan dalam perencanaan tersebut, dapat dianggap efektif jika memang dalam perencanaan tersebut memang benar efektif pelaksanaannya.

Mengevaluasi apakah penanganan pada remaja putri dengan keadaan anemia sedang diberikan penangan yang semaksimal mungkin dan komplikasi-komplikasi yang kemungkinan terjadi dapat teratasi dengan baik dan benar.

Dari asuhan yang telah dilakukan sebelumnya, seorang remaja putri dapat kita katakan anemia sedang apabila kadar hemoglobin (Hb) 8 gr%.

3. Pendokumentasian Asuhan Kebidanan SOAP

Metode 4 langkah yaitu pendokumentasian yang disebut dengan SOAP ini dijadikan suatu proses pemikiran penatalaksanaan kebidanan yang digunakan untuk mendokumentasikan hasil pemeriksaan klien dalam rekam medis sebagai catatan perkembangan dan kemajuan pasien.

Metode 4 langkah pendokumentasian SOAP yaitu:

1. Subjektif (S)

Merupakan dari ringkasan langkah I dalam proses manajemen asuhan kebidanandengan kasus anemia dan yang diperoleh dari apa yang dikatakan oleh pasien, disampaikan serta yang dikeluarkan oleh klien melalui anamnesa dengan klien.

Adapun beberapa dari tanda dan gejala anemia yaitu:

a. Gejala anemia ringan

Adapun gejala dari anemia sedang di antaranya yaitu mudah merasa lelah, terjadinyaPenurunan energi, merasa lemah, Palpitasi (rasa jantung balap atau pemukulan tidak teratur), wajah tampak pucat

b. Gejala anemia sedang, yaitu:

Adapun beberapa gejala anemia sedang yaitu mudah merasa lelah, terjadi penurunan energi, tampak pucat pada wajah, konjungtiva dan telapak tangan, pusing, sering mengantuk, detak jantung tidak teratur.

c. Gejala anemia berat yaitu:

Adapun beberapa dari gejala anemia berat yaitu terjadinya Perubahan warna pada tinja, termasuk tinja hitam dan tinja lengket yang berbau busuk, berwarna merah marun, atau tampak berdarah melalui saluran pencernaan, denyut jantung cepat, tekanan darah rendah, frekuensi pernapasan cepat, tampak pucat pada wajah, kulit terasa dingin, kulit kuning atau biasa disebut *jaundice* jika anemia karena kerusakan sel darah merah, murmur jantung, nyeri pada dada, sakit kepala, sesak nafas, dan pingsan.

Adapun beberapa faktor yang memicu terjadinya masalah gizi pada usia remaja seperti kebiasaan makan yang salah, pemahaman gizi yang keliru dimana tubuh yang lanksing menjadi idaman para pria remaja sehingga kebutuhan gizi tidak terpenuhi, kesukaan yang berlebihan terhadap makanan tertentu, seperti makanan cepat saji (*fast food*), pendidikan orang tua, pendapatan keluarga yang rendah, pengetahuan dan sikap remaja putri tentang anemia kurang, tingkat konsumsi tinggi dan pola menstruasi.

Untuk memperoleh data yang lebih akurat, maka kita melakukan anamnesa terhadap pasien yang berupa tanya jawab yang meliputi : riwayat kesehatan yang lalu dan sekarang, riwayat reproduksi pasien: yang meliputi riwayat haid atau menstruasi, riwayat pemenuhan kebutuhan dasar, data sosial ekonomi dan psikologi.

2. Objektif (O)

Merupakan ringkasan dari langkah I dalam proses manajemen asuhan kebidanan yang diperoleh melalui inspeksi, palpasi, auskultasi, perkusi dan dari hasil pemeriksaan penunjang yang telah dilakukan.

Selain di lakukan pemeriksaan penunjang dilakukan juga pemeriksaan fisik, dimanapasien yang umumnya mengalami Anemia sedang terlihat pucat, disertai dengan rasa pusing, dengan hasil pemeriksaan lab didapatkan $Hb < 12 \text{ gr\%}$ yaitu 7-8 gr%. Dan pemeriksaan fisik ini dilakukan secara inspeksi (Depkes RI, 2013).

Untuk mendiagnosa anemia, perlu dilakukan beberapa pemeriksaan darah dan tes laboratorium, yaitu:

- a. Hitung darah lengkap (CBC), yaitu menentukan tingkat keparahan dan jenis dari anemia tersebut.
- b. Pemeriksaan darah tepi, yaitu tampak pada sel-sel darah merah di bawah mikroskop untuk menentukan ukuran, bentuk, jumlah dan warna serta menilai sel-sel lainnya yang ada di dalam darah.
- c. Kadar besi, yaitu kadar zat besi dapat menunjukkan apakah memungkinkan terjadi anemia kekurangan zat besi atau tidak.
- d. Kadar transferin, yaitu mengevaluasi suatu protein yang membawa zat besi ke seluruh bagian tubuh.

- e. Asam folat, yaitu vitamin yang sangat diperlukan oleh tubuh untuk menghasilkan sel darah merah, yang rendah pada perang dengan kebiasaan makan yang salah.
- f. Vitamin B12 yaitu vitamin yang sangat dibutuhkan untuk dapat menghasilkan sel darah merah, yang rendah pada orang dengan kebiasaan makan yang buruk atau pada anemia perniosa.
- g. Bilirubin, yaitu berguna untuk menentukan apakah sel-sel darah merah telah dihancurkan di dalam tubuh yang dapat menjadi tanda dari anemia hemolitik.

3. Asessment (A)

Merupakan ringkasan dari langkah II, III dan IV dalam proses manajemen asuhan kebidanan ini dimana dibuat kesimpulan berdasarkan dari data subjektif dan objektif sebagai hasil pengambilan suatu keputusan klinis terhadap klien.

Seorang remaja putri dapat kita katakana anemia sedang apabila kadar Hb di dalam darah itu 8 gr%.

4. Planning (P)

Merupakan ringkasan dari langkah V, VI dan VII dalam proses manajemen asuhan kebidanan dimana planning ini dilakukan berdasarkan dari hasil kesimpulan dan evaluasi terhadap keputusan klien yang di ambil dalam rangka mengatasi masalah klien dan memenuhi kebutuhan dari klien.

SOAP ini dilakukan untuk asuhan kepada remaja putri yang mengalami anemia sedang pada tahapan berikutnya dilakukan pada setiap bulan selama 6 kali kunjungan untuk meminta perkembangan klien. Kunjungan rumah dilakukan untuk asuhan yang lebih efektif.

Pada langkah ini dibutuhkan asuhan yang menyeluruh, adapun penanganan atau upaya yang dapat dilakukan untuk remaja yang mengalami anemia sedang adalah:

- a. Mengonsumsi makanan yang banyak mengandung zat besi di dalamnya yang bersumber dari hewani seperti daging, ikan, ayam, telur dan yang bersumber dari nabati yaitu sayur dan buah-buahan.
- b. Mengajarkan remaja untuk mengonsumsi kurma, dimana di dalam buah kurma kaya akan kandungan karbohidrat, triptofan, omega-3, vitamin C, vitamin B6, Ca^{2+} , Zn dan Mg yang dapat meningkatkan kadar hemoglobin.
- c. Mengajarkan pada remaja untuk rutin mengonsumsi madu, karena madu mengandung mineral-mineral yang sangat penting seperti kalsium, fosfor, potasium, sodium, besi, magnesium, dan tembaga di mana di dalamnya dapat meningkatkan atau dapat mengobati anemia.
- d. Dilakukannya pemberian tablet tambah darah
- e. Menghindari makanan yang dapat mengganggu penyerapan zat besi di dalam tubuh (Maharani, 2020).

Memberikan penanganan yang baik sesuai standar operasional kesehatan. Gizi sangat yang dibutuhkan pada remaja dengan anemia yaitu:

- a. Makan makanan yang banyak mengandung zat besi di dalamnya dari bahan hewani, seperti daging, ikan, ayam, hati dan telur.
- b. Mengonsumsi makanan yang bersumber dari nabati seperti sayuran yang berwarna hijau, kacang-kacangan serta tempe.
- c. Rajin dalam mengonsumsi buah kurma dimana di dalam buah kurma tersebut banyak mengandung karbohidrat, triptofan, omega-3, vitamin C, vitamin B6, Ca^{2+} , Zn dan Mg. kurma yang kaya akan kandungannya dapat meningkatkan Hb yang rendah pada remaja dengan keadaan anemia.
- d. Selain dari buah kurma, madu juga banyak mengandung mineral-mineral yang kaya akan manfaat seperti kalsium, fosfor, potassium, sodium, besi, magnesium, dan tembaga. Kandungan lain dari madu adalah terdapat glukosa 75%, asam organik sebesar 8%, protein, enzim, garam mineral 18%, vitamin, biji renik, minyak, kandungan zat besi yang tinggi yang dapat mengobati penyakit anemia serta mengandung antibiotik di dalamnya.

Dari asuhan yang telah dilakukan, semoga asuhan remaja dengan Anemia Sedang dapat ditangani dengan mengonsumsi makanan yang banyak mengandung zat besi yang bersumber dari

hewani seperti, ikan, ayam, hati, telur dan makanan yang sumbernya dari nabati seperti, sayur dan buah-buahan serta pemberian obat tablet tambahdarah.



BAB III
STUDI KASUS
MANAJEMEN ASUHAN KEBIDANAN REMAJA PADA Nn”M”
DENGAN ANEMIA SEDANG DI SMA GUPPI SAMATA
TANGGAL 27 JULI S/D 17 AGUSTUS 2022

No Register : xxx
Tanggal Kunjungan : 27 Juli 2022 Pukul: 12.30 Wita
Tanggal Pengkajian : 27 Juli 2022 Pukul: 12.30 Wita
Nama Mahasiswa : Yuliani Sfitri

LANGKAH I. IDENTIFIKASI DATA DASAR

A. Identitas Pasien

Nama : Nn”M”
Umur : 16 Tahun
Nikah : Belum menikah
Suku : Makassar
Agama : Islam
Pendidikan : SMP
Pekerjaan : Pelajar
Alamat : Jl.M.H.Yasin Limpo

A. Keluhan

Nn “M” mengatakan sering mengeluh mudah lelah, lemas, sering merasa mengantuk, sering merasakan pusing dan sakit pada kepalanya, keluhan yang dirasakan ini sudah lebih dari 1 bulan serta setiap hari mengeluh.

B. Riwayat kesehatan sekarang

Pasien mengatakansaat ini sedang merasa lemas, mudah merasa mengantuk, pusingdan sakit pada kepalanya.

C. Riwayat kesehatan yang lalu

Pasientidak pernah menderita penyakit jantung, asma, DM dan juga penyakit serius lainnya. Pasien tidak pernah menderita penyakit menurun seperti (jantung, diabetes melitus dan juga asma), tidak memiliki riwayat alergi dan ketergantungan obat-obatan.

D. Riwayat Kesehatan Keluarga

Pasien mengatakan, keluarganya ada yang menderita penyakit menurun seperti hipertensi dan tidak ada penyakit menurun seperti asma, diabetes melitus, kanker, ataupun penyakit jantung dan penyakit menular seperti hepatitis, TBC dan HIV/AIDS.

E. Riwayat Menstruasi

- a. Menarche : Umur 14 Tahun
- b. Siklus : 28-30 Hari
- c. Lamanya : 6-7 Hari

d. Disminorea : Tidak merasakan nyeri saat haid

F. Riwayat social budaya, psikologi dan spiritual

1. Nn”M” tinggal bersama Ayah, Ibu dan Saudaranya
2. Pengambilan keputusan dalam keluarga adalah Ayah
3. Nn”M” merasa cemas dengan keadaannya
4. Nn”M” dan keluarga menjalanka sholat 5 waktu
5. Nn”M” selalu berdoa untuk kebaikan dan kesehatan untuk dirinya

G. Riwayat Kebiasaan Sehari-hari

1. Pola Nutrisi
 - a. Nn”M” mengatakan makan 2x/hari
 - b. Nn”M” minum air putih 3-4 gelas/hari
 - c. Pola makan komposisi nasi, sayur, mie dan telur.
 - d. Nn”M” mempunyai kebiasaan makan dengan porsi yang sedikit dan lebih banyak mengkonsumsi makanan cepat saji serta jarang makan buah-buahan.
 - e. Nn”M” jarang sarapan pagi
2. Pola eliminasi
 - a. BAB 1x sehari
 - b. BAK 3-4 x sehari
3. Istirahat/tidur
 - a. Tidur siang \pm 2 jam sehari
 - b. Tidur malam 6-7 jam

4. Aktivitas

Nn”M”melakukan kegiatan seperti bersekolah setiap hari senin-sabtu, selama 7 jam dalam sehari dan juga membantu ibunya melakukan pekerjaan rumah tangga, seperti menyapu, mengepel, dan memasak setelah pulang dari sekolah.

5. Personal hygiene

Nn”M” mandi 2 kali sehari dengan menggunakan sabun, keramas 2 kali per minggu menggunakan sampo, menggosok gigi 2 kali sehari dengan menggunakan pasta gigi serta mengganti pakaian 2 kali sehari.

H. Pemeriksaan fisik umum

1. Keadaan umum : Baik
2. Kesadaran : Composmentis

I. Pemeriksaan antropometri

3. Berat badan sekarang : 45 kg
4. Tinggi badan sekarang : 155 cm

J. Pemeriksaan tanda-tanda vital

- a. Tekanan darah : 90/60 mmHg
- b. Nadi : 78x/menit
- c. Suhu badan : 36°C
- d. Pernapasan : 20x/menit

K. Pemeriksaan fisik terfokus

a. Wajah

Inspeksi : Tampak pucat, lesuh, tidak ada oedema.

Palpasi : Tidak ada nyeri tekan

b. Mata

Inspeksi : Simetris, conjungtiva nampak pucat, sklera putih

c. Hidung

Inspeksi : Simetris, tidak ada secret

Palpasi : Tidak nyeri tekan

d. Telinga

Inspeksi : Bersih, tidak ada serumen

e. Mulut, Gigi dan Gusi

Inspeksi : Bersih tidak stomatitis, tidak ada caries, tidak mudah berdarah

f. Leher

Inspeksi : Simetris, tidak ada pembesaran kelenjar tyroid, limfe dan vena jugularis

Palpasi : Tidak ada benjolan dan nyeri tekan.

g. Payudara

Inspeksi : Simetris, putting susu menonjol

Palpasi : Tidak ada benjolan, nyeri tekan dan payudara tegang

h. Abdomen

Inspeksi : Tidak ada luka bekas operasi

Palpasi : Tidak ada nyeri tekan

i. Ektremitas

Inspeksi : Simetris, tidak ada oedema, tidak ada varices

Palpasi : Tidak ada nyeri tekan

Perkusi : Reflex patella kiri dan kanan positif

L. Pemeriksaan penunjang

Tanggal 27 Juli 2022 jam: 12.35 Wita

Hemoglobin (Hb) : 8,4gr%

LANGKAH II INTERPRETASI DATA DASAR

Nn "M" Umur 16 tahun dengan anemia sedang

1. Anemia Sedang

Data subyektif

- a. Nn "M" merasa lemas dan sering mengantuk
- b. Nn "M" sering mengalami pusing dan sakit kepala
- c. Nn "M" mempunyai kebiasaan makan dengan porsi yang sedikit, lebih sering mengkonsumsi makanan cepat saji serta jarang mengkonsumsi buah-buahan dan jarang sarapan pagi.
- d. Nn "M" tidak pernah mengkonsumsi obat tablet tambah darah

Data obyektif

- a. Pada pemeriksaan fisik didapatkan
 1. tampak lemas

2. Konjuntiva tampak pucat
3. Pada pemeriksaan darah Hb 8,4 gram%

Analisa dan interpretasi data

Anemia merupakan kondisi dimana berkurangnya sel darah merah (eritrosit) dalam sirkulasi darah atau massa hemoglobin (Hb) sehingga tidak mampu memenuhi fungsinya sebagai suatu pembawa oksigen ke seluruh jaringan pada bagian tubuh. Adapun gejala yang dirasakan antara lain muka pucat, kurang tenaga, sering merasa mengantuk, sakit pada bagian kepala (Sri Maharani 2020).

LANGKAH III IDENTIFIKASI DIAGNOSA/MASALAH POTENSIAL

Tidak ada data yang menunjang

LANGKAH IV TINDAKAN SEGERA/KOLABORASI

Tidak ada data yang menunjang untuk dilakukannya tindakan segera

LANGKAH V. RENCANA TINDAKAN ASUHAN KEBIDANAN

1. Tujuan

Adapun tujuan untuk dilakukannya rencana asuhan atau tindakan kepada pasien yaitu agar kebutuhan gizi pada pasien terpenuhi dengan baik sehingga Hb mencapai batas yang normal.

2. Kriteria Keberhasilan

- a. Tanda-tanda vitalada dalam batas yang normal
 - 1) Tekanan darah (90/60 – 120/90 mmHg)
 - 2) Nadi (60-80 x/i)
 - 3) Suhu (36,5 – 37,5°C)

4) Pernapasan (16-24 x/i)

- b. Wajah tidak pucat, konjungtiva merah muda
- c. Cemas dan khawatir berkurang

3. Rencana Tindakan

Tanggal 27 Juli 2022

Waktu: 12.40

- a. Sampaikan kepada pasien hasil pemeriksaan yang telah dilakukan dan jelaskan hal-hal yang dianggap perlu.

Rasional: penyampaian dan penjelasan tentang hasil pemeriksaan kepada pasien sangat penting agar pasien mengetahui keadaannya.

- b. Memberikan penjelasan kepada pasien tentang anemia

Rasional: Agar pasien mengetahui dan agar pasien paham tentang anemia

- c. Berikan pendidikan kesehatan tentang anemia

Rasional: Agar pasien paham mengenai asuhan yang akan dilakukan serta mengerti tentang anemia

- d. Jelaskan kepada pasien tentang komplikasi yang dapat terjadi akibat anemia

Rasional: Agar pasien mengetahui bahwa anemia ini dapat mengganggu aktivitas, baik aktivitas belajar maupun aktivitas fisik dan juga agar dapat mengerti tentang kondisinya.

- e. Jelaskan kepada pasien tentang pentingnya Istirahat yang cukup

Rasional: adanya peningkatan fungsi-fungsi fisiologis pada tubuh sehingga sangat diperlukan istirahat yang cukup untuk memberikan relaksasi pada otot serta mengurangi beban kerja pada jantung.

- f. Menyampaikan kepada pasien tentang Pemenuhan gizi

Rasional : dengan kondisi pasien yang mengalami anemia maka sangatlah penting untuk memperhatikan pola makan dengan makan makanan yang banyak mengandung zat besi seperti daging, ikan, ayam, hati, telur dan buah-buahan seperti kurma, jambu, jeruk, tomat dan nanas serta mengkonsumsi madu dimana di dalamnya kaya akan zat besi, sehingga dapat meningkatkan Hb.

- g. Jelaskan kepada pasien tentang bageimana pentingnya menjaga personal *hygiene*

Rasional: menjaga personal hygiene sangatlah penting bagi seorang remaja untuk mencegah terjadinya penyebaran penyakit serta menghindari terjadinya infeksi pada tubuh dan untuk menghindari rasa tidak nyaman.

- h. Menjelaskan pentingnya menjaga Pola aktivitas

Rasional: pada pasien dengan anemia di anjurkan untuk meningkatkan aktivitas untuk menyeimbangkan antara energy yang masuk dan energy yang keluar.

- i. Diberikan obat non farmakologi seperti buah kurma dan madu

Rasional: pemberian obat non farmakologi bertujuan untuk meningkatkan Hb.

- j. Memberikan dukungan secara psikologis dan spiritual pada Nn”M” dengan melibatkan keluarga dalam menjalani perawatan klien

Rasional: Dukungan psikologis terhadap pasien dan keterlibatan keluarga merupakan prioritas yang utama dalam perawatan klien sehingga dapat

memberikan semangat dan membantu dalam proses meningkatkan Hb pada pasien. Di samping itu Nn”M” lebih optimis dan semangat dalam meningkatkan Hb serta berserah diri kepada Tuhan Yang Maha Esa.

- k. Anjurkan pasien agar lebih banyak dalam mendekatkan diri kepada Allah Swt dengan cara memperbanyak do’a dan dzikir serta senantiasa selalu meminta agar diberikan kesembuhan dan kesehatan selalu.

Rasional: dengan cara mendekatkan diri kepada Allah Swt dengan berdo’a dan selalu berdzikir meminta pertolongan untuk diberikan kesembuhan, InsyaAllah penyakit yang diderita dapat segera disembuhkan.

- l. Menyampaikan kepada pasien apabila mempunyai keluhan lain atau gangguan kesehatan lainnya agar kiranya datang kepusat pelayanan kesehatan.

Rasional: agar pasien mendapatkan pertolongan secara dini dan lebih tepat waktu dan tidak mendeteksi adanya komplikasi yang memperburuk keadaannya nanti.

- m. Menganjurkan kepada pasiendatang ke puskesmas untuk dilakukannya pemberian obat dan pemeriksaan yang lebih efektif

Rasional: Agar keluhan pasien dapat teratasi.

LANGKAH VI: IMPLEMENTASI TINDAKAN

Tanggal 27 Juli 2022

Waktu: 12.45 Wita

1. Menjelaskan kepada pasien hasil pemeriksaan. Tanda-tanda Vital: TD: 90/60 mmHg, Nadi 78x/menit, Suhu: 36°C, Pernapasan: 20x/menit, pemeriksaan pada

mata tampak pucat pada konjungtiva dan pemeriksaan penunjang di dapatkan Hb: 8,4 gr%..

Hasil: Pasien sudah mengetahui hasil pemeriksaannya

2. Berikan pendidikan kesehatan kepada pasien tentang anemia

Anemia merupakan suatu kondisi atau keadaan yang disebabkan karena berkurangnya sel darah merah dalam sirkulasi darah atau massa hemoglobin (Hb) sehingga tidak dapat membawa, serta memenuhi fungsinya sebagai pembawa oksigen ke seluruh bagian jaringan tubuh.

Anemia ini juga dapat menimbulkan beberapa gejala seperti lesuh, lemah, letih, lelah dan cepat lupa. Selain itu anemia juga dapat menyebabkan tubuh menjadi mudah terkena infeksi dikarenakan tubuh tersebut terjadi penurunan daya tahan tubuh. Ada beberapa dari faktor yang dapat menyebabkan anemia antara lain dikarenakan status gizi yang kurang, menstruasi, dan sosial ekonomi (Abdul & Rismia, 2017).

Hasil: pasien mengatakan sudah paham serta mengerti dengan penjelasan yang telah di sampaikan

3. Jelaskan kepada pasien komplikasi yang dapat terjadi karena diakibatkan oleh anemia

Hasil: pasien mengerti dengan apa yang disampaikan

4. Menjelaskan kepada pasien tentang keluhan yang di rasakannya saat ini yaitu karena pasien merasa lemas, mudah merasa lelah, pusing, sering mengantuk dan sakit kepala yang biasa disebut dengan anemia sedang, akan tetapi hal ini sering

terjadi pada remaja putri dan dapat di sembuhkan dengan cara menjaga pola makan, sering makan makanan yang banyak mengandung zat besi dan menjaga pola tidur.

Hasil: Pasien mengerti dengan penjelasan yang diberikan

5. Menganjurkan pasien untuk memperbaiki pola makan agar teratur dengan mengkonsumsi makanan yang banyak mengandung zat besi yang bersumber dari hewani seperti ikan, ayam, hati, telur dan yang bersumber dari nabati berupa buah kurma, sayur-sayuran dan makanan yang mengandung protein, vitamin dan mineral.

Hasil: pasien paham dan bersedia melakukan apa yang telah di anjurkan

6. Memberikan kesempatan kepada pasien untuk mengungkapkan masalahnya

Hasil: Pasien mengatakan sering merasa lemas, mudah lelah, pusing, sering merasa mengantuk dan sakit kepala, keluhan yang dialaminya sudah 1 bulan lebih.

7. Menanyakan kepada pasien tingkat kecemasan yang dirasakannya

Hasil: pasien mengatakan sangat merasa cemas dengan keadaannya

8. Menganjurkan pasien untuk istirahat yang cukup pada siang minimal tidur 1 jam dan pada malam hari minimal tidur 7 jam

Hasil: pasien bersedia melakukannya

9. Menganjurkan pasien untuk menjaga personal hygiene seperti mandi 2 kali sehari, mengganti pakaian 2 kali sehari,

Hasil: Pasien mengerti dan mau melakukan apa yang di anjurkan

10. Memberikan dukungan psikologis dan spiritual pada pasien

Rasional: pasien merasa tenang

11. Memberikan terapi Non farmakologi dengan cara menganjurkan pasien untuk mengkonsumsi madu, buah kurma dan juga sayur.

Hasil: pasien bersedia melakukan apa yang telah diberikan

12. Menganjurkan pasien untuk lebih banyak mendekatkan diri kepada Allah Swt dengan memperbanyak do'a meminta agar penyakitnya segera sembuh dan rajin berdzikir serta membaca Al-Qur'an agar senantiasa diberikan perlindungan oleh Allah Swt.

Hasil: Pasien merasa senang dan bersedia melakukan apa yang di anjurkan

13. Menganjurkan pasien apabila mempunyai keluhan lain atau gangguan kesehatan lainnya agar kiranya datang kepusat pelayanan kesehatan.

Hasil: Pasien bersedia datang kepusat pelayanan kesehatan apabila memiliki keluhan lain atau gangguan kesehatan lainnya

14. Menganjurkan pasien datang di puskesmas untuk pemberian obat dan pemeriksaan yang lebih efektif pada

Hasil: pasien bersedia datang ke puskesmas

LANGKAH VII EVALUASI ASUHAN KEBIDANAN

Tanggal 27 Juli 2022

Waktu: 13.20 Wita

1. Keadaan pasien dengan anemia sedang belum teratasi dan keadaan ditandai dengan

a. Data subjektif

- 1) Pasien sering mengeluh pusing dan sakit kepala
- 2) Pasien mengatakan sering mengeluh merasa lemas, letih, mudah lelah dan sering merasa mengantuk.
- 3) Pasien juga mengatakan keluhan yang dirasakannya ini sudah lebih dari 1 bulan

b. Data objektif

- 1) Tekanan darah : 90/60 mmHg
 - 2) Hb : 8,4 gr%
2. Pasien mengerti dengan penjelasan tentang apa itu anemia sedang
 3. Pasien masih merasa cemas dan khawatir dengan keadaannya
 4. Pasien bersedia mengkonsumsi makanan yang mengandung banyak zat besi di dalamnya
 5. Pasien telah diberikan obat non farmakologi berupa madu dan buah kurma
 6. melakukan informed consent tentang yang akan dilakukan
 7. Pasien merasa tenang dan senantiasa berdoa kepada Allah Swt
 8. Pasien bersedia datang kepuskesmas

**PENDOKUMENTASIAN HASIL ASUHAN KEBIDANAN REMAJA
PADANn "M" DENGAN ANEMIA SEDANG
DI SMA GUPPI SAMATA GOWA
TANGGAL 27 JULI 2022**

No. Register : xxx

Tanggal masuk : 27 Juli 2022 Pukul: 12.30 Wita

Tanggal pengkajian : 27 Juli 2022 Pukul: 12.30 Wita

Nama pengkaji : Yuliani Safitri

Identitas Pasien

Nama : Nn "M"

Umur : 16 Tahun

Nikah : Belum menikah

Suku : Makassar

Agama : Islam

Pendidikan : SMP

Pekerjaan : Pelajar

Alamat : Jl. M. H. Yasin Limpo

Data Subjektif (S)

1. Nn”M” mengeluh merasa lemas, mudah merasa lelah, sering merasa mengantuk
2. Nn”M” mengeluh sering pusing dan kadang-kadang merasakan sakit kepala
3. Nn”M” mengatakan sudah merasakan keluhan ini selama 1 bulan lebih
4. Nn”M” jarang sarapan di pagi hari
5. Nn”M” mengatakan tidak pernah mengkonsumsi obat tablet tambah darah sebelumnya
6. Nn”M” mengatakan lebih sering makan makanan cepat saji

Data Objektif (O)

1. Keadaan umum baik
2. Kesadaran komposmentis
3. Pemeriksaan Antropometri
 - a. TB : 155 cm
 - b. BB : 45 kg
4. Pemeriksaan tanda-tanda vital
 - a. Tekanan darah: 90/60 mmHg
 - b. Nadi : 78x/menit
 - c. Pernapasan : 20x/menit
 - d. Suhu : 36°C
5. Pemeriksaan fisik
 - a. Wajah : Simetris, tampak pucat, tidak ada oedema
 - b. Mata : Simetris, Konjungtiva pucat, sklera putih

- c. Mulut : bibir tidak pucat, tidak sariawan, gigi tanggal, tidak ada *caries*
 - d. Leher : tidak ada pembesaran kelenjar tyroid, limfe dan vena jugularis
 - e. Ekstremitas : simetris, tidak ada varices
6. Pemeriksaan penunjang
- Hb : 8,4 gr%

Assesment (A)

Nn”M” umur 16 tahun dengan anemia sedang

Planning (P)

Tanggal 27 Juli 2022

Pukul: 12.40 Wita

1. Menyampaikan hasil pemriksaan pada pasien bahwa keadaan umum baik, dan tanda-tanda vital di dapatkan TD: 90/80 mmHg, N: 78x/menit, P: 20x/menit, S: 36°C, dan pemeriksaan penunjang Hb: 8,4 gr%.

Hasil: pasien mengerti dan paham dengan hasil pemeriksaannya

2. Menjelaskan kembali kepada pasien tentang anemia

Hasil: pasien mengerti dengan penjelasan yang diberikan

3. Menjelaskan kepada pasien komplikasi yang dapat terjadi karena anemia

Hasil: pasien mengerti

4. Memberikan pendidikan kesehatan kepada pasien tentang anemia sedang dan pentingnya menjaga Hb tetap normal

Hasil: pasien mengerti dan paham dengan apa yang dijelaskan

5. Mengajukan kepada pasien untuk menjaga pola makan dengan baik pada masa remaja.

Hasil: pasien mengerti dengan penjelasan yang diberikan

6. Memberikan dukungan psikologis dan spiritual kepada pasien

Hasil: pasien merasa tenang

7. Mengajukan pasien untuk menggunakan terapi non farmakologi dengan cara mengkonsumsi buah kurma dan madu.

Hasil: pasien bersedia melakukan apa yang di sarankan

8. Memberikan HE tentang istirahat yang cukup

Hasil: pasien mengerti dan mau melakukannya

9. Mengajukan pasien untuk tetap menjaga personal *hygiene*

Hasil: pasien bersedia melakukannya

10. Mengajukan pasien untuk lebih banyak mendekatkan diri kepada Allah Swt dengan memperbanyak do'a meminta agar penyakitnya segera sembuh dan rajin berdzikir serta membaca Al-Qur'an agar senantiasa diberikan perlindungan oleh Allah Swt.

Hasil: Pasien merasa senang dan bersedia melakukan apa yang di anjurkan

11. Mengajukan pasien datang pemeriksaan di puskesmas untuk pemberian obat dan pemeriksaan yang lebih efektif.

Hasil: pasien bersedia datang di puskesmas

**PENDOKUMENTASIAN HASIL ASUHAN KEBIDANAN REMAJA
PADA Nn”M” DENGAN ANEMIA SEDANG
DI PUSKESMAS SAMATA GOWA
TANGGAL 08 AGUSTUS 2022**

No Register : xxx

Tanggal Kunjungan : 08 Agustus 2022

Pukul: 09.20 Wita

Tanggal Pengkajian : 08 Agustus 2022

Pukul: 09.25 Wita

Nama Pengkaji : Yuliani Safitri

Identitas Pasien

Nama : Nn”M”

Umur : 16 Tahun

Nikah : Belum menikah

Suku : Makassar

Agama : Islam

Pendidikan : SMP

Pekerjaan : Pelajar

Alamat : Jl.H.M. Yasin Limpo

Data Subjektif (S)

1. Nn”M” mengatakan sering merasa pusing, lemas, mudah merasa lelah, sering mengantuk, dan kadang-kadang sakit kepala.
2. Nn”M” mengatakan keluhan yang dirasakannya ini sudah lebih dari 1 bulan
3. Nn”M” mempunyai kebiasaan makan dengan porsi yang sedikit dan lebih banyak mengkonsumsi makanan cepat saji
4. Nn”M” jarang sarapan pagi

Data Objektif (O)

1. Keadaan umum : Baik
2. Kesadaran : Komposmentis
3. Pemeriksaan antropometri

BB	: 45 kg
TB	: 155 cm
4. Tanda-tanda Vital

Tekanan darah	: 80/60 mmHg
Nadi	: 78x/menit
Suhu	: 36°C
Pernafasan	: 20x/menit
5. Pemeriksaan fisik terfokus
 - a. Wajah :Tampak lesuh
 - b. Mata : Simetris kiri dan kanan konjungtiva pucat, sclera tidak ikterus
 - c. Mulut : bibir lembab, gigi tanggal dan tidak ada caries

d. Leher : tidak ada pembesaran kelenjar tyroid, limfe dan vena jugularis.

e. Ekstremitas : simetris kiri dan kanan, tidak ada varices

6. Pemeriksaan Laboratorium

Hb : 8,8 gr%

Assesment (A)

Nn”M” umur 16 tahun dengan anemia sedang

Planning (P)

Tanggal 08 Agustus 2022

Waktu: 09.30 Wita

1. Menjelaskan kepada pasien hasil pemeriksaan, bahwa keadaan umum baik, tanda-tanda vital TD: 80/60 mmHg, Nadi: 78x/menit, Pernapasan: 20x/menit, Suhu: 36°C, hasil pemeriksaan Hb 8,8 gr%, pasien mengalami anemia sedang dan tekanan darah dalam kategori rendah.

Hasil: pasien sudah mengetahui hasil pemeriksaannya

2. Menjelaskan kepada pasien tentang anemia

Hasil: pasien mengerti dengan penjelasan yang diberikan

3. Menjelaskan kepada pasien tentang komplikasi yang dapat terjadi karena anemia

Hasil: pasien paham dan mengerti dengan apa yang disampaikan

4. Menjelaskan kepada pasien tentang keluhan yang sering dirasakannya itu merupakan dari tanda dan gejala anemia, dimana anemia ini disebabkan oleh kurangnya sel darah merah atau sel darah merah yang tidak berfungsi di dalam tubuh, sehingga ini menyebabkan aliran oksigen berkurang ke organ tubuh. Akan

tetapi hal seperti ini dapat di tangani dengan cara menjaga pola makan, minum obat tablet tambah darah dan istirahat yang cukup.

Hasil: pasien mengerti dengan penjelasan yang diberikan dan pasien bersedia menjaga pola makan dan istirahatnya.

5. Memberikan terapi obat farmakologi berupa Tablet Fe 1x1, Vitamin B complex 2x1 dan Asamafenamet acid di minum pada saat merasakan keluhan sakit kepala. Memberikan terapi obat non farmakologi dengan sering mengkonsumsi madu dan buah kurma.

Hasil: pasien bersedia meminum obat farmakologi yang diberikan dan juga bersedia mengkonsumsi obat non farmakologi yang disarankan.

6. Menjelaskan kepada pasien tentang manfaat istirahat yang cukup

Hasil: pasien mengerti

7. Mengingatkan pasien untuk memperhatikan pola makan dan memperbaiki konsumsi makanan

Hasil: pasien mengerti dan bersedia melakukannya

8. Menyampaikan kepada pasien untuk tetap menjaga personal *hygiene*

Hasil: pasien bersedia melakukannya

9. Memberikan dukungan moral dan dukungan mental kepada pasien agar tidak cemas dengan keadaannya serta senantiasa selalu berdo'a dan berzikir kepada Allah agar diberikan kesembuhan.

Hasil: pasien merasa lebih tenang

10. Menyampaikan kepada pasien bahwa akan dilakukan kunjungan berikutnya di rumah pasien

Hasil: pasien bersedia untuk dilakukan kunjungan berikutnya



**PENDOKUMENTASIAN HASIL ASUHAN KEBIDANAN REMAJA
PADANn "M" DENGAN ANEMIA SEDANG
DI SMA GUPPI SAMATA GOWA
TANGGAL 15 AGUSTUS 2022**

No. Register : xxx

Tanggal Kunjungan : 15 Agustus 2022 Pukul :14.25 Wita

Tanggal Pengkajian : 15 Agustus 2022 Pukul : 14.25 Wita

Nama Pengkaji : Yuliani Safitri

Identitas Pasien

Nama : Nn "M"

Umur : 16 Tahun

Nikah : Belum menikah

Suku : Makassar

Agama : Islam

Pendidikan : SMP

Pekerjaan : Pelajar

Alamat : Jl.M.H.Yasin Limpo

Data Subjektif (S)

1. Nn”M” mengatakan sudah tidak merasa lemas, mudah lelah dan sudah tidak sering merasa mengantuk
2. Nn”M” mengatakan rasa pusing yang sering di rasakannya sudah berkurang
3. Nn”M” sudah tidak pernah mengalami sakit kepala lagi
4. Nn”M” mengatakan melakukan pemenuhan gizi yang di anjurkan
5. Nn”M” sudah tidak merasa cemas dan khawatir dengan keadaannya

Data Objektif (O)

1. Keadaan umum : Baik
2. Kesadaran : Composmentis
3. Tanda-tanda vital
 - Tekanan darah : 90/70 mmHg
 - Nadi : 80x/menit
 - Suhu : 36,3°C
 - Pernapasan : 22x/menit
4. Pemeriksaan fisik
 - b. Wajah : sudah tidak pucat
 - c. Mata : Konjungtiva masih sedikit pucat, sklera tidak ikterus
 - d. Mulut : bibir tidak pucat, tidak sariawan, gigi tanggal, tidak ada *caries*
 - e. Leher : tidak ada pembesaran kelenjar tyroid, limfe dan vena jugularis

f. Ekstremitas : simetris kiri dan kanan, tidak ada avarices.

5. Pemeriksaan Hb

Hb : 10,3gr%

Assesment (A)

Nn”M” umur 16 Tahun dengan anemia sedang

Planning (P)

Tanggal 15 Juli 2022 Waktu: 14.30 Wita

1. Memberikan salam dan sapa kepada pasien dengan sopan dan memberikan perhatian sepenuhnya kepada pasien

Hasil: Sapa dan salam dengan sopan telah dilakukan agar hubungan emosional tetap baik

2. Menjelaskan kepada pasien hasil pemeriksaan yang telah diberikan yaitu keadaan umum baik, kesadaran pasien composmentis, dan pemeriksaan fisik konjungtiva sudah tidak pucat, pemeriksaan tanda-tanda vital, Tekanan darah:100/80 mmHg, Nadi:80x/menit, Suhu: 36.3°C, Pernapasan:22x/menit dan pemeriksaan Hb:10,3 gr%

Hasil: pasien mengetahui keadaannya dan mengerti dengan penjelasan yang diberikan

3. Menjelaskan kembali kepada pasien tentang anemia

Hasil: pasien paham tentang penjelasan seputar anemia

4. Menyampaikan kepada pasien komplikasi yang dapat terjadi akibat anemia

Hasil: pasien mengerti

5. Menganjurkan pasien untuk istirahat yang cukup

Hasil: pasien bersedia melakukannya

6. Mengingatkan kepada pasien untuk tidak sering mengkonsumsi makanan cepat saji (*junk food*) usahakan makan sayuran hijau, buah jambu, tomat, daging, ikan laut, susu, rajin sarapan pagi dan memperbanyak minum air putih.

Hasil: pasien mengerti dan bersedia melakukannya

7. Menganjurkan pasien untuk menjaga personal *hygiene*

Hasil: pasien bersedia melakukannya

8. Mengingatkan kepada pasien untuk rajin mengkonsumsi buah kurma dan rajin minum madu

Hasil: pasien bersedia melakukannya

9. Menyampaikan kepada pasien untuk rajin minum obat tablet tambah darah sebanyak 1x1 perhari, vitamin B complex 2x1 perhari dan obat asamfenacetamapabila mengeluh sakit kepala.

Hasil: pasien bersedia melakukannya

10. Memberikan dukungan moral dan mental kepada pasien agar tidak cemas dengan keadaannya serta senantiasa selalu berdo'a dan berzikir kepada Allah agar diberikan kesembuhan

Hasil: pasien merasa lebih tenang

11. Memberitahu kepada pasien tentang kunjungan selanjutnya

Hasil: pasien bersedia melakukan asuhan kunjungan ulang.

**PENDOKUMENTASIAN HASIL ASUHAN KEBIDANAN REMAJA
PADA Nn”M” DENGAN ANEMIA SEDANG
DI SMA GUPPI SAMATA GOWA
TANGGAL 22 AGUSTUS 2022**

No Register : xxx

Tanggal Kunjungan : 22 Agustus 2022 Pukul: 14.35 Wita

Tanggal Pengkajian : 22 Agustus 2022 Pukul: 14.35 Wita

Nama Pengkaji : Yuliani Safitri

Identitas Pasien

Nama : Nn”M”

Umur : 16 Tahun

Nikah : Belum menikah

Suku : Makassar

Agama : Islam

Pendidikan : SMP

Pekerjaan : Pelajar

Alamat : Jl.M.H.Yasin Limpo

Data Subjektif (S)

1. Nn”M” mengatakan sudah tidak merasa lemas, mudah lelah dan mengantuk
2. Nn”M” mengatakan masih merasa pusing
3. Nn”M” sudah tidak pernah mengeluh sakit kepala
4. Nn”M” sudah tidak merasa cemas dan khawatir dengan keadaannya
5. Nn”M” mengatakan sudah rajin sarapan pagi
6. Nm”M” mengatakan sudah jarang mengkonsumsi makanan cepat saji

Data Objektif (O)

1. Keadaan umum : Baik
2. Kesadaran : Composmentis
3. Tanda-tanda vital

Tekanan darah	: 90/70 mmHg
Nadi	: 80x/menit
Suhu	: 36,4°C
Pernapasan	: 22x/menit
4. Pemeriksaan fisik
 - a. Wajah : Tidak pucat
 - b. Mata : Konjungtiva sudah tidak pucat, sklera tidak ikterus
 - c. Mulut : bibir lembab, tidak sariawan, gigi tanggal, tidak *caries*
 - d. Leher : Tidak ada pemebesaran kelenjar tyroid, limfe dan vena jugularis
 - e. Ekstremitas : simetris kiri dan kanan, tidak ada varices

5. Pemeriksaan Hb

Hb : 10,6gr%

Assesment (S)

Nn”M” umur 16 Tahun dengan anemia sedang

Planning (P)

Tanggal 22 Agustus 2022

Waktu: 14.40 Wita

1. Memberikan salam dan sapa pada pasien dengan sopan dan memberikan perhatian kepada pasien saat pertemuan pertama

Hasil: sapa dan salam dengan sopan agar terciptanya emosional yang baik

2. Meminta izin kepada pasien untuk dilakukan pemeriksaan

Hasil: Pasien bersedia diperiksa

3. Menjelaskan kepada pasien tentang hasil pemeriksaan yang telah dilakukan, keadaan umum baik, kesadaran composmentis, pemeriksaan tanda-tanda vital, Tekanan darah: 90/70 mmHg, Nadi: 80x/menit, Suhu: 36,4°C, Pernapasan: 22x/menit dan dilakukan pemeriksaan Hb: 10,6gr%

Hasil: pasien mengetahui keadaannya dan mengerti dengan penjelasan yang diberikan

4. Menjelaskan kembali kepada pasien tentang anemia

Hasil: pasien mengerti dan paham dengan penjelasan seputar anemia

5. Menjelaskan kepada tentang komplikasi yang dapat terjadi akibat anemia

Hasil: pasien paham dengan penjelasan yang disampaikan

6. Menyampaikan kepada pasien untuk tetap rutin minum obat tablet tambah darah yang telah diberikan sebanyak 1x1 perhari, vitamin B complex 2x1 perhari dan asamafenamid acid diminum pada mengeluh sakit kepala.

Hasil: pasien mengerti dan bersedia rutin minum obat yang telah diberikan

7. Menyampaikan kepada pasien untuk rutin mengkonsumsi madu dan buah kurma

Hasil: pasien mengatakan masih rutin mengkonsumsi madu dan kurma

8. Menganjurkan kepada pasien untuk tetap menjaga pola makan dan sering mengkonsumsi makanan yang banyak mengandung zat besi di dalamnya

Hasil: pasien mengerti dan bersedia melakukannya

9. Menganjurkan pasien agar selalu menjaga kebersihan tubuh, rajin mengganti pakean dan rajin menggosok gigi

Hasil: pasien mengerti dan bersedia untuk tetap menjaga kebersihan tubuhnya

10. Menganjurkan pasien untuk istirahat yang cukup dan tidak melakukan aktifitas yang dapat mengganggu kesehatan tubuhnya

Hasil: pasien mengerti dengan penjelasan yang diberikan dan bersedia melakukannya

11. Memberitahu kepada pasien untuk lebih banyak mendekatkan diri kepada Allah Swt dengan memperbanyak Do'a dan Dzikir serta selalu meminta agar selalu diberikan kesehatan dan perlindungan

Hasil: pasien bersedia

12. Menyampaikan kepada pasien bahwa akan dilakukan kembali kunjungan berikutnya

Hasil: pasien bersedia dilkaukan kunjungan kembali



**PENDOKUMENTASIAN HASIL ASUHAN KEBIDANAN REMAJA
PADA Nn "M" DENGAN ANEMIA SEDANG
DI SMA GUPPI SAMATA GOWA
TANGGAL 25 AGUSTUS 2022**

No. Register : xxx

Tanggal masuk : 25 Agustus 2022 Pukul: 15.10 Wita

Tanggal pengkajian : 25 Agustus 2022 Pukul: 15.10 Wita

Nama pengkaji : Yuliani Safitri

Identitas Pasien

Nama : Nn "M"

Umur : 16 Tahun

Nikah : Belum menikah

Suku : Makassar

Agama : Islam

Pendidikan : SMP

Pekerjaan : Pelajar

Alamat : Jl. M. H. Yasin Limpo

Data Subjektif (S)

1. Nn”M” merasa senang karena sudah tidak pernah mengeluh merasa lemas, mudah lelah, mengantuk, pusing dan sakit kepala
2. Nn”M” mengatakan sudah tidak merasa cemas dan khawatir lagi dengan keadaannya
3. Nn”M” mengatakan sudah melakukan pemenuhan gizi yang di anjurkan
4. Nn”M” setiap hari sarapan pagi sebelum melakukan aktifitas

Data Objektif (O)

1. Keadaan umum : Baik
2. Kesadaran : Komposmentis
3. Pemeriksaan tanda-tanda vital

Tekanan darah	: 100/80 mmHg
Nadi	: 82x/menit
Pernapasan	: 20x/menit
Suhu	: 36,5°C
4. Pemeriksaan fisik
 - a. Wajah : Tidak pucat
 - b. Mata : simetris kiri dan kanan, konjungtiva merah muda, sklera putih
 - a. Mulut : bibir lembab, tidak sariawan, gigi tanggal, tidak ada *caries*
 - c. Leher : Tidak ada pemebesaran kelenjar tyroid, limfe dan vena jugularis
 - d. Ektremitas : simetris kiri dan kanan, tidak adavarices

5. Pemeriksaan Hb

Hb : 11,7 gr%

Assesment (A)

Nn”M” umur 16 tahun dengan anemia sedang

Planning (P)

Tanggal 25 Agustus 2022

Pukul: 15.15 Wita

1. Memberikan salam dan sapa kepada pasien dengan sopan serta memberikan perhatian terhadap pasien.

Hasil: sapa dan salam telah dilakukan agar tercipta hubungan yang baik terhadap pasien

2. Meminta izin kepada pasien untuk dilakukan pemeriksaan

Hasil: pasien memberikan izin untuk dilakukan pemeriksaan

3. Menjelaskan hasil pemeriksaan kepada pasien bahwa keadaan umum baik, kesadaran composmentis, pemeriksaan tanda-tanda vital TD: 100/80mmHg, N: 82x/menit, P: 20x/menit, S: 36,5°C dan pemeriksaan Hb: 11,7 gr%

Hasil: pasien mengerti dan merasa senang karena Hb pasien sudah hampir mencapai batas normal.

4. Menganjurkan pasien untuk istirahat yang cukup pada siang hari tidur minimal 1-2 jam dan pada malam hari, tidur minimal 7-8 jam

Hasil: pasien bersedia menjaga pola istirahatnya

5. Menganjurkan pasien untuk memenuhi kebutuhan gizinya dengan mengkomsumsi makanan yang banyak mengandung zat besi di dalamnya seperti

ikan, daging, sayur, ayam, telur, kacang-kacangan dan rajin mengkonsumsi buah kurma dan madu.

Hasil: pasien bersedia melakukan semua apa yang telah di anjurkan

6. Menyampaikan kepada pasien untuk membatasi mengkonsumsi makanan cepat saji.

Hasil: pasien mengerti dan bersedia menghindari makanan cepat saji

7. Menagnjurkan pasien untuk tetap menjaga personal *hygiene* dengan rutin mengganti pakaian dalam tiap kali lembab, rajin mencuci tangan menggunakan sabun sebelum makan, rajin menggosok gigi.

Hasil: pasien mengerti dan bersedia untuk tetap menjaga personal *hygiene*

8. Menganjurkan pasien untuk rajin beraktivitas seperti aktivitas sedang contohnya naik sepeda, menyapu dan berjalan.

Hasil: pasien bersedia melakukannya

9. Menganjurkan pasien untuk tetap mempertahankan pola makan, rajin sarapan pagi sebelum beraktivitas.

Hasil: pasien mengerti dan bersedia melakukannya

10. Menganjurkan pasien untuk tetap minum obat yang telah diberikan yaitu obat tablet tambah darah diminum 1x1 perhari, vitamin B complex di minum 2x1 perhari dan Asamafenamec acid diminum pada saat merasakan sakit kepala.

Hasil: pasien bersedia melakukannya

11. Menyampaikan kepada pasien untuk rajin mengkonsumsi obat non farmakologi seperti buah kurma dan minum madu, karena kurma dan madu kaya akan zat besi yang bermanfaat untuk bisa meningkatkan Hb kedalam batas normal.

Hasil: pasien paham dan bersedia melakukannya

12. Mengingatkan kepada pasien untuk senantiasa berdoa untuk kesehatannya

Hasil: pasien mengerti dan bersedia melakukannya

13. Menyampaikan kepada pasien bahwa akan dilakukan lagi kunjungan berikutnya untuk menilai perkembangan dan perubahan yang terjadi

Hasil: pasien bersedia untuk dilakukan kunjungan kembali.



**PENDOKUMENTASIAN HASIL ASUHAN KEBIDANAN REMAJA
PADA Nn "M" DENGAN ANEMIA SEDANG
DI SMA GUPPI SAMATA GOWA
TANGGAL 29 AGUSTUS 2022**

No. Register : xxx

Tanggal Kunjungan : 29 Agustus 2022 Pukul:14.40 Wita

Tanggal Pengkajian : 29 Agustus 2022 Pukul:14.40 Wita

Nama Pengkaji : Yuliani Safitri

Identitas Pasien

Nama : Nn "M"

Umur : 16 Tahun

Nikah : Belum menikah

Suku : Makassar

Agama : Islam

Pendidikan : SMP

Pekerjaan : Pelajar

Alamat : Jl. M. H. Yasin Limpo

Data Subjektif (S)

1. Nn”M” mengatakan sudah tidak pernah mengeluh pusing
2. Nn”M” mengatakan sudah tidak pernah merasa lemas, mudah lelah dan mengantuk
3. Nn”M” mengatakan sudah tidak pernah merasakan sakit kepala selama beberapa minggu ini
4. Nn”M” mengatakan setiap hari sarapan pagi
5. Nn”M” mengatakan sudah menjaga pola makan dan pola istirahat
6. Nn”M” mengatakan sudah mengurangi makan makanan cepat saji

Data Objektif (O)

1. Keadaan umum baik
2. Kesadaran Komposmentis
3. Pemeriksaan tanda-tanda vital

Tekanan darah : 100/80 mmHg

Nadi : 80x/menit

Suhu : 36,7°C

Pernapasan : 20x/menit

4. Pemeriksaan fisik

- a. Wajah : tidak pucat
- b. Mata : Konjungtiva sudah tidak pucat, sklera tidak ikterus
- c. Mulut : bibir tidak pucat, tidak sariawan, gigi tanggal, tidak ada *carise*

d. Leher : tidak ada pembesaran kelenjar tyroid, limfe dan vena jugularis

e. Ektremitas : simetris kiri dan kanan, tidak ada varices

5. Pemeriksaan Hb

Hb : 12,5gr%

Assesment (A)

Nn”M” umur 16 tahun dengan anemia sedang

Planning (P)

Tanggal 29 Agustus 2022

Waktu: 14.45 Wita

1. Memberikan salam, sapa kepada pasien dengan sopan dan ramah serta memberikan perhatian terhadap pasien

Hasil: telah dilakukan agar tercipta hubungan yang baik

2. Menanyakan kondisi pasien dan keluhan yang dirasakannya

Hasil: pasien mengatakan sudah tidak memiliki keluhan kondisinya juga lebih baik dari yang sebelumnya.

3. Menyampaikan kepada pasien mengenai hasil pemeriksaan yang telah dilakukan bahwa keadaan umum baik, kesadaran komposmentis, tanda tanda vital seperti TD: 100/70mmHg, N: 80x/menit, P: 20x/menit, S: 36,7°C dan pemeriksaan penunjang Hb: 12,3 gr% dimana Hb pasien sudah mencapai batas normal.

Hasil: pasien mengerti dan merasa senang karena Hb pasien sudah kembali kedalam batas normal yang selama ini yang diharapkan.

4. Menganjurkan pasien untuk minum obat farmakologi tablet tambah darah setiap mengalami menstruasi dengan aturan minum 1x1 selama menstruasi.

Hasil: pasien mengerti dan bersedia melakukan anjuran yang diberikan

5. Menyampaikan kepada pasien untuk tetap mempertahankan pola makan, pola istirahat dan pola aktivitasnya.

Hasil: pasien bersedia melakukannya

6. Menyampaikan kepada pasien untuk tetap rajin mengkonsumsi buah-buahan dan rajin minum madu serta kurangi mengkonsumsi makanan cepat saji yang dapat mengganggu kesehatannya.

Hasil: pasien mengerti dan bersedia melakukan apa yang dianjurkan

7. Menganjurkan pasien untuk tetap menjaga kebersihan tubuh, rajin menggantik pakaian dan rajin menggosok gigi.

Hasil: pasien bersedia melakukannya

8. Memberitahukan kepada pasien untuk lebih banyak mendekatkan diri kepada Allah Swt dengan rajin sholat, memperbanyak berdo'a dan dzikir serta selalu meminta untuk diberikan perlindungan dan kesehatan kepada Allah.

Hasil: pasien bersedia melakukan apa yang telah di anjurkan.

9. Menyampaikan kepada pasien apabila nantinya memiliki keluhan atau gangguan kesehatan lainnya, agar kiranya segera datang ke pusat pelayanan kesehatan terdekat.

Hasil: pasien paham dengan apa yang disampaikan

10. Menyampaikan banyak terima kasih kepada pasien atas kerja sama dan bantuannya dalam proses penelitian untuk memenuhi tugas akhir selama beberapa minggu ini.

Hasil: pasien merasa senang



MATRIKS KUNJUNGAN

No	Tanggal kunjungan	Hasil pemeriksaan	Asuhan	Evaluasi
1	Rabu, 27 Juli 2022 Pukul 08.30 Wita Di SMA Guppi Samata Gowa (kunjungan 1)	<p>Ds :</p> <ol style="list-style-type: none"> 1. Pasien mengatakan sering merasa pusing dan sakit kepala 2. Pasien mengatakan sering merasa lemas, letih dan mengantuk 3. Pasien mengatakan keluhan yang dirasakannya ini sudah lebih dari 1 bulan. 4. Keadaan umum baik, kesadaran composmentis 5. TTV dalam batas normal <p>a. Tekanan darah : 90/60 mmHg</p> <p>b. Nadi : 79x/menit</p> <p>c. Pernapasan : 20x/menit</p> <p>d. Suhu : 36°C</p> <p>e. BB: 45 kg TB: 155 cm</p> <p>6. Pemeriksaan penunjang Hb: 8,4 gr%</p> <p>7. Pemeriksaan fisik terfokus</p> <p>a. wajah: tampak pucat, tidak ada oedema dan nyeri tekan</p> <p>b. Mata : simetris, conjungtiva nampak pucat, sklera putih</p> <p>c. Hidung: simetris, tidak ada secret, tidak ada nyeri tekan</p> <p>d. telinga: bersih tidak ada serumen</p> <p>e. mulut: bersih, bibir lembab, gigi tanggal dan tidak ada caries</p> <p>f. leher: simetris, tidak ada pembesaran</p>	<ol style="list-style-type: none"> 1. Menjelaskan kepada pasien mengenai hasil pemeriksaan yang telah dilakukan. 2. Menjelaskan kepada pasien tentang anemia. 3. Memberikan pendidikan kesehatan tentang anemia. 4. Menjelaskan kepada pasien mengenai komplikasi yang dapat terjadi karena diakibatkan oleh anemia. 5. Menganjurkan pasien untuk menjaga serta memperbaiki pola makannya. 6. Menganjurkan pasien untuk istirahat yang cukup pada siang hari minimal tidur 1-2 jam dan pada malam hari 7-8 jam 7. Menganjurkan pasien untuk menjaga personal hygiene 8. Memberikan dukungan psikologis dan spiritual pada pasien 9. Memberikan terapi non farmakologi dengan cara menganjurkan pasien untuk mengkonsumsi madu, buah kurma dan sayur. 10. Menganjurkan pasien untuk selalu mendekatkan diri kepada Allah Swt dengan memperbanyak do'a meminta agar penyakitnya segera sembuh dan rajin berdzikir serta membaca Al-Qur'an agar senantiasa diberikan perlindungan oleh Allah Swt. 11. Menganjurkan pasien untuk datang ke puskesmas untuk melakukan pemeriksaan dan pengambilan obat. 	<ol style="list-style-type: none"> 1. keadaan umum pasien baik, kesadaran composmentis, TTV dalam batas normal, Hb 8,4 gr% dibawah batas normal. 2. Pasien mengerti dengan penjelasan yang diberikan. 3. Pasien masih merasa cemas dan khawatir dengan keadaannya 4. Pasien bersedia mengkonsumsi makanan yang banyak mengandung zat besi di dalamnya 5. Pasien bersedia mengkonsumsi obat non farmakologi yang telah diberikan 6. pasien mengerti dengan semua penjelasan dan anjuran yang telah diberikan dan akan melakukannya. 7. pasien senantiasa berdzikir dan berdoa kepada Allah SWT

2	<p>Senin, 08 Agustus 2022 (kunjungan 2) Di puskesmas samata Gowa</p>	<ol style="list-style-type: none"> 1. pasien merasa lemas, mudah merasa lelah, sering merasa mengantuk 2. pasien mengeluh sering pusing dan kadang-kadang merasakan sakit kepala 3. keluhan yang dirasakannya ini sudah lebih dari 1 bulan 4. pasien jarang sarapan pagi 5. pasien mengatakan lebih sering makan makanan cepat saji 6. Keadaan umum baik, kesadaran kompos mentis 7. TTV <ol style="list-style-type: none"> a. Tekanan darah : 80/60 mmhg b. Nadi : 78x/ menit c. Pernafasan : 20x/menit d. Suhu : 36 °C BB sekarang : 45 kg 8. Pemeriksaan penunjang Hb: 8,8 gr% 9. Pemeriksaan fisik <ol style="list-style-type: none"> a. Wajah : tampak pucat b. mata: konjungtiva pucat c. mulut: bibir tidak pucat d. leher: tidak ada pembesaran kelenjar tiroid limfe dan vena jugularis 	<ol style="list-style-type: none"> 1. Menyampaikan kepada pasien hasil pemeriksaan yang telah dilakukan. 2. Menganjurkan pasien untuk menjaga pola makan, seperti makan makanan yang mengandung zat besi, vitamin dan protein. 3. Menganjurkan pasien untuk tidur yang cukup 4. Menganjurkan pasien untuk minum obat yang telah diberikan secara teratur agar Hb pasien bisa kembali ke batas normal. 5. Menganjurkan pasien untuk minum madu dan makan buah kurma dimana didalamnya banyak mengandung zat besi yang bagus untuk meningkatkan Hb 6. Menganjurkan pasien untuk rajin sarapan pagi 7. Menyampaikan kepada pasien untuk mengurangi konsumsi makanan cepat saji 	<ol style="list-style-type: none"> 1. keadaan umum baik, kesadaran kompos mentis, TTV dalam batas normal seperti nadi, pernapasan, suhu dan tekanan darah dalam batas tidak normal, pasien masih mengeluh pusing, sakit kepala, lemas, sering mengantuk dan mudah merasa lelah. 2. Pasien sudah mulai menjaga pola makan serta pola istirahat yang sudah disampaikan sebelumnya 3. Pasien bersedia mengonsumsi obat farmakologi dan obat non farmakologi yang telah dianjurkan 4. Pasien mengerti dengan apa yang telah dijelaskan dan akan melakukan semua yang telah dianjurkan.
---	--	--	--	--

3	<p>Senin, 15 Agustus 2022 (Kunjungan 3) Rumah Klien</p>	<ol style="list-style-type: none"> Pasien mengatakan rasa pusing yang sering dirasakannya sudah berkurang Pasien mengatakan sudah tidak merasa lemas, mudah lelah dan sudah tidak sering merasa mengantuk. Pasien mengatakan sudah tidak pernah merasakan sakit kepala Pasien sudah melakukan pemenuhan gizi yang telah dianjurkan Pasien sudah tida merasa cemas dan khawatir lagi dengan keadaannya Keadaan umum baik, kesadarancomposmentis TTV dalam batasnormal <ol style="list-style-type: none"> Teakanan darah : 90/70 mmhg Nadi :80x/menit Pernafasan :22x/menit Suhu :36,3°C Pemeriksaan penunjang Hb: 10,3 gr% Pemeriksaanfisik <ol style="list-style-type: none"> Wajah: sudah tidak pucat Mata: konjungtiva masih sedikit pucat, sklera ikterus Mulut: bibir tidak pucat, gigi tanggal, tidak ada caries Leher: tidak ada pemebesaran kelenjar tyroid, limfe dan vena jugulariskstremitas: simetris tidak ada varices 	<ol style="list-style-type: none"> Menyampaikan hasil yang telah dilakukan kepada pasien Menganjurkanpasien untuk tetap rajin mengkonsumsi makanan yang bergizi,yang mengandung zat besi, vitamin dan protein Menganjurkan pasien untuk ruting mengkonsumsi obat yang telah diberikan seblumnya Menyampaikan kepada pasien untuk mengkonsumsi obat non farmakolgi seperti kurma dan madu Menganjurkan pasien untuk rajin sarapan pagi serta menjaga pola istirahat Memberikan health educationtentang <ol style="list-style-type: none"> Personalhygiene Menganjurkan pasienuntuk mandi 2 kali dalam sehari, selalu menjaga kebersihan tubuhnya, mengganti pakaian bila terasa kotor dan basah, menjaga daerah genetalia tetap bersih dan kering, mengganti pakaian dalam bila terasa lembab dan basah. Polaistirahat Menganjurkan pasien untuk istirahat yang cukup dengan tidur siang ± 2 jam perhari, dan tidur malam $\pm 6-8$ jam perhari. Menganjurkan kepada pasien untuk selalu berdo'a, berdzikir meminta perlindungan dan kesembuhan kepada Allah. 	<ol style="list-style-type: none"> Keadaan umum baik,kesadaran composmentis, TTV dalam batas normal,. Ibu mengerti dan akan melakukan anjuran yang telahdiberikan Ibu selalu berdo'a kepada Allah SWT agar komplikasi yang terjadi selama pemakaian kontrasepsi dan selalu dalam lindungan Allah SWT
---	---	---	--	--

5	<p>Kamis 25 agustus 2022 (kunjungan 5)</p>	<ol style="list-style-type: none"> 1. pasien merasa senang karena sudah tidak pernah mengeluh merasa lemas, mudah lelah, mengantuk, pusing dan sakit kepala 2. pasien sudah melakukan pemenuhan gizi yang di anjurkan 3. pasien mengatakan setiap pagi selalu sarapan pagi sebelum melakukan aktifitas 4. Keadaan umum, baik kesadarancomposmentis 5. Pemeriksaan TTV dalam batas normal <ol style="list-style-type: none"> a. Tekanan darah : 100/80 mmHg b. Nadi : 82x/menit c. Pernafasan : 20 x/menit d. Suhu : 36,5°C e. Pemeriksaan penunjang Hb: 11,7 gr% 7. Pemeriksaan fisik <ol style="list-style-type: none"> a. Wajah: tidak pucat b. Mata: konjungtiva merahmuda, sklera tidak ikterus c. Mulut: bibir lembab, gigi tanggal, tidak caries d. Leher: tidak ada pembesaran kelenjar tyroid, limfe dan vena jugularis c. Ekstremitas: simetris tidak ada varices 	<ol style="list-style-type: none"> 1. Menyampaikan hasil pemeriksaanyang telah dilakukan kepada pasien 2. Memberikan kembali penjelasan kepada pasien seputar anemia 3. Menjelaskan komplikasi yang dapat terjadi akibat dari anemia 4. Menganjurkan pada pasien untuk lebih rajin lagi dalam sarapan pagi serta menjaga pola makan 5. Menganjurkan pasien untuk rutin minum obat farmakologi yang telah diberikan 6. Menganjurkan pasien untuk rajin mengkonsumsi madu dan buah kurma 7. Menganjurkan pasien untuk tetap menjaga pola makan dan sering mengkonsumsi makanan yang mengandung zat besi di dalamnya serta yang mengandung protin, dan vitamin 8. Menganjurkan pasien untuk selalu menjaga kebersihan tubuh, rajin mengganti pakean dan rajin menggosok gigi 9. Menganjurkan pasien untuk tetap istirahat yang cukup dan tidak melakukan aktifitas yang berat yang dapat mengganggu kesehatan tubuhnya 10. Menganjurkan kepada pasien untuk lebih banyak mendekatkan diri kepada Allah Swt dengan memperbanyak do'a dan dzikir serta selalu meminta agar selalu diberikan kesehatan dan perlindungan 	<ol style="list-style-type: none"> 1. keadaan umum baik, kesadaran composmentis, TTV dalam batas normal, 2. pasien sudah tidak memiliki keluhan lagi 3. pasien melakukan semua anjuran yang telah diberikan 4. Pasien merasa tenang setiap habis beribadah dan berdoa kepada Allah Swt 5. pasien sudah mengerti dengan apa yang telah dijelaskan
---	--	--	---	---

4	<p>Senin, 22 agustus 2022 (Kunjungan 4) di rumah klien</p>	<p>1. Pasien mengatakan sudah tidak merasa lemas, mudah lelah, dan mengantuk</p> <p>2. Pasien mengatakan rasa pusing yang dirasakannya sudah berkurang</p> <p>3. Pasien mengatakan sudah tidak merasa cemas dan khawatir lagi dengan keadaannya</p> <p>4. Keadaan umum baik, kesadaran composmentis</p> <p>5. TTV dalam batas normal</p> <p>a. Tekanan Darah : 90/70 mmhg</p> <p>b. Nadi : 80x/menit</p> <p>c. Pernafasan : 21x/menit</p> <p>d. Suhu : 36,4°C</p> <p>6. Pemeriksaan penunjang 6 gr%</p> <p>7. Pemeriksaan Fisik</p> <p>a. Wajah: tidak pucat</p> <p>e. Mata: konjungtiva sudah tidak pucat, sklera tidak ikterus</p> <p>f. Mulut: bibir lembab, gigi tanggal, tidak caries</p> <p>g. Leher: tidak ada pembesaran kelenjar tyroid, limfe dan vena jugularis</p> <p>e. Ekstremitas: simetris tidak ada varices</p>	<p>7. Menyampaikan hasil pemeriksaan yang telah dilakukan kepada pasien</p> <p>8. Menganjurkan pasien untuk tetap rajin mengkonsumsi makanan yang bergizi, yang mengandung zat besi, vitamin dan protein</p> <p>9. Menganjurkan pasien untuk rutin mengkonsumsi obat yang telah diberikan sebelumnya</p> <p>10. Menyampaikan kepada pasien untuk mengkonsumsi obat non farmakologi seperti kurma dan madu</p> <p>11. Menganjurkan pasien untuk rajin sarapan pagi serta menjaga pola istirahat</p> <p>3. Memberikan health education tentang</p> <p>e. Personal hygiene</p> <p>Menganjurkan pasien untuk mandi 2 kali dalam sehari, selalu menjaga kebersihan tubuhnya, mengganti pakaian bila terasa kotor dan basah, menjaga daerah genitalia tetap bersih dan kering, mengganti pakaian dalam bila terasa lembab dan basah.</p> <p>f. Pola istirahat</p> <p>Menganjurkan pasien untuk istirahat yang cukup dengan tidur siang ± 2 jam perhari, dan tidur malam $\pm 6-8$ jam perhari.</p> <p>4. Menganjurkan kepada pasien untuk selalu berdo'a, berdzikir meminta perlindungan dan kesembuhan kepada Allah.</p>	<p>6 Keadaan umum baik, kesadaran composmentis, TTV dalam batas normal.</p> <p>7. Ibu mengerti dan akan melakukan anjuran yang telah diberikan</p> <p>Ibu selalu berdo'a kepada Allah SWT agar komplikasi yang terjadi selama pemakaian kontrasepsi dan selalu dalam lindungan Allah SWT</p>
---	--	--	---	--

5	Kamis 25 agustus 2022 (kunjungan 5) di rumah klien	<p>6. pasien merasa senang karena sudah tidak pernah mengeluh merasa lemas, mudah lelah, mengantuk, pusing dan sakit kepala</p> <p>7. pasien sudah melakukan pemenuhan gizi yang di anjurkan</p> <p>8. pasien mengatakan setiap pagi selalu sarapan pagi sebelum melakukan aktifitas</p> <p>9. Keadaan umum, baik kesadaran composmentis Pemeriksaan TTV dalam batas normal Tekanan darah : 100/80 mmHg Nadi : 82x/menit Pernafasan : 20 x/menit Suhu : 36,5°C</p> <p>a. Pemeriksaan penunjang Hb: 11,7 gr%</p> <p>8. Pemeriksaan fisik</p> <p>a. Wajah: tidak pucat</p> <p>b. Mata: konjungtiva merahmuda, sklera tidak ikterus</p> <p>g. Mulut: bibir lembab, gigi tanggal, tidak caries</p> <p>h. Leher: tidak ada pembesaran kelenjar thyroid, limfe dan vena jugularis</p> <p>f. Ekstremitas: simetris tidak ada varices</p>	<ol style="list-style-type: none"> 1. Menyampaikan hasil pemeriksaanyang telah dilakukan kepada pasien 2. Memberikan kembali penjelasan kepada pasien seputar anemi 3. Menjelaskan komplikasi yang dapat terjadi akibat dari anemia 4. Menganjurkan pada pasien untuk lebih rajin lagi dalam sarapan pagi serta menjaga pola makan 5. Menganjurkan pasien untuk rutin minum obat farmakologi yang telah diberikan 6. Menganjurkan pasien untuk rajin mengkonsumsi madu dan buah kurma 7. Menganjurkan pasien untuk tetap menjaga pola makan dan sering mengkonsumsi makanan yang mengandung zat besi di dalamnya serta yang mengandung protin, dan vitamin 8. Menganjurkan pasien untuk selalu menjaga kebersihan tubuh, rajin mengganti pakean dan rajin menggosok gigi 9. Menganjurkan pasien untuk tetap istirahat yang cukup dan tidak melakukan aktifitas yang berat yang dapat mengganggu kesehatan tubuhnya 10. Menganjurkan kepada pasien untuk lebih banyak mendekatkan diri kepada Allah Swt dengan memperbanyak do'a dan dzikir serta selalu meminta agar selalu diberikan kesehatan dan perlindungan 	<p>1. keadaan umum baik, kesadaran composmentis, TTV dalam batas normal</p> <p>2. pasien sudah tidak memiliki keluhan lagi</p> <p>3. pasien melakukan semua anjuran yang telah diberikan</p> <p>4. Pasien merasa tenang setiap habis beribadah dan berdoa kepada Allah Swt</p> <p>5. pasien sudah mengerti dengan apa yang telah dijelaskan</p>
---	---	---	--	---

TABEL MENU MAKAN DAN POLA ISTIRAHAT KUNJUNGAN KEDUA

Waktu	Menu makanan
Pagi	1 mangkuk nasi (<i>umbi-umbian, gandum, jagung, dan sereal</i>), ½ telur rebus (<i>ikan, ayam, tempe, susu kedelai, kacang-kacangan</i>), 4 iris timun (<i>sayuran lainnya</i>), 1 gelas susu. Makanan selingan : 2 buah pastel, buah papaya, 7 butir kurma dan 1 sendok madu
Siang	1 mangkuk nasi (<i>umbi-umbian, gandum, jagung, dan sereal</i>), udang, 1 potong ayam, sawi, touge, 1 gelas air putih. Makanan selingan : 1 buah pisang (<i>buah lainnya</i>), 1 gelas susu
Malam	½ mangkuk nasi (<i>umbi-umbian, gandum, jagung dan sereal</i>), 1 ekor ikan kembung (<i>telur, ayam, tempe, susu kedelai, kacang-kacangan</i>), ½ mangkuk tumis kangkung (<i>sayuran lainnya</i>), 2 iris belimbing (buah lainnya)

Waktu	Pola Istirahat						
	08/08/2022	09/08/2022	10/08/2022	11/08/2022	12/08/2022	13/08/2011	14/08/2022
Siang	Tidur jam 14.20-15.40 Wita (tidur ±1 jam)	Tidur jam 15.00-16.08 Wita (tidur ±1 jam)	-	-	Tidur jam 13.10-14.00 Wita (tidur ±1 jam)	Tidur jam 14.30-15.20 Wita (tidur ± 1 jam)	Tidur jam 11.20-13.25 Wita (tidur ± 2 jam)
Malam	Tidur jam 21.00-06.30 Wita (tidur ± 8 jam)	Tidur jam 22.00-06.20 Wita (tidur ± 7 jam)	Tidur jam 22.40-06.40 Wita (tidur ±7 jam)	Tidur jam 21.30-06.00 Wita (tidur ±8 jam)	Tidur jam 23.10-06.20 Wita (tidur ±7 jam)	Tidur jam 22.40-06.40 Wita (tidur ±8 jam)	Tidur jam 23.50-08.20 Wita (tidur ± 9 jam)

TABEL MENU MAKAN DAN POLA ISTIRAHAT KUNJUNGAN KETIGA

Waktu	Menu makanan
Pagi	1 mangkuk nasi (<i>umbi-umbian, gandum, jagung, dan sereal</i>), ½ telur rebus (<i>ikan, ayam, tempe, susu kedelai, kacang-kacangan</i>), 4 iris timun (<i>sayuran lainnya</i>), 1 gelas susu. Makanan selingan : 2 buah pastel, buah papaya, 7 butir kurma dan 1 sendok madu
Siang	1 mangkuk nasi (<i>umbi-umbian, gandum, jagung, dan sereal</i>), udang, 1 potong ayam, sawi, touge, 1 gelas air putih. Makanan selingan : 1 buah pisang (<i>buah lainnya</i>), 1 gelas susu
Malam	½ mangkuk nasi (<i>umbi-umbian, gandum, jagung dan sereal</i>), 1 ekor ikan kembung (<i>telur, ayam, tempe, susu kedelai, kacang-kacangan</i>), ½ mangkuk tumis kangkung (<i>sayuran lainnya</i>), 2 iris belimbing (<i>buah lainnya</i>)

Waktu	Pola Istirahat						
	15/08/2022	16/08/2022	17/08/2022	18/08/2022	19/08/2022	20/08/2022	21/08/2022
Siang	-	Tidur jam 14.20-14.40 Wita (tidur ±1 jam)	Tidur jam 14.00-15.40 Wita (tidur ±2 jam)	-	Tidur jam 13.20-15.30 Wita (tidur ±2 jam)	Tidur jam 15.20-15.55 Wita (tidur ±1 jam)	-
Malam	Tidur jam 21.00-06.30 Wita (tidur ±8 jam)	Tidur jam 22.10-16.20 Wita (tidur ±7 jam)	Tidur jam 22.40-06.40 Wita (tidur ±7 jam)	Tidur jam 21.40-16.00 Wita (tidur ±7 jam)	Tidur jam 00.15-06.40 Wita (tidur ±6 jam)	Tidur jam 22.40-06.40 Wita (tidur ±8 jam)	Tidur jam 22.30-08.10 Wita (tidur ±8 jam)

TABEL MENU MAKAN DAN POLA ISTIRAHAT KUNJUNGAN KEEMPAT

Waktu	Menu makanan
Pagi	1 mangkuk nasi (<i>umbi-umbian, gandum, jagung, dan sereal</i>), ½ telur rebus (<i>ikan, ayam, tempe, susu kedelai, kacang-kacangan</i>), 4 iris timun (<i>sayuran lainnya</i>), 1 gelas susu. Makanan selingan : 2 buah pastel, buah papaya, 7 butir kurma dan 1 sendok madu
Siang	1 mangkuk nasi (<i>umbi-umbian, gandum, jagung, dan sereal</i>), udang, 1 potong ayam, sawi, touge, 1 gelas air putih. Makanan selingan : 1 buah pisang (<i>buah lainnya</i>), 1 gelas susu
Malam	½ mangkuk nasi (<i>umbi-umbian, gandum, jagung dan sereal</i>), 1 ekor ikan kembung (<i>telur, ayam, tempe, susu kedelai, kacang-kacangan</i>), ½ mangkuk tumis kangkung (<i>sayuran lainnya</i>), 2 iris belimbing (<i>buah lainnya</i>)

Waktu	Pola Istirahat						
	22/08/2022	23/08/2022	24/08/2022	25/08/2022	26/08/2022	27/08/2022	28/08/2022
Siang	-	Tidur jam 14.35-15.20 Wita (tidur ±1 jam)	Tidur jam 14.20-15.40 Wita (tidur ±1 jam)	-	Tidur jam 12.20-14.40 Wita (tidur ±2 jam)	Tidur jam 14.55-15.30 Wita (tidur ±1 jam)	Tidur jam 11.30-13.40 Wita (tidur ±2 jam)
Malam	Tidur jam 22.00-06.30 Wita (tidur ± 8 jam)	Tidur jam 22.10-16.00 Wita (tidur ± 8 jam)	Tidur jam 23.20-06.40 Wita (tidur ±7 jam)	Tidur jam 21.40-16.22 Wita (tidur ±8 jam)	Tidur jam 20.50-05.30 Wita (tidur ±8jam)	Tidur jam 21.30-06.10 Wita (tidur ±8 jam)	Tidur jam 23.45-07.30 Wita (tidur ± 7 jam)

TABEL MENU MAKAN DAN POLA ISTIRAHAT KUNJUNGAN KELIMA

Waktu	Menu makanan
Pagi	1 mangkuk nasi (<i>umbi-umbian, gandum, jagung, dan sereal</i>), ½ telur rebus (<i>ikan, ayam, tempe, susu kedelai, kacang-kacangan</i>), 4 iris timun (<i>sayuran lainnya</i>), 1 gelas susu. Makanan selingan : 2 buah pastel, buah papaya, 7 butir kurma dan 1 sendok madu
Siang	1 mangkuk nasi (<i>umbi-umbian, gandum, jagung, dan sereal</i>), udang, 1 potong ayam, sawi, touge, 1 gelas air putih. Makanan selingan : 1 buah pisang (<i>buah lainnya</i>), 1 gelas susu
Malam	½ mangkuk nasi (<i>umbi-umbian, gandum, jagung dan sereal</i>), 1 ekor ikan kembung (<i>telur, ayam, tempe, susu kedelai, kacang-kacangan</i>), ½ mangkuk tumis kangkung (<i>sayuran lainnya</i>), 2 iris belimbing (<i>buah lainnya</i>)

Waktu	Pola Istirahat						
	29/08/2022						
Siang	Tidur jam 15.20-06.10 Wita (tidur ± 1 jam)	-	-	-	-	-	-
Malam	Tidur jam 22.00-06.10 Wita (tidur ± 8 jam)	-	-	-	-	-	-

HASIL DOKUMENTASI KUNJUNGAN



Kunjungan pertama di SMA Guppi Samata
Gowa, Tanggal 27 Juli 2022.



Kunjungan kedua di puskesmas samata
Gowa, Tanggal 08 Agustus 2022.



Kunjungan ketiga di rumah pasien
Tanggal 15 Agustus 2022.



Kunjungan keempat di rumah
Tanggal Agustus 2022.



Kunjungan kelima di rumah pasien
Tanggal 25 Agustus 2022.



Kunjungan keenam di rumah pasien
Tanggal 29 Agustus 2022.

ALA UDDIN

BAB IV

PEMBAHASAN

Pada Bab ini akan menguraikan pembahasan tentang manajemen asuhan kebidanan pada Nn”M” dengan anemia sedang, pada kasus ini di ambil dari SMA Guppi Samata Kabupaten Gowa. Asuhan di lakukan selama 6 minggu yang dimulai saat di sekolah SMA Guppi Samata sampai dengan kunjungan di rumah pasien.

Pada bagian ini, pembahasan akan dideskripsikan secara naratif berdasarkan pendekatan 7 langkah Varney dalam asuhan kebidanan, yaitu: mengumpulkan data dasar, merumuskan diagnosis atau masalah aktual, merumuskan diagnosis atau masalah potensial, mengambil tindakan segera atau kolaborasi, merencanakan tindakan asuhan kebidanan, melakukan tindakan asuhan kebidanan dan evaluasi asuhan kebidanan.

B. LANGKAH I: IDENTIFIKASI DATA DASAR

Identifikasi data dasar adalah suatu proses manajemen asuhan kebidanan yang ditujukan untuk pengumpulan informasi baik fisik, psikologis dan spiritual. Informasi yang diperoleh mengenai data-data tersebut penulis dapat melakukan wawancara secara langsung dengan klien dan keluarganya serta sebagian bersumber dari pemeriksaan fisik dimulai dari kepala sampai dengan kaki serta pemeriksaan penunjang/laboratorium (Anggita, 2017).

Untuk mendapatkan data subjektif dilakukan dengan anamnesa yaitu tanya jawab dengan klien atau mengumpulkan data lengkap dari klien meliputi identitas riwayat haid, riwayat obstetrik, Riwayat pemenuhan kebutuhan dasar, data sosial ekonom, dan psikologis.

Data objektif didapatkan melalui hasil pemeriksaan terhadap klien yang dilakukan oleh tenaga kesehatan meliputi pemeriksaan keadaan umum, pemeriksaan antropometri, pemeriksaan tanda-tanda vital, pemeriksaan fisik sesuai dengan kebutuhan meliputi (inspeksi, palpasi, auskultasi, dan perkusi) dan pemeriksaan penunjang (laboratorium).

Pada Nn "M" didapatkan hasil anamnesa dan data objektif bahwa pasien sering mengeluh pusing, mudah lelah, merasa lemas, mudah merasa mengantuk dan sering merasa sakit pada kepala, keluhan yang dirasakannya ini sudah lebih dari 1 bulan, pasien mengatakan pola makannya hanya 2 kali sehari dengan porsi yang sedikit, jarang sarapan pagi, jarang makan buah dan sering mengkonsumsi makanan cepat saji. Tidak memiliki riwayat penyakit menurun dalam keluarga. Pasien mengatakan siklus haidnya tidak teratur. Sedangkan pada pemeriksaan tanda-tanda vital di dapatkan TD: 90/80 mmHg, N: 78x/menit, P: 20x/menit, S: 36°C, pada pemeriksaan antropometri di dapatkan BB: 45 kg, TB: 155 cm dan pemeriksaan penunjang di dapatkan Hb: 8,4 gr%.

Anemia merupakan suatu kondisi atau keadaan dimana berkurangnya sel darah merah (eretroisit) dalam sirkulasi darah atau massa hemoglobin (Hb) sehingga tidak mampu lagi memenuhi fungsinya sebagai suatu pembawa oksigen keseluruhan bagian jaringan tubuh. Anemia juga didefinisikan sebagai suatu kondisi penurunan massa sel darah merah atau total Hb, secara lebih tepat dikatakan kadar Hb normal pada wanita yang sudah menstruasi adalah 12,0 gr% (Reni, 2018:1).

Remaja yang mengalami anemia dapat mengalami keterlambatan dalam pertumbuhan fisik, gangguan perilaku serta emosional sehingga hal ini dapat mempengaruhi proses pertumbuhan dan perkembangan sel pada otak seseorang sehingga dapat menyebabkan daya tahan tubuh menjadi menurun, mudah merasa lemas dan letih, konsentrasi belajar menjadi terganggu, prestasi belajar menjadi menurun serta dapat mengakibatkan produktifitas kerja menjadi rendah (Suryani dan dkk, 2017:183).

Berdasarkan dari uraian diatas, data yang didapatkan menunjukkan adanya suatu persamaan yang terdapat dalam tinjauan pustaka dengan kasus sehingga tidak ditemukan adanya kesenjangan antara dengan teori dan kasus.

C. LANGKAH II: INTERPRETASI DIAGNOSA AKTUAL

Pada langkah ini dilakukan identifikasi terhadap diagnosa atau masalah berdasarkan interpersi yang benar atas data-data yang telah dikumpulkan. Data dasar yang telah dikumpulkan diinterpretasikan sehingga dapat merumuskan diagnosis dan masalah yang spesifik. Masalah sering berkaitan dengan hal-hal yang dialami wanita diidentifikasi oleh bidan sesuai dengan hasil pengkajian. Masalah juga sering menyertai diagnosis.

Hasil pengkajian data subjektif dan data objektif yang diperoleh menunjukkan diagnosis anemia sedang pada remaja putrid, dimana pasien dilakukan pemeriksaan secara langsung di SMA Guppi Samata pada tanggal 27 Juli 2022 pada pukul 12.30 wita, dengan keluhan, pusing, lemas, sering merasa lelah, sering merasa mengantuk, dan kadang merasakan sakit kepala, keluhan yang dirasakannya ini sudah lebih dari 1

bulan, Nn”M” berusia 16 tahun dan belum menikah. Pasien mengatakan pola makannya hanya 2 kali dalam sehari dengan porsi makan yang sedikit, jarang sarapan pagi, lebih banyak mengkonsumsi makanan cepat saji, jarang makan buah-buahan. Pasien tidak memiliki riwayat penyakit menurun apapun, tidak pernah mengkonsumsi obat penambah darah, pada pemeriksaan penunjang di dapatkan Hb: 8,4 gr%.

Berdasarkan hasil pengkajian yang didapatkan dari data subjektif dan data objektif pada Nn ”M”, yaitu pasien berusia 16 tahun didiagnosa anemia sedang.

Pada tinjauan pustaka dan studi kasus pada Nn”M” dengan anemia sedang terdapat persamaan dalam diagnosa actual yaitu Nn”M” mengalami anemia sedang , yang berarti teori dan tinjauan kasus tidak terdapat kesenjangan.

D. LANGKAH III: DIAGNOSIS/MASALAH POTENSIAL

Pada langkah ini dilakukan identifikasi masalah atau diagnosa potensial lain berdasarkan diagnose/masalah yang sudah diidentifikasi. Langkah ini membutuhkan antisipasi, bila memungkinkan membutuhkan pencegahan sambil mengamati klien, bidan diharapkan bersiap-bersiap bila diagnose/masalah potensial ini benar-benar terjadi.

Pada remaja dengan anemia sedang tidak ada masalah potensial yang dapat terjadi.

E. LANGKAH IV: MENGEIDENTIFIKASI PERLUNYA TINDAKAN SEGERA ATAU KOLABORASI

Pada langkah ini bidan akan mengidentifikasi perlunya tindakan segera atau kolaborasi dengan anggota tim kesehatan yang lain sesuai dengan kondisi klien atau pasien. Dalam melakukan tindakan bidan harus memperhatikan prioritas masalah/kebutuhan klien. Setelah bidan merumuskan tindakan untuk mengantisipasi diagnosa atau masalah potensial pada langkah sebelumnya bidan juga merumuskan tindakan segera atau emergency untuk segera ditangani serta menentukan tindakan segera yang mampu dilakukan secara mandiri, kolaborasi atau bersifat rujukan.

Pada remaja dengan anemia sedang tidak dibutuhkan tindakan emergency, yang dibutuhkan hanya menaikkan Hb kedalam batas normal atau paling tidak terjadi kenaikan Hb selama melakukan asuhan dan pemantauan terhadap pasien. Pada kasus ini diperlukan tindakan kolaborasi dengan tenaga kesehatan untuk pemberian obat dan untuk pemenuhan gizi.

F. LANGKAH V: INTERVENSI ATAU RENCANA ASUHAN

pada langkah ini dilakukan perencanaan asuhan yang menyeluruh yang ditentukan oleh langkah-langkah sebelumnya. Langkah ini merupakan kelanjutan penatalaksanaan terhadap masalah atau diagnosa yang telah teridentifikasi atau diantisipasi pada langkah sebelumnya.

Rencana asuhan yang menyeluruh tidak hanya meliputi apa-apa yang sudah teridentifikasi dari kondisi klien atau masalah yang berkaitan tetapi juga dari kerangka pedoman antisipasi terhadap klien yang diperkirakan bisa saja terjadi nantinya, seperti

memberikan konseling dan apakah perlu merujuk klien jika ada masalah-masalah yang tidak dapat ditangani.

Setiap rencana asuhan harus disetujui oleh kedua belah pihak, yaitu oleh bidan dan klien agar dapat dilaksanakan dengan efektif karena klien juga akan melaksanakan rencana tersebut, semua keputusan yang dikembangkan dalam asuhan menyeluruh ini harus rasional dan benar-benar valid berdasarkan pengetahuan dan teori yang up to date serta sesuai dengan asumsi tentang apa yang akan dilakukan oleh klien.

Penatalaksanaan pada kasus anemia sedang pada remaja putri yaitu dilakukan secara konsisten dan sistematis selama 6 minggu sampai Hb kembali ke batas normal atau paling tidak terjadi kenaikan pada Hb pasien. Selama asuhan segala tindakan yang dilakukan dapat berupa asuhan yang terfokus yang diberikan secara rutin selama dilakukan pemantauan, termasuk menjelaskan kepada ibu dan keluarganya tentang semua tindakan dan tujuan yang akan dilakukan selama pemeriksaan.

Rencana asuhan pada Nn "M" disusun berdasarkan teori dengan melihat kondisi pasien yang mengalami anemia sedang pada remaja dan keadaan umum baik, serta tanda-tanda vital dalam batas normal dengan tujuan dilakukannya asuhan yaitu agar terjadi perubahan pola makan, pola istirahat dan aktivitas, serta terjadi peningkatan Hb.

Pada dasarnya anemia terjadi karena berkurangnya sel darah merah (eritrosit) dalam sirkulasi darah atau massa hemoglobin (Hb) sehingga tidak mampu memenuhi fungsinya sebagai pembawa oksigen ke seluruh jaringan. Maka untuk meningkatkan

Hb atau mengatasi anemia pada remaja putri tidak hanya dibutuhkan pemenuhan gizi tetapi juga harus memperbaiki pola makan dan rajin mengkonsumsi madu dan buah kurma yang banyak mengandung zat besi di dalamnya, serta mengurangi mengkonsumsi makanan siap saji dan memperbaiki pola istirahat dan aktivitas.

Rencana tindakan disiapkan adalah: menyapa pasien dan keluarga untuk membangun kepercayaan pasien, untuk lebih kooperatif dengan petugas, beritahu hasil pemeriksaan, menganjurkan keluarga untuk memberikan *support* dan semangat kepada pasien, memberikan KIE tentang istirahat yang cukup, pemenuhan gizi, personal hygiene, pola aktivitas, memberikan pendidikan kesehatan terkait dengan anemia, meminta persetujuan pasien dan keluarga untuk melakukan *inform consent*, menjelaskan tindakan yang akan dilakukan.

Rencana tindakan pada Nn”F” adalah melakukan pemantauan Hb yang dilakukan selama 6 minggu yang dimulai dari tanggal 27 Juli 2022 sampai dengan tanggal 30 Agustus 2022. Rencana asuhan yang diberikan adalah mencuci tangan sebelum dan sesudah melakukan tindakan, melakukan pemeriksaan Hb untuk memastikan terjadi peningkatan/penurunan Hb, menganjurkan pasien untuk rajin mengkonsumsi makanan yang mengandung zat besi. Menjelaskan penyebab terjadinya anemia.

Rencana asuhan kebidanan yang telah dibuat berdasarkan diagnose/masalah actual, potensial, hal ini menunjukkan tidak ada kesenjangan antara teori dengan manajemen asuhan kebidanan pada penerapan studi kasus di lahan praktek.

G. LANGKAH VI: IMPLEMENTASI ATAU PELAKSANAAN ASUHAN

Pada langkah ini rencana asuhan menyeluruh seperti yang telah diuraikan pada langkah kelima, dilaksanakan secara efisien dan aman. Perencanaan ini biasa dilakukan seluruhnya oleh bidan atau sebagian dilakukan oleh bidan dan sebagian oleh klien atau anggota tim kesehatan lainnya.

Dalam studi kasus Nn "M" dengan anemia sedang pada remaja putri, semua tindakan yang direncanakan dilakukan dengan baik. Seperti dengan menyampaikan hasil pemeriksaan secara memadai kepada pasien, memberikan kesempatan kepada pasien dan keluarga untuk bertanya jika ada yang belum dipahami, memberikan dukungan moral kepada pasien dan keluarga untuk mengambil keputusan penting dalam setiap tindakan yang dilakukan. Penjelasan telah disampaikan, pasien dan keluarga memahami keadaannya, memberikan dukungan psikologis kepada pasien, memberikan pengetahuan mengenai pentingnya memiliki Hb dengan batas normal pada remaja dengan melakukan pemenuhan gizi, yaitu makan makanan yang mengandung zat besi, vitamin, dan mineral di dalamnya, makan minimal 3 kali sehari banyak minum air putih, dan kurangi makan makanan cepat saji serta menjaga pola istirahat dan aktivitas berlebihan.

Pemantauan pertama yang dilakukan di SMA Guppi Samata pada tanggal 27 Juli 2022, yaitu Nn "M" mengeluh sering pusing, lemas, mudah lelah, sering merasa mengantuk dan kadang-kadang sakit kepala, keadaan umum baik, tampak cemas dan khawatir dengan keadaannya, pada pemeriksaan tanda-tanda vital didapatkan

TD:90/60 mmHg, N: 78x/menit, P: 20x/menit, S: 36°C dan pada pemeriksaan penunjang didapatkan hasil Hb 8,4 gr%.

Tindakan yang dilakukan dalam rencana tindakan pada pemantauan tanggal 27 Juli 2022 yaitu dengan memberikan pendidikan kesehatan tentang anemia sedang, serta pentingnya menjaga Hb tetap normal pada remaja putri, menganjurkan pasien untuk menjaga pola makan, pola istirahat dan kurangi mengkonsumsi makanan cepat saji, dan mengevaluasi Hb tiap 1 minggu sekali untuk mengetahui keberhasilan asuhan peningkatan Hb dan agar pasien semangat.

Pada kunjungan kedua di Puskesmas Samata Gowa pada tanggal 08 Agustus 2022 dari hasil anamnesa di dapatkan, pasien mengatakan sering mengeluh pusing, merasa lemas, mudah lelah, sering merasa mengantuk dan kadang-kadang merasakan sakit kepala, saat dilakukan pemeriksaan TTV, hasil pemeriksaan yang didapatkan keadaan umum baik, kesadaran composmentis, TD: 80/60 mmHg, N: 80x/menit, P:22x/menit, S: 36,2°C, pada pemeriksaan antropometri BB: 45 kg, TB: 155 cm dan pemeriksaan penunjang/laboratorium Hb: 8,8 gr%.

Tindakan yang di lakukan dalam rencana tindakan pada pemantauan tanggal 08 Agustus 2022 yaitu memberikan pendidikan kesehatan tentang anemia serta bagaimana pentingnya menjaga Hb untuk tetap normal pada remaja, menganjurkan pasien untuk menjaga pola istirahat, biasakan sarapan d pagi hari, makan 3 kali sehari dengan porsi sedang, rajin mengkonsumsi buah-buahan, sering mengkonsumsi buah kurma dan madu serta banyak minum air putih. Memberikan pasien obat tablet tambah darah, vitamin B com dan asammafenamet, mengevaluasi peningkatan Hb

setiap 1 kali seminggu untuk mengetahui keberhasilan asuhan peningkatan Hb yang dilakukan.

Pada kunjungan ketiga yang dilakukan di rumah pasien pada tanggal 15 Agustus 2022 dari hasil anamnesa, Nn "M" mengatakan sudah tidak merasa lemas, mudah lelah, sering merasa mengantuk, rasa pusing yang dirasakan sudah berkurang dan sudah tidak merasakan sakit kepala lagi, pasien merasa senang karena keluhannya sudah berkurang, telah menjaga pola istirahat, sering sarapan pagi, sudah mengurangi konsumsi makanan cepat saji, saat dilakukan pemeriksaan TTV, hasil pemeriksaan yang didapatkan keadaan umum baik, kesadaran composmentis, TD: 100/70 mmHg, N: 80x/menit, P: 22x/menit, S: 36,3°C dan pada pemeriksaan penunjang, Hb: 10,3 gr%.

Pada kunjungan ketiga di rumah pasien dilakukan follow up pada pasien tentang pelaksanaan pemenuhan gizi, tetap rajin mengkonsumsi buah kurma dan madu, sering sarapan pagi sebelum melakukan aktivitas, menjaga pola istirahat dan kurangi makanan cepat saji, serta memberikan dukungan dan semangat kepada pasien.

Pada kunjungan keempat masih dilakukan di rumah pasien pada tanggal 22 Agustus 2022, dengan hasil anamnesa didapatkan pasien sudah tidak memiliki keluhan makan, sudah jarang mengkonsumsi makanan cepat saji, lebih sering makan buah kurma dan sering minum madu di pagi hari. Pada pemeriksaan keadaan umum baik, kesadaran composmentis, sudah terbiasa dengan sarapan pagi, pola istirahat terjaga, pasien sudah menjaga pola, pemeriksaan tanda-tanda vital didapatkan TD:

90/70 mmHg, N: 80x/menit, P: 22x/menit, S: 36,4°C dan pemeriksaan penunjang Hb: 10,6gr%

Pada kunjungan keempat di rumah pasien tetap dilakukan follow up tentang pelaksanaan pemenuhan gizi, tetap rajin sarapan pagi, rajin mengkonsumsi buah kurma dan madu, menjaga pola istirahat, kurangi mengkonsumsi makanan cepat saji dan rajin minum air putih, serta rajin berdoa untuk kesehatannya, dan selalu memberikan dukungan dan support kepada pasien.

Pada kunjungan kelima masih tetap di lakukan di rumah Nn "M" pada tanggal 25 Agustus 2022, dari hasil anamnesa didapatkan pasien merasa senang dengan peningkatan Hbnya, dan semangat untuk meningkatkan Hb untuk kesehatan dirinya, pasien mengatakan sudah melakukan pemenuhan gizi yang di anjurkan, rutin makan buah dan minum madu setiap hari, makan 3 kali sehari dengan porsi yang sedang dan lebih banyak minum air putih. Pada pemeriksaan keadaan umum baik, kesadaran compomentis, pemeriksaan tanda-tanda vital didapatkan TD:100/80 mmHg, N: 82x/menit, P:20x/menit, S: 36,5°C dan pemeriksaan penunjang, Hb: 11,7 gr%

Pada kunjungan keenam tetap dilakukan di rumah Nn "M" pada tanggal 29 Agustus 2022, dari hasil anamnesa yang di lakukan didapatkan pasien sangat merasa senang karena Hb pasien sudah kembali kebatas normal seperti yang diharapkan selama beberapa minggu ini, pasien juga mengatakan melakukan pemenuhan gizi yang di anjurkan, rutin mengkonsumsi buah kurma, madu, serta rajin makan sayur dan ikan, makan 3 kali sehari dengan porsi sedang, pasien juga mengatakan sudah lebih terbiasa sarapan pagi serta sudah mengurangi mengkonsumsi makanan cepat

saji. Pada pemeriksaan keadaan umum pasien baik, kesadaran composmentis, pemeriksaan tanda-tanda vital didapatkan TD: 100/80 mmHg, N: 80x/menit, P: 20x/menit, S: 36,7°C dan dilakukan pemeriksaan penunjang dan di dapatkan Hb: 12,5gr% dan sudah masuk kedalam batas normal yang selama beberapa minggu ini diharapkan oleh pasien.

Setelah dilakukan pemantauan selama 6 minggu, meminta pasien untuk mempertahankan pola makan dan pola istirahat yang telah di anjurkan agar terjadi peningkatan Hb samapai mencapai batas normal yaitu 12 gr%-14 gr% dan selalu berdoa mengingat Allah Swt agar diberikan kesehatan. Mengingatkan kemabli kepada pasien tentang pentingnya menjaga Hb tetap normal pada masa remaja, serta memberikan dukungan dan semangat kepada pasien untuk tetap menjaga Hb tetap normal.

Dalam kasus ini Nn "M" di diagnosa mengalami anemia sedang pada masa remaja. Dalam hal ini, diagnosis dibuat berdasarkan anamnesis, pemeriksaan fisik, dan pemeriksaan penunjang yang telah di lakukan. Dalam penatalaksanaan asuhan pada studi kasus Nn "M" dengan anemia sedang, semua tindakan yang direncanakan dapat terlaksana dengan baik dan tidak menemui kendala yang berarti berkat kerjasama dan penerimaan yang baik oleh pasien dan keluarga yang kooperatif serta sarana dan fasilitas yang mendukung pelaksanaan tindakan di Puskesmas Samata. Dalam pelaksanaan asuhan kebidanan, penulis tidak menemukan kendala yang berarti karena semua tindakan yang dilakukan berorientasi pada kebutuhan pasien.

H. LANGKAH VII: EVALUASI HASIL ASUHAN KEBIDANAN

Evaluasi merupakan tahap akhir dari proses manajemen asuhan kebidanan dimana kemajuan atau keberhasilan dalam mengatasi masalah yang dihadapi pasien terlihat pada tahap ini. Pada tahap ini dilakukan penilaian efektivitas asuhan yang diberikan meliputi pemenuhan kebutuhan asuhan jika benar-benar telah terpenuhi sesuai dengan kebutuhan yang teridentifikasi dalam diagnosis dan masalah. Rencana tersebut dapat dikatakan efektif jika benar-benar efektif dalam pelaksanaannya.

Pada kasus Nn "M" dari hasil evaluasi yang dilakukan dari tanggal 27 Juli 2022 sampai tanggal 29 Agustus 2022 terjadi peningkatan Hb kedalam batas yang normal, terjadi perubahan pada pola makan dan pola istirahat pasien, selama 6 minggu dan lebih mengerti tentang pentingnya menjaga Hb tetap normal pada masa remaja. Pasien telah diberikan asuhan sesuai dengan kebutuhan pasien, keadaan pasien baik di tandai dengan tanda-tanda vital pasien dalam batas normal, memberikan dukungan dan semangat agar tetap menjaga pola makan, pola istirahat agar Hb pasien tetap dalam batas normal yaitu 12 gr%-14 gr% dan meminta pasien agar selalu mendekatkan diri kepada Allah Swt, berdoa untuk kesehatan dirinya serta meyakini bahwa keadaan yang dialaminya adalah kehendak dari Allah Swt.

Maka dapat disimpulkan bahwa mulai dari pemantauan pertama sampai pemantauan terakhir, semuanya berlangsung dengan baik, tidak ada masalah atau komplikasi yang didapatkan selama asuhan. Hal tersebut terjadi karena manajemen asuhan yang diberikan sesuai dengan teori dan wewenang bidan.

I. PENDOKUMENTASIN

1. Pendokumentasin pada kasus Nn "M" ini dimulai pada kunjungan pertama di SMA Guppi Samata tanggal, 27 Juli 2022 telah dilakukan pengumpulan data subjektif dan objektif dan berdasarkan data yang didapatkan selanjutnya ditetapkan diagnosa. Setelah didapatkan diagnosa potensial yang akan timbul. pada Nn "M" tidak di dapatkan adanya data untuk dilakukan tindakan emergency. Pada kasus Nn "M" implementasi atau pelaksanaan asuhan telah dilakukan berdasarkan rencana asuhan yang telah ditetapkan.
2. Intervensi/Rencana asuhan dilakukan mulai dari kunjungan pertama dan dilanjutkan 4 kunjungan berikutnya. Intervensi yang dilakukan bertujuan untuk meningkatkan Hb sampai ke dalam batas normal dengan merubah pola makan dan pola istirahat pasien. Evaluasi dilakukan pada kunjungan kelima d rumah Nn"M" mengalami peningkatan Hb 12,5 gr% selama di lakukan asuhan.

BAB V

PENUTUP

A. Kesimpulan

Berdasarkan asuhan kebidanan yang telah diberikan dan pembahasan Asuhan Kebidanan pada Nn "M" dengan anemia sedang pada remaja di SMA Guppi Samata yang menggunakan 7 langkah varney yang di mulai dari pengumpulan data sampai dengan evaluasi maka dari itu penulis dapat mengambil kesimpulan.

1. Asuhan kebidanan pada Nn "M" dengan anemia sedang pada remaja dilakukan dengan tehnik pendekatan manajemen asuhan kebidanandimulai dari pengkajian dan analisis data dasar, pada langkah inilah dilakukan pengkajian dengan mengumpulkan semua data yang diperlukan dalam mengevaluasi suatu keadaan klien secara lebih lengkap, mulai dari anamnesis, riwayat kesehatan, pemeriksaan fisik, pemeriksaan penunjang dan keterangan tambahan yang berhubungan dengan klien.
2. Diagnosa Nn "M" dengan anemia sedang pada masa remaja ditegakkan berdasarkan adanya keluhan pusing, lemas, muda lelah, sering merasa mengantuk dan sakit kepala, pada pemeriksaan fisik di dapatkan wajah tampak sedikit pucat, konjngtiva pucat dan pada pemeriksaan penunjang Hb 8,4 gr%.
3. Pada Nn "M" tidak ditemukan masalah yang dapat memicu dampak buruk untuk kedepannya.

4. Pada Nn "M" tidak diperlukan tindakan segera karena tidak adanya indikasi dan data untuk dilakukan tindakan tersebut tetapi dibutuhkan kolaborasi dengan petugas kesehatan atau dokter.
5. Pada Nn "M" dengan anemia sedang pada masa remaja telah menetapkan rencana asuhan kebidanan di SMA Guppi Samata 2022, dengan hasil rencana asuhan berdasarkan diagnose/masalah aktual dan masalah potensial yang dapat terjadi.
6. Pada Nn "M" dengan anemia sedang pada masa remaja telah melakukan tindakan asuhan yang telah direncanakan sebelumnya di SMA Guppi Samata Gowa tahun 2022, dengan hasil yaitu semua tindakan yang telah direncanakan dapat dilaksanakan secara menyeluruh dengan baik tanpa adanya suatu hambatan.
7. Mengevaluasi hasil dari tindakan yang telah dilaksanakan pada Nn "M" dengan anemia sedang pada masa remaja di SMA Guppi Samata tahun 2022, dengan hasil yaitu asuhan tersebut telah berhasil diberikan dan ditandai dengan peningkatan Hb yang awalnya 8,4 gr% menjadi 12,5 gr%.
8. Pendokumentasian dilakukan pada tanggal 27 Juli s/d 29 Agustus yang dilakukan di SMA Guppi Samata Gowa sampai dengan pada kunjungan rumah, pengkajian ini dilakukan mulai dari pasien datang sampai dengan terjadinya peningkatan Hb pada Nn "M" ke dalam batas yang normal.

B. Saran

1. Saran untuk bidan

Seorang bidan perlu untuk meningkatkan pelayanan asuhan kebidanan terutama dalam mencegah bertambahnya jumlah anemia pada remaja putri dengan memberikan edukasi atau pengetahuan kepada remaja putri agar menjadi tenaga bidan yang berkualitas sesuai dengan perkembangan IPTEK.

2. Saran untuk puskesmas

Meningkatkan mutu pelayanan yang lebih baik dalam memberikan asuhan kebidanan yang terhadap remaja putri dengan anemia sedang secara lebih optimal dan tidak menyepelekan remaja putri dengan anemia sedang.

3. Saran untuk isntitusi

Menambah referensi tentang anemia sedang pada masa remaja agar dapat menambah atau meningkatkan wawasan serta kualitas pengetahuan mahasiswa terkait anemia sedang dan juga mempermudah dalam mempelajari anemia sedang di lingkungan kampus.

4. Saran untuk pasien

Pasien diharapkan lebih meningkatkan pengetahuan tentang pentingnya menjaga Hb untuk tetap normal pada masa remaja, mempertahankan pola makan dan pola istirahat untuk mencapai Hb yang normal 12,0 gr% sampai dengan 14,0gr%. Setelah mencapai pada batas normal pasien disarankan untuk mempertahankan pola makan yang seimbang dan pola istirahat.

5. Yang tidak dilaksanakan oleh penulis

Pada kasus ini penulis tidak melaksanakan beberapa asuhan yang harus disampaikan kepada pasien, yaitu seperti melakukan pemantauan tentang minuman yang tidak diperbolehkan kepada pasien untuk di konsumsi seperti kopi, the serta minuman siap saji lainnya yang dapat menghambat kerjanya obat tablet tambah darah.



DAFTAR PUSTAKA

- Andiriani. M dan Wwirjatmadi B. 2013. *Pengantar Gizi Masyarakat* Jakarta: Kencana Pranada Media Grup.
- Andriani.2017. *Faktor-faktor Anemia Pada Remaja Putri*. Surakarta. Diakses pada 22 mei 2019
- Ajeng dan Agustyas Tjiptaningrum. 2016. *Diagnosis dan Tatalaksana Anemia Defisiensi Besi*. Jurnal Majority. 5(5) : 166-169
- Al-Mahalli.2007. Imam Jalaluddin dan as-Suyuti. *Tafsir jalalain*, Ter. Bahrn Abubakar. Bandung: Sinar Baru Algensindo.
- Kautzar. Dkk. 2022 *Gizi Dalam Kesehatan reproduksi*, Yayasan penerbit Muhammad Zaini.
- Badriah Dewi Laelatul.2014. *Gizi Dalam Kesehatan Reproduksi*. Jakarta
- Barasi.2016. *Dampak Anemia pada Remaja Putri*. Jayapura: In Media
- Budi Sutomo, 378 *Resep Jus & Ramuan Herbal* (Depok: PT. Kawan Pustaka, 2016),28.
- Basith, Abdul & Rismia. 2017. Faktor-faktor Yang berhubungan Dengan Kejadian *Anemia Pada Remaja Putri*. Dunia keperawatan, Volume 5, Nomor 1, Maret 2017:1-10
- Departemen Agama RI.2011. *Al-Quran Dan Terjemahan*. Jakarta. Toha
- Darmawansyih. (2014). *Gizi dan Kesehatan Ibu Hamil*. Makassar. Alauddin University Press
- Depag RI.2004. *Al-Qur'an dan Tafsirnya*(Edisi yang disempurnakan), (Jakarta:Depag RI).
- Diana Sari, dnil Edwin Nurdin, Defrin. 2015. Hubungan stres dengan kejadian anemia pada mahasiswa pendidikan dokter fakultas kedokteran Universitas Andalas. *Jurnal Kesehatan Andalas*,4(2). <http://jurnal.fk.unand.ac.id>.
- Giyanti fitri, Sri Wahtini.2016. Kenaikan Kadar Hemoglobin Remaja Putri Dengan Anemia Di SMK Negeri I Ponjong Kabupaten Gunungkidul. *Jurnal Penelitian Kesehatan*
- Hammad, Said. 2014. *Kedokteran Nabi*. Solo: Aqwamedika, Maret
- Intarina Hardiman. 2014. *Sehat Alami dengan herbal 250 tanaman berkhasiat obat* (Jakarta:PT Gramedia Pustaka Utama), 119.
- Ibnu Asyur, Muhammad at-Tahrir, at-Tahrir wat-Tanwir, (Tunis:Darut-Tunisiyyah, t.th), Jilid 7, h. 8.
- Kemenkes RI.2017. Situasi kesehatan Reproduksi Remaja. *Situasi Kesehatan Reproduksi Remaja*, (Remaja), 1-8

- Kemenkes, 2018. *Survei Demografi dan Kesehatan Indonesia 2017: Kesehatan Reproduksi Remaja*. Badan kependudukan dan Keluarga Berencana Nasional, Badan Pusat Statistik, Kementrian Kesehatan.
- Khasanah, Nur. 2011. *Kandungan buah-buahan dalam Alquran*. “Fakultas tarbiyah IAIN Walisongo Semarang”, Semarang: Jurnal Penomenom, Vol.1, No.3..
- Kemenkes RI. 2013. RISKESDAS Launcing. Jakarta: Balitbang Kemenkes RI
- Kaimuddin Nur Ia dkk. 2017. Skrining Dan Determinan Kejadian Anemia Pada Remaja Putri SMA Negeri 3 Kendari. *Jurnal Ilmiah Mahasiswa Kesehatan Masyarakat*. ISSN: 250-731X
- Kulsum, U.2020. Pola Menstruasi Dengan Terjadinya Anemia pada Remaja putrid. *Jurnal Ilmu Kesehatan dan Kebidanan*, 11(2), 314-327.
- Maharani, S. 2020. Penyuluhan Tentang Anemia Pada Remaja. *Jurnal Abdimas Kesehatan (JAK)*, 2(1), 1. <https://doi.org/10.36565/jak.v2i1.51>
- Mardalena Ida. 2017. *Dasar-Dasar Ilmu Gizi*. Yogyakarta
- Marmi.2013. *Gizi dalam Kesehatan Reproduksi*, Yogyakarta. Pustaka Pelajar
- Martini. 2015. Faktor-faktor Yang Berhubungan Dengan Kejadian Anemia pada Remaja Putri di Man 1 Metro. *Jurnal Kesehatan Metro sai Wawai*, VIII(1), 1-7
- Maharani, S. 2020. Penyuluhan Tentang Anemia pada Remaja. *Jurnal Abdimas Kesehatan (JAK)*, 2(1), 1. <https://doi.org/10.36565/jak.v2i1.51>
- Natalia.2018. *Kelainan Darah*. Yogyakarta . Nuha Medika
- Kusma NI. 2015. *Pengaruh pendidikan Kesehatan Anemia pada Remaja Putri terhadap Tingkat Pengetahuan dan sikap dalam Mencegah Anemia pada Siswi Kelas X SMA Muhammadiyah 5 Yogyakarta*. STIKES Aisyiyah Yogyakarta; 2015..
- Pravitasari. 2009. “Efek Ekstrak Buah Kurma Terhadap Peningkatan Kadar Hemoglobin Secara Invitro” FK UII, Yogyakarta.
- Proverawati Atikah. 2011. *Anemia dan Anemia Kehamilan*. Yogyakarta. Nuha Medika.
- Qurbaniah Mahwar. Abori. 2017. *Infeksi Manular Seksual*. UM Pontianak Pers
- Quraish Shihab, Tafsir al-Misbbab. 2002. (Jakarta: Lentera Hati), Jilid I, h. 355
- Rista, Yuziani.2017. *Efektivitas madu terhadap peningkatan Hb pada tikus putih*. JESBIO
- Rini Fitriani 2013. *Kebutuhan Zat Gizi*, kebidanan. Makassar: Alauddin University
- Sandra. 2017. *Gizi Anak dan Remaja*. Depok: Jajawali pers
- Siska. 2017Peraturan Mentri Kesehatan Republik Indonesia Nomor 25. 2014. *UpayaKesehatan Anak* Kementrian Kesehatan Republik Indonesia.
- Sarwono, Sarlito W. 2010. *Psikologi Remaja*. Jakarta: Rajawali Pers.

- Sibagariang Eva Ellya. 2010. *Gizi dalam Kesehatan Reproduksi*. Jakarta: Faktor yang Berhubungan dengan Anemia Pada Remaja Putri. Jakarta. Diakses pada 26 April 2019
- Soetjiningsih. 2010. *Bahan Ajar: Tumbuh Kembang dan Permasalahan*. Jakarta: Sagung seto
- Supariasa I.DN, dkk. 2002. *Penilaian Status Gizi*, Buku Kedokteran. Jakarta: EGC.
- Suryanti, Y., A. I. N., Suryani, & Minfadillah, I. 2017. Hubungan Pengetahuan Dan Pola Makan Dengan Kejadian Anemia Remaja Putri Di Mts Swasta Al-Hidayah Talang Bakung Kota Jambi Tahun 2017. *Jurnal Bahana Kesehatan Masyarakat*, 1(2), 179-189.
- Waryana. 2010. *Gizi Reproduksi*. Yogyakarta. Pustaka Rihama
- Wati, Yudia 2010, *Faktor-faktor yang Berhubungan Dengan Kejadian Anemia pada Siswi SMA Negeri 1 Pundong*. Tersedia Online: [http://core.kmi.open.ac] [26 oktober 2013]
- WHO. 2017. Recommendations on adolescent sexual and reproductive health rights.
- World Health Organization. 2018. *Guidance on ethical considerations in planning and reviewing research studies on sexual and reproductive health in adolescents*. Retrieved from <http://apps.who.int/iris/bitstream/handle/10665/273792/9789241508414eng.pdf?sequence=1&isAllowed=y%0A>



KOMITE ETIK PENELITIAN KESEHATAN
 HEALTH RESEARCH ETHICS COMMITTEE
 UNIVERSITAS ISLAM NEGERI ALAUDDIN MAKASSAR
 UNIVERSITAS ISLAM NEGERI ALAUDDIN MAKASSAR

KETERANGAN LAYAK ETIK
DESCRIPTION OF ETHICAL EXEMPTION
"ETHICAL EXEMPTION"

No.D.073/KEPK/FKIK/VII/2022

Protokol penelitian yang diusulkan oleh :
The research protocol proposed by

Peneliti utama : YULIANI SAFITRI
Principal In Investigator

Nama Institusi : Universitas Islam Negeri Alauddin Makassar
Name of the Institution

Dengan judul:
Title

**"MANAJEMEN ASUHAN KEBIDANAN PADA REMAJA PUTRI DENGAN ANEMIA
 SEDANG DI SMA GUPPI SAMATA GOWA TAHUN 2022"**

**"MANAGEMENT OF MIDWIFERY CARE INN ADOLESCENT GIRLS WITH ANEMIA IS
 BEING SMA GUPPI SAMATA GOWA 2022"**

Dinyatakan layak etik sesuai 7 (tujuh) Standar WHO 2011, yaitu 1) Nilai Sosial, 2) Nilai Ilmiah, 3) Pemerataan Beban dan Manfaat, 4) Risiko, 5) Bujukan/Eksploitasi, 6) Kerahasiaan dan Privacy, dan 7) Persetujuan Setelah Penjelasan, yang merujuk pada Pedoman CIOMS 2016. Hal ini seperti yang ditunjukkan oleh terpenuhinya indikator setiap standar.

Declared to be ethically appropriate in accordance to 7 (seven) WHO 2011 Standards, 1) Social Values, 2) Scientific Values, 3) Equitable Assessment and Benefits, 4) Risks, 5) Persuasion/Exploitation, 6) Confidentiality and Privacy, and 7) Informed Consent, referring to the 2016 CIOMS Guidelines. This is as indicated by the fulfillment of the indicators of each standard.

Pernyataan Laik Etik ini berlaku selama kurun waktu tanggal 26 Juli 2022 sampai dengan tanggal 26 Juli 2023
This declaration of ethics applies during the period July 26, 2022 until July 26, 2023

2022
 and Chairperson,
 Dr. Syatirah, Sp.A., M.Kes



**KEMENTERIAN AGAMA REPUBLIK INDONESIA
UNIVERSITAS ISLAM NEGERI ALAUDDIN MAKASSAR
FAKULTAS KEDOKTERAN DAN ILMU KESEHATAN**

Kampus I: Jalan Sultan Alauddin No. 63 Makassar
Kampus II: Jalan H.M. Yasin Limpo No. 36, Romang Polong-Gowa (0411)841879 Fax 0411-8221400 Gowa
Website: fkiik.uin-alauddin.ac.id

Nomor : B- 3041 / Un.06/FKIK/PP.00.9/07/2022 Gowa, 13 Juli 2022
Sifat : Penting
Lampiran : -
Perihal : **Permohonan Izin Penelitian**

Kepada Yth :
Kepala Dinas Penanaman Modal dan PTSP Prov. Sul-Sel cq. Bidang Kepala Penyelenggaraan
Pelayanan Perizinan
Di
Tempat

Assalamu 'Alaikum Wr. Wb.

Dengan hormat, disampaikan bahwa mahasiswa UIN Alauddin Makassar Yang tersebut dibawah ini :

Nama : Yuliani Safitri
N I M : 70400119037
Fakultas/Jurusan : Kedokteran dan Ilmu Kesehatan/Kebidanan
Semester : VI (Enam)
Alamat : Sungguminasa. Swadaya 6

Bermaksud melakukan penelitian dalam rangka penyusunan skripsi sebagai salah satu Syarat Untuk Memperoleh gelar sarjana. Adapun judul skripsi :

"Manajemen Asuhan Kebidanan pada Remaja Putri dengan Anemia Sedang"

Dengan Dosen Pembimbing : 1. Anieq Mumthiah Al Kautsar, S.ST.,M.Keb
2. Ferawati Taherong, S.ST.,M.Keb

Untuk maksud tersebut kami memohon kepada Bapak/Ibu kiranya berkenan memberi izin untuk melakukan penelitian di Wilayah Kerja MA Guppi Samata mulai tanggal 18 Juli - 15 Agustus 2022 .

Demikian permohonan kami, atas perhatian dan bantuan Bapak/Ibu diucapkan terimakasih.

Wassalam



Tembusan :
-Rektor UIN Alauddin Makassar



**PEMERINTAH KABUPATEN GOWA
DINAS PENANAMAN MODAL DAN
PELAYANAN TERPADU SATU PINTU**

Jl. Masjid Raya No. 38 Tlp. 0411-887188 Sungguminasa 92111

Sungguminasa, 20 Juli 2022

KepadaYth.

SMA Guppi Samata Gowa

di-

Tempat

Nomor : 503/903/DPM-PTSP/PENELITIAN/VII/2022
Lamp :
Perihal : **Rekomendasi Penelitian**

Berdasarkan Surat Dinas Penanaman Modal dan Pelayanan Terpadu Satu Pintu Provinsi Sul-Sel Nomor : 5385/S.01/PTSP/2022 tanggal 15 Juli 2022 tentang Izin Penelitian.

Dengan ini disampaikan kepada saudara bahwa yang tersebut di bawah ini:

Nama : **YULIANI SAFITRI**
Tempat/Tanggal Lahir : Bissoloro / 19 September 2001
Nomor Pokok : 70400119037
Jenis Kelamin : Perempuan
Program Studi : D3 Kebidanan
Pekerjaan/Lembaga : Mahasiswa(D3)
Alamat : Bissoloro/Rt 001 /Rw 001

Bermaksud akan mengadakan Penelitian/Pengumpulan Data dalam rangka penyelesaian Skripsi/Tesis/Disertasi/Lembaga di wilayah/tempat Bapak/Ibu yang berjudul **"MANAJEMEN ASUHAN KEBIDANAN PADA REMAJA PUTRI DENGAN ANEMIA SEDANG"**

Selama : 15 Juli 2022 s/d 14 September 2022
Pengikut :

Sehubungan dengan hal tersebut di atas, maka pada prinsipnya kami dapat menyetujui kegiatan tersebut dengan ketentuan :

1. Sebelum melaksanakan kegiatan kepada yang bersangkutan harus melapor kepada Bupati Cq. Dinas Penanaman Modal dan Pelayanan Terpadu Satu Pintu Kab.Gowa;
2. **Penelitian/Pengambilan Data** tidak menyimpang dari izin yang diberikan.;
3. Mentaati semua peraturan perundang-undangan yang berlaku dan mengindahkan adat istiadat setempat;
4. Kepada yang bersangkutan wajib memakai masker;
5. Kepada yang bersangkutan wajib mematuhi protokol kesehatan pencegahan COVID-19.

Demikian disampaikan dan untuk lancarnya pelaksanaan dimaksud diharapkan bantuan seperlunya.



Ditandatangani secara elektronik oleh :
a.n. BUPATI GOWA
KEPALA DINAS PENANAMAN MODAL DAN
PELAYANAN TERPADU SATU PINTU
H.INDRA SETIAWAN ABBAS,S.Sos,M.Si
Pangkat : Pembina Utama Muda
Nip : 19721026 199303 1 003

Tembusan Yth:

1. Bupati Gowa (sebagai laporan)
2. Dekan Fak. Kedokteran dan Ilmu Kesehatan UIN Alauddin Makassar di Makassar
3. Yang bersangkutan;
4. Peringgal

1. Dokumen ini diterbitkan sistem Sicanik Cloud berdasarkan data dari Pemohon, tersimpan dalam sistem Sicanik Cloud, yang menjadi tanggung jawab Pemohon
2. Dokumen ini telah ditandatangani secara elektronik menggunakan sertifikat elektronik yang diterbitkan oleh BSR-E-BSSN.



Balai
Sertifikasi
Elektronik



**PEMERINTAH PROVINSI SULAWESI SELATAN
DINAS PENANAMAN MODAL DAN PELAYANAN TERPADU SATU PINTU**

Jl. Bougenville No.5 Telp. (0411) 441077 Fax. (0411) 448936
Website : <http://simap-new.sulselprov.go.id> Email : ptsp@sulselprov.go.id
Makassar 90231

Nomor	: 5385/S.01/PTSP/2022	Kepada Yth.
Lampiran	: -	Bupati Gowa
Perihal	: <u>Izin penelitian</u>	

di-
Tempat

Berdasarkan surat Dekan Fak. Kedokteran dan Ilmu Kesehatan UIN Alauddin Makassar Nomor : B-3041/UN.06/FKIK/PP.00.9/07/2022 tanggal 13 Juli 2022 perihal tersebut diatas, mahasiswa/peneliti dibawah ini:

N a m a	: YULIANI SAFITRI
Nomor Pokok	: 70400119037
Program Studi	: Kebidanan
Pekerjaan/Lembaga	: Mahasiswa (D3)
Alamat	: Jl. H.M. Yasin Limpo No.36 Romang Polong-Gowa

PROVINSI SULAWESI SELATAN

Bermaksud untuk melakukan penelitian di daerah/kantor saudara , dengan judul :

**" MANAJEMEN ASUHAN KEBIDANAN PADA REMAJA PUTRI DENGAN ANEMIA SEDANG DI
SMA GUPPI SAMATA 2022 "**

Yang akan dilaksanakan dari : Tgl. **15 Juli s/d 14 September 2022**

Sehubungan dengan hal tersebut diatas, pada prinsipnya kami *menyetujui* kegiatan dimaksud dengan ketentuan yang tertera di belakang surat izin penelitian.

Demikian Surat Keterangan ini diberikan agar dipergunakan sebagaimana mestinya.

Diterbitkan di Makassar
Pada Tanggal 15 Juli 2022

A.n. GUBERNUR SULAWESI SELATAN
KEPALA DINAS PENANAMAN MODAL DAN PELAYANAN TERPADU
SATU PINTU PROVINSI SULAWESI SELATAN



Ir. H. SULKAF S LATIEF, M.M.
Pangkat : PEMBINA UTAMA MADYA
Nip : 19630424 198903 1 010

Tembusan Yth

1. Dekan Fak. Kedokteran dan Ilmu Kesehatan UIN Alauddin Makassar di Makassar;
2. *Pertinggal.*

RIWAYAT HIDUP



A. Identitas Peneliti

Nama : YULIANI SAFITRI
 Nim : 70400119037
 T.T.L : Bissoloro, 19 September 2001
 Suku : Makassar
 Agama : Islam
 Alamat : Bissoloro, Desa Bissoloro, Kec
 Bungaya, Kab Gowa

Nama Orang Tua

a. Ayah : ISMAIL
 b. Ibu : JUMARIA

B. Riwayat Pendidikan

SDN Bissoloro : 2008-2013
 SMPPonpes Darulfallah Bissoloro :2013-2016
 SMK Negeri 2 Takalar :2016-2019
 UIN Alauddin Makassar :2019-2022