

**HUBUNGAN ANTARA *LIFESTYLE* DENGAN KEJADIAN GASTRITIS
PADA MAHASISWA FAKULTAS KEDOKTERAN DAN ILMU
KESEHATAN TAHUN 2022**



Skripsi

Diajukan Untuk Memenuhi Salah Satu Syarat Meraih Gelar Sarjana
Kesehatan Masyarakat Program Studi Kesehatan Masyarakat
Pada Fakultas Kedokteran Dan Ilmu Kesehatan
UIN Alauddin Makassar

Oleh:

ZAHRAH SABIQAH
NIM: 70200118012

**FAKULTAS KEDOKTERAN DAN ILMU KESEHATAN
UIN ALAUDDIN MAKASSAR
2023**

PENGESAHAN SKRIPSI

Skrripsi yang berjudul "Hubungan Antara *Lifestyle* Dengan Kejadian Gastritis Pada Mahasiswa Fakultas Kedokteran dan Ilmu Kesehatan Tahun 2022" yang disusun oleh Zahrah Sabiqah, NIM: 70200118012, Mahasiswa Jurusan Kesehatan Masyarakat pada Fakultas Kedokteran dan Ilmu Kesehatan UIN Alauddin Makassar, telah diuji dan dipertahankan dalam sidang *Munawaziyah* yang diselenggarakan pada hari Selasa, 24 Januari 2023 M, dinyatakan telah dapat diterima sebagai salah satu syarat memperoleh gelar Sarjana dalam Ilmu Kesehatan, Jurusan Kesehatan Masyarakat.

Gowa, 30 Januari 2023 M
8 Rajab 1444 H

DEWAN PENGUJI:

Ketua	: Dr. dr. Syatirah, Sp.A., M.Kes	(.....)
Sekretaris	: Abd. Majid HR. Lagu, SKM., M.Kes	(.....)
Munawaziy I	: Yusma Indah Jayudi, S.Gz., M.Kes	(.....)
Munawaziy II	: Dr. Zulhas'ari Mustafa, M.Ag	(.....)
Pembimbing I	: Syarfaini, SKM., M. Kes	(.....)
Pembimbing II	: Yessy Kurniati, SKM., M.Kes	(.....)

Diketahui Oleh:
Dekan Fakultas Kedokteran dan Ilmu Kesehatan
UIN Alauddin Makassar



Dr. dr. Syatirah, Sp.A., M.Kes
NIP-19800701 200604 2 002

PERNYATAAN KEASLIAN SKRIPSI

Mahasiswa yang bertanda tangan dibawah ini :

Nama : Zahrah Sabiqah
Tempat/Tanggal Lahir : Sumbawa, 31 Mei 2000
Jurusan/Konsentrasi : Kesehatan Masyarakat/PKIP
Fakultas : Kedokteran dan Ilmu Kesehatan
Alamat : Samata
Judul : Hubungan Antara *Lifestyle* Dengan Kejadian
Gastritis Pada Mahasiswa Fakultas Kedokteran
Dan Ilmu Kesehatan Tahun 2022

Menyatakan sesungguhnya dengan penuh kesadaran bahwa skripsi ini adalah benar hasil karya sendiri. Jika kemudian hari terbukti bahwa ini merupakan duplikat, plagiat atau dibuat oleh orang lain sebagian atau sepenuhnya, maka skripsi dan gelar yang diperoleh karenanya batal demi hukum.

Samata, 30 Januari 2023

Penyusun



Zahrah Sabiqah
70200118012

KATA PENGANTAR

Segala puji dan syukur kita panjatkan kepada Allah SWT karena atas berkat, rahmat, hidayah dan kuasa-Nya lah sehingga skripsi yang berjudul **“Hubungan Antara *Lifestyle* Dengan Kejadian Gastritis Pada Mahasiswa Fakultas Kedokteran dan Ilmu Kesehatan Tahun 2022”** dapat terselsaikan. Sholawat serta salam tetap tercurah kepada baginda Nabi Muhammad SAW yang telah berhasil membawa peradaban umat manusia ke zaman yang penuh berkah dengan ilmu pengetahuan.

Penulis menyampaikan terimakasih yang sebesar – besarnya kepada orang tua tercinta, Ayahanda Gusnaldi dan Ibunda Irmawati, Amd.Kep yang telah mencurahkan kasih sayang, nasihat-nasihat, dukungan, serta do'a yang tiada henti-hentinya hingga saat ini Ucapan terima kasih yang mendalam juga disampaikan dengan hormat penulis kepada :

1. Prof. Drs Hamdan Juhannis M.A, Ph.D selaku Rektor UIN Alauddin Makassar dan para Wakil Rektor I Prof. Dr. Mardan, M.Ag., Wakil Rektor II, Prof. Dr. H. Wahyudin, M.Hum., Wakil Rektor III, Prof. Dr. H. Darussalam Syamsuddin, M.Ag., Wakil Rektor IV Dr. H. Kamaluddin Abunawas, M.Ag.
2. DR. dr. Syatirah Jalaluddin, Sp.A.,M.Kes selaku Dekan Fakultas Kedokteran dan Ilmu Kesehatan UIN Alauddin Makassar dan para Wakil Dekan I Dr. Hj. Gemy Nastity Handayani, S.SI., M.Si., Apt., Wakil Dekan II Dr H. M. Fais Satrianegara, SKM., MARS., Wakil Dekan III Prof. Dr. Mukhtar Lutfi, M.Pd.

3. Abd. Majid HR. Lagu, SKM., M.Kes selaku Ketua Program Studi Kesehatan Masyarakat.
4. Ibu Syarfaini, SKM.,M.Kes dan Ibu Yessy Kurniati, SKM.,M.Kes selaku pembimbing I dan pembimbing II yang telah meluangkan waktu, tenaga, dan pikiran dalam memberikan arahan, masukan serta dorongan dalam penulisan skripsi ini.
5. Ibu Yusma Indah Jayadi, S.Gz.,M.Kes dan Bapak Dr. Zulhas'ari Mustafa, M.Ag selaku penguji akademik dan penguji integrasi keislaman yang telah memberikan saran dan masukan terhadap penulisan skripsi ini.
6. Para dosen Fakultas Kedokteran dan Ilmu Kesehatan khususnya dosen Program Studi Kesehatan Masyarakat yang telah banyak memberikan ilmu serta motivasi-motivasi selama menempuh pendidikan.
7. Para Staf Fakultas Kedokteran dan Ilmu Kesehatan khususnya staf Program Studi Kesehatan Masyarakat yang telah banyak membantu dalam pengurusan administrasi persuratan.
8. Kepada Informan penelitian oleh mahasiswa Fakultas Kedokteran dan Ilmu Kesehatan Angkatan 2018 yang telah memberikan waktu dan kesempatan untuk melakukan pengisian kuesioner.
9. Saudara saudariku tercinta Firman Mulyawan, S.M dan Zuhrah Bazhigah yang menjadi tempat untuk berbagi segala keluh kesah serta tidak lupa selalu memberikan hiburan, support serta motivasi kepada penulis selama proses penyelesaian skripsi ini.

10. Keluarga besar saya yang selalu memberikan hiburan, support serta motivasi kepada penulis selama proses penyelesaian skripsi ini.
11. Teman-Teman tercinta angkatan 2018 (Endspil) Program Studi Kesehatan Masyarakat UIN Alauddin Makassar yang telah memberikan dukungan dan semangat kepada penulis dalam menyusun skripsi ini.
12. Terkhusus Rezki Nurfatmi, Hkmi Adlia, Ulan Noor Azhura dan Sukmawati. B yang telah membantu serta memberikan hiburan, motivasi, semangat dan menemani penulis selama proses penyelesaian skripsi ini.
13. Saudara saudara saya di perantauan Andi Nurfadilah, Nursalsabila, Firanda Azizah Quratul'aini dan Sukma Pratiwi yang senantiasa memberikan motivasi dan semangat kepada penulis dalam proses penyelesaian skripsi ini.
14. Saudara saudari seposko KKN saya Nurmujahidah Almuhammad, Nadirah, Andi Ainun Fitrah, Suvira Angger Fajria Supi'i, Abdul Kadir dan Sainal yang selalu memberikan hiburan, motivasi dan support kepada penulis
15. Serta pihak-pihak yang turut membantu dalam menyelesaikan skripsi ini yang tidak dapat penulis sebutkan satu persatu.

Alhamdulillah, akhirnya skripsi ini dapat dirampungkan. Semoga kebaikan dan kemurahan hati semua pihak mendapatkan balasan yang berlipat ganda dari Allah SWT. Dalam penyusunan skripsi ini penulis menyadari bahwa skripsi ini masih jauh dari kata sempurna. Oleh karena itu, penulis berharap akan saran dan kritik demi kesempurnaan skripsi ini. Sekali lagi penulis mengucapkan terima

kasih sebanyak-banyaknya untuk semua pihak yang telah membantu. Semoga skripsi ini dapat bermanfaat untuk semua orang. Aamiin.

Makassar, 24 Januari 2023
Penulis,



Zahrah Sabiqah
NIM: 70200118012



UNIVERSITAS ISLAM NEGERI
ALAUDDIN
M A K A S S A R

DAFTAR ISI

JUDUL	i
LEMBAR PENGESAHAN	ii
KATA PENGANTAR.....	iii
DAFTAR ISI.....	v
DAFTAR TABEL.....	vii
DAFTAR LAMPIRAN	viii
ABSTRAK	ix
BAB I PENDAHULUAN.....	1-23
A. Latar Belakang.....	1
B. Rumusan Masalah	7
C. Hipotesis	7
D. Tujuan Penelitian.....	9
E. Definisi Operasional	10
F. Kajian Pustaka.....	13
BAB II TINJAUAN PUSTAKA.....	24-57
A. Gastritis.....	24
B. Kualitas Tidur.....	35
C. Stress.....	40
D. Kecemasan.....	49
E. Aktivitas Fisik	51
F. Konsumsi Kopi.....	54
G. Konsumsi OAINS (Obat Antiinflamasi Nonsteroid)	55
H. Kerangka Teori.....	56
I. Kerangka Konsep	57
BAB III METODOLOGI PENELITIAN.....	58-63
A. Jenis Penelitian	58
B. Lokasi dan Waktu Penelitian.....	58
C. Populasi dan Sampel.....	58

D. Metode Pengumpulan Data	60
E. Instrumen Penelitian	61
BAB IV HASIL DAN PEMBAHASAN	64-92
A. Gambaran Umum Lokasi Penelitian	64
B. Hasil Penelitian	69
C. Pembahasan.....	79
BAB V PENUTUP.....	93-94
A. Kesimpulan	93
B. Saran.....	93
DAFTAR PUSTAKA	95
LAMPIRAN.....	98



DAFTAR TABEL

Tabel 1.1	Definisi Operasional	10
Tabel 1.2	Tabel Sintesa.....	13
Tabel 4.1	Distribusi Frekuensi Responden Berdasarkan Umur	69
Tabel 4.2	Distribusi Frekuensi Responden Berdasarkan Jenis Kelamin	70
Tabel 4.3	Distribusi Frekuensi Responden Berdasarkan Program Studi.....	70
Tabel 4.4	Distribusi Frekuensi Responden Berdasarkan Gastritis.....	71
Tabel 4.5	Distribusi Frekuensi Responden Berdasarkan Kualitas Tidur	71
Tabel 4.6	Distribusi Frekuensi Responden Berdasarkan Aktivitas Fisik	72
Tabel 4.7	Distribusi Frekuensi Responden Berdasarkan Konsumsi Kopi	72
Tabel 4.8	Tabel Distribusi Frekuensi Responden Berdasarkan Jenis Kopi Yang Dikonsumsi	73
Tabel 4.9	Tabel Distribusi Frekuensi Berdasarkan Tingkat Stress Dan Kecemasan.....	74
Tabel 4.10	Hubungan Kualitas Tidur Dengan Kejadian Gastritis	74
Tabel 4.11	Hubungan Antara Aktivitas Fisik Dengan Kejadian Gastritis.....	75
Tabel 4.12	Hubungan Antara Konsumsi Kopi Dengan Kejadian Gastritis	76
Tabel 4.13	Hubungan Antara Tingkat Stress Dan Kecemasan Dengan Kejadian Gastritis	77

DAFTAR LAMPIRAN

- Lampiran 1 Lembar Permohonan Untuk Menjadi Responden
- Lampiran 2 Lembar Persetujuan Responden
- Lampiran 3 Kuesioner Penelitian
- Lampiran 4 Hasil Analisis
- Lampiran 5 Dokumentasi Penelitian
- Lampiran 6 Persuratan
- Lampiran 7 Master Tabel



UNIVERSITAS ISLAM NEGERI
ALAUDDIN
M A K A S S A R

ABSTRAK

Nama : Zahrah Sabiqah

NIM : 70200118012

Judul : Hubungan Antara *Lifestyle* Dengan Kejadian Gastritis Pada Mahasiswa Fakultas Kedokteran dan Ilmu Kesehatan Tahun 2022

Gastritis atau *Dyspepsia* merupakan suatu penyakit yang timbul akibat adanya inflamasi atau peradangan di lapisan lambung sehingga menimbulkan beberapa gejala rasa nyeri terutama pada bagian ulu hati, mual, muntah, serta rasa tidak nyaman. Berdasarkan data gastritis dari Dinas Kesehatan Kota Makassar tahun 2021 menunjukkan kasus gastritis pada kelompok umur 20 – 44 tahun sebesar 4.046 kasus. Gastritis biasanya menyerang usia produktif, karena usia produktif merupakan usia yang rentan mengalami gejala gastritis karena adanya aktivitas fisik baik dari tingkat kesibukan, tingkat stress maupun gaya hidup yang kurang baik. Akibatnya memiliki dampak yang buruk seperti seseorang menjadi lemah, kualitas hidup menurun serta menjadi tidak produktif

Jenis penelitian yang digunakan adalah kuantitatif dengan desain *cross sectional study*. Populasi pada penelitian ini adalah mahasiswa angkatan 2018 di Fakultas Kedokteran dan Ilmu Kesehatan UIN Alauddin Makassar dengan jumlah sampel sebanyak 175 mahasiswa. Teknik sampling yang digunakan yaitu *probability sampling*.

Hasil penelitian ini menunjukkan bahwa terdapat hubungan antara kualitas tidur, tingkat stress dan kecemasan dengan kejadian gastritis pada mahasiswa Fakultas Kedokteran Dan Ilmu Kesehatan dengan nilai *p value* < 0,05. Sedangkan, pada variabel konsumsi kopi dan aktivitas fisik tidak terdapat hubungan yang signifikan dengan kejadian gastritis pada mahasiswa Fakultas Kedokteran Dan Ilmu Kesehatan tahun 2022 dengan nilai *p value* > 0,05. Bagi penderita gastritis diharapkan untuk menjaga pola hidup dengan makan teratur, memperbaiki pola tidur serta dapat mengontrol pikiran agar tidak stress.

Kata Kunci: Gastritis, Lifestyle, Mahasiswa



UNIVERSITAS ISLAM NEGERI
ALAUDDIN
M A K A S S A R

BAB I

PENDAHULUAN

A. *Latar Belakang*

Gastritis atau *Dyspepsia* merupakan suatu penyakit yang timbul akibat adanya inflamasi atau peradangan di lapisan lambung sehingga menimbulkan beberapa gejala rasa nyeri terutama pada bagian ulu hati, mual, muntah, serta rasa tidak nyaman. Lapisan lambung yang meradang kemudian membengkak dan menyebabkan infeksi. Istilah lain yang biasa dikenal oleh masyarakat mengenai penyakit ini adalah penyakit maag atau sakit ulu hati. Penyakit ini biasanya muncul secara mendadak dan tidak menular (Misnadiarly, 2009).

Kejadian gastritis yang terjadi di dunia adalah 1,8 – 2,1 dari jumlah penduduk setiap tahunnya. Menurut *World Health Organization* (WHO) didapatkan presentase angka kejadian gastritis di dunia, diantaranya Amerika dengan angka kejadian gastritis tertinggi yaitu sebanyak 47%, kemudian diikuti oleh India sebanyak 43%, Inggris 22%, China 31%, Jepang 14,5%, Canada 35% dan Prancis 29,5%. Sedangkan, menurut WHO presentase angka kejadian gastritis di Indonesia mencapai 40,8% (WHO, 2019).

Angka kejadian gastritis di beberapa daerah di Indonesia cukup tinggi dengan jumlah 274.396 kasus dari 238.452.952 jiwa penduduk. Berdasarkan data dari kementerian kesehatan Republik Indonesia tahun 2017 didapatkan bahwa gastritis menempati urutan ke enam dengan

jumlah kasus sebesar 33.580 kasus pasien rawat inap di rumah sakit 60,86%. Persentase kejadian gastritis di beberapa kejadian kota – kota di Indonesia yaitu, Jakarta 50%, Palembang 35,5%, Bandung 32%, Denpasar 46%, Surabaya 31,2%, Aceh 31,7% Pontianak 31,2% dan angka kejadian gastritis tertinggi di Medan yaitu sebanyak 91,6% (Kemenkes RI, 2017).

Data dari Dinas Kesehatan Kota Makassar tahun 2021 menunjukkan bahwa kasus gastritis pada tahun 2021 mencapai 12.350 kasus. Berdasarkan data gastritis dari Dinas Kesehatan Kota Makassar tahun 2021 menunjukkan kasus gastritis pada kelompok umur 15 – 19 tahun sebesar 1.265 kasus. Sedangkan, kasus gastritis pada kelompok umur 20 – 44 tahun sebesar 4.046 kasus. Dapat dilihat bahwa kasus tertinggi gastritis di Kota Makassar berada pada kelompok usia 20 – 44 tahun (Dinkes Kota Makassar 2021).

Berdasarkan hasil penelitian yang telah dilakukan oleh Firdausy dan kawan kawan pada mahasiswa Fakultas Ilmu Kesehatan Universitas Ibnu Kaldun tahun 2021 diperoleh hasil bahwa dari jumlah sampel sebanyak 186 responden terdapat 102 responden (54,8%) yang mengalami gastritis dibandingkan dengan responden yang tidak mengalami gastritis yaitu sebanyak 84 responden (45,2%) (Firdausy et al., 2022).

Kejadian gastritis dapat menyebabkan terjadinya komplikasi penyakit. Penyakit yang muncul akibat dari komplikasi gastritis yaitu seperti anemia pernesiosa, gangguan penyerapan vitamin B12, penyempitan daerah *antrum pylorus*, gangguan penyerapan zat besi. Jika

dibiarkan dan tidak diobati maka akan merusak fungsi lambung serta dapat meningkatkan resiko terjadinya kanker lambung yang dapat menyebabkan kematian (Kemenkes, 2017 dalam (Suwindiri, 2021).

Gastritis sebagai salah satu masalah kesehatan pada saluran pencernaan yang sering terjadi pada berbagai kalangan usia. Kejadian gastritis yang terjadi saat ini cenderung disebabkan oleh gaya hidup yang tidak sehat dan rasa tidak peduli sehingga menganggap remeh penyakit gastritis. Selain karena gaya hidup yang tidak sehat, ada beberapa faktor yang menyebabkan gastritis seperti pola makan yang tidak teratur, mengkonsumsi obat penghilang nyeri dalam jangka waktu yang panjang, konsumsi kopi dan alkohol, merokok, stress serta infeksi bakteri (Kemenkes, 2017 dalam (Suwindiri, 2021).

Selain faktor stres, kecemasan juga merupakan salah satu faktor yang sangat berhubungan yang menyebabkan terjadinya gastritis. Gangguan kecemasan dapat menyebabkan berbagai respon fisiologis, diantaranya adalah gangguan pencernaan yang menyebabkan kadar asam lambung meningkat sehingga menimbulkan ketidaknyamanan pada lambung. Gangguan kecemasan yang berlebihan dan tanpa alasan yang tepat, khawatir bahkan merasa takut erat kaitannya dengan kenaikan asam lambung yang dapat memicu terjadinya gangguan pencernaan (Savitri Ramaiah, 2003)

Stres dapat mempengaruhi semua aspek kehidupan seseorang, yang menyebabkan terjadinya stress mental, perubahan perilaku, masalah –

masalah saat berinteraksi dengan orang lain serta keluhan – keluhan fisik seperti menyebabkan nafsu makan berkurang sehingga menyebabkan terjadinya gastritis. Stres menyebabkan penurunan fungsi pada seluruh organ tubuh yang dipengaruhi dan dikontrol oleh otak, jika reseptor otak mengalami stres maka akan menyebabkan terjadinya perubahan keseimbangan fungsi dalam tubuh sehingga mengakibatkan terjadinya perubahan pola makan dan menimbulkan gastritis (Astuti et al., 2018).

Gastritis yang terjadi di Negara berkembang dapat menyerang semua kalangan usia dan jenis kelamin. Tetapi gastritis biasanya menyerang usia produktif, karena umumnya pada usia produktif merupakan usia yang rentan mengalami gejala gastritis karena aktivitas fisik baik dari tingkat kesibukan, tingkat stress maupun gaya hidup yang kurang baik membuat pola makan, frekuensi makan, serta asupan makanan menjadi kurang tepat. Kondisi ini mempengaruhi aktivitas fisik sehari - hari, akibatnya memiliki dampak yang buruk seperti seseorang menjadi lemah, kualitas hidup menurun serta menjadi tidak produktif (Kusumo, 2020)

Selain itu kebiasaan minum kopi menjadi salah satu penyebab terjadinya gastritis dikarenakan kandungan kafein yang terdapat didalam kopi dapat mempercepat produksi asam lambung. Hal ini mengakibatkan produksi gas pada lambung berlebih sehingga dapat mengakibatkan terjadinya sensasi kembung diperut (Eria Susandi, 2019)

Kualitas tidur seseorang dipengaruhi oleh insomnia. Ketika seseorang mengalami insomnia, maka akan berpengaruh pada sistem neuroendokrin pada tubuh, diantaranya sistem kardiovaskuler serta sistem pencernaan. Sistem pencernaan dapat terganggu pada saat malam hari karena sel gastrin yang terdapat dalam lambung bekerja lebih efektif dibandingkan dengan siang hari. Sel gastrin memiliki fungsi untuk mensekresi asam lambung yang berlebih serta mencegah terjadinya ke dalam esofagus. Saat seseorang mengalami insomnia maka dapat mengganggu sistem kerja dari sel gastrin tersebut (Hall, 2018)

Berdasarkan hasil *literature review* jurnal pada penelitian yang dilakukan oleh Suwindri dan kawan kawan tahun 2021 pada 16 jurnal yang dianalisis didapatkan bahwa ada 9 faktor yang dapat menyebabkan gastritis yaitu faktor pola makan yang meliputi jenis makanan, frekuensi makan, dan porsi makan, stress, kebiasaan mengkonsumsi alkohol, kebiasaan mengkonsumsi kopi, kebiasaan merokok, jenis kelamin serta usia (Suwindri, 2021).

Hasil penelitian yang dilakukan oleh Firdausy dan kawan kawan pada tahun 2022 bahwa terdapat hubungan yang bermakna antara stres dengan kejadian gastritis. Hal ini juga sejalan dengan penelitian yang dilakukan oleh Ausrianti tahun 2019 bahwa ada hubungan antara faktor stres dengan kejadian gastritis (Firdausy et al., 2022).

Berdasarkan penelitian yang dilakukan oleh Yanti Budiyaniti dan kawan kawan pada tahun 2021 diperoleh bahwa kecemasan dengan

kejadian gastritis memiliki hubungan yang signifikan. Menurut peneliti hal tersebut terjadi akibat adanya pengaruh dari dalam diri seseorang (Budiyanti Yanti, 2021).

Pada penelitian yang telah dilakukan oleh Yazika Rimbawati dan kawan kawan pada tahun 2022 diperoleh bahwa terdapat hubungan antara aktivitas fisik dengan kejadian gastritis, hal ini dikarenakan bahwa aktivitas yang berat membuat seseorang lupa untuk makan akibatnya menyebabkan perut kosong dan asam lambung menjadi meningkat (Rimbawati et al., 2022).

Berdasarkan hasil penelitian yang dilakukan oleh Ayu Pratiwi pada tahun 2021 menunjukkan bahwa terdapat hubungan antara konsumsi kopi dengan kejadian gastritis. Hal ini dikarenakan responden yang mengkonsumsi kopi dengan jumlah yang berlebih dalam sehari dapat mengakibatkan terjadinya resiko penyakit gastritis karena efek kandungan kafein yang terdapat pada kopi (Pratiwi Ayu, 2021).

Berdasarkan hasil *literature review* jurnal pada penelitian yang dilakukan Lilik Rahayu Retna Asih, dkk 2022 Pomaria Simbolon, dkk 2022, Cut Shaviatu Bayti, dkk 2021, M. Dzikri, dkk 2021, Riri Maharani, dkk 2022, Surya Darmawan Syam, dkk 2020. Mayoritas Penelitian berkaitan dengan variabel Stress, Konsumsi kopi dan Aktivitas fisik terhadap kejadian gastritis. Pada literatur review tersebut belum ada Penelitian yang membahas tentang Kecemasan dan Kualitas tidur terhadap kejadian gastritis. Hal inilah yang mendorong peneliti untuk

menambahkan variabel tersebut. Maka dari itu, peneliti tertarik untuk melakukan penelitian yang berjudul Hubungan *Lifestyle* Dengan kejadian Gastritis Pada Mahasiswa Fakultas Kedokteran Dan Ilmu Kesehatan Tahun 2022.

Padatnya aktivitas perkuliahan yang ada di Fakultas Kedokteran dan Ilmu Kesehatan seperti adanya praktik Laboratorium dan ditambah lagi dengan kegiatan ekstra kurikuler kampus membuat peneliti mengambil mahasiswa Fakultas Kedokteran dan Ilmu Kesehatan sebagai sampel pada penelitian ini.

B. Rumusan Masalah

Berdasarkan uraian latar belakang diatas, maka yang menjadi rumusan masalah pada penelitian ini adalah “apakah terdapat hubungan antara *lifestyle* dengan kejadian gastritis pada mahasiswa Fakultas Kedokteran dan Ilmu Kesehatan tahun 2022”

C. Hipotesis

1. Hipotesis Nol (H₀)

- a. Tidak ada hubungan antara kualitas tidur dengan kejadian gastritis pada mahasiswa Fakultas Kedokteran dan Ilmu Kesehatan tahun 2022
- b. Tidak ada hubungan antara stres dengan kejadian gastritis pada mahasiswa Fakultas Kedokteran dan Ilmu Kesehatan tahun 2022

- c. Tidak ada hubungan antara kecemasan dengan kejadian gastritis pada mahasiswa Fakultas Kedokteran dan Ilmu Kesehatan tahun 2022
- d. Tidak ada hubungan antara aktivitas fisik dengan kejadian gastritis pada mahasiswa Fakultas Kedokteran dan Ilmu Kesehatan tahun 2022
- e. Tidak ada hubungan antara konsumsi kopi dengan kejadian gastritis pada mahasiswa Fakultas Kedokteran dan Ilmu Kesehatan tahun 2022

2. Hipotesis Alternatif

- a. Ada hubungan antara kualitas tidur dengan kejadian gastritis pada mahasiswa Fakultas Kedokteran dan Ilmu Kesehatan tahun 2022
- b. Ada hubungan antara stress dengan kejadian gastritis pada mahasiswa Fakultas Kedokteran dan Ilmu Kesehatan tahun 2022
- c. Ada hubungan antara kecemasan dengan kejadian gastritis pada mahasiswa Fakultas Kedokteran dan Ilmu Kesehatan tahun 2022
- d. Ada hubungan antara aktivitas fisik dengan kejadian gastritis pada mahasiswa Fakultas Kedokteran dan Ilmu Kesehatan tahun 2022
- e. Ada hubungan antara konsumsi kopi dengan kejadian gastritis pada mahasiswa Fakultas Kedokteran dan Ilmu Kesehatan tahun 2022

D. Tujuan Penelitian

1. Tujuan Umum

Tujuan penelitian adalah untuk mengetahui hubungan antara *Lifestyle* dengan kejadian gastritis pada mahasiswa Fakultas Kedokteran tahun 2022.

2. Tujuan Khusus

- a. Untuk mengetahui hubungan antara kualitas tidur dengan kejadian pada mahasiswa Fakultas Kedokteran dan Ilmu Kesehatan tahun 2022
- b. Untuk mengetahui hubungan antara stress dengan kejadian gastritis pada mahasiswa Fakultas Kedokteran dan Ilmu Kesehatan tahun 2022
- c. Untuk mengetahui hubungan antara kecemasan dengan kejadian gastritis pada mahasiswa Fakultas Kedokteran dan Ilmu Kesehatan tahun 2022
- d. Untuk mengetahui hubungan antara kualitas tidur dengan kejadian gastritis pada mahasiswa Fakultas Kedokteran dan Ilmu Kesehatan tahun 2022
- e. Untuk mengetahui hubungan antara konsumsi kopi dengan kejadian gastritis pada mahasiswa Fakultas Kedokteran dan Ilmu Kesehatan tahun 2022

E. Definisi Operasional

Tabel 1.1
Definisi Operasional dan Kriteria Objektif

Variabel	Definisi Operasional	Alat ukur	Kriteria Objektif	Skala
Gastritis	Setiap mahasiswa tingkat akhir Fakultas Kedokteran dan Ilmu Kesehatan yang didiagnosis oleh dokter mengalami gastritis.	Kuesioner	Dikatakan mengalami gastritis jika telah di diagnosis dokter dan dikatakan tidak mengalami gastritis jika belum pernah didiagnosis gastritis oleh dokter.	Nominal
Kualitas tidur	Kualitas tidur adalah kondisi baik atau buruknya perilaku tidur seseorang.	Kuesioner <i>PSQI (Pittsburgh Sleep Quality Indeks)</i>	Dikatakan : - Kualitas tidur baik jika skor ≤ 5 - Kualitas tidur buruk jika skor > 5	Ordinal
Stress dan Kecemasan	Setiap mahasiswa tingkat akhir FKIK mengalami <i>stressor</i> atau faktor penyebab stress yang paling sering pada mahasiswa secara berurutan yaitu perubahan kebiasaan tidur, liburan, perubahan kebiasaan	Kuesioner <i>DASS 21 (Depression Anxiety Stress Scale)</i>	Dikatakan : 1. Rendah = 1 – 21 2. Stress dan Cemas Sedang = nilai skor 22 – 42 3. Stress dan Cemas Berat = nilai skor 43 – 64	Ordinal

	makan, tanggung jawab baru, dan meningkatnya beban tugas. Kecemasan merupakan kekhawatiran yang tidak jelas dan menyebar, yang berkaitan dengan perasaan yang tidak pasti.			
Aktivitas Fisik	Suatu Gerakan anggota tubuh yang melibatkan kekuatan otot sehingga dapat melakukan kegiatan sehari hari dengan tujuan untuk memelihara kesehatan fisik.	Kusioner <i>Physical Activity Recall</i>	Menurut WHO dikatakan : <ul style="list-style-type: none"> - Aktivitas ringan jika nilai 1,40 kkal/jam – 1,69 kkal/jam - Aktivitas sedang jika nilai 1,70 kkal/jam – 1,99 kkal/jam - Aktivitas berat jika nilai 2.00 kkal/ jam – 2,400 kkal/jam 	Ordinal
Konsumsi kopi	Konsumsi kopi adalah suatu perilaku yang berlangsung selama hidupnya dan	Kuesioner	Dikatakan : <ul style="list-style-type: none"> - Rendah jika skor 6 – 9 - Sedang jika skor 10 – 13 - Tinggi jika skor 14 – 18 	Ordinal

	semakin lama menjadi hal yang sulit dilupakan atau dihilangkan.			
--	---	--	--	--



UNIVERSITAS ISLAM NEGERI
ALAUDDIN
M A K A S S A R

F. Kajian Pustaka

Tabel 1.2
Tabel Sintesa Penelitian

No	Nama Peneliti / Tahun	Judul	Variabel	Metode Penelitian	Hasil
1.	Muhammad Ishak Ilham, Haniarti, Usman (2019)	Hubungan Pola Konsumsi Kopi Dengan Kejadian Gastritis Pada Mahasiswa Universitas Muhammadiyah Pare Pare https://jurnal.umpar.ac.id/index.php/makes/article/download/189/269/	Variabel Independen : Pola konsumsi kopi Variabel Dependen : Gastritis	Desain penelitian kuantitatif dengan metode pendekatan cross sectional, besar sampel sebanyak 99 orang	Diperoleh hasil penelitian bahwa tidak ada hubungan antara pola konsumsi kopi dengan kejadian gastritis pada mahasiswa di Universitas Muhammadiyah Parepare dengan menggunakan hasil uji Fisher Exact didapatkan bahwa nilai signifikan $p > \alpha$ ($0,093 > 0,05$)
2.	Yanti Budiyanti, Maidartati, Tita Puspita Ningrum	Hubungan Kecemasan Dengan Kejadian Gastritis Pada Remaja SMK	Variabel Independen : Kecemasan Variabel Dependen : Kejadian gastritis	Jenis penelitian kuantitatif dengan desain korelasi, besar sampel sebanyak 100	Diperoleh hasil penelitian bahwa terdapat hubungan yang signifikan antara kecemasan

	(2021) (Budiyanti Yanti, 2021)	https://ejurnal.ars.ac.id/index.php/keperawatan/article/view/591		orang dengan Teknik pengambilan sampel <i>Accidental Sampling</i>	dengan kejadian gastritis pada remaja Di SMK Bandung, dengan hasil uji statistik nilai p-value 0.000 ($p = < 0.05$).
3.	Andi Liliandriani, Urwatilwusqa Abidin, Inrawati (2021) (Liliandriani et al., 2021)	Hubungan Pola Makan Dengan Kejadian Gastritis Pada Mahasiswa Fakultas Kesehatan Masyarakat Universitas Al Asyariah Mandar https://journal.lppm-unasman.ac.id/index.php/pegguruang/article/view/2545	Variabel Independen : Pola makan Variabel Dependen : Gastritis	Desain penelitian kuantitatif dengan metode pendekatan <i>cross sectional</i> , besar sampel sebanyak 66 responden, dengan Teknik pengambilan sampel <i>simple random sampling</i>	Berdasarkan hasil penelitian yang telah dilakukan didapatkan hasil bahwa yang mengalami gastritis sebanyak 9 orang (29,0%) dan yang tidak mengalami gastritis 20 orang (71%) dan pola makan kurang baik dengan kejadian gastritis didapatkan 25 orang (71,4%) dan pola makan yang tidak baik dengan tidak gastritis didapatkan 10

					orang (28,6%)
4.	Cut Shaviatul Bayti, Indah, Jubaidah, Nurul Kholiza Priani, Sri Jayanthi (2021) (Bayti Shaviatul et al., 2021)	Gambaran Pola Hidup Mahasiswa Perantauan Terhadap Kejadian Gastritis Terhadap Kejadian Gastritis Di Universitas Samudra, Aceh http://jurnal.unsyiah.ac.id/JBE/article/view/21841	Faktor pola makan, faktor pola tidur, faktor stress dan aktivitas fisik	Desain penelitian kuantitatif dengan metode pendekatan <i>cross sectional</i> , besar sampel sebanyak 40 responden	Berdasarkan hasil penelitian menunjukkan bahwa distribusi pola hidup mahasiswa perantauan yang mengalami Gastritis di Universitas Samudra disebabkan oleh sebanyak 62% mahasiswa yang jarang makan sehari 3x. Diantaranya sebanyak 60% mahasiswa yang jarang sarapan pagi. Kemudian, banyaknya mahasiswa mengalami pola tidur yang tidak teratur yaitu 22

					(55%) mahasiswa hampir selalu tidur larut malam. Pada pola stress sekitar 52,5% mahasiswa hampir selalu memiliki tugas kuliah yang sangat banyak. Pada pola aktivitas mahasiswa hampir selalu memiliki jadwal yang padat dalam perkuliahan sebanyak 40%, dan jarangya mahasiswa melakukan aktifitas olahraga sebanyak 62,5%.
5.	Herlina Jusuf, Amanda Adityaningrum, Rayyani Yunus (2022) (Jusuf et al., 2022)	Determinan Kejadian Gastritis Pada Mahasiswa https://ejournal.ung.ac.id/index.php/jhsj/article/download/15171/5050	Variabel Independen : Pola makan, konsumsi kopi, pola tidur, tingkat stress Variabel Dependen : Kejadian gastritis	Desain penelitian kuantitatif dengan pendekatan <i>cross sectional</i> , besar sampel sebanyak 156 mahasiswa dengan menggunakan	Berdasarkan hasil penelitian yang telah dilakukan didapatkan bahwa pola makan, konsumsi kopi, pola tidur dan tingkat stress

			<p>teknik <i>simple random sampling</i></p>	<p>memiliki hubungan yang signifikan dengan kejadian gastritis. Untuk hasil analisis regresi logistik tentang pengaruh determinan kejadian gastritis menunjukkan bahwa pola makan dan konsumsi kopi berpengaruh secara signifikan terhadap kejadian gastritis pada mahasiswa Jurusan Kesehatan Masyarakat Universitas Negeri Gorontalo angkatan 2018. Sedangkan dua faktor lainnya, yaitu pola tidur dan tingkat stress tidak berpengaruh secara signifikan</p>
--	--	--	---	---

					terhadap kejadian gastritis pada mahasiswa Jurusan Kesehatan Masyarakat Universitas Negeri Gorontalo angkatan 2018.
6.	M. Dzikri, Tri Adi Nugroho, Sutrisno, Dian Arif Pringsewu (2021) (Yunitasari et al., 2020)	Hubungan Tingkat Pengetahuan Dan Tingkat Stres Dengan Perilaku Pencegahan Gastritis Pada Mahasiswa Prodi S1 Keperawatan Reguler Di Universitas Aisyah Pringsewu Tahun 2021 https://wellness.journalpress.id/wellness/rt/metadatar/3227/0	Variabel Independen : Pengetahuan, stress Variabel dependen : Perilaku pencegahan gastritis	Desain penelitian kuantitatif dengan metode pendekatan <i>cross sectional</i> , besar sampel sebanyak 111 responden	Berdasarkan hasil penelitian didapatkan, pengetahuan mahasiswa tentang pencegahan gastritis pada mahasiswa di Universitas Aisyah Pringsewu berdasarkan perhitungan didapatkan sejumlah 34 orang (39,5%) mahasiswa dengan pengetahuan kurang. Perilaku mahasiswa tentang pencegahan

					<p>gastritis didapatkan sejumlah 61 orang (70,9%) dengan perilaku sedang. Hubungan pengetahuan dengan perilaku gastritis pada mahasiswa diperoleh nilai $p=0,0409$ yang menunjukkan bahwa tidak ada hubungan yang signifikan antara pengetahuan dengan perilaku pencegahan gastritis pada mahasiswa, dan nilai korelasi sebesar 0,158 yang menunjukkan bahwa kekuatan korelasi rendah.</p>
--	--	--	--	--	---

UNIVERSITAS ISLAM NEGERI

ALAUDDIN

M A K A S S A R

7.	Riri Maharani, Alhidayati, Endang Purnawati Rahayu (2021) (Maharani et al., 2021)	Perilaku Pencegahan Gastritis Pada Mahasiswa Kesehatan Di SITKES Hang Tuah Pekanbaru http://ejournal.helvetia.ac.id/index.php/jkg/article/view/4791	Variabel independent : Pengetahuan, pola makan, stress Variabel dependen : Perilaku pencegahan gastritis	Desain penelitian kuantitatif, dengan metode pendekatan <i>cross sectional</i> , besar sampel sejumlah 180 responden.	Berdasarkan hasil pengetahuan didapatkan bahwa terdapat Bunganan antara pengetahuan, pola makan, dan stress dengan perilaku pencegahan gastritis pada mahasiswa kesehatan di STIKES Hang Tuah Pekanbaru tahun 2020. Dari ketiga variabel tersebut diperoleh persentase yang paling dominan ialah hubungan pengetahuan dengan perilaku pencegahan gastritis.
8.	D Suresh (2021)	A study On The Knowledge And Awarness Of The	Variabel dependen : Kesadaran dan pengetahuan mahasiswa terhadap faktor	Desain penelitian <i>cross sectional study</i>	Hasil penelitian menunjukkan bahwa mayoritas

	(Suresh et al., 2021)	Etiological Factors Causing Gastritis In Adolescents Among The University Students https://actascientific.com/ASGIS/ASGIS-04-0316.php	faktor etiologi yang berhubungan dengan gastritis. Variabel independent : Sosial demografi yang meliputi jenis kelamin, suku bangsa, tingkat pendidikan, dan Riwayat keluarga yang menderita gastritis.		dari siswa (68,75%) memiliki nilai pengetahuan cukup, sedangkan 24 % memiliki pengetahuan cukup dan 7,24% memiliki pengetahuan yang buruk
9.	Zelalem Tadese Feyisa (2021) (Feyisa & Woldeamanuel, 2021)	Prevalence and Associated Risk of Gastritis Among Patients Visiting Saint Paul Hospital Millenium Medical College, Addis Ababa, Ethiopia https://pubmed.ncbi.nlm.nih.gov/33561152/#:~:text=Results%3A%20The%20prevalence%20of%20gastritis,acute%20and%20chronic%20gastritis%2C%20respectively.	Variabel dependen : Gastritis Variabel independen : sosial demografi, sosial budaya dan perilaku individu.	Subuah studi <i>cross sectional</i> yang dilakukan pada 364 pasien. Statistik deskriptif, analisis bivariat dan model regresi logistic ordinal multivariabel digunakan untuk mengidentifikasi predictor keparahan gastritis.	Prevalensi gastritis di daerah penelitian adalah 78,8%. Secara khusus, 48,9% dan 29,9% memiliki gastritis akut dan kronis, masing-masing. Studi ini menemukan bahwa pendapatan rendah dan minum obat sedikit signifikan berkontribusi pada status gastritis yang lebih tinggi; namun, usia yang

				<p>lebih muda sedikit berkontribusi secara signifikan terhadap status gastritis yang lebih rendah. Selanjutnya hasil penelitian menunjukkan bahwa makan makanan berbumbu (Adjusted Odds Ratio (AOR) = 1,508; 95% CI: 1,046,2,174), kurang berolahraga secara teratur (AOR = 1,780; 95% CI: 1,001, 3,168), stres (AOR = 2,168; 95% CI: 1,379, 3,4066), dan penggunaan zat (AOR = 1,478; 95% CI: 1,093, 1,999) secara signifikan</p>
--	--	--	--	--

					berkontribusi pada status gastritis yang lebih tinggi.
10.	Surya Darmawan Syam, A. Arsunan Arsin,, Jumriani Ansar (2020) (Syam et al., 2020)	Faktor Yang Berhubungan Dengan Kejadian Gastritis Di Puskesmas Biru Kabupaten Bone https://journal.unhas.ac.id/index.php/hjph/article/view/9319	Variabel Independen : Frekuensi makan, jenis makanan, konsumsi kopi, stress, kebiasaan merokok, konsumsi OAINS (obat antiinflamasi nonsteroid) Variabel Dependen : Gastritis	Desain penelitian kuantitatif dengan metode pendekatan <i>cross sectional</i> , besar sampel sebanyak 235 orang dengan teknik pengambilan sampel <i>Accidental Sampling</i> .	Dari hasil penelitian didapatkan bahwa terdapat hubungan antara jenis makan, stress, dan konsumsi OAINS dengan kejadian gastritis di wilayah kerja Puskesmas Biru Kabupaten Bone tahun 2019. Sedangkan Frekuensi makan, konsumsi kopi dan kebiasaan merokok tidak memiliki hubungan dengan kejadian gastritis.

BAB II

TINJAUAN PUSTAKA

A. Gastritis

1. Pengertian Gastritis

Gastritis atau istilah yang biasa dikenal oleh masyarakat dengan penyakit maag merupakan kumpulan rasa nyeri yang dirasakan terutama pada bagian ulu hati. Seseorang yang mengalami penyakit maag biasanya sering mengalami mual, muntah, begah serta rasa tidak nyaman pada perut (Miftahussurur et al., 2019).

Gastritis atau *Dyspepsia* merupakan suatu penyakit yang timbul akibat adanya inflamasi atau peradangan dilapisan lambung sehingga menimbulkan beberapa gejala rasa nyeri terutama pada bagian ulu hati, mual, muntah, serta rasa tidak nyaman. Istilah lain yang biasa dikenal oleh masyarakat mengenai penyakit ini adalah penyakit maag atau sakit ulu hati. Penyakit ini biasanya muncul secara mendadak dan tidak menular (Misnadiarly, 2009).

2. Klasifikasi Gastritis

a. Gastritis Akut

Gastritis akut merupakan proses inflamasi mukosa akut yang menunjukkan gejala mual muntah dengan derajat epigastric bervariasi. Gastritis akut memiliki beberapa tipe dengan kejadian gastritis yaitu gastritis stress akut, gastritis *erosive* kronis, serta

gastritis *eosinofilik*. Semua tipe gastritis akut ini memiliki gejala yang sama. Jika gastritis akut terjadi secara berulang dapat menjadi gastritis (Misnadiarly, 2009).

b. Gastritis Kronis

Gastritis kronis adalah reaksi inflamasi pada bagian permukaan mukosa lambung yang bersifat menahun dan berulang. Peradangan tersebut terjadi pada bagian permukaan lambung serta terjadi secara berkepanjangan, yang dapat disebabkan oleh bakteri *Helicobacter Pylori Gastritis*. Selain itu dapat juga berkaitan dengan atropi mukosa gastrik sehingga produksi HCl menurun dan menyebabkan tukak pada saluran pencernaan (Misnadiarly, 2009).

Berdasarkan karakteristik histologinya gastritis kronis dikalsifikasikan dalam tiga fase, yaitu :

1) Gastritis Kronis Superfisialis

Fase ini merupakan fase awal gastritis kronis, dimana ditemukan sebuah sel radang kronik yang terbatas pada lamina propria mukosa lambung, ditemukan edema dan ifiltrat yang memisahkan kelenjar lambung.

2) Gastritis Kronis Atrofik

Fase ini merupakan fase lanjutan dari gastritis kronis superfisialis, dimana pada fase ini sel radang kronis menyebar lebih dalam pada mukosa lambung dan disertai dengan destruksi sel kelenjar mukosa.

3) Atrofi Lambung

Fase ini merupakan fase akhir dari gastritis kronis, dimana pada fase ini bentuk kelenjar lambung menghilang kemudian terpisah dari jaringan ikat, dan jumlah radang pada mukosa menurun. Pada pemeriksaan endoskopi menunjukkan bahwa lambung sangat titis dan pembuluh darah pada mukosa terlihat sangat jelas.

4) Metaplasia Intestinal

Suatu perubahan yang terjadi pada kelenjar mukosa lambung menjadi kelenjar mukosa usus halus yang mengandung sel goblet. Perubahan itu terjadi secara bervariasi dari sedikit mukosa lambung yang terlibat sampai dengan keseluruhan dari mukosa lambung.

3. Faktor Penyebab Gastritis

Ada beberapa faktor yang menyebabkan terjadinya gastritis antara lain :

a. Pola makan

Kejadian gastritis dapat disebabkan karena pola makan yang tidak baik serta tidak teratur seperti frekuensi makan, jenis serta jumlah makanan, sehingga lambung menjadi sensitif jika asam lambung meningkat.

Adapun ayat yang menjelaskan mengenai pola makan yaitu terdapat pada Qur'an surah Al – A'raf ayat 31 yang berbunyi :

يَا بَنِي آدَمَ خُذُوا زِينَتَكُمْ عِنْدَ كُلِّ مَسْجِدٍ وَكُلُوا وَاشْرَبُوا وَلَا تُسْرِفُوا
إِنَّهُ لَا يُحِبُّ الْمُسْرِفِينَ

Terjemahnya :

“Wahai anak anak cucu Adam! Pakailah pakaianmu yang bagus pada setiap (memasuki) masjid, makan dan minumlah, tetapi jangan berlebihan. Sungguh, Allah tidak menyukai orang yang berlebih – lebihan”.

Berdasarkan tafsir Kementerian Agama RI menyebutkan bahwa Allah memerintahkan agar memakai pakaian yang baik dalam beribadah, baik ketika salat, tawaf, dan ibadah lainnya. Allah juga memerintahkan manusia untuk makan dan minum secukupnya tanpa berlebih-lebihan. Wahai anak cucu adam! pakailah pakaianmu yang bagus yaitu pakaian yang dapat menutupi aurat kalian atau bahkan yang lebih dari itu ketika kalian beribadah, sehingga kalian bisa melakukan salat dan tawaf dengan nyaman, dan lakukanlah itu pada setiap memasuki dan berada di dalam masjid atau tempat lainnya di muka bumi ini. Dalam rangka beribadah, kami telah menyediakan makanan dan minuman, maka makan dan minumlah apa saja yang kamu sukai dari makanan dan minuman yang halal, baik dan bergizi, tetapi jangan berlebihan dalam segala hal, baik dalam beribadah dengan menambah cara atau kadarnya, ataupun dalam makan dan minum. Karena sungguh, Allah tidak menyukai, yakni tidak melimpahkan rahmat dan ganjaran-Nya kepada orang yang berlebih-lebihan dalam hal apa pun. Allah mengecam kaum musyrik yang mengharamkan sesuatu

yang baik, seperti berpakaian dan memakan makanan yang baik, kemudian mereka mengatakan bahwa ketentuan itu berasal dari Allah.

Hal tersebut juga dijelaskan dalam surah Al Baqarah ayat 168 yang berbunyi :

يَا أَيُّهَا النَّاسُ كُلُوا مِمَّا فِي الْأَرْضِ حَلَالًا طَيِّبًا وَلَا تَتَّبِعُوا خُطُوتِ الشَّيْطَانِ
إِنَّهُ لَكُمْ عَدُوٌّ مُّبِينٌ

Terjemahnya :

“Wahai manusia! Makanlah dari (makanan) yang halal dan baik yang terdapat di bumi, dan janganlah kamu mengikuti langkah-langkah setan. Sungguh, setan itu musuh yang nyata bagimu”.

Berdasarkan tafsir Kementerian Agama RI menyebutkan bahwa Allah berfirman kepada manusia, wahai manusia! Makanlah dari makanan yang halal, yaitu yang tidak haram, baik zatnya maupun cara memperolehnya. Dan selain halal, makanan juga harus yang baik, yaitu yang sehat, aman, dan tidak berlebihan. Makanan dimaksud adalah yang terdapat di bumi yang diciptakan Allah untuk seluruh umat manusia, dan janganlah kamu mengikuti langkah-langkah setan yang selalu merayu manusia agar memenuhi kebutuhan jasmaninya walaupun dengan cara yang tidak sesuai dengan ketentuan Allah. Waspadailah usaha setan yang selalu berusaha menjerumuskan manusia dengan segala tipu dayanya. Allah mengingatkan bahwa sungguh setan itu musuh yang nyata bagimu, wahai manusia.

- b. Mengonsumsi obat penghilang nyeri secara terus menerus

Obat – obatan seperti obat anti inflamasi nonsteroid dapat mengakibatkan peradangan pada lambung dengan cara menurangi

prostaglandin yang berfungsi melindungi dinding lambung. Jika pemakaian obat – obatan tersebut jarang atau hanya sesekali, kemungkinan terjadi masalah lambung yang kecil. Tetapi jika pemakaiannya secara berlebihan dan terus menerus mengakibatkan terjadinya gastritis.

c. Mengonsumsi kafein

Kafein dapat mengakibatkan terjadinya stimulasi pada sistem saraf pusat sehingga terjadinya peningkatan aktivitas pada lambung dan sekresi hormon gastrin pada lambung dan pepsin. Hormone gastrin yang dikeluarkan lambung memiliki efek sekresi getah lambung yang sangat asam dari bagian fundus lambung. Sekresi asam yang meningkat dapat menyebabkan terjadinya inflamasi pada mukosa labung.

d. Mengonsumsi alkohol secara berlebihan

Alkohol dapat menyebabkan terjadinya iritasi serta mengikis mukosa pada dinding lambung dan membuat dinding lambung lebih rentan terhadap asam lambung walaupun pada kondisi normal.

e. Stress

Stress yang terjadi karena adanya pembedahan, luka (trauma), terbakar maupun infeksi penyakit tertentu yang dapat mengakibatkan terjadinya gastritis akut.

f. Minuman dan makanan yang bersifat iritan

Zat iritan adalah suatu zat yang dapat memicu peradangan atau gejala iritasi lainnya pada tubuh. minuman yang mengandung kafein dan alkohol serta makanan yang berbumbu merupakan agen – agen penyebab terjadinya iritasi pada mukosa lambung.

g. Infeksi *Helicobacter Pylori*

Saat ini telah terbukti bahwa infeksi yang terjadi karena infeksi *Helicobacter pylori* pada lambung dapat mengakibatkan terjadinya peradangan mukosa lambung, sehingga proses ini bisa berlanjut sampai terjadinya ulkus tau tukak bahkan kanker lambung. Semakin bertambahnya usia, infeksi *Helicobacter pylori* semakin sering terjadi. Pada negara – negara barat sekitar 35 – 40% penduduk mengalami infeksi *Helicobacter Pylori*, peningkatan tersebut terjadi sekitar 8% setiap tahunnya. Pada negara berkembang termasuk Indonesia, frekuensi terjadinya infeksi bakteri ini lebih tinggi, terutama pada usia muda. Hal ini terjadi karena keadaan sosio-ekonomi dan faktor kebersihan yang rendah. Bakteri ditularkan melalui sesama anggota keluarga melalui feses atau air liur , termasuk pada alat makan yang tidak dicuci dengan bersih.

h. Merokok

Merokok mampu menurunkan sekresi bikarbinat dan aliran darah dimukosa, memperparah peradangan, dan berkaitan erat

dengan komplikasi lain karena infeksi *Helicobacter Pylori*. Merokok juga dapat menghambat penyembuhan spontan dan meningkatkan resiko kekambuhan. Dalam asap rokok terdapat kurang slebih 300 macam bahan kimia, seperti acrolein, nikotin serta gas CO. Hal tersebut yang menyebabkan seseorang menjadi tidak lapar karena merokok, sehingga dapat meingkatkan asam lambung dan dapat menyebabkan gastritis. (Silaban, 2019)

4. Patofisiologi Gastritis

Menurut Dermawa & Rahayuningsih (2010) patofisiologi gastritis adalah mukosa di barrier lambung pada umumnya melindungi lambung dari pencernaan pada lambung itu sendiri, prostalgin mampu memberikan perlindungan Ketika mukosa barrier rusak maka timbul peradangan di mukosa lambung (gastritis). Setelah barrier rusak maka terjadi perlukaan mukosa yang dibentuk dan diperburuk oleh histamine serta stimulasi saraf *choilinerpic*. Kemudian Asam lambung (HCL) mampu berdifusi balik di dalam mucus dan dapat menyebabkan luk pada pembuluh yang kecil, dan menyebabkan terjadinya bengkak, pendarahan, serta erosi pada lambung (Misnadiarly, 2009).

a. Gastritis Akut

Zat iritasi yang masuk ke dalam lambung dapat mengiritasi mukosa lambung. Jika mukosa lambung mengalami iritasi maka dapat menyebabkan :

1) Terjadi peningkatan sekresi mukosa lambung berupa HCO_3 . Dilambung HCO_3 akan berikatan dengan NaCl sehingga menghasilkan HCl dan NaCO_3 . Hasil dari penyawaan tersebut dapat meningkatkan asam lambung. Jika asam lambung meningkat maka dapat menyebabkan mual muntah sehingga akan terjadi gangguan nutrisi cairan dan lektrolit (Misnadiarly, 2009).

2) Iritasi mukosa lambung akan menyebabkan mukosa mengalami inflamasi, jika mukus lambung yang dihasilkan mampu melindungi mukosa lambung dari kerusakan HCl maka akan terjadi hemostatis sehingga akhirnya dapat terjadi penyembuhan, tetapi jika mukus gagal melindungi mukosa lambung maka dapat terjadi erosi pada mukosa lambung. Jika erosi terjadi dan sampai pada lapisan pembuluh darah maka dapat terjadi pendarahan yang dapat menyebabkan nyeri serta *hypovolemi* (Misnadiarly, 2009).

b. Gastritis Kronis

Gastritis kronik disebabkan karena gastritis akut yang terjadi secara berulang sehingga terjadi iritasi pada mukosa lambung yang berulang – ulang serta terjadi penyembuhan yang tidak sempurna akibatnya dapat menyebabkan terjadi *atrofi* kelenjar epitel dan hilangnya sel *parietal* dan sel *chief*. Karena sel *chief* dan sel *parietal* hilang maka produksi HCl , pepsin serta

fungsi intinsik lainnya akan mengalami penurunan dan dinding lambung juga menjadi tipis dan mukosanya rata. Gastritis dapat sembuh serta dapat juga terjadi pendarahan (Misnadiarly, 2009).

5. Penatalaksanaan Pada Gastritis

Widjaja (2009) menyebutkan bahwa cara terbaik untuk mengatasi gastritis adalah melakukan pencegahan. Pencegahan dapat dilakukan dengan memperbaiki pola makan dan zat – zat makanan yang dikonsumsi. Gastritis merupakan salah satu pencanyakit pencernaan sehingga kontrol terhadap zat makanan merupakan faktor utama untuk mencegah gastritis seperti tidak menggunakan obat – obatan yang dapat mengiritasi lambung, makan dengan teratur, mengurangi makan makanan yang pedas, berminyak, hindari merokok serta kopi maupun alkohol, dan hindari stress (La Ode Swardin, 2022).

Mengurangi makan makanan yang dapat menyebabkan meningkatnya asam lambung, seperti makan makanan yang berbumbu, pedas, cuka dan lada secara berlebihan. Beberapa jenis makanan yang sudah diketahui dapat memberikikan rangsangan yang kurang nyaman terhadap perut juga dapat dihindari. Hal tersebut dapat mengurangi kemungkinan infeksi bakteri penyebab gastritis kronik (La Ode Swardin, 2022).

Pengobatan yang dilakukan pada gastritis ini tergantung pada penyebab gastritis tersebut. Antibiotik dapat digunakan untuk menghilangkan infeksi. Pengobatan lain juga dibutuhkan jika muncul

komplikasi atau dampak lain dari dari gastritis (La Ode Swardin, 2022).

6. Pencegahan Gastritis

Adapun beberapa cara yang dapat dilakukan untuk mencegah gastritis, yaitu :

a. Makan Dengan Teratur

Makan dengan teratur seperti sarapan pagi, makan siang dan makan malam harus diatur dengan jam tertentu serta dengan porsi yang sesuai dengan kebutuhan kalori yang dibutuhkan tubuh serta makan dalam porsi kecil tapi sering.

b. Menjaga Pola Makan

Menghindari konsumsi makanan dan minuman yang dapat memicu kambuhnya gastritis seperti makanan pedas, gorengan serta makanan yang mengandung banyak bumbu, dan minuman berkafein dan beralkohol.

c. Hindari stress

Tekanan stress yang terjadi karena aktivitas serta masalah kehidupan maupun berbagai tekanan pekerjaan merupakan salah satu masalah yang sering menjadi pemicu gastritis. Untuk menghindarinya maka biarkan tubuh serta pikiran merasasa rileks tanpa merasa tertekan.

d. Menjaga kebersihan

Bakteri penyebab gastritis adalah bakteri *Phylori* yang sangat mudah menyebar. Penyebarannya bisa terjadi pada lingkungan maupun makanan dan minuman yang kurang bersih. Untuk mencegah ini maka hal yang dapat dilakukan adalah menjaga kebersihan lingkungan, mencuci tangan sebelum dan sesudah makan, sering mencuci tangan dan mengkonsumsi makanan serta minuman yang bersih dan sehat (La Ode Swardin, 2022).

B. Kualitas Tidur

1. Definisi

Tidur adalah suatu keadaan dimana terjadinya proses pemulihan tubuh dan otak yang sangat penting terhadap pemenuhan kesehatan yang optimal. Tidur merupakan suatu keutuhan dasar setiap orang. Pada kondisi istirahat dan tidur, tubuh melakukan proses pemulihan agar stamina tubuh kembali sehingga tubuh berada dalam kondisi yang optimal. Perubahan pola tidur biasanya disebabkan oleh tuntutan aktivitas sehari-hari yang mengakibatkan kurangnya kebutuhan tidur, sehingga sering mengantuk yang berlebihan pada siang hari (Hidayat & Uliyah, 2015)

Kualitas tidur adalah dimana keadaan tidur seseorang dari mulai tidur sampai dengan proses tidur dan diakhiri dengan bangun tidur yang menghasilkan kesegaran dan kebugaran. Kualitas tidur mencakup

dari jumlah jam tidur, durasi tidur, latensi tidur serta gejala secara subyektif (Arif Munandar, 2022).

2. Komponen Kualitas Tidur

Kualitas tidur memiliki beberapa komponen, yaitu :

a. Kualitas tidur subyektif

Kualitas tidur subyektif adalah kualitas diri sendiri yang berkaitan dengan kualitas tidur yang dimiliki sehingga mampu memenuhi kebutuhan tidurnya.

b. Latensi tidur

Latensi tidur merupakan lama waktu yang dibutuhkan oleh seseorang untuk dapat benar – benar tidur. Seseorang bisa dikatakan mengalami gangguan tidur apabila latensi tidurnya lebih dari 15 menit.

c. Durasi tidur

Durasi tidur adalah lamanya tidur seseorang mulai dari tertidur sampai bangun tidur. Durasi tidur yang disarankan oleh National Sleep Foundation untuk usia dewasa muda adalah 7 – 9 jam sehari. Jika waktu tidur kurang maka akan mengganggu kualitas tidur.

d. Efisiensi Tidur

Efisiensi tidur adalah rasio presentase antara jumlah total jam tidur dibagi dengan jumlah jam yang dihabiskan ditempat tidur.

e. Gangguan Tidur

Gangguan tidur adalah terputusnya pola tidur sampai bangun yang mengakibatkan terjadinya penurunan kualitas tidur.

f. Penggunaan Obat Tidur

Penggunaan obat – obatan yang mengandung sedatif menunjukkan adanya masalah tidur.

3. Faktor Faktor Yang Mempengaruhi Kualitas Tidur

Kebutuhan tidur yang dimiliki setiap individu itu berbeda – beda, karena dipengaruhi oleh beberapa faktor, seperti : kebiasaan tidur, lingkungan tidur yang tidak sesuai dengan kebiasaan dan kebiasaan tidur yang tidak terwujud, aktivitas menjelang tidur, penyakit yang diderita, dan persepsi kepuasan tidur yang sangat beragam tergantung dari laporan tau pernyataan subjektivitas seseorang (Arif Munandar, 2022).

Adapun beberapa faktor yang mempengaruhi kualitas tidur, diantaranya :

a. Penyakit

Setiap penyakit yang mengakibatkan rasa nyeri, rasa tidak nyaman, atau masalah suasana hati, kecemasan atau depresi, mampu menyebabkan masalah tidur seseorang yang sakit membutuhkan tidur lebih banyak dari biasanya serta ritme tidur dan bangun yang normal sering kali terganggu

Selain itu kondisi pernafasan yang terganggu bisa mempengaruhi kualitas tidur seseorang. Contohnya seperti, sesak nafas, hidung tersumbat atau sinus dapat mengakibatkan kesulitan bernapas sehingga sulit untuk tidur.

b. Lingkungan

Lingkungan fisik seseorang memiliki pengaruh yang penting dalam kemampuan untuk tidur dan tetap tidur. Ukuran, kekerasan dan posisi tempat tidur mempengaruhi kualitas tidur seseorang. Seseorang akan lebih nyaman tidur jika sendiri, karena teman tidur dapat mengganggu tidur jika ia mendengkur. Suara juga dapat mempengaruhi kualitas tidur (Potter & Perry, 2010 dalam (Hamida Wanda N, 2021).

c. Kelelahan

Keadaan tubuh yang lelah dapat mempengaruhi kualitas tidur seseorang. Seseorang yang mengalami kelelahan biasanya akan mendapatkan tidur yang sangat pulas dikarenakan kelelahan saat setelah bekerja ataupun melakukan aktivitas yang menyenangkan. Namun, kelelahan yang berlebihan akibat bekerja akan mengakibatkan stress dan membuat sulit tidur. Hal ini juga dapat menyebabkan masalah kualitas dan pola tidur (Potter & Perry, 2010 dalam (Hamida Wanda N, 2021).

d. Gaya Hidup

Aktivitas harian seseorang berpengaruh terhadap perubahan pola tidur. Seseorang yang bekerja mengalami kesulitan menyesuaikan perubahan jadwal tidurnya. Setelah beberapa lama melakukan aktivitas pada waktu malam hari, maka jam biologis seseorang itu dapat menyesuaikan (Potter & Perry, 2010 dalam (Hamida Wanda N, 2021).

e. Stress Emosional

Stress emosional mengakibatkan seseorang menjadi tegang dan tidak bisa tidur, sehingga seringkali hal ini menyebabkan jam tidur menjadi terlambat. *Anxiety* dan depresi sering kali dapat mengganggu kualitas tidur seseorang. Kondisi anxiety dapat meningkatkan kadar *norepinefrin* darah melalui stimulus syaraf simpatis (Potter & Perry, 2010 dalam (Hamida Wanda N, 2021).

4. Dampak Kurang Tidur

Tidur merupakan bagian yang tidak dapat dipisahkan dari kesehatan dan kehidupan manusia, serta sangat penting sebagai pembelajaran dan praktik serta kesehatan fisik maupun mental

Kurangnya waktu tidur pada setiap individu akan berdampak bagi kesehatan, diantaranya :

a. Stress

Pada saat stress terjadi peningkatan *hormone epinefrin*, *norepinefrin* dan *kortisol* yang dapat mempengaruhi susunan saraf

pusat sehingga dapat menimbulkan keadaan terjaga serta meningkatkan kewaspadaan pada sistem saraf pusat. Hal ini dapat mempengaruhi kualitas tidur seseorang (Sherwood, 2012 dalam (Hamida Wanda N, 2021).

b. Disfungsi di Siang hari

Ketika seseorang tidak dapat tidur dimalam hari, maka aaktivitas sehari – hari dapat terganggu. Kurang tidur mengakibatkan tubuh lebih cepat lelah, perasaan tidak segar dan tidak bersemangat (Sherwood, 2012 dalam (Hamida Wanda N, 2021).

c. Penurunan Konsentrasi

Individu yang memiliki kualitas tidur buruk memiliki hormone stress seperti kortisol yang tinggi. Hal itu dapat menyebabkan punurunan fungsi kognitif atak di *hippocampus*. *Hippocampus* merupakan bagian otak yang memiliki fungsi untuk mendapatkan informasi serta menyimpannya di ingatan dalam jangka waktu yang lama. Oleh karena itu, seseorang akan sulit fokus ketika kurang tidur (Sherwood, 2012 dalam (Hamida Wanda N, 2021).

C. Stress

1. Definisi Stress

Stress berasal dari Bahasa latin “*stingere*” yang berarti keras (*stictus*), yang kemudian istilah tersebut terus berkembang mnjadi

stress. Pada abad ke 17, istilah stres didefinisikan sebagai kesulitan, kesukaran atau penderitaan. Kemudian pada abad ke 28, stres digunakan untuk menunjukkan kekuatan, tekanan, ketegangan atau usaha keras yang ditujukan pada benda – benda atau manusia, terutama untuk kekuatan mental manusia (Astuti et al., 2018)

Stres didefinisikan sebagai pengalaman emosional negative yang diikuti dengan perubahan fisiologis, biokimia serta perilaku yang disusun untuk menyesuaikan diri terhadap stressor dengan cara memanipulasi situasi atau mengubah stressor ataupun dengan mengakomodasi efeknya (Astuti et al., 2018)

Stres adalah suatu proses psikologis yang tidak menyenangkan yang terjadi sebagai bentuk tanggapan terhadap lingkungan. Stres merupakan sebagai suatu tanggapan atau proses internal maupun eksternal yang mencapai tingkat ketegangan fisik dan psikologis seseorang sampai pada batas maupun melebihi batas (Sukatin., 2021)

Stress atau tekanan emosional yang berlebihan pada seseorang merupakan salah satu penyebab gastritis. Stress dapat menyebabkan gastritis karena saat seseorang mengalami stress maka akan terjadi perubahan hormonal dalam tubuh. Perubahan tersebut yang dapat merangsang sel – sel didalam lambung untuk memproduksi asam lambung. Asam yang berlebihan dapat menimbulkan perih, nyeri, dan kembung. Apabila hal tersebut terjadi dalam jangka waktu yang lama,

maka dapat menyebabkan luka pada dinding lambung (Arif Munandar, 2022)

2. Sumber Stress

Sebagai bagian dari pengalaman hidup stress merupakan suatu hal yang rumit dan kompleks. Oleh sebab itu, sumber stress dapat dilihat dari berbagai sudut pandang yang berbeda. Dalam stress terdapat tiga hal yang saling berkaitan dengan sumber sumber stress yang merupakan unsur – unsur stress yaitu hal, peristiwa, keadaan yang menjadi sumber stress atau penyebab stress seseorang yang mengalami stress serta hubungan antara orang yang mengalami stress dengan sesuatu hal yang menjadi penyebab stress serta semua yang berkaitan dengan hal tersebut (Arif Munandar, 2022)

Adapun beberapa sumber stress dapat digolongkan dalam beberapa bentuk, yaitu :

a. Krisis

Krisis merupakan perubahan atau peristiwa yang timbul secara mendadak dan mengguncangkan keseimbangan seseorang diluar jangkauan penyesuaian sehari – hari dan dapat merangsang stressor. Contohnya seperti krisis dibidang usaha ataupun hubungan dengan keluarga.

b. Frustrasi

Frustrasi adalah kegagalan dalam usaha pemenuhan kebutuhan – kebutuhan atau dorongan naluri seseorang, sehingga

timbul kekecewaan. Frustrasi timbul jika niat atau usaha seseorang terhalang karena – rintangan yang menghambat kemajuan suatu cita – cita baik yang berasal dari dalam diri individu maupun dari luar.

c. Konflik

Konflik merupakan dua keinginan atau dorongan yaitu antara naluri diri sendiri dengan kekuatan yang mengendalikan dorongan naluri – naluri itu.

d. Tekanan

Stress bisa ditimbulkan oleh tekanan yang berkaitan dengan tanggung jawab yang besar yang harus ditanggung oleh individu tersebut.

3. Gejala Stress

Gejala stress yang dimiliki setiap individu itu berbeda beda, karena pengalaman stress itu bersifat pribadi. Adapun beberapa gejala stress, yaitu :

a. Gejala Fisik

Secara fisik, gejala stress meliputi sakit kepala, pusing, tidur tidak teratur, insomnia (kesulitan tidur), bangun lebih awal, sakit punggung terutama pada bagian bawah, diare dan radang usus besar, sembelit, gatal – gatal pada kulit, urat terasa tegang, terutama pada leher dan bahu, pencernaan terganggu, tekanan darah tinggi dan serangan jantung, berkeringat, kehilangan nafsu

makan, kelelahan atau kehilangan energi serta kehilangan focus sehingga banyak melakukan kekeliruan dan kesalahan dalam mengerjakan sesuatu (Astuti et al., 2018).

b. Gejala Emosional

Secara emosional gejala stress meliputi gelisah atau cemas, sedih, depresi, mudah menangis, mudah panas dan marah, mudah tersinggung dan marah – marah, mudah bermusuhan dengan orang lain serta merasa sudah tidak ada harapan sama sekali (Astuti et al., 2018).

c. Gejala Kognitif

Gejala kognitif stress meliputi kesulitan berkonsentrasi atau memfokuskan pikiran dalam membuat keputusan, mudah lupa, pikiran kacau, kehilangan rasa humor yang sehat, sering melamun, produktivitas menurun, pikiran dipenuhi dengan satu pikiran saja, serta sering keliru dalam melakukan sesuatu (Astuti et al., 2018)

4. Tahapan Stress

Gejala stress yang ada pada diri seseorang sering kali tidak disadari karena perjalanan awal tahapan stress timbul dengan lambat dan baru dirasakan jika tahapan gejala sudah berlanjut serta mengganggu fungsi kehidupan, baik itu dirumah, lingkungan kerja maupun lingkungan sosial. Hardjana (2002) merumuskan stress sebagai *General Adaption Syndrome* (GAS) atau sindrom penyesuaian umum. Jika faktor penyebab stress tidak dapat diatasi serta faktor penyebab stress

tersebut terlalu besar, maka terjadi reaksi pada tubuh yaitu GAS yang terdiri dari tiga tahapan yaitu reaksi waspada, tahap melawan, dan tahap kelelahan yang berfungsi untuk melindungi individu gara mampu bertahan hidup (Astuti et al., 2018).

Adapun beberapa tahapan tahapan stress sebagai berikut :

a. Stress tahap I

Merupakan tahapan stres yang paling ringan, dan biasanya disertai dengan perasaan-perasaan semangat bekerja besar dan berlebihan, penglihatan tajam tidak sebagaimana biasanya, merasa mampu menyelesaikan pekerjaan lebih dari biasanya, namun tanpa disadari cadangan energi dihabiskan disertai rasa gugup yang berlebihan pula.

b. Stress tahap II

Pada tahap ini, dampak stres yang semula menyenangkan mulai menghilang dan timbul keluhan-keluhan yang disebabkan karena cadangan energi tidak lagi cukup sepanjang hari akibat tidak cukup waktu untuk beristirahat. Pada tahap ini timbul keluhan-keluhan seperti: merasa letih waktu bangun tidur pagi, merasa mudah lelah dan merasa cepat capek, mengeluh lambung dan perut tidak nyaman, jantung berdebar-debar, otot punggung dan tengkuk terasa tegang, dan tidak bisa santai.

c. Stress tahap III

Tahapan stres yang merupakan kelanjutan dari stres tahap II dengan keluhan-keluhan yang semakin nyata dan mengganggu yaitu: gangguan lambung dan usus yang semakin nyata misalnya gastritis dan diare, ketegangan otot-otot yang semakin terasa, perasaan tidak tenang dan ketidakmampuan melaksanakan kegiatan rutin sehari-hari, gangguan pola tidur yang disertai mimpi-mimpi yang menegangkan, *negativisme*, daya ingat dan konsentrasi menurun, dan timbul perasaan ketakutan dan kecemasan yang tidak dapat dijelaskan apa penyebabnya (Astuti et al., 2018).

d. Stress tahap IV

Merupakan tahapan stres yaitu keluhan-keluhan stres tahap III diatasi oleh dokter dinyatakan tidak sakit, karena tidak ditemukannya kelainan fisik pada organ tubuh dan orang yang bersangkutan terus memaksakan diri untuk bekerja tanpa mengenal istirahat serta akan muncul gejala-gejala: pekerjaan yang semula menyenangkan dan mudah diselesaikan menjadi membosankan dan terasa lebih sulit, kehilangan kemampuan untuk merespon secara memadai, ketidakmampuan melaksanakan kegiatan rutin sehari-hari, gangguan pola tidur yang disertai mimpi-mimpi yang menegangkan, *negativisme*, daya ingat dan konsentrasi menurun,

dan timbul perasaan ketakutan dan kecemasan yang tidak dapat dijelaskan apa penyebabnya.

e. Stress tahap V

Bila keadaan tahap IV terus berlanjut maka akan jatuh pada stres tahap V yang ditandai dengan hal-hal berikut: kelelahan fisik dan mental yang semakin mendalam, ketidakmampuan menyelesaikan pekerjaan sehari-hari yang ringan dan sederhana, gangguan sistem pencernaan yang semakin berat, timbul perasaan ketakutan dan kecemasan yang semakin meningkat, mudah bingung dan panik.

f. Stress tahap VI

Tahap ini merupakan tahap klimaks, seseorang mengalami serangan panik dan perasaan takut mati. Gambaran stres tahap ini adalah: debaran jantung yang sangat kuat, susah bernapas, seluruh tubuh gemetar, dingin dan keringat bercucuran, tidak ada tenaga untuk hal-hal yang ringan, pingsan atau kolaps.

5. Faktor – faktor yang Mempengaruhi Stress

Penyebab stres dapat dikelompokkan ke dalam dua kategori yaitu kategori pribadi dan kategori kelompok atau organisasi. Kedua kategori ini, baik secara langsung maupun tidak langsung berpengaruh pada individu atau kelompok dan prestasi individu dan kelompok yang bersangkutan

Adapun beberapa faktor yang menyebabkan stres terdiri atas :

a. Beban yang terlalu berat, konflik dan frustrasi

Beban yang terlalu berat menyebabkan perasaan tidak berdaya, tidak memiliki harapan yang disebabkan oleh stres akibat pekerjaan yang sangat berat dan akan membuat penderitanya merasa kelelahan secara fisik dan emosional.

b. Faktor kepribadian

Tipe kepribadian A merupakan tipe kepribadian yang cenderung untuk mengalami stres, dengan karakteristik kepribadian yang memiliki perasaan kompetitif yang sangat berlebihan, kemauan yang keras, tidak sabar, mudah marah dan sifat yang bemosuhan.

c. Faktor kognitif

Sesuatu yang menimbulkan stres tergantung bagaimana individu menilai dan menginterpretasikan suatu kejadian secara kognitif. Penilaian secara kognitif adalah istilah yang digunakan oleh Lazarus dan Folkman (2006) untuk menggambarkan interpretasi individu terhadap kejadian-kejadian dalam hidup individu sebagai sesuatu yang berbahaya, mengancam atau menantang dan keyakinan individu dalam menghadapi kejadian tersebut dengan efektif (Sukatin., 2021).

D. Kecemasan

1. Definisi Kecemasan

Menurut kamus Bahasa Indonesia cemas mempunyai arti tidak tenang hati (karena khawatir, takut) atau gelisah. Kecemasan adalah suatu keadaan aprehensi atau keadaan khawatir yang mengeluhkan bahwa suatu yang buruk akan segera terjadi. Sedangkan menurut Gunarso kecemasan/*anxieties* adalah rasa khawatir, takut yang tidak jelas sebabnya. Kecemasan merupakan kekuatan yang besar untuk menggerakkan tingkah laku baik tingkah laku normal maupun tingkah laku yang menyimpang, yang terganggu dan kedua-duanya merupakan pernyataan, penampilan, penjelmaan, dari pertahanan terhadap kecemasan (Savitri Ramaiah, 2003).

Kecemasan juga didefinisikan sebagai kondisi kejiwaan yang penuh dengan kekhawatiran dan ketakutan akan apa yang mungkin terjadi, baik berkaitan dengan permasalahan yang terbatas maupun hal-hal yang aneh. Deskripsi umum akan kecemasan yaitu “perasaan tertekan dan tidak tenang serta berpikiran kacau dengan disertai banyak penyesalan”. Hal ini sangat berpengaruh pada tubuh, hingga tubuh dirasa menggigil, menimbulkan banyak keringat, jantung berdegup cepat, lambung terasa mual, tubuh terasa lemas, kemampuan berproduktivitas berkurang hingga banyak manusia yang melarikan diri ke alam imajinasi sebagai bentuk terapi sementara (Savitri Ramaiah, 2003)

Adapun ayat yang menjelaskan mengenai kecemasan yaitu terdapat pada Qur'an surah Al-Fajr ayat 27 – 30 yang berbunyi :

يَا أَيَّتُهَا النَّفْسُ الْمُطْمَئِنِّةُ ارْجِعِي إِلَىٰ رَبِّكِ رَاضِيَةً مَّرْضِيَّةً فَادْخُلِي فِي عِبَادِي وَادْخُلِي جَنَّاتٍ

Terjemahnya:

“Wahai jiwa yang tenang! Kembalilah kepada Tuhanmu dengan hati yang rida dan diridai-Nya. Maka masuklah ke dalam golongan hamba – hamba – Ku, dan masuklah kedala, surga – Ku”.

Berdasarkan tafsir Kementerian Agama RI menyebutkan bahwa Allah berfirman kepada manusia yang beriman dan beramal saleh, “Wahai jiwa yang tenang, tentram, damai dan tidak takut apa pun serta tidak merasa sedih karena apapun. Kembalilah kepada Tuhanmu yang telah menciptakanmu dan mendidikmu, dengan hati yang rida atas pahala dan nikmat yang Allah siapkan untukmu, dan di ridai-Nya karena Allah telah meenerima amalanmu salehmu. Maka kini masuklah ke dalam hamba – hamba-Ku yang saleh, seperti para Nabi, orang yang jujur, pecinta kebenaran dan syuhada.

Kecemasan termasuk kedalam salah satu masalah psikologis. Gangguan psikologis dapat menyebabkan terjadinya masalah pada saluran pencernaan. Saat seseorang mengalami masalah psikologi maka dapat merangsang saraf otonom sehingga menyebabkan meningkatnya sekresi gastrik dan merangsang terjadinya peningkatan produksi asam lambung. Adanya gangguan psikologi ini dapat menyebabkan timbulnya suatu reaksi dari dalam tubuh seperti,

perubahan tanda vital (pernafasan, denyut nadi, peningkatan tekanan darah) (Angelin & Vida Simon, 2022)

E. *Aktivitas Fisik*

1. Definisi Aktivitas Fisik

WHO mendefinisikan aktivitas fisik adalah gerakan tubuh yang dihasilkan oleh otot rangka yang membutuhkan pengeluaran energi termasuk aktivitas yang dilakukan saat bekerja, bermain, melakukan pekerjaan rumah tangga, bepergian, dan terlibat dalam kegiatan rekreasi. Aktivitas fisik dapat direncanakan, terstruktur, berulang, dan bertujuan memperbaiki atau mempertahankan satu atau lebih komponen kebugaran fisik. Aktivitas fisik dilakukan selama waktu senggang, transportasi menuju atau dari suatu tempat, pekerjaan seseorang yang memiliki manfaat kesehatan. Selanjutnya, aktivitas fisik dengan intensitas yang sedang dan kuat dapat meningkatkan kesehatan (Syam Yulinar, 2017).

2. Manfaat Aktivitas Fisik

Aktif secara fisik dan makan dengan baik merupakan dua contoh gaya hidup sehat yang dapat memperbaiki kualitas hidup. Aktivitas fisik secara teratur lebih efektif menjaga berat badan, dan juga aktivitas fisik selama 40-60 menit dengan intensitas sedang per hari diperlukan untuk mencegah obesitas (Kusumo, 2020).

Menurut *American Diabetes Association* (2015) manfaat aktivitas fisik diantaranya adalah menjaga tekanan darah dan kolesterol,

menurunkan risiko penyakit jantung dan stroke, menjaga berat badan, menurunkan tingkat stress, memperkuat jantung dan memperbaiki sirkulasi darah, memperkuat tulang dan otot, menjaga fleksibilitas sendi, serta menurunkan gejala depresi dan memperbaiki kualitas hidup. Berdasarkan Pusat Promosi Kesehatan Departemen Kesehatan RI aktivitas fisik memiliki beberapa keuntungan diantaranya:

1. terhindar dari penyakit jantung, stroke, osteoporosis, kanker, tekanan darah tinggi, kencing manis dan lain-lain
2. Mengendalikan berat badan
3. Otot lebih lentur dan tulang lebih kuat
4. Meningkatkan kepercayaan diri
5. Menjaga bentuk tubuh ideal dan proporsional
6. Menjaga agar tetap bertenaga dan bugar
7. Meningkatkan kesehatan secara keseluruhan

3. Faktor yang Mempengaruhi Aktivitas Fisik

Menurut Retnaningsih (2015) faktor-faktor yang mempengaruhi aktivitas fisik meliputi:

a. Gaya Hidup

Gaya hidup dipengaruhi oleh status ekonomi, kultural, keluarga, teman, masyarakat. Perubahan dalam kebiasaan individu merupakan cara terbaik dalam menurunkan angka kesakitan (morbiditas) dan angka kematian (mortalitas).

b. Pendidikan

Pendidikan merupakan faktor kunci terhadap gaya hidup sehat. Semakin tinggi pendidikan maka semakin tinggi tingkat kesehatan individu. Sosio-ekonomi berhubungan dengan status pendidikan dan berpengaruh terhadap status kesehatan. Semakin tinggi pendidikan dan tingkat pendapatan, maka semakin tinggi keinginan individu untuk memperoleh kesehatan.

4. Aktivitas Fisik Mahasiswa

Mahasiswa adalah bagian dari akademisi kampus dan merupakan generasi penerus bangsa yang tidak luput dari aktivitas yang tinggi mulai dari tugas perkuliahan, berorganisasi serta kehidupan sosial yang dimiliki. Aktivitas yang padat dan kehidupan sosial mahasiswa mempengaruhi perilaku hidup sehatnya, khususnya pada pola makan sehari – hari. Kehidupan mahasiswa mengakibatkan terjadinya perubahan kebiasaan makan yang dipengaruhi oleh kehidupan sosial serta kesibukan yang membuat mereka tidak memperhatikan waktu makan serta jenis makanan apa yang dikonsumsi (Kusumo, 2020).

Kesibukan serta perubahan pola kehidupan sosial mahasiswa mempengaruhi pola makan, terutama pada perubahan selera makan yang jauh dari konsep gizi seimbang yang berdampak pada kesehatan seseorang yaitu seperti munculnya gejala gastritis (maag). Kebiasaan sering mengabaikan dan tidak sempat sarapan pagi karena suatu kesibukan dan juga terburu – buru saat makan serta kebiasaan makan

dias jam 21.00 kemudian tidak lama langsung tertidur sehingga hal tersebut dapat menyebabkan terjadinya maag (Kusumo, 2020).

F. *Konsumsi Kopi*

Kopi (*Coffea L*) merupakan salah satu jenis minuman yang paling sering dikonsumsi. Kopi adalah produk makanan paling penting di dunia yang memiliki harga jual yang tinggi. Kandungan yang terkenal pada kopi adalah kafein. Kafein dalam kopi merupakan senyawa bioaktif dengan efek stimulasi pada sistem saraf pusat dan efek positif pada memori jangka panjang. Kafein berfungsi untuk meningkatkan kewaspadaan dengan stimulasi dari saraf pusat. Jika kewaspadaan meningkat maka akan menurunkan rasa kantuk sehingga seseorang dapat terjaga selama semalaman (Eria Susandi, 2019).

Selain itu kafein juga memiliki efek negatif jika dikonsumsi secara berlebihan seperti aditif dan sulit tidur. Aktivasi pada reseptor adenoisme dapat memberikan efek negatif bagi kesehatan kardiovaskular seperti meningkatnya detak jantung serta tekanan darah. Kafein juga dapat menghasilkan efek seperti terlalu senang, sakit kepala, insomnia, kurang istirahat dan tremor (Eria Susandi, 2019).

Kopi diketahui dapat merangsang lambung untuk memproduksi asam lambung sehingga menciptakan lingkungan yang lebih asam serta mampu mengiritasi mukosa lambung. Kafein yang terdapat di dalam kopi dapat mempercepat proses terbentuknya asam lambung. Hal ini membuat

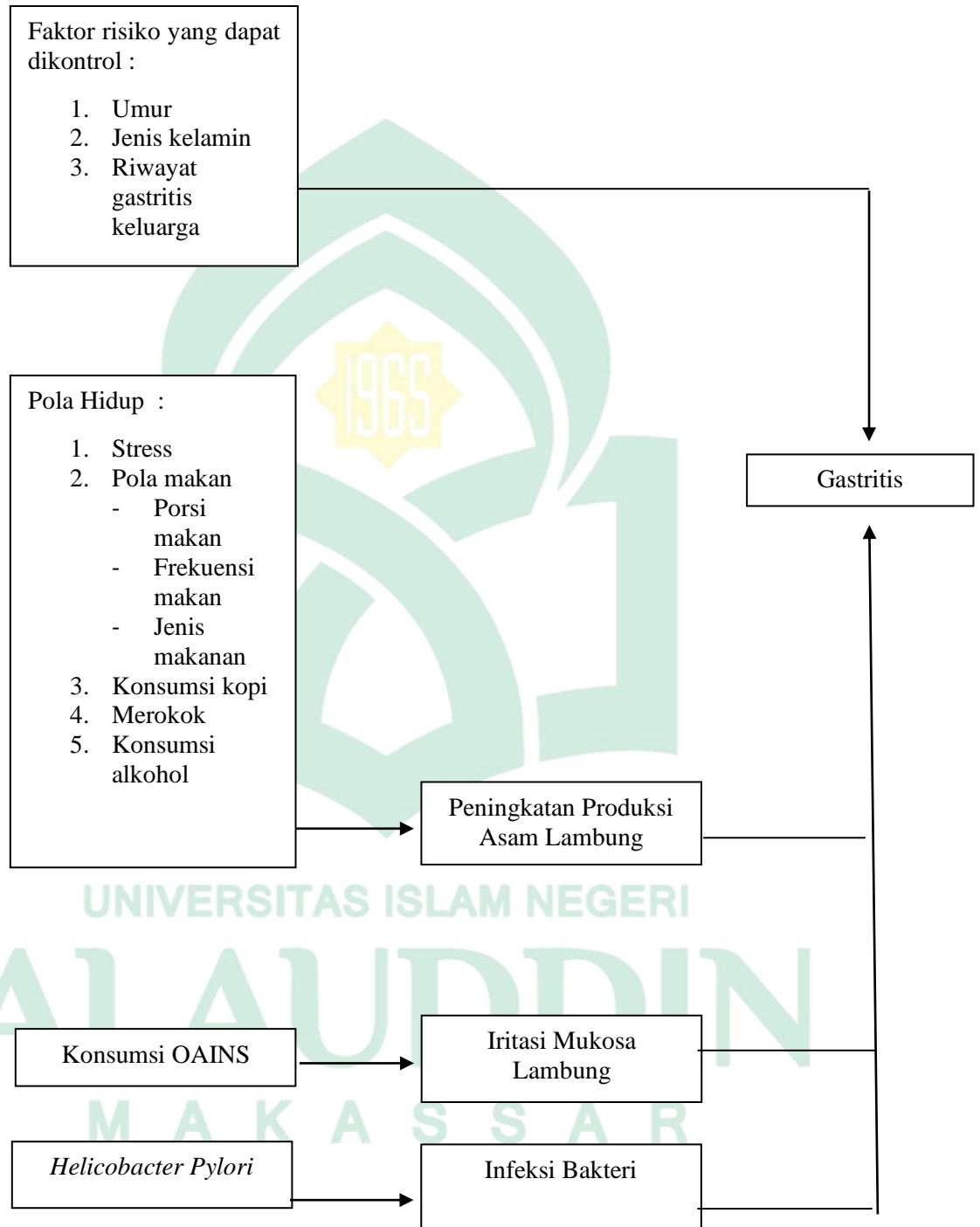
produksi gas pada lambung berlebih sehingga dapat menyebabkan terjadinya sensasi kembung diperut (Eria Susandi, 2019).

G. *Konsumsi OAINS (Obat Antiinflamasi Nonsteroid)*

1. Pengertian OAINS

OAINS merupakan obat anti-inflamasi yang memiliki struktur molekular yang berbeda dari steroid. Secara kimiawi, OAINS merupakan senyawa turunan dari asam asetat, asam propionat, pirazol, dan zat kimia lainnya. OAINS bekerja dengan menghambat kerja dari enzim siklooksigenase. Enzim ini berperan penting dalam jalur metabolisme asam arakhidonat, yaitu bekerja untuk mengkatalis perubahan asam arakhidonat menjadi prostaglandin dan tromboksan. Terdapat dua isoform enzim siklooksigenase yaitu siklooksigenase-1 dan siklooksigenase-2. Kedua enzim ini memiliki struktur yang serupa, namun pada bagian *substrate binding channel* enzim sikloooksigenase-2 memiliki sisi samping yang berbeda dengan enzim siklooksigenase-1. Hal ini lah yang mendasari selektivitas inhibisi enzim ini oleh OAINS (A et al., 2006)

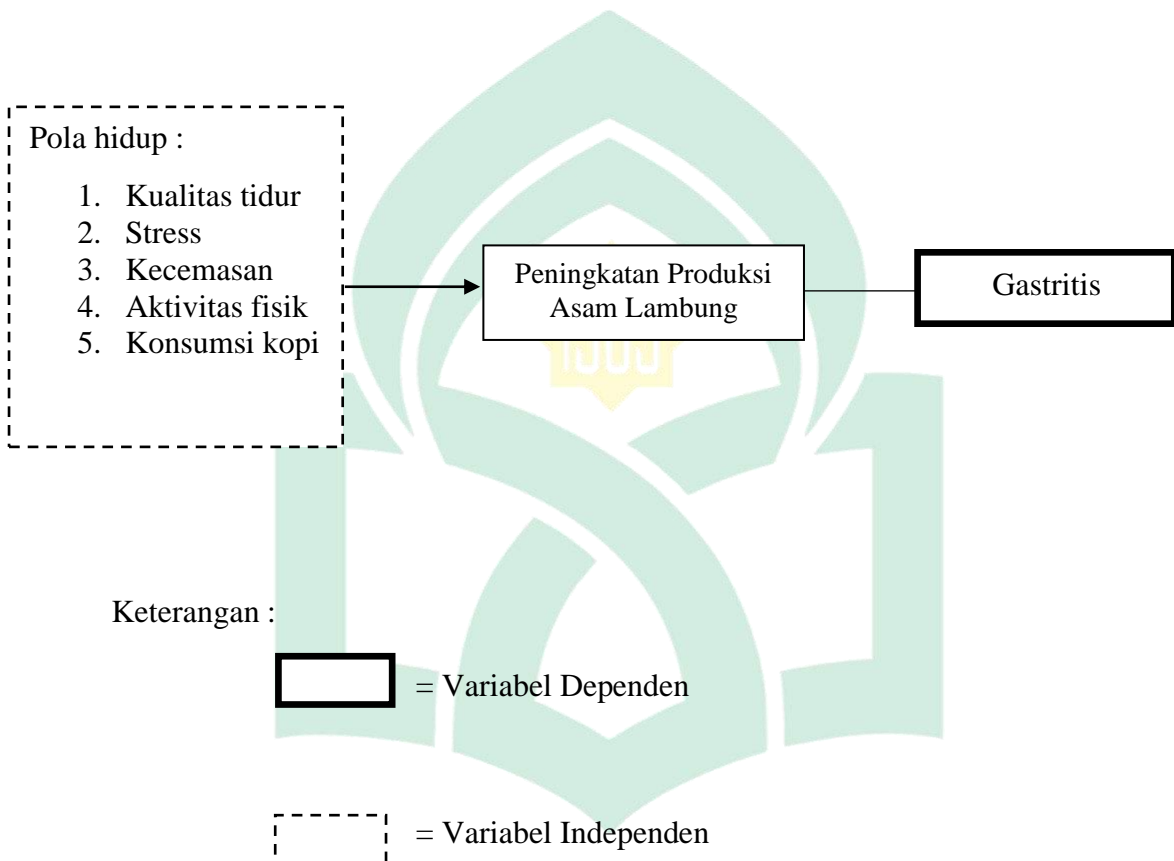
H. Kerangka Teori



Sumber : Modifikasi Price (2005), Hudha (2006), Abata (2014), Supryanto (2012), Elisanti (2009)

I. Kerangka Konsep

Berdasarkan landasan teori diatas kerangka konsep dalam penelitian ini adalah sebagai berikut :



BAB III

METODE PENELITIAN

A. Jenis Penelitian

Jenis penelitian yang digunakan pada penelitian ini merupakan jenis penelitian kuantitatif dengan desain *cross sectional study*. Dimana penelitian ini mengamati hubungan antara variabel independen dan variabel dependen dalam satu waktu secara bersamaan.

B. Lokasi dan waktu penelitian

Penelitian ini dilakukan di Kampus II UIN Alauddin Makassar. Penelitian ini dilaksanakan pada bulan November tahun 2022.

C. Populasi dan Sampel

1. Populasi

Populasi adalah keseluruhan dari sumber data yang dibutuhkan dalam suatu penelitian. Penentuan sumber data dalam penelitian sangat penting dan menentukan hasil keakuratan penelitian.

Populasi pada penelitian ini adalah mahasiswa angkatan 2018 di Fakultas Kedokteran dan Ilmu Kesehatan UIN Alauddin Makassar.

2. Sampel

Sampel merupakan sebagian dari keseluruhan objek yang diteliti dan dianggap mewakili keseluruhan dari populasi.

a. Teknik pengambilan sampel

Teknik pengambilan sampel dalam penelitian ini adalah Teknik *Probability sampling*, yaitu Teknik pengambilan sampel

yang memberikan kesempatan bagi setiap populasi untuk dijadikan sampel.

b. Perhitungan sampel

Dalam penelitian ini perhitungan besar sampel menggunakan rumus *Slovin* sebagai berikut :

$$n = \frac{N}{1 + Ne^2}$$

Keterangan :

n = Jumlah sampel

N = Jumlah populasi

e = Persen kelonggaran ketidaktelitian karena kesalahan pengambilan sampel 5% (0,05)

$$n = \frac{N}{1 + Ne^2}$$

$$= \frac{326}{1 + 326 \times 0,05 \cdot 0,05}$$

$$= \frac{326}{1 + 326 \times 0,0025}$$

$$= \frac{326}{1 + 0,815}$$

$$= \frac{326}{1,815}$$

$$= 175$$

Berdasarkan hasil yang diperoleh, maka besar sampel dari 1.689 populasi yang digunakan pada penelitian ini adalah 133

sampel. Oleh karena itu, untuk menentukan jumlah sampel pada setiap jurusan di Fakultas Kedokteran dan Ilmu Kesehatan ditentukan dengan rumus sebagai berikut :

$$\text{Sampel Tiap Jurusan} = \frac{\text{Populasi Mahasiswa Tiap jurusan}}{\text{Populasi Mahasiswa Fkik}} \times n$$

1) Jumlah sampel pada jurusan Kesehatan Masyarakat yaitu :

$$n1 = \frac{92}{326} \times 175 \Rightarrow 49$$

2) Jumlah sampel pada jurusan Keperawatan yaitu :

$$n2 = \frac{62}{326} \times 175 \Rightarrow 33$$

3) Jumlah sampel pada jurusan Farmasi yaitu :

$$n3 = \frac{57}{326} \times 175 \Rightarrow 31$$

4) Jumlah sampel pada jurusan Kebidanan yaitu :

$$n4 = \frac{67}{326} \times 175 \Rightarrow 36$$

5) Jumlah sampel pada jurusan Pendidikan Dokter yaitu :

$$n5 = \frac{48}{326} \times 175 \Rightarrow 26$$

D. Metode Pengumpulan Data

1. Data Primer

Data primer diperoleh dari hasil pengisian kuesioner online yang disebar pada link *google form* yang disebar melalui berbagai media sosial seperti *WhatsApp* dan media sosial lainnya serta pengisian kuesioner secara langsung.

2. Data Sekunder

Data sekunder diperoleh dari berbagai sumber studi literatur review dari penelitian – penelitian sebelumnya terkait kejadian gastritis. Serta data juga diperoleh dari Dinas Kesehatan Kota Makassar mengenai jumlah penderita gastritis di Kota Makassar pada tahun 2021.

E. Instrumen Penelitian

Instrumen dalam penelitian ini adalah berupa kuesioner yang berisi beberapa pertanyaan maupun pernyataan yang dimuat dalam bentuk kuesioner untuk mendapatkan informasi dari responden mengenai variabel – variabel yang akan diteliti. Adapun instrument yang digunakan pada penelitian ini yaitu :

1. Kuesioner

Penelitian ini menggunakan kuesioner sebagai instrumen penelitian yang mampu diakses secara online. Kuesioner yang digunakan dengan memberikan sejumlah pertanyaan tertulis. Jenis kuesioner pada penelitian ini adalah kuesioner *Pittsburgh Sleep Quality Indeks (PSQI)* untuk pertanyaan pada variabel kualitas tidur, kuesioner *Depression, Anxiety, and Stress Scale (dass21)* untuk variabel stress dan kecemasan, kuesioner *Physical Activity Recall (PAR)* untuk variabel aktivitas fisik, serta kuesioner kebiasaan minum kopi untuk variabel konsumsi kopi. Kuesioner ini dibuat menggunakan kuesioner yang dimodifikasi oleh penulis berdasarkan sumber Pustaka yang sudah ada sebelumnya.

F. Pengolahan dan Analisis Data

1. Pengolahan Data

Pengolahan data yang diperoleh dari hasil pengumpulan data baik itu data primer maupun data skunder kemudian diolah menggunakan aplikasi SPSS yang meliputi tahapan – tahapan sebagai berikut :

- a. *Editing*, pada tahap ini dilakukan perbaikan data yang berfungsi untuk meminimalisir adanya data yang tidak valid
- b. *Coding*, pada tahapan ini diberikan kode dan scoring pada setiap jawaban agar memudahkan dalam penginputan data
- c. *Entry*, pada tahapan ini data yang telah decoding dimasukkan ke dalam master tabel SPSS
- d. *Cleaning*, pada tahapan ini dilakukan pengecekan kembali sebelum data dianalisis agar tidak terjadi kesalahan saat penginputan data.
- e. *Tabulating*, pada tahapan ini dilakukan interpretasi data dari hasil pengolahan data yang dilakukan dengan membuat tabel distribusi dan frekuensi maupun dalam bentuk diagram yang menjelaskan mengenai data tersebut.

2. Analisis Data

Analisis yang digunakan dalam penelitian ini adalah *Analysis Univariat* dan *Analysis Bivariat*. Analisis univariat adalah analisis yang bertujuan untuk menguraikan karakteristik pada setiap variabel yang diteliti baik dari variabel dependen ataupun variabel independen

yang digunakan untuk menggambarkan distribusi frekuensi dari masing-masing variabel yang diinterpretasikan dalam bentuk tabel dan narasi sesuai dengan hasil yang diperoleh.

Analisis bivariat adalah analisis yang bertujuan untuk mengetahui pengaruh antara variabel independen dengan variabel dependen, Teknik analisis data yang digunakan adalah uji statistik *chi-square* dengan tingkat kepercayaan adalah 95%. Berdasarkan hal tersebut berarti jika nilai $p < 0,05$ bermakna signifikan maka terdapat hubungan yang bermakna antara variabel independen dengan variabel dependen, sedangkan jika $p > 0,05$ berarti tidak terdapat hubungan yang bermakna antara variabel independent dan variabel dependen.

BAB IV

HASIL DAN PEMBAHASAN

A. Gambaran Umum Lokasi Penelitian

1. Sejarah UIN Alauddin Makassar

a) Fase tahun 1962 s.d 1965

Pada mulanya IAIN Alauddin Makassar yang kini menjadi UIN Alauddin Makassar berstatus Fakultas Cabang dari IAIN Sunan Kalijaga Yogyakarta, atas desakan Rakyat dan Pemerintah Daerah Sulawesi Selatan serta atas persetujuan Rektor IAIN Sunan Kalijaga Yogyakarta, Menteri Agama Republik Indonesia mengeluarkan Keputusan Nomor 75 tanggal 17 Oktober 1962 tentang penegerian Fakultas Syari'ah UMI menjadi Fakultas Syari'ah IAIN Sunan Kalijaga Yogyakarta Cabang Makassar pada tanggal 10 Nopember 1962. Kemudian menyusul penegerian Fakultas Tarbiyah UMI menjadi Fakultas Tarbiyah IAIN Sunan Kalijaga Yogyakarta Cabang Makassar pada tanggal 11 Nopember 1964 dengan Keputusan Menteri Agama Nomor 91 tanggal 7 Nopember 1964. Kemudian menyusul pendirian Fakultas Ushuluddin IAIN Sunan Kalijaga Yogyakarta cabang Makassar tanggal 28 Oktober 1965 dengan Keputusan Menteri Agama Nomor 77 tanggal 28 Oktober 1965.

b) Fase tahun 1965 s.d 2005

Dengan mempertimbangkan dukungan dan hasrat yang besar dari rakyat dan Pemerintah Daerah Sulawesi Selatan terhadap

pendidikan dan pengajaran agama Islam tingkat Universitas, serta landasan hukum Peraturan Presiden Nomor 27 tahun 1963 yang antara lain menyatakan bahwa dengan sekurang-kurangnya tiga jenis fakultas IAIN dapat digabung menjadi satu institut tersendiri sedang tiga fakultas dimaksud telah ada di Makassar, yakni Fakultas Syari'ah, Fakultas Tarbiyah dan Fakultas Ushuluddin, maka mulai tanggal 10 Nopember 1965 berstatus mandiri dengan nama Institut Agama Islam Negeri Al-Jami'ah al-Islamiyah al-Hukumiyah di Makassar dengan Keputusan Menteri Agama Nomor 79 tanggal 28 Oktober 1965.

Penamaan IAIN di Makassar dengan “Alauddin” diambil dari nama raja Kerajaan Gowa yang pertama memeluk Islam dan memiliki latar belakang sejarah pengembangan Islam di masa silam, di samping mengandung harapan peningkatan kejayaan Islam di masa mendatang di Sulawesi Selatan pada khususnya dan Indonesia bahagian Timur pada umumnya. Sultan Alauddin adalah raja Gowa XIV tahun 1593-1639, (kakek/datok) dari Sultan Hasanuddin Raja Gowa XVI, dengan nama lengkap I Mangnga'rangi Daeng Manrabbia Sultan Alauddin, yang setelah wafatnya digelari juga dengan Tumenanga ri Gaukanna (yang mangkat dalam kebesaran kekuasaannya), demikian menurut satu versi, dan menurut versi lainnya gelar setelah wafatnya itu adalah Tumenanga ri Agamana (yang wafat dalam agamanya). Gelar Sultan Alauddin diberikan

kepada Raja Gowa XIV ini, karena dialah Raja Gowa yang pertama kali menerima agama Islam sebagai agama kerajaan. Ide pemberian nama “Alauddin” kepada IAIN yang berpusat di Makassar tersebut, mula pertama dicetuskan oleh para pendiri IAIN “Alauddin”, di antaranya adalah Andi Pangeran Daeng Rani, (cucu/turunan) Sultan Alauddin, yang juga mantan Gubernur Sulawesi Selatan, dan Ahmad Makkarasusu Amansyah Daeng Ilau, ahli sejarah Makassar.

Pada Fase ini, IAIN (kini UIN) Alauddin yang semula hanya memiliki tiga (3) buah Fakultas, berkembang menjadi lima (5) buah Fakultas ditandai dengan berdirinya Fakultas Adab berdasarkan Keputusan Menteri Agama RI No. 148 Tahun 1967 Tanggal 23 Nopember 1967, disusul Fakultas Dakwah dengan Keputusan Menteri Agama RI No.253 Tahun 1971 dimana Fakultas ini berkedudukan di Bulukumba (153 km arah selatan kota Makassar), yang selanjutnya dengan Keputusan Presiden RI No.9 Tahun 1987 Fakultas Dakwah dialihkan ke Makassar, kemudian disusul pendirian Program Pascasarjana (PPs) dengan Keputusan Dirjen Binbaga Islam Dep. Agama No. 31/E/1990 tanggal 7 Juni 1990 berstatus kelas jauh dari PPs IAIN Syarif Hidayatullah Jakarta yang kemudian dengan Keputusan Menteri Agama RI No. 403 Tahun 1993 PPs IAIN Alauddin Makassar menjadi PPs yang mandiri.

c) Fase tahun 2005 s.d sekarang

Untuk merespon tuntutan perkembangan ilmu pengetahuan dan perubahan mendasar atas lahirnya Undang-Undang Sistem Pendidikan Nasional No.2 tahun 1989 di mana jenjang pendidikan pada Departemen Pendidikan Nasional R.I dan Departemen Agama R.I, telah disamakan kedudukannya khususnya jenjang pendidikan menengah, serta untuk menampung lulusan jenjang pendidikan menengah di bawah naungan Departemen Pendidikan Nasional R.I dan Departemen Agama R.I, diperlukan perubahan status Kelembagaan dari Institut menjadi Universitas, maka atas prakarsa pimpinan IAIN Alauddin periode 2002-2006 dan atas dukungan civitas Akademika dan Senat IAIN Alauddin serta Gubernur Sulawesi Selatan, maka diusulkanlah konversi IAIN Alauddin Makassar menjadi UIN Alauddin Makassar kepada Presiden R.I melalui Menteri Agama R.I dan Menteri Pendidikan Nasional R.I.

Mulai 10 Oktober 2005 Status Kelembagaan Institut Agama Islam Negeri (IAIN) Alauddin Makassar berubah menjadi (UIN) Universitas Islam Negeri Alauddin Makassar berdasarkan Peraturan Presiden (Perpres) Republik Indonesia No 57 tahun 2005 tanggal 10 Oktober 2005 yang ditandai dengan peresmian penandatanganan prasasti oleh Presiden RI Bapak DR H Susilo Bambang Yudhoyono pada tanggal 4 Desember 2005 di Makassar. Dalam perubahan status kelembagaan dari Institut ke

Universitas, UIN Alauddin Makassar mengalami perkembangan dari lima (5) buah Fakultas menjadi 7 (tujuh) buah Fakultas dan 1 (satu) buah Program Pascasarjana (PPs) berdasarkan Peraturan Menteri Agama RI Nomor 5 tahun 2006 tanggal 16 Maret 2006, yaitu:

1. Fakultas Syariah dan Hukum (FSH)
 2. Fakultas Tarbiyah dan Keguruan (FTK)
 3. Fakultas Ushuluddin dan Filsafat (FUF)
 4. Fakultas Adab dan Humaniora (FAH)
 5. Fakultas Dakwah dan Komunikasi (FDK)
 6. Fakultas Sains dan Teknologi (FST)
 7. Fakultas Kedokteran dan Ilmu Kesehatan (FKIK)
 8. Program Pascasarjana (PPs)
2. Suasana Di Fakultas Kedokteran Dan Ilmu Kesehatan

Dengan konsep bangunan bergaya arsitektur mesir yang tampak indah dan megah serta dengan balutan cat warna coklat muda dengan tatanan gedung yang berdiri rapih dan kokoh padaa lingkungan yang asri dan hijau.

Pada fakultas ilmu kesehatan masing masing ruangan kelas dilengkapi dengan AC serta proyektor yang mendukung proses belejaar mengajar mahasiswa, juga laboratorium yang dilengkapu dengan fasilitas pendukung lainnya seperti buku, pantom serta dan alat medis lainnya, sebuah perpustakaan, mushollah, kelas teater (Lt) serta dipermudah dengan adanya jaringan Wi-Fi pada setiap Gedung yang

dapat digunakan setiap saat oleh mahasiswa untuk membantu dalam mengerjakan tugas – tugas yang diberikan oleh dosen.

Suasana belajar di Fakultas Kedokteran dan Ilmu Kesehatan dapat dikatakan cukup kondusif. Proses belajar mengajar di mulai pada hari senin hingga jum'at dengan menggunakan sistem blok, dimana mahasiswa dituntut agar belajar full satu hari hanya dengan satu mata pelajaran saja yang membuat mahasiswa harus selalu hadir setiap hari serta aktif dikelas.

B. Hasil Penelitian

1. Hasil Analisis Univariat

a. Karakteristik Responden

1) Distribusi Frekuensi Responden Berdasarkan Umur

Tabel 4.1

Distribusi Frekuensi Berdasarkan Kelompok Umur Pada Mahasiswa Di Fakultas Kedokteran Dan Ilmu Kesehatan Tahun 2022

Kelompok Umur	Frekuensi (f)	Presentase (%)
21 tahun	10	5,7
22 tahun	116	66,3
23 tahun	48	27,4
24 tahun	1	0,6
Total	175	100

Sumber : Data Primer 2022

Berdasarkan Tabel 4.1 diketahui bahwa dari 175 responden. Kelompok umur responden yang paling banyak terdapat pada kelompok umur 22 tahun yaitu sebanyak 116 responden (66,3%). Sedangkan,

kelompok yang paling sedikit terdapat kelompok umur 24 tahun yaitu sebanyak 1 responden (0,6%).

2) Distribusi Frekuensi Responden Berdasarkan Jenis Kelamin

Tabel 4.2
Distribusi Frekuensi Responden Berdasarkan Jenis Kelamin
Pada Mahasiswa Di Fakultas Kedokteran Dan Ilmu Kesehatan
Tahun 2022

Jenis Kelamin	Frekuensi (f)	Presentase (%)
Laki – laki	20	11,4
Perempuan	155	88,6
Total	175	100

Sumber : Data Primer 2022

Berdasarkan Tabel 4.2 diketahui bahwa dari 175 responden. Jenis kelamin responden laki – laki yaitu sebanyak 20 responden (11,4%) dan responden perempuan yaitu sebanyak 155 responden (88,6%).

3) Distribusi Frekuensi Responden Berdasarkan Program Studi

Tabel 4.3
Distribusi Frekuensi Responden Berdasarkan Program Studi
Pada Mahasiswa Di Fakultas Kedokteran Dan Ilmu Kesehatan
Tahun 2022

Program Studi	Frekuensi (f)	Presentase (%)
Farmasi	35	20,0
Kebidanan	34	19,4
Keperawatan	34	19,4
Kesehatan Masyarakat	48	27,4
Pendidikan Dokter	24	13,7
Total	175	100

Sumber : Data Primer 2022

Berdasarkan Tabel 4.3 diketahui bahwa dari 175 responden. Program studi responden yang paling banyak terdapat pada program studi kesehatan masyarakat yaitu sebanyak 48 responden (27,4%).

Sedangkan, program studi responden yang paling sedikit terdapat pada program studi pendidikan dokter yaitu sebanyak 24 responden (13,7%).

4) Distribusi Frekuensi Responden Berdasarkan Gastritis

Tabel 4.4
Distribusi Frekuensi Responden Berdasarkan Gastritis Pada Mahasiswa Di Fakultas Kedokteran Dan Ilmu Kesehatan Tahun 2022

Gastritis	Frekuensi (f)	Presentase (%)
Ya	53	30,3
Tidak	122	69,7
Total	175	100

Sumber : Data Primer 2022

Berdasarkan Tabel 4.4 diketahui bahwa dari 175 responden. Responden yang menderita gastritis adalah sebanyak 53 responden (30,3%) dan responden yang tidak mengalami gastritis yaitu sebanyak 122 responden (69,7%).

5) Distribusi Frekuensi Responden Berdasarkan Kualitas Tidur

Tabel 4.5
Distribusi Frekuensi Responden Berdasarkan Kualitas Tidur Pada Mahasiswa Di Fakultas Kedokteran Dan Ilmu Kesehatan Tahun 2022

Kualitas Tidur	Frekuensi (f)	Presentase (%)
Baik	17	9,7
Buruk	158	90,3
Total	175	100

Sumber : Data Primer 2022

Berdasarkan Tabel 4.5 diketahui bahwa dari 175 responden. Kualitas tidur responden pada kategori baik adalah sebanyak 17

responden (9,7) dan kualitas tidur responden pada kategori buruk adalah sebanyak 158 responden (90,3).

6) Dstribusi Frekuensi Responden Berdasarkan Aktivitas Fisik

Tabel 4.6
Distribusi Frekuensi Responden Berdasarkan Aktivitas Fisik
Pada Mahasiswa Di Fakultas Kedokteran Dan Ilmu Kesehatan
Tahun 2022

Aktivitas Fisik	Frekuensi (f)	Presentase (%)
Ringan	121	69,1
Sedang	41	23,4
Berat	13	7,4
Total	175	100

Sumber : Data Primer 2022

Berdasarkan Tabel 4.6 diketahui bahwa dari 175 responden. Aktivitas fisik responden pada kategori ringan adalah sebanyak 121 responden (69,1) aktivitas fisik responden pada kategori sedang adalah sebanyak 41 responden (23,4) dan aktivitas fisik responden pada kategori berat adalah sebanyak 13 responden (7,4).

7) Distribusi Frekuensi Responden Berdasarkan Konsumsi Kopi

Tabel 4.7
Distribusi Frekuensi Responden Berdasarkan Konsumsi Kopi
Pada Mahasiswa Di Fakultas Kedokteran Dan Ilmu Kesehatan
Tahun 2022

Konsumsi Kopi	Frekuensi (f)	Presentase (%)
Rendah	96	54,9
Sedang	51	29,1
Tinggi	28	16,0
Total	175	100

Sumber : Data Primer 2022

Berdasarkan Tabel 4.7 diketahui bahwa dari 175 responden. Konsumsi kopi responden pada kategori rendah adalah sebanyak 96 responden (54,9) konsumsi kopi responden pada kategori sedang adalah sebanyak 51 responden (29,1) dan konsumsi kopi responden pada kategori berat adalah sebanyak 28 responden (16,0).

8) Distribusi Frekuensi Responden Berdasarkan Jenis Kopi Yang Dikonsumsi

Tabel 4.8
Distribusi Frekuensi Responden Berdasarkan Jenis Kopi Yang
Dikonsumsi Pada Mahasiswa Di Fakultas Kedokteran Dan
Ilmu Kesehatan Tahun 2022

Jenis Kopi	Frekuensi (f)	Presentase (%)
Kopi Dekafeinisasi	58	33,1
Kopi Instan	113	64,6
Kopi Murni	4	2,3
Total	175	100

Sumber : Data Primer 2022

Berdasarkan Tabel 4.8 diketahui bahwa dari 175 responden. jenis kopi yang dikonsumsi oleh responden pada jenis

kopi dekafeinisasi adalah sebanyak 58 responden (33,1%), kopi instan sebanyak 113 responden (64,6%) dan jenis kopi murni adalah sebanyak (2,3%).

- 9) Distribusi Frekuensi Responden Berdasarkan Tingkat Stres dan Kecemasan

Tabel 4.9
Distribusi Frekuensi Responden Berdasarkan Tingkat Stress dan Kecemasan Pada Mahasiswa Di Fakultas Kedokteran Dan Ilmu Kesehatan Tahun 2022

Stress dan Kecemasan	Frekuensi (f)	Presentase (%)
Normal	133	76,0
Sedang	40	22,9
Berat	2	1,1
Total	175	100

Sumber : Data Primer 2022

Berdasarkan Tabel 4.9 diketahui bahwa dari 175 responden. Tingkat stress dan kecemasan responden pada kategori normal adalah sebanyak 133 responden (76,0) tingkat stress dan kecemasan responden pada kategori sedang adalah sebanyak 40 responden (22,9) dan tingkat stress dan kecemasan responden pada kategori berat adalah sebanyak 2 responden (1,1).

2. Hasil Analisis Bivariat

- a. Hubungan Kualitas Tidur dengan Kejadian Gastritis Pada Mahasiswa

Tabel 4.10
Hubungan Kualitas Tidur Dengan Kejadian Gastritis Pada Mahasiswa Fakultas Kedokteran Dan Ilmu Kesehatan Tahun 2022

Kualitas Tidur	Kejadian Gastritis				Presentase (%)	P Value
	Tidak		Ya			
	n	%	n	%	N	%
Baik	17	100	0	0	17	100
Buruk	105	66,5	53	33,5	158	100
Total	122	69,7	53	30,3	175	100

Sumber : Data Primer 2022

Berdasarkan tabel 4.10 menunjukkan bahwa dari 17 responden, terdapat 17 responden (100%) yang memiliki kualitas tidur baik dan tidak menderita gastritis. Sedangkan, dari 158 responden, terdapat 105 responden (66,5%) yang memiliki kualitas tidur buruk tidak menderita gastritis serta terdapat 53 responden (33,5%) yang memiliki kualitas tidur buruk dan menderita gastritis.

Berdasarkan hasil uji chi-square yang dilakukan, diperoleh nilai p-value 0,004 ($p < 0,05$), sehingga H_0 ditolak dan H_a diterima yaitu terdapat hubungan antara kualitas tidur dengan kejadian gastritis pada mahasiswa.

b. Hubungan Aktivitas Fisik dengan Kejadian Gastritis Pada Mahasiswa

Tabel 4.11
Hubungan Aktivitas Fisik Dengan Kejadian Gastritis Pada Mahasiswa Fakultas Kedokteran Dan Ilmu Kesehatan Tahun 2022

Aktivitas Fisik	Kejadian Gastritis				Presentase (%)		P Value
	Tidak		Ya		N	%	
	n	%	n	%			
Ringan	84	69,4	37	30,6	121	100	0,987
Sedang	29	70,7	12	29,3	41	100	
Berat	9	69,2	4	30,8	13	100	
Total	122	69,7	53	30,3	175	100	

Sumber : Data Primer 2022

Berdasarkan tabel 4.11 dapat diketahui dari 121 responden, terdapat 84 responden (69,4%) yang memiliki aktivitas fisik ringan tidak menderita gastritis dan terdapat 37 responden (30,6%) yang memiliki aktivitas fisik ringan menderita gastritis. Dari 41 responden terdapat 29 responden (70,7%) yang memiliki aktivitas fisik sedang tidak menderita gastritis dan terdapat 12 responden (29,3%) yang memiliki aktivitas fisik sedang menderita gastritis serta dari 13 responden terdapat 9 responden (69,2%) yang memiliki aktivitas fisik berat tidak menderita gastritis dan terdapat 4 responden (30,8%) yang memiliki aktivitas fisik berat menderita gastritis

Berdasarkan hasil uji chi-square yang dilakukan, diperoleh nilai p-value 0,987 ($p > 0,05$), sehingga H_0 diterima dan H_a ditolak yaitu tidak

terdapat hubungan antara aktivitas fisik dengan kejadian gastritis pada mahasiswa.

c. Hubungan Konsumsi Kopi dengan Kejadian Gastritis Pada Mahasiswa

Tabel 4.12
Hubungan Konsumsi Kopi Dengan Kejadian Gastritis Pada Mahasiswa Fakultas Kedokteran Dan Ilmu Kesehatan Tahun 2022

Konsumsi Kopi	Kejadian Gastritis				Presentase (%)		P Value
	Tidak		Ya		N	%	
	n	%	n	%	N	%	
Rendah	70	72,9	26	27,1	96	100	0,456
Sedang	35	68,6	16	31,4	51	100	
Tinggi	17	60,7	11	39,3	28	100	
Total	122	69,7	53	30,3	175	100	

Sumber : Data Primer 2022

Berdasarkan tabel 4.12 dapat diketahui dari 96 responden terdapat 70 responden (72,9%) dengan tingkat konsumsi kopi rendah tidak menderita gastritis dan terdapat 26 responden (27,1%) dengan tingkat konsumsi rendah menderita gastritis. Dari 51 responden, terdapat 35 responden (68,6%) dengan tingkat konsumsi kopi sedang tidak menderita gastritis dan terdapat 16 responden (31,4%) dengan tingkat konsumsi kopi sedang menderita gastritis. Serta dari 28 responden terdapat 17 responden (60,7%) dengan tingkat konsumsi kopi tinggi tidak menderita gastritis dan terdapat 11 responden (39,3%) dengan tingkat konsumsi kopi tinggi menderita gastritis.

Berdasarkan hasil uji chi-square yang dilakukan, diperoleh nilai p-value 0,456 ($p > 0,05$), sehingga H_0 diterima dan H_a ditolak yaitu tidak terdapat hubungan antara konsumsi kopi dengan kejadian gastritis pada mahasiswa.

d. Hubungan Tingkat Stress dan Kecemasan dengan Kejadian Gastritis Pada Mahasiswa

Tabel 4.13
Hubungan Tingkat Stress dan Kecemasan Dengan Kejadian Gastritis Pada Mahasiswa Fakultas Kedokteran Dan Ilmu Kesehatan Tahun 2022

Stress dan Kecemasan	Kejadian Gastritis				Presentase (%)		P Value
	Tidak		Ya		N	%	
	n	%	n	%			
Ringan	98	73,7	35	26,3	133	100	0,025
Sedang	24	60,0	16	40,0	40	100	
Berat	0	0	2	100	2	100	
Total	122	69,7	53	30,3	175	100	

Sumber : Data Primer 2022

Berdasarkan tabel 4.13 dapat diketahui dari 133 responden terdapat 98 responden (73,7%) dengan tingkat stress dan kecemasan ringan tidak menderita gastritis dan terdapat 35 responden (26,3%) dengan tingkat stress dan kecemasan ringan menderita gastritis. Dari 40 responden terdapat 24 responden (60,0%) dengan tingkat stress dan kecemasan sedang tidak menderita gastritis dan terdapat 16 responden (40,0%) dengan tingkat stress dan kecemasan sedang menderita gastritis. Serta

dari 2 responden terdapat 2 responden (100%) dengan tingkat stress dan kecemasan berat menderita gastritis.

Berdasarkan hasil uji chi-square yang dilakukan, diperoleh nilai p-value 0,025 ($p < 0,05$), sehingga H_0 ditolak dan H_a diterima yaitu terdapat hubungan tingkat stress dan dengan kejadian gastritis pada mahasiswa.

C. Pembahasan

1. Gastritis Pada Mahasiswa Fakultas Kedokteran Dan Ilmu Kesehatan

Gastritis merupakan inflamasi yang terjadi pada mukosa lambung yang telah ditentukan berdasarkan gambaran dari histologis mukosa lambung. Istilah gastritis digunakan secara luas untuk gejala klinis yang muncul pada abdomen bagian atas atau sering disebut dengan daerah epigastrium. Gastritis pada umumnya tidak menimbulkan keluhan, tetapi gejala yang khas seperti rasa nyeri pada epigastrium atau ulu hati (Muhammad Miftahussurur, et.,al 2019)

Hasil penelitian ini menunjukkan bahwa prevalensi gastritis pada mahasiswa Fakultas Kedokteran dan Ilmu Kesehatan Universitas Islam Negeri Alauddin Makassar sebesar 30,3%. Angka ini tidak jauh berbeda dengan hasil penelitian yang telah dilakukan oleh Firdausy dan kawan kawan pada Mahasiswa Fakultas Ilmu Kesehatan Universitas Ibn Kaldun tahun 2021 diperoleh hasil sebesar 54,8% responden yang menderita gastritis (Firdausy et al., 2022).

Penelitian yang telah dilakukan di Hawassa University Ethiopia yang melibatkan 277 responden didapatkan prevalensi sebesar 41,4% mahasiswa dengan gastritis, hal ini dikarenakan iritasi lambung yang berkembang setelah menjadi mahasiswa. Selain itu, masalah kecemasan dan stress, konsumsi kopi dan teh, serta sering menggunakan obat antiinflamasi seperti aspirin dan ibu profen yang menjadi ifaktor penyebab dari gastritis dikalangan mahasiswa (Gebru, 2018).

2. Hubungan Kualitas Tidur Dengan Kejadian Gastritis Pada Mahasiswa

Tidur adalah suatu kondisi tidak sadar dimana individu dapat dibangunkan oleh stimulus atau sensori yang sesuai atau juga dapat dikatakan sebagai suatu keadaan tidak sadar yang relatif, bukan hanya keadaan penuh ketenangan tanpa ada kegiatan tetapi lebih kepada suatu urutan siklus yang berulang dengan ciri ciri adanya aktivitas yang minim, memiliki kesadaran yang bervariasi, terdapat perubahan proses fisiologis serta terjadi penurunan respons terhadap rangsangan dari luar (Hidayat & Uliyah, 2015).

Kualitas tidur dikatakan baik jika tidak menunjukkan berbagai ciri kekurangan tidur serta tidak mengalami masalah dalam tidurnya. Gangguan tidur banyak dijumpai pada kalangan mahasiswa yang dapat menyebabkan berkurangnya konsentrasi belajar serta berbagai masalah kesehatan lainnya (Hidayat & Uliyah, 2015)

Berdasarkan hasil uji *chi-square* pada penelitian ini diperoleh nilai p-value 0,004 ($p < 0,05$) sehingga H_0 ditolak dan H_a diterima, yang berarti terdapat hubungan antara kualitas tidur dengan kejadian gastritis pada mahasiswa. Penelitian ini menunjukkan bahwa terdapat 53 responden (33,5%) dengan kualitas tidur yang buruk dan menderita gastritis. Hal ini dikarenakan adanya beberapa gangguan yang terjadi saat tidur sehingga mengakibatkan kualitas tidur menjadi buruk. Berdasarkan hasil wawancara diperoleh bahwa ada beberapa faktor yang menyebabkan terjadinya gangguan tidur seperti, tidak dapat tertidur sesaat sudah berbaring, sering terbangun saat dini hari, kedinginan dan kepanasan, serta kesulitan bernafas dengan baik.

Apabila kualitas tidur seseorang buruk dan terjadi dalam jangka waktu yang lama maka dapat menyebabkan terganggunya fungsi organ didalam tubuh. salah satu sel yang dapat terganggu adalah sel gastrin yang terdapat dalam saluran pencernaan. Ketika sel gastrin tidak bekerja secara efektif untuk mensekresi asam lambung, maka hal tersebut dapat menyebabkan seseorang lebih rentan mengalami gastritis (Hall, 2018).

Hasil penelitian ini sejalan dengan penelitian yang telah dilakukan di Turkey yang berjudul "*Association of gastritis with sleep and quality of life: a hospital – based cross-sectional study*" oleh Hasan Cnatay dkk tahun 2022, didapatkan nilai p value sebesar 0,001 yang berarti terdapat hubungan antara kualitas tidur dengan kejadian gastritis pada

penderita gastritis di Rumah Sakit Negara Kars Harakani Turkey (Cantay Hasan, 2022).

Penelitian ini juga sejalan dengan penelitian yang telah dilakukan oleh Friska Putri Indahsari pada tahun 2020 didapatkan nilai p value sebesar 0,033 yang berarti terdapat hubungan antara kualitas tidur dengan kejadian gastritis pada mahasiswa tingkat akhir di Universitas Kusuma Husada Surakarta (Indahsari Putri Friska, 2020).

Berdasarkan hasil penelitian ini didapatkan bahwa terdapat 17 responden (100%) dengan kualitas tidur baik tidak menderita gastritis. Salah satu faktor yang dapat mempengaruhi kualitas tidur adalah pola makan mahasiswa karena pola makan yang tidak baik dan tidak teratur dapat mengakibatkan perut menjadi sensitif sehingga asam lambung meningkat. Pola makan yang tidak teratur akan menyebabkan lambung sulit beradaptasi, jika hal ini berlangsung secara terus menerus akan menyebabkan kelebihan asam lambung sehingga mengakibatkan iritasi pada mukosa lambung dan terjadilah gastritis (Miftahussurur et al., 2019)

Berdasarkan hasil penelitian yang dilakukan oleh Maharani (2022) memperoleh bahwa pola makan merupakan salah satu faktor yang mempengaruhi kejadian gastritis. Perubahan pola makan remaja saat ini yang dapat mempengaruhi yaitu mengkonsumsi makanan dan minuman berkalori tinggi serta minuman berkalori tinggi sehingga meninggalkan

konsep makanan seimbang sehingga berdampak negatif pada kesehatan (Maharani Pratiwi A, 2022).

Didalam islam Allah swt telah menjelaskan tidur ini, sebagaimana yang terdapat dalam QS Al – Furqan ayat 47 yang berbunyi :

وَهُوَ الَّذِي جَعَلَ لَكُمُ اللَّيْلَ لِبَاسًا وَالنَّوْمَ سُبَاتًا وَجَعَلَ النَّهَارَ نُشُورًا

Terjemahnya :

“Dan Dia-lah yang menjadikan malam untukmu (sebagai) pakaian, dan tidur untuk istirahat, dan Dia menjadikan siang untuk bangkit berusaha”

Berdasarkan tafsir Al Misbah menyebutkan bahwa ayat diatas menjelaskan bahwa dan diantara bukti bukti keesaan Allah dan kekuasaan-Nya adalah bahawa Dia-lah sendiri yang menjadikan untuk kamu sekalian malam dengan kegelapannya sebagai pakaian yang menutupi diri kamu, serta menjadikan tidur sebagai pemutus aneka kegiatan kamu sehingga kamu dapat beristirahat guna memulihkan tenaga, dan Dia juga menajadikan siang untuk bertebaran antara lain berusaha mencari rezeki.

Tidur sebenarnya menjadi suatu kebutuhan pokok, hal ini dikarenakan Allah swt. telah mengatakan didalam bahwa tidur menjadi sarana istirahat paling baik. Rasulullah saw telah memberikan banyak contoh bagaimana agar tidur menjadi berkualitas dan memberikan manfaat serta bernilai ibadah. Keseimbangan mengatur pola tidur adalah kewajiban yang harus dipenuhi oleh setiap orang. Karena

dengan pola tidur yang baik akan menjadikan tubuh lebih sehat (Tafsir Al Misbah).

Berdasarkan penjelasan diatas maka adapun beberapa cara yang dapat dilakukan oleh mahasiswa untuk meningkatkan kualitas tidur yaitu hindari makan berat etika menjelang waktu tidur, hindari mengkonsumsi kopi ataupun rokok saat menjelang waktu tidur, hindari menggunakan perangkat elektronik sebelum tidur, batasi waktu tidur siang serta hindari untuk melakukan aktivitas fisik berat saat menejlang waktu tidur (Kemenkes RI, 2022).

3. Hubungan Antara Aktivitas Fisik Dengan Kejadian Gastritis

Menurut WHO aktivitas fisik adalah suatu Gerakan tubuh yang dihasilkan otot rangka serta membutuhkan energi, termasuk aktivitas yang dilakukan saat bekerja, bermain, melakukan pekerjaan rumah tangga dan berbagai kegiatan lainnya. Aktivitas fisik berbeda dengan olahraga karena olahraga merupakan suatu aktivitas fisik yang direncanakan, terstruktur, berulah dan bertujuan memperbaiki atau mempertahankan satu atau lebih komponen kebugaran fisik seseorang (Kusumo, 2020).

Berdasarkan hasil uji *chi square* pada penelitian ini didapatkan nilai p value sebesar 0,987 ($p > 0,05$) sehingga H_0 diterima dan H_a ditolak yang berarti tidak terdapat hubungan anatara aktivitas fisik dengan kejadian gastritis pada mahasiswa. Penelitian ini menunjukkan terdapat 84 responden (69,4%) dengan tingkat aktivitas fisik ringan dan

tidak menderita gastritis. Tingkat aktivitas fisik pada mahasiswa fakultas kedokteran dan ilmu kesehatan di UIN Alauddin Makassar didominasi pada kategori ringan dengan nilai PAL yaitu 1,40 kkal/jam – 1,69 kkal/jam. Hal tersebut tidak berkaitan dengan kejadian gastritis dikarenakan aktivitas ringan tidak menggunakan otot perut secara berulang dan dalam intensitas yang lama sehingga tidak meningkatkan resiko kejadian gastritis seperti mual dan perih (Sara et al., 2021).

Hasil penelitian ini sejalan dengan penelitian yang dilakukan oleh Yuni Sara dkk pada tahun 2021 mengenai Status Gizi dan Aktivitas Fisik dengan Gangguan Lambung Pada Mahasiswa didapatkan nilai p value 0,2 ($p > 0,05$) yang berarti tidak ada hubungan yang bermakna antara tingkat aktivitas fisik dengan gangguan lambung pada mahasiswa (Sara et al., 2021).

Penelitian ini tidak sejalan dengan penelitian yang telah dilakukan oleh Yazika Rimbawati dkk pada tahun 2021 mengenai Hubungan Aktivitas Fisik, Stress dan Pola Makan Terhadap Kejadian Gastritis Pada Siswa Bintara didapatkan nilai p value 0,011 ($p < 0,05$) yang berarti terdapat hubungan antara aktivitas fisik dengan kejadian gastritis. Hal ini dikarenakan aktivitas fisik berat yang dilakukan menjadi penyebab seseorang tidak menyempatkan diri untuk makan. Seseorang yang memiliki aktivitas berat cenderung memiliki pola makan yang tidak seimbang sehingga jadwal makan menjadi tidak

teratur dan terbengkalai sehingga hal tersebut memicu terjadinya gastritis (Rimbawati et al., 2022).

Berdasarkan hasil penelitian ini diperoleh hasil bahwa terdapat 4 responden (30,8%) dengan aktivitas fisik berat dan menderita gastritis. Hal ini dikarenakan aktivitas fisik berat yang dimaksud pada penelitian ini adalah semua aktivitas sehari-hari seperti tidur, mengendarai mobil, mengendarai motor, olahraga ringan, dan olahraga berat yang dilakukan secara terus menerus dalam rentang waktu 24 jam. Jika diidentifikasi berdasarkan kuesioner, aktivitas tersebut termasuk ke dalam kategori aktivitas fisik berat.

Adapun beberapa aktivitas fisik yang dapat dilakukan bagi penderita gastritis yaitu melakukan beberapa olahraga ringan seperti jalan kaki, jogging kecil, peregangan ringan dalam posisi tegak berdiri agar perut tidak terhimpit, serta yoga dengan gerakan dan posisi yang aman untuk perut. Serta tidak dianjurkan untuk mengisi perut sebelum berolahraga, jadi setelah makan beri jeda waktu 1 sampai 2 jam sebelum berolahraga (Kemenkes RI, 2022)

4. Hubungan Antara Konsumsi Kopi Dengan Kejadian Gastritis

Kopi merupakan minuman yang terdiri dari beberapa jenis bahan serta senyawa kimia, seperti lemak, karbohidrat, asam amino, asam nabati yang disebut fenol, vitamin dan mineral. Kopi merangsang lambung untuk memproduksi asam lambung sehingga dapat menciptakan lingkungan yang lebih asam serta dapat mengiritasi mukosa

lambung. Kafein didalam kopi mempercepat proses terbentuknya asam lambung. Hal ini mengakibatkan produksi gas dalam lambung berlebih sehingga terjadi sensasi kembung diperut (Eria Susandi, 2019)

Berdasarkan hasil uji *chi square* pada penelitian ini diperoleh nilai p value 0,456 ($p > 0,05$) yang berarti tidak terdapat hubungan antara konsumsi kopi dengan kejadian gastritis pada mahasiswa. Terdapat 26 responden (67,9%) dengan konsumsi kopi yang rendah dan menderita gastritis. Berdasarkan kuesioner, hal ini dikarenakan frekuensi dan intensitas minum kopi pada responden termasuk pada kategori rendah. Sedangkan terdapat 17 responden (60,7%) dengan konsumsi kopi yang tinggi tetapi tidak gastritis. Hal tersebut dikarenakan ada faktor lain yang dapat menyebabkan gastris seperti pola makan dan stress (Hidayah, 2012).

Berdasarkan hasil penelitian mengenai jenis kopi yang dikonsumsi oleh mahasiswa didapatkan bahwa terdapat 58 responden (33,1%) yang mengkonsumsi kopi dekafeinasi terdapat 113 responden (64,3%) yang mengkonsumsi kopi instan serta terdapat 4 responden (2,3%) yang mengkonsumsi kopi murni. Kopi dekafeinasi adalah kopi yang memiliki kadar kafein yang sangat rendah, hal ini karena kopi telah melalui proses penurunan kadar kafein menggunakan pelarut etanol. Contohnya adalah pada biji kopi robusta. Sebelum dilakukan proses dekafeinasi kandungan kafein pada biji kopi robusta adalah sebesar 1,883% kafein. Dan setelah dilakukan proses dekafeinasi menggunakan

pelarut etanon dan proses pemanggangan kadar kafein pada biji kopi robusta menjadi 0,382% kafein. Kandungan kafein pada kopi dekafenisasi adalah sebesar 2 – 6 gram, kopi instan memiliki kandungan kafein sebesar 30 – 90 mg kafein dan kopi murni memiliki kandungan kafein sebesar 70 – 140 mg kafein (Suharman et al., 2017).

Penelitian ini sejalan dengan penelitian dilakukan oleh Muhammad Ishak Ilham dkk pada tahun 2019 mengenai Hubungan Pola Konsumsi Kopi Terhadap Kejadian Gastritis Pada Mahasiswa Muhammadiyah Pare Pare didapatkan nilai p value 0,093 ($p > 0,05$) yang berarti tidak terdapat hubungan yang signifikan antara konsumsi kopi dengan kejadian gastritis pada mahasiswa (Ilham Ishak, 2019).

Penelitian ini tidak sejalan dengan penelitian yang telah dilakukan oleh A. Syatni Musrah dkk pada tahun 2022 mengenai Hubungan Frekuensi Makan, Konsumsi Kopi dan Stress Terhadap Kejadian Gastritis di Wilayah Kerja RT 21 Kelurahan Sungai Kapih Kecamatan Sambutan Kota Samarinda tahun 2022 didapatkan nilai p value sebesar 0,011 ($p < 0,05$) yang berarti terdapat hubungan antara konsumsi kopi dengan kejadian gastritis dikarenakan responden yang mengonsumsi kopi merasa kembung dan mual setelah meminum kopi. Kafein yang terdapat didalam kopi dapat mempercepat proses terbentuknya asam lambung (Musrah Suyatni, 2022).

Penderita gastritis sebenarnya tidak dianjurkan untuk mengonsumsi kopi dikarenakan kandungan kafein yang terdapat pada

kopi dapat meningkatkan produksi asam lambung. Mengonsumsi kafein yang berlebihan juga dapat melonggarkan otot kerongkongan dan mengiritasi dinding lambung sehingga dapat memunculkan gejala gastritis. Namun, ada beberapa cara yang dapat dilakukan oleh penderita gastritis agar tetap dapat mengonsumsi kopi yaitu memilih jenis kopi yang tidak asam, menambahkan campuran susu pada saat mengonsumsi kopi dan membatasi jumlah kopi yang diminum. (Kemenkes RI, 2021).

5. Hubungan Antara Stress Dan Kecemasan Dengan Kejadian

Gatritis

Stress menjadi suatu istilah yang kerap digunakan oleh para ahli untuk menyatakan suatu kondisi ketegangan pada tubuh atau suatu objek. Stress didefinisikan sebagai respons adaptif suatu individu yang membebankan tuntutan psikologis atau fisik yang berlebihan terhadap seseorang tersebut (Armanu et al., 2021).

Setiap orang seringkali mengalami stress yang tidak dapat dihindari. Banyak hal yang dihadapi dalam kehidupan sehari-hari sehingga dapat menyebabkan stress. Jika stress tidak mampu dikelola dengan baik, maka dapat meningkatkan kadar asam lambung (Armanu et al., 2021)

Berdasarkan hasil uji *chi-square* pada penelitian ini diperoleh bahwa nilai p-value 0,025 ($p < 0,05$), sehingga H_0 ditolak dan H_a diterima yang berarti terdapat hubungan antara tingkat stress dan

kecemasan dengan kejadian gastritis pada mahasiswa. Hasil penelitian ini menunjukkan bahwa terdapat 98 responden (73,7%) dengan tingkat stress dan kecemasan kategori ringan dan tidak menderita gastritis serta terdapat 2 responden (100%) yang mengalami stress dan kecemasan kategori berat dan menderita gastritis. Hal ini dikarenakan sistem saraf diotak terhubung dengan lambung, jadi stress tanpa disadari juga dapat memicu terproduksinya asam lambung secara berlebihan. Asam lambung yang berlebih dapat mengakibatkan terjadinya rasa nyeri pada lambung (Hall, 2018).

Hasil penelitian ini sejalan dengan penelitian yang dilakukan oleh Kintan Aulia Amanda dkk tahun 2021 mengenai Hubungan Pola Makan Dengan Kejadian Gastritis Pada Mahasiswa Fakultas Ilmu Kesehatan Universitas Ibn Khaldun didapatkan nilai p-value 0,003 ($p < 0,05$) yang berarti terdapat hubungan yang bermakna antara stress dengan kejadian gastritis pada mahasiswa (Firdausy et al., 2022).

Penelitian ini juga sejalan dengan penelitian yang dilakukan oleh Rossaline Sitompul dkk tahun 2021 mengenai Hubungan tingkat Kecemasan Dan Pola Makan Terhadap Kejadian Gastritis Pada Mahasiswa Profesi Ners Universitas Aventa Indonesia dengan nilai p-value sebesar 0,047 yang berarti kecemasan dengan kejadian gastritis memiliki hubungan yang bermakna (Sitompul & Wulandari, 2021).

Didalam islam Allah swt telah menjelaskan tentang stress dan kecemasan ini didalam Al Qur'an surah Ali – Imran ayat 139 yang berbunyi:

وَلَا تَهِنُوا وَلَا تَحْزَنُوا وَأَنْتُمْ الْأَعْلَوْنَ إِنْ كُنْتُمْ مُؤْمِنِينَ

Terjemahnya :

“Dan janganlah kamu (merasa) lemah, dan jangan (pula) bersedih hati, sebab engkau kamu lebih tinggi (derajatnya), jika kamu orang beriman”

Berdasarkan tafsir as – Sa'di / Syaikh Abdurrahman bin Nashir as – Sa'di menyebutkan bahwa Allah berfirman untuk menyemangatkan hamba – hamba-Nya yang beriman. Janganlah kalian lemah semangat serta lemah pada tubuh kalian, serta janganlah kalian bersedih hati Ketika kalian tertimpa oleh suatu musibah dan diuji dengan ujian. Karena kesedihan dalam hati dan kelemahan pada tubuh akan menimbulkan musibah pada diri kalian, serta menjadi faktor pembangkit (kemenangan) bagi musuh kalian atas diri kalian. Tetapi, kuatkan dan tegarkanlah hati kalian serta buanglah kesedihan yang ada pada diri kalian. Allah telah menyebutkan bahwa tidaklah patut bagi mereka untuk lemah dan bersedih padahal mereka itu paling tinggi kedudukannya dalam keimanan dan mereka mengharap pertolongan Allah.

Menurut Kementrian Kesehatan Republik Indonesia ada beberapa cara yang dapat dilakukan untuk mengatasi stress serta mencapai jiwa yang sehat yaitu melakukan kegiatan yang sesuai dengan minat dan kemampuan, meningkatkan ibadah dan mendekati diri pada Allah swt,

berfikir positif dan menjaga kesehatan dengan olahraga atau aktivitas fisik secara teratur, tidur yang cukup, makan makanan bergizi dan menerapkan perilaku hidup bersih dan sehat (Kemenkes RI, 2018).



BAB V

PENUTUP

A. Kesimpulan

Dari hasil penelitian yang telah dilakukan mengenai hubungan *lifestyle* dengan kejadian gastritis pada mahasiswa fakultas kedokteran dan ilmu kesehatan tahun 2022, maka diperoleh hasil sebagai berikut :

1. Terdapat hubungan antara kualitas tidur dengan kejadian gastritis pada mahasiswa fakultas kedokteran dan ilmu kesehatan tahun 2022 dengan nilai p value sebesar 0,004 ($p < 0,05$).
2. Tidak terdapat hubungan antara aktivitas fisik dengan kejadian gastritis pada mahasiswa fakultas kedokteran dan ilmu kesehatan tahun 2022 dengan nilai p value sebesar 0,987 ($p > 0,05$).
3. Tidak terdapat hubungan antara konsumsi kopi dengan kejadian gastritis pada mahasiswa fakultas kedokteran dan ilmu kesehatan tahun 2022 dengan p value sebesar 0,456 ($p > 0,05$).
4. Terdapat hubungan antara stress dan kecemasan dengan kejadian gastritis pada mahasiswa fakultas kedokteran dan ilmu kesehatan tahun 2022 dengan nilai p value sebesar 0,025 ($p < 0,05$).

B. Saran

Dari hasil penelitian yang telah dilakukan mengenai hubungan *lifestyle* dengan kejadian gastritis pada mahasiswa fakultas kedokteran dan ilmu kesehatan tahun 2022, maka diperoleh beberapa saran yang dapat dilakukan :

1. Diharapkan bagi peneliti selanjutnya dapat melakukan penelitian lebih lanjut dengan sampel yang lebih luas serta metode dan variabel penelitian yang berbeda.
2. Perlunya informasi yang lebih mengenai faktor risiko terjadinya gastritis sehingga kejadian gastritis pada mahasiswa dapat berkurang.
3. Bagi penderita gastritis diharapkan untuk menjaga pola hidup dengan makan teratur, memperbaiki pola tidur serta dapat mengontrol pikiran agar tidak stress.




DAFTAR PUSTAKA

- A, P., Grace, & Borley, N. R. (2006). *At A Glance : Ilmu Bedah*. Penerbit Erlangga.
- Angelin, & Vida Simon. (2022). *Kecemasan*. Mirra Buana Media.
- Arif Munandar. (2022). *Ilmu Keperawatan Jiwa dan Komunitas*. Peenerbit Media Sains Indonesia.
- Armanu, Aryati, A. S., Ilhami, S. D., Putri, O. A., & Risfandini, An. (2021). *Stres : Di Era Turbulensi*. UB Press.
- Astuti, R. T., Amin, M. K., & Nurul Purborini. (2018). *Manajemen Penanganan Post Traumatic Stress Disorder (PTSD)*. Unimma Press.
- Bayti Shaviatul et al. (2021). *Gambaran Pola Hidup Mahasiswa Perantau Terhadap Kejadian Gastritis di Universitas Samudra, Aceh*. 15(2), 1–23.
- Budiyanti Yanti. (2021). *Hubungan Kecemasan Dengan Kejadian Gastritis Pada Remaja SMK*. 9(1), 115–120.
- Cantay Hasan, et al. (2022). *Association of Gastritis with Sleep and Quality of Life : A Hospital-based Cross-sectional Study*. 263–268.
- Eria Susandi. (2019). *Coffe Roasting*. PT. Agro Media Pustaka.
- Feyisa, Z. T., & Woldeamanuel, B. T. (2021). *Prevalence And Associated Risk Factors Of Gastritis Among Patients Visiting Saint Paul Hospital Millennium Medical College, Addis Ababa, Ethiopia*. 16(2 February), 1–16.
- Firdausy, A. I., Amanda, K. A., Alfaeni, S. W., Amalia, N., Rahmani, N. A., & Nasution, A. S. (2022). *Hubungan Pola Makan Dan Stres Dengan Kejadian Gastritis Pada Mahasiswa Fakultas Ilmu Kesehatan Universitas Ibn Khaldun*. 3(2), 75–86.
- Geburu, D. (2018). *Factors Associated with Gastric Disease Among Students of Hawassa University : The Case of College of Agriculture Students*. 7(6),
- Hall, J. E. (2018). *Guyton Dan Hall Buku Ajar Fisiologis Kedokteran Edisi Ke-13* (M. D. Widjajakusumah & A. Tsanzil (eds.)). Hool Ping Chee.
- Hamida Wanda N. (2021). *Gambaran Kualitas Tidur Mahasiswa Program Studi Ilmu Keperawatan Universita Hasanuddi di Masa Pandemi Covid-19*.
- Hidayah. (2012). *Kesalahan Kesalahan Pola Makan Pemicu Seabrek Penyakit Mematikan*. Buku Biru.
- Hidayat, A. A. A., & Uliyah, M. (2015). *Buku Ajar Kebutuhan Dasar Manusia*. Health Book Publishing.
- Ilham Ishak, et al. (2019). *Hubungan Pola Konsumsi Kopi Terhadap Kejadian Gastritis Pada Mahsiswa Muhammadiyah Pare Pare*. 1(1), 433–446.

- Indahsari Putri Friska. (2020). *Mahasiswa Program Studi Sarjana Keperawatan Universitas Kusuma Husada Surakarta*. 29, 1–11.
- Jusuf, H., Adityaningrum, A., & Yunus, R. (2022). Determinan Kejadian Gastritis Pada Mahasiswa. *Jambura Health and Sport Journal*, 4(2), 108–118.
- Kusumo, M. P. (2020a). *Buku Pemantauan Aktivitas Fisik*. The Journal Publishing.
- Kusumo, M. P. (2020b). *Buku Pemantauan Aktivitas Fisik*. The Journal Publishing.
- La Ode Swardin. (2022). *Kupas Tuntas Seputar Gastritis*. Penerbit Rena Cipta Mandiri.
- Liliandriani, A., Abidin, U. W., & Inrawati, I. (2021). *Hubungan Pola Makan Dengan Kejadian Gastritis Pada Mahasiswa Fakultas Kesehatan Masyarakat Universitas Al Asyariah Mandar*. 3(2), 789.
- Maharani Pratiwi A. (2022). *Hubungan Perilaku Sedentari, Aktivitas Fisik, Pola Makan Dan Durasi Tidur Remaja Dengan Kejadian Obesitas Di Universitas Islam Negeri Alauddin Makassar*. 8.5.2017, 2003–2005.
- Maharani, R., Alhidayati, A., Syukaisih, S., & Rahayu, E. P. (2021). Perilaku Pencegahan Gastritis pada Mahasiswa Kesehatan di STIKes Hang Tuah Pekanbaru. *Jurnal Kesehatan Global*, 4(2), 75–83.
- Miftahussurur, M., Annisa, Y., & I'tishom, R. (2019). *Buku Ajar Aspek Klinis Gastritis*. Airlangga University Press.
- Misnadiarly. (2009). *Buku Mengenal Penyakit Organ Cerna*. Putaka Populer Obor.
- Musrah Suyatni, et al. (2022). *Hubungan Frekuensi Makan , Komsumsi Kopi dan Stres Terhadap Gejala Gastritis di Wilayah Kerja RT . 21 Kelurahan Sungai Kapih Kecamatan Sambutan Kota Samarinda Tahun 2021*. 12, 85–94.
- Pratiwi Ayu. (2021). *Hubungan Antara Konsumsi Kopi Dengan Risiko Kejadian Gastritis Pada Warga Di Perumahan Kartika Wanasari 2 RT 004 RW 036 Kecamatan Cibitung Kabupaten Bekasi Tahun 2021*. 3(March), 6.
- Rimbawati, Y., Keperawatan, P. I., Bangsa, U. K., & Fisik, A. (2022). *Hubungan Aktifitas Fisik , Stress Dan Pola Makan Terhadap Kejadian Gastritis Pada Siswa Bintara*. 2(1), 60–73.
- Sara, Y., Muhdar, I. N., Aini, R. N., Studi, P., & Gizi, I. (2021). *Status Gizi dan Aktivitas Fisik dengan Gangguan Lambung pada Mahasiswa*. 3(3), 193–200.
- Savitri Ramaiah. (2003). *Kecemasan Bagaimana Mengatasi Penyebabnya*. Pustaka Populer Obor.
- Silaban, L. Y. (2019). *Gambaran Karakteristik Pasien Gastritis Di Rumah Sakit*

Santa Elisabeth Medan Tahun 2018. 22.

- Sitompul, R., & Wulandari, I. S. M. (2021). *Hubungan Tingkat Kecemasan Dan Pola Makan Terhadap Kejadian Gastritis Pada Mahasiswa Profesi Ners Universitas Advent Indonesia. 9(3), 258.*
- Suharman, Patoni A Gafar, Dan, K., & Ikm, M. (2017). *Teknologi Dekafeinasi Kopi Robusta Untuk Industri Kecil Dan Menengah (IKM). 87–93.*
- Sukatin., et al. (2021). *Psikologi Manajemen. CV. Budi Utama.*
- Suresh, D., Daivasikamani, P., Peng, L. H., & Wei, L. (2021). *A Study on the Knowledge and Awareness of the Etiological Factors Causing Gastritis in Adolescents among the University Students. 4(10), 2–8.*
- Suwindiri. (2021). *Faktor Penyebab Kejadian Gastritis Di Indonesia : Literature Review. Jurnal Keperawatan Merdeka (JKM), 1(November), 209–223.*
- Syam, S. D., Arsin, A. A., & Ansar, J. (2020). *Faktor yang Berhubungan dengan Kejadian Gastritis di Puskesmas Biru Kabupaten Bone. 1(2), 172–182.*
- Syam Yulinar 2017. (n.d.). *Hubungan Aktivitas Fisik Dengan Kejadian Obesitas Pada Anak Usia Sekolah Di SD Negeri Mangkura 1 Makassar.*
- Yunitasari, E., Putri, R. H., & Lestari, A. D. (2020). *Hubungan Pengetahuan Dan Tingkat Stres Dengan Perilaku Pencegahan Gastritis Pada Mahasiswa Prodi S1 Keperawatan Reguler Di Universitas Aisyah Pringsewu Tahun 2021. Journal Wellnes, 2(February), 309–313.*



UNIVERSITAS ISLAM NEGERI
ALAUDDIN
M A K A S S A R

Lampiran 1

LEMBAR PERMOHONAN UNTUK MENJADI RESPONDEN

Kepada Yth.

Saudara (i) calon responden

Di Tempat

Dengan hormat,

Saya yang bertanda tangan dibawah ini :

Nama : Zahrah Sabiqah

NIM : 70200118012

Alamat : Samata, Gowa

Adalah mahasiswa Program Studi Kesehatan Masyarakat Fakultas Kedokteran Dan Ilmu Kesehatan Universitas Islam Negeri Alauddin Makassar, akan melakukan kegiatan penelitian dalam rangka penyusunan skripsi untuk mendapatkan gelar Sarjana Kesehatan Masyarakat Pada Program Studi Kesehatan Masyarakat Universitas Islam Negeri Alauddin Makassar.

Tujuan dari penelitian ini adalah untuk mengetahui “Hubungan Antara *Lifestyle* Dengan Kejadian Gastritis Pada Mahasiswa Fakultas Kedokteran Dan Ilmu Kesehatan Tahun 2022”. Untuk itu saya memohon kesediaan saudara (i) untuk menjadi responden dalam penelitian ini, kerahasiaan dan identitas saudara (i) hanya digunakan untuk kepentingan penelitian.

Demikian permohonan ini, atas perhatian dan kesediaan saudara (i) saya ucapkan banyak terimakasih.

Samata, November 2022

Responden

Lampiran 2**LEMBAR PERSETUJUAN RESPONDEN**

Yang bertanda tangan dibawah ini saya :

Nama :

Umur :

Alamat :

Menyatakan bersedia dan setuju menjadi subjek penelitian yang berjudul
**“Hubungan Antara *Lifestyle Dengan Kejadian Gastritis Pada Mhasiswa
Fakultas Kedokteran Dan Ilmu Kesehatan Tahun 2022*”, yang diteliti oleh :**

Nama : Zahrah Sabiqah

NIM : 70200118012

Saya mengerti bahwa penelitian ini tidak menimbulkan dampak negatif diri saya dalam penelitian ini akan dijaga kerahasiannya oleh peneliti. Semua berkas yang mencantumkan identitas saya hanya akan digunakan untuk keperluan pengolahan sata dan bila sudah tidak digunakan akan dimusnahkan. Hanya peneliti yang dapat mengetahui kerahasiaan data -data penelitian.

Demikian, secara suka rela dan tidak ada unsur paksaan dari siapapun saya bersedia berperan serta dalam penelitian ini dengan melaksanakan wawancara dan pengambilan gambar atau dokumentasi.

Samata, November 2022

Responden

Lampiran 3

KUESIONER PENELITIAN

HUBUNGAN ANTARA *LIFESTYLE* DENGAN KEJADIAN GASTRITIS PADA MAHASISWA FAKULTAS KEDOKTERAN DAN ILMU KESEHATAN TAHUN 2022

A. Identitas Responden

Nama / Inisial	
Usia	
Jenis Kelamin	
Semester	
No HP	
Pogram Studi	

B. Kuesioner Mengenai Gastritis

Petunjuk pengisian :

1. Jawablah pertanyaan dibawah ini dengan memberi tanda ceklis (√) pada kolom “YA” atau “TIDAK” yang telah disediakan.
2. Jika “YA” ditunjukkan dengan bukti di diagnosis gastritis oleh dokter.
3. Jawaban benar – benar sesuai dengan apa yang anda ketahui

NO	Pertanyaan	Pilihan Jawaban	
		YA	TIDAK
1.	Apakah anda menderita gastritis ?		

C. Kuesioner Mengenai Kualitas Tidur

Pittsburgh Sleep Quality Indeks (PSQI)

Petunjuk pengisian :

Jawablah pertanyaan dibawah ini sesuai dengan kebiasaan tidur anda

NO	Pertanyaan	Jawaban
1.	Pukul berapa biasanya anda mulai tidur pada malam hari?	
2	Berapa lama anda biasanya baru bisa tertidur setiap malam	
3.	Pukul berapa anda biasanya bangun pagi?	
4.	Berapa lama anda tidur dimalam hari?	

5.	Seberapa sering masalah dibawah ini mengganggu tidur anda	Tidak pernah dalam sebulan terakhir (0)	1x seminggu (1)	2x seminggu (2)	3x seminggu (3)
	a. Tidak mampu tertidur selama 30 menit sejak berbaring				
	b. Terbangun ditengah malam atau dini hari				
	c. Terbangun untuk ke kamar mandi				
	d. Sulit bernafas dengan baik				
	e. Batuk atau mengorok				
	f. Kedinginan di malam hari				
	g. Kepanasan dimalam hari				
	h. Mimpi buruk				
	i. Terasa nyeri				
	j. Alasan lain :				

6.	Selama sebulan terakhir, seberapa sering anda menggunakan obat tidur				
7.	Selama sebulan terakhir, seberapa sering anda mengantuk Ketika melakukan aktivitas fisik disiang hari				
		Tidak Antusias	Kecil	Sedang	Besar
8.	Selama satu bulan terakhir, berapa banyak masalah yang anda dapatkan dan seberapa antusias anda menyelesaikan permasalahan tersebut				
		Sangat Baik (0)	Cukup Baik (1)	Cukup buruk (2)	Sangat Buruk (3)
9.	Selama sebulan terakhir, bagaimana anda menilai kepuasan tidur anda?				

D. Kuesioner Mengenai Tingkat Stress dan Kecemasan

Petunjuk pengisian :

1. Kuesioner ini terdiri dari berbagai pertanyaan yang mungkin sesuai dengan pengalaman saudara/saudari dalam menghadapi situasi hidup sehari – hari. Terdapat empat pilihan jawaban yang disediakan untuk setiap pertanyaan, yaitu :

0 = Tidak Pernah

1 = Kadang – Kadang

2 = Lumayan Sering

3 = Sering Sekali

2. Berilah tanda silang (X) pada salah satu kolom yang paling sesuai dengan pengalaman anda.

No	Pertanyaan	Tidak Pernah	Kadang – Kadang	Lumayan Sering	Sering Sekali
1.	Saya merasa sulit untuk bersantai				
2.	Saya merasa mulut saya kering				
3.	Saya sama sekali tidak dapat merasakan perasaan positif				
4.	Saya mengalami kesulitan bernafas (misalnya : sering kali terengah – engah atau tidak dapat bernafas padahal tidak melakukan aktivitas fisik sebelumnya)				
5.	Saya sulit untuk melakukan suatu kegiatan				
6.	Saya cenderung bereaksi berlebihan terhadap suatu situasi				
7.	Saya merasa gemetar (misalnya : pada tangan)				
8.	Saya merasa telah menghabiskan banyak energi disaat merasa cemas				
9.	Saya merasa khawatir dengan situasi dimana saya mungkin menjadi panik dan mempermalukan diri sendiri				
10.	Saya merasa tidak ada hal yang dapat diharapkan di masa depan				

11.	Saya merasa gelisah				
12.	Saya merasa sulit untuk bersantai				
13.	Saya merasa sedih dan tertekan				
14.	Saya merasa sulit untuk sabar dalam menghadapi gangguan terhadap hal yang saya lakukan				
15.	Saya merasa hampir panik				
16.	Saya merasa tidak antusias dalam hal apapun				
17.	Saya merasa bahwa saya tidak berharga sebagai seorang manusia				
18.	saya merasa bahwa saya agak sesitif				
19.	Saya menyadari perubahan detak jantung, walaupun tidak sehabis melakukan aktivitas fisik (misalnya : merasa detak jantung meningkat atau melemah)				
20.	Saya merasa takut tanpa alasan yang jelas				
21.	Saya merasa bahwa hidup tidak ada artinya				

E. Kuesioner Mengenai Aktivitas Fisik

Physical Activity Recall (PAR)

Petunjuk pengisian :

Jawablah pertanyaan berikut ini sesuai dengan kebiasaan anda dalam beraktivitas sehari-hari :

No	Jenis Kegiatan	Waktu	Keterangan (PAR)
1.	Tidur		1.0
2.	Berkendaraan dalam bus/mobil		1.2
3.	Aktivitas santai (nonton TV)		1.4

	dan mengobrol)		
4.	Kegiatan ringan (beribadah, duduk santai)		1.4
5.	Makan		1.5
6.	Duduk		1.5
7.	Mengendarai mobil		2.0
8.	Mengendarai motor		1.5
9.	Mengendarai membawa barang yang ringan		2.2
10.	Mandi dan berpakaian		2.3
11.	Menyapu, membersihkan rumah dan mencuci baju		2.3
12.	Mencuci piring, menyetrika		1.7
13.	Memasak		2.1
14.	Mengerjakan pekerjaan rumah tangga		2.8
15.	Berjalan kaki		3.2
16.	Berkebun (mencabut rumput, tanam tanaman, dll)		4.1
17.	Olahraga ringan (jalan kaki)		4.2
18.	Olahraga berat (sit up, push up, bersepeda, lari)		4.5

F. Kuesioner Mengenai Konsumsi Kopi

Petunjuk pengisian :

Jawablah pertanyaan berikut ini sesuai dengan kebiasaan anda

1. Apakah anda rutin minum kopi setiap hari?
 - a. Tidak rutin (sese kali)
 - b. Sering
 - c. Selalu
2. Dalam sehari berapa kali anda minum kopi?
 - a. 1 kali sehari
 - b. 2 kali sehari

- c. ≥ 3 kali sehari
3. Berapa cangkir/gelas kopi yang anda minum dalam sehari?
- a. 1 – 2 cangkir sehari
 - b. 3 – 4 cangkir sehari
 - c. ≥ 5 cangkir sehari
4. Sudah berapa lama anda minum kopi?
- a. 1 – 2 tahun
 - b. 3 – 4 tahun
 - c. ≥ 5 tahun
5. Jenis kopi yang biasa anda minum selama ini?
- a. Kopi dekafeinisasi
 - b. Kopi instan
 - c. Kopi murni
6. Kapan biasanya anda minum kopi?
- a. Pagi hari
 - b. Siang hari
 - c. Sore / malam hari

Lampiran 4

A. Hasil Analisis Univariat

Usia

	Frequency	Percent	Valid Percent	Cumulative Percent
21 tahun	10	5.7	5.7	5.7
22 tahun	116	66.3	66.3	72.0
Valid 23 tahun	48	27.4	27.4	99.4
24 tahun	1	.6	.6	100.0
Total	175	100.0	100.0	

JenisKelamin

	Frequency	Percent	Valid Percent	Cumulative Percent
laki - laki	20	11.4	11.4	11.4
Valid perempuan	155	88.6	88.6	100.0
Total	175	100.0	100.0	

Semester

	Frequency	Percent	Valid Percent	Cumulative Percent
Valid 9	175	100.0	100.0	100.0

ProgramStudi

	Frequency	Percent	Valid Percent	Cumulative Percent
farmasi	35	20.0	20.0	20.0
kebidanan	34	19.4	19.4	39.4
keperawatan	34	19.4	19.4	58.9
Valid kesehatan masyarakat	48	27.4	27.4	86.3
pendidikan dokter	24	13.7	13.7	100.0
Total	175	100.0	100.0	

Gastritis

	Frequency	Percent	Valid Percent	Cumulative Percent
Valid Tidak	122	69.7	69.7	69.7
Ya	53	30.3	30.3	100.0
Total	175	100.0	100.0	

Kategori Kualitas Tidur

	Frequency	Percent	Valid Percent	Cumulative Percent
Valid Baik	17	9.7	9.7	9.7
Buruk	158	90.3	90.3	100.0
Total	175	100.0	100.0	

Kategori Aktivitas Fisik

	Frequency	Percent	Valid Percent	Cumulative Percent
Valid Ringan	121	69.1	69.1	69.1
Sedang	41	23.4	23.4	92.6
Berat	13	7.4	7.4	100.0
Total	175	100.0	100.0	

UNIVERSITAS ISLAM NEGERI

Kategori Stress dan Kecemasan

	Frequency	Percent	Valid Percent	Cumulative Percent
Valid Ringan	133	76.0	76.0	76.0
Sedang	40	22.9	22.9	98.9
Berat	2	1.1	1.1	100.0
Total	175	100.0	100.0	

Kategori Konsumsi Kopi

	Frequency	Percent	Valid Percent	Cumulative Percent
Valid	Rendah	96	54.9	54.9
	Sedang	51	29.1	84.0
	Tinggi	28	16.0	100.0
	Total	175	100.0	100.0

Jenis Kopi

	Frequency	Percent	Valid Percent	Cumulative Percent
Valid	Kopi Dekafeinisasi	58	33.1	33.1
	Kopi instan	113	64.6	97.7
	Kopi murni	4	2.3	100.0
	Total	175	100.0	100.0

B. Hasil Analisis Bivariat

Kategori Kualitas Tidur

		Gastritis		Total	
		Tidak	Ya		
Kategori Kualitas Tidur	Baik	Count	17	0	17
		% within Kategori Kualitas Tidur	100.0%	0.0%	100.0%
		% within Gastritis	13.9%	0.0%	9.7%
	% of Total	9.7%	0.0%	9.7%	
	Buruk	Count	105	53	158
		% within Kategori Kualitas Tidur	66.5%	33.5%	100.0%
% within Gastritis		86.1%	100.0%	90.3%	
% of Total	60.0%	30.3%	90.3%		
Total	Count	122	53	175	
	% within Kategori Kualitas Tidur	69.7%	30.3%	100.0%	
	% within Gastritis	100.0%	100.0%	100.0%	
	% of Total	69.7%	30.3%	100.0%	

Chi-Square Tests

	Value	df	Asymp. Sig. (2-sided)	Exact Sig. (2-sided)	Exact Sig. (1-sided)
Pearson Chi-Square	8.180 ^a	1	.004		
Continuity Correction ^b	6.668	1	.010		
Likelihood Ratio	13.046	1	.000		
Fisher's Exact Test				.002	.002
Linear-by-Linear Association	8.133	1	.004		
N of Valid Cases	175				

a. 0 cells (.0%) have expected count less than 5. The minimum expected count is 5,15.

b. Computed only for a 2x2 table



Kategori Konsumsi Kopi

		Gastritis		Total	
		Tidak	Ya		
KategoriKonsumsikopi	Rendah	Count	70	26	96
		% within KategoriKonsumsikopi	72.9%	27.1%	100.0%
		% within Gastritis	57.4%	49.1%	54.9%
		% of Total	40.0%	14.9%	54.9%
	Sedang	Count	35	16	51
		% within KategoriKonsumsikopi	68.6%	31.4%	100.0%
		% within Gastritis	28.7%	30.2%	29.1%
		% of Total	20.0%	9.1%	29.1%
	Tinggi	Count	17	11	28
% within KategoriKonsumsikopi		60.7%	39.3%	100.0%	
% within Gastritis		13.9%	20.8%	16.0%	
	% of Total	9.7%	6.3%	16.0%	
Total	Count	122	53	175	
	% within KategoriKonsumsikopi	69.7%	30.3%	100.0%	
	% within Gastritis	100.0%	100.0%	100.0%	
	% of Total	69.7%	30.3%	100.0%	

Chi-Square Tests

	Value	df	Asymp. Sig. (2-sided)
Pearson Chi-Square	1.569 ^a	2	.456
Likelihood Ratio	1.529	2	.466
Linear-by-Linear Association	1.510	1	.219
N of Valid Cases	175		

a. 0 cells (,0%) have expected count less than 5. The minimum expected count is 8,48.

Kategori Aktivitas Fisik

		Gastritis		Total	
		Tidak	Ya		
KategoriAktivitasFisik	Ringan	Count	84	37	121
		% within KategoriAktivitasFisik	69.4%	30.6%	100.0%
		% within Gastritis	68.9%	69.8%	69.1%
		% of Total	48.0%	21.1%	69.1%
	Sedang	Count	29	12	41
		% within KategoriAktivitasFisik	70.7%	29.3%	100.0%
		% within Gastritis	23.8%	22.6%	23.4%
		% of Total	16.6%	6.9%	23.4%
	Berat	Count	9	4	13
% within KategoriAktivitasFisik		69.2%	30.8%	100.0%	
% within Gastritis		7.4%	7.5%	7.4%	
	% of Total	5.1%	2.3%	7.4%	
Total	Count	122	53	175	
	% within KategoriAktivitasFisik	69.7%	30.3%	100.0%	
	% within Gastritis	100.0%	100.0%	100.0%	
	% of Total	69.7%	30.3%	100.0%	

Chi-Square Tests

	Value	df	Asymp. Sig. (2-sided)
Pearson Chi-Square	.026 ^a	2	.987
Likelihood Ratio	.027	2	.987
Linear-by-Linear Association	.006	1	.939
N of Valid Cases	175		

a. 1 cells (16,7%) have expected count less than 5. The minimum expected count is 3,94.


Kategori Stress dan Kecemasan

		Gastritis		Total	
		Tidak	Ya		
Kategori Stress dan Kecemasan	Ringan	Count	98	35	133
		% within KategoriStressdanKecemasan	73.7%	26.3%	100.0%
		% within Gastritis	80.3%	66.0%	76.0%
		% of Total	56.0%	20.0%	76.0%
	Sedang	Count	24	16	40
		% within KategoriStressdanKecemasan	60.0%	40.0%	100.0%
		% within Gastritis	19.7%	30.2%	22.9%
		% of Total	13.7%	9.1%	22.9%
	Berat	Count	0	2	2
% within KategoriStressdanKecemasan		0.0%	100.0%	100.0%	
% within Gastritis		0.0%	3.8%	1.1%	
	% of Total	0.0%	1.1%	1.1%	
Total	Count	122	53	175	
	% within KategoriStressdanKecemasan	69.7%	30.3%	100.0%	
	% within Gastritis	100.0%	100.0%	100.0%	
	% of Total	69.7%	30.3%	100.0%	

Chi-Square Tests

	Value	df	Asymp. Sig. (2-sided)
Pearson Chi-Square	7.384 ^a	2	.025
Likelihood Ratio	7.497	2	.024
Linear-by-Linear Association	5.679	1	.017
N of Valid Cases	175		

a. 2 cells (33,3%) have expected count less than 5. The minimum expected count is ,61.



Lampiran 5

Dokumentasi Penelitian



UNIVERSITAS ISLAM NEGERI





Lampiran 6

SURAT SURAT

1. Surat Permohonan Etik Penelitian

	KEMENTERIAN AGAMA UNIVERSITAS ISLAM NEGERI ALAUDDIN MAKASSAR FAKULTAS KEDOKTERAN DAN ILMU KESEHATAN <small>Kampus I: Jl. Sultan Alauddin No. 63 Telp. 854924 (fax 854923) Makassar Kampus II: Jl. H.M. Yasin Limpo No. 36 Samata -Gowa Telp. (0411)841879 Fax.0411-8221400 Samata-Gowa</small>
Nomor : B- /FKIK/PP.00.9/10/2022	Gowa, 11 Oktober 2022
Lamp :	
Hal : Permohonan <i>ethical clearance</i>	
<p>Kepada Yth. Ketua Komisi Etik Fakultas Kedokteran dan Ilmu Kesehatan UIN Alauddin Makassar</p>	
<p>di- Samata</p>	
<p>Assalamu 'alaikum wr wb</p> <p>Sehubungan dengan penyelesaian Skripsi mahasiswa Program Studi Kesehatan Masyarakat Fakultas Kedokteran dan Ilmu Kesehatan UIN Alauddin Makassar, maka kami mohon kesediaan Bapak/Ibu memberikan persetujuan ethical clearance kepada mahasiswa yang tersebut di bawah ini:</p>	
Nama	: Zahrah Sabiqah
NIM	: 70200118012
Program Studi	: Kesehatan Masyarakat
Judul Penelitian	: Hubungan <i>Lifestyle</i> dengan Kejadian Gastritis pada Mahasiswa Fakultas Kedokteran dan Ilmu Kesehatan Tahun 2022
Dosen Pembimbing	: 1. Syarfaini, SKM., M.Kes 2. Yessy Kurniati, SKM., M.Kes
<p>Demikian harapan kami, atas perhatian dan kerjasamanya disampaikan terima kasih.</p>	
<p>Wassalam Ketua Prodi</p>  Abd. Majid HR Laau, SKM., M.Kes NIP. 19880826 201503 1 004	
<p>Tembusan :</p> <p>1. Masing-masing Pembimbing 2. Mahasiswa yang bersangkutan. 3. Arsip</p>	

2. Surat Kode Etik

KOMITE ETIK PENELITIAN KESEHATAN
HEALTH RESEARCH ETHICS COMMITTEE
UNIVERSITAS ISLAM NEGERI ALAUDDIN MAKASSAR
UNIVERSITAS ISLAM NEGERI ALAUDDIN MAKASSAR

KETERANGAN LAYAK ETIK
DESCRIPTION OF ETHICAL EXEMPTION
"ETHICAL EXEMPTION"

No: B.330/KEPK/FKIK/X/2022

Protokol penelitian yang diusulkan oleh :
The research protocol proposed by

Peneliti utama : Zahrah Sabiqah
Principal In Investigator

Nama Institusi : Universitas Islam Negeri Alauddin Makassar
Name of the Institution

Dengan judul:
Title

**"Hubungan Lifestyle Dengan Kejadian Gastritis Pada Mahasiswa Fakultas Kedokteran
Dan Ilmu Kesehatan Tahun 2022"**

*"The Relationship Between Lifestyle And The Incidence Of Gastritis In Medical And Health Science
Students In 2022"*

Dinyatakan layak etik sesuai 7 (tujuh) Standar WHO 2011, yaitu 1) Nilai Sosial, 2) Nilai Ilmiah, 3) Pemerataan Beban dan Manfaat, 4) Risiko, 5) Bujukan/Eksploitasi, 6) Kerahasiaan dan Privacy, dan 7) Persetujuan Setelah Penjelasan, yang merujuk pada Pedoman CIOMS 2016. Hal ini seperti yang ditunjukkan oleh terpenuhinya indikator setiap standar.

Declared to be ethically appropriate in accordance to 7 (seven) WHO 2011 Standards, 1) Social Values, 2) Scientific Values, 3) Equitable Assessment and Benefits, 4) Risks, 5) Persuasion/Exploitation, 6) Confidentiality and Privacy, and 7) Informed Consent, referring to the 2016 CIOMS Guidelines. This is as indicated by the fulfillment of the indicators of each standard.


Pernyataan Laik Etik ini berlaku selama kurun waktu tanggal 17 Oktober 2022 sampai dengan tanggal 17 Oktober 2023.

This declaration of ethics applies during the period October 17th, 2022 until October 17th, 2023.

October 17th, 2022

Dr. Syarifah, Sp.A., M.Kes

Dr. Syarifah, Sp.A., M.Kes



Scanned with CamScanner

3. Surat ke BKPM Pro. Sulawesi Selatan



KEMENTERIAN AGAMA REPUBLIK INDONESIA
UNIVERSITAS ISLAM NEGERI ALAUDDIN MAKASSAR
LEMBAGA PENELITIAN DAN PENGABDIAN KEPADA MASYARAKAT
 Jl. H.M. Yasin Limpo No. 36, Romang Polong-Gowa (0411) 841879
 email : lp2m@uin-alauddin.ac.id website lp2m.uin-alauddin.ac.id

Nomor : B- 748 /Un.06/LP2M/PP.00.9/9/2022
 Sifat : Biasa
 Lamp. : 1 (satu) Rangkap Proposal
 Hal : Rekomendasi Izin Penelitian

Kepada Yth.
Gubernur Provinsi Sulawesi Selatan
C.q. Kepala UPT P2T BKPM Provinsi Sulawesi Selatan
 di
 Tempat

Assalamu Alaikum Wr. Wb.

Dengan hormat disampaikan bahwa mahasiswa(i) Universitas Islam Negeri Alauddin Makassar dengan identitas di bawah ini:

Nama : Zahrah Sabiqah
 NIM : 70200118012
 Semester/T.A. : IX (Sembilan)/T.A. 2022-2023
 Fakultas : Fakultas Kedokteran dan Ilmu Kesehatan
 Jurusan/Prodi : Kesehatan Masyarakat
 Alamat : Samata Kabupaten Gowa
 No. HP. : 082145863052

bermaksud melakukan penelitian dalam rangka penyusunan skripsi sebagai salah satu syarat untuk memperoleh gelar Sarjana. Dengan judul skripsi: **Hubungan Lifestyle Dengan Kejadian Gastritis Pada Mahasiswa Fakultas Kedokteran Dan Ilmu Kesehatan Tahaun 2022**

Untuk maksud tersebut, kami mengharapkan kiranya kepada mahasiswa(i) tersebut dapat diberi izin untuk melakukan penelitian di **Fakultas Kedokteran Dan Ilmu Kesehatan UIN Alauddin Makassar** dari tanggal **2 November 2022**.

Demikian rekomendasi ini dibuat, atas perhatian dan kerjasamanya diucapkan terima kasih


Prof. Dr. H. Muhammad Ramli, M.Si.
 NIP.196005051987031004

arsip - mahasiswa yang bersangkutan
 - pertinggal

29 | Disediakan dengan CamScanner

4. Surat dari BKPM Pro. Sulawesi Selatan



PEMERINTAH PROVINSI SULAWESI SELATAN
DINAS PENANAMAN MODAL DAN PELAYANAN TERPADU SATU PINTU
 Jl. Bougenville No.5 Telp. (0411) 441077 Fax. (0411) 448936
 Website : <http://simap-new.sulselprov.go.id> Email : ptsp@sulselprov.go.id
 Makassar 90231

Nomor	: 11521/S.01/PTSP/2022	Kepada Yth.
Lampiran	: -	Rektor Universitas Islam Negeri Alauddin Makassar
Perihal	: <u>Izin penelitian</u>	

di-
Tempat

Berdasarkan surat Ketua LPPM UIN Alauddin Makassar Nomor : B- 748 /Un.06/LP2M/PP.00.9/9/2022 tanggal 31 Oktober 2022 perihal tersebut diatas, mahasiswa/peneliti dibawah ini:

N a m a	: ZAHRAH SABIQAH
Nomor Pokok	: 70200118012
Program Studi	: Kesehatan Masyarakat
Pekerjaan/Lembaga	: Mahasiswa (S1)
Alamat	: Jl. H.M. Yasin Limpo No.36 Romang Polong-Gowa

PROVINSI SULAWESI SELATAN

Bermaksud untuk melakukan penelitian di daerah/kantor saudara dalam rangka menyusun SKRIPSI, dengan judul :

" HUBUNGAN ANTARA LIFESTYLE DENGAN KEJADIAN GASTRITIS PADA MAHASISWA FAKULTAS KEDOKTERAN DAN ILMU KESEHATAN TAHUN 2022 "

Yang akan dilaksanakan dari : Tgl. **02 November s/d 02 Desember 2022**

Sehubungan dengan hal tersebut diatas, pada prinsipnya kami **menyetujui** kegiatan dimaksud dengan ketentuan yang tertera di belakang surat izin penelitian.

Demikian Surat Keterangan ini diberikan agar dipergunakan sebagaimana mestinya.

Diterbitkan di Makassar
Pada Tanggal 01 November 2022

A.n. GUBERNUR SULAWESI SELATAN
KEPALA DINAS PENANAMAN MODAL DAN PELAYANAN TERPADU
SATU PINTU PROVINSI SULAWESI SELATAN



Ir. H. SULKAF S LATIEF, M.M.
 Pangkat : PEMBINA UTAMA Madya
 Nip : 19630424 198903 1 010

Tembusan Yth

1. Ketua LPPM UIN Alauddin Makassar di Makassar;
2. *Pertinggal.*

5. Surat ke Fakultas Kedokteran dan Ilmu Kesehatan



KEMENTERIAN AGAMA REPUBLIK INDONESIA
UNIVERSITAS ISLAM NEGERI ALAUDDIN MAKASSAR
LEMBAGA PENELITIAN DAN PENGABDIAN KEPADA MASYARAKAT
 Jl. H. M. Yasin Limpo No. 36, Romang Polong-Gowa (0411) 841879
 email : lp2m@uin-alauddin.ac.id website lp2m.uin-alauddin.ac.id

Nomor : B- 748 /Un.06/LP2M/PP.00.9/9/2022
 Sifat : Biasa
 Lamp. : 1 (satu) Rangkap Proposal
 Hal : Rekomendasi Izin Penelitian

Kepada Yth.
Fakultas Kedokteran Dan Ilmu Kesehatan UIN Alauddin Makassar
 di
 Tempat

Assalamu Alaikum Wr. Wb.

Dengan hormat disampaikan bahwa mahasiswa(i) Universitas Islam Negeri Alauddin Makassar dengan identitas di bawah ini:

Nama : Zahrah Sabiqah
 NIM : 70200118012
 Semester/T.A. : IX (Sembilan)/T.A. 2022-2023
 Fakultas : Fakultas Kedokteran dan Ilmu Kesehatan
 Jurusan/Prodi : Kesehatan Masyarakat
 Alamat : Samata Kabupaten Gowa
 No. HP. : 082145863052

bermaksud melakukan penelitian dalam rangka penyusunan skripsi sebagai salah satu syarat untuk memperoleh gelar Sarjana. Dengan judul skripsi: **Hubungan Lifestyle Dengan Kejadian Gastritis Pada Mahasiswa Fakultas Kedokteran Dan Ilmu Kesehatan Tahaun 2022**

Untuk maksud tersebut, kami mengharapkan kiranya kepada mahasiswa(i) tersebut dapat diberi izin untuk melakukan penelitian di **Fakultas Kedokteran Dan Ilmu Kesehatan UIN Alauddin Makassar** dari tanggal **2 November 2022**.


Demikian rekomendasi ini dibuat, atas perhatian dan kerjasamanya diucapkan terima kasih


 Kepala
 Prof. Dr. H. Muhammad Ramli, M.Si.
 NIP. 196005081987031004

arsip - mahasiswa yang bersangkutan
 - pertinggal

51 | www.uin-alauddin.ac.id

6. Surat Izin Penelitian dari Fakultas Kedokteran dan Ilmu Kesehatan



KEMENTERIAN AGAMA REPUBLIK INDONESIA
UNIVERSITAS ISLAM NEGERI ALAUDDIN MAKASSAR
FAKULTAS KEDOKTERAN DAN ILMU KESEHATAN

Kampus I: Jalan Sultan Alauddin No. 63 Makassar
 Kampus II: Jalan H.M. Yasin Limpo No. 36 Telp. (0411) 841879 Fax. 0411-8221400 Gowa
 Email: www.fkk.uin-alauddin.ac.id

Nomor : B-5611 /Un.06/FKIK/PP.00.9/11/2022 Gowa, 7 November 2022
 Sifat : Penting
 Lamp : -
 Hal : **Persetujuan Izin Penelitian**


Yth.
Zahrah Sabiqah
 Mahasiswa Prodi Kesehatan Masyarakat
 UIN Alauddin Makassar
 di-
 Tempat

Assalamu Alaikum Wr.Wb.

Berdasarkan Surat Ketua Lembaga Penelitian dan Pengabdian Kepada Masyarakat UIN Alauddin Makassar Nomor : B.748/Un.06/LP2M/PP.00.9/09/2022 tanggal 4 Oktober 2022 hal Izin Penelitian, maka Dekan Fakultas Kedokteran dan Ilmu Kesehatan UIN Alauddin Makassar menyetujui dan memberi izin melaksanakan penelitian pada Fakultas Kedokteran dan Ilmu Kesehatan UIN Alauddin, yang akan dilaksanakan dari tanggal 2 November.

Demikian, atas perhatian dan kerjasamanya diucapkan terima kasih

Wassalam
 Dekan Fakultas Kedokteran dan Ilmu Kesehatan


 Syatrah

7. Surat Keterangan Telah Melakukan Penelitian



KEMENTERIAN AGAMA RI
UNIVERSITAS ISLAM NEGERI ALAUDDIN MAKASSAR
FAKULTAS KEDOKTERAN DAN ILMU KESEHATAN

Kampus I : Jl. Sultan Alauddin No 63, Telp (0411) 864924 Fax. (0411) 864923 Makassar
 Kampus II : Jl. H.M. Yasin Limpo No. 36 Telp. (0411) 841879 Fax (0411) 8221400 Samata, Gowa

SURAT KETERANGAN PENELITIAN

Nomor: B-~~98~~/Un.06/FKIK/PP.00.9/12/2022

Dekan Fakultas Kedokteran Ilmu Kesehatan UIN Alauddin Makassar, menerangkan bahwa :

N a m a	: Zahra Sabiqah
NIM	: 70200118012
Jenis kelamin	: Perempuan
Program Studi	: Kesehatan Masyarakat
Semester	: IX (Sembilan)
Judul Skripsi	: Hubungan Lyfestyle Dengan Kejadian Gastritis Pada Mahasiswa Fakultas Kedokteran dan Ilmu Kesehatan Tahun 2022.

Benar telah melaksanakan penelitian di Fakultas Kedokteran dan Ilmu Kesehatan UIN Alauddin Makassar, mulai tanggal 2 November s/d 2 Desember 2022

Demikian Surat keterangan ini dibuat dan diberikan kepada yang bersangkutan untuk dipergunakan sebagaimana mestinya.

Gowa, 5 Desember 2021

Dekan,

 Syatirah

Lampiran 7

Master Tabel

Nama/Inisial	Usia	JK	Smtr	Prog_Studi	Gastritis	Qb1	Qb2	Qb3	Qb4	Qb5a	Qb5b	Qb5c	Qb5d	Qb5e	Qb5f	Qb5g	Qb5h	Qb5i
I	22 tahun	perempuan	9	kesehatan masyarakat	2	22.30	10 menit	04.30	6 jam	0	3	2	0	0	0	0	0	1
ANS	22 tahun	perempuan	9	kesehatan masyarakat	1	23.00 - 24.00	30 menit	05.30	7 jam	0	0	0	0	0	0	0	0	0
MZ	22 tahun	laki - laki	9	kesehatan masyarakat	1	01.00	15 menit	08.00	7 jam	0	0	0	0	0	0	0	0	0
AB	22 tahun	laki - laki	9	kesehatan masyarakat	1	21.00	120 menit	07.00	8 jam	0	1	2	0	0	0	1	0	0
H	22 tahun	perempuan	9	kesehatan masyarakat	1	23.00	30 menit	07.00	7 jam	3	2	2	2	3	2	3	2	3
UL	22 tahun	perempuan	9	kesehatan masyarakat	1	02.00	5 menit	09.00	8 jam	3	0	2	1	3	1	2	0	1
MU	22 tahun	laki - laki	9	kesehatan masyarakat	1	00.00	15 menit	07.30	7 jam	0	2	1	0	1	0	3	0	0
AK	22 tahun	perempuan	9	kesehatan masyarakat	2	00.00-01.00	20-30 menit	05.00-05.30	5 jam	1	0	2	1	1	2	0	1	1
NU	22 tahun	perempuan	9	kesehatan masyarakat	1	02.00	60 menit	05.00-06.00	4 jam	3	2	1	0	0	1	0	0	0
MU	23 tahun	perempuan	9	farmasi	1	22.00	60 menit	05.00-06.00	6 jam	1	3	2	1	0	3	3	2	3
ASR	22 tahun	perempuan	9	kesehatan masyarakat	1	22.00	10 menit	07.00	8 jam	0	0	1	0	0	2	2	1	0
DH	22 tahun	perempuan	9	keperawatan	1	00.00	5-10 menit	05.00	5 jam	0	3	0	2	0	0	0	2	0
NHM	22 tahun	perempuan	9	kesehatan masyarakat	2	01.00	30 menit	07.00	5 jam	3	3	3	1	1	3	3	1	3
ER	22 tahun	perempuan	9	kesehatan masyarakat	1	01.00	30 menit	05.00	4 jam	0	0	1	2	0	0	3	1	1
AF	23 tahun	perempuan	9	kesehatan masyarakat	2	02.00	20 menit	05.30	5 jam	2	2	1	2	1	1	1	0	3

R	22 tahun	perempuan	9	kesehatan masyarakat	1	22.00	30 menit	04.00	6 jam	0	0	1	0	0	0	0	0	0
S	22 tahun	perempuan	9	kesehatan masyarakat	1	22.00	30 menit	05.00	8 jam	0	2	1	0	0	2	0	0	0
N	24 tahun	perempuan	9	kesehatan masyarakat	2	00.00	30 menit	07.00	7 jam	2	2	2	2	2	2	1	3	2
ACI	22 tahun	perempuan	9	kesehatan masyarakat	1	00.00	30 menit	05.00	5 jam	0	1	1	0	0	1	0	0	0
A	22 tahun	perempuan	9	kesehatan masyarakat	1	00.00	10 menit	05.30	5 jam	2	1	1	0	0	0	0	1	0
NK	22 tahun	perempuan	9	kesehatan masyarakat	2	00.00	30 menit	06.00	3 jam	2	1	1	0	0	2	1	1	2
NHS	22 tahun	perempuan	9	kesehatan masyarakat	1	23.35	30 menit	05.25	6 jam	2	2	1	0	0	0	0	0	1
IG	22 tahun	perempuan	9	pendidikan dokter	2	02.00	30 menit	05.30	7 jam	3	2	2	1	1	3	2	0	1
R	22 tahun	perempuan	9	pendidikan dokter	1	23.00	30 menit	10.00	10 jam	3	1	3	0	0	0	1	0	0
AI	22 tahun	perempuan	9	pendidikan dokter	2	22.00	30 menit	06.00	7 jam	1	0	1	1	0	3	0	0	1
RAJ	22 tahun	laki - laki	9	kesehatan masyarakat	2	00.00	2 menit	08.00	7 jam	0	2	2	0	3	3	0	0	0
NR	21 tahun	laki - laki	9	pendidikan dokter	1	22.00	30 menit	05.00	6 jam	0	2	1	0	1	0	3	0	0
MF	22 tahun	perempuan	9	farmasi	2	00.00	30 menit	05.00	5 jam	0	3	3	0	0	0	0	0	0
HA	21 tahun	laki - laki	9	kesehatan masyarakat	2	00.00	15 menit	05.30	5 jam	3	3	2	0	1	1	3	0	3
ICS	22 tahun	perempuan	9	kesehatan masyarakat	2	02.00	20 menit	07.00	5 jam	2	0	3	1	0	3	2	0	3
A	22 tahun	perempuan	9	kesehatan masyarakat	1	23.00	10 menit	05.00	6 jam	0	1	1	0	0	3	0	0	0
FF	22 tahun	perempuan	9	kesehatan masyarakat	2	22.00	30 menit	04.30	6 jam	3	0	0	0	0	0	0	1	1
SP	23 tahun	perempuan	9	kesehatan masyarakat	1	00.00	180 menit	10.00	8 jam	0	1	2	0	1	1	3	1	3
BZ	23 tahun	perempuan	9	pendidikan	1	02.00	30 menit	05.00	5 jam	3	0	1	0	1	3	0	0	0

				dokter														
L	22 tahun	perempuan	9	pendidikan dokter	1	00.00	15 menit	06.00	4 jam	1	3	2	1	0	3	3	1	3
I	23 tahun	perempuan	9	kebidanan	2	23.00	30 menit	06.00	8 jam	3	3	3	0	0	0	2	1	1
N	23 tahun	perempuan	9	keperawatan	1	22.00	30 menit	06.00	8 jam	0	3	2	0	0	0	0	0	1
S	22 tahun	perempuan	9	keperawatan	1	22.00	30 menit	04.00	6 jam	1	3	3	0	0	3	1	0	0
D	22 tahun	perempuan	9	keperawatan	2	23.00	30 menit	04.00	3 jam	1	1	2	0	1	1	3	0	0
II	21 tahun	perempuan	9	kebidanan	2	23.00	20 menit	05.00	5 jam	1	2	1	0	0	0	0	0	0
FN	22 tahun	perempuan	9	kebidanan	1	23.00	30 menit	05.00	6 jam	3	3	0	0	2	3	1	0	1
ZS	23 tahun	perempuan	9	keperawatan	2	23.00	30 menit	04.40	6 jam	1	0	2	1	0	0	0	0	1
MJ	22 tahun	perempuan	9	pendidikan dokter	2	23.00	60 menit	06.00	6 jam	0	1	1	0	0	0	2	0	2
NI	22 tahun	perempuan	9	farmasi	1	22.00	20 menit	05.00	7 jam	0	3	3	0	1	3	3	0	0
SH	22 tahun	laki - laki	9	farmasi	1	06.00	60 menit	11.00	7 jam	0	0	1	0	0	0	0	2	3
ZS	22 tahun	perempuan	9	kesehatan masyarakat	2	23.30	30 menit	06.00	7 jam	3	2	0	2	0	3	3	2	0
NM	22 tahun	perempuan	9	kesehatan masyarakat	2	01.00	30 menit	06.00	6 jam	3	0	3	1	0	2	2	2	0
T	22 tahun	perempuan	9	kebidanan	1	01.00	120 menit	08.00	8 jam	1	1	0	0	3	1	0	0	2
S	22 tahun	perempuan	9	kebidanan	1	00.00	30 menit	06.00	6 jam	0	0	0	0	0	2	3	0	0
G	22 tahun	perempuan	9	keperawatan	1	01.00	5 menit	05.00	5 jam	0	3	1	0	0	0	0	0	0
IR	23 tahun	perempuan	9	kebidanan	2	00.30	20 menit	06.00	7 jam	3	2	2	1	2	2	2	1	0
U	21 tahun	perempuan	9	kesehatan masyarakat	1	00.00	60 menit	05.00	5 jam	3	0	0	0	0	0	1	1	0
TA	22 tahun	laki - laki	9	kesehatan masyarakat	2	02.00	30 menit	09.30	6 jam	3	3	1	1	3	2	1	0	2
SW	22 tahun	perempuan	9	keperawatan	2	01.00	25 menit	06.00	5 jam	3	1	1	2	1	2	1	2	1
FAL	21 tahun	perempuan	9	kesehatan	2	23.00	10 menit	05.00	6 jam	1	1	0	3	0	1	0	2	1

				masyarakat														
AN	22 tahun	perempuan	9	pendidikan dokter	2	01.00	60 menit	07.00	5 jam	2	0	1	0	0	1	1	2	2
N	23 tahun	perempuan	9	pendidikan dokter	2	23.30	25 menit	05.30	7 jam	3	1	1	0	0	2	1	0	0
DL	22 tahun	perempuan	9	farmasi	2	02.00	30 menit	09.00	7 jam	3	2	2	1	2	2	2	0	1
B	23 tahun	perempuan	9	kebidanan	1	22.00	15 menit	06.00	8 jam	1	1	1	0	1	1	2	0	0
MH	22 tahun	perempuan	9	farmasi	1	23.00	60 menit	06.00	5 jam	3	3	1	1	1	0	3	1	0
D	22 tahun	perempuan	9	kebidanan	2	23.00	35 menit	06.30	7 jam	2	1	1	0	0	1	1	0	0
R	22 tahun	perempuan	9	kebidanan	1	22.00	40 menit	04.30	6 jam	0	2	3	1	1	2	3	2	1
AI	23 tahun	perempuan	9	kebidanan	2	02.00	20 menit	06.00	4 jam	0	1	1	0	1	2	2	1	1
DYS	21 tahun	perempuan	9	farmasi	1	22.00	15 menit	08.00	8 jam	0	1	1	0	0	1	1	0	0
FT	22 tahun	perempuan	9	kesehatan masyarakat	1	02.00	5 menit	08.00	8 jam	0	1	1	0	0	1	3	1	0
IC	22 tahun	perempuan	9	kebidanan	2	23.00	25 menit	06.30	5 jam	2	2	2	2	1	2	2	0	0
AS	23 tahun	perempuan	9	farmasi	2	23.30	25 menit	05.00	6 jam	2	2	1	1	0	1	1	1	0
I	23 tahun	perempuan	9	kebidanan	1	22.00	15 menit	04.00	6 jam	1	3	3	1	1	1	0	0	0
Y	22 tahun	perempuan	9	kebidanan	1	22.00	20 menit	07.00	8 jam	0	1	0	0	1	2	2	0	0
R	21 tahun	perempuan	9	kebidanan	1	01.00	20 menit	06.00	5 jam	1	1	1	0	0	1	1	0	0
NDR	21 tahun	laki - laki	9	farmasi	1	21.00	20 menit	05.00	8 jam	0	1	0	0	0	0	1	0	0
N	23 tahun	perempuan	9	keperawatan	1	23.00	30 menit	05.00	7 jam	3	3	3	0	0	0	0	0	1
IJ	23 tahun	perempuan	9	pendidikan dokter	2	01.00	15 menit	06.10	5 jam	3	2	1	2	2	2	2	1	1
A	21 tahun	perempuan	9	kebidanan	2	01.00	5 menit	05.00	5 jam	0	2	2	0	1	2	2	1	0
NS	22 tahun	perempuan	9	pendidikan dokter	2	00.00	5 menit	05.30	6 jam	2	1	2	0	0	2	2	0	0
M	22 tahun	perempuan	9	kebidanan	2	01.00	5 menit	06.00	6 jam	2	0	2	0	0	2	2	0	0

R	22 tahun	perempuan	9	kebidanan	2	02.00	5 menit	06.00	4 jam	2	1	2	0	0	2	2	1	0
KL	23 tahun	perempuan	9	kebidanan	2	02.00	10 menit	07.00	5 jam	2	1	2	0	0	2	2	1	1
TS	23 tahun	perempuan	9	kebidanan	2	01.00	20 menit	06.30	5 jam	2	1	3	0	1	2	2	1	0
IA	23 tahun	perempuan	9	kebidanan	2	00.30	10 menit	06.30	5 jam	2	2	2	0	1	2	2	0	0
IK	23 tahun	perempuan	9	kebidanan	2	00.45	15 menit	06.00	5 jam	2	2	2	0	1	2	2	1	1
NO	22 tahun	perempuan	9	pendidikan dokter	1	00.00	30 menit	07.00	7 jam	2	1	1	0	3	1	2	0	1
AZR	22 tahun	perempuan	9	kebidanan	1	00.00	30 menit	07.00	7 jam	3	3	0	0	0	0	0	0	0
NRA	22 tahun	perempuan	9	kesehatan masyarakat	2	03.00	20 menit	11.00	8 jam	1	0	1	1	1	0	0	1	0
AE	22 tahun	perempuan	9	pendidikan dokter	2	02.00	30 menit	07.00	5 jam	2	1	1	1	3	1	2	0	0
KH	22 tahun	laki - laki	9	keperawatan	1	01.00	30 menit	06.00	6 jam	1	0	0	0	2	0	1	2	0
J	23 tahun	perempuan	9	pendidikan dokter	2	01.00	5 menit	06.00	5 jam	0	2	0	0	2	1	0	0	0
IF	23 tahun	perempuan	9	farmasi	2	02.00	5 menit	06.30	5 jam	2	2	0	0	0	2	1	1	0
SR	23 tahun	perempuan	9	kebidanan	2	00.00	5 menit	06.30	6 jam	1	1	0	0	0	1	1	1	0
AR	23 tahun	perempuan	9	kesehatan masyarakat	2	02.00	15 menit	07.30	6 jam	1	0	1	0	0	1	0	0	0
NA	23 tahun	perempuan	9	keperawatan	2	23.00	15 menit	05.00	6 jam	0	1	2	0	0	0	2	0	0
T	23 tahun	perempuan	9	keperawatan	2	00.00	15 menit	06.00	5 jam	0	1	1	0	0	0	2	0	0
Nur R	22 tahun	perempuan	9	keperawatan	2	00.00	15 menit	06.00	6 jam	0	2	1	0	1	0	1	0	0
A	23 tahun	perempuan	9	keperawatan	2	01.00	15 menit	06.00	5 jam	1	1	1	0	1	1	1	0	0
TA	23 tahun	perempuan	9	keperawatan	2	02.00	30 menit	06.30	4 jam	2	2	1	0	0	1	1	1	0
S	22 tahun	perempuan	9	keperawatan	2	00.30	10 menit	05.00	5 jam	0	2	1	0	1	1	2	1	1
NRL	23 tahun	perempuan	9	kebidanan	1	23.00	5 menit	05.00	6 jam	0	1	1	0	0	1	0	0	0
HA	22 tahun	perempuan	9	kebidanan	2	02.00	30 menit	06.00	4 jam	2	2	0	0	0	0	2	1	1

SR	22 tahun	perempuan	9	keperawatan	2	01.00	30 menit	07.00	6 jam	3	1	1	0	1	0	2	1	0
NAB	22 tahun	perempuan	9	keperawatan	2	03.00	15 menit	08.00	5 jam	1	0	0	1	1	1	2	1	0
J	22 tahun	perempuan	9	kesehatan masyarakat	2	00.00	30 menit	08.00	8 jam	2	2	2	0	0	0	2	1	0
AV	22 tahun	laki - laki	9	kesehatan masyarakat	1	03.00	10 menit	07.00	5 jam	0	0	0	0	0	0	0	1	0
AFR	23 tahun	laki - laki	9	kesehatan masyarakat	1	04.00	10 menit	10.00	6 jam	0	0	0	0	2	0	0	0	0
INA	22 tahun	laki - laki	9	kesehatan masyarakat	2	03.00	5 menit	11.00	7 jam	1	0	1	0	2	0	1	0	0
MST	22 tahun	perempuan	9	kesehatan masyarakat	2	00.00	10 menit	05.00	5 jam	0	2	1	0	0	0	2	0	0
NV	22 tahun	perempuan	9	kesehatan masyarakat	1	23.00	10 menit	07.00	8 jam	0	2	1	0	1	0	1	1	0
W	22 tahun	perempuan	9	kesehatan masyarakat	1	01.00	30 menit	05.30	5 jam	1	1	1	0	1	0	0	0	0
M	22 tahun	perempuan	9	kesehatan masyarakat	2	00.30	15 menit	05.00	5 jam	1	3	2	0	1	0	2	1	0
C	22 tahun	perempuan	9	keperawatan	2	01.00	30 menit	06.00	5 jam	2	2	1	1	1	0	1	0	0
CE	22 tahun	perempuan	9	kebidanan	2	02.00	30 menit	06.30	4 jam	2	0	0	0	2	0	2	1	1
L	22 tahun	perempuan	9	keperawatan	2	23.00	30 menit	05.00	6 jam	2	1	1	0	1	1	1	1	1
M	22 tahun	perempuan	9	keperawatan	2	23.30	10 menit	05.00	6 jam	0	3	2	0	0	1	0	1	0
AB	22 tahun	perempuan	9	pendidikan dokter	2	23.30	30 menit	06.00	6 jam	3	2	2	1	2	3	2	1	1
E	22 tahun	perempuan	9	keperawatan	2	03.00	5 menit	08.00	5 jam	0	0	0	0	1	2	1	1	2
ER	22 tahun	perempuan	9	keperawatan	1	23.00	5 menit	05.00	6 jam	0	0	1	0	0	1	0	0	0
N	22 tahun	perempuan	9	kebidanan	2	01.00	15 menit	05.30	5 jam	0	3	3	0	0	0	0	1	1
G	23 tahun	perempuan	9	kesehatan masyarakat	2	02.00	30 menit	08.00	6 jam	3	0	0	0	1	2	0	0	1
IN	23 tahun	perempuan	9	kesehatan masyarakat	2	23.00	10 menit	06.00	6 jam	0	2	1	0	1	1	0	1	1
VT	23 tahun	perempuan	9	kesehatan	2	23.30	15 menit	05.00	5 jam	1	2	2	0	1	0	1	0	0

				masyarakat														
WD	22 tahun	perempuan	9	keperawatan	2	01.00	30 menit	07.00	6 jam	3	2	1	0	0	1	0	1	1
KS	22 tahun	perempuan	9	kesehatan masyarakat	2	23.00	15 menit	06.00	6 jam	0	1	0	0	0	0	0	0	0
Citra	22 tahun	perempuan	9	kesehatan masyarakat	1	03.00	5 menit	08.00	5 jam	0	0	1	1	0	2	0	0	0
ZLZ	22 tahun	perempuan	9	kesehatan masyarakat	2	01.00	5 menit	06.00	5 jam	1	2	1	0	1	0	1	0	0
L	22 tahun	perempuan	9	farmasi	2	23.00	15 menit	05.00	6 jam	1	1	1	0	1	0	1	1	0
VR	23 tahun	perempuan	9	farmasi	2	00.30	30 menit	06.30	6 jam	2	1	1	0	0	2	0	1	1
FI	23 tahun	perempuan	9	farmasi	2	03.00	15 menit	08.00	6 jam	1	0	0	1	0	0	1	1	0
LS	23 tahun	perempuan	9	farmasi	2	00.30	5 menit	05.00	5 jam	0	2	2	0	0	0	1	1	0
ER	22 tahun	perempuan	9	farmasi	1	01.00	10 menit	05.00	5 jam	0	2	2	0	0	1	0	0	0
OI	22 tahun	perempuan	9	farmasi	2	01.00	30 menit	05.00	5 jam	1	0	0	0	0	0	1	0	0
N	22 tahun	perempuan	9	farmasi	1	00.00	30 menit	05.30	5 jam	1	1	1	0	0	0	0	0	0
DI	23 tahun	perempuan	9	farmasi	2	02.00	5 menit	09.00	6 jam	0	1	1	0	2	0	0	1	0
AS	23 tahun	laki - laki	9	farmasi	1	03.00	5 menit	08.00	5 jam	0	0	0	0	2	0	0	2	0
YS	22 tahun	laki - laki	9	farmasi	1	04.00	5 menit	10.00	5 jam	0	0	0	0	2	0	0	1	0
STH	22 tahun	perempuan	9	farmasi	2	23.00	5 menit	03.30	4 jam	0	2	2	0	0	0	0	0	0
AU	22 tahun	perempuan	9	farmasi	2	22.00	10 menit	05.00	7 jam	0	1	1	0	0	0	0	0	0
NF	22 tahun	perempuan	9	keperawatan	2	00.30	10 menit	06.00	5 jam	1	2	2	0	0	0	1	0	0
NU	22 tahun	perempuan	9	pendidikan dokter	2	01.00	20 menit	07.00	6 jam	1	2	2	0	1	0	1	1	0
MUF	22 tahun	perempuan	9	pendidikan dokter	2	23.30	30 menit	06.00	6 jam	3	2	2	1	2	3	2	1	1
NA	23 tahun	perempuan	9	keperawatan	2	01.00	30 menit	07.00	6 jam	3	2	1	0	0	1	0	1	1
K	23 tahun	laki - laki	9	pendidikan dokter	1	01.00	10 menit	05.00	5 jam	0	2	2	0	0	1	0	0	0

FR	22 tahun	perempuan	9	farmasi	1	00.00	30 menit	05.30	5 jam	1	1	1	0	0	0	0	0	0
P	22 tahun	perempuan	9	farmasi	1	23.00	10 menit	07.00	8 jam	0	2	1	0	1	0	1	1	0
ANS	22 tahun	perempuan	9	farmasi	2	23.30	15 menit	05.00	5 jam	1	2	2	0	1	0	1	0	0
YS	22 tahun	perempuan	9	keperawatan	2	00.00	10 menit	05.00	5 jam	0	2	1	0	0	0	2	0	0
SW	22 tahun	perempuan	9	keperawatan	1	01.00	30 menit	05.30	5 jam	1	1	1	0	1	0	0	0	0
MA	22 tahun	laki - laki	9	keperawatan	2	01.00	15 menit	05.30	5 jam	0	3	3	0	0	0	0	1	1
AY	22 tahun	perempuan	9	keperawatan	2	23.30	30 menit	06.00	7 jam	3	2	0	2	0	3	3		0
RO	22 tahun	perempuan	9	farmasi	2	02.00	30 menit	09.00	7 jam	3	2	2	1	2	2	2	0	1
TW	22 tahun	perempuan	9	farmasi	2	00.30	15 menit	05.00	5 jam	1	3	2	0	1	0	2	1	0
NA	22 tahun	perempuan	9	farmasi	1	00.00	30 menit	05.00	5 jam	0	1	1	0	0	1	0	0	0
W	22 tahun	perempuan	9	farmasi	1	23.00	30 menit	05.00	7 jam	3	3	3	0	0	0	0	0	1
B	23 tahun	perempuan	9	keperawatan	1	00.00	60 menit	05.00	5 jam	3	0	0	0	0	0	1	1	0
ALF	23 tahun	laki - laki	9	keperawatan	1	21.00	20 menit	05.00	8 jam	0	1	0	0	0	0	1	0	0
MA	22 tahun	laki - laki	9	keperawatan	2	00.30	30 menit	06.30	6 jam	2	1	1	0	0	2	0	1	1
A	22 tahun	laki - laki	9	keperawatan	2	03.00	5 menit	11.00	7 jam	1	0	1	0	2	0	1	0	0
DH	22 tahun	perempuan	9	keperawatan	2	02.00	30 menit	07.00	5 jam	2	1	1	1	3	1	2	0	0
HS	23 tahun	perempuan	9	farmasi	2	02.00	30 menit	06.30	4 jam	2	2	1	0	0	1	1	1	0
Citra	23 tahun	perempuan	9	farmasi	1	01.00	30 menit	06.00	6 jam	1	0	0	0	2	0	1	2	0
FN	23 tahun	perempuan	9	farmasi	2	01.00	30 menit	07.00	6 jam	3	2	1	0	0	1	0	1	1
Tasya	22 tahun	perempuan	9	farmasi	1	23.00	30 menit	05.00	7 jam	3	3	3	0	0	0	0	0	1
Nadiyah	22 tahun	perempuan	9	farmasi	2	00.00	30 menit	08.00	8 jam	2	2	2	0	0	0	2	1	0
Rahma	22 tahun	perempuan	9	farmasi	1	21.00	20 menit	05.00	8 jam	0	1	0	0	0	0	1	0	0
Shanum	23 tahun	perempuan	9	pendidikan dokter	2	01.00	5 menit	06.00	5 jam	0	2	0	0	2	1	0	0	0
Sherina	23 tahun	perempuan	9	pendidikan	2	02.00	5 menit	06.30	5 jam	2	2	0	0	0	2	1	1	0

				dokter														
Tiara	22 tahun	perempuan	9	pendidikan dokter	1	02.00	5 menit	08.00	8 jam	0	1	1	0	0	1	3	1	0
Ega	22 tahun	perempuan	9	pendidikan dokter	2	23.00	25 menit	06.30	5 jam	2	2	2	2	1	2	2	0	0
Husnul	22 tahun	perempuan	9	pendidikan dokter	2	23.30	25 menit	05.00	6 jam	2	2	1	1	0	1	1	1	0
Mutiara	22 tahun	perempuan	9	pendidikan dokter	2	23.30	15 menit	05.00	5 jam	1	2	2	0	1	0	1	0	0
SI	22 tahun	perempuan	9	kebidanan	2	02.00	30 menit	07.00	5 Jam	2	2	0	0	0	0	2	1	1
Aul	22 tahun	perempuan	9	kebidanan	2	02.00	30 menit	06.30	4 jam	2	0	0	0	2	0	2	1	1
S	22 tahun	perempuan	9	kebidanan	1	23.00	30 menit	05.00	6 jam	3	3	0	0	2	3	1	0	1
Kiki	23 tahun	perempuan	9	kebidanan	1	22.00	15 menit	04.00	6 jam	1	3	3	1	1	1	0	0	0
SH	22 tahun	perempuan	9	kebidanan	1	22.00	20 menit	07.00	8 jam	0	1	0	0	1	2	2	0	0
IM	21 tahun	perempuan	9	kebidanan	1	01.00	20 menit	06.00	5 jam	1	1	1	0	0	1	1	0	0
NH	23 tahun	perempuan	9	kebidanan	1	22.00	15 menit	06.00	8 jam	1	1	1	0	1	1	2	0	0

Qb6	Qb7	Qb8	Qb9	Qc1	Qc2	Qc3	Qc4	Qc5	Qc6	Qc7	Qc8	Qc9	Qc10	Qc11	Qc12	Qc13	Qc14	Qc15	Qc16	Qc17
0	3	1	1	0	0	1	0	1	1	1	1	1	0	1	0	1	1	1	1	0
0	1	1	1	0	0	0	0	1	1	1	1	1	0	1	1	1	1	1	1	0
0	2	1	1	1	1	0	0	0	0	0	1	1	0	0	0	0	0	0	0	0
0	0	1	0	1	1	0	0	0	0	0	0	0	0	0	0	0	0	0	0	0
0	3	2	3	3	2	2	3	3	3	0	0	0	0	1	1	0	0	0	0	0
0	2	2	1	2	0	1	1	0	1	0	2	0	0	1	0	1	0	2	1	0
0	0	2	1	1	0	0	0	1	0	0	0	0	0	1	1	0	0	0	0	0
0	2	2	3	2	2	1	1	1	2	1	2	2	3	3	2	2	2	2	2	0
0	1	1	3	1	2	1	0	1	1	0	2	2	3	3	1	1	0	1	2	1
0	3	2	1	1	1	0	0	1	1	1	1	1	1	0	1	1	1	1	1	1
0	2	2	0	1	1	1	0	0	0	0	0	0	0	0	1	0	0	1	0	0
0	1	1	2	1	1	1	0	0	1	0	1	2	0	1	1	0	1	0	1	0
0	2	2	3	1	1	2	1	1	2	2	2	1	1	1	2	2	2	1	2	2
0	1	2	2	3	1	1	0	0	1	0	3	1	1	1	3	2	2	2	1	2
0	2	2	2	2	2	2	1	1	2	3	2	1	2	2	2	2	2	2	3	2
0	0	2	0	0	0	1	0	1	1	1	1	1	0	1	0	1	1	1	1	0
0	1	1	1	1	0	0	0	0	0	0	0	0	0	1	0	1	1	1	1	0
0	1	2	1	1	1	1	1	1	1	0	0	1	1	1	1	1	0	0	0	1
0	0	2	1	0	1	0	0	0	1	1	1	3	1	2	0	1	1	1	0	0
0	1	1	1	1	2	1	0	0	0	1	0	1	0	1	1	1	1	1	1	1
0	2	1	0	1	1	2	0	3	3	1	3	2	1	2	1	2	1	2	2	1
0	2	2	1	1	0	0	0	0	0	0	1	1	0	0	0	0	1	0	0	0
0	2	1	1	1	1	2	0	1	2	0	2	2	1	1	2	1	1	1	1	1

0	1	1	1	2	1	1	1	1	1	0	1	1	0	1	1	1	1	1	0
0	0	2	2	1	0	1	2	1	2	1	2	2	1	1	1	1	2	1	1
0	2	2	2	1	0	1	1	1	1	0	1	1	1	1	1	1	1	1	1
0	2	2	1	1	0	1	1	1	1	0	1	1	1	2	1	1	2	1	0
0	0	1	1	1	0	1	1	1	1	0	1	1	1	1	1	0	1	1	0
0	1	1	2	1	0	1	1	1	2	0	1	1	0	1	1	0	1	1	0
0	0	2	2	2	0	1	1	1	2	0	1	1	1	1	2	0	2	1	0
0	0	2	1	1	0	1	1	1	2	0	1	0	1	1	2	0	1	1	0
0	1	2	2	1	0	1	1	2	1	1	1	1	1	1	2	1	1	1	0
0	0	2	1	2	0	1	1	1	1	1	1	1	1	1	1	0	2	1	0
0	2	2	2	1	1	1	1	1	1	1	1	1	1	1	1	1	1	1	1
0	0	2	0	0	0	1	0	0	1	0	0	2	1	0	1	1	1	1	1
1	0	1	0	1	2	1	0	0	1	1	0	1	2	1	1	2	1	0	3
0	2	3	3	1	1	0	1	1	2	0	2	1	0	1	0	0	0	1	0
0	2	2	1	1	0	1	0	0	0	1	0	1	0	1	0	0	1	0	0
0	1	2	2	1	1	1	1	1	2	0	1	1	0	1	1	1	0	1	0
0	2	2	2	1	0	1	0	1	2	1	2	0	2	1	1	2	1	1	0
0	2	2	2	2	1	1	0	1	1	2	1	1	1	1	2	2	2	2	1
0	1	2	2	1	1	1	0	1	2	0	2	0	1	1	2	1	1	1	0
0	0	1	1	1	0	1	0	0	1	0	1	1	0	1	1	1	1	1	0
0	0	2	2	1	0	1	0	1	2	0	2	1	0	1	2	2	1	1	0
0	1	2	2	1	1	1	1	1	1	1	1	1	1	1	1	1	1	1	1
0	1	2	2	1	0	1	1	2	2	0	2	2	0	1	1	1	1	1	0
0	1	2	2	2	1	1	0	2	2	0	2	1	0	1	2	2	2	1	0

0	1	2	2	1	0	2	0	1	3	0	1	0	1	1	2	1	1	1	0	0
0	1	2	2	1	0	1	0	1	1	0	1	1	0	0	1	0	0	0	0	0
0	1	1	2	3	1	2	0	1	2	0	2	1	0	1	3	2	2	1	1	0
0	2	0	1	1	1	1	1	1	1	1	1	1	1	1	1	1	1	1	0	1
0	2	2	2	1	1	1	1	1	1	1	1	1	1	1	1	1	1	1	1	1
0	0	2	2	2	1	1	0	2	1	0	2	1	1	1	2	1	2	1	1	1
0	0	2	1	0	1	0	0	0	1	1	1	3	1	2	0	1	1	1	0	0
0	1	1	1	2	1	1	1	1	1	0	1	1	0	1	1	1	1	1	1	0
0	0	3	2	1	1	2	1	1	1	1	1	1	1	1	1	1	1	1	3	1
0	0	0	0	1	0	0	0	0	0	0	0	0	0	0	0	0	0	0	0	0
0	1	2	2	1	0	1	0	1	2	0	1	1	2	1	2	2	0	1	1	2
0	2	2	3	1	1	0	0	1	1	0	0	0	1	0	1	0	2	0	1	0
0	2	3	3	1	1	0	1	1	2	0	2	1	0	1	0	0	0	1	0	0
0	1	2	2	2	1	1	0	2	2	0	2	1	0	1	2	2	2	1	1	0
0	2	2	1	1	0	1	0	0	0	1	0	1	0	1	0	0	1	0	1	0
0	0	2	2	2	0	2	0	1	1	0	2	1	1	1	2	2	1	1	1	1
0	1	1	1	2	1	1	1	1	1	0	1	1	0	1	1	1	1	1	1	0
0	1	3	1	1	0	2	0	2	2	0	2	1	1	1	2	2	1	1	1	0
0	0	0	0	1	0	0	0	0	0	0	0	0	0	0	0	0	0	0	0	0
0	1	2	2	1	1	1	1	1	2	0	1	1	0	1	1	1	0	1	2	0
0	2	2	2	1	0	1	0	1	2	1	2	0	2	1	1	2	1	1	0	3
0	0	2	1	1	1	1	1	1	1	3	1	1	1	1	1	1	3	1	1	1
0	1	1	1	1	1	1	1	1	1	1	2	1	1	1	2	1	1	1	1	1
0	0	1	1	1	1	0	1	1	1	1	1	1	1	1	1	0	0	1	0	0

0	1	2	2	1	0	1	0	1	1	0	1	0	1	1	1	1	1	0	1	
0	2	2	2	2	1	2	1	2	2	0	3	1	1	1	2	2	2	1	1	0
0	2	2	2	3	0	1	0	2	2	0	2	1	0	1	2	1	1	1	1	1
0	2	2	1	0	0	1	0	0	0	0	0	0	0	0	0	0	0	0	0	0
0	2	1	1	0	0	0	0	1	0	1	1	1	1	1	1	1	1	1	1	1
0	0	2	1	2	2	2	3	1	1	1	1	1	0	0	1	1	0	0	0	0
0	0	1	1	1	0	1	1	1	1	1	1	1	0	1	1	1	1	1	1	1
0	0	1	1	1	0	0	0	1	1	0	1	0	0	1	1	0	1	1	0	0

Qc18	Qc19	Qc20	Qc21	Qd1	Qd2	Qd3	Qd4	Qd5	Qd6	Qd7	Qd8	Qd9	Qd10	Qd11	Qd12	Qd13	Qd14	Qd15	Qd16	Qd17
1	1	1	1	360	60	30	25	30	120	60	120	60	60	30	10	30	60	45	15	45
1	1	1	0	360	180	120	180	25	120	0	120	240	30	30	30	20	30	60	30	30
0	0	0	0	360	240	120	480	30	360	0	240	45	25	25	30	5	30	30	15	35
0	0	0	0	360	120	120	60	45	60	60	100	15	20	30	10	15	10	45	30	45
0	0	0	0	360	20	120	60	35	120	0	120	30	30	20	20	15	60	65	20	45
2	1	1	0	365	45	120	25	40	10	0	100	10	60	10	10	60	120	70	10	45
0	0	0	0	365	20	45	60	30	120	45	120	45	20	30	30	35	35	65	10	35
2	1	2	2	360	120	120	120	30	30	0	120	60	60	120	30	60	90	35	20	10
2	1	1	0	360	20	60	15	30	120	0	90	60	60	180	45	30	60	60	30	15
1	1	1	0	360	240	60	60	35	15	60	240	30	60	60	30	30	75	45	15	14
1	1	1	0	360	180	120	15	35	120	120	100	60	60	10	60	60	60	60	20	10
2	1	0	0	370	120	120	20	40	30	0	120	10	30	20	10	10	120	45	10	60
2	2	1	0	370	120	180	60	25	240	120	120	45	60	45	45	45	45	30	10	15
3	1	1	0	240	60	180	60	35	180	0	20	15	120	60	60	60	120	50	10	45
3	2	2	2	300	30	60	120	30	30	0	45	30	120	60	60	120	60	55	15	30
1	1	1	0	360	60	30	15	50	20	60	100	30	60	25	45	45	75	50	20	40
0	0	0	0	480	30	15	30	45	15	0	120	35	30	120	60	120	120	35	15	35
0	1	1	0	420	60	180	30	40	60	60	180	35	60	60	30	30	60	30	15	45
1	2	1	0	300	30	180	120	35	30	0	180	60	30	120	60	20	120	60	10	45
0	1	1	0	300	180	120	120	30	180	0	180	20	20	20	20	20	40	35	20	35
2	2	2	2	180	240	180	15	40	60	0	120	35	45	30	25	30	60	40	15	20
1	0	0	0	360	180	60	30	30	10	60	180	30	35	45	20	35	60	50	30	30
2	1	2	0	420	30	30	15	30	10	30	90	15	30	120	60	60	120	30	20	15

0	0	1	0	600	30	60	15	30	90	0	140	35	30	5	20	15	60	70	20	15
1	2	1	0	420	180	120	20	35	20	180	130	20	25	30	30	60	60	60	25	15
1	1	1	0	420	300	120	120	35	120	0	100	90	30	60	30	20	120	60	30	30
0	0	0	0	360	240	60	10	35	120	180	120	15	20	60	30	15	15	45	30	15
1	1	0	0	300	300	180	30	35	120	120	100	30	30	60	360	180	60	60	0	20
2	1	1	0	300	60	180	25	30	180	0	180	60	50	25	5	0	30	40	15	30
1	1	2	0	420	30	180	180	30	10	30	130	30	90	30	20	60	60	60	40	20
0	1	0	0	360	120	30	60	30	60	120	180	10	45	60	30	60	60	40	35	10
3	3	3	0	360	60	60	15	30	5	60	95	20	90	120	30	15	120	45	45	40
1	1	1	0	480	120	360	10	45	360	180	100	60	35	90	45	30	90	60	0	0
1	1	1	0	300	20	15	10	15	10	20	120	5	40	60	90	90	150	50	35	45
1	1	1	0	240	120	60	120	30	120	0	180	30	60	20	30	60	30	70	30	45
1	0	1	0	480	0	120	60	20	180	0	120	25	25	60	60	30	60	45	45	35
1	1	0	0	480	120	30	120	10	60	30	140	15	30	60	60	120	180	50	30	15
1	1	0	0	360	30	60	20	20	60	60	130	30	30	60	30	30	30	35	60	30
0	1	0	0	180	120	90	35	90	60	45	100	10	20	35	8	60	90	60	45	30
0	0	0	0	300	15	120	15	30	300	15	120	20	20	120	120	120	240	60	30	15
0	1	0	0	360	20	60	15	25	60	120	100	10	120	60	30	180	180	45	30	30
1	1	1	0	360	30	120	60	30	300	30	180	12	45	240	60	120	120	60	45	30
0	0	1	0	360	30	120	30	45	60	0	130	60	45	60	30	60	120	40	30	20
3	0	0	0	420	30	30	10	35	180	240	180	60	45	120	60	120	90	60	0	0
1	1	1	0	420	0	60	60	40	180	0	95	20	30	60	30	0	60	40	30	40
1	1	1	0	420	25	120	45	30	120	0	45	30	60	45	35	45	90	45	30	35
1	1	1	1	240	0	90	75	30	120	0	90	35	45	30	35	40	90	60	20	45

1	1	1	1	480	35	180	60	30	90	0	120	60	45	90	15	15	0	65	10	45
0	3	0	0	360	0	60	30	35	7	0	30	30	40	120	10	60	120	70	40	35
0	1	1	1	300	120	120	30	35	60	0	120	130	20	120	30	145	5	45	35	20
1	1	1	1	420	45	120	75	40	180	35	45	20	45	35	25	45	30	35	45	30
1	1	1	2	300	120	240	20	25	120	60	60	60	60	60	30	20	30	60	45	15
0	0	0	0	360	60	90	60	35	180	60	120	35	45	0	0	0	0	60	35	30
1	1	1	0	300	10	90	75	30	90	0	60	45	45	40	35	40	90	60	30	30
1	1	1	0	360	60	60	75	50	120	0	45	30	45	60	35	30	75	45	30	20
3	2	3	3	300	240	120	240	45	30	60	240	120	30	75	20	30	90	30	30	10
1	1	0	0	420	40	90	65	40	120	45	0	0	45	60	35	30	20	50	20	40
1	1	1	1	300	25	60	75	35	120	0	45	30	45	60	25	40	45	55	30	35
1	1	0	0	480	35	90	60	30	180	25	45	30	35	35	25	25	45	40	40	45
1	0	0	0	300	10	75	60	40	120	0	45	15	60	60	60	30	60	35	35	45
1	1	1	1	420	25	45	75	30	150	20	60	25	45	35	25	30	45	30	45	35
1	1	1	0	360	300	60	60	30	60	300	300	40	60	60	50	20	60	60	45	30
1	1	1	1	240	15	60	75	30	90	10	45	45	60	90	75	45	45	50	45	20
1	0	0	0	480	60	90	50	35	120	0	45	25	45	40	35	30	60	40	30	30
3	1	1	1	480	0	60	120	60	30	0	60	0	60	120	60	0	0	50	30	30
1	1	1	1	300	25	90	75	25	120	10	45	25	45	45	30	40	45	60	45	25
0	1	0	0	360	45	120	90	45	90	45	45	35	60	60	30	30	60	60	20	10
1	1	1	1	360	35	120	100	15	180	0	50	35	75	45	35	40	45	45	45	40
1	1	0	1	480	0	75	80	25	180	0	90	30	75	30	35	30	60	45	40	35
0	0	0	0	360	35	90	100	35	120	35	120	45	60	25	35	30	90	50	35	45
0	0	0	0	480	180	0	180	15	20	120	60	180	15	15	15	15	15	55	45	45

1	1	1	0	420	60	75	75	20	120	0	60	45	60	45	45	35	60	60	45	35
2	1	1	0	300	45	90	75	35	180	45	45	20	60	45	45	45	45	20	35	15
1	1	1	1	300	120	180	100	45	120	45	60	15	45	50	45	45	45	60	45	15
2	1	2	0	360	0	120	60	45	120	0	60	45	45	45	25	60	30	35	25	30
2	1	1	1	360	0	90	75	45	120	0	60	35	45	35	45	35	35	40	30	45
2	1	1	1	240	0	120	100	60	180	0	60	35	60	45	45	45	45	35	15	20
2	1	1	0	300	45	120	75	45	240	0	45	35	50	35	50	35	45	50	35	35
2	1	1	0	300	0	120	75	60	180	0	120	45	45	35	35	25	60	30	15	40
2	1	1	0	300	45	90	100	75	180	45	60	30	60	45	45	35	90	35	15	35
2	1	1	1	300	0	120	75	60	240	0	120	15	45	45	45	40	90	50	35	45
1	1	1	1	420	45	120	75	30	180	0	45	35	60	35	35	60	35	40	35	45
0	2	0	0	420	60	60	30	10	30	0	60	30	30	120	60	60	120	60	30	35
0	1	1	0	480	35	60	90	45	180	0	30	45	45	45	45	45	45	60	45	45
1	1	1	0	300	0	90	75	30	120	0	35	45	75	50	45	45	60	45	30	20
0	0	0	0	360	120	240	35	30	120	0	120	240	30	60	60	30	60	120	20	35
2	0	0	1	300	60	120	45	35	180	0	45	35	40	120	60	45	120	45	10	15
0	1	0	0	360	240	60	35	35	120	0	45	45	60	40	45	120	45	60	40	15
0	1	1	1	360	60	180	35	30	240	0	0	45	90	120	60	45	120	45	35	45
2	1	1	0	360	180	240	20	35	180	240	120	45	60	120	60	45	60	60	45	15
1	0	1	0	360	0	120	35	20	180	0	70	45	35	180	65	45	120	60	45	15
3	0	1	0	300	0	120	25	20	75	0	45	30	45	90	60	45	120	75	35	15
1	1	1	1	360	0	60	20	25	120	0	60	45	40	60	60	30	60	90	30	30
0	1	1	0	300	60	60	25	25	180	45	60	60	45	60	60	0	60	100	30	30
2	0	1	0	240	0	90	35	25	60	0	30	45	45	90	40	30	120	65	30	20

2	0	1	0	300	0	60	25	25	60	0	45	30	45	90	90	45	90	70	20	10
0	0	1	0	360	45	90	20	25	60	0	0	60	45	45	45	30	90	60	45	40
2	1	1	0	240	60	90	60	25	60	0	69	60	45	60	40	20	90	45	15	35
2	0	0	0	360	45	120	60	25	120	0	60	45	60	45	35	45	90	60	30	45
0	0	0	0	300	0	180	20	25	120	0	60	60	45	120	60	45	120	60	30	45
2	0	1	0	480	60	60	15	30	60	0	30	45	45	60	60	30	60	50	20	35
0	0	0	0	300	120	180	60	45	180	120	60	45	35	0	0	0	0	60	10	30
0	0	0	0	360	45	180	45	35	120	0	90	60	30	0	0	0	0	120	40	15
1	0	0	0	420	120	60	15	40	180	120	45	45	30	0	0	0	0	45	35	15
3	0	1	0	300	0	180	20	25	180	0	90	45	40	90	60	35	60	60	45	15
2	0	0	0	480	0	90	15	30	60	0	45	25	35	90	60	30	90	45	45	0
1	0	0	0	300	45	75	45	40	180	0	60	45	45	60	45	30	60	60	35	10
3	1	0	0	300	0	90	20	35	180	60	40	30	45	90	60	25	90	60	30	0
3	1	1	0	300	45	90	60	35	120	0	50	60	40	45	40	30	45	75	10	20
3	0	1	0	240	0	60	60	45	90	0	45	45	45	60	45	35	90	90	25	30
0	3	1	0	360	0	45	25	25	120	0	0	35	30	120	90	45	180	100	20	15
3	0	0	0	360	0	60	45	35	180	0	45	45	45	60	60	25	60	65	30	0
1	1	1	1	360	60	60	50	30	120	60	45	15	45	60	60	60	60	60	30	25
3	0	1	1	300	45	90	30	50	90	45	60	30	45	90	45	25	90	45	20	15
2	0	0	0	360	45	120	25	45	180	0	0	35	60	90	45	15	90	45	10	15
3	0	1	0	300	60	120	20	40	180	0	60	30	35	60	45	0	60	45	40	20
3	0	1	1	360	60	180	20	35	180	45	60	30	60	90	60	45	90	45	35	20
2	0	1	1	360	0	90	45	30	120	0	60	45	45	60	60	45	60	60	20	10
0	1	1	0	300	35	60	90	40	120	0	35	45	60	60	45	60	20	80	45	15

2	0	1	0	360	30	60	20	30	90	0	50	35	50	90	45	30	90	45	35	15
1	0	1	0	360	0	120	75	45	120	60	50	35	60	60	45	35	60	65	30	20
1	0	1	1	300	45	120	100	60	180	0	75	35	60	45	40	35	60	70	0	0
3	0	1	0	300	60	180	75	45	240	0	50	35	60	60	35	35	60	45	30	0
1	0	1	0	360	0	240	100	60	180	45	50	35	60	90	60	45	60	35	15	20
0	1	1	1	360	35	45	20	35	180	60	45	35	45	60	0	35	45	60	15	20
0	0	2	0	360	0	180	75	45	240	0	60	35	60	45	35	25	90	45	25	25
2	0	1	0	300	0	120	100	75	180	0	75	45	75	50	45	45	90	60	10	0
0	0	0	0	300	35	60	20	35	90	45	45	60	40	45	45	35	120	45	10	10
2	0	0	0	300	45	120	75	50	240	90	45	45	45	60	40	40	90	45	20	15
2	0	1	0	300	0	180	80	45	180	0	90	60	45	45	40	45	90	50	25	15
2	0	1	0	360	0	60	75	45	120	0	45	45	60	45	45	40	90	55	40	20
0	0	0	0	240	60	180	75	50	180	0	120	40	45	25	0	0	35	45	50	35
0	0	0	0	300	60	180	10	15	120	120	60	35	25	0	0	0	0	35	35	45
1	0	0	0	240	0	180	100	45	180	0	45	25	30	60	45	45	90	35	35	20
1	0	1	0	300	45	180	100	45	240	0	50	35	45	60	45	45	90	60	45	40
2	0	1	0	300	45	90	25	50	180	0	45	35	60	60	45	40	90	40	45	35
1	1	1	1	300	45	120	75	50	240	90	45	35	60	50	40	40	90	40	45	35
1	1	1	1	360	0	180	120	60	120	0	60	25	60	60	60	35	90	50	25	30
2	0	1	0	360	0	120	100	45	180	0	60	40	60	90	45	30	90	35	25	30
0	0	0	0	300	35	60	20	35	90	45	45	60	40	45	35	120	70	10	10	
2	0	1	0	300	45	90	75	45	120	45	60	35	60	45	35	35	45	60	20	45
2	0	0	0	480	0	90	15	20	60	0	45	25	35	90	60	30	90	60	10	30
0	1	1	0	300	35	60	90	45	120	0	60	50	60	60	45	60	20	45	10	45

3	0	1	0	300	0	180	75	60	180	0	90	60	40	90	60	35	60	60	15	45
1	0	0	0	300	0	60	120	120	180	0	60	45	40	60	45	30	60	40	10	55
3	0	1	0	300	60	120	20	20	180	0	60	30	35	60	45	0	60	60	25	60
1	1	1	0	420	45	60	90	45	90	0	45	25	45	35	15	45	90	35	35	30
1	1	1	1	300	0	90	75	45	180	0	30	30	45	60	25	40	30	20	20	70
3	1	0	0	300	0	90	20	25	180	60	40	30	45	90	60	35	90	20	15	50
1	2	1	0	300	30	180	120	15	30	0	30	60	30	120	60	20	120	60	10	45
1	1	1	0	420	60	120	60	35	120	0	45	15	35	45	45	45	35	10	30	50
1	1	1	2	300	120	240	20	30	120	60	60	60	60	60	30	20	30	10	0	60
0	0	0	0	480	180	60	180	45	120	120	75	180	45	15	0	0	0	45	0	45
0	1	1	1	360	60	60	75	45	240	0	120	45	60	25	0	0	0	60	0	45
1	0	0	0	420	120	180	100	60	240	120	60	45	0	0	0	0	0	60	0	60
1	1	1	0	300	0	120	75	30	240	0	50	30	45	45	30	40	60	25	10	45
2	0	1	0	240	0	90	100	30	180	0	60	45	45	90	45	30	120	45	20	45
0	0	0	0	360	120	240	35	30	120	0	120	240	30	60	60	30	60	120	120	50
2	0	1	0	360	45	60	75	25	120	45	55	35	50	90	45	30	90	40	0	50
1	1	1	0	420	60	90	100	20	120	0	45	25	50	45	45	35	60	45	30	55
2	0	1	0	480	60	60	15	20	60	0	30	45	45	60	60	30	60	60	0	60
0	0	0	0	480	180	0	180	15	20	120	60	180	15	15	15	15	15	80	15	45
2	0	0	1	300	60	120	45	35	180	0	45	35	40	120	60	45	120	45	0	45
0	1	0	0	300	240	60	35	35	120	0	45	45	60	40	45	120	45	65	15	35
3	1	1	1	480	0	120	120	45	180	0	75	0	60	120	60	0	0	70	0	50
1	1	1	1	300	35	120	100	25	180	0	60	35	45	35	30	35	90	45	10	45
0	1	0	0	360	0	120	100	25	180	0	50	30	60	45	45	45	45	45	20	90

0	1	1	0	300	35	60	90	20	120	0	35	50	60	60	50	60	20	60	0	60
2	1	1	0	300	60	90	90	25	120	0	50	45	60	60	45	50	90	45	20	45
3	0	1	0	240	0	120	75	25	120	0	75	30	45	45	50	60	45	60	20	60
0	1	0	0	60	20	60	15	20	120	120	20	10	120	60	30	180	180	45	30	45
1	1	1	1	360	0	120	60	35	180	0	45	45	45	45	45	45	45	50	15	35
1	1	0	1	480	0	120	75	25	180	0	45	45	45	45	45	45	45	50	10	30
0	0	0	0	300	45	120	100	25	120	0	60	35	45	45	30	60	35	55	10	35
1	1	0	0	480	35	90	75	25	90	45	35	35	45	25	25	30	45	40	35	40

Qd18	Qe1	Qe2	Qe3	Qe4	Qe5	Qe6
40	2	2	1	2	2	3
30	2	1	1	1	1	3
15	2	2	1	2	2	3
45	1	1	1	2	2	3
45	1	2	1	2	1	3
35	1	1	1	1	2	2
40	1	1	1	2	1	3
35	1	2	1	1	1	2
30	1	1	1	1	2	3
30	1	1	1	1	1	1
35	2	2	1	1	1	3
35	2	1	1	2	2	3
35	3	2	1	3	2	3
35	2	1	1	2	2	2
35	2	1	1	1	1	2
45	2	1	1	2	1	2
50	1	1	1	2	2	3
45	2	1	1	2	2	3
40	1	1	1	1	1	2
35	2	1	1	2	1	3
45	2	1	1	1	1	2
40	3	2	1	3	2	3
30	2	1	1	1	1	2

45	1	1	1	1	2	2
45	2	1	1	2	2	3
35	3	2	1	3	2	3
50	1	1	1	2	2	2
45	2	1	1	1	1	2
35	2	1	1	2	2	2
50	2	2	1	3	2	3
60	2	2	1	3	2	3
30	1	1	1	1	1	3
0	1	1	1	2	2	3
30	2	1	1	1	1	3
15	2	1	1	2	1	3
35	2	2	1	3	2	3
15	2	1	1	2	2	3
30	1	1	1	1	1	1
35	1	1	1	1	1	2
20	1	2	1	1	1	2
20	1	1	1	1	2	1
20	1	1	1	1	2	2
35	1	1	1	1	1	1
0	1	1	1	1	1	1
30	1	1	1	3	1	2
50	2	1	1	1	1	2
45	2	1	1	3	2	3

40	2	1	1	1	1	3
35	1	1	1	1	1	1
30	2	1	1	2	2	3
40	1	1	1	1	2	2
30	1	1	1	1	2	2
45	2	1	1	2	2	3
45	2	1	1	3	2	3
35	2	1	1	2	2	3
50	3	2	1	3	2	3
45	1	2	1	1	2	2
45	1	1	1	1	2	2
50	2	2	1	3	2	3
60	1	1	1	3	1	1
30	1	1	1	1	2	2
25	2	1	1	2	2	3
30	1	1	1	1	2	2
15	1	1	1	1	1	1
35	2	1	1	2	2	3
45	3	2	1	3	2	3
30	1	1	1	1	1	2
50	1	1	1	3	2	2
45	2	1	1	1	1	2
40	1	1	1	1	2	3
35	1	1	1	3	2	2

30	1	1	1	1	2	3
40	2	1	1	1	2	3
45	2	1	1	1	2	3
45	1	1	1	1	2	3
45	1	1	1	2	1	3
35	3	2	1	3	2	3
50	2	1	1	3	1	2
45	2	1	1	3	2	3
35	2	1	1	3	2	3
60	2	2	1	2	1	3
60	1	1	1	2	2	2
30	1	1	1	2	2	2
10	1	1	1	2	1	3
35	2	1	1	3	2	3
35	3	2	2	3	3	2
30	1	1	1	2	1	1
50	1	1	1	2	1	2
45	2	1	1	2	1	2
40	2	1	1	3	2	3
35	1	1	1	2	1	3
30	1	1	1	2	2	1
40	2	1	1	3	2	2
30	2	1	1	3	2	2
45	1	1	1	1	1	2

45	1	1	1	1	1	2
35	1	1	1	2	1	2
50	2	1	1	3	2	3
45	2	2	1	1	2	2
35	2	1	1	2	2	2
50	1	1	1	1	1	2
60	2	1	1	2	2	3
30	2	1	1	3	1	3
45	2	1	1	2	2	3
30	1	1	1	1	1	2
30	1	1	1	2	2	2
40	1	1	1	1	2	2
30	1	1	1	1	2	2
45	1	1	1	3	2	2
45	2	1	1	2	2	2
35	2	1	1	1	1	2
50	1	1	1	2	1	2
45	2	1	1	2	2	3
30	1	1	1	2	1	3
50	2	1	1	1	2	2
45	2	1	1	2	2	2
40	1	2	1	1	1	3
35	1	1	1	2	2	3
30	1	1	1	1	2	2

40	2	1	1	2	2	3
30	1	1	1	2	1	2
45	1	1	1	2	2	2
45	1	1	1	1	2	2
35	2	1	1	2	2	2
50	3	2	1	3	2	3
45	2	1	1	1	1	2
35	1	1	1	2	1	2
50	1	1	1	1	2	2
60	2	1	1	2	2	3
30	2	1	1	2	2	3
45	1	1	1	2	1	2
60	2	1	1	2	2	1
65	2	1	1	2	1	2
40	3	2	1	3	2	3
0	3	2	1	3	2	3
50	1	1	1	1	1	2
45	1	1	1	2	2	2
40	1	1	1	2	2	2
45	1	1	1	2	2	2
30	3	2	2	3	2	3
40	1	1	1	1	2	2
30	1	1	1	1	2	2
45	2	1	1	3	2	3

45	1	1	1	1	1	2
35	3	2	1	3	2	3
50	3	2	2	3	2	3
45	1	1	1	1	2	2
35	1	1	1	1	2	2
50	3	2	1	3	2	3
60	1	1	1	2	2	2
30	1	1	1	1	1	1
50	3	2	1	3	2	3
60	3	2	2	3	3	3
60	3	2	2	3	3	3
120	3	2	2	3	3	3
60	3	2	1	3	2	3
15	3	2	1	3	2	3
120	1	1	1	2	2	2
30	3	2	1	3	2	3
30	1	1	1	1	2	1
40	1	1	1	1	2	2
35	1	1	1	2	2	2
35	3	2	1	3	2	3
30	2	1	1	1	1	2
50	2	1	1	1	2	2
45	3	2	1	3	2	3
45	1	1	1	1	2	2

35	1	1	1	1	2	2
60	3	2	1	3	2	3
40	2	1	1	2	1	2
30	3	2	1	3	2	3
45	2	1	1	3	2	3
45	1	1	1	1	1	2
35	2	2	1	3	2	3
50	3	2	1	3	2	3

RIWAYAT HIDUP



Zahrah Sabiqah, Lahir di Sumbawa pada tanggal 31 Mei 2000, anak kedua dari tiga bersaudara dari pasangan Gusniadi dan Irmawati. Penulis memulai pendidikan formal pada tahun 2006 di SDN 1 Alas dan tamat pada tahun 2012. Pada tahun yang sama penulis melanjutkan pendidikan di SMP Negeri 1 Alas dan tamat pada tahun 2015. Pada tahun yang sama, penulis melanjutkan pendidikan kejenjang yang lebih tinggi yaitu SMA Negeri 1 Alas dan tamat pada tahun 2018. Penulis kemudian melanjutkan pendidikan ke tingkat perguruan tinggi dan terdaftar sebagai Mahasiswa di Jurusan Kesehatan Masyarakat peminatan Promosi Kesehatan Dan Ilmu Kesehatan Angkatan 2018 Universitas Islam Negeri Makassar.

UNIVERSITAS ISLAM NEGERI
ALAUDDIN
M A K A S S A R