

**ANALISIS ASUHAN KEPERAWATAN KELUARGA BPK P DENGAN  
MASALAH KEPERAWATAN KESIAPAN PENINGKATAN  
NUTRISI PADA AN.D MENGGUNAKAN INTERVENSI  
PIJAT TUINA DI DESA PACELLEKANG**



**Tugas Akhir Ners**

**Oleh:**

UNIVERSITAS ISLAM NEGERI  
**ALAUDDIN**  
M A K A S S A R

INDAH LESTARI, S.KEP  
NIM: 70900121029

**FAKULTAS KEDOKTERAN DAN ILMU KESEHATAN  
UIN ALAUDDIN MAKASSAR  
2023**

**ANALISIS ASUHAN KEPERAWATAN KELUARGA BPK P DENGAN  
MASALAH KEPERAWATAN KESIAPAN PENINGKATAN  
NUTRISI PADA AND MENGGUNAKAN INTERVENSI  
PIJAT TUINA DI DESA PACELLEKANG**



**Tugas Akhir Ners**

Diajukan untuk Memenuhi Salah Satu Syarat  
Memperoleh Gelar Ners Jurusan Profesi Ners Pada  
Fakultas Kedokteran Dan Ilmu Kesehatan  
UIN Alauddin Makassar

UNIVERSITAS ISLAM NEGERI  
**ALAUDDIN**  
M INDAH LESTARI, S.KEP R  
NIM: 70900121029

**FAKULTAS KEDOKTERAN DAN ILMU KESEHATAN  
UIN ALAUDDIN MAKASSAR  
2023**

## PERNYATAAN KEASLIAN TUGAS AKHIR NERS

Mahasiswa yang bertanda tangan di bawah ini:

Nama : Indah Lestari, S.Kep  
NIM : 70900121029  
Tempat/Tgl Lahir : Makassar, 23 Oktober 1999  
Jurusan/Prodi : Program Studi Profesi Ners  
Fakultas : Kedokteran dan Ilmu Kesehatan  
Alamat : BTN Ranggong  
Judul : Analisis Asuhan Keperawatan Keluarga  
Bpk P Dengan Masalah Kesiapan  
Peningkatan Nutrisi Pada An.D  
Menggunakan Intervensi Pijat Tuina Di  
Desa Pacellekang

Menyatakan dengan sesungguhnya dan penuh kesadaran bahwa Tugas Akhir Ners ini benar adalah hasil karya sendiri. Jika dikemudian hari terbukti bahwa ia merupakan duplikat, tiruan, plagiat, atau dibuat oleh orang lain, sebagian atau seluruhnya, maka tugas akhir ners ini dan gelar yang diperoleh karenanya batal demi hukum.



Samata, 01 Januari 2023

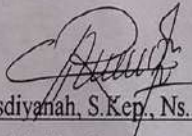
Indah Lestari, S.Kep


70900121029

### PERSETUJUAN PEMBIMBING

Pembimbing penulisan tugas akhir ners Saudara (i) Indah Lestari, S.Kep NIM: 709001210129, mahasiswa program studi Profesi Ners Jurusan \ Keperawatan Fakultas Kedokteran dan Ilmu Kesehatan UIN Alauddin Makassar, setelah melakukan analisis kasus tugas akhir ners yang berjudul “Analisis Asuhan Keperawatan Keluarga Bpk P Dengan Masalah Keperawatan Kesiapan Peningkatan Nutrisi Pada An.D Menggunakan Intervensi Pijat Tuina Di Desa Pacellekang”, memandang bahwa tugas akhir ners tersebut telah memenuhi syarat-syarat ilmiah dan dapat disetujui untuk diseminarkan. Demikian persetujuan ini diberikan untuk diproses lebih lanjut.

Samata, 01 Januari 2023

  
Rasdiyana, S.Kep., Ns., M.Kep., Sp.Kep.Kom  
Pembimbing I

  
Aidah Fitriani, S.Kep., Ns., M.Kep  
Pembimbing II

### PENGESAHAN SKRIPSI

Tugas akhir Ners yang berjudul "*Analisis Asuhan Keperawatan Keluarga Bpk P Dengan Masalah Keperawatan Kesiapan Peningkatan Nutrisi Pada An.D Menggunakan Intervensi Pijat Tuina Di Desa Pacellekang*" yang disusun oleh Indah Lestari, S.Kep, NIM: 70900121029, Mahasiswa Jurusan Profesi Ners pada Fakultas Kedokteran dan Ilmu Kesehatan UIN Alauddin Makassar, telah diuji dan dipertahankan dalam sidang *Munaqasyah* yang diselenggarakan pada hari Kamis, 5 Januari 2023 M bertepatan dengan 12 Jumadil Akhir 1444 H, dinyatakan telah dapat diterima sebagai salah satu syarat memperoleh gelar Sarjana dalam Ilmu Kesehatan, Jurusan Profesi Ners.

Gowa, 05 Januari 2023  
12 Jumadil Akhir 1444 H

#### DEWAN PENGUJI:

Ketua	: Dr. dr. Syatirah, Sp.A., M.Kes	(.....)
Sekretaris	: Hj. Syisnawati, S.Kep., Ns. M.Kep., Sp.Kep.J	(.....)
Munaqisy I	: Dr. Patima, S.Kep., Ns., M.Kep	(.....)
Munaqisy II	: Muhammad Iqbal, S. HI., M.HI	(.....)
Pembimbing I	: Rasdiyanah, S.Kep., Ns., M.Kep., Sp. Kep. Kom	(.....)
Pembimbing II	: Aidah Fitriani, S.Kep., Ns., M.Kep	(.....)

Diketahui Oleh:  
Dekan Fakultas Kedokteran dan Ilmu Kesehatan  
UIN Alauddin Makassar



Dr. dr. Syatirah, Sp.A., M.Kes  
NIP. 19800701 200604 2 002

## KATA PENGANTAR

بِسْمِ اللَّهِ الرَّحْمَنِ الرَّحِيمِ

*Assalamu'AlaikumWr. Wb.*

Puji syukur kehadiran Allah swt yang telah melimpahkan rahmat dan bimbinganNya, sehingga saya dapat menyelesaikan studi kasus dengan judul “Analisis Asuhan Keperawatan Keperawatan Keluarga Bpk P Dengan Masalah Kesiapan Peningkatan Nutrisi Pada An. D Menggunakan Intervensi Pijat Tuina Di Desa Pacellekang : Studi Kasus“ dapat diselesaikan dengan tepat waktu. Tak lupa pula saya kirimkan salawat serta salam kepada Nabi Muhammad saw, yang telah mengantar kita dari zaman kebodohan menuju zaman kecerdasan seperti sekarang ini.

Dalam Penyusunan karya akhir ners ini, penulis menyadari bahwa karya ini masih jauh dari kata sempurna dan pada saat penyusunannya penulis menghadapi banyak hambatan dan kesulitan namun berkat bantuan dari berbagai pihak akhirnya karya tulis ners ini dapat diselesaikan. Oleh karena itu pada kesempatan ini penulis ingin menyampaikan rasa terima kasih kepada yang terhormat :

1. Prof. Hamdan Juhannis MA Ph.D, selaku Rektor UIN Alauddin Makassar beserta seluruh jajarannya.
2. Dr. dr. Syatirah Jalaluddin, Sp.A.,M.Kes, selaku Dekan Fakultas Kedokteran dan Ilmu Kesehatan UIN Alauddin Makassar para wakil dekan, dan seluruh staf akademik yang memberikan bantuan kepada penyusun selama mengikuti pendidikan di Fakultas Kedokteran dan Ilmu Kesehatan UIN Alauddin Makassar.
3. Ibu Dr. Patima, S.Kep., Ns., M.Kep, selaku Ketua Prodi Ners UIN Alauddin Makassar Serta dosen-dosen pengajar yang telah memberikan ilmu yang bermanfaat serta seluruh staf Prodi Ners yang telah banyak membantu dalam proses administrasi dalam rangka penyusunan karya tulis ilmiah

4. Rasdyanah, S. Kep., Ns., M.Kep., Sp.Kep.Kom dan Aidah Fitriani, S.Kep.,Ns.,M.Kep, selaku pembimbing I dan II yang telah membimbing dan mengarahkan penulis dalam penyusunan karya tulis ilmiah.
5. Dr. Patima, S.Kep., Ns., M.Kep dan Muhammad Iqbal, S.HI., M.HI selaku penguji I dan II yang telah memberikan saran dan masukan kepada penulis dalam penyelesaian karya tulis ilmiah
6. Kepada Himpunan Mahasiswa Ners XX yang telah memberikan wadah dalam pengembangan intelektual dalam mencapai tujuan insan pencipta, pengabdian dan bernafaskan islam, serta bertanggung jawab terhadap kehidupan berbangsa dan bernegara
7. Serta berbagai pihak yang mendukung dan memberikan semangat serta kekuatan bagi penulis dalam penyelesaian tugas akhir ners ini, yang tak dapat saya sebutkan namanya satu-persatu.

Penulis mengharapkan tugas ini dapat bermanfaat untuk kemajuan ilmu pengetahuan khususnya untuk perkembangan ilmu keperawatan sehingga dapat dirasakan manfaatnya oleh kita semua sebagai praktisi kesehatan. Dalam hal ini tinggi harapan penulis kepada pembaca atas kontribusinya baik berupa saran dan masukan yang sifatnya membangun demi kesempurnaan karya tulis ini.

Akhirnya kepada Allah SWT jualah penulis memohon do'a dan berharap semoga ilmu yang telah diperoleh dan dititipkan dapat bermanfaat bagi orang serta menjadi salah satu bentuk pengabdian dimasyarakat nantinya.

*Wassalamu'Alaikum Wr. Wb.*

Samata, 01 Januari 2023

Indah Lestari, S.Kep

70900121029

**DAFTAR ISI****HALAMAN SAMPUL**

<b>HALAMAN PERNYATAAN KEASLIAN</b> .....	<b>i</b>
<b>HALAMAN PERSETUJUAN PEMBIMBING</b> .....	<b>ii</b>
<b>HALAMAN PENGESAHAN</b> .....	<b>iii</b>
<b>KATA PENGANTAR</b> .....	<b>iv</b>
<b>DAFTAR ISI</b> .....	<b>v</b>
<b>DAFTAR GRAFIK</b> .....	<b>vi</b>
<b>PEDOMAN TRANSLITERASI</b> .....	<b>vii</b>
<b>HALAMAN ABSTRAK</b> .....	<b>xi</b>
<b>HALAMAN ABSTRACT</b> .....	<b>xii</b>
<b>BAB I PENDAHULUAN</b> .....	<b>1-7</b>
1.1 Latar Belakang .....	1
1.2 Rumusan Masalah .....	5
1.3 Tujuan .....	5
1.4 Manfaat .....	6
<b>BAB II TINJAUAN PUSTAKA</b> .....	<b>8-45</b>
2.1 Konsep Gizi Kurang .....	8
2.2 Konsep Keluarga Pada Balita Sakit Dirumah .....	14
2.3 Konsep Asuhan Keperawatan Keluarga Dengan Balita Sakit .....	29
2.4 Pendekatan Teori Keperawatan Yang Digunakan .....	38
2.5 <i>Evidence Based Practice In Nursing</i> (EBPN) .....	39
<b>BAB III METODOLOGI PENELITIAN</b> .....	<b>46-49</b>
3.1 Rancangan Studi Kasus .....	46
3.2 Subjek Studi Kasus.....	46
3.3 Fokus Studi Kasus .....	46
3.4 Instrumen Studi Kasus .....	47
3.5 Prosedur Pengambilan Data .....	47
3.6 Tempat dan Waktu Pengambilan Data Studi Kasus.....	48
3.7 Analisis Data dan Penyajian Data .....	48
3.8 Etika Studi Kasus .....	48
<b>BAB IV LAPORAN KASUS</b> .....	<b>50-85</b>
4.1 Pengkajian Keperawatan .....	50
4.2 Diagnosis Keperawatan.....	67




4.3 Intervensi Keperawatan.....	68
4.4 Implementasi dan Evaluasi .....	73
4.5 Hasil Evaluasi Tingkat Kemandirian keluarga .....	83
4.6 Hasil Evaluasi EBPN Pemberian Pijat Tuina .....	85
<b>BAB V PEMBAHASAN .....</b>	<b>86-105</b>
5.1 Analisis Asuhan Keperawatan .....	86
5.2 Analisis Intervensi Evidence Based Practice In Nursing .....	102
5.3 Keterbatasan .....	105
<b>BAB VI PENUTUP .....</b>	<b>106-108</b>
6.1 Kesimpulan .....	106
6.2 Saran.....	107
<b>DAFTAR PUSTAKA .....</b>	<b>109</b>
<b>LAMPIRAN</b>	



## DAFTAR GRAFIK

4.1 Grafik Tingkat Kemandirian Keluarga Bpk P .....	84
4.2 Grafik Penerapan EBPN Pijat Tuina.....	85



## PEDOMAN TRANSLITERASI

### A. Transliterasi Arab-Latin

#### 1. Konsonan

Huruf arab	Nama	Huruf Latin	Nama
ا	Alif	tidak dilambangkan	tidak dilambangkan
ب	Ba	B	Be
ت	Ta	T	Te
ث	sa	s	es (dengan titik di atas)
ج	Jim	J	Je
ح	ha	h	h (dengan titik di bawah)
خ	Kha	kh	ka dan ha
د	Dal	d	De
ذ	Żal	Ż	zet (dengan titik di atas)
ر	Ra	r	Er
ز	Zai	z	Zet
س	Sin	s	Es
ش	Syin	sy	es dan ye
ص	şad	ş	es (dengan titik di bawah)
ض	dad	d	de (dengan titik di bawah)
ط	ta	t	Te (dengan titik di bawah)
ظ	Zs	Z	zet (dengan titik di bawah)
ع	'ain	'	Apostrof terbalik
غ	Gain	G	Ge
ف	Fa	F	Ef
ق	Qaf	Q	Qi
ك	Kaf	K	Ka
ل	Lam	L	El
م	Mim	M	Em
ن	Nun	N	En
و	Wau	W	We
ه	Ha	H	Ha
ء	hamzah	'	Apostrof
ي	Ya	Y	Ye

Hamzah (ء) yang terletak di awal kata mengikuti vokalnya tanpa diberi tanda apapun. Jika ia terletak di tengah atau di akhir, maka ditulis dengan tanda (').

#### 2. Vokal

Vokal Bahasa Arab, seperti vokal bahasa Indonesia, terdiri atas vokal tunggal atau monoftong dan vokal rangkap atau diftong. Vokal tunggal Bahasa Arab yang lambangnya berupa tanda atau harakat, transliterasinya sebagai berikut:

Tanda	Nama	Huruf Latin	Nama
َ	<i>Fathah</i>	A	A
ِ	<i>Kasrah</i>	I	I
ُ	<i>Dammah</i>	U	U

Vokal rangkap bahasa Arab yang lambangnya berupa gabungan antara harakat dan huruf, transliterasinya berupa gabungan huruf, yaitu:

Tanda	Nama	Huruf Latin	Nama
اِي	<i>fathah dan ya</i>	ai	a dan i
او	<i>fathah dan wau</i>	au	a dan u

### 3. Maddah

Maddah atau vokal Panjang yang lambangnya berupa harakat dan huruf, transliterasinya berupa huruf dan tanda, yaitu:

Harkat dan huruf	Nama	Huruf dan tanda	Nama
اَ... / اِ... / اُ...	<i>fathah dan alif atau ya</i>	ā	a dan garis di atas
اِي	<i>kasrah dan ya</i>	ī	i dan garis di atas
اُو	<i>Dammah dan wau</i>	ū	u dan garis di atas

### 4. *Tā' marbūṭah*

Transliterasi untuk *tā' marbūṭah* ada dua, yaitu: *tā' marbūṭah* yang hidup atau mendapat harakat *fathah*, *kasrah*, dan *dammah*, transliterasinya adalah (t). sedangkan *tā' marbūṭah* yang mati atau mendapat harakat sukun, transliterasinya adalah (h). kalau pada kata yang berakhir *tā' marbūṭah* diikuti oleh kata yang menggunakan kata sandang *al-* serta bacaan kedua kata itu terpisah, maka *tā' marbūṭah* itu ditransliterasikan dengan *ha* (h)

### 5. *Syaddah (Tasydid)*

*Syaddah* atau *tasydid* yang sistem tulisan Arab dilambangkan dengan tanda tasydid ( ّ ), dalam transliterasi ini dilambangkan dengan perulangan huruf konsonan ganda yang diberi tanda syaddah. Jika huruf ّ ber-tasydid di akhir sebuah kata dan didahului oleh huruf kasrah ( ِ ), maka ia ditransliterasikan seperti huruf maddah (i)

### 6. Kata Sandang

Kata sandang dalam system tulisan Arab dilambangkan dengan huruf ( َ ) alif lam ma'arifah). Dalam pedoman transliterasi ini, kata sandang ditransliterasikan seperti biasa, al-, baik Ketika ia diikuti oleh huruf syamsiyah maupun huruf qamariyah. Kata sandang tidak mengikuti bunyi huruf langsung yang mengikutinya. Kata sandang ditulis terpisah dari kata yang mengikutinya dan dihubungkan dengan garis mendatar (-)

### 7. Hamzah

Aturan transliterasi huruf hamzah menjadi apostrof ( ' ) (hanya berlaku bagi hamzah yang terletak di tengah dan akhir kata. Namun, bila hamzah terletak di awal kata, ia tidak dilambangkan, karena dalam tulisan Arab ia berupa alif.

### 8. Penulisan kata arab yang lazim digunakan dalam bahasa Indonesia

Kata istilah atau kalimat Arab yang ditransliterasi adalah kata, istilah, atau kalimat yang belum dibakukan dalam bahasa Indonesia. Kata, istilah atau kalimat yang sudah lazim dan menjadi bagian dari perbendaharaan bahasa Indonesia, atau sering ditulis dalam tulisan bahasa Indonesia, atau lazim digunakan dalam dunia akademik tertentu, tidak lagi ditulis menurut cara transliterasi di atas. Misalnya, kata al-Qur'an (dari al-Qur'ān), alhamdulillah, dan munaqasyah. Namun, bila kata-kata tersebut menjadi bagian dari satu rangkaian teks Arab, maka harus ditransliterasikan secara utuh.

### 9. *Lafz al-jalalah*

Kata "Allah" yang didahului partikel hruuf seperti huruf jar dan huruf lainnya atau berkedudukan sebagai muḍāf ilaih (frasa nominal),

ditransliterasikan tanpa huruf hamzah.

#### 10. Huruf Kapital

Walau sistem tulisan Arab tidak mengenal huruf kapital, dalam transliterasinya huruf-huruf tersebut dikenai ketentuan tentang penggunaan huruf kapital berdasarkan pedoman ejaan bahasa Indonesia yang berlaku (EYD). Huruf kapital, misalnya digunakan untuk menuliskan huruf awal nama diri (orang, tempat, bulan) dan huruf pertama pada permulaan kalimat. Bila nama diri didahului oleh kata sandang (al-), maka yang ditulis dengan huruf kapital tetap huruf awal nama diri tersebut, bukan huruf awal kata sandangnya. Jika terletak pada awal kalimat, maka huruf A dari kata sandang tersebut menggunakan huruf kapital (Al-). Ketentuan yang sama juga berlaku untuk huruf awal dari judul referensi yang didahului oleh kata sandang al-, baik ketika ia ditulis dalam teks maupun dalam catatan rujukan (CK, DP, CDK dan DR). Jika nama resmi seseorang menggunakan kata Ibnu (anak dari) dan Abu (bapak dari) sebagai nama kedua terakhirnya, maka kedua nama terakhir itu harus disebutkan sebagai nama akhir dalam daftar pustaka atau daftar referensi

#### B. Daftar Singkatan

swt. = subḥānahū wa ta ‘ālā

saw. = ṣallallāhū ‘alaihi wa sallam

a.s = ‘alaihi al-salām

SM = sebelum masehi

QS.../...: 4 = QS al-Baqarah/2: 4

HR = Hadis Riwayat

## ABSTRAK

Nama : Indah Lestari  
NIM : 70900121029  
Judul : Analisis Asuhan Keperawatan Keluarga Bpk P Dengan Masalah Keperawatan Kesiapan Peningkatan Nutrisi Pada An.D Menggunakan Intervensi Pijat Tuina Di Desa Pacellekang

---

**Latar Belakang:** Balita merupakan periode emas yang mempengaruhi pertumbuhan dan perkembangan otak. Masa ini sangat membutuhkan nutrisi maksimal agar tidak terjadi masalah dalam pertumbuhan dan perkembangan pada balita. Anak balita (0-5 tahun) merupakan kelompok umur yang paling sering menderita akibat kekurangan gizi atau termasuk salah satu kelompok masyarakat yang rentan gizi. Secara global terdapat 149,2 juta anak di bawah 5 tahun menderita masalah gizi pada tahun 2020 dan masih menjadi penyebab sepertiga dari seluruh penyebab kematian anak di seluruh dunia (WHO, 2020). Data dari profil Kesehatan Indonesia tahun 2019 balita yang mengalami gizi buruk sebesar 3,9% dan persentase gizi kurang mencapai 13,8%. Prevelensi kasus gizi kurang di Provinsi Sulawesi sebesar 17,9%. Balita yang mengalami gizi kurang pada awalnya ditandai oleh adanya sulit makan. Kesulitan makan pada anak salah satunya dipengaruhi oleh kehilangan nafsu makan. Salah satu intervensi nonfarmakologi yang dapat diberikan pada anak balita dalam meningkatkan nafsu makan yaitu dengan pemberian pijat tuina.

**Tujuan:** untuk mengetahui analisis asuhan keperawatan keluarga Bpk P dengan masalah kesiapan peningkatan nutrisi pada An. D menggunakan intervensi pijat tuina di Desa Pacellekang. **Metode:** yang digunakan adalah studi kasus dengan teknik Pengumpulan data dimulai dari melakukan pengkajian keluarga dengan metode observasi, wawancara dan pemeriksaan fisik, menentukan diagnosis, menyusun intervensi keperawatan, dan pemberian implementasi, dan evaluasi. **Hasil:** pengkajian didapatkan beberapa diagnosis yaitu kesiapan peningkatan pengetahuan, kesiapan peningkatan nutrisi, ketidakefektifan manajemen kesehatan. Pemberian intervensi edukasi dan pijat tuina merupakan salah satu intervensi nonfarmakologi yang dapat meningkatkan nafsu makan anak. **Kesimpulan:** berdasarkan hasil evaluasi pijat tuina efektif dalam meningkatkan nafsu makan pada anak, intervensi ini dapat meningkatkan frekuensi dan porsi makan pada anak.

**Kata Kunci:** Gizi Kurang, Pijat Tuina, Kesiapan Peningkatan Nutrisi

## ABSTRACT

Name : Indah Lestari  
NIM : 70900121029  
Title : *Analysis of Mr. P Family Nursing Care with Problems Nutrition Improvement Readiness Nursing In An.D Using the Tuina Massage Intervention in Pacellekang Village*

---

**Background:** *Toddlers are a golden period that affects brain growth and development. This period really needs maximum nutrition so that there are no problems in growth and development in toddlers. Toddlers (0-5 years) are the age group most often suffering from malnutrition or are one of the groups in society that are vulnerable to nutrition. Globally there are 149.2 million children under 5 years suffering from nutritional problems in 2020 and it is still the cause of one third of all causes of child death worldwide (WHO, 2020). Data from the Indonesian Health Profile in 2019, 3.9% of toddlers experienced malnutrition and the percentage of undernourished reached 13.8%. The prevalence of malnutrition cases in Sulawesi Province is 17.9%. Toddlers who experience malnutrition are initially marked by difficulty eating. One of the difficulties in eating in children is influenced by loss of appetite. One of the non-pharmacological interventions that can be given to toddlers in increasing appetite is by giving tuina massage. **The Purpose:** to find out the analysis of Mr. P's family nursing care with the problem of nutritional improvement readiness in An. D used tuina massage intervention in Pacelekkang Village. **The Method:** used is a case study with data collection techniques starting from conducting family assessments with the method of observation, interviews and physical examination, determining the diagnosis, preparing nursing interventions, and providing implementation, and evaluation. **The Result:** the assessment obtained several diagnoses, namely readiness to increase knowledge, readiness to increase nutrition, ineffective health management. Providing educational interventions and tuina massage is one of the non-pharmacological interventions that can increase children's appetite. **The Conclusion:** based on the results of the evaluation of tuina massage as effective in increasing appetite in children, this intervention can increase the frequency and portion of eating in children.*

**Keywords:** *Malnourishment, Tuina Massage, Readiness to Increase Nutrition*



# **BAB I**

## **PENDAHULUAN**

### **1.1 Latar Belakang**

Balita merupakan periode emas yang mempengaruhi pertumbuhan dan perkembangan otak. Masa ini sangat membutuhkan nutrisi maksimal agar tidak terjadi masalah dalam pertumbuhan dan perkembangan pada balita. Anak balita (0-5 tahun) merupakan kelompok umur yang paling sering menderita akibat kekurangan gizi atau termasuk salah satu kelompok masyarakat yang rentan gizi (Irianti, 2018). Secara global terdapat 149,2 juta anak di bawah 5 tahun menderita masalah gizi pada tahun 2020 dan masih menjadi penyebab sepertiga dari seluruh penyebab kematian anak di seluruh dunia (World Health Organization, 2020). Data dari profil Kesehatan Indonesia tahun 2019 balita yang mengalami gizi buruk sebesar 3,9% dan persentase gizi kurang mencapai 13,8%. Prevelensi kasus gizi kurang di Provinsi Sulawesi sebesar 17,9%. Dan di gowa sebesar 28,8% (Pemantauan Status Gizi, 2018). Prevalensi gizi kurang dan gizi buruk mulai meningkat pada usia 6-11 bulan dan mencapai puncaknya pada usia 12-23 bulan dan 24-35 bulan (Irianti, 2018).

Penyebab gizi kurang tidak hanya jumlah konsumsi yang kurang tetapi juga pada pola pemberian makan balita secara keseluruhan yang kurang/tidak mencukupi kebutuhannya, Kurang gizi ini terjadi karena asupan makanan yang tidak adekuat, pemberian ASI yang tidak eksklusif, pengetahuan ibu yang kurang tentang gizi seimbang anak, sosial ekonomi rendah dan budaya (Wulaningsih et al., 2022). Asupan zat gizi pada balita sangat penting dalam

mendukung pertumbuhan sesuai dengan grafik pertumbuhannya agar tidak terjadi gagal tumbuh (growth faltering) yang dapat menyebabkan stunting (Asniar, 2019).

Peran keluarga sangat berpengaruh terhadap permasalahan gizi kurang pada balita karena pola makan atau kebiasaan makan anak tergantung pada pola makan keluarga (Dehdari et al., 2018). Keluarga memiliki peran penting dalam menentukan status gizi pada anak, demikian juga kemampuan keluarga dalam memenuhi tugas kesehatan keluarga dalam pemenuhan nutrisi anak (Maria & Setiawan, 2016). Keluarga perlu memperhatikan dan melakukan pemenuhan kebutuhan asupan gizi seimbang pada anak balita dengan memberikan dukungan baik dalam bentuk pemberian informasi, dukungan fisik maupun emosional (Supriatna et al., 2021).

Balita juga masih sangat tergantung pada keluarga terutama dalam pemenuhan asupan kebutuhan gizinya (Kusumawardani et al., 2018). Dijelaskan pula dalam Al-Qur'an sebagaimana firman Allah Swt dalam Q.S At-Tahrim/66 : 6

يَتَأْتِيهَا الَّذِينَ ءَامَنُوا قُؤَا أَنفُسِكُمْ وَأَهْلِيكُمْ نَارًا وَقُودُهَا النَّاسُ وَالْحِجَارَةُ عَلَيْهَا مَلَائِكَةٌ  
غِلَاطٌ شِدَادٌ لَا يَعْصُونَ اللَّهَ مَا أَمَرَهُمْ وَيَفْعَلُونَ مَا يُؤْمَرُونَ

Terjemahan:

“Hai orang-orang yang beriman, peliharalah dirimu dan keluargamu dari api neraka yang bahan bakarnya adalah manusia dan batu; penjaganya malaikat-malaikat yang kasar, keras, dan tidak mendurhakai Allah terhadap apa yang diperintahkan-Nya kepada mereka dan selalu mengerjakan apa yang diperintahkan”.

Menurut Tafsir Al-Madinah Al-Munawwarah ayat ini, memerintahkan untuk mengajarkan kepada keluarganya agar taat dan patuh kepada perintah Allah untuk menyelamatkan mereka dari api neraka. Karena keluarga merupakan amanat yang harus dipelihara kesejahteraannya baik jasmani dan rohani. Serta perkembangan pribadi dan pertumbuhan pada anak sangat bergantung kepada kehidupan keluarga yang baik dan lingkungan yang aman.

Balita yang mengalami gizi kurang pada awalnya ditandai oleh adanya sulit makan. Kesulitan makan pada anak salah satunya dipengaruhi oleh kehilangan nafsu makan. Anak yang mempunyai kebiasaan makan buruk akan mengakibatkan anak tidak mau makan atau nafsu makan menurun, sehingga menyebabkan status gizinya menurun dan tumbuh kembang anak menjadi terganggu padahal pada usia dini pertumbuhan balita harus tetap berjalan dan gizi tetap diperlukan (Marimbi, 2018).

Berdasarkan uraian pentingnya peningkatan nutrisi pada anak dikarenakan banyaknya anak yang mengalami gizi kurang. Oleh karena itu untuk mengatasi masalah gizi kurang pada balita diperlukan pemberdayaan keluarga terutama dalam meningkatkan pengetahuan keluarga. Perawat keluarga mempunyai peranan sebagai pendidik dalam mengatasi masalah gizi balita. Aspek yang paling penting dari peran perawat keluarga adalah menurunkan risiko kesehatan dan meningkatkan kesehatan populasi balita dengan gizi kurang (Kusumawardani et al., 2020).

Pentingnya peran perawat keluarga dalam memberikan pendidikan kesehatan di keluarga harus lebih ditingkatkan khususnya dalam mengatasi

masalah gizi pada balita yaitu dengan memberikan intervensi keperawatan baik secara farmakologi dan nonfarmakologi dalam mengatasi masalah gangguan anak yang mengalami gizi kurang dan meningkatkan daya penyerapan zat gizi yang bersifat safety serta meminimalkan dampak buruk pada anak (Yunita et al., 2021). Dibutuhkan peran perawat dalam memberikan asuhan keperawatan pada keluarga agar mendapatkan pembinaan dan bimbingan dalam melaksanakan tugas kesehatan maupun fungsi keluarga, sehingga mempengaruhi tercapainya kemandirian keluarga dalam meminimalkan dan menyelesaikan masalah kesehatan (Kertapati, 2019).

Upaya dengan farmakologi antara lain dengan pemberian multivitamin, dan mikronutrien lainnya. Sedangkan non farmakologi antara lain melalui minuman herbal atau jamu, akupunktur, dan pijat Tui Na (Asih & Mugianti, 2018). Salah satu intervensi nonfarmakologi yang dapat diberikan pada anak balita dalam meningkatkan nafsu makan yaitu dengan pemberian pijat tuina.

Pijat Tui Na ini merupakan tehnik pijat yang lebih spesifik untuk mengatasi kesulitan makan pada balita dengan cara memperlancar peredaran darah pada limpa dan pencernaan yang dapat meningkatkan daya absorpsi Zat gizi (Zhuan Huan Liu, 2011). Penelitian serupa juga dilakukan oleh Joko Widodo dkk (2021) didapatkan bahwa pijat Tui Na dapat memperlancar aliran darah ke pencernaan dan limpa yang dapat meningkatkan daya absorpsi zat gizi. Penelitian lainnya yang dilakukan Asih & Mugianti (2018), mengatakan bahwa pemberian pijat tuina pada anak balita lebih efektif untuk

mengatasi kesulitan makan dari pada pemberian multivitamin.

Hasil pengkajian di wilayah Puskesmas Pacellekang dusun moncongloe Kabupaten Gowa didapatkan bahwa sebanyak 20 orang anak yang mengalami gizi kurang. Dari hasil wawancara di wilayah tersebut didapatkan masyarakat mengakui bahwa anak mereka mengalami penurunan nafsu makan, badan anak tampak kecil, didapatkan BB anak tidak sesuai dengan usianya. Terkait dengan masalah yang dipaparkan tersebut, penulis tertarik untuk menganalisis asuhan keperawatan keluarga Bpk P dengan masalah keperawatan kesiapan peningkatan nutrisi pada An.D menggunakan intervensi pemberian pijat tuina.

## **1.2 Rumusan Masalah**

Peningkatan prevalensi gizi kurang pada anak atau anak yang mengalami gizi kurang diikuti dengan peningkatan kasus setiap tahunnya menjadi perhatian utama yang memerlukan penanganan segera untuk menurunkan angka kesakitan dan kematian kasus. Oleh karena itu, berdasarkan latar belakang tersebut maka dirumuskan masalah “Bagaimana analisis asuhan keperawatan keluarga Bpk P dengan masalah kesiapan peningkatan nutrisi pada An. D menggunakan intervensi pijat tuina di Desa Pacellekang”.

## **1.3 Tujuan**

### **1.3.1 Tujuan Umum**

Karya Akhir ners ini bertujuan untuk mengetahui analisis asuhan keperawatan keluarga Bpk P dengan masalah kesiapan peningkatan

nutrisi pada An. D menggunakan intervensi pijat tuina di Desa Pacellekkang.

### **1.3.2 Tujuan Khusus**

- a. Untuk mengetahui analisis hasil pengkajian pada keluarga dengan masalah gizi kurang
- b. Untuk mengetahui analisis diagnosis keperawatan pada keluarga dengan masalah gizi kurang
- c. Untuk mengetahui analisis intervensi keperawatan pada keluarga dengan masalah gizi kurang
- d. Untuk mengetahui analisis implementasi keperawatan pada keluarga dengan masalah gizi kurang
- e. Untuk mengetahui analisis evaluasi keperawatan pada keluarga dengan masalah gizi kurang
- f. Untuk menganalisis penerapan intervensi Evidence Based Practice In Nursing (EBPN) pijat tuina pada balita dengan masalah kesiapan peningkatan nutrisi

## **1.4 Manfaat**

### **1.4.1 Manfaat Teoritis**

Intervensi ini menjadi landasan dalam melakukan praktik keperawatan sebagai proses pembelajaran dalam melakukan praktik asuhan keperawatan keluarga dengan masalah gizi kurang dengan menerapkan pijat tuina.

### 1.4.2 Manfaat Aplikatif

Intervensi ini dapat digunakan sebagai salah satu referensi pemberian intervensi berdasarkan EBPN (Evidence Based Practice Nursing) dalam pemberian asuhan keperawatan pada masalah kesehatan gizi kurang menggunakan penerapan pijat tuina pada berbagai tatanan pelayanan kesehatan dan masyarakat



## **BAB II**

### **TINJAUAN PUSTAKA**

#### **2.1 Konsep Gizi Kurang**

##### **2.1.1 Konsep Gizi Kurang Pada Balita Sebagai Kelompok Berisiko**

Gizi kurang merupakan keadaan kurang zat gizi tingkat sedang yang disebabkan oleh rendahnya asupan energi dan protein dalam waktu cukup lama (F.Shopia, S. Suherni, A. Kuswardinah, 2017). Sehingga dapat disimpulkan bahwa gizi kurang adalah kondisi kurang zat gizi tingkat sedang yang diakibatkan oleh konsumsi makanan yang tidak memadai dalam kurun waktu cukup lama ditandai dengan status gizi anak berada pada  $-3SD$  sampai dengan  $<-2SD$ .

Masalah gizi merupakan masalah kesehatan utama di dunia termasuk negara Indonesia. Indonesia merupakan negara berkembang yang masih menghadapi masalah kekurangan gizi yang cukup besar (Sambo et al., 2020). Masalah gizi ini banyak terjadi pada kelompok penduduk berisiko seperti bayi dan balita, wanita usia subur, wanita hamil dan menyusui serta kaum lanjut usia (lansia) (Angraini et al., 2017). Permasalahan gizi secara nasional saat ini adalah balita dengan gizi kurang dan balita dengan gizi buruk.

Kesulitan makan sering dialami oleh anak terutama rentang usia 1-3 tahun yang disebut juga usia food jag, yaitu anak hanya makan pada makanan yang disukai atau bahkan sulit makan, serta anak balita memiliki rasa ingin tau yang tinggi dan mereka tertarik untuk memenuhi banyak hal dengan rasa ingin tahunya, sehingga sibuk



mengeksplorasi lingkungan disekitarnya, karena kesibukan mengeksplorasi lingkungannya terkadang mengalihkan anak dari makanannya seringkali hal ini dianggap wajar namun keadaan sulit makan yang berkepanjangan akan menimbulkan masalah pada pertumbuhan dan perkembangan anak (Esmianti & Andini, 2021). Sehingga pada usia 1-5 tahun balita lebih berisiko mengalami gizi kurang.

Balita yang berusia 1 tahun, mengalami maturasi otak dan kesiapan mental untuk bicara. Pada saat inilah merupakan saat yang tepat untuk dilakukan deteksi dini gangguan perkembangan pada anak. Balita mencapai perkembangan dalam cara mereka bermain, belajar, berbicara, berperilaku, dan bergerak (seperti merangkak, berjalan, atau melompat). Pada usia 2 tahun, balita lebih banyak bergerak, dan sadar akan diri sendiri serta sekitarnya. Keinginan mereka untuk mengeksplorasi objek dan orang baru juga semakin meningkat. Selama tahap ini, balita akan menunjukkan kemandirian yang lebih besar; mulai menunjukkan perilaku menantang; mengenali diri; dan meniru perilaku orang lain, terutama perilaku orang dewasa. Balita dapat mengenali nama orang dan benda yang dikenalnya, membentuk frasa dan kalimat sederhana, serta mengikuti petunjuk dan arahan sederhana.

Balita dengan usia 2-3 tahun balita memiliki keterampilan seperti bermain bergiliran, dan menendang bola. Pada usia ini menumbuhkan keinginan balita untuk mandiri. Balita akan mengalami perubahan besar

dalam pemikiran, pembelajaran, sosial, dan emosional yang akan membantu mereka menjelajahi dan memahami dunia baru mereka. Selama tahap ini, balita harus dapat mengikuti petunjuk dua atau tiga langkah, mengurutkan objek berdasarkan bentuk dan warna, meniru tindakan orang dewasa, dan mengekspresikan berbagai emosi (Mastari, 2016).

Usia 3-5 tahun balita memiliki keterampilan seperti menamai warna, menunjukkan kasih sayang, dan melompat dengan satu kaki. Mereka akan menjadi lebih mandiri dan mulai lebih fokus pada orang dewasa dan anak-anak di luar keluarga. Mereka akan lebih ingin mengeksplorasi dan bertanya tentang hal-hal di sekitar mereka. Interaksi mereka dengan keluarga dan orang-orang di sekitar mereka akan membantu membentuk kepribadian mereka dan cara berpikir dan bergerak. Selama tahap ini, balita dapat mengendarai sepeda roda tiga, menggunakan gunting dengan pengaman, melihat perbedaan antara anak perempuan dan anak laki-laki, membantu berpakaian dan membuka pakaian sendiri, bermain dengan anak-anak lain, mengingat bagian dari sebuah cerita, dan menyanyikan sebuah lagu (Lende et al., 2022).

### **2.1.2 Konsep Gizi Kurang Pada Balita Sebagai Kelompok Rentan**

Balita merupakan salah satu kelompok rentan yang harus diperhatikan. Dikarenakan balita merupakan salah satu kelompok masyarakat yang rentan mengalami gizi kurang, Yaitu kelompok

masyarakat yang paling mudah menderita kelainan gizi, (Wulandari et al., 2019). Kelompok yang rentan mengalami gizi kurang antara lain kelompok bayi, kelompok balita, kelompok anak sekolah, kelompok remaja, kelompok ibu hamil, ibu menyusui, usia lanjut. Pada kelompok balita tersebut mengalami siklus pertumbuhan dan perkembangan yang membutuhkan zat-zat gizi yang lebih besar dari kelompok umur yang lain sehingga balita yang paling rentan mengalami gizi kurang.

Balita masuk kelompok rentan terkena gizi kurang dikarenakan Balita termasuk dalam kelompok rentan gizi, dimana pada umur 1 – 5 tahun merupakan saat pertumbuhan bayi yang relatif cepat. Dan pada masa ini merupakan masa pertumbuhan besar yang akan mempengaruhi dan menentukan perkembangan anak selanjutnya. Begitupun pada anak balita usia 1-3 tahun bersifat pasif yaitu anak mengkonsumsi makanan apa yang disediakan oleh ibunya, dan anak balita usia 3-5 tahun bersifat konsumen aktif artinya anak dapat memilih makanan yang disukainya dan akan membuat anak mengalami kurang nafsu makan, sehingga pada usia 1-5 tahun anak balita rentan mengalami gizi kurang (Putri, 2019).

### **2.1.3 Akibat Gizi Kurang Pada Balita**

Akibat dari kekurangan gizi pada balita sebagai berikut (Black et al., 2008) dalam buku (Kementrian Kesehatan Republik Indonesia, 2019):

- a. Jangka pendek: meningkatkan angka kesakitan, kematian dan disabilitas.
- b. Jangka panjang: dapat berpengaruh tidak tercapainya potensi yang ada ketika dewasa; perawakan pendek, mempengaruhi sistem kekebalan tubuh, menurunkan kecerdasan, produktivitas kerja dan fungsi reproduksi; serta meningkatkan risiko (pada usia dewasa) untuk mengalami obesitas, menderita diabetes, hipertensi, penyakit jantung, keganasan dan penyakit generatif lainnya.

#### **2.1.4 Komplikasi Gizi Kurang Pada Balita**

- a. Marasmus
  - 1) Anak tampak sangat kurus, tinggal tulang terbungkus kulit
  - 2) Wajah seperti orang tua
  - 3) Cengeng dan rewel
  - 4) Kulit keriput, jaringan lemak subkuitis sangat sedikit, bahkan sampai tidak ada
  - 5) Sering disertai diare kronik atau konstipasi/susah buang air, serta penyakit kronik
  - 6) Tekanan darah, detak jantung, dan pernapasan berkurang
- b. Kwasiorkor
  - 1) Edema umumnya diseluruh tubuh terutama pada kaki
  - 2) Wajah membulat dan sembab
  - 3) Otot-otot mengecil (atropi), lebih nyata apabila diperiksa pada posisi berdiri atau duduk, anak berbaring terus-menerus

- 4) Perubahan status mental: cengeng, rewel, kadang apatis
- 5) Anak sering menolak segala jenis makanan (anoreksia)
- 6) Pembesaran hati
- 7) Sering disertai infeksi, anemia, diare/mencret
- 8) Rambut berwarna kusam dan mudah dicabut
- 9) Gangguan kulit berupa bercak merah yang meluas dan berubah menjadi hitam terkelupas
- 10) Pandangan mata anak tampak sayu

#### **2.1.4 Pencegahan Gizi Kurang Pada Balita**

- a. Pembinaan secara aktif pada keluarga dan masyarakat dengan edukasi tentang pola asuh yang benar pada anak, misalnya dengan menerapkan pola makan sesuai dengan umur, pola hidup bersih dan sehat, menerapkan higiene dan sanitasi yang baik, memantau tumbuh kembang anak (misalnya di posyandu dan pos penimbangan lainnya seperti PAUD, BKB, atau di faskes), dengan membawa Buku KIA yang juga dapat digunakan sebagai media informasi untuk keluarga/masyarakat.
- b. Pemanfaatan pelayanan kesehatan, misalnya imunisasi dasar lengkap, pemberian vitamin A dan obat cacing, tatalaksana balita sakit di tingkat pelayanan dasar (MTBS) dan faskes rujukan sesuai standar, serta SDIDTK.
- c. Penapisan kekurangan gizi pada balita oleh kader/masyarakat melalui pengukuran LiLA untuk menemukan balita dengan

hambatan pertumbuhan, gizi kurang atau gizi buruk sedini mungkin. Kasus yang ditemukan selanjutnya dirujuk ke petugas kesehatan (Kementrian Kesehatan Republik Indonesia, 2019).

## **2.2 Konsep Keluarga Pada Balita Sakit Dirumah**

### **2.2.1 Definisi**

Keluarga merupakan dua orang tau lebih yang hidup bersama dengan ikatan dan kedekatan emosional baik yang tidak memiliki hubungan darah, perkawinan, atau adopsi dan tidak memiliki batas keanggotaan dalam keluarga (Friedman & Bowden, 2010) dalam buku (Salamung et al., 2021).

Keluarga adalah dua atau lebih individu yang hidup dalam satu rumah tangga karena adanya hubungan darah, perkawinan atau adopsi. Mereka saling berinteraksi satu dengan yang lain, mempunyai peran masing-masing, dan menciptakan serta mempertahankan suatu budaya (Andarmoyo & Sulisty, 2012).

Keluarga adalah unit terkecil dari suatu masyarakat yang terdiri dari kepala keluarga dan beberapa orang terkumpul dan tinggal disuatu tempat dibawah suatu atap dalam keadaan saling ketergantungan (Departemen Kesehatan RI) dalam (Harmoko, 2012).

Balita merupakan singkatan bawah lima tahun, periode ini dimulai pada usia satu hingga lima tahun. Rentang perubahan pertumbuhan dan perkembangan balita yaitu rentang cepat dan lambat. Proses perkembangannya memiliki ciri fisik, kognitif, konsep diri, dan

perilaku sosial. Masa balita ini jika pada masa pertumbuhan dan perkembangan tidak dipantau dengan baik akan terjadi gangguan pertumbuhan dan perkembangan sehingga tidak akan dapat diperbaiki pada periode selanjutnya sampai usia dewasa (Herring et al., 2015).

### 2.2.2 Tipe Keluarga

Menurut (Harnilawati, 2013) dalam buku (Salamung et al., 2021) mengatakan bahwa tipe keluarga dikelompokkan menjadi 2 yaitu secara modern dan secara tradisional, sebagai berikut:

a. Keluarga secara tradisional, keluarga secara tradisional terdapat dari 2 tipe yaitu:

- 1) Nuclear family dimana keluarga terdiri dari ayah, ibu dan anak baik dari hasil perkawinan, adopsi atau keduanya
- 2) Extended family yaitu keluarga inti ditambah dengan keluarga lain yang memiliki hubungan darah seperti, kakek-nenek, paman, bibi, dan sepupu.

b. Keluarga secara modern, dengan semakin berkembangnya peran individu maka menyebabkan rasa individualisme meningkat sehingga dapat dikelompokkan beberapa tipe keluarga selain di atas adalah:

- 1) Tradisional nuclear, yaitu keluarga yang terdiri dari ayah, ibu, dan anak yang tinggal satu rumah sesuai dengan ikatan hukum dalam perkawinan, salah satu atau keduanya dapat bekerja diluar.
- 2) Reconstituted nuclear, yaitu dari keluarga inti terbentuk keluarga

baru dengan ikatan perkawinan suami atau istri, dan tinggal bersama anak-anak dalam satu rumah, baik anak dari hasil perkawinan lama atau baru, satu atau keduanya bekerja diluar.

- 3) Middle age/aging couple, yaitu ayah sebagai pencari nafkah, ibu bekerja sebagai ibu rumah tangga, anak-anak keluar dari rumah karena sekolah/ menikah/berkarir.
- 4) Dyadic Nuclear, yaitu sepasang suami istri yang tinggal satu rumah dengan usia pernikahan yang sudah lama dan tidak memiliki anak yang salah satu atau keduanya bekerja di rumah.
- 5) Single parent, yaitu dalam keluarga terdiri dari orang tua tunggal yang disebabkan karena perceraian atau salah satu dari pasangannya meninggal dunia, dan anak-anaknya tinggal dalam satu rumah atau di luar rumah.
- 6) Dual carries, dimana suami dan istri memiliki pekerjaan di luar rumah dan tidak memiliki anak
- 7) Commuter married, dimana suami dan istri bekerja di luar rumah dan tidak tinggal dalam satu rumah, namun keduanya dapat ketemu diwaktu tertentu.
- 8) Single adult, dimana laki-laki atau perempuan yang tinggal sendiri tanpa keluarga dan memutuskan untuk tidak menikah.
- 9) Three generation, dimana dalam rumah terdapat tiga generasi yang tinggal
- 10) Institusional, dimana anak atau orang dewasa tidak tinggal dalam



rumah namun di suatu panti.

- 11) Communal, dimana dua pasangan atau lebih yang tinggal dalam satu rumah dan pasangan tersebut monogami dengan anaknya dan bersama dalam penyediaan fasilitas
- 12) Gaoup marriage, merupakan dalam satu perumahan terdiri dari keluarga satu keturunan atau satu orang tua yang setiap anak sudah menikah
- 13) Unmarried parent and child, dimana keluarga yang terdiri dari ibu dan anak, ibu tidak ingin melakukan perkawinan namun mempunyai anak adopsi
- 14) Cohibing couple, merupakan dalam keluarga terdiri dari satu atau dua pasangan yang tinggal namun tidak ada ikatan perkawinan  
Biasanya keluarga yang mempunyai balita dengan gizi kurang mempunyai jumlah anggota keluarga yang banyak sehingga kebutuhan nutrisi anak tidak terpenuhi

### 2.2.3 Fungsi Keluarga

Fungsi pokok keluarga berdasarkan (Friedman & Bowden, 2010) dalam buku (Salamung et al., 2021) secara umum sebagai berikut:

#### a. Fungsi afektif

Fungsi afektif merupakan fungsi utama dalam mengajarkan keluarga segala sesuatu dalam dalam mempersiapkan bagaimana anggota keluarga dapat bersosialisasi dengan orang lain. Kurangnya kasih sayang pada Balita terutama pada pola makan balita sehingga dapat

menyebabkan gizi kurang pada balita.

b. Fungsi Sosialisasi

Fungsi Sosialisasi merupakan fungsi dalam keperawatan keluarga yang mengajarkan dan mengembangkan bagaimana anak berkehidupan sosial sebelum anak meninggalkan rumah dan bersosialisasi dengan orang lain di luar rumah. Dengan adanya keinginan untuk bersosialisasi dengan orang lain, keluarga bisa mendapatkan informasi tentang pentingnya asupan gizi, penyakit yang ditimbulkan dan pencegahan terjadinya gizi kurang untuk anak khususnya balita.

c. Fungsi Reproduksi

Fungsi reproduksi merupakan fungsi untuk mempertahankan generasi atau keturunan dan dapat menjaga kelangsungan keluarga. Banyaknya jumlah anak dalam suatu keluarga menyebabkan kebutuhan keluarga juga meningkat terutama pada kebutuhan makan anak. Tidak terpenuhinya kebutuhan makanan anak mengakibatkan anak mengalami gizi kurang.

d. Fungsi Ekonomi

Fungsi ekonomi yaitu keluarga yang berfungsi dalam memenuhi kebutuhan ekonomi dan tempat mengembangkan kemampuan seorang individu sehingga dapat meningkatkan penghasilan dalam memenuhi kebutuhan keluarga. Pendapatan keluarga yang terlalu rendah menyebabkan keluarga tidak mampu memenuhi gizi anak,

sehingga anak berisiko mengalami gizi kurang.

e. Fungsi Perawatan Keluarga

Fungsi perawatan keluarga yaitu fungsi dalam mempertahankan status kesehatan keluarga dan anggota keluarga agar tetap produktif.

Kurangnya kemampuan keluarga untuk memfasilitasi kebutuhan balita terutama pada asupan makanan dapat menyebabkan balita mengalami gizi kurang.

#### **2.2.4 Tugas Keluarga**

Fungsi kesehatan dalam keluarga, keluarga mempunyai tugas di bidang kesehatan membagi tugas keluarga dalam 5 bidang kesehatan menurut Menurut (Friedman & Bowden, 2010) dalam (Salamung et al., 2021) yaitu :

a. Keluarga mampu mengenal masalah kesehatan setiap anggota keluarganya

Keluarga mampu mengenali perubahan yang dialami oleh anggota keluarga sehingga secara tidak langsung akan menjadi perhatian dan tanggung jawab keluarga, sehingga keluarga akan segera menyadari dan mencatat kapan dan seberapa besar perubahan tersebut. Pada balita gizi kurang keluarga mampu mengenal masalah kesehatan setiap anggota keluarga mengenai gizi kurang

b. keluarga mampu mengambil keputusan untuk melakukan tindakan yang tepat

Tugas utama keluarga mampu memutuskan dalam menentukan

tindakan yang tepat agar masalah kesehatan dapat teratasi. Ketika keluarga memiliki keterbatasan dalam mengatasi masalah maka keluarga meminta bantuan orang lain disekitarnya. Pada balita yang mengalami gizi kurang keluarga mampu mengambil keputusan untuk melakukan tindakan yang tepat terhadap anggota keluarga yang mengalami gizi kurang.

- c. Keluarga mampu memberikan perawatan pada anggota keluarganya yang sakit

Keluarga mampu memberikan pertolongan pertama ketika keluarga mempunyai kemampuan dalam merawat anggota keluarga yang sakit atau langsung membawa ke pelayanan kesehatan terdekat untuk mendapatkan tindakan selanjutnya sehingga tidak terjadi masalah yang terlalu parah. Pada balita gizi kurang keluarga dapat memberikan perawatan kepada anggota keluarga yang menderita gizi kurang

- d. Keluarga mampu memodifikasi lingkungan

Keluarga mampu mempertahankan dan memodifikasi suasana di rumah agar dapat memberikan manfaat bagi anggota dalam memelihara dan meningkatkan kesehatannya. Pada balita yang mengalami gizi kurang keluarga mampu menciptakan lingkungan suasana dirumah yang menguntungkan kesehatan dan perkembangan kepada anggota keluarga

- e. Keluarga mampu memanfaatkan fasilitas kesehatan

Keluarga mampu memanfaatkan fasilitas kesehatan ketika ada anggota keluarga yang sakit. Keluarga dapat mempergunakan fasilitas kesehatan yang dapat mengatasi gizi kurang pada balita

### **2.2.5 Tahap Perkembangan Keluarga**

Perkembangan keluarga adalah proses perubahan yang terjadi pada sistem keluarga yang meliputi perubahan pola interaksi dan hubungan antara anggotanya disepanjang waktu (Salamung et al., 2021). Tahap perkembangan tersebut disertai dengan fungsi dan tugas perawat pada setiap tahapan perkembangan.

#### **a. Tahap I Pasangan Baru Atau Keluarga Baru (*Beginning Family*)**

Keluarga baru dimulai saat masing-masing individu laki-laki (suami) dan perempuan (istri) membentuk keluarga melalui perkawinan yang sah dan meninggalkan keluarga masing-masing. Meninggalkan keluarga bisa berarti psikologis karena kenyataannya banyak keluarga baru yang masih tinggal dengan orang tuanya. Dua orang yang membentuk keluarga baru membutuhkan penyesuaian peran dan fungsi. Masing-masing belajar hidup bersama serta beradaptasi dengan kebiasaan sendiri dan pasangannya, misalnya makan, tidur, bangun pagi dan sebagainya. Tugas perkembangan yaitu:

- 1) Membina hubungan intim dan memuaskan.
- 2) Membina hubungan dengan keluarga lain, teman dan kelompok sosial.
- 3) Mendiskusikan rencana memiliki anak. Keluarga baru ini

merupakan anggota dari tiga keluarga ; keluarga suami, keluarga istri dan keluarga sendiri

b. Tahap II Keluarga dengan Kelahiran Anak Pertama (*Child Bearing Family*)

Dimulai sejak hamil sampai kelahiran anak pertama dan berlanjut sampai anak berumur 30 bulan atau 2,5 tahun. Tugas perkembangan keluarga yang penting pada tahap ini adalah:

- 1) Persiapan menjadi orang tua
- 2) Adaptasi dengan perubahan anggota keluarga, peran, interaksi, hubungan seksual dan kegiatan.
- 3) Mempertahankan hubungan yang memuaskan dengan pasangan. Peran utama perawat adalah mengkaji peran orang tua; bagaimana orang tua berinteraksi dan merawat bayi. Perawat perlu memfasilitasi hubungan orang tua dan bayi yang positif dan hangat sehingga jalinan kasih sayang antara bayi dan orang tua dapat tercapai.

c. Tahap III Keluarga dengan Anak Balita (*Families With Preschool*).

Tugas perkembangan keluarga dengan anak balita masuk dalam tugas tahap III. Keluarga mempunyai tugas untuk memenuhi kebutuhan anggota keluarga (misalnya rumah, ruang, privasi dan keamanan), mensosialisasikan anak, mengintegrasikan anak yang baru sementara tetap memenuhi kebutuhan anak lainnya, mempertahankan hubungan yang sehat dalam keluarga (hubungan

orang tua anak) dan luar keluarga (hubungan dengan keluarga besar dan komunitas), mulai menanamkan kultur keluarga, menanamkan keyakinan beragama, memenuhi kebutuhan bermain anak serta menanamkan nilai dan norma kehidupan (Rahmad et al., 2020).

Berikut ini adalah beberapa hal yang bisa dilakukan orang tua terhadap balita (Salamung et al., 2021):

- 1) Membacakan buku untuk balita setiap hari.
- 2) Minta balita untuk menemukan objek untuk Anda atau beri nama bagian tubuh dan objek.
- 3) Mainkan permainan yang cocok dengan balita Anda, seperti menyortir bentuk dan teka-teki sederhana.
- 4) Dorong balita untuk mengeksplorasi dan mencoba hal-hal baru.
- 5) Bantu mengembangkan bahasa balita dengan berbicara dengannya dan menambahkan kata-kata yang ia mulai. Misalnya, jika anak Anda mengatakan “baba”, Anda dapat menjawab, “Ya, Anda benar, itu adalah botol.”
- 6) Dorong kemandirian balita dengan membiarkannya memakai pakaian dan makan secara mandiri.
- 7) Dorong rasa ingin tahu dan kemampuan balita Anda untuk mengenali benda-benda umum dengan melakukan kunjungan lapangan bersama ke taman atau tempat umum.
- 8) Beri perhatian terkait pelayanan kesehatan meliputi penyakit menular pada anak, pencegahan kecelakaan dan keamanan rumah

(jatuh, luka bakar dan keracunan), hubungan pernikahan, hubungan sibling, keluarga berencana, kebutuhan pertumbuhan dan perkembangan, isu menjadi orang tua, penganiayaan, pengabaian anak, dan praktik kesehatan yang baik (misalnya tidur, nutrisi dan olahraga).

d. Tahap IV Keluarga dengan Anak Usia Sekolah (*Families With Children*)

Tahap ini dimulai saat anak berumur 6 tahun (mulai sekolah) dan berakhir pada saat anak berumur 12 tahun. Pada tahap ini biasanya keluarga mencapai jumlah maksimal sehingga keluarga sangat sibuk. Selain aktivitas di sekolah, masing-masing anak memiliki minat sendiri. Demikian pula orang tua mempunyai aktivitas yang berbeda dengan anak. Tugas perkembangan keluarga yaitu :

- 1) Membantu sosialisasi anak dengan tetangga, sekolah dan lingkungan
- 2) Mempertahankan keintiman pasangan
- 3) Memenuhi kebutuhan dan biaya kehidupan yang semakin meningkat, termasuk kebutuhan untuk meningkatkan kesehatan anggota keluarga. Pada tahap ini anak perlu berpisah dengan orang tua, memberi kesempatan pada anak untuk bersosialisasi dalam aktivitas baik di sekolah maupun di luar sekolah

e. Tahap V Keluarga dengan Anak Remaja (*Families With Teenagers*)

Dimulai saat anak berumur 13 tahun dan berakhir 6 sampai 7 tahun



kemudian. Tujuannya untuk memberikan tanggung jawab serta kebebasan yang lebih besar untuk mempersiapkan diri menjadi orang dewasa. Tugas perkembangan yaitu:

- 1) Memberikan kebebasan yang seimbang dengan tanggung jawab
- 2) Mempertahankan hubungan yang intim dengan keluarga
- 3) Mempertahankan komunikasi terbuka antara anak dan orang tua
- 4) Hindari perdebatan, kecurigaan dan permusuhan
- 5) Perubahan sistem peran dan peraturan untuk tumbuh kembangan keluarga. Merupakan tahap paling sulit karena orang tua melepas otoritasnya dan membimbing anak untuk bertanggung jawab. Seringkali muncul konflik orang tua dan remaja

f. Tahap VI Keluarga dengan Anak Dewasa atau Pelepasan (*Launching Center Family*)

Dimulai pada saat anak pertama meninggalkan rumah dan berakhir pada saat anak terakhir meninggalkan rumah. Lamanya tahapan ini tergantung jumlah anak dan ada atau tidaknya anak yang belum berkeluarga dan tetap tinggal bersama orang tua. Tugas perkembangan yaitu:

- 1) Memperluas keluarga inti menjadi keluarga besar
- 2) Mempertahankan keintiman pasangan
- 3) Membantu orang tua memasuki masa tua
- 4) Membantu anak untuk mandiri di masyarakat
- 5) Penataan kembali peran dan kegiatan rumah tangga.

g. Tahap VII Keluarga Usia Pertengahan (*Middle Age Families*)

Tahap ini dimulai pada saat anak yang terakhir meninggalkan rumah dan berakhir saat pensiun atau salah satu pasangan meninggal. Pada beberapa pasangan fase ini dianggap sulit karena masa usia lanjut, perpisahan dengan anak dan perasaan gagal sebagai orang tua. Tugas perkembangan yaitu:

- 1) Mempertahankan kesehatan
- 2) Mempertahankan hubungan yang memuaskan dengan teman sebaya dan anak-anak
- 3) Meningkatkan keakraban pasangan. Fokus mempertahankan kesehatan pada pola hidup sehat, diet seimbang, olah raga rutin, menikmati hidup, pekerjaan dan lain sebagainya

h. Tahap VIII Keluarga Usia Lanjut

Dimulai saat pensiun sampai dengan salah satu pasangan meninggal dan keduanya meninggal. Tugas perkembangan yaitu :

- 1) Mempertahankan suasana rumah yang menyenangkan
- 2) Adaptasi dengan perubahan kehilangan pasangan, teman, kekuatan fisik dan pendapatan
- 3) Mempertahankan keakraban suami/istri dan saling merawat
- 4) Mempertahankan hubungan dengan anak dan sosial masyarakat
- 5) Melakukan *life review*
- 6) Mempertahankan penataan yang memuaskan merupakan tugas utama keluarga pada tahap ini

### 2.2.6 Peran Perawat Keluarga

Perawatan kesehatan keluarga adalah pelayanan kesehatan yang ditujukan pada keluarga sebagai unit pelayanan untuk mewujudkan keluarga sehat. Fungsi perawat membantu keluarga untuk menyelesaikan masalah kesehatan dengan cara meningkatkan kesanggupan keluarga melakukan fungsi dan tugas perawatan kesehatan keluarga (Suprajitno, 2018). Peran perawat menurut (Suprajitno, 2018) dalam melakukan perawatan kesehatan keluarga adalah sebagai berikut:

a. Pendidik

Perawat perlu melakukan pendkes kepada keluarga agar:

- 1) Keluarga dapat melakukan program asuhan kesehatan secara mandiri
- 2) Bertanggung jawab terhadap masalah kesehatan keluarga

b. Koordinator

Koordinasi diperlukan pada perawatan agar pelayanan komperhensif dapat dicapai. Koordianasi juga diperlukan untuk mengatur program kegiatan atau terapi dari berbagai disiplin ilmu agar tidak terjadi tumpang tindih dan pengulangan.

c. Pelaksana

Perawat dapat memberikan perawatan langsung kepada klien dan keluarga dengan menggunakan metode keperawatan.

d. Pengawas Kesehatan

*Home visit* yang teratur perlu dilakukan untuk mengidentifikasi dan melakukan pengkajian tentang kesehatan keluarga.

e. Konsultan

Perawat sebagai narasumber bagi keluarga dalam mengatasi masalah kesehatan. Agar keluarga mau meminta nasehat kepada perawat, hubungan perawat dan klien harus terbina dengan baik, kemampuan perawat dalam menyampaikan informasi yang disampaikan secara terbuka dapat dipercaya.

f. Kolaborasi

Bekerja sama dengan pelayanan kesehatan seperti rumah sakit dan anggota tim kesehatan lain untuk mencapai kesehatan keluarga yang optimal.

g. Fasilitator

Membantu keluarga dalam menghadapi kendala seperti masalah sosial ekonomi, sehingga perawat harus mengetahui sistem pelayanan kesehatan seperti rujukan dan penggunaan dana sehat.

h. Penemu Kasus

Menemukan dan mengidentifikasi masalah secara dini di masyarakat sehingga menghindari dari ledakan kasus atau wabah.

i. Modifikasi Lingkungan

Mampu memodifikasi lingkungan baik lingkungan rumah maupun masyarakat agar tercipta lingkungan sehat.

## 2.3 Konsep Asuhan Keperawatan Keluarga dengan Balita Sakit Dirumah

### 2.3.1 Pengkajian

Pengkajian asuhan keperawatan keluarga menurut Family Center Nursing Model terdiri dari pengkajian keluarga (5 komponen) dan pengkajian individu sebagai anggota keluarga yang sakit (balita).

#### a. Pengkajian keluarga

1) Identifikasi data sosiokultural: identitas kepala keluarga, bentuk keluarga, komposisi keluarga, genogram, tahap perkembangan keluarga (tugas perkembangan yang belum terpenuhi), kebiasaan keluarga, suku, bahasa, agama, sosial ekonomi, pekerjaan, pendidikan.

2) Data Lingkungan: karakteristik rumah, mobilitas geografis keluarga, perkumpulan keluarga, interaksi dengan masyarakat, sistem pendukung keluarga, karakteristik tetangga/komunitas sekitar.

3) Struktur keluarga: struktur peran, struktur kekuatan keluarga, pola komunikasi keluarga, norma dan nilai keluarga.

4) Fungsi keluarga:

##### a) fungsi afektif

hal yang perlu dikaji seberapa jauh keluarga saling asuh dan saling mendukung, hubungan baik dengan orang lain, menunjukkan rasa empati, perhatian terhadap perasaan. Biasanya keluarga dengan gizi kurang jarang memperhatikan

kebutuhan akan kasih sayang dan perhatian pada anak, serta tidak mau bersosialisasi dengan lingkungan luar karena merasa malu akan kondisi anak.

b) fungsi sosialisasi

hal yang perlu dikaji yaitu bagaimana interaksi atau hubungan dalam keluarga, sejauh mana anggota keluarga belajar disiplin, serta memberi dan menerima rasa cinta. Biasanya keluarga dengan gizi kurang tidak disiplin terhadap pola makan balita.

c) fungsi reproduksi

hal yang perlu dikaji mengenai fungsi reproduksi keluarga adalah: berapa jumlah anak, apa rencana keluarga keluarga berkaitan dengan jumlah anggota keluarga, metode yang digunakan keluarga dalam upaya mengendalikan jumlah anggota keluarga. Jumlah anak sangat berpengaruh dengan kecukupan gizi yang dikonsumsi anak balita. Biasanya keluarga mempunyai anak lebih dari 2 orang.

d) fungsi perawatan kesehatan keluarga

keluarga menjelaskan pencegahan, promosi kesehatan yang dilakukan dan tujuan kesehatan keluarga, keluarga mengetahui sumber makanan yang dikonsumsi, cara menyiapkan makanan. Biasanya keluarga tidak mengetahui pencegahan yang harus dilakukan agar balita tidak mengalami gizi kurang.

e) fungsi ekonomi

menjelaskan bagaimana upaya keluarga dalam pemenuhan kebutuhan sandang, pangan, dan papan serta pemanfaatan lingkungan rumah untuk menghasilkan penghasilan keluarga, biasanya keluarga belum biasa memenuhi kebutuhan sandang, pangan pada balita

5) Pengkajian Penjajakan II:

- a) Kemampuan keluarga mengenal masalah kesehatan yang dialami anggota keluarga
- b) Kemampuan keluarga mengambil keputusan masalah kesehatan
- c) Kemampuan keluarga merawat anggota keluarga
- d) Kemampuan keluarga memodifikasi lingkungan
- e) Kemampuan keluarga memanfaatkan pelayanan kesehatan

6) Stress dan coping keluarga:

- a) stressor jangka pendek : bagaimana keluarga merawat anggota keluarga yang menderita gizi kurang, dan apakah keluarga mampu mengatasi stressor jika ada anggota keluarga yang sakit
- b) stressor jangka panjang : keluarga mampu bertindak tenang serta sabar dalam merawat anggota keluarga yang mengalami masalah kesehatan
- c) kemampuan keluarga berespon terhadap masalah keluarga dapat melihat situasi yang terjadi pada anggota keluarganya,

maka pengambilan keputusan akan lebih baik sehingga tidak menimbulkan akibat yang buruk salah satunya komplikasi gizi kurang

b. Pemeriksaan Fisik Pada Keluarga

- 1) Keadaan umum : kesadaran bisa compos mentis sampai mengalami penurunan kesadaran.
- 2) Mengkaji Tanda-Tanda Vital:
  - a) Tekanan Darah : 120/80
  - b) Nadi : 60-100x/menit
  - c) Pernapasan : 16-20x/menit
  - d) Suhu : 36°C – 37°C
- 3) Sistem pencernaan : kaji BAB, BAK, dan bising usus
- 4) Sistem Integumen : kaji keadaan turgor kulit, ada tidaknya lesi, dan edema
- 5) Kepala dan leher: kaji bentuk kepala, keadaan rambut, adakah pembesaran pada leher, apa ada gangguan pendengaran, gigi mudah goyah, gusi mudah bengkak dan berdarah
- 6) Sistem integumen: biasanya balita mempunyai turgor kulit menurun, kulit tampak kering dan kasar, kelembaban dan suhu kulit meningkat, tekstur rambut dan kulit juga kasar.
- 7) Sistem Kardiovaskuler: nadi perifer lemah atau berkurang, takikardi/bradikardi, dan disritmia, pemeriksaan CRT
- 8) Sistem Muskuloskeletal: penyebaran lemak, penyebaran massa



otot

c. Pengkajian balita sebagai anggota keluarga yang sakit (Pengkajian Kemenkes, )

- 1) Nama balita yang sakit
- 2) Sumber dana kesehatan
- 3) Diagnosa medic
- 4) Rujukan Dokter/Rumah Sakit
- 5) Keadaan umum: meliputi keadaan penderita, kesadaran, suara bicara dan tanda-tanda vital
- 6) Pemeriksaan fisik pada balita:
  - a) Pengukuran Antropometri : Timbang berat badan, pengukuran tinggi badan, Lingkar lengan, Lingkar dada, Lingkar perut, lingkar kepala
  - b) Kepala dan leher: kaji bentuk kepala, keadaan rambut, adakah pembesaran pada leher, apa ada gangguan pendengaran, gigi mudah goyah, gusi mudah bengkak dan berdarah. Biasanya balita yang mengalami gizi kurang mempunyai warna rambut yang kecoklatan, pucat, anemia.
  - c) Sistem integumen: biasanya balita mempunyai turgor kulit menurun, kulit tampak kering dan kasar, kelembaban dan suhu kulit meningkat, tekstur rambut dan kulit juga kasar.
  - d) Sistem Pernafasan: pernafasan pada balita masih dalam rentang normal karena balita belum jatuh pada gizi buruk

- e) Sistem Kardiovaskuler: perfusi jaringan balita menurun, nadi perifer lemah atau berkurang, takikardi/bradikardi, dan disritmia, pemeriksaan CRT
- f) Sistem Gastrointestinal: bising usus pada balita yang mengalami gizi kurang terdengar jelas, frekuensi 20x/menit, mual, muntah, diare, konstipasi, perubahan berat badan, perubahan lingkaran abdomen.
- g) Sistem Urinaria: sistem perkemihan pada balita gizi kurang tidak mengalami gangguan
- h) Sistem Muskuloskeletal: penyebaran lemak, penyebaran massa otot, perubahan tinggi badan, cepat lelah, lemah dan nyeri
- i) Sistem Neurologis: pada balita gizi kurang terjadi penurunan sensoris, penurunan kesadaran, reflek lambat, kacau mental dan disorientasi.

### 2.3.2 Diagnosis Keperawatan Keluarga

Analisa data dibuat untuk dapat dilakukan perumusan diagnosis keperawatan. Jenis diagnosis keluarga meliputi (Tim Pokja SDKI PPNI, 2017):

- a. Kesiapan peningkatan nutrisi
- b. Kesiapan peningkatan manajemen kesehatan
- c. Kesiapan peningkatan coping keluarga
- d. Kesiapan peningkatan proses keluarga
- e. Pencapaian menjadi peran orang tua

- f. Risiko defisit nutrisi
- g. Risiko berat badan lebih
- h. Risiko gangguan perkembangan
- i. Risiko gangguan pertumbuhan
- j. Risiko proses pengasuhan tidak efektif
- k. Risiko jatuh.
- l. Defisit nutrisi
- m. Berat badan lebih
- n. Obesitas
- o. Ketidak mampuan koping keluarga
- p. Penurunan koping keluarga
- q. Gangguan tumbuh kembang
- r. Defisit pengetahuan
- s. Manajemen kesehatan keluarga tidak efektif
- t. Gangguan proses keluarga
- u. Ketegangan peran pemberi asuhan dll.

### 2.3.3 Intervensi

Intervensi merupakan tahap berikutnya setelah analisa data. Tahap ini diawali dengan perumusan tujuan yang ingin dicapai dan juga rencana tindakan dalam mengatasi masalah kesehatan yang dialami keluarga. Tujuan dalam intervensi ada dua yang pertama tujuan umum mengacu pada bagaimana mengatasi masalah dalam keluarga, sedangkan tujuan khusus mengatasi etiologi, sehingga tujuan khusus

mengacu pada 5 fungsi perawatan kesehatan keluarga. Rencana tindakan keperawatan keluarga yang mungkin bisa digunakan pada keluarga dengan anak balita yang sakit antara lain (Tim Pokja SIKI PPNI, 2017):

- a. Dukungan keluarga merencanakan perawatan
- b. Dukungan koping keluarga
- c. Dukungan pengambilan keputusan
- d. Edukasi nutrisi anak
- e. Edukasi orang tua: fase anak
- f. Edukasi pemberian makanan pada anak
- g. Edukasi stimulasi anak
- h. Pendampingan orang tua dengan anak
- i. Promosi dukungan keluarga
- j. Manajemen Nutrisi
- k. Terapi Pijat
- l. Menejemen imunisasi
- m. Terapi bermain
- n. Pelibatan Keluarga

#### **2.3.4 Implementasi**

Perawat memberikan perawatan secara mandiri atau bekerja sama dengan tim medis lainnya. Intervensi perawatan yang berhasil dipengaruhi oleh keterampilan pengasuh, keterlibatan pasien dan keluarga, dan fasilitas yang tersedia (Kholifa & Widagdo, 2016). Fase

implementasi dimulai saat rencana tindakan dibuat dan menanggapi permintaan perawatan untuk membantu klien mencapai tujuan yang diharapkan. Implementasi bertujuan untuk mendukung klien dalam mencapai tujuan yang telah ditetapkan seperti promosi kesehatan, pencegahan penyakit, pemulihan kesehatan, dan promosi coping (Kholifa & Widagdo, 2016).

### **2.3.5 Evaluasi**

Evaluasi keluarga adalah langkah terakhir dalam proses tindak lanjut. Langkah evaluasi ini akan menilai keberhasilan tindakan yang telah dilakukan. Indikator adalah kriteria hasil yang telah ditulis ke dalam tujuan selama pengembangan rencana aksi. Evaluasi dikatakan berhasil jika tujuan tercapai. Penilaian keluarga ini akan mempelajari literatur untuk penilaian keluarga, penilaian keluarga, penilaian keluarga, penilaian keluarga, dan penilaian keluarga (Kholifa & Widagdo, 2016). Pada asuhan keperawatan individu dan keluarga catatan perkembangan berupa laporan implementasi setiap intervensi terdiri dari:

a. Evaluasi formatif merupakan evaluasi yang dilakukan setiap selesai melakukan tindakan, serta dilakukan secara terus-menerus sampai tujuan yang dilakukan telah tercapai, meliputi:

#### **1) Data subyektif (S)**

Data subyektif merupakan ungkapan secara subyektif keluarga setelah dilakukan intervensi, misalnya keluarga mengatakan nafsu

makan anaknya sudah mulai meningkat.

## 2) Data obyektif (O)

Data obyektif merupakan data yang dapat dilihat secara objektif atau secara langsung, data ini merupakan hasil pemeriksaan atau observasi, dan hasil pemeriksaan penunjang. Contohnya nafsu makan pada anak meningkat

## 3) Analisis (A)

analisis hasil yang diperoleh dengan mengacu pada tujuan yang relevan dengan diagnosis keperawatan. Analisis ini kesimpulan dari pencapaian indikator outcome.

- b. Evaluasi Sumatif merupakan evaluasi yang dilakukan setelah akhir dari tindakan keperawatan secara keseluruhan, seperti pada evaluasi pada tingkat kemandirian keluarga.

## 2.4 Pendekatan Teori Keperawatan Yang Digunakan

Penggunaan teori Dorothea E Orem terhadap teori keperawatan yaitu membahas salah satunya membahas mengenai perawatan diri. Menurut teori orem awalnya tidak hanya membahas mengenai keluarga, namun hanya menunjukkan bahwa perawat perlu melakukan kerjasama dengan anggota keluarga dalam melakukan perawatan anggota keluarganya yang sakit. Kemudian teori ini menjelaskan dengan melihat keluarga merupakan agen perawatan diri yang menunjukkan nilai-nilai pribadi dan kepercayaan keluarga terhadap kesehatannya (Siregar et al., 2022). Fokus utama dari model konseptual self care ini adalah meningkatkan kemampuan seseorang

atau keluarga untuk dapat merawat dirinya atau anggota keluarganya secara mandiri sehingga tercapai kemampuan untuk mempertahankan kesehatan dan kesejahteraannya.

## **2.5 Evidence Based Practice In Nursing (EBPN)**

### **2.5.1 Definisi**

Pijat Tui Na merupakan salah satu upaya yang dapat dilakukan secara mandiri oleh orang tua dalam pemenuhan asupan nutrisi. Pijat ini menerapkan tehnik akupuntur tanpa jarum yang dapat meningkatkan dan memperlancar aliran darah pada limpa dan pencernaan (Wahyuningrum, 2017). Pijat Tui Na merupakan teknik pijat yang lebih spesifik untuk mengatasi kesulitan makan pada balita dengan cara memperlancar peredaran darah pada limpa dan pencernaan, melalui modifikasi dari akupunktur tanpa menggunakan jarum. Teknik ini menggunakan penekanan pada titik meridian tubuh sehingga lebih mudah dilakukan dibandingkan akupuntur (Wijayanti, 2019).

Pijat tuina merupaka pijatan yang dilakukan dengan teknik pemijatan meluncur (*effleurage* atau *tui*), pemijatan (*petrissage* atau *nie*), gesekan, menarik, memutar, menggoyang, dan menggetarkan titik-titik tertentu sehingga akan mempengaruhi aliran energy tubuh dengan memegang dan menekan bagian tubuh tertentu (Rangkuti, 2022). Pijat Tui Na merupakan teknik pijat yang lebih spesifik untuk mengatasi kesulitan makan pada balita dengan cara memperlancar peredaran darah pada limpa dan pencernaan, melalui modifikasi dari akupunktur tanpa

menggunakan jarum.

### **2.5.2 Tujuan**

Pijat ini bertujuan memperlancar peredaran darah ke limpa dan pencernaan , Pijat Tuina ini dapat mengatasi kesulitan makan pada balita dengan cara memperlancar peredaran darah pada limpa dan pencernaan (Munjidah, 2018).

### **2.5.3 Indikasi**

- a. Balita yang mengalami kurang nafsu makan
- b. Balita yang mengalami gangguan pencernaan

### **2.5.4 Kontraindikasi**

- a. Balita yang mempunyai luka terbuka
- b. Balita yang mengalami fraktur
- c. Balita yang mengalami cedera organ dalam
- d. Balita yang mengalami infeksi dan inflamasi pada kulit

### **2.5.5 Standar Operasional Prosedur Pemberian Pijat Tuina dan Rasional**

Adapun SOP pemberian pijat tuina menurut (Cahyaningsih, 2021):

- a. Fase Orientasi
  - 1) Mengucapkan salam terapeutik

Rasional: Membina hubungan saling percaya dengan perilaku terapeutik. Sebagai bentuk pendekatan terapeutik . Untuk memulai komunikasi yang baik.



- 2) Menyiapkan alat dan bahan, antara lain: bantal, alas tidur, minyak telon

Rasional: Dengan menyiapkan alat dengan benar dapat mempermudah tindakan yang akan dilakukan. Setiap tindakan yang akan dilakukan oleh seorang perawat harus disiapkan peralatannya terlebih dahulu. Dengan menyiapkan alat dengan benar maka dapat mempermudah dan mempercepat pelaksanaan pijat.

- 3) Jelaskan pada keluarga mengenai tindakan yang akan dilakukan

Rasional: Keluarga dapat mengetahui prosedur tindakan yang akan dilakukan perawat

- 4) Berikan penerangan yang cukup

Rasional: Memudahkan pandangan saat melakukan tindakan.

- 5) Berikan posisi nyaman pada klien

Rasional: Dapat memberikan rileksasi pada klien

b. Fase Kerja

- 1) Mencuci tangan sebelum melakukan tindakan

Rasional: Meminimalkan dalam penyebaran agen mikroorganismenya. Mencegah transmisi mikroorganismenya

- 2) Mengoleskan minyak telon

Rasional: Dapat menciptakan kehangatan. Memberikan kehangatan untuk pemijatan. Memberikan sensasi kenyamanan saat dilakukan pemijatan.

3) Tekuk sedikit ibu jari, gosok tepi ibu jari bagian luar dilakukan sebanyak 100x

Rasional: dapat membantu memperkuat proses pencernaan

4) Gosok melingkar tengah pada telapak tangan sebanyak 150 x

Rasional: dapat memperlancar sirkulasi daya hidup dan darah serta menyetel lima organ utama tubuh.

5) Pijat melingkar pada sendi ruas ke 2-3 dari ujung jari sebanyak 100 x

Rasional: dapat menguatkan limpa, mengelola nafsu makan, memperkuat penyerapan nutrisi.

6) Pijat lembut secara melingkar pada daerah di atas pusar sebanyak 50 x

Rasional: untuk melancarkan dan memperkuat sistem pencernaan

7) Pijat bagian bawah tulang rusuk dengan ibu jari ke arah luar

Rasional: dapat memperkuat pencernaan dan memperkuat limpa

8) Pijat secara melingkar titik di bawah lutut bagian luar, sekitar empat lebar jari anak di bawah tempurung lututnya sekitar 150 x.

Rasional: untuk mengharmoniskan kinerja lambung, usus dan saluran pencernaan lainnya

9) Lakukan gerakan seperti mencubit secara lembut dari atas ke bawah sebanyak 5 x.

Rasional: untuk memperlancar kekuatan dan mengharmoniskan kinerja saluran pencernaan

c. Fase Terminasi

1) Membereskan alat kembali

Rasional: Menjaga kebersihan tempat tidur pasien , Memelihara kebersihan lingkungan pasien yang terapeutik. Untuk menghindari ada alat yang tertinggal

2) Evaluasi

3) Salam

4) Kontrak waktu

5) Mendokumentasi tindakan

Rasional: Mencatat tindakan yang sudah diberikan kepada pasien

### 2.5.6 Kriteria Evaluasi

- a. Keluarga mampu melakukan Pijat Tuina (3-5 langkah)
- b. Keluarga dan klien mampu menunjukkan perubahan perilaku selama demonstrasi
- c. Nafsu makan anak meningkat
- d. Keluarga mampu mengetahui sumber kesehatan

### 2.5.7 Artikel Utama dan Pendukung

a. Artikel utama

Penelitian Wulaningsih, I., Sari, N., & Wijayanti, H. 2022, yang berjudul Pengaruh Pijat Tuina Terhadap Tingkat Nafsu Makan Balita Gizi Kurang, didapatkan hasil bahwa ada pengaruh pijat tuina terhadap peningkatan nafsu makan balita sesudah dan sebelum dilakukan pijat tuina dengan p value sebesar  $0,000 < 0,05$ .

b. Artikel pendukung

Esmianti, F., & Andini, I. F. 2021, yang berjudul Efektifitas Pijat Tuina Dalam Meningkatkan Nafsu Makan Pada Balita stunting Kabupaten Rejang Lebong. Didapatkan hasil setelah dilakukan Pijat Tuina selama 6 hari berturut-turut sebagian besar responden memiliki nafsu makan baik. Pemberian Pijat Tuina bermanfaat atau berpengaruh secara signifikan dalam meningkatkan nafsu makan pada balita.

c. Artikel Pendukung

Yanti, S., Wardah, W., Emulyani, E., 2021, yang berjudul the Aromatherapy Tuina Massage for Toddler'S Appetite Stimulation, didapatkan hasil bahwa dengan menggunakan olesan minyak nutrimoist adas (Smilanners) pada titik tersebut terutama bagian punggung, dada dan perut serta kaki, akan menambah penguatan terhadap fungsi organ. Sehingga didapatkan hasil dapat membantu meningkatkan nafsu makan anak.

d. Artikel Pendukung

Syamsiah, S., Dahlan, F. M., & Inayah, S. N. 2022, yang berjudul the Effect of Tui Na Massage Therapy Towards Eating Behavior in the Development Areas of the Salt Health Center of Depok City Year. Didapatkan hasil peningkatan nafsu makan pada anak usia 1-3 tahun di Wulandari Purba Clinic tahun 2022 dari 25 responden (100%) yaitu mayoritas mengalami kurang nafsu makan, setelah

diberikan pijat tuina nafsu makan meningkat pada anak usia 1-3 tahun di Wulandari Purba Clinic tahun 2022 dari 25 responden (100%) yaitu memiliki nafsu makan yang baik.

e. Artikel Pendukung

Rangkuti, S, 2022, yang berjudul The Effect of Tui Na Acupressure on Appetite in Children ( Toddlers ) Aged 1-3 Years at the Wulandari Purba Clinic. Didapatkan hasil Terdapat pengaruh terapi pijat Tuina terhadap perilaku makan pada balita di wilayah Puskesmas Pengasinan Kota Depok tahun 2022 dengan nilai  $p < 0,001$  ( $p < 0,05$ ).



## **BAB III**

### **METODOLOGI PENELITIAN**

#### **3.1 Rancangan Studi Kasus**

Rancangan penelitian yang digunakan dalam penelitian ini berupa studi kasus. Menurut Nursalam (2016) studi kasus merupakan penelitian yang mencakup penilaian yang bertujuan untuk memberikan gambaran secara rinci mengenai gambaran tentang latar belakang, karakter suatu kasus dan sifat, dengan kata lain studi kasus memperhatikan suatu kasus secara rinci dan intensif. Penelitian ini menggunakan metode studi kasus dengan penerapan *Evidence Based Practice Nursing* (EBPN): pijat tuina yang diberikan pada keluarga yang mengalami masalah kesehatan dengan gizi kurang.

#### **3.2 Subjek Studi Kasus**

Subyek yang digunakan dalam studi kasus ini adalah keluarga dan individu. Subjek pada penelitian ini yang diambil Keluarga Bpk P dengan masalah gizi kurang terhadap An. D

#### **3.3 Fokus Studi Kasus**

Fokus studi kasus ini adalah melakukan proses asuhan keperawatan terhadap asuhan keperawatan pada keluarga dengan masalah kesehatan gizi kurang dengan intervensi pijat tuina. Pada pemberian intervensi tersebut penulis memberikan pendidikan kesehatan terkait gizi kurang serta dilanjutkan dengan pijat tuina, terdapat 8 langkah dalam melakukan pijat tuina. Setiap langkah klien dianjurkan diharapkan merasa nyaman dan tenang. Pemberian pijat tuina ini bertujuan untuk meningkatkan dan

memperlancar aliran darah pada limpa dan pencernaan sehingga dapat meningkatkan nafsu makan pada anak.

### **3.4 Instrumen Studi Kasus**

Instrumen studi kasus ini berupa format proses asuhan keperawatan, dan format tingkat kemandirian keluarga, serta alat dan bahan yang akan dipakai saat melakukan intervensi pijat tuina

### **3.5 Prosedur Pengambilan Data**

Berikut ini tahap-tahap prosedur pengambilan kasus diantaranya:

#### **3.5.1 Persiapan**

Persiapan yang dilakukan meliputi pengajuan judul studi kasus, pencarian literatur.

#### **3.5.2 Pengumpulan data**

Pengumpulan data dilakukan melalui metode dimulai dari melakukan pengkajian keluarga dengan metode observasi, wawancara dan pemeriksaan fisik, menentukan diagnosis, menyusun intervensi keperawatan, dan pemberian implementasi pada keluarga untuk merawat keluarga yang mengalami masalah kesehatan dan dilakukan evaluasi untuk mengetahui tingkat kemandirian pada keluarga.

#### **3.5.3 Penyusunan Laporan**

Laporan disusun berdasarkan tahapan penulisan karya tulis ilmiah sesuai panduan karya tulis akhir profesi ners UIN Alauddin Makassar Tahun 2022.

### **3.6 Tempat dan Waktu Pengambilan Data Studi Kasus**

Lokasi penelitian dilaksanakan di Desa Pacellekang Kabupaten Gowa di Dusun Moncongloe dan pelaksanaan penelitian ini dilakukan pada tanggal 01-17 November 2022

### **3.7 Analisis Data dan Penyajian Data**

Analisis data diambil melalui data subjektif dan objektif. Serta penyajian data disusun berdasarkan asuhan keperawatan yaitu dimulai dari pengkajian, diagnosis keperawatan, intervensi keperawatan, implementasi keperawatan dan evaluasi keperawatan, dan adanya peningkatan nutrisi melalui pemberian intervensi pijat tuina.

### **3.8 Etika Studi Kasus**

Isu etika dalam penelitian yang menggunakan subyek manusia merupakan isu sentral yang berkembang saat ini. dalam penelitian penelitian, karena hampir 90% subjek yang digunakan adalah manusia, maka penulis harus memahami prinsip-prinsip etika penelitian. Jika hal ini tidak dilaksanakan, peneliti akan melanggar hak asasi (otonomi) yang terjadi sebagai klien. Secara umum prinsip etika dalam penelitian dapat dibedakan menjadi tiga bagian, yaitu prinsip manfaat, prinsip menghargai hak subjek dan prinsip keadilan (Nursalam, 2020).

#### **3.8.1 Prinsip manfaat**

- a. Bebas dari penderitaan Pada pemberian intervensi ini dengan pijat tuina tidak menggunakan gerakan yang dapat mencederai klien.
- b. Bebas dari eksploitasi Pada pemberian intervensi pada klien tidak



menimbulkan kerugian, dalam penerapan intervensi ini justru akan menambah ilmu pengetahuan pada keluarga dengan masalah gizi kurang.

### 3.8.2 Menghargai martabat manusia menghormati (respect human dignity)

#### a. Hak untuk ikut tidak menjadi responden (right to self determination)

Pada penerapan intervensi ini sebelum melakukan implementasi penulis terlebih dahulu melakukan informed consent pada klien.

#### b. Hak untuk mendapatkan jaminan dari perlakuan yang diberikan (right to full disclosure)

Dalam penerapan intervensi relaksasi pijat tuina sebelum dilakukan pemijatan tersebut penulis memberikan edukasi terlebih dahulu mulai dari definisi, manfaat, tujuan dari intervensi yang akan dilakukan.

### 3.8.3 Prinsip keadilan (right to justice)

#### a. Hak dijaga kerahasiaannya (right to privacy)

Pada penerapan intervensi pada keluarga penulis telah memberikan penjelasan kepada klien bahwa semua data-data klien akan dirahasiakan

## BAB IV

### LAPORAN KASUS

#### 4.1 Pengkajian Keperawatan

##### 4.1.1 Data Umum

##### a. Nama Kepala Keluarga (KK)

- 1) Inisial KK : Tn. P
- 2) Umur : 61 Tahun
- 3) Pendidikan : SD
- 4) pekerjaan KK : Tidak bekerja

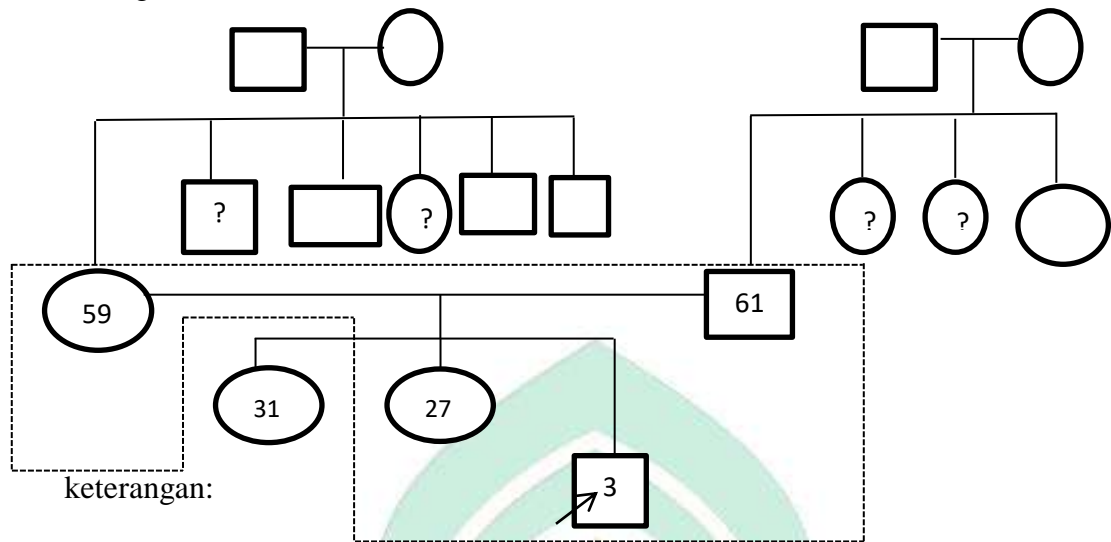
##### b. Alamat dan Telpon

- 1) Tempat tinggal klien : Dusun Moncongloe
- 2) Telepon yg dapat dihubungi : 085 755 \*\*\* \*\*

##### c. Komposisi Keluarga : KK dan anggota keluarga

No	Nama	P/ L	Hub dengan KK	Usia	Pendidikan	Pekerjaan	Status Imuni sasi	Status Kesehatan
1	Ny. Y	P	Istri	59 Tahun	SD	IRT	Lengkap	Sehat
2	Nn. S	P	Anak	27 Tahun	SMP	Pelajar	Lengkap	Sehat
3	An. D	L	Anak	3 Tahun	Belum bersekolah	Belum Bekerja	Lengkap	Tidak Sehat

Genogram



: laki-laki



: Perempuan



: Garis Pernikahan



: Garis keturunan



: Klien

?

: Tidak diketahui

x

: Meninggal



: Garis serumah

G1

: Nenek dan kakek klien atau orang tua dari ibu klien masih hidup dan orang tua dari ayah klien sudah meninggal

G2

: Tn. P anak pertama dari 4 bersaudara. Ny. Y anak pertama dari 6 bersaudara.

G3 : Tn. S mempunya 3 anak, 2 anak perempuan dan 1 anak laki-laki, dan hanya 2 orang anak saja yang tinggal serumah dengan Tn P.

- d. Tipe keluarga : Keluarga Inti
- e. Suku : Makassar
- f. Agama : Katolik
- g. Status social ekonomi : hubungan dalam keluarga terlihat baik, keluarga Tn. P mengatakan selalu berkumpul dirumah, menaati peraturan yang berlaku dimasyarakat dan keluarga, istri Tn. P juga membuka warung di depan rumahnya. Keluarga dapat memenuhi kebutuhan makan 3x sehari, dan keluarga dapat memenuhi kebutuhan sehari-hari.
- h. Aktivitas rekreasi : Keluarga mengatakan jarang pergi rekreasi, hanya tinggal di rumah, biasanya berkumpul dengan menonton TV

#### 4.1.2 Riwayat dan Tahap Perkembangan Keluarga

- a. Tahap perkembangan keluarga saat ini : tahap perkembangan Tn. P berada dalam tahap perkembangan keluarga dengan Usia Dewasa
- b. Tahap perkembangan keluarga yang belum terpenuhi : tahap perkembangan keluarga belum terpenuhi
- c. Riwayat keluarga inti : Nn. S Mengatakan ayahnya (Tn.P) memiliki masalah kesehatan yaitu mengalami katarak dan diabetes, Nn. S mengatakan GDS ayahnya pernah mencapai 280gr/dl sehingga tidak dapat dilakukan operasi pada mata ayahnya, Nn. S mengatakan ayahnya sering makan nasi berlebihan walaupun sudah mengetahui

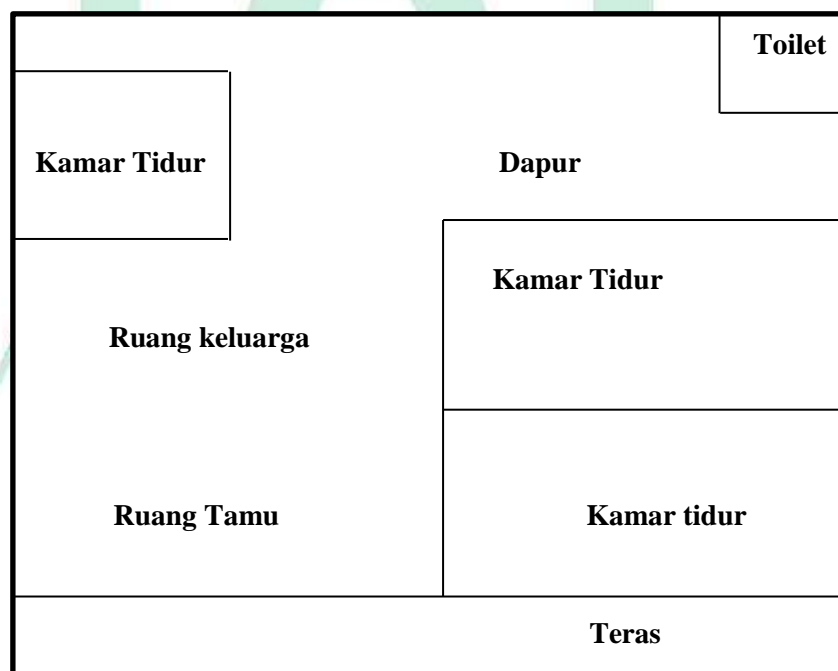
penyakit yang dialaminya. Nn. S mengatakan ayahnya tidak mau mengkonsumsi obat yang diberikan oleh dokter yaitu obat gludepatic 500mg dikarenakan dapat membuatnya tuli. Nn. S mengatakan jika gds ayahnya tinggi hanya mengkonsumsi ramuan-ramuan herbal, tampak adanya obat gludepatic 500mg dirumah Tn. P. Nn. S mengatakan ibunya (Ny. Y) juga mengalami masalah kesehatan yaitu hipertensi, saat dilakukan pengkajian didapatkan TD 150/90mmhg dan asam urat 6,2mg/dl, Nn. S mengatakan ibunya juga tidak mau mengkonsumsi obat yang diberikan oleh dokter yaitu obat amlodipine 5mg dan obat recolvar dikarenakan takut menjadi ketergantungan, tampak adanya obat amlodipine 5mg dan recolvar dirumah Tn.P. Nn. S mengatakan jika Tekanan Darah ibunya meningkat hanya mengkonsumsi ramuan-ramuan herbal. Nn. S mengatakan dia tidak memiliki masalah kesehatan, Nn S mengatakan adiknya (An. D) memiliki BB yang kurang yaitu hanya 11kg dan TB 83cm, dan tidak sesuai dengan usianya, LK 45cm, Lila 12cm, LD 49cm dan tubuh An D tampak kecil, didapatkan IMT : 16 (BB kurang). Nn. S mengatakan adiknya malas makan nasi dan hanya mau minum susu sehingga diberikan makanan tambahan dari puskesmas yaitu berupa biskuit balita, dan Nn. S mengatakan pada bulan oktober tahun 2022 nafsu makan adiknya sudah mulai meningkat. tampak An.D sedang mengkonsumsi biskuit balita, tampak adanya biskuit balita dirumah Tn. P, didapatkan BB/U -2SD.

- d. Riwayat keluarga sebelumnya : Kedua belah pihak keluarga mempunyai penyakit keturunan seperti diabetes, dan hipertensi

#### 4.1.3 Lingkungan

##### a. Karakteristik rumah

Keluarga Tn. P tinggal dirumah sendiri , berukuran 12X8 meter, ventilasi dan pencahayaan rumah baik, lantai rumah menggunakan keramik, tangga rumah tidak ada, kebersihan rumah tampak bersih. Kamar tidur 3, 1 kamar tidur tidak memiliki jendela sehingga cahaya tidak bagus masuk yaitu kamar Nn. S, rumah Tn. P memiliki 6 jendela dan 2 pintu, memiliki 1 toilet dan memiliki ventilasi, memiliki 1 dapur memiliki 1 ventilasi dan 1 pintu, terdapat 1 ruang keluarga dan 1 ruang tamu.



##### b. Karakteristik tetangga dan komunitas (RW)

Lingkungan disekitar rumah keluarga Tn. P terlihat bersih.

c. Mobilitas geografis keluarga

Tn. P mengatakan tidak pernah berpindah tempat tinggal, ia sudah lama tinggal di desa tersebut. Dari hasil observasi tempat tinggal keluarga Tn. P berada di pedesaan

d. Perkumpulan keluarga dan interaksi dengan masyarakat

Istri Tn. P sering berinteraksi bersama warga sekitar ketika datang berbelanja dirumah Tn. P, hubungan dengan masyarakat sekitarnya tampak baik. Ny. Y selalu menyapa orang-orang sekitarnya. Kadang tetangga Rumah Ny. S berkumpul di rumah Ny. S untuk melakukan ibadah bersama

e. Sistem pendukung keluarga

Suami, istri dan anak, dan orang tua selalu saling mendukung. Nn. S mengatakan selalu membawa adiknya ke posyandu dan skrining kesehatan

#### 4.1.4 Struktur keluarga

a. Pola komunikasi keluarga

Tn. P tampak sifatnya ramah dan pola komunikasi dengan keluarga baik, Nn. S mengatakan sering duduk-duduk sambil bercerita bersama keluarganya

b. Struktur kekuatan keluarga

Kepala keluarga Tn. P berperan sebagai pengambilan keputusan. Nn. S mengatakan apabila ada anggota yang sakit maka akan segera mengantarnya ke pustu/puskesmas

c. Struktur Peran

Tn. P menjadi kepala keluarga dan sebagai pencari nafkah. Dan Ny. Y sebagai ibu rumah tangga, anak Nn. S sebagai anak kedua dan sebagai anak yang sering membantu ibunya dalam bekerja, dan An. D sebagai anak ketiga dan sebagai anak yang lucu.

d. Nilai dan norma budaya

Keluarga Tn. P menyesuaikan dengan nilai agama yang dianut dan norma. Nn. S mengatakan penyakit orang tua dan adiknya tidak ada hubungannya dengan guna-guna. Nn. S mengatakan ketika ada anggota keluarganya yang sakit Nn. S membawanya ke puskesmas dan pustu. Dan tidak membawa anaknya ke dukung atau sanro.

4.1.5 Fungsi keluarga

a. Fungsi Afektif

Tn. P saling menghormati dan menyayangi antar anggota keluarga. Anak kedua Ny. Y selalu membawa adiknya ke posyandu, Ny. Y nampak sangat menyayangi anaknya.

b. Fungsi sosialisasi

Dalam keluarga terjalin hubungan yang harmonis dan hubungan dengan masyarakat sekitarnya baik

c. Fungsi Perawatan Keluarga

Pada keluarga Tn. P dengan masalah kesehatan PTM dan gizi kurang, didapatkan bahwa istrinya Ny. Y menderita tekanan darah dan asam urat kurang lebih sejak 3 tahun yang lalu. Ny. Y sudah



mengetahui dirinya mengalami tekanan darah tinggi dan asam urat tetapi ia tidak bisa mengontrol pantangan makanan yang ia konsumsi. Ny. Y juga mendapatkan obat yang harus diminum rutin tetapi Ny. Y tidak mau meminumnya dikarenakan takut menjadi ketergantungan. Ny. Y hanya mengkonsumsi ramuan-ramuan herbal. Begitu juga dengan Tn. P yang menderita diabetes, Tn. P juga sudah mengetahui bahwa dirinya mengalami diabetes, Tn. P mengatakan biasa GDSnya tinggi yaitu mencapai 280gr/dl namun ia belum bisa mengontrol pantangan makanan yang ia konsumsi seperti makan nasi yang berlebihan, dan tidak mau mengkonsumsi obat yang diberikan oleh dokter. Jika GDS Tn.P meningkat ia hanya membuat ramuan-ramuan herbal. Anak kedua (An. D) Tn. P juga menderita gizi kurang. Nn. S mengatakan adiknya malas makan dan hanya mau minum susu sehingga BB adiknya hanya 11kg tidak sesuai dengan umurnya sekarang. Nn. S mengatakan jika ada anggota keluarga yang sakit maka segera membawanya ke puskesmas atau di pustu untuk mengambil obat, begitu juga dengan adiknya ia selalu membawa ke posyandu untuk melakukan screening kesehatan dan diberikan makanan tambahan yaitu biskuit balita

#### d. Fungsi Reproduksi

Tn. P dan Ny. Y mempunyai anak sebanyak 3 orang, Ny. Y tidak pernah mengalami keguguran dan keluarga Ny. Y tidak mempunyai masalah sistem reproduksi

e. Fungsi Ekonomi

Keluarga dapat memenuhi kebutuhan makan 3x sehari, dan keluarga dapat memenuhi kebutuhan sehari-hari

4.1.6 Pengkajian Penjajakan II : Fungsi dan Tugas Keluarga.

a. Bagaimana keluarga mengenal masalah kesehatan anggota keluarga?

Keluarga Tn P masih kurang paham tentang masalah kesehatan keluarganya. Nn. S mengatakan ayahnya sering makan nasi berlebihan walaupun GDSnya tinggi yaitu mencapai 280gr/dl. Nn. S juga mengatakan ibunya mengetahui masalah kesehatan yang di alaminya namun tidak mau mengkonsumsi obat yang diberikan oleh dokter. Nn. S mengatakan mengetahui masalah kesehatan yang dialami oleh adiknya sehingga ia selalu membawa adiknya ke posyandu untuk melakukan screening kesehatan.

b. Bagaimana keluarga mengambil keputusan terkait masalah kesehatan anggota keluarga?

Keluarga akan membawa anggota keluarganya yang sakit ke pelayanan kesehatan yaitu puskesmas atau pustu.

c. Bagaimana keluarga merawat anggota keluarga yang sakit?

Keluarga akan membawa anggota keluarganya yang sakit ke pelayanan kesehatan terdekat

d. Bagaimana keluarga memodifikasi lingkungan rumah?

Nn. S mengatakan ibunya (Ny. Y) sering membersihkan rumahnya

- e. Bagaimana keluarga memanfaatkan pelayanan kesehatan yang ada di lingkungan tempat tinggal?

Keluarga memiliki BPJS dan memanfaatkan fasilitas layanan kesehatan dengan baik memanfaatkan fasilitas layanan kesehatan dengan baik misalnya saat Ny. Y dan Tn. P dibawa ke RS.

#### 4.1.7 Stress dan koping keluarga

- a. Stressor jangka pendek

Nn. S mengatakan khawatir jika ada anggota keluarganya mengalami sakit. Nn. S memberikan perawatan secara mandiri sampai keluarganya membaik.

- b. Stressor jangka panjang

Nn. S khawatir jika adiknya mengalami kurang nafsu makan

- c. Kemampuan keluarga berespon (persepsi keluarga) terhadap masalah:

Keluarga hanya menangani masalah tersebut secara mandiri hingga merasa membaik.

- d. Strategi koping yang digunakan

Keluarga Tn. P selalu mendiskusikan permasalahan dengan bermusyawarah dengan keluarganya

- e. Reaksi terhadap stressor : jika ada masalah keluarga membicarakannya bersama terutama Tn. P dan istrinya

- f. Strategi koping internal : keluarga selalu mendukung anggota keluarga dan mencari solusi bersama

- g. Strategi koping eksternal : klien bersikap tenang jika menghadapi masalah
- h. Starategi adaptasi disfungsional : keluarga tidak menggunakan kekerasan dalam rumah tangga dan mengurus anak



## 4.1.8 Pemeriksaan Fisik

No	Pemeriksaan	Tn. P	Ny. Y	Nn. S	An. D
1.	Keadaan umum	Composmentis	Composmentis	Composmentis	Composmentis
2.	Tanda – tanda vital : • TD (mmHg) • Nadi (x/menit) • Suhu (celcius) • RR (x/menit)	140/90 mmHg 86x/m 36,3 °C 20 x/m	150/90 mmHg 80x/m 36,5 °C 20 x/m	120/80 mmHg 80x/m 36,2°C 18x/m	- 84x/m 36,5 °C 22x/m
3.	TB (cm) & BB (kg)	160 cm/65 kg	156 cm/60 kg	150cm/55kg	83cm/11kg, IMT: 16 (gizi kurang)
4.	Kepala	Simetris, rambut berwarna hitam dan bersih, tidak ada nyeri tekan	Simetris, berambut bersih dan berwarna hitam, tidak ada nyeri tekan	Simetris, berambut bersih dan berwarna hitam, tdak ada nyeri tekan	Simetris, berambut bersih dan berwarna hitam, tdak ada nyeri tekan
5.	Mata	Simetris,conjungtiva merah muda, sklera tidak ikterik, maa kanan tidak tidak dapat melihat	Simetris,conjungtiva merah muda, sklera tidak ikterik	Simetris,conjungtiva merah muda, sklera tidak ikterik	Simetris,conjungtiva merah muda, sklera tidak ikterik

6.	Mulut dan Hidung	Mulut lembap, tidak terdapat sariawan, hidung simetris dan tidak ada yang menghambat pernapasan	Bibir lembab, bersih tidak ada stomatitis, hidung simetris dan tidak ada nyeri tekan	Bibir lembab, bersih tidak ada stomatitis, hidung simetris dan tidak ada nyeri tekan	Bibir lembab, bersih tidak ada stomatitis, hidung simetris dan tidak ada nyeri tekan
7.	Telinga	Pendengaran normal, telinga bersih dan tidak ada serumen	Pendengaran normal, telinga bersih dan tidak ada serumen	Pendengaran normal, telinga bersih dan tidak ada serumen	Pendengaran normal, telinga bersih dan tidak ada serumen
8.	Leher	Tidak ada pembesaran kelenjar tiroid	Tidak ada pebesaran kelenjar tiroid	Tidak ada pebesaran kelenjar tiroid	Tidak ada pebesaran kelenjar tiroid
9.	Dada	Dada kiri dan kanan simetris, ekspansi dada bersamaan serta tidak terdapat nyeri dada	Dada kiri dan kanan simetris, ekspansi dada bersamaan serta tidak ada keluhan nyeri	Dada kiri dan kanan simetris, ekspansi dada bersamaan serta tidak ada keluhan nyeri	Dada kiri dan kanan simetris, ekspansi dada bersamaan serta tidak ada keluhan nyeri

10.	Abdomen	Tidak ada nyeri tekan dan simetris	Tidak ada nyeri tekan dan simetris	Tidak ada nyeri tekan dan simetris	Tidak ada nyeri tekan dan simetris
11.	Eliminasi	BAB 2 kali dalam sehari dan BAK 5-6 kali sehari	BAB tidak menentu dalam sehari dan BAK 6 kali sehari	BAB tidak menentu dalam sehari dan BAK 6 kali sehari	BAB 1 kali sehari dan BAK tidak diketahui
12.	Integumen	Kulit tidak kering dan bersih	Kulit lembap dan bersih	Kulit lembap dan bersih	Kulit tidak kering, tidak terdapat edema, dan bersih
13.	Muskuloskeletal	Kekuatan tulang dan otot baik	Kekuatan tulang dan otot baik	Kekuatan tulang dan otot baik	Kekuatan tulang dan otot baik
14	Capillaryrefill	<2 detik	<2 detik	<2 detik	<2 detik
15.	Pemeriksaan darah	pernah	Pernah	Tidak pernah	Tidak pernah

## ANALISIS DATA

No	Data	Masalah
1	<p>DS:</p> <ul style="list-style-type: none"> <li>- Nn. S Mengatakan ayahnya (Tn.P) memiliki masalah kesehatan yaitu mengalami diabetes dan GDSnya mencapai 280gr/dl,</li> <li>- Nn. S mengatakan ayahnya sering makan nasi berlebihan walaupun sudah mengetahui penyakit yang dialaminya.</li> <li>- Nn. S mengatakan ayahnya tidak mau mengkonsumsi obat yang diberikan oleh dokter yaitu dikarenakan dapat membuatnya tuli</li> <li>- Nn. S mengatakan ibunya (Ny. Y) juga mengalami masalah kesehatan yaitu hipertensi dan asam urat,</li> <li>- Nn. S mengatakan ibunya juga tidak mau mengkonsumsi obat dikarenakan takut menjadi ketergantungan</li> </ul> <p>DO:</p> <ul style="list-style-type: none"> <li>- Saat dilakukan pengkajian didapatkan TD: 150/90 mmHg</li> <li>- Asam Urat 6,2 mg/dl</li> <li>- Terdapat obat amlodipine 5m</li> <li>- Terdapat obat recolvar</li> <li>- Terdapat Gludepatic 500mg</li> </ul>	Ketidakefektifan Manajemen Kesehatan
2	<p>DS:</p> <ul style="list-style-type: none"> <li>- mengatakan adiknya (An. D) memiliki BB yang kurang yaitu hanya 11kg dan TB 83cm, dan tidak sesuai dengan usianya,</li> <li>- Nn. S mengatakan adiknya malas makan nasi dan hanya mau minum susu sehingga diberikan makanan tambahan dari puskesmas yaitu berupa biskuit balita,</li> <li>- Nn. S mengatakan pada bulan oktober tahun 2022 nafsu makan adiknya sudah mulai meningkat.</li> <li>- Nn. S mengatakan sudah mengetahui jika adiknya mengalami gizi kurang sehingga selalu membawa adiknya ke posyandu untuk melakukan screening kesehatan</li> </ul> <p>DO:</p> <ul style="list-style-type: none"> <li>- Saat dilakukan pengkajian didapatkan LK 45cm,</li> <li>- Lila 12cm,</li> <li>- LD 49cm.</li> <li>- Tubuh An D tampak kecil</li> <li>- Tampak adanya biskuit balita dirumah Tn. P</li> <li>- IMT : 16 (BB kurang).</li> <li>- BB/TB: -2 SD</li> </ul>	Kesiapan Peningkatan Pengetahuan
	<p>DS:</p> <ul style="list-style-type: none"> <li>- Nn. S mengatakan adiknya malas makan nasi dan hanya mau minum susu sehingga diberikan makanan tambahan dari puskesmas yaitu berupa biskuit balita</li> <li>- Nn. S mengatakan selalu membawa adiknya ke posyandu untuk melakukan screening kesehatan</li> </ul>	Kesiapan Peningkatan Nutrisi



DO:	
- tampak An.D sedang mengkonsumsi biskuit balita	
- tampak adanya biskuit balita dirumah Tn. P	
- IMT : 16 (BB kurang).	
- Standar deviasi: -2 SD	

### SKORING MASALAH

#### Ketidakefektifan Manajemen Kesehatan

Kriteria dan Skor	Bobot	Total	Pembenaran
<b>Sifat Masalah:</b> 1. Keadaan Sejahtera (3) 2. Defisit Kesehatan/Aktual (3) 3. Ancaman Kesehatan/Risiko (2) 4. Krisis yang dialami potensial (1)	1	$2/3 \times 1 = \frac{2}{3}$	Saat perilaku tersebut tidak di atasi akan mengakibatkan dampak yang buruk
<b>Kemungkinan Masalah Dapat Diubah:</b> 1. Mudah (2) 2. Sebagian (1) 3. Tidak Dapat (0)	2	$1/2 \times 2 = 1$	Kebiasaan tidak bisa diubah langsung tapi bertahap
<b>Potensial Masalah Untuk Dicegah</b> 1. Tinggi (3) 2. Cukup (2) 3. Rendah (1)	1	$2/3 \times 1 = \frac{2}{3}$	Jika klien sadar untuk mengubah secara perlahan
<b>Menonjolnya Masalah:</b> 1. Membutuhkan perhatian dan segeradiatasi (2) 2. Tidak membutuhkan perhatian dan tidak segera diatasi (1) 3. Tidak dirasakan sebagai masalah atau kondisi yang membutuhkan perubahan (0)	1	$2/2 \times 1 = 1$	Jika dibiarkan akan mengakibatkan efek yang fatal untuk kesehatan.

## Kesiapan Peningkatan Pengetahuan

Kriteria dan Skor	Bobot	Total	Pembenaran
<b>Sifat Masalah</b> 1. Keadaan Sejahtera (3) 2. Deficit Kesehatan/Aktual (3) 3. Ancaman Kesehatan/Risiko (2) 4. Krisis yang dialami/potensial (1)	1	$2/3 \times 1 = \frac{2}{3}$	Keluarga berharap semuanya sehat-sehat saja dan jika ada yang sakit semoga cepat sembuh
<b>Kemungkinan Masalah Dapat Diubah</b> 1. Mudah (2) 2. Sebagian (1) 3. Tidak Dapat (0)	2	$2/2 \times 2 = 2$	keluarga mengatakan kemungkinan masalah dapat diubah
<b>Potensial Masalah Untuk Dicegah:</b> 1. Tinggi (3) 2. Cukup (2) 3. Rendah (1)	1	$3/3 \times 1 = 1$	Jika ada kesadaran dari keluarga
<b>Menonjolnya Masalah:</b> 1. Membutuhkan perhatian dan segera diatasi (2) 2. Tidak membutuhkan perhatian dan tidak segera diatasi (1) 3. Tidak dirasakan sebagai masalah atau kondisi yang membutuhkan perubahan (0)	1	$2/2 \times 1 = 1$	Cukup memberikan pemahaman yang bagus untuk penanganan keluarga yang sakit.

## Kesiapan Peningkatan Nutrisi

Kriteria dan Skor	Bobot	Total	Pembenaran
<b>Sifat Masalah:</b> 1. Keadaan Sejahtera (3) 2. Defisit Kesehatan/Aktul (3) 3. Ancaman Kesehatan/Risiko (2) 4. Krisis yang dialami/Potensial (1)	1	$1/3 \times 1 = \frac{1}{3}$	Keluarga berharap semuanya sehat-sehat saja dan jika ada yang sakit semoga cepat sembuh
<b>Kemungkinan Masalah Dapat Diubah:</b> 1. Mudah (2) 2. Sebagian (1) 3. Tidak Dapat (0)	2	$2/2 \times 2 = 2$	Keluarga mengatakan kemungkinan masalah dapat diubah
<b>Potensial Masalah Untuk Dicegah:</b> 1. Tinggi (3) 2. Cukup (2) 3. Rendah (1)	1	$2/3 \times 1 = \frac{2}{3}$	Jika ada kesadaran dari keluarga
<b>Menonjolnya Masalah:</b> 1. Membutuhkan perhatian dan segera diatasi (2) 2. Tidak membutuhkan perhatian dan tidak segera diatasi (1) 3. Tidak dirasakan sebagai masalah atau kondisi yang membutuhkan perubahan (0)	1	$2/2 \times 1 = 1$	Cukup memberikan pemahaman yang bagus untuk penanganan keluarga yang sakit.

Perhitungan total skor:

1. Ketidakefektifan Manajemen Kesehatan  $3 \frac{1}{3}$
2. Kesiapan peningkatan pengetahuan  $4 \frac{2}{3}$
3. Kesiapan peningkatan nutrisi 4

#### 4.2 Diagnosis Keperawatan

No	Diagnosis Keperawatan	Skor
1	Kesiapan Peningkatan Pengetahuan	$4 \frac{2}{3}$
2	Kesiapan Peningkatan Nutrisi	4
3	Ketidakefektifan Manajemen Kesehatan	$4 \frac{1}{3}$

### 4.3 Perencanaan Asuhan Keperawatan

No	Data	Diagnosis Keperawatan	Kriteria Evaluasi	Intervensi (NIC/SIKI)
1	<p>DS:</p> <p>a) Nn S mengatakan adiknya (An. D) memiliki BB yang kurang yaitu hanya 11kg dan TB 83cm, dan tidak sesuai dengan usianya,</p> <p>b) Nn. S mengatakan adiknya malas makan nasi dan hanya mau minum susu sehingga diberikan makanan tambahan dari puskesmas yaitu berupa biskuit balita,</p> <p>c) Nn. S mengatakan pada bulan oktober tahun 2022 nafsu makan adiknya sudah mulai meningkat.</p> <p>d) Nn. S mengatakan mengetahui jika adiknya mengalami gizi kurang sehingga selalu membawa adiknya ke posyandu untuk melakukan screening kesehatan</p> <p>DO:</p> <p>a) Saat dilakukan pengkajian didapatkan LK 45cm,</p> <p>b) Lila 12cm,</p> <p>c) LD 49cm.</p> <p>d) Tubuh An D tampak kecil</p> <p>e) Tampak adanya biskuit balita</p>	<p><b>Kesiapan Peningkatan Pengetahuan</b></p>	<p><b>TUK 1:</b> setelah dilakukan intervensi keperawatan, diharapkan masalah keperawatan pada keluarga Tn. P teratasi dengan kriteria: tingkat pengetahuan membaik dengan kriteria hasil: - Kemampuan menjelaskan pengetahuan tentang suatu topic meningkat</p> <p><b>TUK 2 :</b> Keluarga mampu mengambil keputusan dalam menyelesaikan masalah kesehatan anggota keluarganya dengan kriteria hasil: - Pertanyaan tentang masalah yang dihadapi menurun - Persepsi yang keliru terhadap masalah menurun</p> <p><b>TUK 3:</b> Keluarga mampu merawat anggota keluarga yang sakit, dengan kriteria: - Menjalani pemeriksaan yang tidak tepat menurun</p>	<p>Setelah diberikan intervensi pada keluarga bpk. P dengan intervensi: <b>TUK 1 : Mengetahui Masalah Kesehatan Keluarga Edukasi Kesehatan</b> 1. Identifikasi kesiapan dan kemampuan menerima informasi 2. Sediakan materi dan media pendidikan kesehatan 3. Jelaskan factor risiko yang dapat mempengaruhi kesehatan</p> <p><b>TUK 2 : Keluarga mampu mengambil keputusan Dukungan Pengambilan Keputusan</b> 1. Identifikasi persepsi mengenai masalah dan informasi yang memicu gizi kurang pada anak 2. Diskusikan kelebihan dan kekurangan dari setiap solusi dari penyakit 3. Hormati hak pasien untuk menerima atau menolak informasi</p> <p><b>TUK 3 : Mampu Merawat Anggota Keluarga Yang Sakit Pelibatan Keluarga</b> 1. Identifikasi kesiapan keluarga untuk terlibat dalam perawatan penyakit 2. Diskusikan cara perawatan di rumah untuk meningkatkan nafsu makan pada anak menggunakan pijat tuina 3. Jelaskan kondisi pasien kepada keluarga</p>

	<p>dirumah Tn. P</p> <p>f) Standar deviasi: -2 SD</p>		<p><b>TUK 4:</b>          Keluarga mampu mengatasi masalah anggota keluarganya, dengan kriteria:</p> <ul style="list-style-type: none"> <li>- Persepsi yang keliru terhadap masalah menurun</li> </ul> <p><b>TUK 5 :</b>          Keluarga mampu memanfaatkan fasilitas kesehatan terdekat dengan kriteria:</p> <ul style="list-style-type: none"> <li>- Menjalani pemeriksaan yang tidak tepat menurun</li> </ul>	<p><b>TUK 4 : Mampu Mengatasi Masalah Bimbingan Sistem Kesehatan</b>  <b>Bimbingan Sistem Kesehatan</b></p> <ol style="list-style-type: none"> <li>1. Identifikasi masalah kesehatan individu, keluarga, dan masyarakat</li> <li>2. Fasilitasi pemenuhan kebutuhan kesehatan mandiri</li> </ol> <p><b>TUK 5 : Mampu Menjalankan Perawatan Difasilitas Kesehatan</b>  <b>Edukasi Perilaku Mencari Kesehatan</b></p> <ol style="list-style-type: none"> <li>1. Jelaskan penanganan masalah kesehatan kepada keluarga</li> <li>2. Ajarkan cara pemeliharaan Kesehatan</li> </ol>
2	<p>DS:</p> <p>a) Nn. S mengatakan adiknya malas makan nasi dan hanya mau minum susu sehingga diberikan makanan tambahan dari puskesmas yaitu berupa biskuit balita</p> <p>b) Nn. S mengatakan selalu membawa adiknya ke posyandu untuk melakukan screening kesehatan</p> <p>DO:</p> <p>a) tampak An.D sedang mengkonsumsi biskuit balita</p> <p>b) tampak adanya biskuit balita dirumah Tn. P</p> <p>c) Standar deviasi: -2 SD</p>	<p><b>Kesiapan Peningkatan Nutrisi</b></p>	<p><b>TUK 1:</b>          setelah dilakukan intervensi keperawatan, diharapkan masalah keperawatan pada An. D teratasi dengan kriteria:</p> <p>status nutrisi membaik dengan kriteria hasil:</p> <ul style="list-style-type: none"> <li>- verbalisasi keinginan untuk meningkatkan nutrisi meningkat</li> <li>- pengetahuan tentang standar asupan nutrisi yang tepat meningkat</li> <li>- pengetahuan tentang pilihan makanan yang sehat meningkat</li> </ul>	<p>Setelah diberikan intervensi pada keluarga bpk. P dengan intervensi:</p> <p><b>TUK 1 : Mengenal Masalah Kesehatan Keluarga Edukasi Nutrisi Anak</b></p> <ol style="list-style-type: none"> <li>1. identifikasi kesiapan dan kemampuan menerima informasi</li> <li>2. sediakan materi dan media pendidikan kesehatan</li> <li>3. jadwalkan pendidikan kesehatan sesuai kesepakatan</li> <li>4. berikan kesempatan untuk bertanya</li> <li>5. jelaskan kebutuhan gizi seimbang pada anak</li> <li>6. anjurkan menghindari jajanan yang tidak sehat</li> <li>7. Ajarkan ibu mengidentifikasi makanan dengan gizi seimbang</li> <li>8. Ajarkan Perilaku Hidup Bersih dan Sehat</li> </ol>

			<p><b>TUK 2:</b>          Keluarga mampu mengambil keputusan untuk memutuskan tindakan yang tepat:</p> <ul style="list-style-type: none"> <li>- pengambilan keputusan dalam keluarga</li> </ul> <p><b>TUK 3 :</b>          Keluarga mampu merawat anggota keluarga yang sakit dengan kriteria hasil:</p> <ul style="list-style-type: none"> <li>- porsi makanan yang dihabiskan meningkat</li> <li>- nafsu makan membaik</li> <li>- frekuensi makan membaik</li> </ul> <p><b>TUK 4:</b>          Keluarga mampu mengatasi masalah anggota keluarganya, dengan kriteria:</p> <ul style="list-style-type: none"> <li>- Persepsi yang keliru terhadap masalah menurun</li> </ul> <p><b>TUK 5:</b>          Keluarga mampu memanfaatkan fasilitas kesehatan terdekat dengan kriteria hasil:</p> <ul style="list-style-type: none"> <li>- Perilaku sesuai anjuran meningkat</li> </ul>	<p><b>TUK 2 : Keluarga Mampu Mengambil Keputusan Dukungan Pengambilan Keputusan</b></p> <ol style="list-style-type: none"> <li>1. Identifikasi persepsi mengenal masalah dan informasi yang memicu gizi kurang pada anak</li> <li>2. Diskusikan kelebihan dan kekurangan dari setiap solusi dari penyakit</li> <li>3. Hormati hak pasien untuk menerima atau menolak informasi</li> </ol> <p><b>TUK 3 : Mampu Merawat Anggota Keluarga Yang Sakit</b>  <b>Pelibatan Keluarga</b>  <b>Manajemen Nutrisi</b></p> <ol style="list-style-type: none"> <li>1. Identifikasi status nutrisi</li> <li>2. Identifikasi makanan yang disukai</li> <li>3. Monitor asupan makanan</li> <li>4. Monitor berat badan</li> <li>5. Berikan makanan tinggi kalori dan tinggi protein</li> </ol> <p><b>TUK 4 : Mampu Mengatasi Masalah Bimbingan Sistem Kesehatan</b></p> <ol style="list-style-type: none"> <li>1. Fasilitasi pemenuhan kebutuhan kesehatan mandiri</li> </ol> <p><b>TUK 5 : Mampu Menjalankan Perawatan Difasilitas Kesehatan</b>  <b>Panduan Sistem Pelayanan Kesehatan</b></p> <ol style="list-style-type: none"> <li>1. Ajarkan menggunakan fasilitas kesehatan</li> </ol>
--	--	--	---	--

3	<p>DS:</p> <ul style="list-style-type: none"> <li>- Nn. S Mengatakan ayahnya (Tn.P) memiliki masalah kesehatan yaitu mengalami diabetes dan GDSnya mencapai 280gr/dl,</li> <li>- Nn. S mengatakan ayahnya sering makan nasi berlebihan walaupun sudah mengetahui penyakit yang dialaminya.</li> <li>- Nn. S mengatakan ayahnya tidak mau mengkonsumsi obat yang diberikan oleh dokter yaitu dikarenakan dapat membuatnya tuli</li> <li>- Nn. S mengatakan ibunya (Ny. Y) juga mengalami masalah kesehatan yaitu hipertensi dan asam urat,</li> <li>- Nn. S mengatakan ibunya juga tidak mau mengkonsumsi obat dikarenakan takut menjadi ketergantungan</li> </ul> <p>DO:</p> <ul style="list-style-type: none"> <li>- Saat dilakukan pengkajian didapatkan TD: 150/90 mmHg</li> <li>- Asam Urat 6,2 mg/dl</li> <li>- Terdapat obat amlodipine 5mg</li> <li>- Terdapat obat recolvar</li> <li>- Terdapat obat Gludepatic 500mg</li> </ul>	<p><b>Ketidakefektifan Manajemen Kesehatan</b></p>	<p><b>TUK 1:</b> setelah dilakukan intervensi keperawatan, diharapkan masalah keperawatan pada keluarga Bpk. P teratasi dengan kriteria: Manajemen kesehatan keluarga meningkat dengan kriteria hasil: - Kemampuan menjelaskan masalah yang dialami meningkat</p> <p><b>TUK 2:</b> Keluarga mampu mengambil keputusan untuk memutuskan tindakan yang tepat dalam perawatan dengan kriteria hasil: - Aktivitas keluarga mengatasi masalah yang tepat meningkat</p> <p><b>TUK 3:</b> <b>TUK 3:</b> Keluarga mampu bertindak merawat anggota keluarga yang sakit dengan kriteria hasil: - Gejala penyakit anggota keluarga menurun</p> <p><b>TUK 4:</b> Keluarga mampu memodifikasi lingkungan dalam mengatasi masalah kesehatan</p>	<p>Setelah diberikan intervensi pada keluarga bpk. P dengan intervensi: <b>TUK 1 : Mengetahui Masalah Kesehatan Keluarga Edukasi Kesehatan</b></p> <ol style="list-style-type: none"> <li>1. Identifikasi kesiapan dan kemampuan menerima informasi penanganan penyakit PTM</li> <li>2. Sediakan materi dan media pendidikan kesehatan tentang penyakit PTM</li> <li>3. Jelaskan factor risiko yang dapat mempengaruhi kesehatan yang berhubungan dengan penyakit PTM dan jika tidak mengkonsumsi obat</li> </ol> <p><b>TUK 2 : Keluarga mampu mengambil keputusan Dukungan Pengambilan Keputusan</b></p> <ol style="list-style-type: none"> <li>1. Identifikasi persepsi mengenal masalah dan informasi yang memicu penyakit PTM</li> <li>2. Diskusikan kelebihan dan kekurangan dari setiap solusi dari penyakit PTM dan jika tidak mengkonsumsi obat</li> <li>3. Hormati hak pasien untuk menerima atau menolak informasi</li> </ol> <p><b>TUK 3:</b> <b>Pelibatan Keluarga</b></p> <ol style="list-style-type: none"> <li>1. Identifikasi kesiapan keluarga untuk terlibat dalam perawatan penyakit PTM</li> <li>2. Diskusikan cara perawatan di rumah (mis. kelompok, perawatan di rumah, atau rumah singgah)</li> <li>3. Jelaskan kondisi pasien kepada keluarga</li> </ol> <p><b>TUK 4:</b> <b>Dukungan Keluarga Merencanakan Perawatan</b></p> <ol style="list-style-type: none"> <li>1. Ajarkan cara perawatan yang bisa dilakukan keluarga pada orang penyakit diabetes, asam urat,</li> </ol>
---	--	--	---	--

			<p><b>TUK 5:</b> Keluarga mampu menjalankan perawatan di fasilitas kesehatan</p>	<p>hipertensi</p> <p>2. Ciptakan perubahan lingkungan rumah secara optimal (sesuai kondisi yang dibutuhkan)</p> <p><b>TUK 5:</b> <b>Edukasi perilaku mencari kesehatan</b></p> <p>2. Jelaskan penanganan masalah kesehatan kepada keluarga diabetes, asam urat, hipertensi</p> <p>3. Anjurkan menggunakan fasilitas pelayanan kesehatan</p> <p>4. Ajarkan cara pemeliharaan kesehatan</p>
--	--	--	--	---



#### 4.4 Catatan Perkembangan (Implementasi dan Evaluasi)

No	Diagnosis Keperawatan	Hari, Tanggal dan Waktu	Implementasi	Evaluasi
1	<b>Kesiapan Peningkatan Pengetahuan</b>	<p>Rabu, 02 November 2022 09.00-09.30 WITA</p> <p>Rabu, 02 November 2022 09.30-09.40 WITA</p>	<p><b>TUK 1 :</b> <b>Edukasi Kesehatan</b></p> <ol style="list-style-type: none"> <li>Mengidentifikasi kesiapan dan kemampuan menerima informasi Hasil: Nn. S mengatakan siap untuk diberikan informasi mengenai gizi kurang pada anak</li> <li>Menyediakan materi dan media pendidikan kesehatan hasil: Nn. S dan Ny. Y sangat kooperatif saat diberikan edukasi tentang gizi kurang pada anak</li> <li>Menganjurkan membawa keluarga yang sakit ke fasilitas kesehatan jika diperlukan Hasil: Nn. S mengatakan sering membawa adiknya ke posyandu untuk melakukan skrining kesehatan</li> </ol> <p><b>TUK 2 : Keluarga mampu mengambil keputusan Dukungan Pengambilan Keputusan</b></p> <ol style="list-style-type: none"> <li>mengidentifikasi persepsi mengenal masalah dan informasi yang memicu gizi kurang pada anak hasil: keluarga mampu mengenal masalah jika anak/adiknya malas makan</li> <li>menghormati hak pasien untuk menerima atau menolak informasi hasil: keluarga mau menerima informasi yang diberikan</li> </ol>	<p><b>Rabu, 02 November 2022, 10.30 Wita</b></p> <p>S : Nn. S mengatakan sekarang mengerti terkait masalah kesehatan yang dialami oleh adiknya, Nn. S mengatakan adiknya biasa mengalami kurang nafsu makan, Nn. S mengatakan sering membawa adiknya posyandu dan skrining kesehatan, dan adiknya diberikan makanan tambahan dari puskesmas</p> <p>O: Nn. S dan keluarga tampak antusias mendengarkan dan sesekali bertanya mengenai masalah kesehatan yang dialami oleh adiknya</p> <p>A: Kesiapan Peningkatan Pengetahuan teratasi</p> <p>P: Pertahankan intervensi</p>

		<p>Kamis, 03 November 2022 12.00-12.30 WITA</p> <p>Kamis, 03 November 2022 12.30-12.40 WITA</p>	<p><b>TUK 3 : mampu merawat anggota keluarga yang sakit</b> <b>Pelibatan Keluarga</b></p> <ol style="list-style-type: none"> <li>1. mengidentifikasi kesiapan keluarga untuk terlibat dalam perawatan penyakit Hasil: keluarga Tn. P mau diajarkan mengenai bagaimana cara meningkatkan nafsu makan anak melalui nonfarmakologis pijat Tuina)</li> <li>2. mendiskusikan cara perawatan di rumah (mis. kelompok, perawatan di rumah, atau rumah singgah) Hasil: keluarga Bpk. P diajarkan mengenai pijat tuina dan cara mendemonstrasikan pijat tuina untuk meningkatkan nafsu makan anaknya</li> <li>3. menjelaskan kondisi pasien kepada keluarga Hasil: keluarga Tn. P mengerti mengenai kondisi yang dialami oleh anaknya, Nn. S mengatakan biasa adiknya hanya makan sebanyak 2 sdm</li> </ol> <p><b>TUK 4 : Mampu Mengatasi Masalah Bimbingan Sistem Kesehatan</b></p> <ol style="list-style-type: none"> <li>1. mengidentifikasi masalah kesehatan individu, keluarga dan masyarakat hasil: keluarga bpk. P mengatakan selalu membawa anaknya ke posyandu untuk melakukan skrining kesehatan dan jika anaknya sakit langsung membawanya ke puskesmas</li> <li>2. memfasilitasi pemenuhan kebutuhan kesehatan mandiri hasil: keluarga Bpk P mengatakan mempunyai kartu BPJS sekeluarga kecuali anaknya yang terakhir</li> </ol>	<p><b>Kamis, 03 November 2022, 13.30 Wita</b></p> <p>S : keluarga Bpk P mengatakan mengerti mengenai beberapa fungsi pijat tuina untuk anak, keluarga bpk P mengatakan mengetahui beberapa langkah-langkah pijat tuina yaitu langkah ke 1-5, keluarga bpk P mengatakan akan memberikan pijat tuina pada anaknya jika mengalami kurang nafsu makan</p> <p>O : tampak keluarga Bpk P antusias melihat cara melakukan pijat tuina, tampak keluarga bpk P mendemonstrasikan pijat tuina pada anaknya</p> <p>A : Kesiapan Peningkatan Pengetahuan belum teratasi</p> <p>P : Lanjutkan intervensi TUK 3</p>
--	--	---	--	---

		<p>Kamis, 03 November 2022 12.40-12.50 WITA</p> <p>Sabtu, 04 November 2022 10.00-10.30 WITA</p>	<p><b>TUK 5 : Mampu Menjalankan Perawatan Difasilitas Kesehatan</b> <b>Edukasi Perilaku Mencari Kesehatan</b></p> <ol style="list-style-type: none"> <li>menjelaskan penanganan masalah kesehatan kepada keluarga hasil: keluarga Tn. P mengatakan akan memberikan pijat Tuina jika anaknya mengalami kurang nafsu makan dan memberikan biskuit balita sebagai penambah asupan nutrisi pada anaknya</li> <li>mengajarkan cara pemeliharaan Kesehatan hasil: keluarga Bpk. P mengatakan sering membawa anaknya untuk posyandu dan melakukan skrining kesehatan</li> </ol> <p><b>TUK 3 : Mampu merawat anggota keluarga yang sakit</b> <b>Pelibatan keluarga</b></p> <ol style="list-style-type: none"> <li>Mengidentifikasi kesiapan keluarga untuk terlibat dalam perawatan penyakit Hasil: keluarga Tn. P mau diajarkan mengenai bagaimana cara meningkatkan nafsu makan anak melalui nonfarmakologis pijat Tuina), Nn. S mengatakan adiknya masih mengalami kesulitan makan</li> <li>mendiskusikan cara perawatan di rumah (mis. kelompok, perawatan di rumah, atau rumah singgah) Hasil: keluarga Bpk. P diajarkan mengenai pijat tuina dan keluarga bapak P (Nn.S) mendemonstrasikan pijat tuina terhadap anak An. D</li> </ol>	<p><b>Sabtu, 04 November 2022, 11.00 WITA</b></p> <p>S : keluarga Bpk P (Nn. S) mengatakan sekarang sudah bisa mendemonstrasikan pijat tuina walaupun hanya 1-5 langkah, Nn. S mengatakan adiknya masih mengalami kurang nafsu makan dan hanya makan sebanyak 2 sdm</p> <p>O : tampak keluarga Bpk P antusias melihat cara melakukan pijat tuina, tampak keluarga bpk P (Nn. S) mendemonstrasikan pijat tuina kepada An. D</p> <p>A : Kesiapan Peningkatan Pengetahuan belum teratasi</p> <p>P : Lanjutkan intervensi TUK 3</p>
--	--	---	---	---

		<p>Senin, 07 November 2022 09.30-10.00 WITA</p>	<p><b>TUK 3 : Mampu merawat anggota keluarga yang sakit</b> <b>Pelibatan Keluarga</b></p> <p>1. Mengidentifikasi kesiapan keluarga untuk terlibat dalam perawatan penyakit Hasil: keluarga Tn. P mengatakan nafsu makan anaknya perlahan-lahan sudah mulai meningkat tetapi porsi makannya masih sedikit yaitu hanya menghabiskan 3sdm</p> <p>2. mendiskusikan cara perawatan di rumah (mis. kelompok, perawatan di rumah, atau rumah singgah) Hasil: keluarga Bpk. P diajarkan cara mendemonstrasikan pijat tuina dan Nn.S mendemonstrasikan pijat tuina terhadap An. D</p>	<p><b>Senin, 07 November 2022, 10.30 Wita</b> S : keluarga Bpk P (Nn. S) mengatakan sekarang sudah mengetahui langkah pijat tuina, tetapi An. D hanya menghabiskan 3sdm O : tampak keluarga Bpk P (Nn.S) antusias mendemonstrasikan pijat tuina terhadap An.D A : Kesiapan Peningkatan Pengetahuan belum teratasi P : Lanjutan intervensi TUK 3</p>
		<p>Jumat, 11 November 2022 10.15-10.35 WITA</p>	<p><b>TUK 3 : Mampu merawat anggota keluarga yang sakit</b> <b>Pelibatan Keluarga</b></p> <p>1. mendiskusikan cara perawatan di rumah (mis. kelompok, perawatan di rumah, atau rumah singgah) Hasil: keluarga Bpk. P diajarkan mengenai pijat tuina dan cara mendemonstrasikan pijat tuina untuk meningkatkan nafsu maakan anaknya</p>	<p><b>Jumat, 11 November 2022 10.40 Wita</b> S : keluarga Bpk P (Nn. S) mengatakan sudah megetahui cara melakukan pijat tuina, Nn. S mengatakan sekarang nafsu makan adiknya sudah mulai meningkat, dan porsi makannya 4-5sdm O :tampak keluarga Bpk P (Nn.S) antusias mendemonstrasikan pijat tuina terhadap An.D, tampak An. D mengkonsumsi pudding kelor yang diberikan A : Kesiapan Peningkatan Pengetahuan belum teratasi P : Lanjutkan intervensi TUK 3</p>
		<p>Senin, 14 November 2022 09.30-09.50</p>	<p><b>TUK 3 : Mampu merawat anggota keluarga yang sakit</b> <b>Pelibatan Keluarga</b></p>	<p><b>Senin, 14 November 2022, 09.55 Wita</b> S : keluarga Bpk P (Nn. S) mengatakan sudah megetahui cara melakukan pijat tuina, Nn. S mengatakan</p>

		<p>WITA</p> <p>Kamis, 15 November 2022 10.00-10.30 WITA</p>	<p>1. mendiskusikan cara perawatan di rumah (mis. kelompok, perawatan di rumah, atau rumah singgah) Hasil: keluarga Bpk. P (Nn. S) mendemonstrasikan pijat tuina untuk meningkatkan nafsu maakan anaknya</p> <p><b>TUK 3 : Mampu merawat anggota keluarga yang sakit Pelibatan Keluarga</b></p> <p>1. mendiskusikan cara perawatan di rumah (mis. kelompok, perawatan di rumah, atau rumah singgah) Hasil: keluarga Bpk. P (Nn. S) sudah bisa memberikan pijat tuina secara mandiri pada An. D</p>	<p>adiknya makan 3x sehari dengan porsi yang baik O :tampak keluarga Bpk P (Nn.S) antusias mendemonstrasikan pijat tuina terhadap An.D A : Kesiapan Peningkatan Pengetahuan belum teratasi P : Lanjutkan intervensi TUK 3</p> <p><b>Kamis, 15 November 2022, 10.40 Wita</b> S : keluarga Bpk P (Nn. S) mengatakan sudah megetahui cara melakukan pijat tuina, Nn. S mengatakan sudah bisa melakukan secara mandiri pijat tuina, Nn. S mengatakan adiknya makan 3x sehari dengan porsi yang baik O :tampak keluarga Bpk P (Nn.S) antusias mendemonstrasikan pijat tuina terhadap An.D A : Kesiapan Peningkatan Pengetahuan teratasi P : pertahankan intervensi</p>
2	<b>Ketidakefektifan Manajemen Kesehatan</b>	<p>Rabu 09 November 2022 10.30-10.50 WITA</p>	<p><b>TUK 1 : Mengenal masalah kesehatan keluarga Edukasi Kesehatan</b></p> <p>1. mengidentifikasi kesiapan dan kemampuan menerima informasi penanganan penyakit PTM (hipertensi, asam urat, diabetes) Hasil: keluarga Tn. P mau menerima informasi mengenai edukasi PTM (asam urat, hipertensi, diabetes)</p> <p>2. menyediakan materi dan media pendidikan kesehatan tentang penyakit PTM hasil: Nn. S dan Ny. Y sangat kooperatif saat diberikan penjelasan tentang PTM (asam urat, hipertensi, diabetes)</p> <p>3. menjelaskan faktor risiko yang dapat mempengaruhi kesehatan yang berhubungan dengan penyakit PTM dan jika tidak</p>	<p><b>Rabu, 09 November 2022, 11.30 Wita</b> S : Ny. Y dan bpk P mengatakan sekarang mengerti terkait masalah kesehatan yang dialami oleh dirinya, Ny. Y dan Bpk P mengatakan akan sering melakukan pemeriksaan kesehatan dipuskesmas, Ny. Y dan Bpk P mengtakan mengerti mengenai penjelasan senam hipertensi dan mengenai senam kaki diabetic, Ny. Y dan Bpk P mengatakan mengetahui beberapa langkah senam hipertensi dan senam kaki diabetic O: Bpk P tampak antusias mendengarkan dan sesekali bertanya mengenai masalah kesehatan yang dialami oleh dirinya A: Ketidakefektifan manajemen kesehatan teratasi P: Pertahankan intervensi</p>

		<p>mengonsumsi obat hasil: Ny. Y mengerti mengenai penjelasan yang diberikan jika tidak mengonsumsi obat akan mengakibatkan komplikasi</p> <p><b>TUK 2 : Keluarga mampu mengambil keputusan Dukungan Pengambilan Keputusan</b></p> <p>1. mengidentifikasi persepsi mengenal masalah dan informasi yang penyakit PTM hasil: keluarga mampu mengenal masalah jika hipertensi terjadi dan GDS meningkat terjadi</p> <p>2. mendiskusikan kelebihan dan kekurangan dari setiap solusi dari penyakit PTM hasil: keluarga mau mendengarkan solusi yang diberikan oleh perawat yaitu jika penyakitnya di biarkan begitu saja akan mengakibatkan komplikasi</p> <p>3. menghormati hak pasien untuk menerima atau menolak informasi hasil: keluarga menerima informasi yang diberikan</p>	
	<p>Rabu, 09 November 2022 10.50-11.00 WITA</p> <p>Rabu, 09 November 2022 11.00-11.20 WITA</p>	<p><b>TUK 3 : Mampu merawat anggota keluarga yang sakit Pelibatan Keluarga</b></p> <p>1. Mengidentifikasi kesiapan keluarga untuk terlibat dalam perawatan penyakit PTM hasil: Ny. Y dan Tn. P mengatakan siap untuk terlibat dalam perawatan</p> <p>2. mendiskusikan cara perawatan di rumah hasil: Ny. Y mengerti mengenai penjelasan yang diberikan tentang senam hipertensi untuk menurunkan TD ny. Y dan Bpk. P mengerti mengenai penjelasan yang diberikan tentang</p>	

		<p>Kamis, 10 November 2022 09.30-09.45 WITA</p> <p>Kamis, 10 November 2022 09.45-09.50 WITA</p>	<p>senam kaki diabetik untuk menurunkan dan mengontrol kadar glukosa dalam darah</p> <p>3. menjelaskan kondisi pasien kepada keluarga hasil: keluarga bpk P mengerti mengenai kondisi yang dialaminya</p> <p><b>TUK 4 : Mampu Mengatasi Masalah Dukungan Keluarga Merencanakan Perawatan</b></p> <p>1. mengajarkan cara perawatan yang bisa dilakukan keluarga pada orang penyakit diabetes, asam urat, hipertensi hasil: keluarga bpk. P mengerti dan mau mengajarkan keluarga yang sakit mengenai senam hipertensi dan senam kaki diabetis pada keluarganya</p> <p><b>TUK 5 : Mampu Menjalankan Perawatan Difasilitas Kesehatan Edukasi perilaku mencari kesehatan</b></p> <p>1. menjelaskan penanganan masalah kesehatan kepada keluarga diabetes, asam urat, hipertensi Hasil: keluarga Bpk. P mengatakan setelah mendengar mengenai cara penanganan jika terjadi hipertensi dan diabetes, keluarga bpk. P paham tau cara melakukan perawatan dirumah</p> <p>2. menganjurkan menggunakan fasilitas pelayanan kesehatan hasil: keluarga bpk P paham mengenai cara menggunakan fasilitas kesehatan seperti memanfaatkan kartu BPJS, dan jika ada keluarga yang sakit keluarga membawa ke puskesmas</p> <p>3. mengajarkan cara pemeliharaan kesehatan hasil: keluarga Bpk P mengetahui cara pemeliharaan kesehatan seperti sering</p>	<p><b>Kamis, 10 November 2022, 09.55 Wita</b></p> <p>S : Ny. Y dan bpk P mengatakan sudah mengetahui dan mau melakukan beberapa langkah senam hipertensi dan senam kaki diabetis, Ny. Y dan bpk P mengatakan akan sering melakukan pemeriksaan kesehatan di puskesmas / di posbindu</p> <p>O: bpk P tampak mendemonstrasikan senam hipertensi dan mendemonstrasikan senam kaki diabetis</p> <p>A: Ketidakefektifan manajemen kesehatan teratasi</p> <p>P: Pertahankan intervensi</p>
--	--	---	--	--

			melakukan skrining kesehatan di puskesmas atau di pustu	
3	<b>Kesiapan Peningkatan Nutrisi</b>	Senin, 07 November 2022 09.00-09.20 WITA	<p><b>TUK 1 : Mengetahui Masalah Kesehatan Keluarga Edukasi Nutrisi Anak</b></p> <ol style="list-style-type: none"> <li>1. mengidentifikasi kesiapan dan kemampuan menerima informasi hasil: keluarga Bpk P mau menerima informasi yang diberikan</li> <li>2. menyediakan materi dan media pendidikan kesehatan hasil: keluarga bpk P sangat kooperatif saat diberikan edukasi mengenai nutrisi yang cukup pada anak</li> <li>3. memberikan kesempatan untuk bertanya hasil: keluarga Bpk P mengatakan mengerti dengan penjelasan yang diberikan yaitu mengenai nutrisi yang cukup pada anak</li> <li>4. menjelaskan kebutuhan gizi seimbang pada anak hasil: keluarga Bpk P mengerti mengenai penjelasan yang diberikan dan sesekali mengajukan pertanyaan pada perawat</li> <li>5. menganjurkan menghindari jajanan yang tidak sehat hasil: keluarga Bpk P mau mengikuti anjuran yang diberikan yaitu dengan tidak memberikan makanan yang cepat saji pada anak</li> <li>6. mengajarkan ibu mengidentifikasi makanan dengan gizi seimbang hasil: keluarga Bpk P mengerti mengenai pemberian gizi seimbang pada anak, seperti memberikan makanan menu sehat pada anak</li> </ol> <p><b>TUK 2 : Keluarga mampu mengambil keputusan</b></p>	<p><b>Senin, 07 November 2022, 09.40 Wita</b></p> <p>S : keluarga bpk P mengatakan sekarang mengerti terkait nutrisi yang cukup pada anak, keluarga bpk P mengatakan mengetahui jika anaknya mengalami gizi kurang sehingga sering membawa adiknya untuk skrining kesehatan</p> <p>O: keluarga bpk P tampak antusias mendengarkan dan sesekali bertanya mengenai nutrisi dan gizi seimbang pada anak</p> <p>A: Kesiapan Peningkatan Nutrisi teratasi</p> <p>P: pertahankan intervensi</p>



		<p>Senin, 07 November 2022 09.20-09.30 WITA</p> <p>Jumat, 11 November 2022 09.30-09.50 WITA</p>	<p><b>Dukungan Pengambilan Keputusan</b></p> <ol style="list-style-type: none"> <li>1. mengidentifikasi persepsi mengenal masalah dan informasi yang memicu gizi kurang pada anak hasil: keluarga Bpk P mampu mengenal masalah kesehatan yang dialami oleh anaknya jika mengalami gizi kurang</li> <li>2. menghormati hak pasien untuk menerima atau menolak informasi Hasil: keluarga Bpk P mau menerima informasi yang diberikan</li> </ol> <p><b>TUK 3 : Mampu Merawat Anggota Keluarga Yang Sakit</b> <b>TUK 3: Mampu merawat anggota keluarga yang sakit</b></p> <p><b>Pelibatan Keluarga Manajemen Nutrisi</b></p> <ol style="list-style-type: none"> <li>1. mengidentifikasi status nutrisi hasil: IMT :. D mengalami BB kurang dengan IMT : 16 (berat badan kurang)</li> <li>2. mengidentifikasi makanan yang disukai hasil: keluarga Bpk. P mengatakan anaknya menyukai semua jenis makanan hanya saja anaknya biasa mengalami kurang nafsu makan</li> <li>3. memonitor asupan makanan hasil: keluarga bpk P mengatakan anaknya biasa makan 3x sehari dengan porsi yang sedikit dan tidak dihabiskan</li> <li>4. memonitor berat badan hasil : BB: An. D didapatkan 11kg</li> <li>5. memberikan makanan tinggi kalori dan tinggi protein hasil: An. D menghabiskan pudding kelor sebanyak 1 cup yang diberikan oleh perawat</li> </ol>	<p><b>Jumat, 11 November 2022, 10.15 Wita</b></p> <p>S : keluarga bpk P mengatakan anaknya menyukai semua jenis makanan tetapi biasa anaknya mengalami kurang nafsu makan, keluarga bpk P mengatakan akan membuat pudding kelor sebagai makanan tambahan An. D, keluarga bpk P mengatakan anaknya diberikan makanan tambahan dari puskesmas yaitu biskuit balita</p> <p>O: An. D tampak menghabiskan pudding kelor yang diberikan</p> <p>A: Kesiapan Peningkatan Nutrisi teratasi</p> <p>P: Pertahankan intervensi</p>
--	--	---	---	--

		<p>Jumat, 11 November 2022 09.50-10.00 WITA</p> <p>Jumat, 11 November 2022 10.00-10.10 WITA</p>	<p><b>TUK 4 : Mampu Mengatasi Masalah Bimbingan Sistem Kesehatan</b></p> <p>1. memfasilitasi pemenuhan kebutuhan kesehatan mandiri hasil: keluarga Bpk P mengatakan akan membuatkan An. D pudding kelor sebagai makanan tambahan untuk meningkatkan BB An. D</p> <p><b>TUK 5 : Mampu Menjalankan Perawatan Difasilitas Kesehatan Panduan Sistem Pelayanan Kesehatan</b></p> <p>1. mengajarkan menggunakan fasilitas kesehatan Hasil: keluarga Bpk P sering membawa anaknya untuk skrining kesehatan di posyandu/pustu</p>	
--	--	---	---	--

#### 4.5 Hasil Evaluasi Tingkat Kemandirian Keluarga

##### Tingkat Kemandirian Keluarga Bpk. P

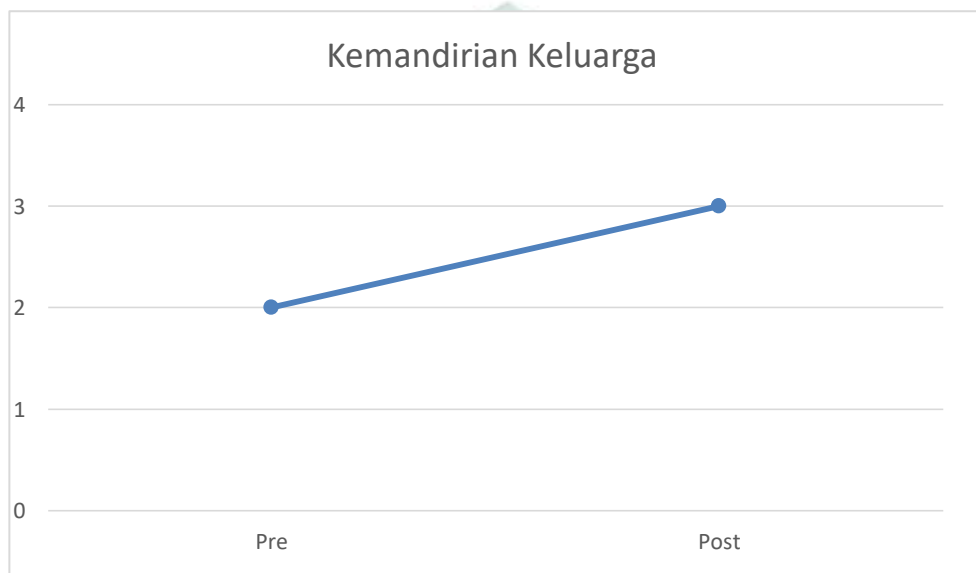
NO	KRITERIA	YA	TIDAK	PEMBENARAN
1	Keluarga menerima petugas kesehatan	√		
2	Keluarga menerima pelayanan kesehatan sesuai rencana	√		
3	Keluarga menyatakan masalah kesehatan secara benar	√		
4	Keluarga memanfaatkan fasilitas kesehatan sesuai anjuran	√		
5	Keluarga melaksanakan perawatan sederhana sesuai anjuran	√		
6	Keluarga melaksanakan tindakan pencegahan secara aktif	√		
7	Keluarga melaksanakan tindakan promotif secara aktif		√	

#### Keterangan:

- Kemandirian I, jika kriteria 1 dan 2 terpenuhi
- Kemandirian II, jika kriteria 1-5 terpenuhi
- **Kemandirian III, jika kriteria 1-6 terpenuhi**
- Kemandirian IV, jika kriteria 1-7 terpenuhi

#### Grafik 4.1 Tingkat Kemandirian Keluarga Bpk P

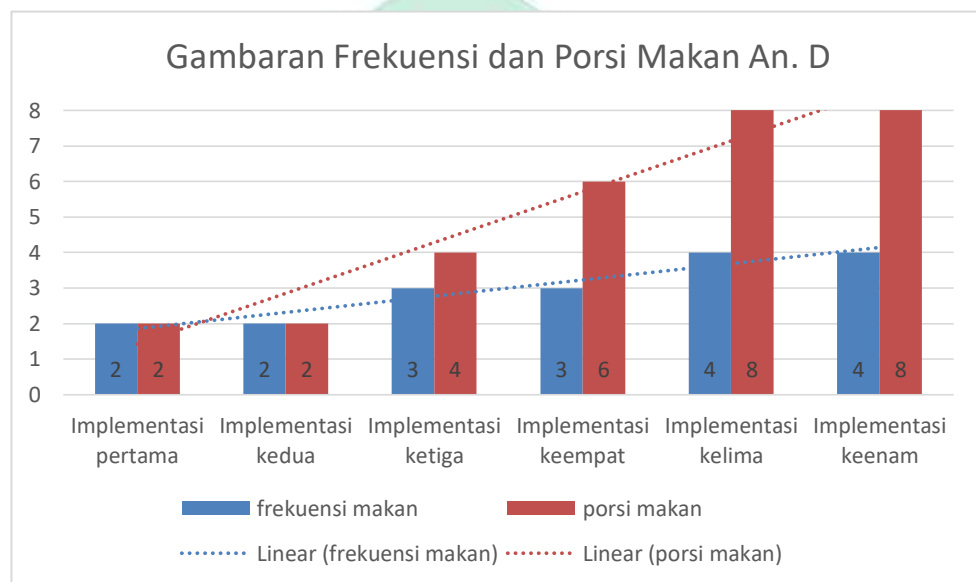
Dibawah ini merupakan grafik tingkat kemandirian keluarga Bpk P, yaitu sebelum diberikan intervensi selama 9x kunjungan didapatkan tingkat kemandirian 2, dan setelah diberikan intervensi meningkat menjadi tingkat kemandirian 3.



#### 4.6 Hasil Evaluasi Penerapan EBPN Pijat Tuina

Dibawah ini merupakan grafik penerapan intervensi pijat tuina pada An. D yang diberikan intervensi sebanyak 6x, didapatkan hasil An.D mengalami peningkatan nafsu makan yaitu pada frekuensi makan dan porsi makan An. D yang meningkat.

**Grafik 4.2 Penerapan EBPN Pijat Tuina**



## **BAB V**

### **PEMBAHASAN**

#### **5.1 Analisis Asuhan Keperawatan**

##### **5.1.1 Analisis Pengkajian Keperawatan**

Pada pengkajian Data umum keluarga yaitu pada bagian identitas klien Menurut Farida (2018) Balita memiliki kebiasaan makan cenderung pasif atau mengalami kesulitan makan, umumnya masalah ini terjadi pada usia 1 sampai 5 tahun. Dalam kasus ini An. D berusia 3 tahun berada di rentang usia balita sehingga anak dengan rentang usia 1-3 tahun biasanya disebut juga dengan usia food jag, yaitu anak hanya makan pada makanan yang disukai atau bahkan mengalami kesulitan makan (Asih & Mugiati, 2018). Hal ini sejalan dengan yang dikatakan (Nurjannah, 2019) bahwa terdapat pengaruh sulit makan di usia balita karena semakin bertambahnya aktivitas mereka seperti bermain dan berlari, sehingga terkadang menjadi malas untuk makan.

Faktor jenis kelamin juga memiliki pengaruh pada balita yang mengalami gizi kurang, dalam kasus ini An. D berjenis kelamin laki-laki. Hal ini sejalan dengan penelitian yang dilakukan Sudiby dan Mulyani (2020) yang menyatakan kesulitan makan lebih banyak dialami anak laki-laki dari pada perempuan, karena anak laki-laki lebih aktif dari pada perempuan, sehingga lebih banyak laki-laki yang mengalami kesulitan makan dari pada perempuan.

Hasil pengkajian riwayat keluarga inti pada keluarga Bpk. P mempunyai riwayat penyakit keturunan yaitu diabetes, begitu juga

dengan istrinya yang memiliki riwayat penyakit keturunan yaitu hipertensi, dan asam urat. Namun dalam teori mengatakan bahwa ketika orangtuanya memiliki riwayat penyakit menurun yaitu diabetes dan hipertensi maka anaknya rentan menderita penyakit hipertensi dan diabetes. Hal ini sejalan yang dikatakan oleh (Sekar Siwi et al., 2020) Riwayat keturunan Hipertensi adalah penyakit yang dapat diturunkan dari orang tua ke anaknya. Berdasarkan ilmu genetika hal ini dapat terjadi karena adanya faktor hereditas yang berperan dalam penyakit turunan. Tetapi Pada kasus An. D tidak sejalan dengan teori dikarenakan An. D tidak memiliki riwayat penyakit keturunan seperti hipertensi, dan diabetes.

Berdasarkan pengkajian keluarga terkait fungsi sosialisasi menunjukkan keluarga Tn. P aktif berinteraksi dan mengikuti kegiatan dilingkungan tempat tinggalnya. Dari interaksi tersebut anak pertama Tn. P yaitu Nn. S sebagai kader kesehatan mendapatkan pengetahuan tentang peningkatan nutrisi pada adiknya yaitu dengan selalu membawa adiknya ke posyandu untuk melakukan skrining kesehatan dan pemberian makanan tambahan untuk adiknya. Pergaulan keluarga dengan lingkungan sekitar akan membentuk kebiasaan atau pola kehidupan kesehatan pasien.

Dilihat pada kasus keluarga Tn. P sudah mengetahui mengenai bahwa salah satu anaknya mengalami gizi kurang yaitu an. D mengalami kurang nafsu makan dan BB an D tidak sesuai dengan

usianya sehingga Nn. S sering membawa adiknya ke posyandu serta memberikan makan tambahan yang diberikan dari puskesmas untuk memperbaiki keadaan gizi pada An. D. hal ini sejalan dengan yang dikatakan oleh Supriatna et al., (2021), Disarankan pula ibu balita rutin membawa anaknya ke posyandu setiap bulan agar status gizi anak dipantau secara berkala. PMT yang dimaksud yaitu sebagai makanan tambahan, bukan sebagai pengganti makanan utama sehari-hari serta mengandung nilai gizi yang sesuai dan seimbang sesuai sasaran yang diharapkan. Sesuai yang dikatakan oleh Rosyida et al., (2021), Tujuan utama dari pemberian makanan tambahan ini yaitu untuk memperbaiki keadaan gizi pada anak yang menderita kurang gizi untuk mencapai sebuah status gizi yang optimal.

Berdasarkan pengkajian pada fungsi kesehatan keluarga didapatkan hasil bahwa An. D mengalami malas makan dan hanya mau minum susu sehingga BB adiknya hanya 11kg tidak sesuai dengan umurnya sekarang. Nn. S mengatakan jika ada anggota keluarga yang sakit maka segera membawanya ke puskesmas atau di pusdu untuk mengambil obat, begitu juga dengan adiknya ia selalu membawa ke posyandu untuk melakukan screening kesehatan dan diberikan makanan tambahan yaitu biskuit balita. Hal ini sejalan dengan yang dikatakan oleh Maria & Setiawan (2016), Keluarga memiliki peran penting dalam menentukan status gizi pada anak, demikian juga kemampuan keluarga dalam memenuhi tugas kesehatan keluarga dalam pemenuhan nutrisi anak.



Keluarga adalah terdiri dari dua orang atau lebih yang memiliki ketergantungan satu sama lain dalam segi emosional, fisik dan ekonomi.

Koping merupakan upaya pemecahan masalah yang dihadapi oleh individu dengan tuntutan yang sangat relevan dengan kesejahteraannya. Stressor jangka pendek pada keluarga Tn. P Nn. S mengatakan merasa khawatir jika ada anggota keluarganya mengalami sakit. Sedangkan Stressor jangka Nn. S mengatakan merasa khawatir jika adiknya mengalami kurang nafsu makan. Pada keluarga Tn. P memakai strategi koping yaitu selalu mendiskusikan permasalahan dengan keluarganya. Ada hubungan antara pola asuh dan dukungan keluarga dengan status gizi balita. Keluarga perlu memperhatikan dan melakukan pemenuhan kebutuhan asupan gizi seimbang pada anak balita dengan memberikan dukungan baik dalam bentuk pemberian informasi, dukungan fisik maupun emosional (Supriatna et al., 2021).

Pada kasus keluarga Tn. P dengan masalah kesehatan gizi kurang didapatkan pemeriksaan fisik pada An. D yaitu BB 11kg, TB 83cm, Lila 12cm, LK 45cm, dan IMT 16 (gizi kurang), serta didapatkan tanda dan gejalanya An. D mengalami kurang nafsu makan, dan malas mengkonsumsi nasi, badan An. D tampak kecil, BB An. D tidak sesuai dengan usianya, didapatkan BB/U standar deviasi  $-2SD$ , maka dari itu masalah tersebut pada kasus ini sejalan dengan konsep teori (Suriani et al., 2021) balita kurang gizi ditandai dengan sulit makan yang jika

terus-menerus akan mengakibatkan berat badan anak tidak meningkat atau bila di timbang hanya meningkat sekitar 200 gram per bulan yang idealnya diatas 500 gram setiap bulan.

Penelitian yang dilakukan oleh Ratufelan et al.,(2018), mengatakan bahwa Kekurangan zat gizi meliputi unsur pendek dan kurus diartikan sebagai anak berusia 0 sampai 59 bulan dimana berat badan menurut umur (BB/U) berada pada  $<-2$  SD sampai  $>-3$  SD dari standar pertumbuhan WHO-NCHS. Asumsi peneliti terkait kasus keluarga Tn. P terhadap An. D yang mengalami tanda dan gejala gizi kurang sesuai dengan teori sehingga menunjukkan An. D ini mengalami gizi kurang.

Tugas kesehatan keluarga pada kasus keluarga Tn. P terhadap An. D dengan masalah kesehatan gizi kurang perlunya merawat anggota keluarga yang memiliki masalah kesehatan melalui perawatan diri sendiri. Perawatan diri sendiri ini bermaksud agar keluarga Tn. P dapat memperhatikan gizi pada anak, demikian juga dalam pemenuhan nutrisi pada anak An. D.

Dalam teori perawatan diri yang dikembangkan oleh Dorothea E. Orem sejak tahun 1959 merupakan salah satu model konseptual yang mendukung perkembangan ilmu dan praktik keperawatan dan merupakan model yang digunakan secara luas dalam keperawatan dan juga mengakomodasi keadaan asuhan keperawatan dapat ditujukan untuk orang tua atau wali yang merawat anak yang sedang sakit. Fokus utama dari model konseptual ini adalah pada kemampuan seseorang

untuk merawat dirinya sendiri dan membantu anggota keluarga untuk merawat anggota keluarganya yang mengalami masalah kesehatan untuk mencapai kemampuan dalam menjaga kesehatannya.

Teori ini juga menjadi dasar bagi perawat untuk memberdayakan klien berdasarkan tingkat ketergantungannya, karena menurut Orem, perawatan diri bukanlah suatu proses visual tetapi suatu bentuk perilaku yang dapat dipelajari. Asumsi peneliti terkait kasus pada Tn. P terhadap anak yang mengalami gizi kurang sesuai dengan teori Orem mengenai perawatan diri (self care) sendiri sehingga keluarga Tn. P perlu melakukan pencegahan komplikasi dari gizi kurang dengan melakukan perawatan diri sendiri. Pada kasus An. D keluarga dapat membantu perawatan secara mandiri yaitu dengan cara dapat memperhatikan gizi pada anak, demikian juga dalam pemenuhan nutrisi pada anak An. D.

Dari hasil pengkajian tingkat kemandirian keluarga bapak P didapatkan tingkat kemandirian keluarga 2, sehingga dibutuhkan peran perawat dalam memberikan asuhan keperawatan pada keluarga agar mendapatkan pembinaan dan bimbingan dalam melaksanakan tugas kesehatan maupun fungsi keluarga, sehingga mempengaruhi tercapainya kemandirian keluarga dalam meminimalkan dan menyelesaikan masalah kesehatan (Kertapati, 2019).

Dukungan dan perhatian keluarga memegang peran penting dalam memutuskan dan memberikan perawatan secara optimal pada anggota

keluarga yang mengalami masalah kesehatan. Hal ini sejalan dengan penelitian yang di kemukakan oleh Van Gelderen et al., (2020), Semakin rendah kemampuan keluarga dalam menjalankan tugas kesehatan keluarga, maka semakin sulit keluarga tersebut mengatasi masalah kesehatan yang dialami oleh anggota keluarganya.

### **5.1.2 Analisis Diagnosis Keperawatan**

Pada buku SDKI (Standar Diagnosis Keperawatan Indonesia) dalam penentuan diagnosis keperawatan terdapat 21 diagnosis yang mungkin muncul pada masalah gizi kurang. Pada kasus keluarga Tn. P terdapat 2 diagnosis yang muncul sesuai dengan buku SDKI yaitu Kesiapan peningkatan pengetahuan dan Kesiapan peningkatan nutrisi, sehingga masih ada diagnosis yang tidak masuk pada kasus keluarga Tn. P diantaranya Defisit Nutrisi, Gangguan Tumbuh Kembang, Risiko Defisit Nutrisi, Risiko Keterlambatan Perkembangan, Risiko Gangguan pertumbuhan.

Pada keluarga Tn.P dapat dirumuskan beberapa diagnosis keperawatan, yang dimana diagnosis prioritasnya adalah Kesiapan Peningkatan Pengetahuan dalam meningkatkan pengetahuan mengenai gizi kurang pada anak. Diagnosis yang kedua yaitu Kesiapan Peningkatan Nutrisi dalam meningkatkan nutrisi pada anak.

Diagnosis keperawatan utama pada kasus ini adalah Kesiapan Peningkatan Pengetahuan yang di dukung oleh data Nn. S mengatakan adiknya malas makan nasi dan hanya mau minum susu sehingga

diberikan makanan tambahan dari puskesmas yaitu berupa biskuit balita, Nn. S juga mengatakan pada bulan oktober 2022 nafsu makan adiknya sudah mulai meningkat, Nn. S mengatakan jika adiknya mengalami gizi kurang sehingga selalu membawa adiknya ke posyandu untuk melakukan skrining kesehatan. Batasan karakteristik secara umum mengungkapkan minat untuk meningkatkan pembelajaran. Sejalan dengan kasus tersebut keluarga Tn. P terlihat antusias ketika mendapatkan edukasi mengenai gizi kurang pada anak. dan mengungkapkan minat untuk memperoleh pengetahuan terkait gizi seimbang pada anak.

Diagnosis keperawatan yang kedua pada kasus ini adalah Kesiapan Peningkatan Nutrisi yang di dukung oleh data Nn. S mengatakan adiknya malas makan nasi dan hanya mau minum susu sehingga diberikan makanan tambahan dari puskesmas yaitu berupa biskuit balita, Nn. S juga mengatakan pada bulan oktober 2022 nafsu makan adiknya sudah mulai meningkat, dan terlihat An. D sedang mengkonsumsi biskuit balita, serta tampak ada biskuit balita dirumah Tn. P sehingga penulis merumuskan diagnosis Kesiapan Peningkatan Nutrisi adalah kondisi seseorang yang telah siap untuk mengatur pola nutrisi yang cukup untuk memenuhi kebutuhan metabolic dan dapat di tingkatkan (Tim Pokja SDKI PPNI, 2016).

Berdasarkan kasus diatas, dapat disimpulkan bahwa tidak ada kesenjangan antara teori dengan kasus keluarga Tn.P dengan masalah

kesehatan gizi kurang.

### 5.1.3 Analisis Intervensi Keperawatan

Dalam buku SIKI (Standar Intervensi Keperawatan Indonesia) pada masalah kesehatan gizi kurang terdapat beberapa intervensi keperawatan yang dapat dilakukan diantaranya Pengajaran: Proses Penyakit, Pengajaran:Individu, Manajemen Nutrisi, Modifikasi Perilaku, Dukungan Pengambilan keputusan, Dukungan Keluarga, Bantuan system Kesehatan, Pelibatan keluarga, Edukasi Nutrisi Anak, Terapi Pemijatan.

Berdasarkan beberapa intervensi keperawatan yang mungkin muncul pada keluarga Tn.P dengan masalah gizi kurang. Tindakan keperawatan yang utama diberikan pada diagnosis Kesiapan Peningkatan Pengetahuan berdasarkan lima tugas keluarga, yaitu keluarga mampu mengenal masalah dengan pemberian pendidikan kesehatan, keluarga mampu mengambil keputusan mengenai masalah kesehatan dengan memberikan informasi yang memicu gizi kurang pada anak, keluarga mampu merawat dengan pemberian pijat tuina untuk meningkatkan nafsu makan pada anak, Peningkatan nafsu makan pada balita disebabkan karena dilakukannya pijat tuina. Menurut Wulaningsih et al., (2022), Hal ini disebabkan karena pemberian pijat tuina membantu memperlancar peredaran darah dan dapat memaksimalkan fungsi organ, salah satu organ yang bisa dimaksimalkan adalah organ pencernaan. Dimana dengan pemijatan

motilitas usus akan meningkat dan akan memperbaiki penyerapan zat makanan oleh tubuh dan meningkatkan nafsu makan, keluarga mampu mengatasi masalah pada bimbingan sistem kesehatan difasilitasi dengan pemenuhan kesehatan mandiri, Keluarga mampu menjalankan perawatan di fasilitas kesehatan diberikan edukasi mengenai pemanfaatan fasilitas kesehatan.

Intervensi keperawatan yang kedua diberikan intervensi kesiapan peningkatan nutrisi berdasarkan lima tugas keluarga, yaitu keluarga mampu mengenal masalah kesehatan dengan pemberian edukasi nutrisi anak, menurut Suryani et al., (2017), edukasi gizi sangat berperan penting dalam peningkatan derajat kesehatan pada individu, kelompok maupun masyarakat terutama dalam mengurangi terjadinya gizi kurang pada balita. keluarga mampu mengambil keputusan mengenai masalah kesehatan dengan memberikan informasi yang memicu gizi kurang pada anak, keluarga mampu merawat dengan pemberian manajemen nutrisi pada anak, keluarga mampu mengatasi masalah pada bimbingan sistem kesehatan difasilitasi dengan pemenuhan kesehatan mandiri, Keluarga mampu menjalankan perawatan di fasilitas kesehatan diberikan edukasi mengenai pemanfaatan fasilitas kesehatan.

Hal tersebut juga sesuai dengan pernyataan Friedman (2010), yang menyatakan bahwa jika keluarga memiliki tingkat pengetahuan yang baik, maka akan mensukseskan keluarga dalam melaksanakan kelima tugas kesehatannya meliputi keluarga mampu mengenal masalah

kesehatan tentang gizi kurang, keluarga mampu memutuskan tindakan perawatan yaitu pemberian nutrisi yang tepat pada balita gizi kurang, keluarga mampu melakukan tindakan perawatan yang tepat pada balita gizi kurang dengan pemberian asupan nutrisi yang tepat, keluarga mampu melakukan pemenuhan kesehatan mandiri yaitu dengan modifikasi jenis nutrisi yang diberikan pada balita gizi kurang, dan keluarga mampu memanfaatkan sumber daya di lingkungan guna menunjang pelaksanaan tindakan perawatan pada balita gizi kurang (Wicaksono & Alfianto, 2020).

Pentingnya pemberian gizi dan nutrisi yang baik, dijelaskan pula dalam Al-Qu'an sebagaimana firman Allah Swt dalam Q.S Abasa/80 :

24

فَلْيَنْظُرِ الْإِنْسَانُ إِلَى طَعَامِهِۦ

Terjemahannya:

“maka hendaklah manusia itu memperhatikan makanannya”

Al-Maraghi, mengatakan bahwa hendaklah manusia mau memikirkan tentang kejadian dirinya dan makanan yang dimakannya. Bagaimana hal itu diciptakan dan disediakan untuknya sehingga bisa dijadikan makanan yang menunjang kelangsungan hidupnya. Karena manusia yang ingin sehat jasmani rohaninya, salah satu faktor yang menunjang adalah dari makanan dan pola makanan yang diterapkan.



#### 5.1.4 Analisis Implementasi Keperawatan

Proses asuhan keperawatan keluarga dilakukan selama 3 pekan dengan 9 kali kunjungan. Pada proses implementasi keperawatan pada keluarga Tn. P diberikan sebanyak 6 kali dimulai dari rabu 02 November 2022 hingga Kamis 15 November 2022 dengan melaksanakan intervensi yang telah disusun. Sejalan dengan penelitian yang dilakukan oleh (Asih & Mugiati, 2018) Ketentuan pijat ini yakni 1 set terapi sama dengan 1x protokol terapi per hari, sebanyak 6x, bila perlu mengulang terapi beri jeda 1-2 hari dan pijat salah satu sisi tangan saja, tidak perlu kedua sisi. Implementasi diawali dengan pemberian pendidikan kesehatan/edukasi kesehatan mengenai gizi kurang pada anak, memberikan penjelasan pijat tuina pada anak untuk meningkatkan nafsu makan pada anak.

Pada kasus keluarga Tn.P dengan masalah kesehatan gizi kurang, diberikan intervensi sesuai yang telah dirumuskan berdasarkan prioritas masalah. Dalam menerapkan implementasi keperawatan sesuai dengan lima tugas keluarga yaitu keluarga mampu mengenal masalah, keluarga mampu mengambil keputusan mengenai masalah kesehatan, keluarga mampu merawat, Keluarga mampu melakukan bimbingan sistem kesehatan dalam mengatasi masalah, Keluarga mampu menjalankan perawatan di fasilitas kesehatan.

Pada tugas keluarga yang pertama diberikan Pendidikan Kesehatan mengenai pengetahuan gizi kurang pada anak, dan mengenai edukasi

nutrisi pada anak. Pendidikan kesehatan merupakan salah satu cara yang digunakan dalam meningkatkan pengetahuan, pendidikan kesehatan yaitu suatu proses yang dapat meningkatkan derajat kesehatan seseorang.

Pendidikan kesehatan dapat diberikan kepada semua orang, namun cara tepat harus digunakan agar informasi yang dapat diberikan diterima (Zakiyatul, 2017). Sejalan dengan penelitian Wicaksono & Alfianto (2020), mengatakan bahwa Pemberian pendidikan kesehatan dapat memberikan dampak yang positif terhadap orangtua dengan balita gizi kurang karena orangtua bisa mendapatkan informasi yang baru tentang gizi kurang, masalah nutrisi balita gizi kurang dan cara perawatan balita gizi kurang melalui manajemen nutrisi. Berdasarkan Hasil penelitian Indraswari (2019), menunjukkan terjadi peningkatan pengetahuan pada responden tentang manajemen nutrisi balita gizi kurang setelah diberikan pendidikan kesehatan tentang nutrisi.

Pada tugas keluarga yang ketiga diberikan pijat tuina sebanyak 6x yang dimana dapat membantu meningkatkan nafsu makan pada An. D. dimana pada pemberian pertama kali diberikan penjelasan mengenai pijat tuina dan mendemonstrasikan langkah-langkah pijat tuina. Pada pemberian intervensi pijat tuina yang ke 2-3x keluarga Bpk P diajarkan diajarkan pijat tuina sambil Nn. S mendemonstrasikan pijat tuina terhadap adiknya An. D. selanjutnya pada pemberian intervensi pijat tuina yang ke 4-6x keluarga bpk P sudah mengerti mengenai pijat tuina

dan keluarga bpk P (Nn.S) sudah mampu melakukan secara mandiri pijat tuina kepada An. D. Penulis juga memberikan manajemen nutrisi untuk membantu keluarga Tn. P dalam mengidentifikasi status nutrisi, menentukan makanan yang disukai An. D, dan memberikan makanan tinggi kalori dan protein pada An. D yaitu memberikan pudding kelor pada An. D.

Berdasarkan teori, salah satu cara meningkat nafsu makan yaitu dengan memberikan pijat tuina pada anak. Pijat Tui Na ini merupakan tehnik pijat yang lebih spesifik untuk mengatasi kesulitan makan pada balita dengan cara memperlancar peredaran darah pada limpa dan pencernaan, melalui modifikasi dari akupunktur tanpa jarum, teknik ini menggunakan penekanan pada titik meridian tubuh atau garis aliran energi sehingga relatif lebih mudah dilakukan dibandingkan akupunktur (Asih & Mugiati, 2018). Hasil penelitian yang dilakukan oleh Meinawati (2021), membuktikan bahwa Pemberian pijat Tui Na pada balita usia 1 s.d 5 tahun lebih efektif untuk mengatasi kesulitan makan dari pada pemberian multivitamin.

Nutrisi merupakan salah satu kebutuhan dasar manusia utama yang diperlukan untuk hidup. Kegagalan dalam pemenuhan kebutuhan nutrisi akan mengakibatkan gangguan nutrisi yang akan berdampak pada gangguan pertumbuhan dan perkembangan sehingga pentingnya pemberian manajemen nutrisi pada anak (Meinawati, 2021).

Memilih dan mengonsumsi makanan yang baik dapat

mempengaruhi pemenuhan kebutuhan nutrisi pada anak. Sebaliknya, jika makanan yang dipilih dan dikonsumsi tidak mencukupi (baik kualitas maupun kuantitas), tubuh kekurangan zat gizi (Sari et al., 2022). Rasulullah SAW juga menganjurkan umat muslim untuk selalu mengonsumsi makanan yang halal dan bergizi. Hal ini dikatakan dalam Q.S Al-Baqarah Ayat 168:

يَا أَيُّهَا النَّاسُ كُلُوا مِمَّا فِي الْأَرْضِ حَلَالًا طَيِّبًا وَلَا تَتَّبِعُوا خُطُوَاتِ الشَّيْطَانِ إِنَّهُ لَكُمْ عَدُوٌّ مُّبِينٌ

Terjemahan:

“Hai sekalian manusia, makanlah yang halal lagi baik dari apa yang terdapat di bumi, dan janganlah kamu mengikuti langkah-langkah syaitan; karena sesungguhnya syaitan itu adalah musuh yang nyata bagimu.”.

Tafsir Al-Mukhtashar mengatakan wahai manusia, makanlah dari apa yang ada di bumi, baik dari hewan, tumbuh-tumbuhan maupun pohon-pohonan yang diperoleh dengan cara yang halal dan memiliki kandungan yang baik. Makanan yang halal adalah yang didapat dan diolah sesuai dengan syariat Islam serta bahan makanan itu sendiri dari bahan-bahan yang halal dan toyyib (baik). Selain halal, makanan yang dikonsumsi juga sebaiknya bergizi agar bermanfaat untuk kesehatan tubuh.

Ada beberapa faktor yang mempengaruhi manajemen nutrisi dengan kejadian gizi kurang yaitu asupan energi dan asupan protein sehingga An. D diberikan pudding kelor memiliki sejuta manfaat untuk kesehatanyang memiliki sumber protein tinggi dan nilai zat gizi yang tinggi. Hal ini sejalan dengan penelitian Nurdin et al., (2022),

mengatakan bahwa kandungan daun kelor yaitu mengandung vitamin A, vitamin E, protein dan kalsium, serta zat Besi sesuai dengan kandungan gizi per 100 gram. penelitian yang dilakukan oleh Widiyanti, D. S. et al., (2020), bahwa pemberian pudding daun kelor berpengaruh untuk meningkatkan status gizi balita berdasarkan IMT menurut umur balita.

### **5.1.5 Analisis Evaluasi Keperawatan**

Evaluasi pada diagnosis pertama yaitu kesiapan peningkatan pengetahuan diperoleh evaluasi keluarga Tn. P mengatakan sudah mengerti mengenai masalah kesehatan gizi kurang yang dialami oleh adiknya. Saat diberikan penjelasan mengenai pendidikan kesehatan keluarga Tn. P tampak antusias mendengarkan dan sesekali bertanya mengenai masalah kesehatan yang dialami oleh adiknya. Keluarga Tn. P mengatakan jika An. D mengalami kurang nafsu makan. Saat diberikan penjelasan mengenai pijat tuina keluarga Bpk P mengatakan sudah mengerti mengenai beberapa fungsi pijat tuina untuk pada anak, dan saat diberikan demonstrasi kepada An. D mengenai cara melakukan pijat tuina Keluarga bpk P tampak antusias mendengarkan serta ikut juga dalam mendemonstrasikan pijat tuina.

Keluarga bpk P mengatakan sudah mengetahui cara melakukan pijat tuina dan sudah bisa memberikan pijat tuina secara mandiri kepada An. D. Evaluasi formatif pada keluarga yaitu keluarga Bpk P dapat mendemonstrasikan langkah-langkah pijat tuina yaitu langkah 1-5 dan

Nafsu Makan pada An. D meningkat yaitu pada porsi makan yang sudah dihabiskan dan peningkatan frekuensi makan yaitu 3x sehari.

Evaluasi pada diagnosis kedua yaitu kesiapan peningkatan nutrisi diperoleh keluarga Tn. P mengatakan An. D malas makan nasi dan hanya mau minum susu. Saat diberikan edukasi mengenai nutrisi pada anak keluarga Tn. P mengatakan sekarang sudah mengerti mengenai nutrisi yang cukup pada anak, keluarga Tn. P tampak antusias mendengarkan saat diberikan edukasi dan sesekali keluarga Tn. P bertanya mengenai nutrisi dan seperti apa gizi seimbang pada anak. Saat diberikan pudding kelor pada An. D, An. D tampak menghabiskan pudding kelor yang di konsumsinya. Keluarga Tn. P mengatakan akan membuat pudding kelor pada An. D sebagai makanan tambahan agar BB An. D dapat meningkat.

Evaluasi sumatif pada keluarga Bpk P dapat dilihat dari grafik diatas yaitu sebelum diberikan intervensi didapatkan kemandirian keluarga bpk P berada pada tingkat kemandirian 2, setelah diberikan intervensi didapatkan tingkat kemandirian keluarga meningkat menjadi kemandirian 3.

## **5.2 Analisis Intervensi Evidence Based Practice In Nursing**

Pada kasus keluarga Tn.P dengan masalah kesehatan gizi kurang pada An. D yang mengalami kurang nafsu makan sehingga penulis memberikan intervensi pijat tuina yang bertujuan untuk meningkatkan nafsu makan pada An. D. pijat tuina merupakan tehnik pijat yang lebih spesifik untuk mengatasi

kesulitan makan pada balita dengan cara memperlancar peredaran darah pada limpa dan pencernaan. Pijat ini dilakukan dengan tehnik pemijatan meluncur (Effleurage atau Tui), memijat (Petrissage atau Nie), mengetuk (tapotement atau Da), gesekan, menarik, memutar, menggoyang, dan menggetarkan titik tertentu sehingga akan mempengaruhi aliran energi tubuh dengan memegang dan menekan tubuh pada bagian tubuh tertentu (Syamsiah et al., 2022).

Gambar grafik pemberian pijat Tuina menunjukkan hasil pemantauan pada klien selama dilakukannya intervensi. Pada implementasi pertama kali sebelum diberikan intervensi didapatkan frekuensi makan An. D sebanyak 2x dengan porsi makan hanya 2sdm, pada implementasi ke-2 sebelum diberikan intervensi di dapatkan An. D menghabiskan 2sdm dan hanya 2x makan dalam sehari, keluarga dapat melakukan 1-5 langkah pijat.

Pemberian implementasi ke-3 keluarga sudah dapat melakukan semua langkah pijat tuina walaupun masih dibantu oleh perawat, dan didapatkan porsi makan An. D sudah meningkat yaitu 6sdm dengan frekuensi makan juga meningkat menjadi 3x sehari. Pada pemberian implementasi ke 4 didapatkan porsi makan An. D meningkat sebanyak 6sdm dengan frekuensi makan An.D sebanyak 3x.

pemberian implementasi ke 5 sebelum diberikan intervensi didapatkan porsi makan An. D sebanyak 6 sdm dengan frekuensi makan sebanyak 3x dan setelah diberikan intervensi didapatkan porsi makan An. D sebanyak 8sdm dengan frekuensi 4x makan dalam sehari. Pada pemberian ke 6 sebelum diberikan intervensi didapatkan porsi makan An. D sebanyak 8sdm dengan

frekuensi 4x makan dalam sehari, setelah ddiberikan intervensi didapatkan porsi makan An. D sebanyak 8sdm dengan frekuensi 4x makan dalam sehari, dan keluarga sudah dapat melakukan pijat tuina secara mandiri. Sehingga dapat disimpulkan bahwa pemberian pijat tuina efektif meningkatkan nafsu makan pada balita.

Penelitian Esmianti & Andini (2021), menyatakan bahwa pijat tuina berpengaruh Positif terhadap kesulitan makan pada balita. Dengan pemberian pijat tuina akan memicu anak mudah merasa lapar sehingga keinginan untuk makan meningkat. Sejalan dengan penelitian yang dilakukan oleh Yanti et al., (2021), mengatakan bahwa terdapat pengaruh pemberian pijat tuina pada anak balita lebih efektif untuk mengatasi kesulitan makan. Berdasarkan penelitian yang dilakukan oleh Yanti et al., (2021), mengatakan bahwa terdapat pengaruh pemberian pijat tuina pada anak balita lebih efektif untuk mengatasi kesulitan makan. Pijat tuina ini diberikan sebanyak 6 kali pada An. D dan setelah dilakukan evaluasi intervensi tersebut sehingga keluarga klien dapat melakukannya secara mandiri.

Penelitian yang dilakukan oleh Rangkuti (2022), bahwa Hal ini dikarenakan Stimulasi pijat yang diberikan berdampak pada efektifitas pengosongan pada lambung, dimana dengan pijat ini akan meningkatkan motilitas gastrointestinal dan pelepasan hormon yang dapat meningkatkan penyerapan dan pencernaan makanan sehingga akan meningkatkan nafsu makan. Selain itu, pijat tuina melancarkan peredaran darah dan dapat



memaksimalkan fungsi organ, salah satu organ yang dapat dimaksimalkan adalah organ pencernaan.

Sebelum memberikan terapi pijat tuina pada An. D, penulis memberikan edukasi nutrisi pada anak. Pemberian edukasi terkait edukasi nutrisi pada anak, sesuai teori yang dikemukakan oleh Dorothea E Orem mengatakan bahwa dalam meningkatkan kemampuan seseorang atau keluarga untuk dapat merawat dirinya atau anggota keluarganya secara mandiri dapat diberikan melalui edukasi atau memberikan pendidikan kesehatan yang akan berkontribusi penting dalam self care agency (Nelista et al., 2021). Pemberian edukasi nutrisi pada keluarga agar dapat mendukung pemenuhan kebutuhan gizi, meningkatkan pengetahuan, dan praktik ibu dalam pemberian kebutuhan makan balita gizi kurang.

### **5.3 Keterbatasan**

Keterbatasan pada karya tulis ini adalah perlunya pemberian intervensi dengan rentang waktu yang cukup lama agar keefektifan dalam pemberian intervensi dapat berpengaruh dengan maksimal.

## **BAB VI**

### **PENUTUP**

#### **6.1 Kesimpulan**

##### **6.1.1 Pengkajian**

Tahap awal proses keperawatan, dari hasil pengkajian didapatkan salah satu anggota keluarga Tn. P yaitu An. D mengalami penurunan nafsu makan.

##### **6.1.2 Diagnosis keperawatan**

Diagnosis keperawatan utama pada keluarga Bpk P yaitu kesiapan peningkatan pengetahuan dan kesiapan peningkatan nutrisi. Data yang didapatkan pada saat pengkajian Diagnosis utama muncul saat dilakukan pengkajian yaitu Nn. S mengatakan jika adiknya mengalami gizi kurang sehingga selalu membawa adiknya ke posyandu untuk melakukan skrining kesehatan. Setelah diberikan intervensi pijat tuina diagnosis kesiapan peningkatan nutrisi dan kesiapan peningkatan pengetahuan dapat teratasi.

##### **6.1.3 Intervensi Keperawatan**

Intervensi Keperawatan didasarkan pada diagnosis yang muncul dan berdasarkan perencanaan teori keperawatan. Rencana aksi yang dilaksanakan untuk menyesuaikan 5 misi kesehatan keluarga dimana keluarga dapat mengenali masalah dengan memberikan intervensi pendidikan kesehatan tentang gizi kurang pada anak dan edukasi nutrisi anak, keluarga dapat mengambil keputusan tentang masalah kesehatan dengan mendukung pengambilan keputusan, keluarga dapat menjaga

diri dengan memberikan edukasi dan pemberian pijat tuina pada An.D, Keluarga dapat melakukan bimbingan sistem kesehatan secara mandiri yang melibatkan penerapan keterampilan baru dalam hal ini pemberian pijat tuina pada An. D dan keluarga dapat menikmati fasilitas kesehatan.

#### 6.1.4 Implementasi Pelaksanaan

Dilaksanakan sesuai dengan intervensi yang disusun berdasarkan lima tugas kesehatan keluarga dan pemberian pijat tuina pada An. D

#### 6.1.5 Evaluasi

Evaluasi tindakan keperawatan yang diambil dari diagnosis keperawatan yang ditegakkan dan implementasi yang dilakukan sesuai dengan rencana tindakan keperawatan. Selanjutnya diberikan intervensi pijat tuina pada An. D. keluarga Tn. P dapat mendemonstrasikan pijat tuina secara mandiri. Sehingga didapatkan tingkat kemandirian keluarga menjadi meningkat yaitu dari 2 meningkat menjadi 3.

#### 6.1.6 EBPN Pemberian Pijat Tuina

Setelah dilakukan pemberian pijat tuina sebanyak 6 kali untuk meningkatkan nafsu makan pada An. D, didapatkan bahwa pemberian pijat tuina efektif dalam meningkatkan nafsu makan pada An. D.

## 6.2 Saran

### 6.2.1 Bagi profesi keperawatan

Karya akhir Ners ini dapat dijadikan sebagai salah satu tindakan/intervensi komplementer yang dapat dilakukan dalam


pemberian asuhan keperawatan.

#### 6.2.2 Bagi perawatan Komunitas dan Keluarga

Karya akhir Ners ini menjadi masukan bagi bidang keperawatan dan memberikan asuhan keperawatan pada pasien gizi kurang dengan masalah kesiapan peningkatan nutrisi

#### 6.2.3 Bagi Institusi

Dapat dijadikan sebagai referensi tambahan dalam memberikan asuhan keperawatan pada pasien gizi kurang. Perlu belajar lebih banyak dengan kasus lain



## DAFTAR PUSTAKA

- Andarmoyo, & Sulistyono. (2012). *Keperawatan Keluarga Konsep Teori : Proses Dan Praktik Keperawatan*. Yogyakarta: Graha Ilmu.
- Angraini, D. I., Apriliana, E., Soleha, T. U., Rachmawati, E., & R, M. R. (2017). Deteksi Dini Gangguan Gizi Pada Kelompok Berisiko. *Jpm Ruwa Jurai*, 1(1), 38–42.
- Asih, Y., & Mugiati, M. (2018). Pijat Tuna Efektif Dalam Mengatasi Kesulitan Makan Pada Anak Balita. *Jurnal Ilmiah Keperawatan Sai Betik*, 14(1), 98. <https://doi.org/10.26630/jkep.v14i1.1015>
- Black, R. E., Allen, L. H., Bhutta, Z. A., Caulfield, L. E., De Onis, M., Ezzati, M., Mathers, C., & Rivera, J. (2008). Maternal And Child Undernutrition: Global And Regional Exposures And Health Consequences. *The Lancet*, 371(9608), 243–260. [https://doi.org/10.1016/S0140-6736\(07\)61690-0](https://doi.org/10.1016/S0140-6736(07)61690-0)
- Cahyaningsih, E. (2021). Pengembangan Standar Operasional Prosedur Pijat Tui Na Untuk Menambah Berat Badan Balita Yang Kesulitan Makan. *Journal Of Advanced Nursing*, 26(2), 173–180. <http://www.ufrgs.br/actavet/31-1/artigo552.pdf>
- Dehdari, T., Rahimi, T., Aryaeian, N., & Gohari, M. R. (2018). Effect Of Nutrition Education Intervention Based On Pender's Health Promotion Model In Improving The Frequency And Nutrient Intake Of Breakfast Consumption Among Female Iranian Students. *Public Health Nutrition*, 17(3), 657–666. <https://doi.org/10.1017/S1368980013000049>
- Esmianti, F., & Andini, I. F. (2021). Efektifitas Pijat Tuina Dalam Meningkatkan Nafsu Makan Pada Balitastunting Kabupaten Rejang Lebong The Effectiveness Of Tui Na Massage In Increasing The Application Of Tunting Totality In Rejang Lebong. 6(1), 17–24.
- Friedman, & Bowden. (2010). *Buku Ajar Keperawatan Keluarga*. Buku Ajar Keperawatan Keluarga. Egc.
- Harmoko. (2012). *Asuhan Keperawatan Keluarga*. Yogyakarta: Pustaka Pelajar.
- Harnilawati. (2013). *Konsep Dan Proses Keperawatan Keluarga*. Pustaka As Salam.
- Herring, Gray, Taffe, Tonge, Sweeney, & Einfeld. (2015). Behaviour And Emotional Problems In Toddlers With Pervasive Developmental Disorders And Developmental Delay: Associations With Parental Mental Health And Family. *J Intellect Disabil Res.*, 50(12), 874–882.
- Indraswari, S. H. (2019). Pengaruh Pendidikan Gizi Dengan Poster Dan Kartu Gizi Terhadap Peningkatan Pengetahuan Dan Sikap Anak Tentang Gizi Seimbang Di Sdn Ploso I-172 Surabaya. *The Indonesian Journal Of Public Health*, 14(2), 210. <https://doi.org/10.20473/ijph.v14i2.2019.211-222>
- Irianti, B. (2018). Faktor- Faktor Yang Menyebabkan Status Gizi Kurang Pada Balita Di Wilayah Kerja Puskesmas Sail Pekanbaru Tahun 2016. *Midwifery Journal: Jurnal Kebidanan Um. Mataram*, 3(2), 95. <https://doi.org/10.31764/mj.v3i2.478>
- Kementerian Kesehatan Republik Indonesia. (2019). Pedoman Pencegahan Dan Tatalaksana Gizi Buruk Pada Balita. In *Kementerian Kesehatan Republik*

*Indonesia.*

- Kertapati, Y. (2019). Tugas Kesehatan Keluarga Dan Tingkat Kemandirian Keluarga Di Wilayah Pesisir Kota Surabaya. *Jurnal Ilmiah Keperawatan Stikes Hang Tuah Surabaya*, 4(1). <https://doi.org/10.22216/Jen.V3i3.2988>
- Kholifa, N. S., & Widagdo, W. (2016). *Modul Bahan Ajar Cetak Keperawatan: Keperawatan Keluarga Dan Komunitas*. Jakarta:Kementerian Kesehatan RI.
- Kusumawardani, L. H., Khoiriyah, A., Trenggono, A. H., Saputra, R. B., Annisa, S. N., Muniroh, S. W., Kholifa, E., Putri, E. S., Riyanti, I., & Purnomo, D. (2020). Peningkatan Pengetahuan Gizi Seimbang Pada Ibu Balita Melalui Edukasi Dan Simulasi Pembuatan Makanan Bergizi Di Desa Kebumen, Baturraden. *Journal Of Bionursing*, 2(1), 9–14. <https://doi.org/10.20884/1.Bion.2020.2.1.32>
- Kusumawardani, L. H., Mulyono, S., & Fitriyani, P. (2018). Improving Diarrheal Preventive Behavior Through Therapeutic Sociodramatic Play In School-Aged Children. *Enfermeria Global*, 17(3), 519–528. <https://doi.org/10.6018/Eglobal.17.3.304701>
- Lende, M. T. N., Romeo, P., & Boeky, D. (2022). Faktor Yang Berhubungan Dengan Kejadian Gizi Buruk Pada Balita Di Wilayah Kerja Puskesmas Tanggaba Kabupaten Sumba Barat Daya. *Media Kesehatan Masyarakat Indonesia*, 4(1), 55–62.
- Maria, D., & Setiawan, A. (2016). Modifikasi Tindakan : Pijat Tuina Dan Coaching Pada Keluarga Menurunkan Status Resiko Gizi Kurang Anak Usia Sekolah. *Jurnal Keperawatan Respati Yogyakarta*, 3(2), 62–65. <http://nursingjurnal.respati.ac.id/index.php/jkry/index>
- Mastari. (2016). *Faktor-Faktor Yang mempengaruhi Status Gizi Balita*. Egc:Jakarta, 2009.
- Meinawati, L. (2021). Pengaruh Tui Na Massageterhadap Picky Eaterpada Balita Usia 1 S.D 5 Tahun Di Bpm Lilis Suryawati Jombang. *Jurnal Insan Cendekia*, 8(1), 1–10. <http://www.ufrgs.br/actavet/31-1/artigo552.pdf>
- Munjidah, A. (2018). Efektifitas Pijat Tui Na Dalam Mengatasi Kesulitan Makan Pada Balita Di Rw 02 Kelurahan Wonokromo Surabaya. *Journal Of Health Sciences*, 8(2), 193–199. <https://doi.org/10.33086/Jhs.V8i2.204>
- Nelista, Y., Keytimu, Y. M. H., & Toto, E. M. (2021). Intervensi Berbasis Supportive Educative Nursing Intervention Terhadap Pengetahuan Dan Praktik Pemberian Makan Pada Ibu Balita Gizi Kurang. *Jurnal Peduli Masyarakat*, 3(3), 257–266. <https://doi.org/10.37287/Jpm.V3i3.595>
- Nurdin, N., Bidan, P. P., Sidrap, M., & Rappang, S. (2022). *Olahan Daun Kelor Untuk Perbaikan Status Gizi Balita Dalam Upaya Pencegahan Stunting*. 1(4), 453–459. <https://doi.org/10.55123/Sehatmas.V1i4.714>
- Putri, M. R. (2019). Hubungan Pola Asuh Orangtua Dengan Status Gizi Pada Balita Di Wilayah Kerja Puskesmas Bulang Kota Batam. *Jurnal Bidan Komunitas*, 2(2), 96. <https://doi.org/10.33085/Jbk.V2i2.4334>
- Rahmad, Miko, Labatjo, Fajriansyah, Fitri, & Suryana. (2020). Malnutrition Prevalence Among Toddlers Based On Family Characteristics: A Cross-Sectional Study In The Rural And Urban Areas Of Aceh, Indonesia. *Sri Lanka J Child Health*, 49(3), 263–268.

- Rangkuti, S. (2022). *The Effect Of Tui Na Acupressure On Appetite In Children ( Toddlers ) Aged 1-3 Years At The Wulandari Purba Clinic , Batang Quiz In 2022*. 10(5).
- Ratufelan, E., Zainuddin, A., & Junaid. (2018). Hubungan Pola Makan, Ekonomi Keluarga Dan Riwayat Infeksi Dengan Kejadian Gizi Kurang Pada Balita Diwilayah Kerja Puskesmas Benu-Benua Tahun 2018. *Jurnal Ilmiah Mahasiswa Kesehatan Masyarakat*, 3(2).
- Rosyida, D. C., Hidayatunnikmah, N., & Marliandiani, Y. (2021). Pendampingan Penerapan Pembuatan Pmt (Pemberian Makanan Tambahan) Untuk Ibu Dan Balita Guna Meningkatkan Kesehatan Ibu Dan Anak. *To Maega : Jurnal Pengabdian Masyarakat*, 4(2), 187. <https://doi.org/10.35914/Tomaega.V4i2.744>
- Salamung, N., Pertiwi, M. R., Ifansyah, M. N., Riskika, S., Maurida, N., Primasari, N. A., Rumbo, H., & Al., E. (2021). Keperawatan Keluarga (Family Nursing). In *Duta Media Publishing*.
- Sambo, M., Ciuantasari, F., & Maria, G. (2020). Hubungan Pola Makan Dengan Status Gizi Pada Anak Usia Prasekolah. *Jurnal Ilmiah Kesehatan Sandi Husada*, 11(1), 423–429. <https://doi.org/10.35816/Jiskh.V11i1.316>
- Sari, Y. W., Astuti, I. T., & Khasanah, N. N. (2022). Hubungan Manajemen Nutrisi Dengan Kejadian Stunting Usia 24-59 Bulan Di Kelurahan Bandarharjo Kota Semarang The Relationship Between Nutrition Management And The Incidence Of Stunting Aged 24-59 Months Bandarharjo Semarang City. *Jurnal Ilmiah Sultan Agung, September*, 341–351.
- Sekar Siwi, A., Irawan, D., & Susanto, A. (2020). Analisis Faktor-Faktor Yang Memengaruhi Kejadian Hipertensi. *Journal Of Bionursing*, 2(3), 164–166. <https://doi.org/10.20884/1.Bion.2020.2.3.70>
- Siregar, D., Manurung, E. I., Sihombing, R. M., Pakpahan, M., Stanggung, Y. F., & Rumerung, C. Idya. (2022). *Keperawatan Keluarga* (R. Watrianthos (Ed.); Cetakan 1). Yayasan Kita Menulis.
- Suprajitno. (2018). *Asuhan Keperawatan Keluarga Aplikasi Dalam Praktik*. Jakarta: Penerbit Buku Kedokteran Egc.
- Supriatna, L. D., Wulan, D., & Rengganis, S. (2021). *Kajian Status Gizi Balita Berdasarkan Pola Asuh Dan Dukungan Keluarga Relationship Between Parenting And Family Support With The Nutritional Status Of Toddlers*. 12, 10–16.
- Suriani, N., Moleong, M., & Kawuwung, W. (2021). Hubungan Antara Pengetahuan Ibu Dengan Kejadian Gizi Kurang Pada Balita Di Desa Rambusaratu Kecamatan Mamasa. *Jurnal Kesehatan Masyarakat Unima*, 02(03), 197–206.
- Suryani, L., Payung, S., & Pekanbaru, N. (2017). Faktor Yang Mempengaruhi Status Gizi Balita Di Wilayah Kerja Puskesmas Payung Sekaki. *Jomis (Journal Of Midwifery Science)*, 1(2), 47–53. <http://jurnal.univrab.ac.id/index.php/jomis/article/view/198>
- Syamsiah, S., Dahlan, F. M., & Inayah, S. N. (2022). The Effect Of Tui Na Massage Therapy Towards Eating Behavior In The Development Areas Of

- The Salt Health Center Of Depok City Year 2022. *Jurnal Eduhealth*, 13(01), 273–280.  
[Http://Ejournal.Seaninstitute.Or.Id/Index.Php/Healt/Article/View/395](http://ejournal.seaninstitute.or.id/index.php/health/article/view/395)
- Van Gelderen, S., Krumwiede, N., & Christian, A. (2020). Teaching Family Nursing Through Simulation: Family-Care Rubric Development. *Clinical Simulation In Nursing*, 12(5), 159–170.  
[Https://Doi.Org/10.1016/J.Ecns.2016.01.002](https://doi.org/10.1016/j.ecns.2016.01.002)
- Wahyuningrum, D. (2017). Efektifitas Pijat Tui Na Dalam Meningkatkan Nafsu Makan Pada Balita Usia 1-5 Tahun Di Bpm Ma'rifatun M. S Puring. *Jces (Journal Of ...Urnal Penelitian Andalas*, 15(1), 28.
- Wicaksono, K. E., & Alfianto, A. G. (2020). Dampak Positif Pendidikan Kesehatan Terhadap Tingkat Pengetahuan Keluarga Dalam Manajemen Nutrisi Balita Stunting. *Conference On Innovation And Application Of Science And Technology*, 3, 981–986.
- Widiyanti, D. S., Fauzi, R., & Afarona, A. (2020). Penanggulangan Masalah Stunting Balita Melalui Pemberian Makanan Tambahan (Pmt) Puding Kelor Di Desa Kutogirang. *Jurnal.Unsil.Ac.Id*, 12(2).  
[Http://Jurnal.Unsil.Ac.Id/Index.Php/Jps/Article/View/3511](http://jurnal.unsil.ac.id/index.php/jps/article/view/3511)
- Wijayanti. (2019). *Fisiologi Pijat Bayi*. Bandung: Trikarsa.
- Wulandari, C., Setiyarini, D. W., Bariroh, K., Laraswati, L., Azhari, M. F., & Ibnu Aziz, R. A. (2019). Upaya Peningkatan Status Kesehatan Kelompok Rentan Dengan Pendekatan Pembelajaran Dan Pemberdayaan Masyarakat. *Jurnal Pengabdian Kepada Masyarakat (Indonesian Journal Of Community Engagement)*, 5(2), 167. [Https://Doi.Org/10.22146/Jpkm.29999](https://doi.org/10.22146/jpkm.29999)
- Wulaningsih, I., Sari, N., & Wijayanti, H. (2022). Pengaruh Pijat Tuina Terhadap Tingkat Nafsu Makan Balita Gizi Kurang. *Jurnal Edunursing*, 6(1), 33–38.  
[Http://Journal.Unipdu.Ac.Id](http://journal.unipdu.ac.id)
- Yanti, S., Wardah, W., Emulyani, E., & ... (2021). The Aromatherapy Tuina Massage For Toddler's Appetite Stimulation. *Jces (Journal Of ...)*, 4(3), 682–689. [Http://Journal.Ummat.Ac.Id/Index.Php/Jces/Article/View/5661](http://journal.ummat.ac.id/index.php/jces/article/view/5661)
- Yunita, A., Ames, S. S., & Hana, Y. W. (2021). *Effectiveness Of Tui Na Massage In Increasing Appetite Infants Aged 1-5 Years In The Work Area Uptd Puskesmas Bendo Kediri Regency*. 3(1), 321–328.



## LAMPIRAN

### Lampiran I. Jurnal Utama



## Lampiran II. Riwayat Hidup

### DAFTAR RIWAYAT HIDUP



Indah Lestari, lahir di Makassar pada tanggal 23 Oktober 1999. Penulis merupakan anak ke 2 dari 3 bersaudara, dari pasangan Bapak Rusdianto dan Ibu Rusmiati. Penulis menempuh pendidikan di TK Aisyah, Sekolah Dasar (SD) Inpres Antang I Makassar lulus tahun 2011, melanjutkan pendidikan di Sekolah Menengah Pertama (SMP) Negeri 17 Makassar lulus tahun 2014, dan melanjutkan pendidikan di Sekolah Menengah Atas SMA Negeri 12 Makassar lulus tahun 2017. S1 di Universitas Islam Negeri Alauddin Makassar (UINAM) melalui jalur UMPTKIN, di Fakultas Kedokteran Dan Ilmu Kesehatan dengan Jurusan Keperawatan. Selanjutnya penulis melanjutkan kuliah Profesi Ners di Universitas Islam Negeri Alauddin Makassar (UINAM). Syukur Alhamdulillah penulis sangat berterimakasih masih diberi kesehatan sehingga dapat mampu melewati ujian-ujian. Sehingga penulis dapat menyelesaikan pendidikan dan selesai menyusun karya tulis ilmiah dengan judul “Analisis Asuhan Keperawatan Keluarga Bpk P Dengan Masalah Keperawatan Kesiapan Peningkatan Nutrisi Pada An. D Menggunakan Intervensi Pijat Tuina Di Desa Pacellekang”.

UNIVERSITAS ISLAM NEGERI  
**ALAUDDIN**  
 MAKASSAR

### Lampiran III. Uji Turnitin

KTA indah lestari 2			
ORIGINALITY REPORT			
<b>24%</b>	<b>24%</b>	<b>4%</b>	<b>12%</b>
SIMILARITY INDEX	INTERNET SOURCES	PUBLICATIONS	STUDENT PAPERS
PRIMARY SOURCES			
1	repository.uki.ac.id Internet Source		7%
2	repositori.uin-alauddin.ac.id Internet Source		3%
3	ocheymrenny.blogspot.com Internet Source		3%
4	Submitted to Badan PPSDM Kesehatan Kementerian Kesehatan Student Paper		2%
5	hemodialisicare.blogspot.com Internet Source		1%
6	ejurnal.poltekkes-tjk.ac.id Internet Source		1%
7	123dok.com Internet Source		1%
8	ojs.stikessaptabakti.ac.id Internet Source		1%
9	Submitted to Universitas Pendidikan Indonesia		1%
	Student Paper		
10	eprints.poltekkesjogja.ac.id Internet Source		1%
11	publishing-widyagama.ac.id Internet Source		1%
12	thinkgoodone.blogspot.com Internet Source		1%
13	www.scribd.com Internet Source		1%
14	bionursing.fikes.unsoed.ac.id Internet Source		1%
15	repository.poltekkes-tjk.ac.id Internet Source		1%
16	repository.poltekkes-kdi.ac.id Internet Source		1%