

**EFEKTIVITAS PENERAPAN METODE *AT-TAHQIQ*  
TERHADAP KEMAMPUAN PELAFALAN  
*MAKHARIJ AL-HURUF HIJAIYAH*  
PESERTA DIDIK KELAS I MIN  
KABUPATEN GOWA**



**SKRIPSI**

Diajukan Untuk Memenuhi Salah Satu Syarat Memperoleh Gelar Sarjana  
Pendidikan (S. Pd) Jurusan Pendidikan Guru Madrasah Ibtidaiyah  
Pada Fakultas Tarbiyah dan Keguruan UIN Alauddin Makassar

Oleh:

**NURWAHIDAH ARIS**

**NIM. 20800118044**

**FAKULTAS TARBIYAH DAN KEGURUAN  
UIN ALAUDDIN MAKASSAR**

**2023**

## PERNYATAAN KEASLIAN SKRIPSI

Mahasiswa yang bertanda tangan di bawah ini:

Nama : Nurwahidah Aris  
NIM : 20800118044  
Tempat/Tanggal Lahir : Cambaya, 17 Desember 1999  
Jurusan/Prodi : Pendidikan Guru Madrasah Ibtidaiyah  
Fakultas : Tarbiyah dan Keguruan  
Alamat : BTN Graha Kalegowa Blok F9/4, Kab. Gowa  
Judul : Efektivitas Penerapan Metode *at- Tahqiq* Terhadap Kemampuan Pelafalan *Makharij al-Huruf Hijaiyah* Peserta Didik Kelas I MIN Kabupaten Gowa.

Menyatakan dengan sesungguhnya dan penuh kesadaran bahwa skripsi ini benar adalah hasil karya sendiri. Jika dikemudian hari terbukti bahwa ia merupakan duplikat, tiruan, plagiat, atau dibuat, oleh orang lain, sebagian atau seluruhnya, maka skripsi dan gelar yang diperoleh karenanya batal demi hukum.

Samata-Gowa, 18 Januari 2023

Penyusun,



**Nurwahidah Aris**

**NIM: 20800118044**

## PENGESAHAN SKRIPSI

Skripsi berjudul “Efektivitas Penerapan Metode at-Tahqiq Terhadap Kemampuan Pelafalan Makharij al-Huruf Hijaiyah Peserta Didik Kelas I MIN Kabupaten Gowa”, yang disusun oleh Nurwahidah Aris, NIM: 20800118044, mahasiswa Jurusan/Prodi PGMI UIN Alauddin Makassar, telah diuji dan dipertahankan dalam sidang Ujian Munaqasyah yang diselenggarakan pada hari Selasa, tanggal 30 Mei 2023 M. Bertepatan dengan tanggal 10 Dzulqa'dah 1444 H, dinyatakan telah dapat diterima sebagai salah satu syarat untuk memperoleh gelar Sarjana Pendidikan (S.Pd) pada Jurusan/Prodi Pendidikan Guru Madrasah Ibtidaiyah, Fakultas Tarbiyah dan Keguruan UIN Alauddin Makassar dengan beberapa perbaikan.


Samata-Gowa, 30 Mei 2023 M  
10 Dzulqa'da 1444 H

### DEWAN PENGUJI:

Nomor SK 2203 Tahun 2023

Ketua Sidang	: Dr. Usman, M.Pd.	(.....)
Sekretaris Sidang	: Dr. Rosdiana, M.Pd.I.	(.....)
Penguji I	: Dr. Syamsuddin, M.Pd.I.	(.....)
Penguji II	: Dr. Awaliah Musgamy, M.Ag.	(.....)
Pembimbing I	: Dr. Hamka, M.Th.I.	(.....)
Pembimbing II	: Dr. Munirah, M.Ag.	(.....)

Diketahui oleh:  
Dekan Fakultas Tarbiyah dan Keguruan  
UIN Alauddin Makassar,

  
Dr. H. A. Marjuni, M.Pd.I.  
NIP 197810112005011006

## KATA PENGANTAR

بِسْمِ اللَّهِ الرَّحْمَنِ الرَّحِيمِ

*Alhamdulillah Robbil'alamin*, puji syukur peneliti ucapkan kehadiran Allah swt. atas segala limpahan Rahmat, Hidayah, Karunia, serta izin-Nya sehingga peneliti dapat menyelesaikan penulisan skripsi ini dengan judul **“Efektivitas Penerapan Metode *at- Tahqiq* Terhadap Kemampuan Pelafalan *Makharij al-Huruf Hijaiyah* Peserta Didik Kelas I MIN Kabupaten Gowa.”** ini dapat terselesaikan untuk memenuhi salah satu syarat untuk menyelesaikan Program Studi Satu (S1) pada Fakultas Tarbiyah dan Keguruan UIN Alauddin Makassar. Tak lupa pula peneliti ucapkan sholawat kepada Nabi besar kita Muhammad saw., seorang teladan, pemberi syafaat, penuntun jalan kebaikan, penerang di muka bumi ini, dan seorang manusia pilihan Allah swt.

Dalam menyelesaikan skripsi ini peneliti menyadari begitu banyak bantuan dari berbagai pihak yang telah memberikan uluran tangan dan kemurahan hati kepada peneliti terutama orang tua tersayang yakni ayahanda Alm. Aris Kurniawan dan ibunda Syahriati, yang telah membesarkan, mendidik serta selalu mendoakan yang terbaik disetiap perjalanan hidup. Ucapan terimakasih kepada suami tercinta Roni Wahyu Hermanto yang telah memberikan doa, dukungan, motivasi, dan fasilitas yang baik dalam penyelesaian penelitian ini. Taklupa juga kepada puteri kesayanganku Rafiqah Nasyifa yang selalu menjadi penyemangat untuk terus berjuang menyelesaikan penelitian ini. Peneliti berdoa semoga mereka semua senantiasa diberi kesehatan, ampunan, dan rahmat Allah yang melimpah. *Aamiin ya Rabbal 'alamiin.*

Selanjutnya penyusun menyampaikan terima kasih yang sebesar-besarnya kepada:

1. Prof. Hamdan Juhanis, M.A, Ph.D. Rektor UIN Alauddin Makassar, Prof. Dr. Mardan, M.Ag. Wakil Rektor I, Dr. Wahyudin, M.Hum., Wakil Rektor II, Prof. Dr. Darussalam, M.Ag. Wakil Rektor III, dan Dr. H. Kamaluddin Abunawas, M.Ag. Wakil Rektor IV UIN Alauddin Makassar, atas segala kebijakan dan peraturan yang diterapkan sehingga penulis bisa menjadi pribadi yang disiplin dan bertanggung jawab.
2. Dr. H. Marjuni, S.Ag., M.Pd. Dekan Fakultas Tarbiyah dan Keguruan UIN Alauddin Makassar, Dr. M. Shabir U, M.Ag. Wakil Dekan I, Dr. M. Rusdi, M.Ag. Wakil Dekan II, dan Dr. Ilyas, M.Pd., M.Si. Wakil Dekan III Fakultas Tarbiyah dan Keguruan UIN Alauddin Makassar, beserta seluruh stafnya atas segala fasilitas yang diberikan dan senantiasa memberikan dorongan, bimbingan dan nasehat kepada penulis.
3. Dr. Usman, M.Pd. selaku Ketua Jurusan Pendidikan Agama Islam, dan Dr. Rosdiana, M.Pd.I. selaku Sekertaris Jurusan Pendidikan Guru Madrasah Ibtidaiyah, serta seluruh stafnya, atas segala pelayanan, respon cepat, dan fasilitasi yang diberikan kepada peneliti sehingga dapat menyelesaikan skripsi ini.
4. Dr. Hamka, M.Th.I. sebagai pembimbing I, dan Dr. Munirah, M.Ag. sebagai pembimbing II, yang senantiasa bersedia dan bersabar meluangkan waktu, tenaga, dan pikiran dalam membimbing serta mengarahkan penulis mulai dari awal penyusunan skripsi ini sampai selesai.
5. Segenap dosen, karyawan, dan karyawan Fakultas Tarbiyah dan Keguruan UIN Alauddin Makassar yang penuh ketulusan dan keikhlasan melayani dan membantu mahasiswa.

6. Kepala Sekolah MIN Kabupaten Gowa, Ibu Masita, S.Pd. yang telah mengizinkan peneliti melaksanakan penelitian di sekolah tersebut. Serta Guru PAI yakni Ibu Nur Ikrima, S.Pd. yang telah bersedia meluangkan waktunya untuk di wawancarai oleh peneliti, dan juga para peserta didik yang menyambut ramah dan menghargai peneliti.
7. Rekan mahasiswa Jurusan Pendidikan Guru Madrasah Ibtidaiyah Angkatan 2018, terkhusus kepada kelas 3-4, yang tidak sempat saya sebutkan satu persatu, atas dukungan, semangat, partisipasi, dan solidaritasnya selama menempuh proses perkuliahan.
8. Semua pihak yang tak dapat penulis sebutkan namanya secara satu persatu, yang sudah banyak memberikan sumbangsih dan partisipasinya kepada penulis selama kuliah hingga penelitian skripsi ini.

Peneliti menyadari bahwa skripsi ini masih banyak terdapat kekurangan baik dari segi bahasa, pembahasan, dan pemikiran. Oleh karena itu peneliti sangat mengharapkan kritik dan saran masukan yang membangun dari berbagai pihak atas segala kekurangan yang ada.

Akhirnya peneliti mengucapkan terimakasih banyak kepada semua pihak yang telah membantu semoga menjadi amal jariyah dan semoga skripsi ini dapat bermanfaat untuk kita semua, Aamiin.

Gowa, 18 Januari 2023  
Penyusun



**Nurwahidah Aris**  
**NIM: 20800118044**

## DAFTAR ISI

HALAMAN JUDUL	
PERNYATAAN KEASLIAN SKRIPSI.....	ii
PENGESAHAN SKRIPSI.....	iii
KATA PENGANTAR .....	iv
DAFTAR ISI.....	vii
DAFTAR TABEL.....	ix
PEDOMAN TRANSLITERASI.....	x
ABSTRAK .....	xvii
<b>BAB I PENDAHULUAN.....</b>	<b>1</b>
A. Latar Belakang Masalah .....	1
B. Fokus Penelitian dan Deskripsi Fokus.....	9
C. Rumusan Masalah .....	10
D. Kajian Pustaka.....	10
E. Tujuan dan Kegunaan Penelitian.....	12
<b>BAB II TINJAUAN TEORETIS.....</b>	<b>14</b>
A. Efektifitas Metode .....	14
B. Metode <i>at-Tahqiq</i> .....	23
C. Huruf Hijaiyah .....	28
D. Pelafalan <i>Makharij al-Huruf Hijaiyah</i> .....	31
<b>BAB III METODOLOGI PENELITIAN .....</b>	<b>38</b>
A. Jenis dan Lokasi Penelitian .....	38
B. Pendekatan Penelitian.....	43
C. Sumber Data.....	43
D. Metode Pengumpulan Data.....	44
E. Instrumen Penelitian .....	46
F. Teknik Pengolahan dan Analisis Data.....	48
G. Pengujian Keabsahan Data .....	49

<b>BAB IV DESKRIPSI EFEKTIVITAS PENERAPAN METODE AT-TAHQIQ TERHADAP KEMAMPUAN PELAFALAN MAKHARIJ AL-HURUF HIJAIYAH PESERTA DIDIK KELAS 1 MIN KABUPATEN GOWA .....</b>	<b>53</b>
A. Bentuk Penerapan Metode <i>at-Tahqiq</i> di Kelas I MIN Kabupaten Gowa.....	53
B. Kemampuan Pelafalan <i>Makharij al-Huruf Hijaiyah</i> Peserta Didik Kelas I MIN Kabupaten Gowa.....	58
C. Efektivitas Penggunaan Metode <i>at-Tahqiq</i> terhadap Kemampuan Pelafalan <i>Makharij al-Huruf Hijaiyah</i> Peserta Didik Kelas I MIN Kabupaten Gowa.....	60
<b>BAB V PENUTUP .....</b>	<b>63</b>
A. Kesimpulan .....	63
B. Implikasi Penelitian .....	63
<b>DAFTAR PUSTAKA .....</b>	<b>65</b>
<b>LAMPIRAN-LAMPIRAN .....</b>	<b>68-90</b>
<b>DAFTAR RIWAYAT HIDUP.....</b>	<b>91</b>



## DAFTAR TABEL

Tabel 3.1 Keadaan Pendidik dan Pegawai MIN Kabupaten Gowa.....	41
Tabel 3.2 Kisi-kisi Pedoman Observasi Peserta Didik.....	45
Tabel 3.3 Kisi-kisi Pedoman Wawancara Guru.....	46



## PEDOMAN TRANSLITERASI ARAB-LATIN DAN SINGKATAN

### A. Transliterasi Arab-Latin

#### 1. Konsonan

Daftar huruf bahasa Arab dan transliterasinya ke dalam huruf Latin dapat dilihat pada tabel berikut:

Huruf Arab	Nama	Huruf Latin	Nama
ا	Alif	tidak dilambangkan	tidak dilambangkan
ب	Ba	B	Be
ت	Ta	T	Te
ث	ṣa	ṣ	es (dengan titik di atas)
ج	Jim	J	Je
ح	ḥa	ḥ	ha (dengan titik di bawah)
خ	Kha	Kh	ka dan ha
د	Dal	D	De
ذ	ḏal	ḏ	zet (dengan titik di atas)
ر	Ra	R	Er
ز	Zai	Z	Zet
س	Sin	S	Es
ص	Syin	Sy	es dan ye
ض	ṣad	ṣ	es (dengan titik di bawah)
ط	ḍa	ḍ	de (dengan titik di bawah)
ظ	ṭa	ṭ	te (dengan titik di bawah)
ز	za	z	zet (dengan titik di bawah)
ء	'ain	'	apostrof terbalik
ج	Gain	G	Ge
ف	Fa	F	Ef
ق	Qaf	Q	Qi
ك	Kaf	K	Ka
ل	Lam	L	El
م	Mim	M	Em
ن	Nun	N	En
و	Wau	W	We
ه	Ha	H	Ha
ء	Hamzah	'	Apostrof

ع	Ya	Y	Ye
---	----	---	----

Hamzah (ء) yang terletak di awal kata mengikuti vokalnya tanpa diberi tanda apa pun. Jika ia terletak di tengah atau di akhir, maka ditulis dengan tanda (').

## 2. Vokal

Vokal bahasa Arab, seperti vokal bahasa Indonesia, terdiri atas vokal tunggal atau monoftong dan vokal rangkap atau diftong.

Vokal tunggal bahasa Arab yang lambangnya berupa tanda atau harakat, transliterasinya sebagai berikut:

Tanda	Nama	Huruf Latin	Nama
ا	<i>fathah</i>	a	A
اِ	<i>Kasrah</i>	i	I
اُ	<i>dammah</i>	u	U

Vokal rangkap bahasa Arab yang lambangnya berupa gabungan antara harakat dan huruf, transliterasinya berupa gabungan huruf, yaitu:

Tanda	Nama	Huruf Latin	Nama
اِي	<i>fathah dan ya</i>	Ai	a dan i
اُو	<i>fathah dan wau</i>	Au	a dan u

Contoh:

كَيْفَ : *kaifa*

هَوَّلَ : *haulā*

## 3. Maddah

Maddah atau vokal panjang yang lambangnya berupa harakat dan huruf, transliterasinya berupa huruf dan tanda, yaitu:

Harakat dan Huruf	Nama	Huruf dan Tanda	Nama
ا...   اِ...	<i>fathah dan alif atau ya</i>	Ā	a dan garis di atas
اِي	<i>Kasrah dan ya</i>	Ī	i dan garis di atas
اُو	<i>dammah dan wau</i>	Ū	u dan garis di atas

Contoh:

مَاتَ : *māta*

رَمَى : *ramā*

قِيلَ : *qīla*

يَمُوتُ : *yamūt*

#### 4. *Ta marbūṭah*

Transliterasi untuk *ta marbūṭah* ada dua, yaitu *ta marbūṭah* yang hidup atau mendapat harakat fatḥah, kasrah, dan ḍammah, transliterasinya adalah [t]. Sedangkan *ta marbūṭah* yang mati atau mendapat harakat sukun, transliterasinya adalah [h].

Kalau pada kata yang berakhir dengan *ta marbūṭah* diikuti oleh kata yang menggunakan kata sandang *al-*serta bacaan kedua kata itu terpisah, maka *ta marbūṭah* itu ditransliterasikan dengan *ha[h]*.

Contoh:

رَوْضَةُ الْأَطْفَالِ : *raudāhal-atfāl*

الْمَدِينَةُ الْفَاضِلَةُ : *al-madīnahal-fāḍilah*

الْحِكْمَةُ : *al-ḥikmah*

#### 5. *Syaddah (Tasydīd)*

*Syaddah* atau *tasydīd* yang dalam sistem tulisan Arab dilambangkan dengan sebuah tanda *tasydīd* ( ˘ ), dalam transliterasi ini dilambangkan dengan perulangan huruf (konsonan ganda) yang diberi tanda *syaddah*.

Contoh:

رَبَّنَا : *rabbana>*

نَجَّيْنَا : *najjaina>*

الْحَقُّ : *al-haqq*

نُعِمُّ : *nu‘ima*

عَدُوُّ : *‘aduwwun*

Jika huruf **ع** ber-*tasydid* di akhir sebuah kata dan didahului oleh huruf *kasrah* ( ) maka ia ditransliterasi seperti huruf *maddah* menjadi (ī).

Contoh:

عَلِيٌّ : 'Alī (bukan 'Aliyyatau 'Aly)

عَرَبِيٌّ : 'Arabī (bukan 'Arabiyy atau 'Araby)

## 6. Kata Sandang

Kata sandang dalam sistem tulisan Arab dilambangkan dengan huruf **ال** (*alif lam ma'arifah*). Dalam pedoman transliterasi ini, kata sandang ditransliterasi seperti biasa, al-, baik ketika ia diikuti oleh huruf *syamsiyyah* maupun huruf *qamariyyah*. Kata sandang tidak mengikuti bunyi huruf langsung yang mengikutinya. Kata sandang ditulis terpisah dari kata yang mengikutinya dan dihubungkan dengan garis mendatar (-).

Contoh:

الشَّمْسُ : al-syamsu (bukan asy-syamsu)

الزَّلْزَلَةُ : al-zalzalah (bukan az-zalzalah)

الفَلْسَفَةُ : al-falsafah

الْبِلَادُ : al-bilādu

## 7. Hamzah

Aturan transliterasi huruf hamzah menjadi apostrof (') hanya berlaku bagi hamzah yang terletak di tengah dan akhir kata. Namun, bila hamzah terletak di awal kata, ia tidak dilambangkan, karena dalam tulisan Arab ia berupa alif.

Contoh:

مُرُونٌ : ta'murūna

النَّوْعُ : al-nau'

شَيْءٌ : syai'un

أُمِرْتُ : *umirtu*

### 8. Penulisan Kata Arab yang Lazim Digunakan dalam Bahasa Indonesia

Kata, istilah atau kalimat Arab yang ditransliterasi adalah kata, istilah atau kalimat yang belum dibakukan dalam bahasa Indonesia. Kata, istilah atau kalimat yang sudah lazim dan menjadi bagian dari perbendaharaan bahasa Indonesia, atau sering ditulis dalam tulisan bahasa Indonesia, atau lazim digunakan dalam dunia akademik tertentu, tidak lagi ditulis menurut cara transliterasi di atas. Misalnya, kata al-Qur'an (dari *al-Qur'a>n*), alhamdulillah, dan munaqasyah. Namun, bila kata-kata tersebut menjadi bagian dari satu rangkaian teks Arab, maka harus ditrans-literasi secara utuh.

Contoh:

*FīZilālal-Qur'ān*

*Al-Sunnah qablal-tadwīn*

*Al-'Ibārāt bi'umūm al-lafz lā bi khusūṣal-sabab*

### 9. Lafzal-Jalāla (الله)

Kata “Allah” yang didahului partikel seperti huruf *jarr* dan huruf lainnya atau berkedudukan sebagai *muḍāf ilaih* (frasa nominal), ditransliterasi tanpa huruf hamzah.

Contoh:

بِاللَّهِ *dīnullāh* دِينَ اللَّهِ *billāh*

Adapun *ta marbūṭadi* akhir kata yang disandarkan kepada *lafz al-jalālah*, ditransliterasi dengan huruf [t].

Contoh:

هُم فِي رَحْمَةِ اللَّهِ *hum fī raḥmatilh*

## 10. Huruf Kapital

Walau sistem tulisan Arab tidak mengenal huruf kapital (All Caps), dalam transliterasinya huruf-huruf tersebut dikenai ketentuan tentang penggunaan huruf kapital berdasarkan pedoman ejaan Bahasa Indonesia yang berlaku (EYD). Huruf kapital, misalnya, digunakan untuk menuliskan huruf awal nama diri (orang, tempat, bulan) dan huruf pertama pada permulaan kalimat. Bila nama diri didahului oleh kata sandang (al-), maka yang ditulis dengan huruf kapital tetap huruf awal nama diri tersebut, bukan huruf awal kata sandangnya. Jika terletak pada awal kalimat, maka huruf A dari kata sandang tersebut menggunakan huruf kapital (Al-). Ketentuan yang sama juga berlaku untuk huruf awal dari judul referensi yang didahului oleh kata sandang al-, baik ketika ia ditulis dalam teks maupun dalam catatan rujukan (CK, DP, CDK, dan DR). Contoh:

*Wamā Muḥammadun illā rasūl*

*Inna awwala baitin wuḍi‘alinnās ilallaḏī biBakkatam ubārakan*

*Syahrū Ramaḏān al-laḏiunz ila fihal-Qur‘ān*

*Naṣīral-Dīnal-Ṭūsī*

*Abū Naṣr al-Farābī*

*Al-Gazālī*

*Al-Munqizmin al-DalāAl-Munqiz*

Jika nama resmi seseorang menggunakan kata Ibn (anak dari) dan *Abū* (bapak dari) sebagai nama kedua terakhirnya, maka kedua nama terakhir itu harus disebutkan sebagai nama akhir dalam daftar pustaka atau daftar referensi.

Contoh:

M A K A S S A R

Abū al-Walīd Muḥammad ibnu Rusyd, ditulis menjadi: Ibnu Rusyd, Abū al-Walīd Muḥammad (bukan: Rusyd, Abū al-Walīd Muḥammad Ibnu)  
 Naṣr Ḥāmid Abū Zaid, ditulis menjadi: Abū Zaid, Naṣr Ḥāmid (bukan: Zaid, Naṣr Ḥāmid Abū)

### B. Daftar Singkatan

Beberapa singkatan yang dibakukan adalah:

swt.	= <i>subh}a&gt;nahu&gt; wa ta'a&gt;la&gt;</i>
saw.	= <i>s}allalla&gt;hu 'alaihi wa sallam</i>
a.s.	= <i>'alaihi al-sala&gt;m</i>
H	= Hijrah
M	= Masehi
SM	= Sebelum Masehi
l.	= Lahir tahun (untuk orang yang masih hidup saja)
w.	= Wafat tahun
QS .../...: 4	= QS al-Baqarah/2: 4 atau QS A<l 'Imra>n/3: 4
HR	= Hadis Riwayat

Untuk karya ilmiah berbahasa Arab, terdapat beberapa singkatan berikut:

ص	= صفحة
دم	= بدون مكان
صلعم	= صلى الله عليه و سلم
ط	= طبعة
دن	= بدون ناشر
الخ	= الى اخرها\الى اخره



## ABSTRAK

**Nama** : Nurwahidah Aris  
**NIM** : 20800118044  
**Fak/Jur** : Tarbiyah dan Keguruan/ PGMI  
**Judul** : Efektivitas Penerapan Metode *at-Tahqiq* Terhadap Kemampuan Pelafalan *Makharij al-Huruf Hijaiyah* Peserta Didik Kelas I MIN Kabupaten Gowa.

---

Penelitian ini membahas tentang Efektivitas Penerapan Metode *at-Tahqiq* Terhadap Kemampuan Pelafalan *Makharij al-Huruf Hijaiyah* Peserta Didik Kelas I MIN Kabupaten Gowa. Adapun pokok masalah dalam penelitian ini: 1) Bagaimana bentuk penerapan metode *at-Tahqiq* di kelas I MIN Kabupaten Gowa?. 2) Bagaimana kemampuan peserta didik dalam melafalkan *makharij al-huruf hijaiyah* setelah penerapan metode *at-Tahqiq*?. 3) Apakah metode *at-Tahqiq* efektif terhadap kemampuan pelafalan *makharij al-huruf Hijaiyah* di kelas I MIN Kabupaten Gowa?.

Jenis penelitian yang digunakan adalah jenis penelitian kualitatif dengan metode *ex-post facto*. Sumber data dalam penelitian ini yaitu sumber data primer dikumpulkan langsung dari lapangan, sedangkan sumber data sekunder dikumpulkan melalui hasil penelitian yang telah ada seperti jurnal, skripsi dan buku. Metode pengumpulan data dilakukan dengan observasi, wawancara, dan dokumentasi dengan menggunakan analisis data model interaktif.

Hasil penelitan ini menunjukkan bahwa: 1) Bentuk penerapan metode *at-Tahqiq* di kelas I MIN Kabupaten Gowa dalam pembelajaran pelafalan huruf *hijaiyah* yaitu dengan memberikan contoh cara penyebutan atau pelafalan huruf *hijaiyah* yang baik dan benar, kemudian peserta didik diberikan kesempatan untuk menirukan atau melafalkan kembali sesuai dengan contoh secara perlahan berulang-ulang. 2) Kemampuan pelafalan *makharijul huruf hijaiyah* peserta didik kelas I MIN Kabupaten Gowa pada awal pertemuan sebagian besar kurang dalam pelafalan *makharijul huruf hijaiyah* dan masih terbata-bata. Setelah beberapa kali pertemuan peserta didik sudah menunjukkan kemajuan yang sangat baik ditandai dengan peserta didik sudah mampu melafalkan huruf *hijaiyah* sesuai dengan tempat keluarnya huruf. 3) Penggunaan metode *at-Tahqiq* dinilai efektif terhadap pembelajaran pelafalan *makharijul huruf hijaiyah* pada peserta didik kelas I di MIN Kabupaten Gowa karena dalam penerapan metode *at-Tahqiq* peserta didik sudah mampu melafalkan huruf *hijaiyah* dengan baik dan benar.

Implikasi dari penelitian ini adalah: 1) Diharapkan kepada pendidik al-Qur'an hadis MIN Kabupaten Gowa untuk senantiasa berupaya menambah dan memperluas wawasan serta mengasah keterampilan dalam mengajar terkait dengan bidang keilmuannya. 2) Kepada kepala sekolah MIN Kabupaten Gowa untuk memberikan wadah kepelatihan dan kegiatan-kegiatan yang dapat meningkatkan kualitas pembelajaran khususnya dalam pelafalan huruf *hijaiyah*. 3) Kepada orang tua peserta didik MIN Kabupaten Gowa diharapkan memberikan perhatian lebih dalam mendukung tercapainya keberhasilan pembelajaran di sekolah. 4) Dengan selesainya skripsi ini, peneliti berharap agar penelitian ini dapat memberikan sumbangan pemikiran bagi para pendidik khususnya di MIN Kabupaten Gowa, orang tua peserta didik dan juga para mahasiswa UIN Alauddin Makassar.

# **BAB I**

## **PENDAHULUAN**

### ***A. Latar Belakang Masalah***

Pendidikan adalah sebuah usaha untuk peningkatan diri dalam segala aspeknya. Keterangan ini mencakup kegiatan pendidikan yang mencakup pendidikan formal serta non formal dan juga informal. Pendidikan dalam islam awal mulanya disebut dengan kata “ta’adib” yang mengacu kepada pengetahuan yang lebih tinggi dan mencakup unsur pengetahuan (‘ilm), pengajaran (ta’lim), dan pengasuhan yang baik (tarbiyah).<sup>1</sup>

Pendidikan merupakan sesuatu yang sangat kompleks yang memiliki berbagai komponen yang saling berkaitan satu sama lain apabila menginginkan pendidikan secara terstruktur dan terencana maka berbagai elemen harus saling mengenali satu sama lainnya. Hakikat Pendidikan tidak saja merupakan usaha membangun dan mewariskan nilai yang akan menjadi penolong dan penuntun umat manusia dalam menjalani kehidupan, tetapi juga untuk memperbaiki nasib dan peradabannya. Pendidikan merupakan proses dari upaya manusia untuk mengembangkan potensinya baik secara jasmani maupun rohani agar menjadi pribadi yang seimbang. Belajar merupakan kegiatan yang dilakukan oleh seseorang agar memiliki kompetensi berupa keterampilan dan pengetahuan yang diperlukan.

Pendidikan merupakan proses mendidik, mendidik bukanlah hal yang mudah, bukan hanya transfer ilmu, melainkan lebih dari itu. Mendidik adalah upaya membentuk karakter manusia, suatu peradaban akan maju apabila manusianya terdidik. Berbicara tentang Pendidikan tentu tidak lepas dari proses belajar.

---

<sup>1</sup> Muhibbin Syah, *Psikologi Belajar* (Jakarta: Rajawali Press, 2006), h. 58

Proses belajar pada dasarnya dilakukan untuk meningkatkan kemampuan atau kompetensi profesional. Belajar pada hakikatnya adalah proses interaksi terhadap semua situasi yang ada di sekitar individu. Belajar dapat dipandang sebagai proses yang diarahkan kepada tujuan dan proses berbuat melalui berbagai pengalaman.

Tujuan pendidikan nasional adalah mengembangkan potensi peserta didik agar menjadi manusia yang beriman dan bertaqwa kepada Tuhan Yang Maha Esa, berakhlak mulia, sehat, berilmu, cakap, kreatif, mandiri, dan menjadi warga Negara yang demokratis serta bertanggung jawab.<sup>2</sup>

Sejalan dengan tujuan pendidikan nasional, landasan perundang-undangan sebagai landasan hukum keberadaan pendidikan agama Islam sebagai upaya mengembangkan potensi agar menjadi manusia yang beriman dan bertaqwa kepada Tuhan Yang Maha Esa pada kurikulum sekolah sangat kuat, karena tercantum dalam UU No. 20 Tahun 2003 tentang Sisdiknas Bab V Pasal 12 ayat 1, bahwasanya setiap peserta didik dalam setiap satuan pendidikan berhak mendapatkan pendidikan agama sesuai dengan agama yang dianutnya dan diajarkan oleh pendidik yang seagama.<sup>3</sup>

Dasar pelaksanaan pendidikan agama Islam berasal dari perundang-undangan yang secara tidak langsung dapat menjadi pegangan dalam melaksanakan pendidikan agama Islam di sekolah secara formal. Dasar yuridis formal tersebut terdiri dari tiga macam. Pertama, dasar ideal, yaitu dasar falsafah negara Pancasila, yaitu Ketuhanan Yang Maha Esa. Kedua, dasar struktural/konstitusional, yaitu UUD 1945 dalam Bab XI pasal 29 ayat 1 dan 2, yang berbunyi:

---

<sup>2</sup>Abdul Majid dan Dian Andayani, *Pendidikan Agama Islam Berbasis Kompetensi* (Bandung: Remaja Rosdakarya, 2004), h. 132.

<sup>3</sup>Undang-Undang No. 20 Tahun 2003, *Sistem Pendidikan Nasional*, Bab V, Pasal 12 ayat

1) Negara berdasarkan atas Ketuhanan Yang Maha Esa, 2) Negara menjamin kemerdekaan tiap-tiap penduduk untuk memeluk agama masing-masing dan beribadah menurut agama dan kepercayaannya itu. 3) dasar operasional, yaitu PP No. 32 Tahun 2013 tentang standar nasional pendidikan.<sup>4</sup>

Landasan perundang-undangan di atas sangat jelas bahwa pendidikan agama merupakan salah satu mata pelajaran yang wajib ada di semua jenjang dan jalur pendidikan. Dengan demikian, eksistensinya sangat strategis dalam usaha mencapai tujuan pendidikan nasional secara umum.<sup>5</sup>

Pendidikan agama Islam merupakan mata pelajaran yang wajib diikuti oleh peserta didik dalam rangka menyiapkan peserta didik untuk mengenal, memahami, menghayati dan mengamalkan ajaran agama islam melalui pembinaan, pembimbingan atau pelatihan demi keselamatan dan kesejahteraan hidup di dunia maupun di akhirat.<sup>6</sup>

Pelaksanaan pendidikan agama Islam tentunya harus berpedoman pada al-Qur'an dan sunnah. al-Qur'an adalah sumber ajaran Islam yang berhubungan dengan totalitas kehidupan manusia. Dalam kenyataan empirik, tidak dapat dipungkiri, bahwa ketika sumber ajaran itu hendak dipahami dan dikomunikasikan dengan kehidupan manusia yang pluralistik, diperlukan keterlibatan pemikiran yang merupakan kreativitas manusia. Hal ini jelas terlihat pada tradisi ijtihad yang dikembangkan para pakar hukum Islam dan lainnya.<sup>7</sup>

Al-Qur'an merupakan kitab suci yang diturunkan oleh Allah swt. kepada Nabi Muhammad saw. sebagai mu'jizat dan salah satu rahmat yang tiada taranya bagi alam semesta. Allah swt. menurunkan Kitab-Nya yang kekal al-Qur'an agar

---

<sup>4</sup> Republik Indonesia, *Undang Undang Dasar 1945*, bab XI pasal 29 ayat 1 dan 2.

<sup>5</sup> Abdul Majid dan Dian Andayani, *Pendidikan Agama Islam Berbasis Kompetensi* (Bandung: Remaja Rosdakarya, 2004), h. 133

<sup>6</sup> Zakiah Daradjat, *Ilmu Pendidikan Islam* ( Jakarta: Bumi Aksara, 2011), h. 86.

<sup>7</sup> Ramayulis, *Metodologi Pendidikan Agama Islam Edisi Revisi* (Jakarta: Kalam Mulia, 2005), h.281.

dibaca oleh lidah-lidah manusia, didengarkan oleh telinga mereka, ditadaburi oleh akal mereka, dan menjadi ketenangan bagi hati mereka.<sup>8</sup>

Al-Qur'an juga merupakan mu'jizat paling besar dari segala mu'jizat yang pernah diberikan Allah swt. kepada seluruh Nabi dan Rasul-Nya. Dalam pendidikan agama Islam, al-Qur'an merupakan sumber yang dijadikan sebagai landasan agama Islam.<sup>9</sup>

Berdasarkan pengertian di atas dapat disimpulkan bahwa al-Qur'an memiliki peranan penting dalam kehidupan umat Islam. al-Qur'an menjadi pedoman dalam menjalankan kehidupan sesuai dengan syariat agama Islam. Untuk memahami kandungan al-Qur'an sehingga dapat digunakan sebagai pedoman dalam kehidupan, syarat yang utama adalah mampu membacanya, pentingnya belajar membaca al-Qur'an telah ditegaskan dalam hadist shahih Imam Al- Bukhari yang diriwayatkan dari Hajjah bin Minhal dari Syu'bah dari Alqamah bin Martsad dari Sa'ad bin Ubaidah dari Abu Abdirrahman As- Sulami dari Utsman bin Affan ra. Bahwa Rasulullah saw. bersabda:

حَيْرُكُمْ مَنْ تَعَلَّمَ الْقُرْآنَ وَعَلَّمَهُ

Artinya:

“Sebaik-baik kalian adalah orang yang belajar al-quran dan mengajarkannya”.

Al Hafiz Ibnu Katsir dalam kitabnya Fadhail Quran halaman 126-127 berkata, maksud dari sabda Rasulullah *Shalallahu 'alaihi wasallam* “Sebaik-baik kalian adalah orang yang belajar al-Qur'an dan mengajarkan kepada orang lain” adalah, bahwa ini sifat-sifat orang-orang mukmin yang mengikuti dan meneladani para rasul. Mereka telah menyempurnakan diri sendiri dan menyempurnakan orang

---

<sup>8</sup>Yusuf Qardhawi, *Berinteraksi dengan Al-Qur'an* (Bandung: Mizan, 1998), h.175.

<sup>9</sup>Khalimatus Sa'diah, “Kualitas-Pembelajaran Al-Qur'an dengan Metode Tartila di TPQ Sabilun Najah Sambiroto Taman Sidoarjo”, (*Jurnal Pendidikan Agama*). h 268.

lain. Hal itu merupakan gabungan antara manfaat yang terbatas untuk diri mereka dan yang menular kepada orang lain.<sup>10</sup>

Hadits di atas terdapat dua amalan yang dapat membuat seorang muslim menjadi yang terbaik di antara saudara-saudaranya sesama muslim lainnya, yaitu belajar al-Qur'an dan mengajarkan al-Qur'an. Tentu, baik belajar ataupun mengajar yang dapat membuat seseorang menjadi yang terbaik di sini, tidak bisa lepas dari keutamaan al-Qur'an itu sendiri.

Terdapat perintah membaca al-Qur'an seperti firman Allah swt. dalam QS. al-Alaq/96:1-5.

اقْرَأْ بِاسْمِ رَبِّكَ الَّذِي خَلَقَ (۱) خَلَقَ الْإِنْسَانَ مِنْ عَلَقٍ (۲) اقْرَأْ وَرَبُّكَ الْأَكْرَمُ (۳) الَّذِي عَلَّمَ بِالْقَلَمِ (۴) عَلَّمَ الْإِنْسَانَ مَا لَمْ يَعْلَمْ (۵)

Terjemahnya:

“1) Bacalah dengan (menyebut) nama Tuhanmu yang menciptakan. 2) Dia telah menciptakan manusia dari segumpal darah. 3) Bacalah, dan Tuhanmulah Yang Maha Mulia. 4). Yang mengajar (manusia) dengan pena. 5) Dia mengajarkan manusia apa yang tidak diketahuinya”.<sup>11</sup>

Surah al-‘Alaq ayat 1-5 ini, menurut Ibnu Katsir merupakan surat yang berbicara tentang permulaan rahmat Allah yang diberikan kepada hamba-Nya, awal dari nikmat yang diberikan kepada hamba-Nya dan sebagai peringatan (tanbih) tentang proses awal penciptaan manusia dari ‘alaq. Selain itu, ayat ini juga menjelaskan kemuliaan Allah SWT yang telah mengajarkan manusia sesuatu hal yang belum diketahui, sehingga hamba dimuliakan Allah dengan ilmu yang merupakan qodrat-Nya.<sup>12</sup>

Surah pertama al-Qur'an tersebut dengan sangat jelas memerintahkan membaca, membaca merupakan kegiatan yang tidak sekedar melihat deretan al-

<sup>10</sup>Lembaga Koordinasi Taman Pendidikan Al-Quran, *Keutamaan belajar dan mengajarkan Al-Quran*, LKG TPQ: (Juli 2018).

<sup>11</sup>Kementrian Agama Republik Indonesia, *Al-Qur'an dan Terjemahnya*, h. 597.

<sup>12</sup>Abu Fida al-Hafiz ibn Katsir Al-Dimasqi, *Tafsir Alqur'an al-‘Adzim*, Jilid 4, (Beirut: Dar al-Fikr, T.th.), h. 645.

huruf semata. Membaca adalah suatu proses yang dilakukan serta dipergunakan oleh pembaca untuk memperoleh pesan yang hendak disampaikan oleh penulis melalui kata-kata/bahasa tulis.

Sebagai pemeluk agama Islam, kemampuan paling dasar yang harus dimiliki adalah mahir dalam membaca al-Qur'an. Yang harus dilakukan pertama kali dalam mendalami al-Qur'an yaitu mampu membacanya dengan baik dan benar. Apalagi dalam membaca al-Qur'an, dikarenakan dalam Islam ibadah yang paling penting yaitu shalat, memiliki keterampilan membaca al-Qur'an dengan baik sudah dinilai ibadah. Oleh karena itu bagi umat muslim, merupakan nilai tinggi apabila dapat membaca al-Qur'an dengan baik dan benar. Hal inilah yang menjadikan al-Qur'an menjadi kitab suci memiliki peranan penting bagi kehidupan umat Islam, oleh karenanya diperlukan cara atau metode yang tepat dan sesuai untuk membacanya.<sup>13</sup>

Membaca al-Quran adalah hal yang perlu dilakukan oleh setiap umat muslim diseluruh dunia. Karena al-Quran adalah pegangan hidup bagi umat muslim. Namun, al-Quran yang diturunkan menggunakan bahasa Arab tentunya memiliki aturan pembacaan yang berbeda dengan bahasa Indonesia. Jika kita salah dalam membaca satu huruf saja itu bisa mengubah makna yang terkandung. Oleh karena hal itu perlu dibiasakan agar dapat membaca al-Quran secara baik dan benar.

Namun ternyata yang penulis lihat dilapangan masih banyak yang membaca al-Quran dengan pelafalan makharijul huruf yang kurang tepat. Hal itu bisa berdampak cukup besar, karena jika tidak diluruskan akan terus seperti itu. Maka dalam hal ini penulis berinisiatif untuk mengenalkan huruf hijaiyah bukan hanya dari segi bentuk, namun dalam segi pelafalannya juga.

---

<sup>13</sup>Ahmad Fatah. "Penerapan Metode Yanbu'a Dalam Meningkatkan Kefasihan Membaca Al-Qur'an di Pondok Pesantren Darul Rachman Kudus", *Jurnal Penelitian* 15, no.1 (2021): h. 171.

Belajar membaca al-Qur'an artinya belajar mengucapkan lambang-lambang bunyi (huruf) tertulis. Walaupun kegiatan ini cukup sederhana, tetapi bagi siswa pemula merupakan kegiatan yang cukup kompleks, karena harus melibatkan berbagai hal, yaitu penglihatan, pendengaran, pengucapan disamping akal pikiran. Kedua hal terakhir ini bekerja secara mekanik dan simultan untuk melahirkan perilaku membaca. Ditambah lagi materi yang dibaca adalah rangkaian kata-kata Arab yang banyak berbeda sistem bunyi dan penulisannya dengan yang mereka kenal dalam bahasa ibu dan bahasa Indonesia.<sup>14</sup>

Berdasarkan permasalahan-permasalahan yang terjadi, perlu upaya untuk mengatasi hal tersebut, perlu adanya upaya-upaya dari berbagai pihak. Salah satunya yang sangat penting adalah upaya dari guru al-Qur'an sendiri bagaimana cara mengajarkan al-Qur'an yang efektif sehingga anak dengan mudah memahami apa yang disampaikan guru. Untuk itulah bagaimana guru menentukan metode dan pendekatan yang tepat sehingga para siswa mampu meraih hasil belajar yang optimal dan mencapai target yang dicanangkan pihak kurikulum.

Pembelajaran al-Qur'an yang optimal akan melahirkan generasi qurani yang mampu memakmurkan bumi dengan al-Qur'an dan menyelamatkan peradaban dunia di masa mendatang. Syarat mutlak untuk memunculkan generasi Qurani adalah adanya pemahaman terhadap al-Qur'an yang diawali dengan mampu membaca al-Qur'an dengan baik dan benar sesuai dengan kaidah yang telah ditentukan. Mengingat pentingnya pembelajaran al-Qur'an, Rasulullah saw. menganjurkan pembelajaran membaca al-Qur'an dimulai sejak masa kanak-kanak karena pada masa itu terkandung potensi belajar yang sangat kuat dan besar. Anak akan sangat peka menangkap sesuatu yang diperintahkan dan diajarkan sehingga mudah menerima pelajaran-pelajaran yang diberikan. Namun masalahnya, al-

---

<sup>14</sup>Depag RI, *Metode-Metode Membaca Al-Qur'an di Sekolah Umum* (Jakarta: Dirjen Pembinaan Kelembagaan Agama Islam, 1997), h. 24.



Qur'an disampaikan dalam bahasa Arab dan tidak semua umat muslim di Indonesia menguasai bahasa tersebut.

Berangkat dari permasalahan yang ada di lapangan, peneliti mengamati masih banyak anak-anak yang belum mampu membaca huruf hijaiyah secara benar, sehingga peneliti tertarik mencari madrasah yang menggunakan metode tertentu yang dapat menunjang keberhasilan melafalkan huruf hijaiyah dengan baik. Setelah peneliti melakukan observasi awal, peneliti mengamati peserta didik di MIN Kabupaten Gowa mampu melafalkan huruf hijaiyah secara benar sehingga peneliti tertarik melakukan penelitian di MIN Kabupaten Gowa. Peneliti mewawancarai guru mata pelajaran al-Qur'an hadis yang menerangkan bahwa di sekolah tersebut ada pembelajaran huruf hijaiyah diajarkan di kelas satu yang masuk pada mata pelajaran al-Qur'an hadis dengan menggunakan metode *at-Tahqiq*.<sup>15</sup>

“Jadi disini kita ada pembelajaran untuk pengenalan huruf hijaiyah itu di kelas satu masuk pada pembelajaran al-Qur'an hadis. Metode pembelajaran yang diterapkan itu metode *tahqiq*, kita langsung praktekkan untuk pengenalan huruf hijaiyah, tetap kami melakukan secara perlahan-lahan, maksudnya tetap dijelaskan dulu sama anak-anak pengucapan huruf yang benar seperti apa kemudian diulangi atau dipraktikkan dengan perlahan-lahan.”<sup>16</sup>

Berdasarkan latar belakang yang telah disebutkan di atas, maka peneliti tertarik untuk melakukan penelitian dan mengangkat judul Efektivitas Penerapan Metode *at-Tahqiq* Terhadap Kemampuan Pelafalan *Makharij al-Huruf Hijaiyah* Peserta Didik Kelas I MIN Kabupaten Gowa.

Adapun metode *At- Tahqiq* dalam penelitian ini termasuk metode yang digunakan guru di MIN Kabupaten Gowa untuk mengajarkan peserta didik pembelajaran huruf *hijaiyah* karena metode *tahqiq* ini merupakan tingkatan yang paling lambat dan perlahan-lahan, jadi metode ini sangat cocok

---

<sup>15</sup> Nur Ikrimah, Guru Al-Qur'an hadis kelas 1 MIN Kab. Gowa. *Wawancara*, 21 Juli 2022. Pukul 10.00 WITA.

digunakan dalam pembelajaran untuk peserta didik yang masih pemula dan yang sedang belajar membaca al-Qur'an agar dapat melafalkan huruf beserta sifat-sifatnya dengan tepat serta menggunakan nada yang merdu sehingga menarik perhatian peserta didik untuk semangat belajar membaca al-Qur'an.<sup>17</sup>

### **B. Fokus Penelitian dan Deskripsi Fokus**

Berdasarkan latar belakang dan fenomena sebelumnya, maka yang menjadi fokus dalam penelitian ini adalah penerapan metode *at-Tahqiq* untuk meningkatkan kemampuan pelafalan *makharij al-huruf hijaiyah* pada kelas I MIN Kabupaten Gowa.

No	Fokus Penelitian	Deskripsi Fokus
1.	Penerapan metode <i>at-Tahqiq</i> terhadap kemampuan pelafalan <i>makharij al-huruf hijaiyah</i> pada peserta didik kelas I MIN Kabupaten Gowa.	<p>a. Hasil dari penelitian ini berfokus untuk mendeskripsikan bentuk penerapan metode <i>at-Tahqiq</i> dalam proses pembelajaran huruf <i>hijaiyah</i> pada mata pelajaran al-Qur'an hadis di MIN Kabupaten Gowa.</p> <p>b. Penelitian ini berupaya melihat kemampuan peserta didik dalam melafalkan huruf <i>hijaiyah</i> setelah penerapan metode <i>at-Tahqiq</i>.</p> <p>c. Hasil dari penelitian ini berupaya untuk mengetahui efektivitas penggunaan metode <i>at-Tahqiq</i> yang</p>

<sup>17</sup>Huda Nurul, *Tocker Bahasa Arab*. Yogyakarta Jakarta: PT Gramedia Pustaka Utama, 2012) h. 54.

		telah diterapkan di MIN Kabupaten gowa sebagai metode penunjang keberhasilan tujuan pembelajaran al-Qur'an hadis dalam hal ini pelafalan huruf <i>hijaiyah</i> .
--	--	--

### C. Rumusan Masalah

Berdasarkan latar belakang di atas, maka rumusan masalah adalah sebagai berikut:

1. Bagaimana bentuk penerapan metode *at- Tahqiq* di kelas I MIN Kabupaten Gowa?.
2. Bagaimana kemampuan peserta didik dalam melafalkan *makhrij al-huruf Hijaiyah* setelah penerapan metode *at- Tahqiq*?
3. Apakah metode *at- Tahqiq* efektif terhadap pelafalan *makhrij al-huruf Hijaiyah* di kelas I MIN Kabupaten Gowa?.

### D. Kajian Pustaka

Kajian Pustaka mempunyai fungsi untuk berusaha menemukan tulisan atau tahap pengumpulan data terhadap objek permasalahan yang diteliti. Berdasarkan hasil penelusuran peneliti terhadap referensi yang sudah ada. Peneliti menemukan referensi yang membahas seputar nilai moderasi beragama dan implementasinya. Sehingga dapat dijadikan sumber Pustaka, Adapun kajian pustaka yang digunakan peneliti yaitu:

1. Hasil penelitian Elfina Saely yang berjudul Penerapan Metode *Tahqiq* Dalam Pembelajaran Baca Tulis al-Qur'an di Madrasah Ibtidaiyah al-Qur'an Singosari. Dalam Skripsi ini menjelaskan bahwa kemampuan baca tulis al-Qur'an siswa sudah tepat dilihat dari: 1) Ketepatan *Makhrijul* Huruf dalam

pembelajaran baca tulis al-Qur'an 2) Ketepatan Tajwid dalam Pembelajaran baca tulis al-Qur'an 3) Kelancaran dan Tartil dalam Pembelajaran Baca Tulis al-qur'an, adapun penerapan metode tahqiq dalam pembelajaran baca tulis al-qur'an meliputi: 1) durasi waktu pembelajaran 30-40 menit untuk muroja'ah dan menulis huruf hijaiyah serta setoran hafalan 2) kompetensi dan target, adapun faktor pendukung dan penghambat dalam penerapan metode tahqiq.<sup>18</sup> Dalam skripsi tersebut memiliki topik yang sama dengan penelitian yang disusun oleh peneliti yaitu sama-sama membahas metode tahqiq dalam pelafalan huruf hijaiyah dan sama-sama meneliti di jenjang pendidikan MI. Sedangkan perbedaannya terletak pada mata pembelajarannya, peneliti sebelumnya melakukan penelitian pada mata pelajaran baca tulis al-Qur'an sedangkan penulis pada mata pelajaran al-Qur'an hadis.

2. Iman Nurul Fadli dan Usep Mohamad Ishaq dalam Skripsi dengan judul "Aplikasi Pengenalan Huruf dan Makhoriul Huruf Hijaiyah Dengan Augmented Reality Berbasis Android", Berdasarkan penelitian tersebut, terdapat persamaan bahasan, yaitu sama-sama membahas tentang makharij al-huruf hijaiyah. Adapun perbedaannya peneliti terdahulu menggunakan Augmented Reality Berbasis Android sedangkan peneliti menggunakan metode at-Tahqiq.<sup>19</sup>
3. Dalam sebuah jurnal yang ditulis oleh Chalimatus Sa'dijah, yang berjudul Pembelajaran Ilmu Tajwid Dalam Meningkatkan Kualitas Bacaan al-Qur'an. Dalam jurnal tersebut penulis menjabarkan ada beberapa tempo dalam membaca al-Quran, salah satunya yaitu membahas tentang *at-Tahqiq* dimana tempo bacaan tersebut merupakan metode yang diangkat oleh peneliti dalam pelafalan huruf *hijaiyah*.<sup>20</sup>

---

<sup>18</sup>Elfina Saely. "Penerapan Metode Tahqiq dalam pembelajaran Baca Tulis al-Qur'an di Madrasah Ibtidaiyah al-Qur'an Singosari", Skripsi. 2021. h. vii.

<sup>19</sup>Iman Nurul Fadli, Usep Mohamad Ishaq. "Aplikasi Pengenalan Huruf dan Makhoriul Huruf hijaiyah dengan Augmented Reality Berbasis Android", Skripsi. h. 73.

<sup>20</sup>Chalimatus Sa'dijah, "Pembelajaran Ilmu Tajwid Dalam Meningkatkan Kualitas Bacaan Al-Qur'an", Jurnal Pendidikan Agama Islam 11, no.2, (2021), h. 103..

4. Hasil Penelitian Hesti Putri Setianingsih “Meningkatkan Kemampuan Membaca Huruf Hijaiah Menggunakan Metode Tilawati Pada Anak Kelompok B6 Di Tk Aba Karangajen Yogyakarta”. Hasil penelitian dapat dilihat dari meningkatnya kemampuan membaca huruf Hijaiah untuk kriteria baik pada setiap siklusnya.<sup>21</sup> Adapun yang menjadi persamaan dari penelitian terdahulu dengan penelitian ini yaitu sama-sama berfokus pada pelafalan huruf Hijaiah, sedangkan perbedaannya terletak pada metode yang digunakan. Pada penelitian terdahulu menggunakan metode *tilawati* sedangkan penelitian ini menggunakan metode *tahqiq* serta metode terdahulu diajarkan kepada peserta didik taman kanak-kanak, adapun penelitian ini diajarkan pada peserta didik madrasah ibtidaiyah.

#### ***E. Tujuan dan Kegunaan Penelitian***

Berdasarkan latar belakang dan rumusan masalah, adapun tujuan dan kegunaan penelitian.

##### **1. Tujuan Penelitian**

Adapun tujuan dari penulisan penelitian ini adalah untuk mengetahui bagaimana efektivitas penerapan metode *at-Tahqiq* terhadap kemampuan pelafalan *makhrij al-huruf hijaiyah* di kelas I MIN Kabupaten Gowa.

- a. Untuk mengetahui bentuk penerapan metode *at-Tahqiq* pada peserta didik kelas I MIN Kabupaten Gowa.
- b. Untuk mengetahui kemampuan peserta didik dalam melafalkan *makharij al-huruf hijaiyah* setelah penerapan metode *at-Tahqiq*.
- c. Untuk mengetahui evektifitas metode *at-Tahqiq* terhadap kemampuan pelafalan *makharij al-huruf Hijaiyah* di kelas I MIN Kabupaten Gowa.

---

<sup>21</sup>Hesti Putri Setianingsih “*Meningkatkan Kemampuan Membaca Huruf Hijaiah Menggunakan Metode Tilawati Pada Anak Kelompok B6 Di Tk Aba Karangajen Yogyakarta*” Mahasiswa Jurusan Pendidikan Anak Usia Dini Fakultas Ilmu Pendidikan Universitas Negeri Yogyakarta, April 2016.

## 2. Kegunaan Penelitian

Kegunaan dalam penelitian ini diharapkan dapat mendapatkan solusi dalam mengetahui efektivitas penerapan metode *at-Tahqiq* terhadap kemampuan pelafalan *makhrij al-huruf hijaiyah* pada peserta didik kelas I MIN Kaupaten Gowa. Serta peneliti dapat mendapatkan banyak pengalaman atau pelajaran dalam penelitian ini. Dalam penelitian ini, kegunaan penelitian dibedakan menjadi dua, yaitu :

a. Kegunaan Secara Teoritis

Secara teoritis, hasil dari penelitian ini dapat digunakan sebagai dasar pemikiran penelitian selanjutnya baik oleh peneliti sendiri maupun peneliti-peneliti lainnya sekaligus dapat memberikan wawasan bagi pembaca terkait penggunaan metode *at-Tahqiq*.

b. Kegunaan Secara Praktis

d. Bagi Peneliti : Hasil dari penelitian ini dapat menambah wawasan serta ilmu pengetahuan mengenai metode yang dapat digunakan dalam peningkatan pelafalan *makharij al-huruf hijaiyah*.

e. Bagi Pendidik : Hasil dari penelitian ini dapat menjadi acuan serta bahan ajar dalam mencapai tujuan pembelajaran yang ingin dicapai.

f. Bagi Peserta Didik: Hasil dari penelitian ini peserta didik diharapkan mampu mengimplementasikan metode *tahqiq* dalam *pelafalan makharij al-huruf hijaiyah* dan mampu melafalkan huruf *hijaiyah* dengan baik dan benar sesuai dengan sifat-sifat huruf *hijaiyah*.

## BAB II

### KAJIAN TEORETIS

#### *A. Pengertian Efektivitas Metode*

Dalam kamus besar bahasa Indonesia kata efektif, secara etimologis berasal dari kata efek yang berarti akibat, pengaruh. Efektif, berarti 1. Ada efeknya (akibatnya, pengaruhnya, kesannya); 2. Manjur, mujarab (tentang obat); 3. Dapat membawa hasil; berhasil berguna. Efektifitas, keefektifan, berarti keadaan berpengaruh, keberhasilan. Sedangkan efektifitas/e-fek-ti-vi-tas/ /éféktivitas/ n keefektifan: dia ditugasi untuk memantau ~ proyek. Kata efektif berasal dari bahasa Inggris yaitu effective yang berarti berhasil atau sesuatu yang dilakukan berhasil dengan baik. Kamus ilmiah populer mendefinisikan efektifitas sebagai ketepatan penggunaan, hasil guna atau menunjang tujuan. Menurut Kamus Besar Bahasa Indonesia, efektif adalah sesuatu yang ada efeknya (akibatnya, pengaruhnya, kesannya) sejak dimulai berlakunya suatu Undang-Undang atau peraturan.<sup>22</sup>

Pengertian efektifitas secara umum menunjukkan seberapa jauh tercapainya suatu tujuan yang telah ditentukan. Hal tersebut sesuai dengan pengertian efektifitas menurut Semakin besar presentase target yang dicapai, semakin tinggi efektifitas sesuatu. Jadi pembelajaran yang efektif adalah pembelajaran yang memiliki pengaruhnya dan dapat membawa hasil, khususnya bagi peserta didik. Pembelajaran yang efektif artinya pembelajaran yang tepat sasaran, yakni pembelajaran yang sesuai dengan tujuan dan kebutuhan siswa, baik untuk masa sekarang maupun masa yang akan datang. Efektif, menginginkan pembelajaran mampu memanfaatkan seluruh sumber daya untuk bisa berhasil guna.

---

<sup>22</sup>Departemen Pendidikan Nasional. *Kamus Besar Bahasa Indonesia*. (Jakarta: Balai Pustaka, 2002) h. 284.

Dalam praktiknya, pembelajaran efektif adalah yang menjamin terpenuhinya tujuan pembelajaran yang ditandai dengan tercapainya kompetensi pembelajaran setelah proses pembelajaran. Pembelajaran efektif menyiratkan bahwa pembelajaran harus dilakukan sedemikian rupa untuk mencapai semua hasil belajar yang telah dirumuskan.<sup>23</sup>

Efektivitas adalah kemampuan untuk memilih tujuan yang paling tepat atau peralatan yang tepat untuk pencapaian tujuan yang telah ditetapkan. Senada dengan pendapat Maulana & Rachman bahwa efektivitas diartikan sebagai kemampuan suatu unit yang mencapai tujuan yang diinginkan efektivitas sebagai tingkat pencapaian organisasi jangka pendek dan jangka panjang. Berdasarkan pendapat di atas, dapat ditekan bahwa efektivitas adalah suatu keadaan di mana terjadi kesesuaian antara tujuan dan sasaran yang telah ditetapkan sebelumnya dengan hasil yang dicapai. Dengan demikian efektivitas lebih menekankan bagaimana hasil yang diinginkan itu tercapai sesuai dengan rencana yang telah ditentukan. Dengan kata lain pengertian efektivitas secara umum menunjukkan sampai seberapa jauh tercapai suatu tujuan yang telah terlebih dahulu ditentukan.<sup>24</sup>

Metode berasal dari Bahasa Yunani “*methods*” yang berarti cara atau jalan yang ditempuh, sehubungan dengan upaya ilmiah berarti metode menyangkut masalah cara kerja untuk dapat memahami objek yang menjadi sasaran ilmu yang bersangkutan. Sedangkan metode menurut para ahli yaitu sebagai berikut:

- a. Rothwell dan Kaznas: metode adalah cara, pendekatan, atau proses untuk menyampaikan informasi.

---

<sup>23</sup>Mimi Permani Suci, *Efektivitas Pembelajaran Berbasis Daring Pada Mata Kuliah Insyah di STAI Ma'arif Sarolangun. Jurnal Pendidikan Bahasa dan Sastra Arab* 1, No. 2, (2020). h. 61.

<sup>24</sup>Irma Erawati, dkk. *Efektivitas Kinerja Pegawai pada Kantor Kecamatan Pallangga Kabupaten Gowa. Jurnal Office* 3, no. 1, (2017). h. 14.



- b. Titus: metode adalah rangkaian cara dan langkah yang tertib dan terpola untuk menegaskan bidang keilmuan.<sup>25</sup>

Metode juga dapat didefinisikan sebagai suatu cara yang digunakan untuk mengimplementasikan rencana yang sudah disusun dalam kegiatan nyata agar tujuan yang telah disusun tercapai secara optimal. Metode digunakan untuk merealisasikan strategi yang telah ditetapkan.<sup>26</sup>

Metode digunakan untuk merealisasikan strategi yang telah ditetapkan. Dengan demikian, metode dalam rangkaian sistem pembelajaran memegang peranan yang sangat penting. Keberhasilan implementasi strategi pembelajaran sangat tergantung pada cara guru menggunakan metode pembelajaran karena suatu strategi pembelajaran hanya mungkin dapat diimplementasikan melalui penggunaan metode pembelajaran.

Sebuah proses belajar mengajar bisa dikatakan tidak berhasil jika dalam proses pembelajaran tidak menggunakan metode. Karena metode juga sangat penting setelah tujuan dari sederetan komponen-komponen pembelajaran: tujuan, metode, materi, media dan evaluasi.

1. Metode sebagai alat motivasi ekstrinsik Sebagai salah satu komponen pengajaran, metode menempati peranan yang tidak kalah pentingnya dari komponen lainnya dalam kegiatan belajar mengajar. Tidak ada satu pun kegiatan belajar mengajar yang tidak menggunakan metode pengajaran. Ini berarti guru memahami benar kedudukan metode sebagai alat motivasi ekstrinsik dalam kegiatan belajar mengajar.
2. Metode sebagai strategi pengajaran dalam kegiatan belajar mengajar tidak semua anak didik mampu berkonsentrasi dalam waktu yang relatif lama.

---

<sup>25</sup>Hidayatullah, *Penelitian Tindakan Kelas*, (Rangkasbitung: LKP Setia Budhi, 2018), h. 39.

<sup>26</sup>Wina Sanjaya, *Strategi pembelajaran : Berorientasi Standar Proses Pendidikan*, (Jakarta: Prenadia Media, 2006), h. 147

Daya serap anak didik terhadap bahan yang diberikan juga bermacam-macam, ada yang cepat, ada yang sedang, dan ada yang lambat. Terhadap perbedaan daya serap anak didik sebagaimana tersebut di atas, memerlukan strategi pengajaran yang tepat. Metode adalah salah satu jawabannya.

3. Metode sebagai alat untuk mencapai tujuan Tujuan adalah suatu cita-cita yang akan dicapai dalam kegiatan belajar mengajar. Tujuan adalah pedoman yang memberi arah kemana kegiatan belajar mengajar akan dibawa. Tujuan dari kegiatan belajar mengajar tidak akan pernah tercapai selama komponen-komponen lainnya tidak diperlukan.

Metode adalah salah satu alat untuk mencapai tujuan. Dengan memanfaatkan metode secara akurat, guru akan mampu mencapai tujuan pengajaran. Metode adalah pelicin jalan pengajaran menuju tujuan.<sup>27</sup>Selain itu, pemilihan cara dalam pengajaran yang benar akan menghasilkan pembelajaran yang mendidik, terstruktur, dan menantang. Memilih metode mengajar yang sesuai akan berhubungan langsung dengan hasil yang akan didapatkan sesuai proses pembelajaran berlangsung.<sup>28</sup>

Adapun salah satu jenis metode yang digunakan dalam proses membaca al-Qur'an yaitu metode tahqiq. Tahqiq merupakan sistem bacaan yang digunakan untuk membaca al-Qur'an dengan menjaga agar supaya bacaannya sampai kepada hakikat bacaan dengan cara pelan dan diulang beberapa kali. Membaca al-Qur'an dengan menggunakan metode tahqiq ini tidak boleh dilebih-lebihkan serta tidak

---

<sup>27</sup>Syaiful Bahri Djamarah dan Aswan Zain, *Strategi Belajar Mengajar*, (Jakarta: PT Rineka Cipta, 2006). h. 72-74.

<sup>28</sup>Ahmad Fatah. *Penerapan Metode Yanbu'a Dalam Meningkatkan Kefasihan Membaca Al-Qur'an di Pondok Pesantren Darul Rachman Kudus*, *Jurnal Penelitian* 15, no.1,(2021). h. 171-172.

boleh terlalu lambat sehingga akan menyalahi hukum bacaan tajwid dan makhrijul hurufnya.<sup>29</sup>

Suatu metode dapat dikatakan efektif tentu saja jika kegiatan itu ada efeknya, dapat membawa hasil atau pengaruh bagi peserta didik. Efek, hasil atau pengaruh dalam bidang pembelajaran, dapat dilihat dari 2 (dua) segi. Pertama dari segi proses kedua dari segi hasil.

Penggunaan metode pembelajaran dalam proses belajar mengajar merupakan salah satu upaya untuk meningkatkan efektivitas serta kualitas proses pembelajaran yang pada akhirnya dapat meningkatkan kualitas hasil belajar siswa. Penggunaan metode pembelajaran dalam proses belajar mengajar memiliki beberapa manfaat diantaranya:

1. Pengajaran akan lebih menarik perhatian peserta didik sehingga dapat menumbuhkan motivasi belajar peserta didik,
2. Bahan pengajaran akan lebih jelas sehingga peserta didik dapat memahami dan menguasai tujuan pengajaran dengan baik,
3. Metode mengajar akan lebih bervariasi,
4. Peserta didik akan lebih banyak melakukan interaksi dalam kegiatan belajar sebab tidak hanya mendengarkan penjelasan guru tetapi juga aktivitas lain seperti mengamati, mendemonstrasikan dan lain – lain. Sejatinya efektivitas pembelajaran akan terwujud jika penggunaan media dan metode pembelajaran dapat digunakan sebagaimana mestinya.<sup>30</sup>

Metode yang efektif adalah suatu metode yang memungkinkan peserta didik untuk belajar keterampilan yang spesifik, ilmu pengetahuan dan sikap peserta didik senang. Metode yang efektif memudahkan peserta didik untuk belajar sesuatu yang

---

<sup>30</sup>Mimi Permani Suci, *Efektivitas Pembelajaran Berbasis Daring Pada Mata Kuliah Insha' di STAI Ma'arif Sarolangun*. *Jurnal Pendidikan Bahasa dan Sastra Arab* 1, no. 2, (2020). h. 62.

bermanfaat, seperti: fakta, keterampilan, nilai, konsep, cara hidup serasi dengan sesama atau sesuatu hasil belajar yang diinginkan.

Metode pembelajaran yang efektif adalah suatu metode pembelajaran yang memungkinkan peserta didik untuk dapat belajar dengan mudah, menyenangkan dan dapat tercapai tujuan pembelajaran sesuai dengan harapan. Suatu pengajaran yang baik apabila proses pengajarannya itu menggunakan waktu yang cukup sekaligus dapat membuat hasil secara lebih tepat dan cermat serta optimal. Dengan menggunakan waktu pengajaran yang efisien dapat membuat hasil yang efektif.

Seorang guru itu dikatakan mampu mengajar secara efektif apabila ia harus biasa meliputi:

- a. Guru mampu merumuskan tujuan dari setiap pelajaran yang di berikan,
- b. Guru harus mampu menguasai bahan pelajaran sebaik mungkin,
- c. Guru mencintai apa yang akan diajarkan dan berpendirian bahwa mengajar adalah suatu profesi diharapkan dan mantap,
- d. Guru harus mengerti tentang anak, tentang pengalaman-pengalaman pribadinya,
- e. Guru harus menggunakan variasi metode dalam mengajar,
- f. Seorang guru tidak mungkin mampu mendahului semua bahan dan semua mata pelajaran,
- g. Guru harus dapat membimbing kepada apa yang aktual dan harus disiapkan sebaik-baiknya,
- h. Marahlah dengan pujian dan guru harus berani,
- i. Timbulkan semangat belajar, secara individual dan digunakan pengalaman anak.<sup>31</sup>

---

<sup>31</sup>Khalah Nasution. *Kepemimpinan Guru dalam Meningkatkan Efektivitas Pembelajaran PAI. Jurnal DarulIlmi* 04, no. 01 (Januari 2016). h. 124.

Ada beberapa ciri-ciri pembelajaran yang efektif, yaitu:

- a. Peserta didik menjadi pengkaji yang aktif terhadap lingkungannya, melalui pengobservasi, membandingkan menemukan kesamaan-kesamaan dan perbedaan-perbedaan serta membentuk konsep generalisasi berdasarkan kesamaan-kesamaan yang ditemukan,
- b. Guru menyediakan materi sebagai fokus berpikir dan berintegrasi dalam pelajaran,
- c. Aktivitas-aktivitas peserta didik sepenuhnya didasarkan pada pengkajian,
- d. Guru secara aktif terlibat dalam pemberian arahan dan tuntunan kepada peserta didik dalam menganalisis informasi,
- e. Orientasi pembelajaran penguasaan isi pelajaran dan pengembangan keterampilan berfikir, serta
- f. Guru menggunakan teknik pembelajaran yang bervariasi sesuai dengan tujuan gaya pembelajaran guru.

Tujuh indikator yang menunjukkan pembelajaran yang efektif, yaitu:

- a. Pengorganisasian pembelajaran dengan baik,
- b. Komunikasi secara efektif,
- c. Penguasaan dan antusiasme dalam mata pelajaran,
- d. Sikap positif terhadap peserta didik,
- e. Pemberian ujian dan nilai yang adil,
- f. Keluwesan dalam pendekatan pembelajaran, dan
- g. Hasil belajar peserta didik yang baik.<sup>32</sup>

Ada beberapa hal-hal yang menjadi standar dalam efektivitas pembelajaran, yaitu:

---

<sup>32</sup>Khalah Nasution. *Kepemimpinan Guru dalam Meningkatkan Efektivitas Pembelajaran PAI. Jurnal DarulIlmi* 04, no. 01 (Januari 2016). h. 125.

- a. Dapat membangkitkan motivasi siswa.

Hal ini berarti bahwa kegiatan siswa haruslah merupakan suatu kebutuhan dirinya, bukan sekedar memenuhi kehadiran di kelas semata-mata. Siswa harus belajar dengan niat dan tekad yang kuat. Sudah barang tentu peran guru sangat menentukan keberhasilannya.

- b. Siswa menempuh beberapa kegiatan belajar.

Aneka ragam kegiatan belajar siswa akan membawa banyak manfaat yang diperoleh, sehingga dapat mencapai hasil yang menyeluruh dan terpadu bagi keperibadiannya. Siswa tidak hanya mengetahui fakta tetapi juga mengetahui bagaimana prosedur memperoleh fakta. Ini hanya bisa dicapai bila siswa melakukan berbagai kegiatan.

- c. Pembelajaran dapat menumbuhkan kegiatan mandiri.

Maksudnya bahwa ia sendiri yang belajar ia sendiri yang menilai dirinya, apakah benar atau salah, apakah ia telah melakukan pekerjaan dengan atau tidak. Jika ia salah, ia harus dapat memecahkan persoalannya.

- d. Pembelajaran yang menyenangkan dan merangsang siswa untuk belajar.

Biasanya disiplin yang kaku, kurang mendorong keberanian siswa untuk belajar, malah sebaliknya. Berbeda hanya dengan disiplin yang bebas tapi terkendali, biasanya menciptakan yang suasana yang menyenangkan siswa melakukan kegiatan belajar. itulah sebabnya guru harus bijaksana dalam mengelola kelas agar terciptanya iklim belajar yang baik, sehingga siswa merasa aman, tenang dan menyenangkan.

- e. Siswa memahami perubahan akibat dari proses pembelajaran.

Banyak guru merasa senang bahwa hasil belajar peserta didik cukup tinggi, padahal ia sendiri tidak tahu bahwa prestasi tersebut sebenarnya

bukan diperoleh melalui pengajaran di sekolah tanpa melalui proses pengajaran. Sebagaimana contoh, peserta didik tahu dan memahami bahaya polusi bagi umat manusia setelah ia mendengarkan siaran TV.<sup>33</sup>

Efektivitas metode pembelajaran merupakan suatu ukuran yang berhubungan dengan tingkat keberhasilan dari suatu proses pembelajaran. Adapun Kriteria keefektifan metode pembelajaran:

1. Ketuntasan belajar, pembelajaran dapat dikatakan tuntas apabila sekurang-kurangnya 75% dari jumlah siswa telah menunjukkan peningkatan hasil belajar.
2. Metode pembelajaran dikatakan efektif meningkat hasil belajar siswa menunjukkan perbedaan antara pemahaman awal dengan pemahaman setelah pembelajaran.
3. Metode pembelajaran dikatakan efektif dapat meningkatkan minat, semangat dan motivasi apabila setelah pembelajaran siswa menjadi lebih temotivasi untuk belajar lebih giat dan memperoleh hasil belajar yang lebih baik. Serta siswa belajar dalam keadaan menyenangkan.

Dari beberapa penjelasan di atas dapat dipahami bahwa pembelajaran yang efektif dapat dikatakan berhasil apabila pembelajaran tersebut dapat diimplementasikan oleh peserta didik dengan baik, serta pembelajaran yang dilakukan dapat menyenangkan sehingga dapat menumbuhkan semangat belajar peserta didik dan diikuti dengan hasil belajar yang memuaskan.

---

<sup>33</sup>Khalah Nasution. *Kepemimpinan Guru dalam Meningkatkan Efektivitas Pembelajaran PAI. Jurnal DarulIlmi* 04, no. 01 (Januari 2016). h. 126-127.

## **B. Metode at- Tahqiq**

### **1. Latar belakang Metode at-Tahqiq**

Pada zaman yang serba modern ini banyak yang menanggapi bahwa sekedar membaca al-Qur'an saja sudah cukup. Sehingga banyak orang yang bisa membaca al-Qur'an namun masih banyak kesalahan dari pembacanya jika melihat dari sisi tajwid. Adapun yang melatarbelakangi metode *at- Tahqiq* yaitu karena standar bacaan al-Qur'an harus dibaca secara tartil dengan mempelajari ilmu tajwid yang mencakup tempo bacaan. Menurut Imam Ibnu Jazari tempo bacaan ini dimaksudkan dari segi cepat dan lambat membaca serta tartil. Tempo yang tartil ini meliputi 3 (tiga) tempo, yakni: (1) *at-Tahqiq*, yaitu membaca dengan tempo perlahan serta menjaga semua hukum tajwid tanpa melewati batas dan juga tidak asal membaca. (2) *al-Hadr*, yaitu membaca dengan tempo cepat, tetap memperhatikan i'rab dan menjaga semua hukum tajwid tanpa melewati batas dan juga tidak asal membaca. (3) *at-Tadwir*, yaitu membaca dengan sedang di antara *at-Tahqiq* dan *al-Hadr*. Dari ketiga tempo tersebut yang paling utama adalah membaca secara at- Tahqiq dengan penghayatan walaupun hanya sedikit jumlah bacaan ayatnya.<sup>34</sup>

Ketiga tempo bacaan yang telah disebutkan di atas, maka tempo yang tepat digunakan untuk belajar membaca al-Qur'an adalah at-Tahqiq dimana metode tersebut merupakan tahapan pembacaan al-Qur'an dengan pelan dan mendasar serta menjaga huruf agar tetap sesuai dengan bunyinya. Itulah mengapa membaca secara tahqiq perlu diterapkan dalam proses belajar membaca al-Qur'an.

---

<sup>34</sup>Chalimatus Sa'dijah, "Pembelajaran Ilmu Tajwid Dalam Meningkatkan Kualitas Bacaan Al-Qur'an", *Jurnal Pendidikan Agama Islam* 11, no.2, (2021), h. 103-104.



## 2. Pengertian Metode *at- Tahqiq*

Metode *tahqiq* adalah salah satu metode membaca al-Qur'an dengan pelan tetapi pelannya tidak boleh berlebihan, karena jika berlebihan ditakutkan akan merusak bacaan huruf. Sehingga ketika membaca juga harus tetap memperhatikan *makharijul huruf* serta hukum tajwidnya.

Metode *tahqiq* ini merupakan tingkatan yang paling lambat dan perlahan-lahan, jadi metode ini sangat cocok untuk peserta didik yang masih pemula dan yang sedang belajar membaca al-Qur'an agar dapat melafaskan huruf beserta sifat-sifatnya dengan tepat serta menggunakan nada yang merdu sehingga menarik perhatian peserta didik untuk semangat belajar membaca al-Qur'an.

Tahqiq merupakan tahapan untuk memperdalam artikulasi dalam melafalkan huruf-huruf hijaiyah dengan baik dan benar agar sesuai dengan ketentuan *makharijul huruf*. Sedangkan Tartil adalah tahap dimana sudah masuk pada tahap pengenalan ilmu tajwid.

Adapun yang menjadi langkah-langkah untuk menerapkan metode *tahqiq* ini, yaitu sebagai berikut:

1. Membuka proses pembelajaran dengan berdo'a.
2. Proses menjelaskan materi/pokok bahasan yang akan diajarkan pada hari ini.
3. Guru mengenalkan huruf-huruf hijaiyah secara keseluruhan.
4. Guru melatih siswa untuk membaca huruf-huruf yang terangkai dengan yang terputus-putus.
5. Guru menuntut dan memberi contoh bacaan yang tepat secara berulang-ulang.
6. Siswa diharuskan meniru contoh bacaan yang diberikan guru secara bersama-sama.

7. Guru mempergunakan istilah-istilah tajwid secara sederhana.
  - a. Memberikan pengenalan terhadap harokat (dhammatin) berbunyi “Un”, (fathatun) berbunyi “An” dan (Kasrotun) berbunyi “In”.
  - b. Memberikan penjelasan mengenai bacaan ikhfa (menyamarkan) idzhar (jelas), idgham (meleburkan), dan iqlab (mengganti).
  - c. Memberikan pengenalan mengenai bacaan tafkhim (tebal) dan tarqiq (tipis).
  - d. Memberikan penjelasan adanya bacaan qalqalah (memantul), qalqalah sugra ataupun qalqalah kubra.
  - e. Memberikan penjelasan tentang waqaf yang berharokat fathah panjang, fathatun dibaca panjang.
8. Guru harus menerapkan panjang pendeknya bacaan disesuaikan dengan kaidah yang telah ditentukan.
9. Hendaknya cara membaca dilakukan berulang-ulang dan melihat teks bacaannya hingga siswa menguasainya (tidak hafalan).
10. Siswa yang belum menguasai huruf tertentu diberi perhatian khusus untuk menyempurnakan dengan pengawasan guru.
11. Pengamatan sekaligus penilaian terhadap kemampuan dan kualitas bacaan siswa satu persatu.

Dikalangan ulama ahli qiraat al-Qur'an, cara membaca al-Qur'an memiliki tiga metode yang bisa diamalkan yaitu metode tahqiq, metode hadr dan metode tadwir. Menurut Sayyid Muhammad bin Alwi Al-Maliki dalam Qowaidul Asasiyyah fi Ulumil Qur'an menyebutkan bahwa metode membaca secara *tahqiq* ini mengusahakan *makharij al-Huruf* dan pelafalan huruf *hijaiyah* dengan tepat, memenuhi panjang pendeknya bacaan, juga memperjelas hamzah dan harakatnya. Selain itu, kaidah tajwid terkait izhar, idgham, serta hukum-hukum lainnya terkait

huruf “nun” dan “mim” yang diberi harakat sukun harus diperhatikan. Tak lupa dicermati kaidah wakaf, saktah, juga letak-letak pemberhentian ayat agar lisan dibiasakan membaca al-Qur’an sesempurna mungkin.

Untuk mendapatkan keutamaan dari membaca al-Qur’an, maka bacaan al-Qur’an seorang muslim harus sesuai dengan kaidah ilmu tajwid, yaitu dibaca dengan tartil dan fashahah. Seperti firman Allah swt. QS. Al Muzammil/73: 4.

أَوْ زِدْ عَلَيْهِ وَرَتِّلِ الْقُرْآنَ تَرْتِيلاً (٤)

Terjemahnya:

“atau lebih dari seperdua itu. Dan bacalah al-Qur’an itu dengan perlahan-lahan.”<sup>35</sup>

Dalam ayat ini, Allah memerintahkan Nabi Muhammad supaya membaca Al-Qur’an secara seksama (tartil). Maksudnya ialah membaca Al-Qur’an dengan pelan-pelan, bacaan yang fasih, dan merasakan arti dan maksud dari ayat-ayat yang dibaca itu, sehingga berkesan di hati. Perintah ini dilaksanakan oleh Nabi saw. 'Aisyah meriwayatkan bahwa Rasulullah saw membaca Al-Qur’an dengan tartil, sehingga surah yang dibacanya menjadi lebih lama dari ia membaca biasa.

Dalam hubungan ayat ini, al-Bukhari dan Muslim meriwayatkan dari 'Abdullah bin Mugaffal, bahwa ia berkata: Aku melihat Rasulullah saw pada hari penaklukan kota Mekah, sedang menunggang unta beliau membaca Surah al-Fath di mana dalam bacaan itu beliau melakukan tarji' (bacaan lambat dengan mengulang-ulang). (Riwayat al-Bukhari dan Muslim dari 'Abdullah bin Mugaffal) Pengarang buku Fathul Bayan berkata, "Yang dimaksud dengan tartil ialah kehadiran hati ketika membaca, bukan asal mengeluarkan bunyi dari tenggorokan dengan memoncong-moncongkan muka dan mulut dengan alunan lagu, sebagaimana kebiasaan yang dilakukan pembaca-pembaca Al-Qur'an zaman

<sup>35</sup>Kementrian Agama Republik Indonesia. *Al-Qur'an dan Terjemahnya*, h. 574

sekarang. Membaca yang seperti itu adalah suatu bacaan yang dilakukan orang-orang yang tidak mengerti agama."

Membaca al-Qur'an secara tartil mengandung hikmah, yaitu terbukanya kesempatan untuk memperhatikan isi ayat-ayat yang dibaca dan di waktu menyebut nama Allah, si pembaca akan merasakan kemahaagungan-Nya. Ketika tiba pada ayat yang mengandung janji, pembaca akan timbul harapan-harapan, demikian juga ketika membaca ayat ancaman, pembaca akan merasa cemas.

Sebaliknya membaca al-Qur'an secara tergesa-gesa atau dengan lagu yang baik, tetapi tidak memahami artinya adalah suatu indikasi bahwa si pembaca tidak memperhatikan isi yang terkandung dalam ayat yang dibacanya.

Ada beberapa tahapan atau penguasaan mengenai kemampuan membaca al-Qur'an sebagai berikut:

- a. Membacanya lancar, disertai dengan penguasaan tajwid yang benar dan fasih
- b. Membacanya lancar, tetapi penguasaan tajwid ada beberapa kesalahan
- c. Belum lancar dalam membaca al-Qur'an dan belum menguasai tajwid
- d. Belum lancar dalam membaca al-Qur'an sama sekali dan tajwid masih dalam proses orientasi atau pengenalan.

Tajwid artinya memperbaiki bacaan al-Qur'an berbentuk mengeluarkan huruf-huruf dari tempatnya dengan memberikan sifat-sifat yang dimilikinya, baik yang asli maupun yang datang kemudian untuk dilafalakan secara maksimal yang mana tajwid dapat diartikan sebagai ilmu yang didalamnya menjelaskan teknik membaca al-Qur'an yang baik juga tepat serta sesuai dengan makhrjanya.

### C. Huruf Hijaiyah

Huruf adalah tanda aksara dalam tata tulis yang merupakan anggota abjad yang melambangkan bunyi bahasa, sedangkan huruf hijaiyah adalah huruf Arab yang terdiri dari *alif* sampai *ya* untuk mencapai tujuan tertentu.<sup>36</sup>

Bahasa Arab adalah bahasa al-Qur'an dan merupakan salah satu bahasa internasional yang banyak dipergunakan di dunia Islam. Bahasa Arab di Indonesia merupakan bahasa asing, karena mayoritas penduduk Indonesia menggunakan bahasa Indonesia, Jawa, Sunda dan lain-lain. Namun bahasa Arab di Indonesia bukanlah hal yang baru karena mayoritas penduduknya yang beragama Islam tentunya dekat dengan bacaan Arab. Dalam komunikasi keseharian masyarakat mialnya, banyak diantara mereka yang mengucapkan kalimat *Alhamdulillah* untuk mensyukuri nikmat dari Allah seperti ketika mendapatkan kebahagiaan, kalimat *innalillahi wa innailahi rojiun* ketika mendapatkan musibah.<sup>37</sup>

Huruf merupakan unit terkecil dalam susunan sebuah lafaz atau pun kata. supaya menghasilkan suatu makna, sebuah huruf harus dirangkaidengan huruf-huruf yang lain dan membentuk beragam kosakata. Selain bermakna ejaan dalam bahasa arab huruf *hijaiyah* sebagai bagian terkecil dalam bahasa arab, huruf *hijaiyah* tentu menjadi syarat awal untuk seseorang dapat membaca kitab suci al-Qur'an. Bahkan mengenal huruf-hurufnya menjadi pelajaran yang paling awal diajarkan ketika baru belajar tentang agama islam.<sup>38</sup>

---

<sup>36</sup>Oemar Hamalik, *Proses Belajar Mengajar*, (Cet. XVI; Jakarta: BuMIS Aksara, 2014), h. 201.

<sup>37</sup>Shulz Eckehard, *Bahasa Arab dan Bahasa Baku* (Yogyakarta: Kaifa, 2020, h. 191.

<sup>38</sup>Billah Aktafih, dkk. "Implementasi Augmented Reality Untuk Pengenalan Huruf Hijaiyah Al-Quran Berbasis Android". *Jurnal Mahapeserta didik Teknik Informatika* (Vol.4, No.1, Maret 2020) h. 43.

Ada tiga acuan perhitungan berbeda terkait dengan jumlah huruf *hijaiyah* yaitu 28, 29 dan 30. Namun dari ketiga ini sebenarnya hanya di dasarkan pada menghitung huruf tertentu sebagai huruf yang mandiri, atau memasukkan dalam bagian huruf yang lain. Jika mengambil huruf terbanyak, maka jumlah keseluruhan adalah 30 huruf. Di antara perkara yang paling mendasar dan sangat penting dalam membaca al-Qur'an adalah mengetahui huruf *hijaiyah*. Karena kunci untuk dapat membaca al-Qur'an ialah mengetahui huruf-huruf *hijaiyah*. Huruf *hijaiyah* adalah kumpulan huruf-huruf Arab yang berjumlah 29 huruf. Huruf-huruf inilah yang dipakai dalam al-Qur'an dan dikenal pada masa sekarang. Selain itu huruf *hijaiyah* juga diartikan sebagai alfabet bahasa Arab yang disebut dengan huruf *al-hijaiyah* dan huruf *al-tahajj* artinya huruf ejaan. Dari uraian di atas dapat disimpulkan bahwa huruf *hijaiyah* adalah abjad dalam bahasa Arab yang terdiri dari 29 huruf. Setiap huruf-huruf *hijaiyah* tersebut memiliki cara pelafalan yang berbeda-beda. Oleh karena itu, dalam membaca al-Qur'an, para pembacanya dituntut untuk mampu melafalkan setiap huruf *hijaiyah* secara baik dan benar. Adapun huruf Arab disebut dengan huruf *hijaiyah* yang terdiri atas 29 macam, yaitu:

ا - ب - ت - ث - ج - ح - خ - د - ذ - ر - ز - س - ش  
 - ص - ض - ط - ظ - ع - غ - ف - ق - ك - ل - م - ن - و -  
 ه - لا - ي .

Sedangkan menurut Schulz huruf *hijaiyah* ada 28 huruf. Huruf pertama dalam bahasa Arab sebenarnya adalah *hamzah*, tetapi karena alif biasanya adalah pembawa *hamzah*, maka ditentukan *alif* sebagai huruf pertama dalam urutan huruf.<sup>39</sup>

---

<sup>39</sup>Ahmad Sayuti Ansori Nasution. *Bunyi Bahasa 'Ilm Al-Ashwat Al-Arabiyyah*. Jakarta: Amzah. (Padang, Universitas Andalas, 2010), h. 57.

Dalam pengucapan bacaan Arab yang baik tentunya tidak luput dari ilmu bunyi yang dalam bahasa Arab diistilahkan dengan ilmu *al-ashwat*, yaitu ilmu yang mempelajari tentang pembentukan, perpindahan dan penerimaan bunyi bahasa. Ilmu ini pada mulanya merupakan sebuah ilmu yang luas dan utuh yang di dalamnya terdapat beberapa cabang yang mempunyai bidang bahasan yang lebih fokus, dampak negatif bagi penggunaannya. Hal ini tentu saja memberikan Apabila kita dapat menguasai artikulasi dengan baik dan benar, maka kita tidak akan mengalami kesalahan-kesalahan yang mungkin terjadi pada saat melafalkan bacaan Arab, membaca al-Qur'an, shalat dan berkomunikasi. Contoh kesalahan yang fatal akibat tidak dapat membedakan bacaan antara kata *'alim* (dengan *ain*) yang berarti zat Yang Maha Mengetahui dengan *alim* (dengan *alif*) yang berarti pedih.<sup>40</sup>

Pembelajaran dalam konteks pendidikan merupakan aktivitas pendidikan berupa pemberian bimbingan dan bantuan rohani bagi yang masih memerlukan menyatakan bahwa bahasa Arab memiliki 28 alpabet yang semuanya konsonan.<sup>41</sup>

Adapun ke-28 alpabet dalam bahasa Arab yang dimaksud adalah:

#### Konsonan

ا	: a	ط	: th
ب	: b	ظ	: zh
ت	: t	ع	: 'e
ث	: ts	غ	: gh
ج	: j	ف	: f
ح	: h	ق	: q
خ	: kh	ك	: k
د	: d	ل	: l

<sup>40</sup>M. Natsir, *Marilah Shalat* (Jakarta : Media Dakwah, 2018), h. 53.

<sup>41</sup>Muhaimin, " *Paradikma Pendidikan Islam: Upaya Mengefektifkan PAI di Sekolah*" (Bandung: remaja rosda karya, 2002), h.185.

ذ	: dz	م	: m
ر	: r	ن	: n
ز	: z	و	: w
س	: s	ه	: h
ش	: sy	ء	: `
ص	: sh	ي	: y
ض	: dh		

### Vokal

#### 1. Vokal tunggal

Fathah (-): a

Kasrah (-): i

Dhammah (◌̣): u

#### 2. Vokal Panjang

أ : aaa

ي : iii

و : uuu

#### 3. Vokal Rangkap

ي : ai

و : au

### C. Pelafalan Makhrij al- Huruf

Seorang Muslim dituntut untuk memiliki kemampuan dan pemahaman atas penguasaan ilmu tajwid dan *makharijul huruf* dalam membaca al-Qur'an. Karena, apabila bacaan ayat al-Qur'an yang dibaca tidak sesuai dengan hukum ilmu tajwid dan *makharijul huruf*, maka akan menimbulkan kesalahan yang mana dapat



merubah makna dari ayat yang dibaca. Kemampuan sendiri memiliki arti kesanggupan atau kecakapan. Dengan adanya kemampuan dan pemahaman ini, maka yang dimaksud adalah kesanggupan/kecakapan serta usaha untuk memahami ilmu tajwid dan pelafalan makharijul huruf dengan baik dan benar ketika membaca al-Qur'an. Pengertian ilmu tajwid yakni secara bahasa berasal dari kata *Jawwada-yujawidutajwidan* yang berarti membaguskan atau menjadikan bagus, maka dengan itu dapat diartikan sebagai segala sesuatu yang mendatangkan kebajikan. Sedangkan secara istilah ilmu tajwid memiliki pengertian, ilmu yang memberikan seluruh pengertian tentang huruf, baik hak-hak dari huruf (*haqqul huruf*) ataupun hukum-hukum baru yang datang setelah hak-hak huruf (*mustahaqqul huruf*), yang didalamnya terdiri atas sifat-sifat huruf, hukum-hukum bacaan *mad*, dan lain sebagainya.

Tajwid yakni membaguskan atau membuat bagus. Tajwid secara terminologi adalah ilmu yang berguna untuk mengetahui bagaimana pengucapan huruf-huruf Arab secara benar dengan mengetahui pelafalan makhraj-makhrajnya, sifat-sifat inti (asli) dan yang bukan inti (bukan asli), serta hukum-hukum yang timbul darinya Ilmu tajwid sebagai disiplin ilmu mempunyai tujuan khusus, yakni:

1. Agar pembaca dapat melafalkan huruf-huruf Hijaiyah dengan baik dan sesuai dengan makhraj dan sifatnya;
2. Agar pembaca dapat memelihara kemurnian bacaan al-Qur'an melalui aturan membaca al-Qur'an dengan baik dan benar, sehingga keberadaan bacaan al-Qur'an tidak berubah dan sama dengan bacaan yang pernah diajarkan oleh Rasulullah saw.

3. Menjaga lisan pembaca, agar tidak terjadi kesalahan ketika membaca ayat al-Qur'an yang mengakibatkan kesalahan tersebut menjerumuskan pembacanya kepada perbuatan dosa.<sup>42</sup>

Membaca al-Qur'an dengan baik dan benar sesuai dengan hukum dalam ilmu tajwid memiliki tujuan tersendiri. Tujuan mempelajari ilmu tajwid adalah untuk mengarahkan bagaimana cara mengucapkan ayat al-Qur'an dengan tepat, sehingga lafadz dan maknanya di dalamnya tetap terpelihara. Tujuan mempelajari ilmu tajwid adalah untuk menjaga lidah pembaca agar terhindar dari kesalahan ketika membaca al-Qur'an. Dengan keterangan di atas dapat diketahui bahwa mempelajari ilmu tajwid adalah sebuah keharusan dan tidak boleh lalai atasnya. Oleh karena itu, mempelajari ilmu tajwid dihukumi fardhu kifayah dalam mengetahuinya atau bisa diartikan apabila satu telah mengetahui dan paham atas ilmu tajwid ini, maka gugurlah kewajiban atas yang lainnya. Namun, hal ini tidak serta merta bahwa yang lain tidak perlu mempelajarinya, sebagaimana berkaitan dengan hal ini orang yang sudah memiliki pengetahuan tadi dihukumi *fardhu'ain* untuk menerapkan pengetahuannya atas ilmu tajwid ini dengan memberi pengajaran kepada orang lain agar mereka juga mengetahui dan memahami hukum ilmu tajwid ini.<sup>43</sup> Kemudian sehubungan dengan ilmu tajwid ini, ada *makharijul huruf* yang memiliki keterkaitan erat denganya yang mana telah disebutkan tadi bahwa mempelajari ilmu tajwid adalah untuk memahami bagaimana mengucapkan huruf-huruf Arab/hijaiyah sesuai dengan makhrajnya.

*Makharijul huruf* merupakan tempat keluarnya huruf ketika melafalkan huruf-huruf al-Qur'an. *Makhraj* dalam artian secara bahasa adalah tempat keluar.

---

<sup>42</sup>Fatiya Nurul Layli, dkk. *Strategi Peningkatan Kemampuan dan Pemahaman Peserta didik TPQ Atas Pelafalan Makharijul Huruf Dan Ilmu Tajwid Di Desa Baureno, Jatirejo, Mojokerto*. Jurnal al- Din. h. 18.

<sup>43</sup>Fatiya Nurul Layli, dkk. *Strategi Peningkatan Kemampuan dan Pemahaman Peserta didik TPQ Atas Pelafalan Makharijul Huruf Dan Ilmu Tajwid Di Desa Baureno, Jatirejo, Mojokerto* h. 19.

Sedangkan dalam artian secara istilah adalah tempat keluarnya huruf, yang mana huruf ini adalah huruf hijaiyah dan mengetahui tempat keluar dari huruf-huruf *hijaiyah* ini sangatlah penting karena merupakan hal dasar dalam pelafalannya dengan baik dan benar.<sup>44</sup>

Ditinjau dari bahasa, *makhraj* adalah tempat keluar. Sedangkan menurut istilah *makhraj* adalah suatu nama tempat yang pada tempat tersebut huruf dibentuk (atau diucapkan) dengan demikian makhraj huruf adalah tempat keluarnya huruf pada waktu huruf tersebut dibunyikan. Untuk mengetahui makhraj suatu huruf hendaklah huruf tersebut disukunkan atau ditasydidkan kemudian tambahkan satu huruf hidup di belakangnya, lalu bacalah! Maka tampaklah *makhraj* huruf dari huruf yang dimaksudkan.

*Makharij* memiliki akar kata dari kata kerja *kharaja* yang artinya keluar. Asal usul kata ini kemudian dibuat menjadi bentuk isim makan (yang menunjukkan tempat), sehingga menjadi *makhrāj* yang berarti tempat keluar. Sedangkan *makhārij* adalah bentuk jamak dari *makhrāj*. Jadi, apa yang dimaksud dengan *makhārijul* huruf adalah di mana huruf-huruf itu keluar dari rongga mulut pembacanya. Semua huruf memiliki tempat asal yang dikeluarkan oleh pembaca, sehingga membentuk suara tertentu. Jika surat itu tidak dihapus dari tempat aslinya, maka itu membuatnya tidak jelas bagi pembaca dan pendengarnya, dan tidak dapat dibedakan dari satu huruf ke yang lain.<sup>45</sup>

*Makharijul huruf* atau tempat keluarnya huruf itu berbeda sesuai jenis hurufnya. Seorang pembaca al-Qur'an yang tidak paham betul dengan pelafalan *makharijul huruf* yang baik tidak akan tahu bagaimana membedakan pengucapan

---

<sup>44</sup>Nur Khozin and Abd. Majid Abror, "Pendampingan Pendalaman Makharij Al-Huruf bagi Santri Pondok Pesantren Hidayatul Mustaqim Bulusari Tarokan Kediri," JPMD: Jurnal Pengabdian kepada Masyarakat Desa, Vol. 1, No. 1, 2020. h. 179–89.

<sup>45</sup>Iman Nurul Fadli, and Usep Mohamad Ishaq. "Aplikasi Pengenalan Huruf dan Makharijul Huruf Hijaiyah Dengan Augmented Reality Berbasis Android." *Komputika: Jurnal Sistem Komputer* 8, no. 2, (2019). h. 74.

serat keluarnya bunyi suara huruf dengan tepat tanpa bimbigan dari ahli.<sup>46</sup> Maka dari itu penting untuk mempelajari makharijul huruf guna mengetahui perbedaan antara pengucapan satu huruf dengan huruf lainnya untuk menghindari dari kesalahan saat mengucapkan huruf-huruf tersebut yang mana dapat berpengaruh terhadap makna dari bacaan yang dibaca.

Tujuan mengetahui *makharijul huruf* adalah untuk mengetahui kesalahan mengucapkan huruf yang akan mengakibatkan kesalahan makna seperti kata *syakartun* (bersyukur) jika dibaca *sakartum* (mabuk). Menjelaskan bentuk-bentuk bunyi huruf sehingga bisa dijelaskan beda antara satu huruf dengan- huruf yang lainnya. Adapun pembagian *makharijul huruf* itu antara lain :

- a. Kelompok rongga mulut (*waw, Alif dan ya*).
- b. Kelompok tenggorokan (*Hamzah, Ha, 'ain, ha, ghain, kha*)
- c. Kelompok lidah (*fa, kaf, jim, syin, ya, dhat, lam, nun, ra, tha, dal, ta, dha, ta, zal, dhat, sin*)
- d. Kelompok dua bibir (*fa, waw,ba, mim*)
- e. Kelompok rongga hidung (*ghunnah*).

Dari pengertian mengenai makharijul huruf di atas, maka dapat dipahami bahwa makhraj merupakan tempat keluarnya huruf-huruf yang sudah ditentukan, yakni huruf Hijaiyah, dimana ketika al-Qur'an dibaca makhraj harus benar-benar diketahui dan dipahami perbedaannya guna menghasilkan bacaan al-Qur'an yang baik dan benar. Humam mengelompokkan tempat keluarnya huruf, yakni sebagai berikut:

1. *Al-Halq* (tenggorokan) yang meliputi:

- a. Pangkal tenggorokan (  $\text{أ}$  dan  $\text{و}$  )
- b. Tengah tenggorokan (  $\text{ح}$  dan  $\text{ع}$  )

---

<sup>46</sup>Fitriyah Mahdali, "Analisis Kemampuan Membaca Al-Qur'an Dalam Perspektif Sosiologi Pengetahuan," Mashdar: *Jurnal Studi Al-Qur'an dan Hadis* 2, no. 2, (2020). h. 143–68.

c. Ujung tenggorokan ( خ dan غ )

2. *Al-Lisan* (lidah) yang meliputi:

- a. Pangkal lidah dengan langit-langit ( ق )
- b. Lidah hampir pangkal dengan langit-langit ( ك )
- c. Lidah bagian tengah dengan langit-langit ( ي , ج , ش )
- d. Tepi lidah kanan atau kiri dengan memanjang dari pangkal sampai depan ( ض )
- e. Tepi lidah kanan dan kiri sampai ujung lidah dengan gusi atas ( ل )
- f. Ujung lidah dengan gusi atas ( ن )
- g. Ujung lidah dengan gusi atas dekat makhrāj nun ( ر )
- h. Punggung kepala lidah dengan pangkal gigi seri atas ( ط , ت , د )
- i. Ujung lidah dengan pangkal gigi seri yang atas ( ص , ز , س )
- j. Ujung lidah dengan ujung dua buah gigi atas ( ظ dan ث )

3. *Asy-Syafatain* (bibir) yang meliputi:

- a. Bibir bawah dengan ujung gigi atas ( ف )
- b. Bibir atas dan bawah dengan rapat ( م dan ب )
- c. Bibir atas dan bawah dengan agak renggang sedikit ( و )

4. *Al-Jauf* (rongga mulut) yang meliputi: semua huruf mad yaitu *alif*, *ya* dan *wawu*.

5. *Al-Khoisyum* (Pangkal hidung) yang meliputi: Nun sukun atau tanwin ketika diidgham bighunnahkan, diikhfakan serta diiqlabkan dan mim sukun yang diidghamkan pada mim dan diikhfakan pada ba.<sup>47</sup>

Sifat huruf adalah sifat huruf lazimah, yaitu sifat asli dan melekat pada suatu al-huruf. Meliputi:

---

<sup>47</sup>Fatiya Nurul Layli, dkk. *Strategi Peningkatan Kemampuan dan Pemahaman Peserta didik TPQ Atas Pelafalan Makhorijul Huruf Dan Ilmu Tajwid Di Desa Baureno, Jatirejo, Mojokerto*. Jurnal al- Din. h. 18-19.

- a. *Hams* (berdesis) >< *Jahr* (nafas ditahan). Huruf *hams* adalah هـ-ث-ح-ف- . Ada pula huruf *jahr* berlaku untuk huruf yang mempunyai sifat berlawanan.
- b. *Syiddah* (suara tertahan) >< *Rakhawah* (suara tidak tertahan). *Bainiyah/tawassuth* (suara tidak tertahan sempurna dan tidak terlepas sempurna), antara *syiddah* dan *rakhawah*. Huruf *syiddah* adalah ك-ب-ط-ق-د- . ج-أ- . Huruf-huruf *bainiyah/tawassuth* adalah ر-م-ع-ن-ل- .
- c. *Isti'la'* (pangkal lidah bertemu langit-langit) >< *Istifal* (pangkal lidah tidak bertemu langit-langit). Huruf-huruf *isti'la'* adalah ظ-ق-ط-غ-ض-ص- . خ-
- d. *Ithbaq* (permukaan sebagian besar lidah bertemu dengan langit-langit) *Infitah* (sebagian permukaan lidah dan langit-langit terbuka/ tidak bertemu). Huruf *ithbaq* adalah ص-ض-ظ- . Huruf *Idzlaq* (keluarnya ringan) >< *ishmat* (keluarnya hati-hati).<sup>48</sup>

Berdasarkan ketentuan-ketentuan mengenai pelafalan *makharijul huruf hijaiyah* diatas, maka dari itu penting untuk mempelajari *makharijul huruf* guna mengetahui perbedaan antara pengucapan satu huruf dengan huruf lainnya untuk menghindari dari kesalahan saat mengucapkan huruf-huruf tersebut yang mana dapat berpengaruh terhadap makna dari bacaan yang dibaca.

UNIVERSITAS ISLAM NEGERI  
 ALAUDDIN  
 MAKASSAR

---

<sup>48</sup>Chalimatus Sa'dijah, *Pembelajaran Ilmu Tajwid Dalam Meningkatkan Kualitas Bacaan Al-Qur'an*. Jurnal Pendidikan Agama Islam 11, no.2, (2021) h. 104.

## BAB III

### METODOLOGI PENELITIAN

#### A. Jenis dan Lokasi Penelitian

##### 1. Jenis Penelitian

Penelitian ini termasuk dalam penelitian kualitatif. Penelitian kualitatif adalah suatu strategi *inquiri* yang menekankan pencarian makna, pengertian, konsep, karakteristik, gejala, simbol maupun deskripsi tentang suatu fenomena, fokus dan multimetode, bersifat alami dan holistic, mengutamakan kualitas, menggunakan beberapa cara, serta di utarakan secara naratif.<sup>49</sup>

Penelitian ini menggunakan pendekatan kualitatif dengan metode *ex-post facto* yang bertujuan untuk meneliti hubungan sebab akibat yang tidak dimanipulasi atau tidak diberi perlakuan oleh peneliti. Penelitian sebab akibat dilakukan terhadap program, kegiatan atau kejadian yang telah berlangsung atau telah terjadi. Adanya hubungan sebab akibat didasarkan atas kajian teoritis, bahwa suatu variabel disebabkan atau dilatarbelakangi oleh suatu variabel tertentu atau mengakibatkan variabel tertentu.<sup>50</sup>

##### 2. Lokasi Penelitian

Penelitian ini dilaksanakan di Madrasah Ibtidaiyah Negeri Kabupaten Gowa Jl. Makkarani No. 22, Panciro, Kec. Bajeng, Kabupaten Gowa, Sulawesi Selatan.

###### a. Visi, Misi dan Tujuan MIN Kabupaten Gowa

- 1) Visi MIN Kabupaten Gowa : Unggul dalam Prestasi dan berwawasan lingkungan berdasarkan iman dan taqwa.

---

<sup>49</sup>Umar Sidiq dan Moh. Miftachul Choiri, *Metode Penelitian Kualitatif di Bidang Pendidikan* (Ponorogo: CV Nata Karya, 2019), h. 4.

<sup>50</sup>Baso Intang Sappaile. *Konsep penelitian ex-post facto*. Jurnal Pendidikan Matematika : Vol. 1, No. 2, Juli 2010, h. 2.

2) Misi MIN Kabupaten Gowa :

- a) Membina secara berkesinambungan kualitas sumber daya manusia di bidang ilmu pengetahuan dan teknologi berdasarkan iman dan taqwa.
  - b) Melaksanakan pembelajaran dan bimbingan secara efektif sesuai dengan potensi yang dimiliki.
  - c) Meningkatkan sarana dan prasarana dalam mewujudkan keunggulan dan prestasi.
  - d) Menumbuh kembangkan penghayatan dan pengalaman terhadap kearifan lokal dalam bertindak berdasarkan ajaran agama Islam.
  - e) Memotivasi warga madrasah agar berupaya melakukan pelestarian lingkungan sehingga tercipta lingkungan yang bersih, sehat dan hijau.
  - f) Menggalang partisipasi warga madrasah dan masyarakat agar pentingnya ramah lingkungan untuk mencegah terjadinya pencemaran.
  - g) Melaksanakan kegiatan reboisasi dan penghijauan dalam rangka mencegah kerusakan lingkungan hidup.
- c. Tujuan MIN Kabupaten Gowa :
- a) Terciptanya sumber daya manusia di bidang ilmu pengetahuan dan teknologi yang beriman dan bertaqwa.
  - b) Terbentuknya manusia yang bermoral, cakap dan terampil serta bertanggung jawab.
  - c) Terwujudnya warga madrasah yang unggul dan berprestasi.
  - d) Terlaksananya nilai-nilai budaya berdasarkan ajaran agama Islam.
  - e) Terciptanya suasana kebersamaan lingkungan yang bersih, sehat dan hijau antara warga madrasah dan masyarakat.
  - f) Terciptanya warga madrasah yang sadar akan kepedulian lingkungan yang kondusif.



g) Terciptanya madrasah yang aman dan bebas dari kerusakan lingkungan.

b. Identitas Madrasah

Nama Madrasah : MIN Kabupaten Gowa  
 NSM : 111173060001  
 NPSN : 60723600  
 Status Sekolah : Negeri  
 Jenjang Pendidikan : MI  
 Alamat : Jl. Makkarani No. 22 Panciro  
 Desa : Panciro  
 Kecamatan : Kec. Bajeng  
 Kabupaten/ Kota : Kab. Gowa  
 Provinsi : Sulawesi Selatan  
 Naungan : Kementerian Agama  
 No. SK. Pendirian : 54/XXIII\_lbt/79  
 Tanggal SK. Pendirian : 1979-11-01  
 Akreditasi : A oleh Badan Akreditasi Nasional  
 No. SK. Akreditasi : 614/BAN-SM/SK/2019  
 Tanggal SK. Akreditasi : 16-07-2019  
 Nama Kepala Sekolah : Masita, S.Pd.

c. Keadaan Pendidik dan Pegawai

Jumlah pendidik dan pegawai yang ada di MIN Kabupaten Gowa secara keseluruhan sebanyak 40 orang masing-masing 35 orang tenaga pendidik dan 5 orang pegawai. Untuk lebih jelasnya dapat dilihat pada tabel dibawah ini:

**Tabel 3.1 Keadaan Pendidik dan Pegawai MIN Kabupaten Gowa**

No.	Nama	L/P	Keterangan
1.	Masita, S.Pd.	P	Kepala Sekolah
2.	Nursamad, S. Ag.	L	Guru Kelas
3.	Subaedah, S. Ag.	P	Guru Kelas
4.	Muliati Rempeng, S. Pd. I.	P	Guru Kelas
5.	Drs. H. Nurdin	L	Guru Kelas
6.	Nur Aisah, S. Pd. I.	P	Guru Kelas
7.	St. Syahriani, S. Pd. I.	P	Guru Kelas
8.	Surtiyani, S.Pd. I	P	Guru Kelas
9.	Sultan, S.Pd.	L	Guru Bidang Studi
10.	Nurwahidah, S.Pd.	P	Guru Kelas
11.	Abd. Syukur, S.Pd. I.	L	Guru Kelas
12.	Hadawiyah H.S. Patata, S.Pd. I	P	Guru Kelas
13.	Rachmi, S. Pd.	P	Guru Kelas
14.	Nurfadhly Mansyur, S. Pd.	L	Guru PJOK
15.	Haeriyah, S. Pd. I.	P	Guru Bidang Studi
16.	M. Yusuf, S. Pd.	L	Guru Kelas

17.		Maryam, S. Pd. I.	P	Guru Kelas
18.		Milawati, S. Pd. I., M. Pd.	P	Guru Kelas
19.		Rahmah Saleh, S. Pd. I.	P	Staf TU
20.		St. Nurmin	P	Staf TU
21.		Faharuddi.	L	Staf TU
22.		Sahriati, S. Pd. I.	P	Guru Kelas
23.		Rahmiati, S. Pd. I.	P	Guru Bidang Studi
24.		Nurhidayat, S. Kom., M. Pd.	L	Guru TIK
25.		Nuralifah Muin, S. Pd. I.	P	Guru Bidang Studi
26.		Arwin, S. Pd. I.	L	Guru Bidang Studi
27.		Minasahari, S. Pd. I.	P	Guru Kelas
28.		Sri Mukminati Nur, M. Pd.	P	Guru Bidang Studi
29.		Helmi Bahar, M. Pd.	P	Guru Kelas
30.		Saabariah, S. Pd.	P	Guru Bidang Studi
31.		Adriyanti, M. Pd.	P	Guru Bidang Studi
32.		Multazam, S. Pd.	L	Guru Bidang Studi
33.		Nur Ikrima, S. Pd.	P	Guru Bidang Studi
34.		Nurkhaerunnisa, S. Pd.	P	Guru Bidang Studi

35.		Hamsinah, S.M.	P	Staf TU
36.		Husdiana, S. I. Pust.	P	Pustakawati
37.		Muh. Fadlan Nurdin	L	
38.		Yustika	P	
39.		Hj. Hawani, S. Pd. I	P	Guru Bigang Studi
40.		Hasraufyana B, S. Kom	P	Guru Kelas

Sumber data: Tata Usaha MIN Kabupaten Gowa

### **B. Pendekatan Penelitian**

Adapun pendekatan yang digunakan dalam penelitian ini adalah pendekatan pedagogik. Pendekatan pedagogik yaitu pendekatan edukatif dan kekeluargaan kepada objek penelitian sehingga merasa tidak canggung dalam memberikan data yang dibutuhkan.

### **C. Sumber Data**

Adapun sumber data yang digunakan oleh peneliti dalam penelitian ini ada dua sebagai berikut:

#### **1. Sumber Data primer**

Data primer adalah data yang di hasilkan berdasarkan pengukuran secara langsung oleh peneliti dari sumbernya (subyek peneliti).<sup>51</sup> Data primer adalah data yang diperoleh atau dikumpulkan langsung dari sumbernya dan diolah sendiri di lapangan oleh peneliti atau bersangkutan yang melakukannya melalui wawancara, pengamatan dan dokumentasi langsung oleh penulis. Dalam penelitian ini, data primer diperoleh dari hasil wawancara dengan guru mata pelajaran al-Qur'an hadis

---

<sup>51</sup>Umar Sidiq dan Moh. Miftachul Choiri, *Metode Penelitian Kualitatif di Bidang Pendidikan* (Ponorogo: CV Nata Karya, 2019), h. 165.

selaku narasumber dan melakukan observasi langsung di dalam kelas pada saat pembelajaran berlangsung dalam hal ini yakni guru mata pelajaran dan peserta didik kelas I MIN Kabupaten Gowa.

## 2. Data Sekunder

Data sekunder merupakan data yang diperoleh dari sumber kedua, selain dari yang diteliti dan bertujuan untuk mendukung penelitian yang dilakukan. data sekunder di kumpulkan peneliti dari berbagai sumber yang telah ada, misalnya buku, jurnal, laporan, dan lain-lain.<sup>52</sup>

### D. Metode Pengumpulan Data

Adapun metode pengumpulan data yang dipergunakan dalam penelitian ini adalah sebagai berikut:

#### 1. Observasi

Observasi adalah perhatian terfokus terhadap gejala, kejadian atau sesuatu dengan maksud menfasirannya, menggunakan faktor-faktor penyebabnya, dan menemukan kaidah-kaidah yang mengaturnya.<sup>53</sup> Dengan observasi dapat kita peroleh gambaran yang lebih jelas tentang kehidupan sosial yang sukar diperoleh dengan metode lain. Teknik ini digunakan untuk pengumpulan data dan informasi melalui kombinasi antara observasi langsung dan wawancara secara formal atau informasi dalam waktu bersamaan.<sup>54</sup> Pengamatan dapat dilakukan terhadap data tentang sesuatu keadaan suatu benda, atau gejala-gejala alam, kondisi, situasi, kegiatan atau pelaksanaan, tingkah laku atau sifat seseorang yang nampak.<sup>55</sup>

<sup>52</sup>Sandu Siyoto dan M. Ali Sodik, *Dasar Metodologi Penelitian* (Yogyakarta: Literasi Media Publishing, 2015), h.57.

<sup>53</sup>Emzir, *Metodologi Penelitian Kualitatif Analisis Data* (Jakarta: PT Raja 2010), h. 38.

<sup>54</sup>Rosady Ruslan, *Metode Pelatihan Public Relations dan Komunikasi* (Jakarta : PT Raja Grafindo Persada, 2010), h. 39.

<sup>55</sup> Sulaiman Saat dan Sitti Mania, *Pengantar Metodologi Penelitian (Panduan Bagi Peneliti Pemula)* (Gowa: Pusaka Almaida, 2020), h. 95

Dalam penelitian ini, peneliti melakukan observasi dengan dengan pendekatan kualitatif, dimana dalam proses pengumpulan data ini, peneliti berfungsi sebagai pengamat yang tidak memiliki keterlibatan secara langsung dalam proses pembelajaran *makharij al-Huruf hijaiyah* dengan menggunakan metode *at-Tahqiq* yang menjadi subjek pada penelitian ini.

## 2. Wawancara

Wawancara atau interview adalah bentuk suatu komunikasi verbal atau percakapan yang bertujuan memperoleh informasi. Komunikasi ini dilakukan dalam keadaan saling berhadapan dua orang atau lebih.<sup>56</sup> Wawancara menurut Raihan merupakan kegiatan mengumpulkan data yang dilaksanakan dengan komunikasi langsung ataupun tidak langsung oleh peneliti kepada responden atau informan dengan memberikan pertanyaan agar dijawab langsung atau di kesempatan waktu lainnya.<sup>57</sup>

Kegiatan wawancara pada penelitian ini dilakukan kepada narasumber yang dianggap memiliki data yang akurat tentang permasalahan yang dikaji. Wawancara yang digunakan peneliti adalah wawancara terstruktur (*structured interview*) yaitu dalam memngumpulkan data peneliti sudah mengetahui dengan pasti informasi apa yang akan diperoleh. Oleh sebab itu peneliti menyiapkan instrument penelitian.

## 3. Dokumentasi

Dokumentasi adalah teknik pengumpulan data yang sudah siap, sudah berlalu atau data sekunder. Peneliti tinggal mengambil atau menyalin data yang sudah ada dan berhubungan dengan variabel penelitian. Pengambilan data dalam bentuk dokumentasi misalnya catatan harian, sejarah kehidupan, biografi, gambar

---

<sup>56</sup> Nasution, *Metode Reaserch Penelitian ILMISah* (Jakarta : BuMIS Aksara , 2003), h. 106.

<sup>57</sup>Raihan, *Metodologi Penelitian* (Cet. I; Jakarta: Universitas Islam Jakarta, 2017), h. 106.

misalnya foto, dan lain-lain.<sup>58</sup> Dokumentasi merupakan teknik untuk mengumpulkan data untuk data yang telah siap, berlalu atau disebut data sekunder. Peneliti menyalin dan mengambil data yang sudah ada dan memiliki hubungan dengan variabel penelitian.<sup>59</sup>

### E. Instrumen Penelitian

Instrumen penelitian selain peneliti itu sendiri yang digunakan sebagai penunjang dalam mengumpulkan data dengan menggunakan pedoman observasi, pedoman wawancara, kamera, alat tulis, dan alat perekam suara pada *handphone*. Dalam penelitian ini penulis menggunakan beberapa ragam instrument sebagai berikut:

#### 1. Pedoman Observasi

Pedoman observasi merupakan proses pemeriksaan dokumen yang dapat memberi informasi secara tepat dan akurat terhadap aspek yang diamati secara sistematis. Adapun Pedoman observasi yang digunakan penelitiin dalam penelitian ini sebagai berikut:

**Tabel 3.2 Kisi-Kisi Pedoman Observasi Peserta Didik**

No.	Indikator	Deskriptor
1.	Mengetahui huruf <i>hijaiyah</i>	- Peserta didik mengetahui huruf <i>hijaiyah</i>
2.	Pelafalan huruf <i>hijaiyah</i>	- Peserta didik melafalkan huruf <i>hijaiyah</i> dengan baik.
3.	Perbedaan bentuk huruf <i>hijaiyah</i> yang hampir mirip	- Peserta didik mengetahui perbedaan bentuk huruf <i>hijaiyah</i> yang hampir mirip
4.	Perbedaan pelafalan huruf <i>hijaiyah</i> yang hampir mirip	- Peserta didik melafalkan dengan baik huruf <i>hijaiyah</i> yang hampir mirip.

<sup>58</sup>Sulaiman Saat & Siti Mania, *Pengantar Metodologi Penelitian* (Gowa : Pusaka Almaid, 2020), h. 97.

<sup>59</sup>Sulaiman Saat dan Sitti Mania, *Pengantar Metodologi Penelitian (Panduan Bagi Peneliti Pemula)*, h.97.

## 2. Pedoman Wawancara

Pada penelitian ini, pedoman wawancara hanya berisi garis besar materi yang hendak diwawancarai atau lebih jelasnya, hanya berisi poin-poin penting dari fokus dan aspek fokus yang perlu ditanyakan dalam wawancara. Hasil wawancara dapat terekam dengan baik, dan peneliti memiliki bukti telah melakukan wawancara kepada informan atau sumber data, maka diperlukan bantuan alat-alat seperti buku catatan, tape recorder atau alat perekam lainnya.

**Tabel 3.3 Kisi-Kisi Pedoman Wawancara Guru**

No.	Variabel	Indikator	No. Pertanyaan
1.	Penerapan metode <i>at-Tahqiq</i>	Penerapan metode <i>at-Tahqiq</i> .	1-2
		Bentuk penerapan metode <i>at-Tahqiq</i> .	3-4
		Kemampuan peserta didik dalam melafalkan huruf <i>hijaiyah</i> .	5-8
		Efektivitas penerapan metode <i>at-Tahqiq</i>	9-10

## 3. Dokumentasi

Dokumentasi merupakan cara lain untuk membantu dan melengkapi data yang diperoleh peneliti selain melakukan wawancara. Format dokumentasi digunakan untuk mengumpulkan data yang sifatnya sudah siap atau ada, tinggal diambil oleh pengumpul data atau peneliti. Adapun yang dilakukan oleh peneliti ialah melakukan pengambilan gambar berupa foto maupun rekaman suara pada saat wawancara sedang berlangsung.



## **F. Teknik Pengolahan dan Analisis Data**

Teknik analisis data kualitatif adalah proses menelusuri dan mengatur secara sistematis data yang ditemukan dari hasil wawancara, catatan lapangan, dan dokumentasi dengan cara mengorganisasikan data kedalam kategori, menguraikan ke dalam unit-unit, mengadakan sintesa, membariskan kedalam pola, memilah mana yang pokok dan mana yang akan dialami, dan membentuk kesimpulan agar ringan dimengerti oleh diri sendiri dan juga orang lain.<sup>60</sup>

Analisis data adalah proses mencari dan menyusun data secara sistematis yang diperoleh dari hasil wawancara, catatan lapangan, dan dokumentasi, dengan cara mengorganisasikan data kedalam kategori, menjabarkan ke dalam unit-unit, melakukan sintesa, menyusun ke dalam pola, memilih mana yang penting dan akan dipelajari, dan membuat kesimpulan sehingga mudah dipahami oleh diri sendiri maupun orang lain.<sup>61</sup>

Analisis data dalam penelitian kualitatif dilakukan sejak sebelum memasuki lapangan, selama di lapangan, dan setelah selesai di lapangan. Proses pengumpulan sampai penulisan data saling terkait dalam proses penelitian. Hal ini berarti bahwa analisis data bersifat iterative dan dikembangkan sepanjang program.<sup>62</sup>

Dalam hal ini peneliti menggunakan analisis data model interaktif. Adapun tahapan- tahapan analisis data interaktif dijelaskan sebagai berikut:

---

<sup>60</sup>Sugiyono, *Metode Penelitian Pendidikan Pendekatan Kuantitatif, kualitatif, dan R&D* (Cet. XXV; Bandung, 2017). h. 335

<sup>61</sup>Sugiyono, *Metode Penelitian Pendidikan Pendekatan Kuantitatif, kualitatif, dan R&D*, h.335

<sup>62</sup>Sulaiman Saat & Siti Mania, *Pengantar Metodologi Penelitian* (Gowa : Pusaka Almaid, 2020), h. 117-118.

1. Pengumpulan data, dalam hal ini berupa data mentah dari hasil penelitian, yaitu hasil observasi, wawancara, dan dokumentasi.
2. Reduksi data, dalam hal ini yaitu melakukan penyederhanaan, pengabstrakan data kasar yang muncul dari catatan-catatan tertulis di lapangan dengan cara membuat ringkasan secara lengkap dan terinci.
3. Penyajian data, yaitu menyajikan sekumpulan informasi yang memberikan kemungkinan adanya penarikan kesimpulan dan pengambilan tindakan.
4. Penarikan kesimpulan atau verifikasi, yaitu upaya yang untuk mengartikan data didukung oleh bukti-bukti yang valid dan konsisten.

#### **B. Pengujian Keabsahan Data**

Adapun pengujian keabsahan data dalam penelitian ini menggunakan *member check*. *Member check* ialah, proses pengecekan data yang diperoleh peneliti kepada pemberi data. Tujuan *member check* untuk mengetahui seberapa jauh data apabila data yang ditemukan disepakati oleh para pemberi data berarti datanya tersebut valid, sehingga kredibel/ dipercaya. Jadi tujuan *member check* adalah agar informasi yang diperoleh dan akan digunakan dalam penulisan laporan sesuai dengan apa yang dimaksud sumber data atau informan.

Keabsahan data merupakan padanan dari konsep kesahihan (validitas) dan keandalan (reliabilitas) menurut versi penelitian kualitatif dan disesuaikan dengan tuntutan pengetahuan, kriteria dan paradigmanya sendiri. Untuk menetapkan keabsahan data diperlukan Teknik pemeriksaan. Pelaksanaan teknik pemeriksaan didasarkan atas sejumlah kriteria tertentu. Ada empat kriteria yang digunakan yaitu:

- 1) Derajat kepercayaan (*credibility*);
- 2) Keteralihan (*transferability*);
- 3) Kebergantungan (*dependability*); dan

- 4) Kepastian (*comfirmability*).<sup>63</sup>

### 1. Perpanjangan Waktu Penelitian

Perpanjangan waktu penelitian adalah istilah yang penulis penggunaan yang mengandung makna yang sama dengan istilah perpanjangan keikutsertaan menurut Lexy J. Maleong dalam Warul Wahidin, Saifullah dkk, Pertama, peneliti dengan perpanjangan waktu peneliti akan dapat menguji ketidakbenaran informasi yang disebabkan oleh distorsi, baik yang berasal dari diri sendiri, maupun responden dalam membangun kepercayaan objek. Kedua, perpanjangan waktu penelitian juga dimaksudkan untuk membangun kepercayaan para subjek terhadap peneliti dan juga kepercayaan diri peneliti sendiri.<sup>64</sup>

### 2. Ketekunan Pengamat

Ketekunan pengamat merupakan Langkah untuk mendapatkan data yang sah dengan berusaha menemukan ciri-ciri dalam situasi yang relevan dengan persoalan yang dikaji. Dalam penelitian kualitatif, peneliti merupakan instrument penelitian yang kualitasnya sangat mempengaruhi kepercayaan dan kehandalan hasil penelitian. Oleh sebab itu ketekunan peneliti dapat membantu penemuan focus penelitian untuk mencapai kedalaman data yang dikumpulkan dan analisisnya.<sup>65</sup>

### 3. Triangulasi

Triangulasi adalah Teknik pemeriksaan keabsahan data dengan memanfaatkan sesuatu yang lain diluar data tersebut untuk keperluan pengecekan atau perbandingan terhadap data yang bersangkutan. Teknik triangulasi yang paling banyak digunakan adalah pemeriksaan keabsahan data melalui sumber data lainnya. Denzim dalam Farida Nugrahani, membedakan empat macam triangulasi sebagai

---

<sup>63</sup> Farida Nugrahani, *Metodologi Penelitian Kualitatif Dalam Pendidikan Bahasa*, (Surakarta: Cakra Books, 2014), h. 172-178.

<sup>64</sup> Warul Wahidin, Saifullah, dkk, Ed Masbur, *Metodologi Penelitian Kualitatif & Grounded Theory*, (Banda Aceh: FTK Ar-Raniry Press, 2019), h. 146.

<sup>65</sup> Salim, Haidir, *Penelitian Pendidikan*, (Jakarta: Kencana, 2019), h. 120.

Teknik pemeriksaan keabsahan data yang memanfaatkan sumber, metode, penyidik dan teori.<sup>66</sup>

### 1. Triangulasi Sumber

Triangulasi sumber yaitu triangulasi yang mengarahkan peneliti untuk menemukan data dari beragam sumber yang tersedia, karena data yang sejenis akan lebih mantap kebenarannya apabila digali dari sumber yang berbeda, misalnya:

- a. Menbandingkan data hasil pengamatan dengan hasil wawancara.
- b. Membandingkan dengan apa yang dikatakan orang di depan umum dengan apa yang secara pribadi.
- c. Membandingkan apa yang dikatakan orang-orang dengan yang terlihat sepanjang waktu.
- d. Membandingkan keadaan dan perspektif seseorang dengan pandangan orang lain dalam berbagai strata social yang berbeda.
- e. Membandingkan hasil wawancara dengan isu yang tercatat dalam dokumen yang berkaitan.<sup>67</sup>

### 2. Triangulasi Metode

Triangulasi metode adalah triangulasi yang dapat ditempuh dengan menggali data yang sejenis dengan metoda yang berbeda. Menurut Patton dalam Farida Nugrahani. Dalam triangulasi metode terdapat dua jenis strategi, yaitu pengecekan derajat kepercayaan penemuan hasil penelitian melalui beberapa teknik, pengecekan derajat kepercayaan beberapa sumber data dengan metode yang sama.

### 3. Triangulasi Peneliti

---

<sup>66</sup> Farida Nugrahani, *Metodologi Penelitian Kualitatif Dalam Pendidikan Bahasa*, (Surakarta: Cakra Books, 2014), h. 115-116.

<sup>67</sup> Farida Nugrahani, *Metodologi Penelitian Kualitatif Dalam Pendidikan Bahasa*, h. 115-116.

Triangulasi peneliti merupakan pemeriksaan pengabsahan data dengan jalan memanfaatkan peneliti lain untuk mengecek data. Pemanfaatan keahlian peneliti lain ketidakcermatan dalam langkah pengumpulan data. Triangulasi ini juga dapat ditempuh dengan jalan membandingkan hasil analisis peneliti pertama dengan peneliti yang lainnya.

#### 4. Triangulasi Teori

Hasil akhir penelitian kualitatif berupa sebuah rumusan informasi. Informasi tersebut selanjutnya dibandingkan prespektif teori yang relevan individual peneliti atas temuan atau kesimpulan yang dihasilkan. Selain itu, triangulasi metode juga dapat meningkatkan kedalaman pemahaman asalkan peneliti mampu menggali pengetahuan teoritik secara mendalam terhadap hasil analisis data yang telah diperoleh.

#### 5. Kecukupan Referensi

Kecukupan referensi merupakan alat yang digunakan untuk menampung dan menyesuaikan dengan kritik tertulis maupun kepentingan evaluasi. Film atau video-tape, dapat digunakan sebagai alat perekam yang dapat dimanfaatkan untuk membandingkan hasil yang diperoleh dalam penelitian dengan kritik yang telah terkumpul. Dengan demikian, bahan-bahan yang telah tercatat atau terekam dapat digunakan sebagai patokan untuk menguji sewaktu-waktu dilakukan analisis dan penafsiran data.<sup>68</sup>

---

<sup>68</sup> Farida Nugrahani, *Metodologi Penelitian Kualitatif Dalam Pendidikan Bahasa*, (Surakarta: Cakra Books, 2014), h. 115-116.

## BAB IV

### DESKRIPSI EFEKTIVITAS PENERAPAN METODE AT- TAHQIQ TERHADAP KEMAMPUAN PELAFALAN *MAKHARIJ AL-HURUF HIJAIYAH* PESERTA DIDIK KELAS 1 MIN KABUPATEN GOWA

#### A. *Bentuk Penerapan Metode at- Tahqiq di Kelas I MIN Kabupaten Gowa*

Penggunaan metode hendaknya menjadi bagian yang harus mendapat perhatian fasilitator dalam setiap kegiatan pembelajaran. Oleh karena itu, fasilitator perlu mempelajari cara menentukan metode pembelajaran agar dapat mencapai tujuan pembelajaran yang efektif dalam proses pembelajaran. Penggunaan metode pembelajaran menjadi penting dalam pembelajaran siswa. Untuk itu proses belajar hendaknya menggunakan metode yang tepat. Penggunaan metode yang monoton dapat membuat siswa cepat bosan dalam mengikuti pembelajaran. Sedangkan jika guru menggunakan lebih dari satu metode dalam mengajar siswa untuk peran tersebut dalam proses belajar mengajar, maka dapat membuat siswa mengingat pelajaran yang diajarkan karena terlibat (Marwa, Munirah, Angriani, & Sriyanti, 2020).<sup>69</sup>

Pada pembelajaran al-Quran hadis di Kelas I MIN Kabupaten Gowa, pendidik menggunakan metode *tahqiq*. Metode *tahqiq* ini adalah metode yang dilakukan secara perlahan-lahan untuk mempermudah peserta didik dalam melafalkan huruf *hijaiyah*. Seperti yang kita ketahui di usia peserta didik yang baru memasuki tingkatan sekolah dasar atau madrasah ibtdaiyah merupakan usia yang rentan dalam pengucapan huruf *hijaiyah* dimana huruf-huruf tersebut tidak digunakan dalam percakapan sehari-hari peserta didik. Di MIN Kabupaten Gowa

---

<sup>69</sup> Rosdiana, "The Analysis of Brainstorming Learning Method Implementation In The Teacher Profesional Ethich Subject", *Lentera Pendidikan: Jurnal Ilmu Tarbiyah dan Keguruan*, Vol. 26, No.1, Januari-Juli 2023, h. 62.

metode *tahqiq* diterapkan kepada peserta didik untuk mengajarkan pelafalan *makharijul huruf hijaiyah*, namun setiap peserta didik mempunyai kemampuan masing-masing yang berbeda dalam menyerap pembelajaran.

Adapun langkah-langkah yang digunakan dalam metode *at-Tahqiq* ini, yaitu dengan cara memberikan hak-hak setiap huruf dengan tegas, jelas, dan secara teliti seperti memanjangkan *nas*, menegaskan *hamzah*, menyempurnakan *harakat*, serta melepaskan huruf secara *tartil*, pelan-pelan, memperhatikan panjang, pendek. Untuk memenuhi hal-hal tersebut, metode *tahqiq* kadang tampak memenggal-menggal dan memutus-mutus dalam membaca *al-huruf* dan kalimat al-Qur'an.<sup>8</sup> Setelah itu peserta didik menirukan pada saat guru memberikan contoh bacaan dan murojaah surat bersama-sama secara pelan dan tenang sehingga anak terbiasa dan hafal lebih lama.<sup>9</sup>

Adapun yang menjadi langkah-langkah untuk menerapkan metode *tahqiq* ini, yaitu sebagai berikut:

1. Membuka proses pembelajaran dengan berdo'a.
2. Proses menjelaskan materi/pokok bahasan yang akan diajarkan pada hari ini.
3. Guru mengenalkan huruf-huruf hijaiyah secara keseluruhan.
4. Guru melatih peserta didik untuk membaca huruf-huruf yang terangkaidengan yang terputus-putus.
5. Guru menuntut dan memberi contoh bacaan yang tepat secara berulang-ulang.
6. Peserta didik diharuskan meniru contoh bacaan yang diberikan guru secara bersama-sama.
7. Guru mempergunakan istilah-istilah tajwid secara sederhana.

---

<sup>8</sup> Debi saputra Yasri. Skripsi: "*Penerapan Metode Mel Frequency Cepstrum Coefficient dan Learning Vector Quantization Untuk Klasifikasi Tempo Bacaan Al-Qur'an*". h. II-1.

<sup>9</sup> Syafifuddin, dkk, *Penerapan metode at- Tahqiq*, (Yogyakarta: Gajah Mada University Press, 2004), h. 191

- a. Memberikan pengenalan terhadap harokat (dhammatain) berbunyi “Un”, (fathatain) berbunyi “An” dan (Kasrotain) berbunyi “In”.
  - b. Memberikan penjelasan mengenai bacaan ikhfa (menyamarkan) idzhar (jelas), idgam (meleburkan), dan iqlab (mengganti).
  - c. Memberikan pengenalan mengenai bacaan tafkhim (tebal) dan tarqiq (tipis).
  - d. Memberikan penjelasan adanya bacaan qalqalah (memantul), qalqalah sugra ataupun qalqalah kubra.
  - e. Memberikan penjelasan tentang waqaf yang berharokat fathah panjang, fathatain dibaca panjang.
8. Guru harus menerapkan panjang pendeknya bacaan disesuaikan dengan kaidah yang telah ditentukan.
  9. Hendaknya cara membaca dilakukan berulang-ulang dan melihat teks bacaannya hingga peserta didik menguasainya (tidak hafalan).
  10. Peserta didik yang belum menguasai huruf tertentu diberi perhatian khusus untuk menyempurnakan dengan pengawasan guru.
  11. Pengamatan sekaligus penilaian terhadap kemampuan dan kualitas bacaan siswa satu persatu (Khoiri, 2016).

Berdasarkan langkah-langkah penggunaan metode *tahqiq* di atas, sejalan dengan hasil wawancara peneliti dengan Ibu NI yang menyatakan bahwa:

Dalam proses pembelajaran, saya menggunakan metode *tahqiq*, yaitu dengan cara kita langsung praktekkan untuk pengenalan huruf hijaiyah, dilakukan secara perlahan-lahan, maksudnya tetap dijelaskan dulu sama anak-anak pengucapan huruf secara jelas dan benar seperti memperhatikan panjang pendek, kemudian diulangi atau dipraktikkan dengan perlahan-lahan atau mengucapkan satu-satu hurufnya. Dengan metode ini anak-anak akan lebih mudah paham tentang apa yang diajarkan dan disampaikan.<sup>10</sup>

---

<sup>10</sup>Nur Ikrimah, Guru Al-Qur'an hadis kelas 1 MIN Kab. Gowa. *Wawancara*, Gowa, 7 November 2022. Pukul 10.00 WITA.



Metode tahqiq merupakan salah satu metode membaca al-Qur'an dengan pelan tetapi pelannya tidak boleh berlebihan, karena jika berlebihan ditakutkan akan merusak bacaan huruf. Sehingga ketika membaca juga harus tetap memperhatikan makharijul huruf serta hukum tajwidnya. Metode tahqiq ini merupakan tingkatan yang paling lambat dan perlahan-lahan, jadi metode ini sangat cocok untuk peserta didik yang masih pemula dan yang sedang belajar membaca al-Qur'an agar dapat melafaskan huruf beserta sifat-sifatnya dengan tepat serta menggunakan nada yang merdu sehingga menarik perhatian peserta didik untuk semangat belajar membaca al-Qur'an.

Adapun bentuk penerapan metode *at-Tahqiq* ini berdasarkan hasil wawancara dengan ibu NI selaku guru al-Qur'an hadis sebagai berikut:

Metode ini diawali dengan menjelaskan materi yang akan diajarkan hari ini, bertanya kepada siswa mengenai jumlah dan bunyi huruf *hijaiyah yang telah diajarkan sebelumnya*, selanjutnya saya menuliskan di papan tulis bentuk-bentuk huruf *hijaiyah*, kemudian saya memberikan contoh cara penyebutan huruf *hijaiyah* dengan benar sesuai dengan harakatnya, panjang pendek, tebal tipis bacaan secara berulang. Kemudian saya memberi kesempatan kepada peserta didik mengulangi pelafalan yang telah saya contohkan dan menghafalnya. Pembelajaran ini dalam satu kali pertemuan berlangsung selama 30 menit.<sup>11</sup>

Hasil wawancara tersebut sejalan berdasarkan hasil observasi peneliti yang telah dilakukan pada tanggal 9 November 2022 saat proses pembelajaran berlangsung. Peneliti mengamati bahwa pada saat pembelajaran dimulai dengan berdoa kemudian guru terlebih dahulu memberikan apersepsi untuk menarik perhatian peserta didik agar lebih fokus terhadap materi yang akan disampaikan yaitu dengan memberikan aba-aba yel-yel, kemudian guru mengajak peserta didik mengingat kembali materi yang telah dipelajari mengenai jumlah dan bunyi huruf hijaiyah secara keseluruhan. Setelah itu, guru menyampaikan pembahasan yang akan dipelajari dengan cara menyuruh peserta didik membuka buku paket al-Qur'an

---

<sup>11</sup>Nur Ikrimah, Guru Al-Qur'an hadis kelas 1 MIN Kab. Gowa. *Wawancara*, Gowa, 7 November 2022. Pukul 10.00 WITA.

hadis lalu guru menuliskan di papan tulis huruf hijaiyah yang akan dipelajari. Kemudian guru mencontohkan cara pengucapan huruf hijaiyah dengan benar untuk diikuti oleh seluruh peserta didik. Setelah itu, guru menunjuk peserta didik secara acak untuk naik ke depan dan menyebutkan bunyi huruf hijaiyah yang telah dicontohkan sebelumnya secara berulang. Guru memberikan perhatian khusus kepada peserta didik yang belum mampu melafalkan huruf hijaiyah dengan benar dengan cara menyuruhnya naik di depan menyebutkan huruf hijaiyah satu persatu sampai menunjukkan peningkatan. Kemudian peserta didik ditugaskan untuk menuliskan huruf-huruf hijaiyah yang telah dipelajari. Setelah itu, peserta didik diberi tugas menghafalkan huruf hijaiyah di rumah.



Gambar 4.1 Pelafalan Huruf *Hijaiyah*. Buku *Al-Quran Hadis Kelas I MI*<sup>12</sup>

Gambar tersebut diatas berisi materi pelafalan *makharijul huruf hijaiyah* yang diajarkan pada mata pelajaran al-Qur'an hadis kelas I madrasah ibtidaiyah

<sup>12</sup>Arif Sirojul Mustafid. "*Al-Qur'an Hadis Kelas I Madrasah Ibtidaiyah*," Jakarta: Direktorat KSKK Madrasah, 2020. h. 55-56, 4-5.

yang memperkenalkan pelafalan huruf *hijaiyah* berharakat *fathah*, *kasrah*, dan *dhammah*.

### ***B. Kemampuan Pelafalan Makharij al-Huruf Hijaiyah Peserta Didik Kelas I MIN Kabupaten Gowa***

Ada beberapa tahapan atau penguasaan mengenai kemampuan membaca al-Qur'an sebagai berikut: 1) Membacanya lancar, disertai dengan penguasaan tajwid yang benar dan fasih. 2) Membacanya lancar, tetapi penguasaan tajwid ada beberapa kesalahan. 3) Belum lancar dalam membaca al-Qur'an dan belum menguasai tajwid. 4) Belum lancar dalam membaca al-Qur'an sama sekali dan tajwid masih dalam proses orientasi atau pengenalan.<sup>13</sup>

Berdasarkan hasil observasi yang dilakukan peneliti pada November 2022 sampai Januari 2023, peneliti mengamati kemampuan peserta didik dalam melafalkan huruf *hijaiyah* berangsur-angsur membaik. Pada awal pengenalan huruf *hijaiyah*, sebagian besar peserta didik terlihat bingung dan terbata-bata dalam melafalkan huruf *hijaiyah*, tetapi ada beberapa peserta didik yang mampu melafalkannya. Setelah beberapa kali pertemuan, peserta didik terlihat telah mengetahui cara melafalkan huruf *hijaiyah* dengan baik, hal ini berdasarkan ketentuan-ketentuan tempat keluarnya huruf *hijaiyah* sebagai berikut:

1. *Al-Halq* (tenggorokan) yang meliputi:
  - a. Pangkal tenggorokan (  $\text{أ}$  dan  $\text{و}$  )
  - b. Tengah tenggorokan (  $\text{ح}$  dan  $\text{ع}$  )
  - c. Ujung tenggorokan (  $\text{خ}$  dan  $\text{غ}$  )
2. *Al-Lisan* (lidah) yang meliputi:
  - a. Pangkal lidah dengan langit-langit (  $\text{ق}$  )

---

<sup>13</sup>Elfina Saely. "Penerapan Metode Tahqiq dalam pembelajaran Baca Tulis al-Qur'an di Madrasah Ibtidaiyah al-Qur'an Singosari", Skripsi. 2021. h. 81.

- b. Lidah hampir pangkal dengan langit-langit (ك )
  - c. Lidah bagian tengah dengan langit-langit( ي , ج , ش )
  - d. Tepi lidah kanan atau kiri dengan memanjang dari pangkal sampai depan (ض)
  - e. Tepi lidah kanan dan kiri sampai ujung lidah dengan gusi atas (ل)
  - f. Ujung lidah dengan gusi atas (ن)
  - g. Ujung lidah dengan gusi atas dekat makhraj nun (ر)
  - h. Punggung kepala lidah dengan pangkal gigi seri atas ( ط , ت , د )
  - i. Ujung lidah dengan pangkal gigi seri yang atas ( ص , ز , س )
  - j. Ujung lidah dengan ujung dua buah gigi atas ( ظ dan ث )
3. *Asy-Syafatain* (bibir) yang meliputi:
- a. Bibir bawah dengan ujung gigi atas ( ف )
  - b. Bibir atas dan bawah dengan rapat ( م dan ب )
  - c. Bibir atas dan bawah dengan agak renggang sedikit ( و )
4. *Al-Jauf* (rongga mulut) yang meliputi: semua huruf mad yaitu *alif*, *ya* dan *wawu*.
5. *Al-Khoisyum* (Pangkal hidung) yang meliputi: Nun sukun atau tanwin ketika diidgham bighunnahkan, diikhfakan serta diiqlabkan dan mim sukun yang diidghamkan pada mim dan diikhfakan pada ba.<sup>14</sup>

Berdasarkan ketentuan-ketentuan tempat keluarnya hiruf hijaiyah tersebut diatas, maka peserta didik dinilai telah mampu melafalkan huruf hijaiyah dengan baik dan benar. Adapun hasil wawancara oleh ibu NI selaku guru mata pelajaran al-Qur'an hadis sebagai berikut:

---

<sup>14</sup>Fatiya Nurul Layli, dkk. *Strategi Peningkatan Kemampuan dan Pemahaman Peserta didik TPQ Atas Pelafalan Makhrijul Huruf Dan Ilmu Tajwid Di Desa Baureno, Jatirejo, Mojokerto*. Jurnal al- Din. h. 18-19.

Awalnya pelafalan huruf *hijaiyah* peserta didik kurang baik dan masih terbata-bata, tetapi ada beberapa peserta didik yang mampu melafalkan huruf *hijaiyah* dengan baik karena mereka telah mengikuti pembelajaran baca al- Qur'an di luar sekolah (TPA). Kemudian seiring berjalannya waktu dan beberapa kali pertemuan, saya memberi pengajaran dengan menerapkan metode *tahqiq*. Sejauh ini dengan menggunakan metode tersebut *alhamdulillah* peserta didik mampu melafalkannya dengan baik, peserta didik mampu membedakan bentuk dan bunyi huruf *hijaiyah* yang hampir mirip dan peserta didik mudah memahami materi yang diajarkan.<sup>15</sup>

Guru mata pelajaran al-Quran hadis tersebut menyatakan bahwa di awal pertemuan peserta didik belum mampu melafalkan huruf *hijaiyah* dengan baik dan benar, hanya ada beberapa peserta didik yang mampu melafalkannya dengan baik karena mereka telah belajar di TK-TPA. Peserta didik mampu melafalkan huruf *hijaiyah* dengan baik dan benar setelah beberapa kali pertemuan dengan menggunakan metode *tahqiq*, hal ini didasari karena peserta didik sudah mampu membedakan bentuk dan bunyi atau pelafalan huruf *hijaiyah*.

### ***C. Efektivitas Penggunaan Metode at-Tahqiq Terhadap Kemampuan Pelafalan Makharij al-Huruf Hijaiyah Peserta Didik Kelas I MIN Kabupaten Gowa***

Efektifitas merupakan suatu keadaan yang menunjukkan tingkat keberhasilan atau pencapaian terhadap sesuatu yang akan dicapai. Efektivitas tidak hanya memberikan pengaruh atau pesan akan tetapi berkaitan dengan keberhasilan tujuan, penetapan standar, profesionalitas, penetapan sasaran, keberadaan program dan materi yang berkaitan dengan metode atau cara.

Suatu metode dapat dikatakan efektif tentu saja jika kegiatan itu ada efeknya, dapat membawa hasil atau pengaruh bagi peserta didik. Efek, hasil atau pengaruh dalam bidang pembelajaran, dapat dilihat dari 2 (dua) segi. Pertama dari segi proses kedua dari segi hasil.

Efektivitas metode pembelajaran merupakan suatu ukuran yang berhubungan dengan tingkat keberhasilan dari suatu proses pembelajaran.

---

<sup>15</sup> Nur Ikrimah, Guru Al-Qur'an hadis kelas 1 MIN Kab. Gowa. *Wawancara*, Gowa, 7 November 2022. Pukul 10.00 WITA

Kriteri keefektifan dalam penelitian ini mengacu pada:

1. Ketuntasan belajar, pembelajaran dapat dikatakan tuntas apabila sekurangnya 75% dari jumlah siswa telah menunjukkan peningkatan hasil belajar dalam hal ini pelafalan *makharijul huruf hijaiyah* dengan baik dan benar.
2. Metode pembelajaran dikatakan efektif meningkat hasil belajar siswa menunjukkan perbedaan antara pemahaman awal dengan pemahaman setelah pembelajaran.
3. Metode pembelajaran dikatakan efektif dapat meningkatkan minat, semangat dan motivasi apabila setelah pembelajaran siswa menjadi lebih termotivasi untuk belajar lebih giat dan memperoleh hasil belajar yang lebih baik. Serta siswa belajar dalam keadaan menyenangkan.

Dalam penelitian ini, efektivitas penggunaan metode at-Tahqiq terhadap kemampuan pelafalan makharij al-Huruf hijaiyah peserta didik kelas I MIN Kabupaten Gowa dapat diketahui berdasarkan hasil wawancara dari ibu NI selaku guru mata pelajaran al-Qur'an hadis kelas I di MIN Kabupaten Gowa, sebagai berikut:


Kalau dikatakan efektif atau tidak, ya metode ini efektif digunakan dalam pembelajaran pelafalan huruf *hijaiyah* karena peserta didik sudah mampu melafalkan dan menulis huruf hijaiyah dengan baik meskipun ada beberapa peserta didik yang pemahamannya kurang baik sehingga materi tersebut harus diulang.<sup>16</sup>

Berdasarkan hasil wawancara dan hasil observasi peneliti, metode at-Tahqiq dinilai efektif digunakan dalam pembelajaran pelafalan makharijul huruf hijaiyah hal ini karena selama penerapan metode tersebut peserta didik sudah menunjukkan peningkatan dalam hal ini peserta didik mampu melafalkan huruf

---

<sup>16</sup> Nur Ikrimah, Guru Al-Qur'an hadis kelas 1 MIN Kab. Gowa. *Wawancara*, Gowa, 7 November 2022. Pukul 10.00 WITA

hijaiyah dengan baik sesuai kaidah tempat keluarnya huruf hijaiyah, serta peserta didik terlihat lebih percaya diri dan semangat dalam melafalkan huruf hijaiyah. Namun setiap peserta didik memiliki kemampuan yang berbeda-beda dalam menyerap pembelajaran yang telah diajarkan oleh guru sehingga materi yang disampaikan harus dilakukan secara berulang dengan cara guru mengingatkan kembali materi yang telah diajarkan sebelumnya sebelum melangkah ke materi selanjutnya.



## **BAB V**

### **PENUTUP**

#### ***A. Kesimpulan***

Berdasarkan hasil penelitian yang dilakukan oleh peneliti, maka dapat disimpulkan beberapa hal sebagai berikut:

1. Bentuk penerapan metode *at-Tahqiq* di kelas I MIN Kabupaten Gowa dalam pembelajaran pelafalan huruf *hijaiyah* yaitu dengan memberikan contoh cara penyebutan atau pelafalan huruf *hijaiyah* yang baik dan benar, kemudian peserta didik diberikan kesempatan untuk menirukan atau melafalkan kembali sesuai dengan contoh secara perlahan berulang-ulang. .
2. Kemampuan pelafalan *makharijul huruf hijaiyah* peserta didik kelas I MIN Kabupaten Gowa sebagian besar kurang dalam pelafalan *makharijul huruf hijaiyah* dan masih terbata-bata. Setelah beberapa kali pertemuan dengan metode *tahqiq* peserta didik sudah menunjukkan kemajuan yang sangat baik ditandai dengan peserta didik sudah mampu melafalkan huruf *hijaiyah* sesuai dengan tempat keluarnya huruf.
3. Penggunaan metode *at-Tahqiq* dinilai efektif terhadap pembelajaran pelafalan *makharijul huruf hijaiyah* pada peserta didik kelas I di MIN Kabupaten Gowa karena dalam penerapan metode *at-Tahqiq* peserta didik sudah mampu melafalkan huruf *hijaiyah* dengan baik dan benar.

#### ***B. Implikasi Penelitian***

Berdasarkan hasil penelitian dan pembahasan. Maka peneliti akan memberikan saransaran semoga dapat membantu tercapainya hasil secara optimal. Adapun saran-saran berkenaan dengan skripsi ini meliputi sebagai berikut:



1. Diharapkan kepada pendidik al-Qur'an hadis MIN Kabupaten Gowa untuk senantiasa berupaya menambah dan memperluas wawasan, mengasah keterampilan dalam mengajar, mengikuti seminar ilmiah, pelatihan serta kegiatan keilmuan lainnya terkait dengan bidang keilmuannya.
2. Kepada kepala sekolah MIN Kabupaten Gowa untuk memberikan wadah kepelatihan dan kegiatan-kegiatan yang dapat meningkatkan kualitas pembelajaran khususnya dalam pelafalan huruf hijaiyah.
3. Kepada orang tua peserta didik MIN Kabupaten Gowa diharapkan memberikan perhatian lebih dalam mendukung tercapainya keberhasilan pembelajaran di sekolah dengan cara mendampingi peserta didik dalam menyelesaikan tugas di rumah dan mengajarkan pelafalan huruf hijaiyah, baik di rumah maupun di TK-TPA.
4. Dengan selesainya skripsi ini, peneliti berharap agar penelitian ini dapat memberikan sumbangan pemikiran bagi para pendidik khususnya di MIN Kabupaten Gowa, orang tua peserta didik dan juga para mahasiswa UIN Alauddin Makassar.

## DAFTAR PUSTAKA

- Aktifah, Billah., dkk. Implementasi Augmented Reality Untuk Pengenalan Huruf Hijaiyah Al-Quran Berbasis Android. *Jurnal Mahasiswa Teknik Informatika*. Vol.4, No.1, Maret 2020.
- Al- Hafiz, Abu Fidaibn Katsir Al-Dimasqi, *Tafsir Alqur'an al-'Adzim*, Jilid 4, Beirut: Dar al-Fikr, T.th.
- Arituko, Suharsimi. *Prosedur Penelitian Pendekatan Praktek* Jakarta : Bina Aksara, 1997.
- Daradjat, Zakiah. *Ilmu Pendidikan Islam*. Jakarta:Bumi Aksara, 2011 Depag RI, *Metode-metode Membaca Alquran di Sekolah Umum*, Jakarta: Dirjen
- Djamarah, Syaiful Bahri., Aswan Zain, *Strategi Belajar Mengajar*, Jakarta: PT Rineka Cipta, 2006.
- Eckehard, Shulz. *Bahasa Arab dan Bahasa Baku*, Yogyakarta: Kaifa, 2020. Emzir. *Metodologi Penelitian Kualitatif Analisis Data*, Jakarta: PT Raja 2010.
- Erawati, Irma., dkk. Efektivitas Kinerja Pegawai pada Kantor Kecamatan Pallangga Kabupaten Gowa. *Jurnal Office*: Vol. 3, No. 1, 2017.
- Fadli, Iman Nurul., Usep Mohamad Ishaq “Aplikasi Pengenalan Huruf dan Makhorijul huruf hijaiyah dengan Augmented Reality Berbasis Android”. ISSN:2655- 3198, Volume 8, Nomor 2, Oktober 2019.
- Fatah, Ahmad. Penerapan Metode Yanbu'a Dalam Meningkatkan Kefasihan Membaca Alquran di Pondok Pesantren Darul Rachman Kudus, *Jurnal Penelitian*, Vol. 15, No.1, 2021.
- Firdaus, Ahmad Yarist., dkk. Penerapan “Acceleration To Improve The Quality Of Human Resources” Dengan Pengetahuan, Pengembangan, Dan Persaingan Sebagai Langkah Dalam Mengoptimalkan Daya Saing Indonesia Di Mea 2015, *Economics Development Analysis Journal*, Vol. 2, No. 2, 2013.
- Hamalik, Oemar. *Proses Belajar Mengajar*. Jakarta: Bumi Aksara, 2014.
- Hasan, M. Iqbal. *Metode Penelitian dan Aplikasinya*, Jakarta : Ghalian Indonesia, 2002.
- Hidayatullah, *Penelitian Tindakan Kelas*. Rangkasbitung: LKP Setia Budhi, 2018.
- Huda, Nurul. *Tocker Bahasa Arab*. Yogyakarta: PT Gramedia Pustaka Utama, 2012.
- Irawan, Prastya. *Logika dan Prosedur Penelitian*, Jakarta : Setiawan Pers, 1999.
- Kamus Besar Bahasa Indonesia*. Jakarta: Balai Pustaka, 2002.
- Kementrian Agama Republik Indonesia, *Al-Qur'an dan Terjemahnya*.
- Khozin, Nur., Abd. Majid Abror. “Pendampingan Pendalaman Makharij Al-Huruf bagi Santri Pondok Pesantren Hidayatul Mustaqim Bulusari Tarokan Kediri,” *JPMD: Jurnal Pengabdian kepada Masyarakat Desa*, Vol. 1, No. 1, 2020.

- Laily, Fatiya Nurul., dkk. Strategi Peningkatan Kemampuan dan Pemahaman Siswa TPQ Atas Pelafalan Makhoriul Huruf Dan Ilmu Tajwid Di Desa Baureno, Jatirejo, Mojokerto. Jurnal al- Din.
- Majid, Abdul dan Dian Andayani, Pendidikan Agama Islam Berbasis Kompetensi. Bandung: Remaja Rosdakarya, 2004.
- Majid, Abdul dan Dian Andayani. Pendidikan Agama Islam Berbasis Kompetensi, Bandung: Remaja Rosdakarya, 2004.
- Muhaimin. Paradikma Pendidikan Islam: Upaya Mengefektifkan PAI di Sekolah, Bandung: remaja rosda karya, 2002.
- Mustafid, Arif Sirojul. Al-Qur'an Hadis Kelas I Madrasah Ibtidaiyah. Jakarta: Direktorat KSKK Madrasah, 2020.
- Nasution, Ahmad Sayuti Ansori. Bunyi Bahasa 'Ilm Al-Ashwat Al-Arabiyyah. Jakarta: Amzah. Padang: Universitas Andalas, 2010.
- Natsir, M. Marilah Shalat. Jakarta : Media Dakwah, 2018.
- Nugrahani, Farida. Metodologi Penelitian Kualitatif Dalam Pendidikan Bahasa, Surakarta: Cakra Books, 2014.
- Pembinaan Kelembagaan Agama Islam, 1997.
- Pimpinan Pusat Majelis Pembinaan Taman Pendidikan Alquran An-NahdliyahTulungagung. Pedoman Pengelolaan Taman Pendidikan AlquranMetode Cepat Tanggap Belajar AlQur'an An-NahdliyahTulungagung: Pimpinan Pusat TPQ An-Nahdliyah, 2008.
- Qardhawi, Yusuf. Berinteraksi dengan Alquran. Bandung: MISzan, 1998. Raihan, Metodologi Penelitian. Cet. I; Jakarta: Universitas Islam Jakarta, 2017.
- Ramayulis. Metodologi Pendidikan Agama Islam Edisi Revisi. Jakarta: Kalam Mulia, 2005.
- Rosdiana. The Analysis of Brainstorming Learning Method Implementation In The Teacher Profesional Ethich Subject, Lentera Pendidikan: Jurnal Ilmu Tarbiyah dan Keguruan, Vol. 26, No.1, Januari-Juli 2023.
- Ruslan, Rosady. Metode Pelatihan Public Relations dan Komunikasi, Jakarta : PT Raja Grafindo Persada, 2010.
- Sa'dijah, Chalimatus. Jurnal Pendidikan Agama Islam: Kualitas-Pembelajaran Al-Quran dengan Metode Tartila di TPQ Sabilun Najah Sambiroto Taman Sidoarjo. Vol. 11, No. 2, 2012.
- Sa'dillah, Anwar. Jurnal Pendidikan Agama Islam: Ontologi Pendidikan Humas dan Relevansinya dengan Pendidikan di Era Global. 2019.
- Saat, Sulaiman., Siti Mania, Pengantar Metodologi Penelitian. Gowa: Pusaka Almaida, 2020.
- Saely, Elfina. Penerapan Metode Tahqiq dalam pembelajaran Baca Tulis al-Qur'an di Madrasah Ibtidaiyah al-Qur'an Singosari. Skripsi. 2021.
- Salim, Haidir, Penelitian Pendidikan, Jakarta: Kencana, 2019.
- Sanjaya, Wina. Strategi Pembelajaran : Berorientasi Standar Proses Pendidikan,

Jakarta: Prenadia Media, 2006.

Sappaile, Baso Intang. Konsep penelitian ex-post facto. *Jurnal Pendidikan Matematika* : Vol. 1, No. 2, Juli 2010.

Setianingsih, Hesti Putri. Meningkatkan Kemampuan Membaca Al-huruf Hijaiyah Menggunakan Metode Tilawati Pada Anak Kelompok B6 di TK Aba Karangajen Yogyakarta. Mahasiswa Jurusan Pendidikan Anak Usia Dini Fakultas Ilmu Pendidikan Universitas Negeri Yogyakarta, April 2016.

Sidiq, Umar dan Moh.Miftachul Choiri. *Metode Penelitian Kualitatif di Bidang Pendidikan*. Ponorogo: CV Nata Karya, 2019.

Sidiq, Umar dan Moh.Miftachul Choiri. *Metode Penelitian Kualitatif di Bidang Pendidikan*. Ponorogo: CV Nata Karya, 2019.

Siyoto, Sandu dan M. Ali Sodik. *Dasar Metodologi Penelitian*. Yogyakarta: Literasi Media Publishing, 2015.

Subagiya, P Joko. *Metodeologi Penelitian Teori dan Praktek*, Jakrta : Rineka Cipta, 1991.

Suci, Mimi Permani. Efektivitas Pembelajaran Berbasis Daring Pada Mata Kuliah Insha' di STAI Ma'arif Sarolangun. *Jurnal Pendidikan Bahasa dan Sastra Arab*: Vol. 1, No. 2, 2020.

Sugiyono. *Metodologi Penelitian Pendidikan*, Bandung: Alfabeta, 2015.  
Syafifuddin, dkk, *Penerapan metode at- Tahqiq*, Yogyakarta: Gadjah Mada University Press, 2004.

Syah, Muhubin. *Psikologi Belajar*. Jakarta: Rajawali Press, 2006.

Undang-Undang No. 20 Tahun 2003. *Sistem Pendidikan Nasional*, Bab V, Pasal 12 ayat 1.

Wahidin, Warul., Saifullah, dkk, Ed Masbur, *Metodologi Penelitian Kualitatif & Grounded Theory*, Banda Aceh: FTK Ar-Raniry Press, 2019.

Yasri, Debi Yaputra. Skripsi: Penerapan Metode Mel Frequency Cepstrum Coefficient dan Learning Vector Quantization Untuk Klasifikasi Tempo Bacaan Al-Quran.



**LAMPIRAN**

UNIVERSITAS ISLAM NEGERI  
**ALAUDDIN**  
M A K A S S A R

### PERSETUJUAN PEMBIMBING

Pembimbing penulisan draft skripsi sudnri Nurwahidah Aris NIM: 20800118044 mahasiswa Prodi Pendidikan Guru Madrasah Ibtidaiyah (PGMI) Fakultas Tarbiyah dan Keguruan UIN Alauddin Makassar, setelah dengan seksama meneliti dan mengoreksi secara seksama proposal skripsi yang bersangkutan dengan berjudul: "Efektivitas Penerapan Metode At-Tahqiq Untuk Meningkatkan Kemampuan Pelafalan Makhrijul Huruf Hijalah Peserta Didik Kelas I MIS Madani Kab. Gowa" memandang bahwa proposal skripsi tersebut telah memenuhi syarat-syarat ilmiah dan dapat disetujui untuk diajukan ujian kualifikasi Proposal Skripsi.

Demikian persetujuan ini diberikan untuk proses Selanjutnya.

Samata, Gowa 15 Maret 2022

Pembimbing I

Pembimbing II

Dr. Hamka, M.Th.I  
NIP:19690409 199703 1 003

Dr. Munirah, M.Ag.  
NIP:19740104 200501 2 002

Samata, Gowa 08 Maret 2022  
Diketahui Oleh  
Ketua Prodi PGMI,

Dr. Usman, S.Ag., M.Pd.  
19730802 00212 1 003

UNIVERSITAS ISLAM NEGERI  
**ALAUDDIN**  
M A K A S S A R

## PENGESAHAN PROPOSAL SKRIPSI

Proposal Skripsi berjudul "Efektivitas Penerapan Metode al-Tabqiq Terhadap Kemampuan Pelafalan Makharrij al-Huruf Hijaiyah Peserta Didik Kelas I MIN Kabupaten Gowa" yang disusun oleh Nurwahidah Aris, NIM: 20800118044, mahasiswa Jurusan/Prodi PGMI UIN Alauddin Makassar, telah diuji dan dipertahankan dalam sidang Ujian Kualifikasi Proposal Skripsi yang diselenggarakan pada hari Selasa, 06 September 2022 M. Dinyatakan telah dapat diterima dan menempuh tahap penelitian selanjutnya.

Samata-Gowa,

06 September 2022 M.  
09 Safar 1444 H.

### DEWAN PENGUJI:

Nomor SK 2918 Tahun 2022

Ketua Sidang : Dr. Hamka, M. Th.L.  
Sekretaris Sidang : Dr. Munirah, M. Ag.  
Penguji I : Dr. Syamsuddin, M. Pd.  
Penguji II : Dr. Awaliah Musgamy, M. Ag.

(.....)  
(.....)  
(.....)  
(.....)

Disahkan Oleh:  
A.n. Dekan FTK UIN Alauddin  
Wakil Dekan Bidang Akademik,

Ketua Jurusan/Prodi PGMI,

Dr. M. Shabir U., M.Ag.  
NIP 196609281993031002

Dr. Usman, M. Pd.  
NIP 197308082002121003

UNIVERSITAS ISLAM NEGERI  
**ALAUDDIN**  
M A K A S S A R


### PERSETUJUAN UJIAN KUALIFIKASI HASIL SKRIPSI

Pembimbing penulisan kualifikasi hasil skripsi Saudari Nurwahidah Aris, NIM: 20800118044, mahasiswa Jurusan/Prodi Pendidikan Guru Madrasah Ibtidaiyah (PGMI) Fakultas Tarbiyah dan Keguruan UIN Alauddin Makassar, setelah dengan saksama meneliti dan mengoreksi skripsi yang bersangkutan dengan judul "Efektivitas Penerapan Metode *at-Tahqiq* Terhadap Kemampuan Pelafalan *Makharij al-Huruf Hijaiyah* Peserta Didik Kelas I MIN Kabupaten Gowa", memandang bahwa skripsi tersebut telah memenuhi syarat-syarat ilmiah dan dapat disetujui untuk diajukan dalam *Ujian Kualifikasi Hasil Skripsi*.

Demikian persetujuan ini diberikan untuk proses selanjutnya.

Pembimbing I,

Pembimbing II,


  
 Dr. Hana, M. Th.L.  
 NIP: 19690409 199703 1 003

  
 Dr. Munirah, M. Ag.  
 NIP: 19740104 200501 2 002

Samata-Gowa, 06 Februari 2023

Diketahui oleh:

Ketua Jurusan/Prodi PGMI,

  
 Dr. Usman, M. Pd.  
 NIP: 197308082002121003

UNIVERSITAS ISLAM NEGERI

ALAUDDIN

MAKASSAR



## DOKUMENTASI

**Gambar 1: Wawancara Dengan Guru Al-Qur'an hadis MIN Gowa**



**Gambar 2: Observasi Peserta Didik di Kelas 1 MIN Gowa**





**Gambar 3: Observasi Pnggunaan Metode Oleh Guru**



## RIWAYAT HIDUP



Peneliti memiliki nama Nurwahidah Aris, dilahirkan pada tanggal 17 Desember 1999 di Cambaya, Kabupaten Gowa, Provinsi Sulawesi Selatan. Peneliti merupakan anak pertama dari empat bersaudara, dari pasangan Alm. Aris Kurniawan dan Syahriati.

Peneliti memulai pendidikan formal pada tahun 2005 di TK Idhata Cambaya, Kel. Mangalli, Kec. Pallangga, Kab. Gowa dan selesai pada tahun 2006. Peneliti kemudian menempuh pendidikan ke SD Negeri Centre Mangalli pada tahun 2006 dan menyelesaikannya pada tahun 2012. Kemudian pada tahun 2012 peneliti melanjutkan pendidikan di SMP Negeri 1 Pallangga dan selesai pada tahun 2015. Peneliti selanjutnya melanjutkan pendidikan menengah atas di SMA Negeri 1 Bajeng pada tahun 2015 dan tamat di tahun 2018. Pada tahun yang sama peneliti melanjutkan pendidikan ke Universitas Islam Negeri Alauddin Makassar dengan mengambil jurusan Pendidikan Guru Madrasah Ibtidaiyah, Fakultas Tarbiyah dan Keguruan.