


**PENGARUH *BRAND AMBASSADOR* DAN HARGA TERHADAP  
KEPUTUSAN PEMBELIAN DI TOKOPEDIA DENGAN  
KEPERCAYAAN SEBAGAI VARIABEL MODERASI  
DI KOTA MAKASSAR**



**SKRIPSI**

Diajukan Untuk Memenuhi Salah Satu Syarat Meraih Gelar Sarjana Manajemen  
Pada Jurusan Manajemen Fakultas Ekonomi dan Bisnis  
Islam Universitas Islam Negeri Alauddin Makassar

Oleh:

**SISKA**

**NIM: 90200117007**

**JURUSAN MANAJEMEN  
FAKULTAS EKONOMI DAN BISNIS ISLAM  
UNIVERSITAS ISLAM NEGERI ALAUDDIN MAKASSAR  
2022**

## **PERNYATAAN KEAHLIAN SKRIPSI**

Mahasiswa yang bertanda tangan di bawah ini:

Nama : Siska  
Nim : 90200117007  
Tempat/Tgl. Lahir : Kamiri, 30 November 1999  
Jur/Prodi/Konsentrasi : Manajemen/ Pemasaran  
Fakultas/Program : Ekonomi dan Bisnis Islam  
Alamat : Samata-Gowa  
Judul : Pengaruh Brand Ambassador dan Harga Terhadap Keputusan Pembelian di Tokopedia Dengan Kepercayaan Sebagai Variabel Moderasi di Kota Makassar.

Menyatakan dengan sesungguhnya dan penuh kesadaran bahwa skripsi ini benar adalah hasil karya sendiri. Jika di kemudian hari terbukti bahwa ia merupakan duplikat, tiruan, plagiat, atau dibuat oleh orang lain, sebagian atau seluruhnya, maka skripsi dan gelar yang diperoleh karenanya batal demi hukum.

Samata, 03 Oktober 2022  
Penyusun,

**Siska**  
**90200117007**



KEMENTERIAN AGAMA  
UNIVERSITAS ISLAM NEGERI ALAUDDIN MAKASSAR  
FAKULTAS EKONOMI DAN BISNIS ISLAM

Kampus I : Jl. Sultan Alauddin No. 63 Makassar ■ (0411) 864924, Fax. 864923  
Kampus II : Jl. H.M. Yasin Limpo Romangpolong - Gowa ■ 424835, Fax424836

**PENGESAHAN SKRIPSI**

Skripsi yang berjudul "**Pengaruh Brand Ambassador dan Harga Terhadap Keputusan Pembelian di Tokopedia Dengan Kepercayaan Sebagai Variabel Moderasi di Kota Makassar**" yang disusun oleh **SISKA, NIM : 90200117004** mahasiswa Jurusan Manajemen pada Fakultas Ekonomi dan Bisnis Islam, Universitas Islam Negeri Alauddin Makassar. Telah diuji dan di pertahankan dalam sidang munaqasyah yang diselenggarakan pada tanggal 03 Oktober 2022, dan dinyatakan telah dapat diterima sebagai salah satu syarat untuk memperoleh gelar Sarjana Manajemen pada Fakultas Ekonomi dan Bisnis Islam.

Samata-Gowa, 27 Maret 2023

05 Ramadan 1444 H

**DEWAN PENGUJI**

Ketua : Prof. Dr. H. Abustani Ilyas, M.Ag. (.....)  
Sekretaris : Dr. Muh. Wahyuddin Abdullah, SE., M.Si., Ak. (.....)  
Pembimbing I : Dr. Ahmad Effendi, SE., M.M (.....)  
Pembimbing II : Miftah Farid, M.M (.....)  
Penguji I : Dr. Awaluddin, SE., M.Si (.....)  
Penguji II : Dr. Hj. Wahidah Abdullah, S.Ag., M.Ag (.....)

Disetujui Oleh :  
....., Fakultas Ekonomi dan Bisnis Islam UIN  
Alauddin Makassar



**Prof. Dr. H. Abustani Ilyas, M.Ag.**  
NIP. 19961130199303 1 003

## KATA PENGANTAR



Alhamdulillah rabbil'alam, puji syukur atas segala rahmat dan keharidat Allah SWT yang telah dilimpahkan kepada penulis sehingga dapat menyelesaikan penelitian dan penyusunan skripsi ini. Shalawat serta salam senantiasa dicurahkan kepada junjungan kita Nabi Muhammad SAW yang merupakan utusan Allah sebagai suri tauladan. Dengan atas izin Allah sehingga penulis akhirnya dapat menyelesaikan skripsi dengan judul “Pengaruh *Brand Ambassador* dan Harga Produk Terhadap Keputusan Pembelian di Tokopedia Dengan Kepercayaan Sebagai Variabel Moderasi Pada Masyarakat Kota Makassar” yang merupakan salah satu syarat untuk menyelesaikan studi pada jenjang Sarjana Strata 1 (S1) pada Jurusan Manajemen, Fakultas Ekonomi dan Bisnis Islam, Universitas Islam Negeri Alauddin Makassar

Dalam menyusun skripsi ini, tak lepas dari berbagai pihak yang sangat berperan penting sehingga skripsi ini dapat terselesaikan. Maka dari itu, penulis mengucapkan terimakasih yang sebesar-besarnya kepada semua pihak yang telah memberikan bimbingan, dukungan, dan bantuan kepada penulis, terkhusus kepada orang tua tercinta ayahanda Ardin dan ibunda Haliati yang telah mencurahkan perhatian, kasih sayang, dukungan, biaya dan doa serta kehidupan yang bahagia kepada penulis hingga saat ini. Kepada keluarga besar yang tidak dapat penulis sebutkan satu persatu. Terimakasih untuk segala dukungan yang tiada hentinya sehingga penulis dapat menyelesaikan skripsi ini. Pada kesempatan ini, tak lupa pula penulis menyampaikan terimakasih kepada:

1. Bapak Prof. H. Hamdan Juhannis, MA., Ph.D. selaku Rektor beserta Wakil Rektor I, II, III, dan IV UIN Alauddin Makassar.
2. Bapak Prof. Dr. H. Abustani Ilyas, M.Ag. selaku Dekan beserta Wakil Dekan I, II, dan III Fakultas Ekonomi dan Bisnis Islam.
3. Ibu Dr. Hj. Rika Dwi Ayu Parmitasari, SE., M.Comm. selaku Ketua Jurusan dan Bapak Dr. Alim Syariati, SE., M.Si. selaku Sekretaris Jurusan Manajemen UIN Alauddin Makassar.
4. Bapak Rusdi.R, SE., MM selaku penasehat akademik (PA) yang telah memberikan berbagai arahan serta masukan selama proses perkuliahan dilakukan.
5. Bapak Dr. Ahmad Efendi, SE., M.M. selaku dosen pembimbing I, dan Ibu Hj. Wahida Abdullah, S.Ag., M.Ag. selaku dosen pembimbing II yang dengan ikhlas memberikan bimbingan kepada penulis sehingga bisa menyelesaikan skripsi ini.
6. Segenap Bapak dan Ibu dosen Fakultas Ekonomi dan Bisnis Islam, terkhusus Bapak dan Ibu dosen jurusan Manajemen yang telah memberikan ilmu pengetahuan yang sangat bermanfaat sebagai bekal untuk kehidupan penulis.
7. Ibu Nurmiah Muin, Sip., MM. selaku Kasubag Akademik yang telah membantu penulis dalam menyelesaikan masalah di bidang akademik beserta Staf Jurusan dan Pegawai Akademik di Fakultas Ekonomi dan Bisnis Islam.

8. Seluruh responden yang berkenan memberikan bantuan kepada penulis dan bersedia meluangkan waktunya untuk dapat mengisi kuesioner.
9. Seluruh teman-teman jurusan Manajemen angkatan 2017 terkhusus Manajemen A dan konsentrasi Manajemen Pemasaran kelas A terimakasih telah menjadi teman seperjuangan yang sangat menyenangkan.
10. Teman tersekat penulis Nurul Megawati, Asrini Jusma, Fadila Sildano, Riska, Nurul Atika, Musdayanti, Wahyuni Isra dan Ila Sasmita yang telah membantu serta memberikan dukungan dan semangat dalam menyelesaikan skripsi ini.
11. Semua pihak yang tidak bisa disebutkan satu persatu, sekali lagi penulis menyampaikan terimakasih banyak.

Akhirnya dengan segala keterbukaan dan ketulusan, skripsi ini penulis persembahkan sebagai upaya maksimal dan memenuhi salah satu persyaratan untuk memperoleh gelar sarjana Manajemen pada UIN Alauddin Makassar dan semoga skripsi yang penulis persembahkan ini bermanfaat adanya. Amin kesempurnaan hanyalah milik Allah dan kekurangan tentu datangnya dari penulis. Kiranya dengan semakin bertambahnya wawasan dan pengetahuan, kita semakin menyadari bahwa Allah sumber segala sumber ilmu pengetahuan sehingga dapat menjadi manusia yang bertakwa kepada Allah SWT.

Penulis,

**Siska**  
**90200117007**

## DAFTAR ISI

<b>HALAMAN JUDUL .....</b>	<b>i</b>
<b>PERNYATAAN KEASLIAN SKRIPSI.....</b>	<b>ii</b>
<b>KATA PENGANTAR.....</b>	<b>iv</b>
<b>DAFTAR ISI.....</b>	<b>vii</b>
<b>DAFTAR TABEL.....</b>	<b>ix</b>
<b>DAFTAR GAMBAR.....</b>	<b>x</b>
<b>ABSTRAK .....</b>	<b>xi</b>
<b>BAB I PENDAHULUAN.....</b>	<b>1</b>
A. Latar Belakang .....	1
B. Rumusan Masalah .....	8
C. Hipotesis.....	9
D. Definisi Operasional.....	13
E. Penelitian Terdahulu .....	16
F. Tujuan dan Manfaat Penelitian .....	22
<b>BAB II TINJAUAN PUSTAKA.....</b>	<b>25</b>
A. Perilaku Konsumen .....	25
B. <i>Brand Ambassador</i> .....	29
C. Harga .....	33
D. Kepercayaan.....	38
E. Keputusan Pembelian.....	41
F. Hubungan Antar Variabel .....	49
G. Kerangka Konseptual .....	52
<b>BAB III METODE PENELITIAN .....</b>	<b>54</b>
A. Jenis, Lokasi dan Waktu Penelitian .....	54
B. Pendekatan Penelitian .....	54

C. Populasi dan Sampel .....	54
D. Jenis dan Sumber Data .....	56
E. Metode Pengumpulan Data .....	56
F. Instrumen Penelitian.....	57
G. Teknik Analisis Data.....	59
<b>BAB IV HASIL PENELITIAN DAN PEMBAHASAN.....</b>	<b>63</b>
A. Gambaran Umum Perusahaan.....	63
B. Gambaran Umum Objek Penelitian .....	69
C. Karakteristik Responden .....	72
D. Deskripsi Variabel Penelitian.....	76
E. Deskripsi Hasil Penelitian .....	80
F. Pembahasan Hasil Penelitian .....	92
<b>BAB V PENUTUP.....</b>	<b>100</b>
A. Kesimpulan .....	100
B. Saran.....	100
<b>DAFTAR PUSTAKA .....</b>	<b>102</b>
<b>LAMPIRAN</b>	
<b>RIWAYAT HIDUP</b>	



## DAFTAR TABEL

Tabel 3.1	Instrumen Penelitian .....	57
Tabel 4.1	Luas Wilayah Kota Makassar .....	70
Tabel 4.2	Jumlah Penduduk Kota Makassar .....	71
Tabel 4.3	Karakteristik Responden Berdasarkan Jenis Kelamin .....	72
Tabel 4.4	Karakteristik Responden Berdasarkan Usia.....	73
Tabel 4.5	Karakteristik Responden Berdasarkan Pekerjaan .....	74
Tabel 4.6	Karakteristik Responden Berdasarkan Penghasilan.....	75
Tabel 4.7	Karakteristik Responden Berdasarkan Jumlah Pembelian.....	76
Tabel 4.8	Tanggapan Responden Variabel Brand Ambassador.....	77
Tabel 4.9	Tanggapan Responden Variabel Harga.....	78
Tabel 4.10	Tanggapan Responden Variabel Keputusan Pembelian .....	78
Tabel 4.11	Tanggapan Responden Variabel Kepercayaan .....	79
Tabel 4.12	Nilai Outer loading.....	81
Tabel 4.13	Modifikasi Outer Loading.....	82
Tabel 4.14	Nilai Average Variance Extracted (AVE) .....	83
Tabel 4.15	Cross Loadings I .....	84
Tabel 4.16	Cross Loading II.....	85
Tabel 4.17	Fornell Larcker Criterion .....	86
Tabel 4.18	Nilai Cronbach's Alpha dan Composite Reliability .....	87
Tabel 4.19	Nilai R Square.....	88
Tabel 4.20	Uji Hipotesis .....	90

## DAFTAR GAMBAR

Gambar 1.1	10 kategori produk terlais di Tokopedia 2020 .....	4
Gambar 2.1	Kerangka Pikir.....	53
Gambar 4.1	Logo dan Ikon Tokopedia .....	63
Gambar 4.2	BTS Sebagai Brand Ambassador .....	64
Gambar 4.3	Blackpink Sebagai Brand Ambassador .....	66
Gambar 4.4	Kategori Barang di Tokopedia .....	67
Gambar 4.5	Model Struktural .....	89

## ABSTRAK

**NAMA** : Siska

**NIM** : 90200117007

**JUDUL** : **Pengaruh *Brand Ambassador* dan Harga Terhadap Keputusan Pembelian di Tokopedia Dengan Kepercayaan Sebagai Variabel Moderasi di Kota Makassar**

---

Penelitian ini bertujuan untuk melihat dan mengetahui pengaruh langsung *brand ambassador* dan harga dengan kepercayaan sebagai variabel moderasi terhadap keputusan pembelian online masyarakat Kota Makassar di *Marketplace* Tokopedia. Variabel yang digunakan dalam penelitian ini yaitu *Brand Ambassador* dan Harga sebagai variabel Independen, Keputusan Pembelian sebagai variabel Dependen, dan Kepercayaan sebagai variabel Moderasi.

Teknik pengumpulan data pada penelitian ini menggunakan kuesioner yang dibagikan kepada responden secara online melalui google form. Teknik pengambilan sampel yang digunakan adalah *non probability sampling* dengan menggunakan *purposive sampling*. Penentuan jumlah sampel menggunakan rumus Hair, sehingga jumlah sampel dalam penelitian ini sebanyak 112 responden. Dalam penelitian ini, peneliti menggunakan analisis *Structural Equation Modelling* (SEM) dengan menggunakan bantuan SmartPLS versi 3.0 *for windows*.

Hasil dalam penelitian ini menunjukkan bahwa terdapat pengaruh yang positif dan signifikan antara variabel *brand ambassador* terhadap keputusan pembelian, terdapat pengaruh yang positif dan signifikan antara variabel harga terhadap keputusan pembelian. Kepercayaan dapat memoderasi hubungan *brand ambassador* terhadap keputusan pembelian, sedangkan kepercayaan tidak mampu memoderasi hubungan harga terhadap keputusan pembelian.

**Kata kunci:** *Brand Ambassador*, Harga, Keputusan Pembelian, dan Kepercayaan

## **BAB I**

### **PENDHULUAN**

#### ***A. Latar Belakang***

Dalam era globalisasi saat ini, perkembangan akan menghasilkan perubahan yang sangat besar, baik secara ekonomi, politik, dan juga dapat mempengaruhi perilaku pesaing yang memiliki bisnis (Halik et al, 2020: 2530) dalam (Lailiya, 2020: 114). Perkembangan ilmu pengetahuan dan teknologi semakin pesat. Teknologi adalah suatu hal yang tidak bisa terlepas dari kehidupan kita sehari-hari, baik dalam hal pekerjaan, pendidikan serta hiburan. Salah satu peristiwa yang sangat menarik dari perkembangan teknologi ialah munculnya internet (Lailiya, 2020: 114).

Internet merupakan perwujudan dari perkembangan teknologi yang akan terus dikembangkan setiap tahunnya. Kegunaan dari Internet banyak memberikan manfaat atau keuntungan bagi setiap individu maupun suatu organisasi atau perusahaan. Contohnya dengan menggunakan internet dapat mempermudah kita dalam berkomunikasi satu dengan yang lain tanpa memikirkan jarak atau batas wilayah, memudahkan kita dalam menyediakan sarana informasi dari berbagai belahan dunia serta mendapatkan sarana hiburan.

Selain digunakan untuk berkomunikasi dan sarana informasi, internet juga dimanfaatkan untuk tujuan komersial oleh beberapa pelaku usaha untuk memasarkan produk mereka, yang biasa disebut melalui media online (*online store*). Media internet mulai digunakan oleh para pelaku usaha atau aktivitas bisnis lainnya dikarenakan bersifat efisiensi. Efisiensi adalah penghematan waktu dalam

bertransaksi melalui media internet, dikarenakan penjual dan pembeli tidak perlu lagi bertemu secara langsung (*face to face*), serta tidak terkendala dengan transportasi. Manfaat lain dari *online store* bagi konsumen ialah mereka bisa belanja dan memilih produk yang diinginkan tanpa meninggalkan tempat tinggal (rumah) mereka serta dalam membandingkan harga suatu produk dari toko satu ke toko lainnya hanya dengan mengklik beberapa fitur yang tersedia.

Aktivitas ini biasa disebut dengan *electronic commerce* atau *e-commerce*. *E-commerce* singkatan dari *electronic commerce* yang artinya transaksi yang meliputi berbagai macam kegiatan bisnis yang dilakukan melalui media internet mulai dari pembelian sampai penjualan yang dilakukan melalui media internet. *E-Commerce* ini juga mencakup distribusi, penjualan, pembelian, pemasaran dan pelayanan suatu produk melalui media internet. Dengan menggunakan media internet atau (*online store*) dapat memudahkan suatu perusahaan dalam kegiatan memasarkan produk-produknya di dalam negeri maupun luar negeri. Oleh sebab itu, banyak bermunculan *e-commerce* atau *marketplace* di Indonesia. Contoh *e-commerce* yang banyak dikunjungi adalah Tokopedia.

Tokopedia merupakan perusahaan teknologi di Indonesia yang didirikan pada tahun 2009 oleh William Tanujawijaya dan Leontinus Alpha Edison. Tokopedia kini telah bertransformasi menjadi sebuah unicorn yang berpengaruh tidak hanya di Indonesia tetapi juga di Asia Tenggara. Tokopedia resmi diluncurkan ke publik pada 17 Agustus 2009 dengan misi pemerataan ekonomi secara digital. PT. Tokopedia merupakan perusahaan internet Indonesia yang telah mengalami pertumbuhan yang sangat pesat sejak diluncurkan.

*Marketplace* ini mampu merebut perhatian konsumen Indonesia dengan kampanye-kampanye kreatifnya yang melibatkan selebritas Internasional. Pada Oktober 2019, BTS secara resmi ditunjuk sebagai *Brand Ambassador* Tokopedia. Kolaborasi Tokopedia dengan BTS yang dimulai sejak tahun 2019 mendapatkan antusiasme yang luar biasa dari masyarakat. Selain BTS, Tokopedia juga menunjuk mega bintang global asal Korea Selatan, BLACKPINK pada Januari 2021, sebagai *Brand Ambassador* Tokopedia lainnya. Berbagai prestasi luar biasa yang telah dicapai BLACKPINK pada industri musik dunia, serta konsisten menginspirasi melalui karyanya menjadikan BLACKPINK sebagai mitra yang tepat untuk menggambarkan semangat, visi, dan misi Tokopedia. (Sumber: Tentang Tokopedia, <https://www.tokopedia.com/about>).

Pembelian secara online biasanya lebih banyak dilakukan oleh remaja khususnya generasi milenial karena golongan mereka yang lebih banyak menggunakan situs online untuk memenuhi kebutuhannya. Berdasarkan *Generation Theory* yang dicetuskan oleh Karl Mannheim pada tahun 1923 dalam (Budiati et al, 2018:14) Generasi milenial atau generasi Y adalah mereka yang lahir pada Tahun 1980 sampai 2000.

Masyarakat saat ini sedang menghadapi kondisi yang mengharuskan mereka berkegiatan dari rumah karena Indonesia saat ini termasuk salah satu dari berbagai Negara yang mengalami pandemi Covid-19 mulai dari awal Maret 2020 sampai saat ini. Masyarakat mengalami Dampak yang begitu besar di berbagai aspek kehidupan khususnya perekonomian. Untuk meminimalisir penyebaran virus corona pemerintah menerapkan beberapa aturan yang wajib dilakukan

masyarakat, antara lain *Work from Home* atau bekerja dari rumah, kegiatan belajar mengajar juga dilakukan dari rumah secara online, termasuk berbelanja dari rumah melalui situs belanja online.

**Gambar 1.1**



Sumber: 10 Kategori Produk Terlaris di Tokopedia 2020- Asosiasi DigitalMarketing (digimind.id)

Berdasarkan data di atas, dapat dilihat kategori produk terlaris di marketplace Tokopedia tahun 2020 menurut *Team Asosiasi Digital Marketing Indonesia*. Produk terlaris pertama adalah produk Rumah Tangga dengan penjualan 99,6jt barang terjual, kemudian disusul Perlengkapan Pesta Craft dengan penjualan 92,7jt, Handphone-Tablet 91,3jt, Dapur 80,9jt, Kecantikan 71,3jt, Makanan-Minuman 58,3jt, Office-Stationary 57jt, Kesehatan 56,8jt, Elektronik 53,2jt, dan terakhir produk Pertukangan dengan penjualan 52,2jt barang terjual.

Dibalik angka pertumbuhan yang sangat tinggi, perilaku konsumen menjadi elemen penting untuk memahami tren bisnis maupun peluang bagi para merchant bahkan *platform e-commerce* itu sendiri untuk terus dapat beradaptasi ditengah pandemi. Perilaku konsumen merupakan hal-hal yang mendasari konsumen untuk

membuat keputusan pembelian. Keputusan pembelian adalah proses integrasi yang digunakan untuk mengkombinasikan pengetahuan untuk mengevaluasi dua atau lebih perilaku alternatif dan memilih satu di antaranya (Peter dan Olson, 2013:163) dalam (Gerung, dkk, 2017). Konsumen mempunyai pilihan antara melakukan pembelian dan tidak melakukan pembelian atau pilihan menggunakan waktu, maka konsumen tersebut berada dalam posisi untuk mengambil keputusan. Pengambilan keputusan pembelian dipengaruhi oleh banyak faktor, salah satunya yaitu harga.

Menurut Kotler (2010: 314) dalam (Setyaningsih, 2020: 314), Harga adalah sejumlah uang yang di bebankan atas suatu produk atau jasa, atau sejumlah dari nilai yang ditukar konsumen atas manfaat-manfaat karena memiliki atau menggunakan produk atau jasa tersebut. Teori harga adalah teori yang menjelaskan bagaimana harga barang di pasar terbentuk. Pada dasarnya harga suatu barang ditentukan oleh besarnya permintaan dan penawaran atas barang tersebut. Secara teori, harga yang rendah akan menyebabkan penjualan naik karena orang terpacu untuk membeli barang yang murah. Akan tetapi beberapa jenis produk tetap laku walaupun harganya tinggi. Hal tersebut disebabkan karena konsumen memahami benefit dari produk tersebut, dalam artian konsumen lebih mengedepankan manfaat, kegunaan dan keuntungan yang diperoleh ketika mereka membeli produk tersebut. Menurut Agusty Ferdinand dalam (Prabowo, 2016: 7) harga merupakan salah satu variabel penting dalam pemasaran, dimana harga dapat mempengaruhi konsumen dalam mengambil keputusan untuk membeli suatu produk. Harga sangat mempengaruhi keputusan pembelian dikarenakan kemampuan konsumen untuk membeli sebuah produk ditentukan dengan uang yang mereka miliki dan membandingkan dengan



fasilitas yang mereka dapatkan ketika membeli suatu produk. Dani Khoerinisa Setyaningsih (2020) dalam penelitiannya mengatakan bahwa harga berpengaruh positif terhadap keputusan pembelian pada santriwati Pondok Pesantren Ma'had Mambaul Qur'an (H3 diterima) artinya bahwa semakin baik harga maka semakin baik pula keputusan pembelian. Namun, berbeda dengan hasil penelitian Hamni Fadlilah Nasution (2018) yang menyatakan bahwa harga tidak berpengaruh terhadap keputusan pembelian produk pakaian secara online studi kasus mahasiswa belanja online pada FEBI IAIN Padangsidimpuan.

Selain harga, kepercayaan juga salah satu yang mempengaruhi keputusan pembelian. Hal ini sejalan dengan penelitian yang dilakukan oleh Sfenrianto et al (2018) yang berjudul *the use of quality, security and trust factors to improve the online purchase decision* menunjukkan bahwa kepercayaan merupakan faktor penting yang dapat mempengaruhi konsumen untuk membeli, tanpa kepercayaan tidak mungkin konsumen akan membeli produk fashion maupun produk lainnya pada toko online. Juga dibuktikan oleh penelitian yang dilakukan Dede Solihin (2020) yang menunjukkan bahwa kepercayaan pelanggan berpengaruh positif dan signifikan terhadap keputusan pembelian pada *online shop* Mikaylaku, hasil penelitian ini membuktikan bahwa semakin tinggi tingkat kepercayaan pelanggan maka akan semakin tinggi keputusan pembelian. Berbeda dengan hasil penelitian yang dilakukan Kartika Ayuningtiyas dan Hendra Gunawan menunjukkan bahwa kepercayaan berpengaruh tidak signifikan terhadap keputusan pembelian daring di aplikasi bukalapak.

Dalam kehidupan manusia, beberapa keputusan dipengaruhi oleh idola atau

*trendsetter*. Dalam dunia pemasaran *trendsetter* ini sering digunakan untuk menjadi *brand ambassador*. *Brand ambassador* adalah orang yang mendukung sebuah *brand*, yang biasanya dilakukan oleh *public figure* yang populer. *Brand ambassador* juga merupakan alat yang digunakan oleh perusahaan untuk berkomunikasi dengan masyarakat untuk meningkatkan penjualan (Dewi et al, 2020: 2). Perusahaan harus mampu mengetahui permintaan konsumen sehingga perusahaan dapat memilih *brand ambassador* yang tepat untuk produknya. Diharapkan dengan adanya *brand ambassador* dapat meningkatkan pembelian konsumen. Pernyataan tersebut didukung dengan hasil penelitian yang dilakukan oleh Rennyta dan Rifaatul yang berjudul “Pengaruh Gita Gutawa Sebagai *Brand Ambassador* POND’S dalam Mempengaruhi Keputusan Pembelian” menunjukkan variabel gita gutawa sebagai *brand ambassador* mempunyai pengaruh secara signifikan positif terhadap keputusan pembelian. Pendapat serupa juga disampaikan oleh Puspita Astria dalam penelitiannya yang berjudul “Pengaruh *Brand Ambassador* Terhadap *International Brand Image* Serta Dampaknya Terhadap Keputusan Pembelian (Studi pada pengguna smartphone Samsung)” yang menyatakan bahwa variabel *brand ambassador* berpengaruh positif dan signifikan pada variabel keputusan pembelian.

Beberapa penelitian menyatakan bahwa *brand ambassador* mempunyai pengaruh positif terhadap keputusan pembelian, namun penelitian yang dilakukan oleh Ligia, Yuliani dan Sylvie menyatakan pendapat yang berbeda. Dalam penelitian mereka yang berjudul “Pengaruh Penggunaan *Brand Ambassador* Dewi Sandra Terhadap Keputusan Pembelian Kosmetik Wardah Di Kota Bandung”

menyatakan bahwa Penggunaan dewi sandra sebagai *brand ambassador* kosmetik wardah berpengaruh negatif dan signifikan terhadap keputusan pembelian kosmetik wardah di kota bandung.

Berdasarkan latar belakang dan research gap di atas, dengan ini peneliti tertarik melakukan penelitian yang berjudul **“Pengaruh *Brand Ambassador* dan Harga Produk Terhadap Keputusan Pembelian di Tokopedia Dengan Kepercayaan Sebagai Variabel Moderasi (Studi pada Masyarakat Kota Makassar)”**.

#### ***B. Rumusan Masalah***

Berdasarkan latar belakang yang telah diuraikan diatas, maka rumusan masalah yang dapat diangkat pada penelitian ini sebagai berikut:

1. Apakah *brand ambassador* berpengaruh terhadap keputusan pembelian di Tokopedia pada masyarakat Kota Makassar?
2. Apakah harga produk berpengaruh terhadap keputusan pembelian di Tokopedia pada masyarakat Kota Makassar?
3. Apakah *brand ambassador* berpengaruh terhadap keputusan pembelian di Tokopedia yang dimoderasi kepercayaan pada masyarakat Kota Makassar?
4. Apakah Harga produk berpengaruh terhadap keputusan pembelian di Tokopedia yang dimoderasi kepercayaan pada masyarakat Kota Makassar?

### C. *Hipotesis*

Hipotesis adalah jawaban sementara mengenai masalah yang masih mempunyai sifat praduga karena masalah tersebut masih harus dibuktikan benar atau tidaknya. Karena hipotesis merupakan jawaban sementara terhadap rumusan masalah penelitian yang diajukan, maka titik tolak untuk merumuskan hipotesis adalah rumusan masalah dan kajian pustaka atau kerangka berpikir (Sudaryano, 2019:51). Berdasarkan rumusan masalah diatas, maka hipotesis dalam penelitian ini adalah sebagai berikut:

#### 1. Pengaruh *Brand Ambassador* Terhadap Keputusan Pembelian

Menurut Greenwood (2012:282) dalam Brestilliani (2020: 4) *brand ambassador* adalah alat yang digunakan oleh perusahaan untuk mengkomunikasikan dan berhubungan dengan masyarakat dengan tujuan untuk meningkatkan penjualan. *Brand ambassador* adalah orang yang dapat mewakili produk atau perusahaan dan dapat berbicara banyak tentang produk yang diwakilkan sehingga memberikan dampak yang besar pada penjualan produk. *Brand Ambassador* juga bisa didefinisikan sebagai pendukung iklan atau yang dikenal sebagai bintang iklan yang mendukung produk yang diiklankan (Shimp, 2004:455) dalam (Wulandari, 2018:5)

*Brand ambassador* adalah salah satu aspek penting yang dapat memengaruhi konsumen ketika melangsungkan sebuah keputusan pembelian. Karena penggunaan *brand ambassador* yang tepat bisa meningkatkan kepercayaan konsumen dalam melakukan sebuah keputusan pembelian secara online. Dan juga meningkatkan pembelian konsumen dengan pengaruh *brand ambassador* tersebut

(Yudhistira & Patrikha, 2021:1238).

Sejalan dengan penelitian yang dilakukan Lelly Brestilliani (2020) yang menunjukkan bahwa *brand ambassador* berpengaruh positif dan signifikan terhadap keputusan pembelian.

**H1: Diduga *brand ambassador* mempunyai pengaruh yang signifikan terhadap keputusan pembelian di Tokopedia pada masyarakat Kota Makassar.**

## 2. Pengaruh Harga produk Terhadap Keputusan Pembelian

Menurut Ginting (2012: 10) dalam (Indrasari, 2019: 39) harga adalah sejumlah uang yang harus dibayar oleh konsumen untuk mendapatkan produk. Sedangkan menurut Kotler dan Amstrong (2001: 439) dalam (Setyaningsih, 2020: 314) harga merupakan sejumlah uang yang di bebaskan atas suatu produk atau jasa, atau sejumlah dari nilai yang ditukar konsumen atas manfaat-manfaat karena memiliki atau menggunakan produk atau jasa tersebut.

Harga sangat mempengaruhi keputusan pembelian dikarenakan kemampuan konsumen untuk membeli sebuah produk ditentukan dengan uang yang mereka miliki dan membandingkan dengan fasilitas yang mereka dapatkan ketika membeli suatu produk. Harga yang terlalu tinggi dan terlalu rendah akan mempengaruhi keputusan pembelian. Harga yang terlalu tinggi akan membuat konsumen beralih. Semakin baik dan relevan harga suatu produk maka semakin meningkat pula keputusan pembelian.

Hal ini sejalan dengan penelitian yang dilakukan Dani Khoerinisa Setyaningsih “Pengaruh Citra Merek, Gaya Hidup Hedonis Dan Harga Terhadap

Keputusan Pembelian Jilbab Rabbani” (Studi pada Santriwati Pondok Pesantren Ma’had Mambaul Qur’an Munggang) hasil penelitiannya menunjukkan bahwa harga berpengaruh terhadap keputusan pembelian pada santriwati Pondok Pesantren Ma’had Mambaul Qur’an artinya bahwa semakin baik harga maka semakin baik pula keputusan pembelian.

**H2: Diduga harga produk mempunyai pengaruh yang signifikan terhadap keputusan pembelian di Tokopedia pada masyarakat Kota Makassar.**

3. Pengaruh *Brand Ambassador* Terhadap Keputusan Pembelian dengan Kepercayaan Sebagai Variabel Moderasi

Keputusan pembelian konsumen merupakan seleksi terhadap dua pilihan alternatif atau lebih, dengan perkataan lain, pilihan alternatif harus tersedia bagi seseorang ketika mengambil keputusan (Schiffman dan Kanuk, 2008:485) dalam Kurniadi (2018: 47). Menurut Greenwood (2012:282) dalam Brestilliani (2020: 4) *brand ambassador* adalah alat yang digunakan oleh perusahaan untuk mengkomunikasikan dan berhubungan dengan publik, dengan harapan mereka dapat meningkatkan penjualan. *Brand ambassador* dapat meningkatkan kepercayaan konsumen dalam melakukan sebuah keputusan pembelian secara online. Dengan adanya *brand ambassador*, konsumen juga tidak lagi ragu dalam melakukan keputusan pembelian.

Hal ini sejalan dengan penelitian yang dilakukan Vega Yudhistira (2021) yang menyatakan bahwa *brand ambassador* berpengaruh signifikan terhadap keputusan pembelian melalui kepercayaan.

**H3: Diduga *brand ambassador* yang di moderasi kepercayaan mempunyai pengaruh yang signifikan terhadap keputusan pembelian di Tokopedia pada masyarakat Kota Makassar.**

4. Pengaruh Harga Produk Terhadap Keputusan Pembelian dengan Kepercayaan Sebagai Variabel Moderasi

Kepercayaan merupakan salah satu faktor penting dalam melakukan keputusan pembelian online. Dengan ini kepercayaan menjadi pondasi dalam bisnis apapun karena suatu transaksi bisnis antara dua belah pihak atau lebih akan terjadi apabila masing-masing pihak saling mempercayai (Sari & Hawignyo, 2021: 756)

Kepercayaan mampu memperkuat hubungan antara harga terhadap keputusan pembelian. Dapat dijelaskan bahwa interaksi antara persepsi harga dengan kepercayaan mampu memberikan penguatan terhadap keputusan pembelian dimana dengan adanya kepercayaan dalam memberikan informasi yang sesuai dengan kenyataan ditambah lagi dengan harga yang terjangkau dan banyaknya promosi yang dilakukan oleh marketplace tokopedia tentunya bagi pelanggan akan memberikan keputusan pembelian kembali. Hal ini sejalan dengan penelitian yang dilakukan Cici Dessyaningrum dkk (2020) yang menyatakan bahwa Kepercayaan memoderasi pengaruh persepsi harga terhadap keputusan pembelian.

**H4: Diduga harga yang di moderasi kepercayaan mempunyai pengaruh yang signifikan terhadap keputusan pembelian di Tokopedia pada masyarakat Kota Makassar.**

#### ***D. Definisi Operasional***

Definisi operasional variabel penelitian menurut Sugiyono adalah suatu atribut atau sifat atau nilai dari obyek atau kegiatan yang memiliki variasi tertentu yang telah ditetapkan oleh peneliti untuk dipelajari dan kemudian ditarik kesimpulannya.

##### **1. Variabel Independen (X)**

Menurut Sudaryono (2019: 162) variabel independent atau variabel bebas adalah variabel yang menjelaskan atau memengaruhi variabel yang lain. Variabel independen dalam penelitian ini adalah *Brand Ambassador* (X<sub>1</sub>) dan Harga (X<sub>2</sub>).

##### **a. *Brand ambassador* (X<sub>1</sub>)**

*Brand ambassador* merupakan persepsi pelanggan terhadap selebritas atau tokoh masyarakat yang populer seperti BTS & BLACKPINK yang digunakan untuk mewakili *marketplace* Tokopedia. Gaynor (2012: 88) dalam Wajhillah (2020: 15) mendefinisikan *Brand ambassador* atau duta merek adalah media yang dipakai perusahaan untuk berkomunikasi dan terhubung dengan publik dengan tujuan untuk meningkatkan penjualan. Penggunaan *brand ambassador* ini berperan sebagai daya tarik iklan yang digunakan oleh Tokopedia yang dinilai dapat mempengaruhi preferensi konsumen karena *brand ambassador* dapat menjadi *reference group* yang mempengaruhi perilaku konsumen dan menjadi *trendsetter* atas produk yang perusahaan jual. Adapun indikator dari *brand ambassador* adalah:

- 1) *Visibility* (Kepopuleran)
- 2) *Attractiveness* (Daya Tarik)
- 3) *Power* (Kekuatan)



4) *Expertise* (Keahlian)

b. Harga ( $X_2$ )

Harga dalam penelitian ini merupakan persepsi dari konsumen terhadap keterjangkauan harga produk di *marketplace* Tokopedia yang ditawarkan melalui media sosial. Harga adalah nilai suatu barang atau jasa yang diukur dengan jumlah uang yang dikeluarkan oleh pembeli untuk mendapatkan sejumlah kombinasi dan barang atau jasa. Menurut Philip Kotler harga adalah sejumlah nilai atau uang yang dibebankan atas suatu produk atau jasa untuk jumlah darinilai yang ditukar konsumen atas manfaat harga yang telah menjadi faktor penting yang mempengaruhi pilihan pembeli, hal ini berlaku dalam negara miskin, namun faktor non harga telah menjadi lebih penting dalam perilaku memilih pembeli pada dasawarsa (10 tahun) ini (Indrasari, 2019: 36). Adapun indikator variabel harga yaitu:

- 1) Keterjangkauan harga
- 2) Kesesuaian harga dengan kualitas produk
- 3) Kesesuaian harga dengan manfaat produk
- 4) Adanya diskon/potongan harga

2. Variabel Dependen (Y)

Variabel dependen adalah variabel yang dijelaskan atau yang dipengaruhi oleh variabel independen. Variabel dependen pada penelitian ini adalah keputusan pembelian. Keputusan pembelian merupakan Tindakan pemecahan masalah yang dilakukan individu dalam pemilihan alternatif perilaku yang sesuai dari dua alternatif atau lebih untuk membeli produk di *marketplace* Tokopedia, dalam kaitan

menkonsumsi dan menghabiskan barang dan jasa. Keputusan pembelian merupakan kegiatan individu yang secara langsung terlibat dalam pengambilan keputusan untuk melakukan pembelian terhadap produk yang ditawarkan oleh penjual. Kotler dan Keller (2009: 188) dalam Rohman & Adinugraha (2018: 69), mendeskripsikan keputusan pembelian adalah keputusan konsumen mengenai preferensi atas merek-merek yang ada di dalam kumpulan pilihan. Keputusan pembelian yang dilakukan oleh konsumen dapat terjadi apabila konsumen sudah mendapatkan layanan dari pemberian jasa dan setelah itu konsumen merasakan adanya kepuasan dan ketidakpuasan, maka dari itu konsep keputusan pembelian tidak lepas dari konsep kepuasan konsumen. Indikator dari keputusan pembelian menggunakan metode AIDA yaitu:

- a. *Attention* (Perhatian)
  - b. *Interest* (Ketertarikan)
  - c. *Desire* (Keinginan)
  - d. *Action* (Tindakan)
3. Variabel Moderasi (Z)

Variabel moderasi adalah variabel yang mempengaruhi (memperkuat atau memperlemah) hubungan antara variabel independent dengan dependen. Variabel ini juga dapat mengubah nilai hubungan dari positif ke negatif atau sebaliknya. Variabel moderasi dalam penelitian ini adalah kepercayaan. Kepercayaan merupakan kesediaan konsumen untuk bertingkah laku tertentu karena keyakinan bahwa *marketplace* Tokopedia akan melaksanakan kewajibannya dan memberikan apa yang konsumen harapkan. Kotler & Keller (2012: 225) dalam Pohan & Aulia

(2019: 15) mengatakan bahwa “*Trust is the willingness of a firm to rely on a business partner. It's dependens on a number of interpersonal and interorganizational factors such as the firm's perceived competence, integrity, honesty and benevolence*”. Dimana kepercayaan adalah kesediaan perusahaan untuk mengandalkan mitra bisnis. Itu tergantung pada sejumlah faktor interpersonal dan antarorganisasi seperti: kompetensi yang dirasakan perusahaan, integritas, kejujuran, dan kebijakan. Kepercayaan merupakan keyakinan satu pihak mengenai maksud dan perilaku pihak yang lainnya. Dengan demikian kepercayaan konsumen didefinisikan sebagai harapan konsumen bahwa penyedia barang dan jasa dapat dipercaya atau diandalkan dalam memenuhi janjinya (Bilondatu, 2013: 711).

Adapun indikator penelitian dari kepercayaan yaitu:

- a. *Ability* (Kemampuan)
- b. *Integrity* (Integritas)
- c. *Benevolence* (Kesungguhan / ketulusan)
- d. *Competence* (Kompetensi)

#### ***E. Penelitian Terdahulu***

Penelitian terdahulu adalah upaya peneliti untuk mencari perbandingan selanjutnya untuk menemukan inspirasi baru untuk penelitian selanjutnya di samping itu kajian terdahulu membantu penelitian dalam memposisikan penelitian serta menunjukkan orsinalitas dari penelitian. Beberapa penelitian terdahulu yang menjadi rujukan penelitian ini antara lain:

1. Penelitian Vega Yudhistira dan Vinisica Dwijayati Patrikha (2021)

Penelitian ini berjudul “Pengaruh Promosi Penjualan dan *Brand*

*Ambassador Terhadap Keputusan Pembelian Dengan Variabel Kepercayaan Sebagai Mediator (Studi Pada Produk Fashion Online di Surabaya)*”. Jenis penelitian yang digunakan adalah kuantitatif, menggunakan pendekatan kausal. Teknik pengambilan sampel yang digunakan yaitu *purposive sampling* dengan jumlah 210 responden pengguna marketplace online di Surabaya. Sumber data menggunakan data primer berupa angket online dengan skala pengukuran likert. Alat analisis yang digunakan adalah alat bantu SPSS 25.0 dengan pendekatan analisis jalur. Hasil penelitian yaitu promosi penjualan berpengaruh signifikan terhadap kepercayaan, promosi penjualan berpengaruh signifikan terhadap keputusan pembelian, promosi penjualan berpengaruh signifikan terhadap keputusan pembelian melalui kepercayaan, namun variabel kepercayaan tidak dapat memediasi variabel promosi terhadap variabel keputusan pembelian, brand ambassador tidak berpengaruh terhadap keputusan pembelian, brand ambassador berpengaruh signifikan terhadap keputusan pembelian melalui kepercayaan.

## 2. Penelitian Lelly Brestilliani (2020)

Penelitian ini berjudul “Pengaruh *Brand Awareness, Brand Ambassador, Dan Harga Terhadap Keputusan Pembelian Online Pada Marketplace Shopee*(Studi Pada Mahasiswa Stiesia)”. Jenis penelitian yang digunakan adalah pendekatan kuantitatif. Populasi dalam penelitian ini adalah mahasiswa Sekolah Tinggi Ilmu Ekonomi Indonesia (Stiesia) Surabaya dengan jumlah sampel sebanyak 100. Teknik pengambilan sampel yang digunakan adalah *proportionate stratified random sampling* dan teknik pengumpulan data menggunakan kuisioner. Teknik analisis data yang digunakan adalah analisis regresi linier berganda dengan menggunakan

program SPSS versi 21. Hasil penelitian menunjukkan bahwa brand awareness berpengaruh secara positif dan signifikan terhadap keputusan pembelian, brand ambassador berpengaruh positif dan signifikan terhadap keputusan pembelian, dan harga berpengaruh positif dan signifikan terhadap keputusan pembelian secara online di marketplace Shopee pada mahasiswa Stiesia Surabaya.

### 3. Penelitian Cici Dessyaningrum, dkk (2020)

Penelitian Cici Dessyaningrum, dkk (2020), berjudul “Pengaruh Kualitas Mobile, Harga, Dan Kualitas Produk Dengan Kepercayaan Pelanggan Sebagai Variabel Moderasi Terhadap Keputusan Pembelian Online Situs Shopee”. Jumlah populasi pada penelitian ini adalah seluruh mahasiswa aktif Pascasarjana Universitas Riau yang telah melakukan transaksi pembelian online di shopee. Teknik pengambilan sampel yang digunakan adalah purposive sampling, dengan jumlah sampel sebanyak 120 orang. Dalam penelitian ini, peneliti menggunakan

SEM (Structural Pemodelan Persamaan) analisis. Hasil dalam penelitian ini bahwa terdapat pengaruh yang positif dan signifikan antara variabel kualitas ponsel, harga dan produk kualitas terhadap keputusan pembelian. Kepercayaan dapat memoderasi pengaruh kualitas mobile dan harga terhadap keputusan pembelian, sedangkan kepercayaan tidak dapat memoderasi kualitas produk terhadap keputusan pembelian.

### 4. Penelitian Hamni Fadlilah Nasution (2018)

Penelitian Hamni Fadlilah Nasution (2018), berjudul “Pengaruh Kemudahan Dan Harga Terhadap Keputusan Pembelian Produk Pakaian Secara Online (Studi Kasus Mahasiswa Belanja Online Pada FEBI IAIN

Padangsidempuan)”. Penelitian ini menggunakan penelitian kuantitatif. Sampel penelitian sebanyak 40 responden. Menggunakan analisis regresi linier berganda. Hasil dalam penelitian ini adalah kemudahan berpengaruh terhadap keputusan pembelian produk pakaian secara online. Tetapi harga tidak berpengaruh terhadap keputusan pembelian produk pakaian secara online. Kemudahan dan harga berpengaruh secara simultan terhadap keputusan pembelian produk pakaian secara online studi kasus mahasiswa belanja online pada FEBI IAIN Padangsidempuan.

#### 5. Penelitian Maizul Rahmizal dan Rido Yuvendri (2020)

Penelitian Maizul Rahmizal & Rido Yuvendri (2020), berjudul “Pengaruh Kepercayaan, Kemudahan dan Kualitas Informasi Terhadap Keputusan Pembelian daring di Aplikasi Shopee Pada Mahasiswa di Kota Padang”. Penelitian ini menggunakan pendekatan kuantitatif, dengan populasi siswa di Kota Padang yang telah melakukan pembelian online di aplikasi Shopee. Jumlah sampel sebanyak 96, menggunakan pengukuran rumus lemeshow. Teknik analisis data menggunakan tes instrumen, uji asumsi klasik, dan regresi linier berganda. Pengumpulan data menggunakan kuesioner. Hasil penelitian ini menunjukkan bahwa kepercayaan, kenyamanan dan kualitas informasi memiliki berpengaruh signifikan terhadap keputusan pembelian online di aplikasi shopee untuk mahasiswa di Kota Padang.

#### 6. Penelitian Sifa Wajhillah, dkk (2020)

Penelitian Sifa Wajhillah, dkk (2020), yang berjudul “Pengaruh *Brand Ambassador* Terhadap *Purchase Decision* OPPO Smartphone di Kota Sukabumi”. Jenis penelitian ini bersifat deskriptif, menggunakan pendekatan kuantitatif. Populasi pada penelitian ini yaitu pengguna OPPO smartphone di Kota Sukabumi.

Sampel penelitian sebanyak 100 orang responden. Pemilihan sampel penelitian menggunakan teknik *purposive sampling*. Pengumpulan data dilakukan dengan menggunakan instrumen kuesioner. Instrumen penelitian menggunakan uji validitas dan uji reliabilitas. Sedangkan analisis data menggunakan uji asumsi klasik dan uji regresi linier berganda. Hasil penelitian tersebut menunjukkan bahwa *brand ambassador* berpengaruh positif dan signifikan terhadap keputusan pembelian.

#### 7. Penelitian Wua Gloria Sterie, dkk (2019)

Penelitian Wua Gloria Sterie, dkk (2019), berjudul “Pengaruh *Brand Ambassador* Dan Brand Image Terhadap Keputusan Pembelian Produk Pt. Telesindo Shop Sebagai Distributor Utama Telkomsel di Manado”. Populasi penelitian ini sebanyak 8.932, dan sampel sebanyak 110. Metode pengujian hipotesis menggunakan analisis regresi berganda. Hasil menunjukkan bahwa secara simultan *brand ambassador* dan brand image memiliki pengaruh positif dan signifikan.

#### 8. Harun Al Rasyid & Agus Tri Indah (2018)

Penelitian Harun Al Rasyid & Agus Tri Indah (2018), berjudul “Pengaruh Inovasi Produk dan Harga Terhadap Keputusan Pembelian Sepeda Motor Yamaha di Kota Tangerang Selatan”. Pengambilan sampel dalam penelitian ini diambil dengan metode teknik pengambilan sampel *Random Sampling*, jumlah sampel penelitian ini berjumlah 150 responden. Menggunakan teknik analisis regresi dengan menggunakan SPSS. Hasil analisis menunjukkan bahwa inovasi produk berpengaruh positif dan signifikan terhadap keputusan pembelian. Harga berpengaruh positif dan signifikan terhadap keputusan pembelian.

#### 9. Penelitian Sri Rahayu (2021)

Penelitian Sri Rahayu (2021), yang berjudul “Pengaruh Harga, Kepercayaan dan Kualitas Produk Terhadap Keputusan Pembelian Pengguna *E-commerce* Tokopedia”. Sampel dalam penelitian ini sebanyak 107 responden yang dipilih menggunakan metode *purposive sampling* yaitu mahasiswa program studi Manajemen Informatika Angkatan 2020 Universitas Mahakarya Asia PSDKU Baturaja. Data dikumpulkan menggunakan kuesioner dan dokumentasi. Data dianalisis menggunakan Regresi Linier Berganda. Hasil penelitian menunjukkan bahwa Harga produk, Kepercayaan dan Kualitas Produk memberikan pengaruh positif terhadap keputusan pembelian pengguna *e-commerce* Tokopedia.

#### 10. Penelitian Agus Sobandi & Bambang Somantri (2020)

Penelitian Agus Sobandi & Bambang Somantri (2020), berjudul “Pengaruh Kepercayaan Konsumen Terhadap Keputusan Pembelian Secara Online”. Metode penelitian yang digunakan pada penelitian ini yaitu kuantitatif. Pengumpulan data dilakukan dengan teknik survey melalui instrumen penelitian berupa kuesioner dan ditujukan kepada 100 orang responden mahasiswa UMMI. Pengujian kualitas instrumen dilakukan melalui uji validitas dan uji reliabilitas. Pengujian hipotesis dilakukan dengan menggunakan alat uji analisis regresi. Hasil penelitian menunjukkan bahwa kepercayaan konsumen berpengaruh positif dan signifikan terhadap keputusan pembelian secara online mahasiswa.

#### 11. Penelitian Fitrohana Shofian (2015)

Penelitian Fitrohana Shofian (2015), berjudul “Efektivitas Metode Attention, Interest, Desire, Action (AIDA) Dalam Advertising Terhadap Keputusan



Pembelian Pada Produk PT. Djarum (Djarum Super)”. Responden pada penelitian ini terdiri dari 100 orang. Data penelitian didapat dari hasil penyebaran kuesioner yang dianalisis dengan menggunakan analisis regresi linear berganda. Model persamaan diolah dengan aplikasi SPSS for windows versi 16. Berdasarkan hasil hipotesis diperoleh bahwa *attention*, *interest*, *desire*, *action* berpengaruh positif dan signifikan terhadap keputusan pembelian. Pada hasil penelitian ini *attention* adalah variabel yang paling berpengaruh besar terhadap keputusan pembelian. Dengan indikator pesan yang disampaikan dalam iklan, kepercayaan terhadap produk, penampilan iklan yang menarik. Sehingga konsumen terdorong untuk membeli produk Djarum Super.

#### ***F. Tujuan dan Manfaat Penelitian***

##### 1. Tujuan penelitian

Penelitian digunakan untuk memecahkan atau menyelesaikan suatu permasalahan yang ada. Berdasarkan permasalahan diatas, maka tujuan dari penelitian ini adalah sebagai berikut:

- a. Untuk mengetahui pengaruh *brand ambassador* terhadap keputusan pembelian di Tokopedia pada masyarakat Kota Makassar.
- b. Untuk mengetahui pengaruh harga terhadap keputusan pembelian di Tokopedia pada masyarakat Kota Makassar.
- c. Untuk mengetahui pengaruh *brand ambassador* terhadap keputusan pembelian di Tokopedia yang dimoderasi oleh kepercayaan pada masyarakat Kota Makassar.
- d. Untuk mengetahui pengaruh harga terhadap keputusan pembelian di

Tokopedia yang dimoderasi oleh kepercayaan pada masyarakat Kota Makassar.

## 2. Manfaat penelitian

Manfaat penelitian adalah kegunaan hasil penelitian nanti, baik bagi kepentingan pengembangan program maupun kepentingan ilmu pengetahuan. Hasil dari pelaksanaan penelitian ini diharapkan dapat memberikan manfaat bagi pihak-pihak yang membutuhkan baik secara teoritis maupun praktis, diantaranya:

### a. Manfaat teoritis

Penelitian ini diharapkan dapat menambah wawasan dan dapat dijadikan rujukan untuk mengembangkan ilmu manajemen pemasaran mengenai pengaruh *brand ambassador*, harga, kepercayaan konsumen dan keputusan dalam melakukan pembelian. Serta mengembangkan teori-teori yang telah didapatkan di bangku perkuliahan dengan membuktikannya pada kenyataan yang terjadi di lapangan.

### b. Manfaat Praktis

#### 1) Bagi konsumen

Hasil penelitian ini diharapkan dapat memberikan kontribusi praktis dan bermanfaat bagi konsumen khususnya kaum milenial, sehingga kedepannya dapat menjadi bahan dasar pertimbangan dalam membantu konsumen untuk melakukan keputusan pembelian pada *marketplace* Tokopedia.

2) Bagi perusahaan

Hasil penelitian ini diharapkan dapat menjadi pertimbangan dalam pengambilan keputusan, serta sebagai pedoman untuk menentukan langkah- langkah yang akan dilakukan oleh perusahaan di masa yang akan datang.

## **BAB II**

### **TINJAUAN PUSTAKA**

#### ***A. Teori Perilaku Konsumen***

##### **1. Pengertian Perilaku Konsumen**

Perilaku konsumen merupakan suatu proses yang berkaitan erat dengan proses pembelian, pada saat itu konsumen melakukan aktifitas-aktifitas seperti melakukan pencarian, penelitian, dan pengevaluasian produk. Perilaku konsumen merupakan hal-hal yang mendasari konsumen untuk membuat keputusan pembelian. Kegiatan memikirkan, mempertimbangkan, dan mempertanyakan barang sebelum membeli merupakan atau termasuk ke dalam perilaku konsumen. Yang termasuk ke dalam perilaku konsumen selain mengenai kualitas produk, juga meliputi harga produk atau jasa tersebut. Jika harga suatu produk tidakterlalu tinggi, maka konsumen tidak akan terlalu lama membutuhkan waktu untuk memikirkan dan melakukan aktifitas perilaku konsumen. Namun jika harga suatu barang atau jasa tersebut bisa dibilang tinggi, atau mahal, maka konsumen tersebut akan memberikan effort lebih terhadap barang tersebut. Pembeli tersebut akan semakin lama melakukan perilaku konsumen, seperti melihat, menanyakan, mengevaluasi, dan mempertimbangkan. Berikut adalah beberapa definisi perilaku konsumen menurut para ahli:

##### **a. Menurut The American Marketing Association**

Perilaku konsumen adalah proses membagai interaksi dinamis dari pengaruh dan kesadaran, perilaku dan lingkungan dimana seseorang melakukan pertukaran aspek kehidupannya.

b. Menurut Mowen

Perilaku konsumen merupakan aktivitas ketika seseorang mendapatkan, mengkonsumsi atau membuang barang atau jasa pada saat proses pembelian.

2. Perilaku Konsumen Islam

Dalam Islam perilaku konsumen senantiasa memperhatikan syariat Islam serta harus memikirkan hubungan dirinya dengan Allah (hablu minallah) dan manusia (hablu mina an-nas). Perilaku manusia menjadi tolak ukur dalam menempuh hidupnya sehari-hari, dan semuanya sudah diatur dalam ajaran Islam. Islam juga melarang pemborosan dan hidup berlebihan mengikuti hawa nafsu duniawi, walaupun kenikmatan tersebut diperoleh dengan cara yang baik dan sah menurut hukum. Sesuai Firman Allah dalam QS. Al-A'raf/ 7:31

﴿يَبْنَىِٔ اَدَمَ خُدُوَا زَيْنَتَكُمَّ عِنْدَ كُلِّ مَسْجِدٍ وَكُلُوَا وَاَشْرَبُوَا وَلَا تُسْرِفُوَا اِنَّهٗ لَا يُحِبُّ  
الْمُسْرِفِيْنَ

Terjemahnya:

“Hai anak cucu adam, pakailah pakaianmu yang indah di setiap (memasuki) masjid, makan dan minumlah, dan janganlah berlebihan. Sesungguhnya allah tidak menyukai orang-orang yang berlebihan.” (Terjemah Kemenag, 2019: 154).

Dari Tafsir Al- Wajiz / Syaikh Prof. Dr. Wahbah az-Zuhaili, Pakar Fiqih dan Tafsir negeri Suriah, Ayat di atas menjelaskan bahwa berhiaslah dan tutupilah aurat disetiap shalat dan thawaf. Allah memperbolehkan umatnya untuk makan dan minum tanpa berlaku boros, yaitu melampaui batas dalam melakukan setiap sesuatu. Sesungguhnya Allah membenci orang-orang yang berlebihan, meridhai

orang yang menghalalkan sesuatu dengan halal dan mengharamkan sesuatu yang haram (<http://tafsirweb.com>, diakses tgl 13 desember 2021, pukul 10:45).

Islam melarang pemborosan dan hidup berlebihan mengikuti nafsu duniawi, walaupun kenikmatan yang diperoleh didapatkan secara sah berdasarkan hukum. Islam tidak mengakui kegemaran materialistis semata-mata dari pola konsumsi modern. Sehingga, perilaku konsumen dalam melakukan sebuah keputusan pembelian untuk membelanjakan harta, harus seimbang dan sederhana, karena dalam memenuhi keinginan yang berlebihan akan mengakibatkan timbulnya sifat israf (boros) atau tabzir (menghambur-hamburkan harta tanpaguna).

### 3. Faktor-faktor yang mempengaruhi perilaku konsumen

Menurut Kotler dan Keller (2012: 151) dalam Oklanda (2016: 42). Faktor-faktor yang mempengaruhi perilaku konsumen antara lain sebagai berikut:

- a. Faktor Budaya. Faktor kebudayaan mempunyai pengaruh yang paling luas dan paling dalam terhadap perilaku konsumen. Selain itu pemasar harus memahami peran yang dimainkan oleh budaya, sub-budaya, dan kelas sosial.
- b. Faktor Sosial. Perilaku konsumen juga akan dipengaruhi oleh faktor sosial seperti kelompok kecil, keluarga, peran, dan status sosial dari konsumen.
- c. Faktor Pribadi. Keputusan seorang pembeli juga dipengaruhi oleh karakteristik pribadi seperti umur dan tahap siklus hidup pembeli, pekerjaan, lingkungan ekonomi, gaya hidup, kepribadian, dan konsep diri pembeli yang bersangkutan.
- d. Faktor Psikologis. Pilihan pembelian konsumen dipengaruhi oleh beberapa

faktor antara lain motivasi konsumen, persepsi, pembelajaran, keyakinan dan sikap sebagai evaluasi perasaan emosional.

#### 4. Tahap Dalam Proses Keputusan Pembelian Konsumen

Philip Kotler & Keller (2009: 185) dalam Indrasari (2019: 22) bahwa proses keputusan pembelian terdiri dari beberapa tahap yaitu, pengenalan masalah, pencarian informasi, evaluasi alternatif, keputusan pembelian, dan perilaku pasca pembelian.

##### a. Pengenalan masalah

Pengenalan masalah ialah suatu proses yang kompleks dimana pembeli menyadari suatu kebutuhan yang mana dipicu oleh rangsangan internal dan eksternal dimana perbedaan yang dirasakan antar status hubungan yang ideal dan yang sebenarnya.

##### b. Pencarian informasi

Mencari informasi yang relevan dari lingkungan luar untuk memecahkan masalah atau mengaktifkan pengetahuan dan ingatan. Apabila dorongan konsumen itu kuat dan produk yang memuaskan ada di dekat konsumen itu, konsumen mungkin akan membelinya kemudian. Jika tidak, konsumen bisa menyimpan kebutuhan itu dalam ingatannya atau melakukan pencarian informasi (*information search*) yang berhubungan dengan kebutuhan.

##### c. Evaluasi alternatif

Mengevaluasi atau menilai alternatif yang ada dalam konteks kepercayaan utama tentang konsekuensi yang relevan, dan mengkombinasikan pengetahuan tersebut untuk membuat keputusan. Dalam hal ini pemasar

harus tahu tentang evaluasi alternatif yaitu bagaimana konsumen memproses informasi untuk sampai pada pilihan merek.

d. Keputusan Pembelian

Membeli alternatif yang dipilih dalam pembelian keputusan harus diambil agar proses dapat menjadi nyata, jadi setelah tahap-tahap dilakukan maka konsumen harus mengambil keputusan apakah membeli atau tidak. Selain itu ada faktor lain yang menentukan yaitu sikap orang lain dan faktor situasional yang tidak terduga.

e. Perilaku Pasca pembelian

Menggunakan alternatif yang dipilih dan mengevaluasinya sekali lagi berdasarkan kinerja yang dihasilkan. Pada tahap proses keputusan pembelian ini, di mana konsumen mengambil tindakan selanjutnya setelah pembelian, berdasarkan kepuasan atau ketidakpuasan mereka.

**B. Brand Ambassador**

1. Pengertian *Brand Ambassador*

*Brand ambassador* atau duta merek merupakan individu atau kelompok yang ditunjuk sebagai ikon atau identitas untuk mewakili produk tertentu sebagai representasi citra terbaik dari suatu produk, agar dengan kepupuleran, keahlian dan daya tariknya dapat menarik dan mengajak konsumen untuk membeli atau menggunakan produk atau jasa tersebut.

Menurut Lea-Greenwood (2012) dalam Ayuwinandyasari (2020: 24) *brand ambassador* merupakan suatu alat atau media yang dipakai perusahaan guna berkomunikasi dan terhubung dengan masyarakat, dengan harapan dapat



meningkatkan penjualan. Bagi suatu perusahaan, pemakaian *brand ambassador* bermaksud untuk memengaruhi pelanggan ketika membeli produk. *Brand ambassador* yang tepat berfungsi untuk mempengaruhi dan menjadi *trendssetter* atas produk yang perusahaan jual.

Dalam Islam etika dalam melakukan komunikasi pemasaran yaitu kejujuran dalam komunikasi. Aspek kejujuran dalam berkomunikasi merupakan etika yang didasarkan kepada data dan fakta. Untuk memperoleh keberkahan dalam transaksi jual beli, kejujuran merupakan sesuatu yang penting. Para pelaku bisnis harus terbuka dalam memberikan informasi produk maupun jasa seperti kelebihan dan kekurangan agar tidak ada unsur penipuan dalam melakukan transaksi.

*Brand ambassador* harus memiliki sifat jujur, sifat jujur yang dimiliki *brand ambassador*, maka konsumen tidak akan merasa kecewa karena apa yang dipromosikan oleh *brand ambassador* itu jujur sesuai dengan kenyataan. Sebagaimana Allah SWT berfirman dalam QS. Al Baqarah ayat 42:

وَلَا تَلْبِسُوا الْحَقَّ بِالْبَاطِلِ وَتَكْتُمُوا الْحَقَّ وَأَنْتُمْ تَعْلَمُونَ

Terjemahnya:

“Janganlah kamu campuradukkan kebenaran dengan kebatilan dan (jangan pula) kamu sembunyikan kebenaran, sedangkan kamu mengetahui(-nya)”. (Terjemah Kemenag, 2019: 7)

Menurut tafsir Al-Mukhtashar / Markaz Tafsir Riyadh, di bawah pengawasan Syaikh Dr. Shalih bin Abdullah bin Humaid (Imam Masjidil Haram), Ayat di atas menjelaskan bahwa kita (manusia) dilarang mencampur kebenaran yang diturunkan kepada Rasul-rasul Allah dengan kebohongan yang manusia buat sendiri. Dan janganlah menyembunyikan kebenaran yang ada dalam kitab-

kitab suci perihal sifat Muhammad saw, sementara kita meyakini kebenarannya (<http://tafsirweb.com>, diakses tgl 13 desember 2021, pukul 10:50).

Dari ayat juga mengisyaratkan proses penyampaian informasi dari *brand ambassador* harus menggunakan tutur kata yang baik dan mengandung unsur kejujuran dari berbagai media periklanan.

## 2. Perbedaan *Brand Ambassador* dan *Endorser*

### a. Perbedaan kriteria

*Brand ambassador* dan *endorser* sama-sama menggunakan pengaruh dari tokoh terkenal, namun ternyata kriteria terkenal yang digunakan keduanya berbeda. *Endorser* yang terkenal dinilai dari jumlah pengikutnya di sosial media, yang memiliki minimal jumlah sebesar 10.000 pengikut.

Sedangkan *brand ambassador* tidak hanya dilihat dari jumlah pengikutnyasaja, melainkan dipilih juga berdasarkan citra diri di masyarakat dan kesesuaiannya dengan nilai-nilai yang diusung oleh brand. Pemilihan *brand ambassador* harus memperhatikan apakah tokoh tersebut cocok untuk mewakili sebuah merk di hadapan pasar atau tidak.

### b. Perbedaan jangka waktu kerjasama

*Endorser* biasanya memiliki jangka waktu lebih pendek, berupa 1×24 jam sesuai dengan lamanya unggahan *story* di platform sosial media, atau beberapa hari untuk *keep feed* (mengunggah konten di feed sosial media dan dibiarkanselama beberapa hari). Sedangkan *brand ambassador* umumnya memiliki jangka kontrak yang lebih lama, untuk periode tertentu.

Sebab hingga saat ini belum ada *brand ambassador* yang melakukan kontrak dengan hitungan jam atau beberapa hari saja.

c. Perbedaan eksklusifitas

*Endorser* melakukan promosi secara inklusif, atau tidak terbatas. Ia diperbolehkan membicarakan beberapa produk berbeda dari jenis industri yang sama. Sedangkan *brand ambassador* tak bisa melakukan hal tersebut karena ia bekerja dengan cara eksklusif. Ia hanya diperbolehkan berbicara atas satu jenis produk saja, *brand ambassador* tidak diperbolehkan memegang produk yang bersaing satu sama lain.

d. Perbedaan cakupan pekerjaan

*Endorser* umumnya hanya memiliki tugas untuk melakukan promosi produk atau jasa melalui akun social media mereka dengan persyaratan yang sudah ditentukan dan disetujui kedua belah pihak, pihak *endorser* dan pebisnis. Sedangkan untuk *brand ambassador* cakupan kerjanya lebih luas. Mulai dari turun dalam kampanye *brand*, ikut mengisi dalam *event* khusus, masuk dalam berbagai acara sebagai representasi produk, bisa dilibatkan dalam strategi pengemasan, hingga terlibat dalam konten-konten promosi dan periklanan. Inilah yang menyebabkan *brand ambassador* memiliki rentang waktu kontrak lebih panjang daripada *endorser*.

3. Indikator *Brand Ambassador*

a. *Visibility* (kepopuleran)

*Brand ambassador* harus mempunyai kepopuleran di mata masyarakat.

Sehingga produk yang dari merek yang dibintanginya akan dilirik oleh

masyarakat.

b. *Attractiveness* (daya tarik)

*Brand ambassador* harus memiliki penampilan yang menarik yang dapat menunjang suatu produk maupun iklan.

c. *Power* (kekuatan)

Seorang *brand ambassador* memiliki karisma yang dapat mempengaruhi konsumen untuk membeli dan menggunakan produk.

d. *Expertise* (keahlian)

Keahlian yang mengacu pada pengetahuan, pengalaman, atau keterampilan yang dimiliki seseorang pendukung yang berhubungan dengan topik yang diwakilinya.

### C. *Harga*

#### 1. Pengertian Harga

Harga adalah suatu nilai tukar yang bisa disamakan dengan uang atau barang lain untuk manfaat yang diperoleh dari suatu barang atau jasa bagi seseorang atau kelompok pada waktu tertentu dan tempat tertentu. Istilah harga digunakan untuk memberikan nilai finansial pada suatu produk barang atau jasa. Menurut Kotler dan Armstrong (2001: 439) dalam Harsanto & Hidayat(2017: 5) pengertian harga adalah sejumlah uang yang dibebankan terhadap suatu barang atau jasa, atau jumlah dari nilai yang ditukar konsumen atas manfaat- manfaat karena memiliki atau menggunakan produk atau jasa tersebut.

Sedangkan Menurut Philip Kotler dalam Indrasari (2019: 36), harga adalah sejumlah nilai atau uang yang dibebankan atas suatu produk atau jasa untuk jumlah

dari nilai yang ditukar konsumen atas manfaat harga yang telah menjadi faktor penting yang mempengaruhi pilihan pembeli, hal ini berlaku dalam negara miskin, namun faktor non harga telah menjadi lebih penting dalam perilaku memilih pembeli pada dasawarsa (10 tahun) ini. Dalam arti yang paling sempit harga (*price*) adalah jumlah uang yang dibebankan atas suatu atau jasa. Penjelasan Al-Qur'an mengenai harga dijelaskan dalam QS. At-Taubah ayat 9.

اَشْتَرُوا بِآيَاتِ اللَّهِ ثَمَنًا قَلِيلًا فَصَدُّوا عَنْ سَبِيلِهِ إِنَّهُمْ سَاءَ مَا كَانُوا يَعْمَلُونَ

Terjemahan

“Mereka menukarkan ayat-ayat Allah dengan harga yang murah lalu mereka menghalangi (manusia) dari jalan-Nya, sesungguhnya sangat buruk apa yang selalu mereka kerjakan”. (Terjemah Kemenag, 2019: 188)

Berdasarkan ayat di atas, Tafsir Al-Wajiz / Syaikh Prof. Dr. Wahbah az-Zuhaili, pakar fiqih dan tafsir negeri Suriah, yaitu mereka menukarkan ayat-ayat Allah dengan harga yang sedikit untuk tujuan dunia, lalu mereka menghalangi manusia dari jalan Allah. Sesungguhnya amat buruklah apa yang mereka kerjakan itu (<http://tafsirweb.com>, diakses tgl 13 desember 2021, pukul 10:55).

Apabila produsen hendak melakukan penetapan harga terhadap apa yang dijualnya, dianjurkan dalam agama tidak hanya memikirkan kepentingan diri sendiri sehingga melakukan segala cara untuk meraih keuntungan yang lebih. Tapi mereka juga harus memperhatikan kemashlatan, keselamatan, dan kondisi para konsumen. Perspektif Islam terhadap harga memandang bahwa tidak seorangpun yang diperbolehkan menetapkan harga yang lebih tinggi atau lebih rendah dari harga yang ada.

## 2. Indikator Harga

### a. Keterjangkauan harga

Aspek penetapan harga yang dilakukan oleh produsen sesuai dengan kemampuan beli konsumen. Harga yang sesuai dan terjangkau tentunya akan menjadi pertimbangan konsumen untuk membeli produk mereka.

### b. Kesesuaian harga dengan kualitas produk

Penetapan harga suatu produk yang diberikan oleh produsen sesuai dengan kualitas produk yang mereka hasilkan, jika harga suatu produk tinggi maka kualitas produk yang diberikan memiliki kualitas yang tinggi pula sehingga konsumen merasa puas dan tidak keberatan jika ingin membeli produk tersebut.

### c. Kesesuaian harga dengan manfaat produk

Manfaat produk yang dimiliki harus sesuai dengan harga yang diberikan oleh perusahaan terhadap produk mereka. Jika harga tinggi maka sebaiknya memiliki manfaat produk yang tinggi pula.

### d. Adanya diskon/potongan harga

Pembeli dapat mendapatkan diskon atau potongan harga apabila pembeli membeli dengan jumlah tertentu.

## 3. Penetapan Harga

Penetapan harga merupakan suatu masalah Ketika perusahaan harus menentukan harga untuk pertama kali. Hal ini terjadi Ketika perusahaan mengembangkan atau memperoleh suatu produk baru. Perusahaan haruslah

mempertimbangkan banyak banyak faktor dalam Menyusun kebijakan menetapkan harganya. Enam Langkah prosedur untuk menetapkan harga, yaitu:

a. Memilih sasaran harga

Perusahaan harus memutuskan apa yang ingin ia capai dengan suatu produk tertentu. Jika perusahaan telah memilih pasar sasaran dan penentuan posisi pasarnya dengan sermat, maka strategi bauran pemasarannya, termasuk harga, akan cukup mudah. Misalnya, jika perusahaan kendaraan rekreasi ingin memproduksi sebuah truk mewah bagi konsumen yang kaya, hal ini mengimplikasikan penetapan harga yang mahal. Jika strategipenetapan harga sangat ditentukan oleh keputusan yang menyangkut penempatan posisi pasar. Pada saat yang sama, perusahaan harus dapat membuat sasaran tambahan. Semakin jelas sasaran perusahaan, semakin mudah baginya untuk menentukan harga.

b. Menentukan Permintaan

Setiap harga yang ditentukan perusahaan akan membawa kepada tingkat permintaan yang berbeda dan oleh karenanya akan mempunyai pengaruh yang berbeda terhadap sasaran pemasarannya. Skedul permintaan menggambarkan jumlah unit yang akan dibeli oleh pasar pada periode waktu tertentu atas alternatif harga yang mungkin ditetapkan selama periode itu. Dalam kasus yang normal, hubungan permintaan dengan harga adalah berlawanan, yaitu semakin tinggi harga, semakin rendah minat (dan sebaliknya).

c. Memperkirakan harga

Permintaan umumnya membatasi harga tertinggi yang dapat ditentukan perusahaan bagi produknya. Dan perusahaan menetapkan biaya yang terendah. Perusahaan ingin menetapkan harga yang dapat menutupi biayanya dalam menghasilkan, mendistribusikan, dan menjual produk, termasuk pendapatan yang wajar atas usaha dan risiko yang dihadapinya.

d. Menganalisis Harga dan Penawaran Pesaing

Perusahaan harus mempelajari harga dan mutu setiap penawaran pesaing. Hal itu dapat dilakukan dalam beberapa cara. Perusahaan dapat mengirimkan pembelanja pembanding untuk mengetahui harga dan membandingkan penawaranpesaing. Perusahaan dapat memperoleh daftar harga pesaing dan membeli peralatan pesaing dan memisah-misahkannya. Perusahaan dapat menanyakan pembeli bagaimana pendapat mereka terhadap harga dan mutu setiap penawaran pesaing.

e. Memilih Metode Penetapan Harga

Dengan tiga C tersebut – skedul permintaan konsumen (*costumer demand schedule*), fungsi biaya (*cost function*) dan harga pesaing (*competitor's price*) – perusahaan kini siap untuk memilih suatu harga. Harga akan berada pada suatu tempat antara satu yang terlalu rendah untuk menghasilkan keuntungan dan satu yang terlalu tinggi untuk menghasilkan permintaan.

f. Memilih Hingga Akhir

Metode-metode penetapan harga sebelumnya mempersempit cakupan



harga untuk memilih harga akhir. Dalam memilih harga akhir, perusahaan harus mempertimbangkan beberapa faktor tambahan, yaitu mempertimbangkan psikologi harga selain nilai ekonominya, mempertimbangkan mutu merek dan iklan relative terhadap persaingan, harga yang dikehendaki harus konsisten dengan kebijakan penentuan harga perusahaan, dan juga manajemen harus mempertimbangkan reaksi pihak lain terhadap harga yang dikehendaki.

#### ***D. Kepercayaan***

##### **1. Pengertian Kepercayaan**

Menurut Mowen dan Minor (2002: 312) dalam Wulandari & Ekawati, (2015: 2096) kepercayaan konsumen adalah semua pengetahuan yang dimiliki oleh konsumen dan semua kesimpulan yang dibuat konsumen tentang objek, atribut dan manfaatnya. Objek dapat berupa produk, orang, perusahaan dan segala sesuatu dimana seseorang memiliki kepercayaan dan sikap. Kepercayaan konsumen dapat diciptakan dengan kejujuran produsen dalam menyampaikan komposisi atau bahan-bahan yang digunakan pada suatu produk tertentu, begitu juga dengan penyampaian efek samping yang dirasakan atas penggunaan produk yang bersangkutan.

##### **2. Jenis Kepercayaan Konsumen**

- a. Kepercayaan atribut objek. Yang disebut kepercayaan atribut objek yaitu pengetahuan tentang sebuah objek yang memiliki atribut khusus.
- b. Kepercayaan manfaat produk. Persepsi konsumen tentang seberapa jauh sebuah atribut tertentu menghasilkan, atau memberikan, manfaat tertentu.

- c. Kepercayaan manfaat objek. Persepsi konsumen tentang seberapa jauh produk, orang atau jasa tertentu yang akan memberikan manfaat merupakan kepercayaan manfaat objek.

### 3. Indikator Kepercayaan

- a. Kesungguhan/Ketulusan (*Benevolence*)

Kebaikan hati merupakan kemampuan penjual dalam memberikan kepuasan yang saling menguntungkan antara dirinya dengan konsumen. Benevolence yaitu seberapa besar seseorang percaya kepada penjual.

- b. Kemampuan (*Ability*)

Kemampuan mengacu pada kompetensi dan karakteristik penjual/ organisasi dalam mempengaruhi dan mengotori wilayah yang spesifik. Dalam hal ini, bagaimana penjual mampu meyakini pembeli dengan menyediakan, melayani, dan memberikan jaminan kepuasan dan keamanan dalam bertransaksi.

- c. Integritas (*Integrity*)

Integritas berkaitan dengan bagaimana perilaku atau kebiasaan penjual dalam menjalankan bisnisnya. Seberapa besar keyakinan seseorang terhadap kejujuran penjual untuk menjaga dan memenuhi kesepakatan yang telah dibuat kepada konsumen. Informasi yang diberikan kepada konsumen apakah benar sesuai dengan fakta atau tidak.

d. Kompetensi (competence)

Kompetensi merupakan kemampuan untuk memecahkan permasalahan yang dihadapi oleh konsumen dan untuk memenuhi segala kebutuhannya.

Kepercayaan itu harganya mahal. Itulah stigma yang melekat dimasyarakat, dan itu memang benar adanya. Kepercayaan, berarti termasuk titipan dan kejujuran. Kepercayaan tidak bisa disandingkan dengan uang atau materi karena kepercayaan hanya bisa dibuktikan dengan proses panjang. Kepercayaan hilang dengan mudah, namun sulit untuk didapatkan. Untuk menumbuhkan rasa percaya membutuhkan waktu yang sangat panjang, maka menjaga kepercayaan adalah sebuah perjuangan.

Percaya adalah salah satu nilai yang paling tinggi dalam sebuah kehidupan khususnya dalam dunia bisnis, mempercayai, dipercayai, mempercayakan adalah tanda bahwa adanya keyakinan yang besar terhadap satu hal atau seseorang. Kepercayaan dapat di simpulkan dengan nama lain yaitu amanah, yang mana Amanah bukanlah hal yang mudah bagi seseorang untuk menjaga. Dan amanah tak akan pernah lepas dalam kehidupan sehari-hari manusia. Amanah bukan hanya tentang tugas yang diberikan oleh Allah kepada manusia sebagai hambanya, melainkan juga Amanah dalam mengemban suatu jabatan. Amanah juga menggambarkan bagaimana seorang pebisnis atau penjual dapat menciptakan kepercayaan dibenak konsumen terkait suatu produk yang mereka pasarkan sehingga konsumen tertarik untuk melakukan pembelian. Penjelasan Al-Qur'an mengenai kepercayaan dijelaskan dalam QS. Al-Anfal/ 8:27

يَا أَيُّهَا الَّذِينَ آمَنُوا لَا تَخُونُوا اللَّهَ وَالرَّسُولَ وَتَخُونُوا أَمْنَتِكُمْ وَأَنْتُمْ تَعْلَمُونَ

Terjemahnya:

“Wahai orang-orang yang beriman, janganlah kamu mengkhianati Allah dan Rasul serta janganlah kamu mengkhianati amanat yang dipercayakan kepadamu, sedangkan kamu mengetahui”. (Terjemah Kemenag, 2019: 180)

Tafsir Al-Muyassar / Kementerian Agama Saudi Arabia, ayat diatas menjelaskan janganlah kalian mengkhianati Allah dan RasulNya dengan meninggalkan kewajiban yang telah ditetapkan dan melakukan perkara yang Dilarang oleh Allah. Dan janganlah menyepelkan Amanah yang dipercayakan Allah kepada kalian sedangkan kalian tahu bahwa itu merupakan amanah yang harus dipenuhi (<http://tafsirweb.com>, diakses tgl 13 desember 2021, pukul 11:00).

Dalam transaksi online, kepercayaan muncul ketika mereka yang terlibat telah mendapat kepastian dari pihak lainnya, serta mau dan bisa memberikan kewajibannya. Ayat di atas mengisyaratkan sebagai seorang pebisnis janganlah mengkhianati kepercayaan yang diberikan oleh konsumen yang nantinya akan merugikan, sedangkan kepercayaan sendiri sangat sulit untuk di dapatkan. (Putri & Gunawan: 58) mendefinisikan bahwa semakin tinggi tingkat kepercayaan konsumen, semakin tinggi pula tingkat pembelian konsumen.

### ***E. Keputusan Pembelian***

#### **1. Pengertian keputusan pembelian**

Keputusan pembelian merupakan kegiatan individu yang secara langsung terlibat dalam pengambilan keputusan untuk melakukan pembelian terhadap produk yang ditawarkan oleh penjual. Menurut Peter dan Olson (2013:163) dalam Gerung, dkk (2017: 2223), keputusan pembelian adalah proses integrasi yang

digunakan untuk mengkombinasikan pengetahuan untuk mengevaluasi dua atau lebih perilaku alternatif dan memilih satu di antaranya.

Keputusan pembelian yang dilakukan oleh konsumen dapat terjadi apabila konsumen sudah mendapatkan layanan dari pemberian jasa dan setelah itu konsumen merasakan adanya kepuasan dan ketidakpuasan, maka dari itu konsep keputusan pembelian tidak lepas dari konsep kepuasan konsumen.

## 2. Indikator Keputusan Pembelian

Indikator keputusan pembelian yang digunakan dalam penelitian adalah:

### a. Perhatian (*Attention*)

Tahap dimana konsumen memberi perhatian pada promosi marketing.

Indikator-indikator *attention* (Kotler):

- 1) Pesan produk yang disampaikan dalam promosi.
- 2) Kepercayaan terhadap produk.
- 3) Visualisasi iklan/penampilan iklan yang menarik.

### b. Mempertahankan minat (*Interest*)

Assael (2002: 60) menjelaskan *Interest*, yaitu munculnya minat beli konsumen tertarik terhadap objek yang dikenalkan oleh suatu pemasar. *Interest*, tahap dimana konsumen menjadi tertarik pada suatu produk maupun jasa.

Indikator-indikator *Interest* (Assael):

- 1) Efektifitas media yang digunakan.
- 2) Persepsi konsumen mengenai produk setelah iklan ditampilkan.

3) Kejelasan pesan

c. Merangsang keinginan (*Desire*)

*Desire* yaitu bagaimana cara iklan menggerakkan keinginan konsumen memiliki dan menikmati produk. Tahap dimana konsumen berkeinginan terhadap produk atau jasa setelah mendapatkan informasi tambahan.

Indikator-indikator *Desire* (Kusumadewi,2015):

- 1) Informasi mengenai keunggulan produk.
- 2) Minat konsumen atas yang ditawarkan
- 3) Kepercayaan produk atau jasa

d. Tindakan pembelian (*Action*)

*Action* adalah upaya untuk membujuk calon pembeli agar sesegera mungkin melakukan tindakan pembelian yang diharapkan pada tindakan pembelian nyata. Atau tahap dimana konsumen melakukan tindakan berupa pembelian produk atau pemilihan jasa untuk memuaskan keinginannya.

Indikator-indikator *Action* (Kusumadewi, 2015):

- 1) Kecenderungan melakukan pembelian
- 2) Keyakinan untuk membeli produk atau memilih jasa
- 3) Kesesuaian produk atau jasa yang ditawarkan

3. Faktor-Faktor Yang Mempengaruhi Keputusan Pembelian

Kotler (2007: 214) dalam (Indrasari, 2019: 76) menyatakan bahwa perilaku pembelian konsumen dipengaruhi oleh faktor- faktor berikut:

a. Faktor Budaya

Faktor-faktor budaya mempunyai pengaruh yang paling luas dan paling

dalam. Budaya, sub-budaya, dan kelas sosial sangat penting bagi perilaku pembelian. Budaya merupakan penentu keinginan dan perilaku yang paling dasar. Sub budaya mencakup kebangsaan, agama, kelompok ras, dan wilayah geografis. Sedangkan kelas sosial adalah pembagian masyarakat yang relatif homogen dan permanen, yang tersusun secara hirarkis dan yang para anggotanya menganut nilai, minat, dan perilaku yang serupa. Kelas sosial tidak hanya mencerminkan penghasilan, tetapi juga indikator lain seperti pekerjaan, pendidikan, dan wilayah tempat tinggal.

b. Faktor sosial

Selain faktor budaya, perilaku konsumen dipengaruhi oleh faktor-faktor sosial seperti kelompok acuan, keluarga, serta peran dan status sosial masyarakat.

1) Kelompok Acuan

Kelompok acuan seseorang terdiri atas semua kelompok di sekitar individu yang mempunyai pengaruh baik langsung maupun tidak langsung terhadap perilaku individu tersebut (Kotler, 2007). Kelompok acuan mempengaruhi pendirian dan konsep pribadi seseorang karena individu biasanya berhasrat untuk berperilaku sama dengan kelompok acuan tersebut (Kotler, 2007).

2) Keluarga

Keluarga sendiri biasanya menjadi sumber orientasi dalam perilaku. Anak akan cenderung berperilaku sama dengan orang tua saat mereka melihat perilaku orang tua mereka mendatangkan manfaat atau

keuntungan (Kotler, 2007).

### 3) Peran dan status dalam masyarakat

Peranan adalah kegiatan yang diharapkan untuk dilakukan mengacu pada orang-orang di sekitarnya. Sedangkan status adalah pengakuan umum masyarakat sesuai dengan peran yang dijalankan. Setiap individu dan status yang disandangnya akan mempengaruhi perilakunya (Kotler, 2007).

## c. Faktor pribadi

Keputusan pembeli juga dipengaruhi oleh karakteristik pribadi. Karakteristik tersebut meliputi usia dan tahap siklus hidup, pekerjaan, keadaan ekonomi, gaya hidup, serta kepribadian dan konsep-diri pembeli.

### 1) Usia dan Tahap Siklus Hidup

Individu dalam membeli barang atau jasa biasanya disesuaikan dengan perubahan usia mereka. Pola konsumsi yang terbentuk juga berbeda antara individu-individu yang usianya berbeda (Kotler, 2007).

### 2) Pekerjaan

Pekerjaan individu tentunya ikut mempengaruhi perilaku pembelian individu. Penghasilan yang mereka peroleh dari pekerjaannya itulah yang menjadi determinan penting dalam perilaku pembelian mereka (Kotler, 2007).

### 3) Gaya Hidup

Gaya hidup merupakan pola kehidupan seseorang sebagaimana tercermin dalam aktivitas, minat, dan opininya. Gaya hidup akan sangat



mempengaruhi pola tindakan dan perilaku individu (Kotler, 2007).

#### 4) Kepribadian

Kepribadian adalah karakteristik psikologi yang berbeda dari seseorang yang menyebabkan tanggapan yang relatif konsisten dan tetap terhadap lingkungannya (Kotler, 2007).

#### d. Faktor psikologis

Pilihan pembelian seseorang dipengaruhi oleh empat faktor psikologi utama. Faktor-faktor tersebut terdiri dari motivasi, persepsi, pembelajaran, serta keyakinan dan sikap. Kebutuhan akan menjadi motif jika ia didorong hingga mencapai tahap intensitas yang memadai. Motif adalah kebutuhan yang memadai untuk mendorong seseorang bertindak. Persepsi adalah proses yang digunakan oleh individu untuk memilih, mengorganisasi, dan menginterpretasi masukan informasi guna menciptakan gambaran dunia yang memiliki arti. Persepsi dapat sangat beragam antara individu satu dengan yang lain yang mengalami realitas yang sama.

##### 1) Motivasi

Motivasi adalah kebutuhan yang memadai untuk mendorong seseorang bertindak. Seseorang memiliki banyak kebutuhan pada waktu tertentu. Beberapa kebutuhan bersifat biogenis; kebutuhan tersebut muncul dari tekanan biologis seperti lapar, haus, tidak nyaman. Sedangkan kebutuhan yang lain bersifat psikogenis; kebutuhan tersebut muncul dari tekanan psikologis seperti kebutuhan akan pengakuan, penghargaan, atau rasa keanggotaan kelompok (Kotler, 2007).

## 2) Persepsi

Disamping motivasi mendasari seseorang untuk melakukan keputusan pembelian maka akan dipengaruhi juga oleh persepsinya terhadap apa yang diinginkan. Konsumen akan menampilkan perilakunya setelah melakukan persepsi terhadap keputusan apa yang akan diambil dalam membeli suatu produk (Kotler, 2007).

## 3) Pembelajaran

Pembelajaran adalah suatu proses, yang selalu berkembang dan berubah sebagai hasil dari informasi terbaru yang diterima (mungkin didapatkan dari membaca, diskusi, observasi, berpikir) atau dari pengalaman sesungguhnya, baik informasi terbaru yang diterima maupun pengalaman pribadi bertindak sebagai feedback bagi individu dan menyediakan dasar bagi perilaku masa depan dalam situasi yang sama (Schiffman dan Kanuk, 2004).

## 4) Keyakinan dan Sikap

Keyakinan adalah pemikiran deskriptif bahwa seseorang mempercayai sesuatu. Beliefs dapat didasarkan pada pengetahuan asli, opini, dan iman (Kotler dan Armstrong, 2006). Sedangkan sikap adalah evaluasi, perasaan suka atau tidak suka, dan kecenderungan yang relatif konsisten dari seseorang pada sebuah obyek atau ide (Kotler dan Armstrong, 2006).

## 4. Keputusan Pembelian Dalam Pandangan Islam

Dalam Islam keputusan pembelian dikenal dengan kata khiyar, yang artinya

mencari yang terbaik diantara dua pilihan, yaitu meneruskan atau membatalkan jual beli (Sari, 2018: 18). Dalam Islam proses pengambilan keputusan ini dijelaskan dalam beberapa ayat Al-Quran yang lebih bersifat umum, artinya bisa diterapkan dalam segala aktivitas. Selain itu konsep pengambilan keputusan dalam Islam lebih ditekankan pada sikap adil, dalam Islam adil didefinisikan sebagai “tidak menzalimi dan tidak dizalimi” yaitu pelaku ekonomi tidak boleh untuk mengejar keuntungan pribadi bila hal itu merugikan orang lain. Di dalam Al-Qur’an dijelaskan tentang sikap berhati-hati dalam menerima sebuah informasi sebagaimana firman Allah dalam QS. Al-Hujurat/49:6

يَا أَيُّهَا الَّذِينَ آمَنُوا إِن جَاءَكُمْ فَاسِقٌ بِنَبَأٍ فَتَبَيَّنُوا أَن تُصِيبُوا قَوْمًا بِجَهَالَةٍ فَتُصْبِحُوا  
عَلَىٰ مَا فَعَلْتُمْ نَادِمِينَ

Terjemahnya:

“Wahai orang-orang yang beriman, jika seorang fasik datang kepadamu membawa berita penting, telitilah kebenarannya agar kamu tidak mencelakakan suatu kaum karena ketidaktahuan(-mu) yang berakibat kamu menyesali perbuatanmu itu”. (Terjemah Kemenag, 2019: 516)

Tafsir Al-Madinah Al-Munawwarah / Markaz Ta’dzhim al-Qur’an di bawah pengawasan Syaikh Prof. Dr. Imad Zuhair Hafidz, Professor fakultas al-Qur’an Universitas Islam Madinah, Allah memperingatkan orang-orang beriman dari kabar yang dibawa oleh orang fasik, mereka harus memastikan kebenaran kabar itu sebelum mempercayai dan menyebarkannya, agar kabar ini tidak menjerumuskan mereka ke dalam perbuatan zalim terhadap orang yang tidak bersalah, sehingga mereka menjadi menyesal akibat sifat terburu-buru (<http://tafsirweb.com>, diakses tgl 13 desember 2021, pukul 11: 05).

Ayat di atas mengisyaratkan sikap hati-hati umat Islam dalam mengambil keputusan termasuk perihal membeli dan mengonsumsi suatu produk. Ada beberapa tahapan yang harus dilalui seseorang sebelum memutuskan untuk membeli suatu produk, dimulai dari pengenalan kebutuhan, pencarian informasi, pemilihan alternative, pengambilan keputusan dan perilaku pasca pembelian. Secara tidak langsung ayat tersebut mendukung teori-teori tersebut, dimana apabila kita menerima informasi ataupun ingin mengambil suatu keputusan, kita harus melalui tahapan-tahapan yang ada. Kita juga harus mencari tahu informasi tersebut dari berbagai macam sumber.

#### ***F. Hubungan Antar Variabel***

##### **1. Hubungan Antara *Brand Ambassador* Terhadap Keputusan Pembelian**

Menurut Greenwood (2012:282) dalam Brestilliani (2020: 4) *Brand Ambassador* adalah alat yang digunakan oleh perusahaan untuk berkomunikasi dan berhubungan dengan publik, dengan harapan mereka dapat meningkatkan penjualan. Penggunaan *brand ambassador* dilakukan perusahaan untuk mempengaruhi atau mengajak konsumen.

*Brand ambassador* adalah salah satu aspek penting yang dapat memengaruhi konsumen ketika melangsungkan sebuah keputusan pembelian. Karena penggunaan *brand ambassador* yang tepat bisa meningkatkan kepercayaan konsumen dalam melakukan sebuah keputusan pembelian secara online. Dan juga meningkatkan pembelian konsumen dengan pengaruh *brand ambassador* tersebut. Sejalan dengan penelitian yang dilakukan lelly brestilliani (2020) yang menunjukkan bahwa *brand ambassador* berpengaruh positif dan signifikan terhadap keputusan

pembelian.

## 2. Hubungan Antara Harga Terhadap Keputusan Pembelian

Harga sangat mempengaruhi keputusan pembelian dikarenakan kemampuan konsumen untuk membeli sebuah produk ditentukan dengan uang yang mereka miliki dan membandingkan dengan fasilitas yang mereka dapatkan ketika membeli suatu produk. Pencantuman label harga pada produk juga mempengaruhi konsumen dalam melakukan keputusan pembelian, harga yang sesuai dan relevan akan meningkatkan pertimbangan konsumen dalam melakukan keputusan pembelian. Sedangkan harga yang terlalu tinggi akan membuat konsumen beralih.

Maka dapat disimpulkan bahwa semakin tinggi harga maka keputusan pembelian semakin rendah, sebaliknya jika harga rendah keputusan pembelian berubah semakin tinggi, hal ini dibuktikan dalam penelitian yang dilakukan Ipan Hilmawan (2019) yang menyatakan bahwa Terdapat pengaruh yang positif dan signifikan antara harga terhadap keputusan pembelian sepeda motor Vario.

## 3. Hubungan Antara *Brand Ambassador* Terhadap Keputusan Pembelian

Yang di Moderasi Oleh kepercayaan

Menurut Greenwood (2012:282) dalam (Brestilliani, 2020: 4) *brand ambassador* adalah alat yang digunakan oleh perusahaan untuk mengkomunikasikan dan berhubungan dengan publik, dengan harapan mereka dapat meningkatkan penjualan.

Kepercayaan merupakan hal paling utama yang dipertimbangkan konsumen ketika akan melakukan belanja online, karena kepercayaan yang tinggi akan mempengaruhi konsumen untuk melakukan pembelian secara online. *Brand*

*ambassador* dapat meningkatkan kepercayaan konsumen dalam melakukan sebuah keputusan pembelian secara online. Dengan adanya *brand ambassador*, konsumen juga tidak lagi ragu dalam melakukan keputusan pembelian. Ketika seseorang mengambil suatu keputusan, maka akan lebih memilih keputusan berdasarkan pilihan dari orang-orang yang lebih dapat dipercaya daripada yang kurang dipercayai (Moorman dkk, 1992: 314–328). Kepercayaan konsumen terhadap situs belanja online mempengaruhi keputusan pembelian. Ditambah lagi dengan adanya *brand ambassador* yang membuat konsumen menjadi lebih percaya dan tidak ragu lagi dalam melakukan belanja online di *marketplace tokopedia*.

Hal ini sejalan dengan penelitian yang dilakukan Vega Yudhistira (2021) yang menyatakan bahwa *brand ambassador* berpengaruh signifikan terhadap keputusan pembelian melalui kepercayaan.

#### 4. Hubungan Antara Harga Terhadap Keputusan Pembelian Yang Di Moderasi Oleh Kepercayaan

Schiffman & Kanuk (2008:6) dalam (Lolowang, 2019: 97) mengatakan bahwa perilaku konsumen adalah studi yang mengkaji tentang bagaimana seseorang membuat sebuah keputusan untuk membelanjakan sumber daya yang tersedia dan dimiliki seperti uang, waktu, dan usaha untuk mendapatkan barang ataupun jasa yang nantinya akan dikonsumsi.

Kepercayaan merupakan salah satu faktor penting dalam melakukan keputusan pembelian online. Dengan ini kepercayaan menjadi pondasi dalam bisnis apapun karena suatu transaksi bisnis antara dua belah pihak atau lebih akan terjadi apabila masing-masing pihak saling mempercayai (Sari & Hawignyo, 2021: 756).

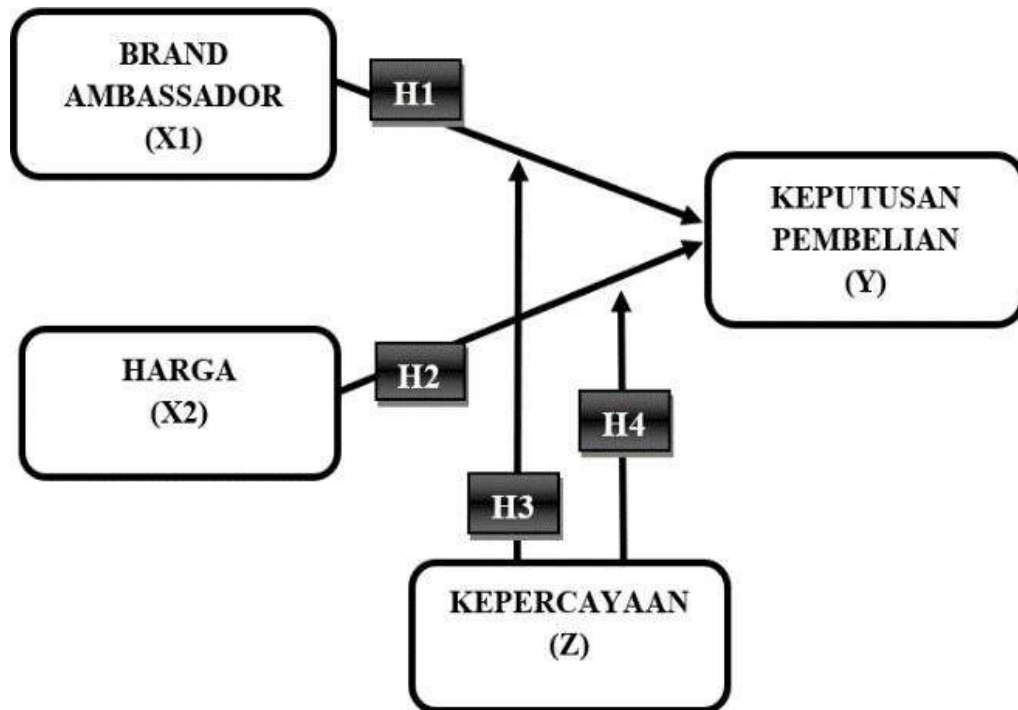
Kepercayaan mampu memperkuat hubungan antara harga terhadap keputusan pembelian. Dapat dijelaskan bahwa interaksi antara persepsi harga dengan kepercayaan mampu memberikan penguatan terhadap keputusan pembelian dimana dengan adanya kepercayaan dalam memberikan informasi yang sesuai dengan kenyataan ditambah lagi dengan harga yang terjangkau dan banyaknya promosi yang dilakukan oleh marketplace tokopedia tentunya bagi pelanggan akan memberikan keputusan pembelian kembali. Hal ini sejalan dengan penelitian yang dilakukan Cici Dessyaningrum dkk (2020) yang menyatakan bahwa Kepercayaan memoderasi pengaruh persepsi harga terhadap keputusan pembelian.

#### ***G. Kerangka Pikir***

Kerangka pikir berfungsi untuk memberikan gambaran awal tentang tujuan dan penelitian itu sendiri. Variabel  $X_1$  dalam penelitian ini yaitu brand ambassador dan variabel  $X_2$  yaitu harga produk, yang mempengaruhi variabel  $Y$  yaitu keputusan pembelian. Selain itu, variabel kepercayaan ( $Z$ ) memoderasi brand ambassador ( $X_1$ ) terhadap keputusan pembelian ( $Y$ ) dan harga produk ( $X_2$ ) terhadap keputusan pembelian ( $Y$ ).

Adapun kerangka fikir dalam penelitian ini adalah sebagai berikut:

Gambar 2.1 Kerangka Pikir





## **BAB III**

### **METODE PENELITIAN**

#### ***A. Jenis dan Lokasi Penelitian***

Jenis penelitian yang digunakan adalah penelitian asosiatif. Penelitian asosiatif adalah penelitian yang bersifat membuktikan, dan menemukan hubungan antara dua variable atau lebih (Sudaryono, 2019: 648).

Pada Penelitian ini penulis melakukan penelitian pada pengguna *platform e-commerce* jenis *marketplace* Tokopedia di Kota Makassar. Penelitian ini akan dilakukan selama 2 bulan mulai November sampai Desember 2021.

#### ***B. Pendekatan Penelitian***

Pendekatan penelitian yang digunakan adalah penelitian kuantitatif. Penelitian kuantitatif merupakan metode penelitian yang bertujuan menggambarkan fenomena atau gejala sosial secara kuantitatif atau menganalisis bagaimana fenomena atau gejala sosial yang terjadi di masyarakat saling berhubungan satu sama lain menurut Nanang Martono (Sudaryono, 2019: 98).

#### ***C. Populasi dan Sampel***

##### **1. Populasi**

Populasi berkaitan dengan seluruh kelompok orang, peristiwa, atau benda yang menjadi pusat perhatian penelitian untuk diteliti. Populasi terdiri atas sekumpulan objek yang menjadi pusat perhatian yang dari padanya terkandung informasi yang ingin diketahui (Gulo, 2002: 55). Populasi dalam penelitian ini adalah masyarakat di Kota Makassar yang pernah melakukan belanja online di *marketplace* tokopedia. Jumlah populasi pada penelitian ini tidak dapat diketahui

jumlahnya secara pasti.

## 2. Sampel

Sampel merupakan suatu bagian dari populasi. Hal ini mencakup sejumlah anggota yang dipilih dari populasi. Dengan demikian, sebagian elemen dari populasi merupakan sampel (Sugiyono, 2003) dalam Sudaryono (2019: 175).

Karena jumlah populasi dalam penelitian ini tidak dapat diketahui jumlahnya secara pasti, maka penentuan sampel menggunakan rumus dari Joseph Hair. Rumus Hair digunakan karena ukuran populasi yang belum diketahui dengan pasti. Ukuran sampel minimum 5-10 dikali variabel indikator. Jumlah indikator dalam penelitian ini sebanyak 16 item, sehingga jumlah sampel yang diambil dalam penelitian ini adalah 112 sampel ( $16 \times 7 = 112$ ). Jadi, melalui perhitungan berdasarkan rumusan tersebut, didapat jumlah sampel dari penelitian ini adalah sebesar 112 orang sebagai responden.

Teknik pengambilan sampel yang digunakan *Non probability sampling* dengan cara *purposive sampling*. *Purposive sampling* adalah Teknik penentuan sampel *non-random* karena objek atau subjek dipilih berdasarkan pada karakteristik atau ciri-ciri tertentu untuk mendapatkan sampel relevan supaya data dari hasil penelitian yang dilakukan menjadi lebih representatif. Namun sampel pada penelitian ini mempunyai beberapa Karakteristik yang menjadi pertimbangan sebagai berikut:

- a. Pengguna marketplace Tokopedia yang berusia 17-36 tahun.
- b. Berdomisili di Kota Makassar
- c. Pernah berbelanja di *marketplace* Tokopedia minimal satu kali

#### ***D. Jenis dan Sumber Data***

Jenis data yang digunakan dalam penelitian ini yaitu data kuantitatif. Data kuantitatif adalah jenis data dalam penelitian yang dapat diukur, dihitung, serta dapat dideskripsikan dengan menggunakan angka. Umumnya, data seperti ini digunakan untuk menjelaskan fenomena-fenomena yang jelas dan sudah ada instrumen ukurnya. Skala pengukuran menggunakan skala likert.

Sumber data dalam penelitian ini yaitu data primer dan data sekunder. Data primer yaitu data yang diperoleh secara langsung melalui kuesioner. Sedangkan data sekunder yaitu data yang diperoleh dalam bentuk dokumen-dokumen dan artikel. Data sekunder adalah data yang diperoleh atau dikumpulkan oleh orang yang melakukan penelitian dari sumber-sumber yang telah ada menurut (Hasan, 2002).

#### ***E. Metode Pengumpulan Data***

Metode pengumpulan data merupakan suatu hal yang penting dalam penelitian, karena metode ini merupakan strategi atau cara yang digunakan oleh peneliti untuk mengumpulkan data yang diperlukan dalam penelitiannya. Teknik pengumpulan data yang digunakan dalam penelitian ini adalah kuesioner. Angket atau kuesioner merupakan suatu Teknik atau cara pengumpulan data secara tidak langsung (peneliti tidak langsung bertanya-jawab dengan responden). Alat pengumpulan datanya juga disebut angket berisi sejumlah pertanyaan yang harus di respon oleh responden. Menurut Sugiyono (2010) kuesioner adalah teknik pengumpulan data dengan cara memberi seperangkat pertanyaan atau pernyataan tertulis kepada responden untuk menjawabnya.

### ***F. Instrumen Penelitian***

Instrumen penelitian adalah suatu alat yang digunakan mengukur fenomena alam maupun sosial yang diamati (Sugiyono, 2018). Pada penelitian ini Peneliti mengolompokkan jawaban responden dengan menggunakan skala pengukuran likert. Menurut Siregar (2016:138) skala likert adalah skala yang dapat digunakan untuk mengukur sikap, pendapat dan persepsi seseorang tentang suatu objek atau fenomena tertentu. Fenomena ini telah ditetapkan secara spesifik oleh penulis yang selanjutnya disebut sebagai variabel penelitian. Dalam pengukuran skala likert ada beberapa opsi jawaban sebagai berikut:

1. Jawaban Sangat Setuju (SS) = diberi skor 5
2. Jawaban Setuju (S) = diberi skor 4
3. Jawaban Netral (N) = diberi skor 3
4. Jawaban Tidak Setuju (TS) = diberi skor 2
5. Jawaban Sangat Tidak Setuju (STS) = diberi skor 1

**Tabel 3.1 Instrumen Penelitian**

<b>No</b>	<b>Variabel</b>	<b>Definisi Variabel</b>	<b>Indikator</b>	<b>Sumber</b>
1	<i>Brand ambassador</i> (X <sub>1</sub> )	<i>Brand ambassador</i> adalah media yang dipakai perusahaan untuk berkomunikasi dan terhubung dengan public dengan tujuan untuk meningkatkan penjualan. (Gaynor, 2012)	<ol style="list-style-type: none"> <li>1. <i>Visibility</i> (kepopuleran)</li> <li>2. <i>Attractiveness</i> (Daya tarik)</li> <li>3. <i>Power</i> (kekuatan)</li> <li>4. <i>Expertise</i> (keahlian)</li> </ol>	<ol style="list-style-type: none"> <li>1. Sifa Wajhilla, 2020 (1, 2, &amp;3)</li> <li>2. Wua Gloria Sterie, 2019 (4).</li> </ol>

2	Harga (X <sub>2</sub> )	Menurut Philip Kotler, harga adalah sejumlah uang yang dibebankan kesuatu produk atau layanan jasa. Artinya, harga adalah jumlah nilai yang harus dibayar konsumen demi memiliki atau mendapatkan keuntungan dari sebuah produk barang atau jasa.	<ol style="list-style-type: none"> <li>1. Keterjangkauan Harga</li> <li>2. Kesesuaian harga dengan kualitas produk</li> <li>3. Kesesuaian harga dengan manfaat produk</li> <li>4. Adanya diskon/ potongan harga</li> </ol>	<ol style="list-style-type: none"> <li>1. Harun Al Rasyid &amp; Agus Tri Indah, 2018 (1, 2, &amp;3)</li> <li>2. Hamni Fadlilah Nasution, 2018 (4)</li> </ol>
3	Kepercayaan (Z)	Menurut Mowen dan Minor (2012), kepercayaan konsumen adalah semua pengetahuan yang dimiliki oleh konsumen dan semua kesimpulan yang dibuat konsumen tentang objek, atribut dan manfaatnya.	<ol style="list-style-type: none"> <li>1. Kemampuan (Ability)</li> <li>2. Integritas (Integrity)</li> <li>3. kesungguhan/ ketulusan (Benevolence)</li> <li>4. Kompetensi (Competence)</li> </ol>	<ol style="list-style-type: none"> <li>1. Agus Sobandi, Bambang Somantri, 2020 (1, 2, &amp;3)</li> <li>2. Sri Rahayu, 2021 (4)</li> </ol>
4	Keputusan pembelian (Y)	Menurut Peter dan Olson, Keputusan pembelian adalah proses integresi Yang digunakan untuk mengkombinasikan pengetahuan untuk mengevaluasi dua atau lebih perilaku alternatif dan memilih satu diantaranya.	<ol style="list-style-type: none"> <li>1. <i>Attention</i> (perhatian)</li> <li>2. <i>Interest</i> (ketertarikan)</li> <li>3. <i>Desire</i> (keinginan)</li> <li>4. <i>Action</i> (tindakan)</li> </ol>	<ol style="list-style-type: none"> <li>1. Fitrohhana Shofian (2015)</li> </ol>

### ***G. Teknik Analisis Data***

Kegiatan dalam analisis data adalah mengelompokkan data berdasarkan variabel jenis responden, mentabulasi data berdasarkan variabel dari seluruh responden, menyajikan data tiap variabel yang diteliti, melakukan perhitungan untuk menjawab rumusan masalah, dan melakukan perhitungan untuk menguji hipotesis yang telah di ajukan (Sudaryono, 2019: 361).

Metode analisis data yang digunakan pada penelitian ini adalah model persamaan structural (*structural equation modeling*). SEM menawarkan kemampuan untuk analisis jalur (*path analytic*) (Ghozali, 2015). Analisis yang akan digunakan dalam penelitian ini adalah *partial least squares* (PLS), alat bantu menggunakan software Smart PLS. PLS merupakan Teknik yang sudah mapan untuk menghitung koefisien jalur (*path coefficient*), dapat memprediksi konstruk, menganalisis data multivariat, mengembangkan dan menguji hubungan antara variabel berdasarkan teori, dan metode yang kaya dalam penelitian manajemen dan strategi (Roemer, 2016; Valaei, 2017).

Menurut Imam Ghozali (2016: 417) metode PLS mampu menggambarkan variabel laten (tak terukur langsung) dan diukur menggunakan indikator-indikator. Penulis menggunakan Partial Least Square karena penelitian ini merupakan variabel laten yang dapat diukur berdasarkan pada indikator-indikatornya sehingga penulis dapat menganalisis dengan perhitungan yang jelas dan terperinci.

#### ***1. Outer Model (model pengukuran)***

Menurut Husein (2015: 18) analisa outer model dilakukan untuk memastikan bahwa *measurement* yang digunakan layak untuk dijadikan

pengukuran (valid dan reliabel). Outer model menunjukkan hubungan antara indikator dengan variabel laten (construct). Penelitian ini melakukan evaluasi outer model untuk menguji reliabilitas dan validitas model sebagai berikut:

- a) Uji reliabilitas *construct*, dilakukan dengan menggunakan *composite reliability* (CR), *average variable extracted* (AVE), dan *alpha cronbach*. Konstruksi dianggap reliabel jika nilai CR lebih besar dari 0,7, AVE minimum adalah 0,5, dan *alpha cronbach* minimum 0,6 (Abd Razak et al., 2016)
- b) Uji validitas *construct*, dilakukan menggunakan *convergent validity* dan *discriminant validity*. *Convergent validity* digunakan untuk menguji hubungan antara manifest variabel dalam sebuah konstruksi. *Convergent validity* diukur menggunakan *average variance extracted* (AVE), dan besarnya 0,5 atau lebih (Soltanizadeh et al., 2016). Sedangkan *discriminant validity* digunakan untuk menguji hubungan dan manifest variabel dalam sebuah konstruksi berhubungan dengan manifest variabel konstruksi yang lain dalam sebuah structural model. *Discriminant validity* diamati melalui *cross-loadings*, dimana item loadings konstruksi relevan lebih tinggi loading dari item yang didesain untuk mengukur semua konstruksi (Soltanizadeh et al., 2016). *Discriminant validity* bisa diterima jika outer loading per item konstruksi di atas 0,70 dan *average variance extracted* (AVE) adalah 0,50 atau lebih (Hair et al., 2014; Hopkins, 2015).

## 2. *Inner model* (model struktural)

*Inner model* merupakan model struktural untuk memprediksi hubungan kausalitas antar variabel laten atau menunjukkan hubungan antar variabel yang di

uji. Pada inner model juga dapat diketahui kolinearitas data antar variabel. Koliniaritas ini dijadikan salah satu uji prasyarat dalam SEM (Ghozali: 2010: 36). Inner model dibangun berdasarkan kajian teori, empiric, dan hipotesis penelitian (henseler et al, 2016).

Dalam penelitian ini, evaluasi inner model dilakukan dengan parameter-parameter berikut:

- a) R-Square (R<sup>2</sup>) digunakan untuk mengukur akurasi prediksi model dan mengukur pengaruh kombinasi dari semua variabel eksogen terhadap variabel endogen. Nilai pengaruh tersebut memiliki rentang dari 0 sampai 1, dimana 1 menunjukkan akurasi prediktif kuat (complete predictive accuracy). Namun, sebagai penerimaan umum (rule of thubs), nilai R<sup>2</sup> yang dapat diterima adalah 0,75 (pengaruh kuat), 0,50 (pengaruh sedang), dan 0,25 (pengaruh lemah) (Hair et al., 2014; Hopkins, 2015).
- b) Cross-validated redundancy (Q<sup>2</sup>) digunakan untuk mengukur relevansi prediktif model. Jika nilai Q<sup>2</sup> lebih besar dari nol, maka inner model tersebut memiliki predictive relevance. Sebaliknya jika nilainya lebih kecildari nol, maka model tersebut tidak memiliki predictive relevance sehingga inner model kurang baik untuk memprediksi (Hair et al., 2014; Hopkins, 2015).
- c) Path coefficient. Merupakan koefisien regresi yang menunjukkan pengaruh langsung variabel independen terhadap variabel dependen dalam sebuah model jalur (path model). Nilai koefisien jalur (koefisien regresi) standar dari -1 sampai dengan +1, dimana nilai koefisien jalur yang mendekati +1 menunjukkan bahwa variabel independen dan dependenberpengaruh positif



kuat. Begitupun sebaliknya nilai koefisien jalur mendekati -1 menunjukkan bahwa hubungan variabel independent dan dependen negative dan kuat (Hair et al., 2014; Hopkins, 2015).

- d) Effect size (F2). Untuk setiap jalur model dapat ditentukan dengan menghitung cohen f<sup>2</sup>, sedangkan f<sup>2</sup> dapat dihitung dengan mencatat perubahan R<sup>2</sup>, Ketika konstruk tertentu dikeluarkan dari model. Untuk menghitung f<sup>2</sup>, maka dua model jalur PLS harus dihitung. Model jalur pertama harus model penuh seperti ditentukan dalam hipotesis, sehingga R<sup>2</sup> dari model yang lengkap (R<sup>2</sup> included). Model jalur kedua identic, kecuali konstruk eksogen tertentu dikeluarkan dari model, sehingga R<sup>2</sup> dari model berkurang (R<sup>2</sup> excluded). Nilai effect size adalah 0,02 (berpengaruh lemah), 0,15 (berpengaruh sedang), dan 0,35 (berpengaruh kuat) (Hair et al., 2014; Hopkins, 2015)

## BAB IV

### HASIL PENELITIAN DAN PEMBAHASAN

#### ***A. Gambaran Umum Perusahaan***

##### 1. Sejarah dan Penjelasan Singkat Tokopedia

Tokopedia merupakan perusahaan teknologi di Indonesia yang kini telah bertransformasi menjadi sebuah unicorn yang berpengaruh tidak hanya di Indonesia tetapi juga di Asia Tenggara. Tokopedia resmi diluncurkan ke publik pada 17 Agustus 2009 di bawah naungan PT. Tokopedia yang didirikan pada tanggal 6 Februari 2009 oleh William Tanujawijaya dan Leontinus Alpha Edison dengan misi pemerataan ekonomi secara digital. PT. Tokopedia memiliki visi untuk “Membangun Indonesia yang Lebih Baik Lewat Internet”, Tokopedia mempunyai program untuk mendukung para pelaku Usaha Mikro Kecil dan Menengah (UMKM) dan perorangan untuk mengembangkan usaha mereka dengan memasarkan produk secara *online*.

Gambar 4.1 Logo dan Ikon Tokopedia



Sumber: <https://www.tagar.id/tag/tokopedia>

Tokopedia merupakan perusahaan internet Indonesia yang telah mengalami pertumbuhan yang sangat pesat sejak diluncurkan. *Marketplace* ini mampu merebut perhatian konsumen Indonesia dengan kampanye-kampanye kreatifnya yang melibatkan selebritas internasional. Pada Januari 2021, Bangtan Sonyeondan (BTS) secara resmi kembali ditunjuk sebagai *brand ambassador* Tokopedia. Kolaborasi Tokopedia dengan BTS yang dimulai sejak tahun 2019 mendapatkan antusiasme yang luar biasa dari masyarakat. Perjalanan dan prestasi yang menginspirasi, serta komitmen mereka untuk menyebarkan pengaruh positif secara konsisten menjadikan BTS sebagai mitra yang tepat untuk menggambarkan persona brand Tokopedia. Selain BTS, Tokopedia juga menunjuk mega bintang global asal Korea Selatan, Blackpink pada Januari 2021 sebagai *brand ambassador* Tokopedia lainnya. Berbagai prestasi luar biasa yang telah dicapai Blackpink pada industri musik dunia, serta konsisten menginspirasi melalui karyanya menjadikan Blackpink sebagai mitra yang tepat untuk menggambarkan semangat, visi, dan misi Tokopedia.

**Gambar 4.2 BTS Sebagai *Brand Ambassador* Tokopedia**



Sumber: Tokopedia, 2021

BTS dikenal dengan nama lain di Korea Selatan yakni Bangtan Sonyeondan. BTS adalah boyband asal Korea Selatan yang digemari oleh jutaan penggemar di seluruh dunia sejak debut mereka pada Juni 2013. Anggota BTS adalah RM, Jin, Suga, J-hope, Jimin, V dan Jung Kook. Grup band ini diakui sebagai ikon global sejak debut pada Juni 2013 karena musik otentik mereka yang diproduksi sendiri serta penampilan dan interaksi mengesankan dengan penggemar mereka. Selain itu, BTS telah menjadi superstar global yang berhasil memecahkan rekor dunia yang tak terhitung jumlahnya. Mereka juga memberikan pengaruh positif melalui kegiatan seperti kampanye *LOVE MYSELF* dan pidato “*Speak Yourself*” di PBB. BTS juga telah mendapatkan dukungan dari jutaan penggemar di seluruh dunia dengan sebutan (ARMY), menduduki puncak tangga lagu musik terbaik, menjual habis tiket tur di seluruh dunia dan dinobatkan sebagai salah satu sosok paling berpengaruh menurut *TIME 100: The Most Influential People of 2019*. Karya BTS telah dinominasikan sebagai *Best Pop Duo/Group Performance* untuk Grammy Awards ke-63 dan diakui oleh berbagai penghargaan bergengsi seperti Billboard Music Awards, American Music Awards dan MTV Video Music Awards. (<https://www.tokopedia.com/blog/2021-tokopedia-tunjuk-dua-brand-ambassador-sekaligus-bts-dan-blackpink/>)

**Gambar 4.3 BLACKPINK Sebagai *Brand Ambassador* Tokopedia**

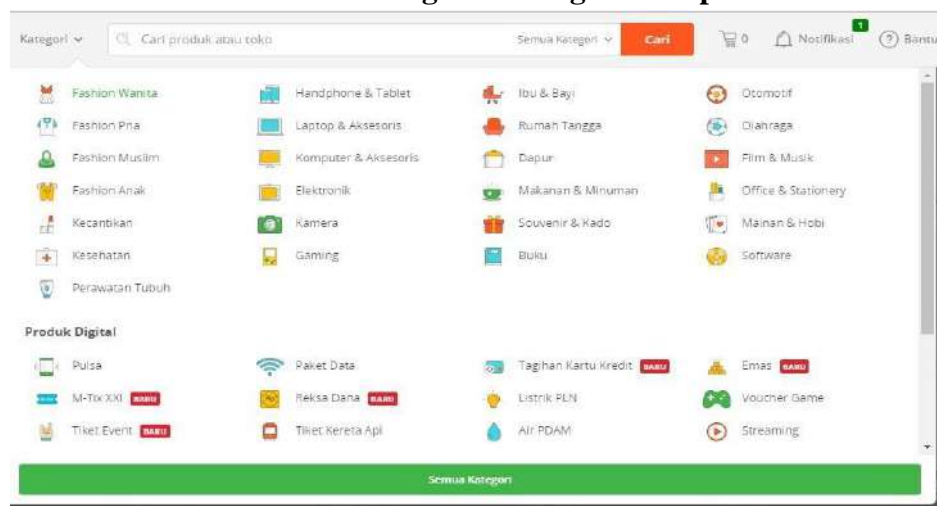


Sumber: Tokopedia, 2021

Blackpink adalah *girl group* asal Korea Selatan yang dibentuk oleh YG Entertainment. Anggota Blackpink terdiri dari Jisoo, Jennie, Rose dan Lisa. Blackpink telah memenangkan hati para penggemar sejak merilis debut single mereka (SQUARE ONE) pada Agustus 2016. Sejak itu, mereka terus membuat setiap single yang dirilis menjadi lagu hits, seperti “DDU-DU DDU-DU” dan “Kill This Love”, sehingga kini mereka berhasil menjadi *superstar global*. Didorong oleh berbagai kesuksesan tersebut, Blackpink menjadi *girl group* K-Poppertama yang tampil di Coachella pada tahun 2019, festival musik terbesar di Amerika Serikat (AS). Pada tahun 2019, mereka berhasil menyelesaikan tur dunia yang mencakup 23 kota, 4 benua, 32 pertunjukan dan 4 dome tur Jepang. Pada Bulan Oktober 2020, Blackpink telah merilis album lengkap pertama mereka “THE ALBUM” dan menduduki puncak tangga musik terkemuka serta telah diakui dengan berbagai penghargaan bergengsi. Pengaruh dari band global yang terus bertumbuh ini dapat dilihat dari kolaborasi yang dilakukan dengan berbagai artis pop internasional seperti Dua Lipa, Lady Gaga, dan Selena Gomez.

Tokopedia telah meraih banyak penghargaan selama lebih dari satu dekade. Penghargaan tersebut antara lain, Tokopedia terpilih menjadi *marketeers of the year* untuk sektor *e-commerce* pada acara Markplus Conference yang diselenggarakan oleh Markplus Inc pada tahun 2014, penghargaan sebagai *Best Company in Customer Industry* dalam ajang Indonesia Digital Economy Award 2016, Memasuki tahun ke-7 mendirikan Tokopedia, William Tanuwijaya sebagai CEO dan Co-Founder Tokopedia terpilih untuk mewakili Indonesia sebagai *Young Global Leader* pada World Economic Forum, dan *best chosen application in google play store*. Marketplace kami menyediakan pilihan produk paling beragam di Indonesia. Tokopedia telah bekerjasama dengan lebih dari 11 juta penjual, berbagai toko resmi dan mitra logistik serta pembayaran untuk memberikan pengalaman terbaik bagi pelanggan. (Sumber: Tentang Tokopedia, <https://www.tokopedia.com/about>).

**Gambar 4.4 Kategori Barang di Tokopedia**



Sumber: [https://www.onlenpedia.com/2018/07/cara-berbelanja-membeli-barang-di\\_17.htm](https://www.onlenpedia.com/2018/07/cara-berbelanja-membeli-barang-di_17.htm)

## 2. Program Tokopedia

### a. Program Kerelawanan: Nakamate

Melalui program kerelawanan, Nakama dapat berbagi pengetahuan serta motivasi untuk membantu meningkatkan kualitas hidup penerima manfaat. “Mate” dalam kata ini bermakna bahwa Nakama memiliki peranan sebagai partner, teman, atau mentor yang bisa secara dekat berbagi dengan komunitas penerima manfaat.

### b. Pemberdayaan Kelompok Perempuan dan Difabel

Untuk meningkatkan kemampuan pelaku usaha dalam mengelola dan mengembangkan usahanya, Tokopedia sebagai perusahaan teknologi juga menjangkau kelompok UMKM, terutama yang digerakan oleh pelaku usaha perempuan dan difabel. Melalui pelatihan dan pendayagunaan teknologi, Tokopedia berharap dapat membantu dan mendukung keberlangsungan ekonomi keluarga.

### c. Membantu Sesama Dengan Lebih Mudah Lewat Top Donasi

Melalui fitur Top Donasi, Tokopedia memberikan kemudahan bagi pengguna untuk berpartisipasi dalam aksi sosial dengan berdonasi ketika melakukan transaksi saat berbelanja di Tokopedia. Sebagai saluran donasi yang responsif dan inklusif. Tokopedia bermitra dengan berbagai organisasi kemasyarakatan yang berlisensi resmi untuk menyalurkan donasi bagi masyarakat yang membutuhkan.

### d. Tanggap Bencana dan Aksi Peduli Lingkungan

Merespon perubahan alam yang terjadi, Tokopedia mengambil

langkah pasti lewat aksi-aksi sosial di bidang kebencanaan serta advokasi lingkungan. Diantaranya seperti program pelestarian lingkungan serta bantuan yang merespon dan memulihkan kondisi penyintas bencana agar dapat kembali beraktivitas seperti semula.

### ***B. Gambaran Umum Objek Penelitian***

Dari tahun 1971 hingga 1999 Kota Makassar dikenal sebagai Ujung Pandang yang merupakan sebuah kotamadya dan sekaligus ibukota Provinsi Sulawesi Selatan. Kota Makassar merupakan kota terbesar keempat di Indonesia dan terbesar di Kawasan Timur Indonesia pada koordinat: 5°8'S 119°25'E, dipesisir barat daya pulau Sulawesi, berhadapan dengan Selat Makassar. Batas wilayah makassar yaitu Selat Makassar di sebelah barat, Kabupaten Pangkajene Kepulauan di sebelah utara, Kabupaten Maros di sebelah timur dan Kabupaten Gowa di sebelah selatan. Kondisi Geografis pada ketinggian Kota Makassar bervariasi antara 0-25meter dari permukaan laut, dengan suhu udara antara 20° C sampai dengan 32° C. Kota Makassar di apit dua buah sungai yaitu: Sungai Tallo yang bermuara di sebelah utara kota dan Sungai Jeneberang bermuara pada bagianselatan kota.

Sebagai pusat pelayanan di Kawasan Timur Indonesia (KTI), Kota Makassar berperan sebagai pusat perdagangan dan jasa, pusat kegiatan industri, pusat kegiatan pemerintahan, simpul jasa angkutan barang dan penumpang baik darat, laut maupun udara dan pusat pelayanan pendidikan dan kesehatan. Kota ini tergolong salah satu kota terbesar di Indonesia dari aspek pembangunannya dan secara demografis dengan berbagai suku bangsa yang menetap di kota ini. Suku yang signifikan jumlahnya di Kota Makassar adalah suku Makassar, Bugis, Toraja,



Mandar, Buton, Jawa, dan Tionghoa. Makanan khas Makassar yang umum dijumpai seperti Coto Makassar, Roti Maros, Jalangkote, Kue Tori, Palubutung, Pisang Ijo, Sop Saudara, dan Sop Konro. Kota ini berada pada ketinggian antara 0-25 m dari permukaan laut. Luas wilayah Kota Makassar seluruhnya berjumlah kurang lebih 175,77 KM<sup>2</sup> daratan dan termasuk 11 pulau di Selat Makassar ditambah luas wilayah perairan kurang lebih 100 KM<sup>2</sup>. terdiri dari 14 kecamatan, dan 143 kelurahan 885 RW dan 4446 RT.

**Tabel 4.1**  
**Luas Wilayah Kota Makassar**

No	Kecamatan	Luas (KM <sup>2</sup> )
1	Rappocini	9.23
2	Makassar	2.52
3	Mariso	1.82
4	Mamajang	2.25
5	Tamalate	20.21
6	Ujung pandang	2.63
7	Wajo	1.99
8	Bontoala	2.10
9	Ujung tanah	4.40
10	Sangkarang	1.54
11	Tallo	5.83
12	Panakukkang	17.05
13	Manggala	24.14
14	Biringkanaya	48.22
15	Tamalanrea	31.84
Jumlah		175.77

Sumber: *BPS Kota Makassar, 2021*

Berdasarkan tabel 4.1 di atas, secara keseluruhan luas wilayah Kota Makassar yaitu 175.77 KM<sup>2</sup>. Kecamatan yang wilayahnya paling luas diantara kecamatan lainnya yaitu Biringkanaya yaitu 48. 22 KM<sup>2</sup>, kemudian disusul Kecamatan Tamalanrea 31. 84 km<sup>2</sup>, dan kecamatan Manggala 24.14 km<sup>2</sup>.

**Tabel 4.2**  
**Jumlah Penduduk Kota Makassar**

<b>Tahun</b>	<b>Jumlah penduduk</b>
<b>2011</b>	<b>1.352.136</b>
<b>2012</b>	<b>1.369.606</b>
<b>2013</b>	<b>1.408.072</b>
<b>2014</b>	<b>1.429.242</b>
<b>2015</b>	<b>1.449.401</b>
<b>2016</b>	<b>1.469.601</b>
<b>2017</b>	<b>1.489.011</b>
<b>2018</b>	<b>1.508.154</b>
<b>2019</b>	<b>1.526.677</b>
<b>2020</b>	<b>1.545.323</b>

Sumber: *BPS Kota Makassar, 2021*

Dari tabel 4.2 di atas, menunjukkan jumlah penduduk Kota Makassar dari tahun 2011 sampai tahun 2020. Jumlah penduduk yang tertinggi dari tahun ke tahun yaitu 1.545.323 jiwa pada tahun 2020 dan 1.526.677 jiwa pada tahun 2019.

### C. Karakteristik Responden

Karakteristik responden bertujuan untuk menguraikan deskripsi responden menurut sampel penelitian yang telah ditetapkan. Penelitian ini dilakukan pada *marketplace* Tokopedia yang populasinya adalah masyarakat kota makassar. Berdasarkan jumlah sampel yang sudah ditentukan sebelumnya yaitu sebanyak 112 orang. Kuesioner dibagikan kepada masyarakat Kota Makassar yang menggunakan *marketplace* Tokopedia melalui media *online* (*google form*). Adapun karakteristik responden dalam penelitian ini adalah sebagai berikut:

#### 1. Jenis Kelamin

Adapun klasifikasi responden berdasarkan jenis kelamin dapat dilihat pada tabel berikut ini.

**Tabel 4.3**  
**Karakteristik Responden Berdasarkan Jenis Kelamin**

No	Jenis kelamin	Jumlah	Persentase (%)
1	Laki-laki	35	31,3%
2	Perempuan	77	68,8%
<b>Jumlah</b>		<b>112</b>	<b>100%</b>

Sumber: *data primer, diolah 2021*

Berdasarkan tabel 4.3 menunjukkan bahwa jumlah responden pada penelitian ini didominasi oleh responden yang berjenis kelamin perempuan yaitu sebanyak 77 orang (68,8%), sedangkan responden laki-laki sebanyak 35 orang (31,3%).

## 2. Usia

Karakteristik berdasarkan usia dilakukan untuk mengetahui beberapa komposisi umur responden. Dalam kegiatan pemasaran sangat penting mengetahui tingkat umur dari konsumennya, karena perbedaan umur juga dapat mempengaruhi perbedaan suatu kebutuhan dan selera seseorang terhadap suatu produk. Karakteristik berdasarkan responden dapat dilihat pada tabel berikut.

**Tabel 4.4**  
**Karakteristik Responden Berdasarkan Usia**

No	Usia	Jumlah	Persentase (%)
1	17-23 Tahun	99	88,4%
2	24-30 Tahun	12	10,7%
3	31-36 Tahun	1	0,9%
<b>Jumlah</b>		<b>112</b>	<b>100%</b>

Sumber: *data primer, diolah 2021*

Tabel 4.4 menunjukkan ada tiga kategori usia yang berbeda, usia 17-23 tahun sebanyak 99 orang (88,4%), usia 24-30 tahun sebanyak 12 orang (10,7%), sedangkan usia 31-36 tahun hanya 1 orang responden (0,9%). Dalam hal ini menunjukkan bahwa rata-rata konsumen yang melakukan belanja *online* melalui Tokopedia di Kota Makassar di dominasi oleh para kaum muda yang berusia 17-23 tahun. Artinya jumlah responden berdasarkan usia pada penelitian ini didominasi oleh usia 17-23 tahun dengan jumlah responden sebanyak 99 orang atau 88,4%.

### 3. Pekerjaan

Pada penelitian ini, karakteristik responden berdasarkan pekerjaan terdapat 4 kategori pekerjaan yaitu pegawai negeri sipil (PNS), pegawai swasta, pelajar/mahasiswa, dan pekerjaan lainnya. Jumlah responden berdasarkan pekerjaan dapat dilihat pada tabel berikut:

**Tabel 4.5**  
**Karakteristik Responden Berdasarkan Pekerjaan**

No	Pekerjaan	Jumlah	Persentase (%)
1	PNS	0	0%
2	Pegawai Swasta	4	3,6%
3	Pelajar/Mahasiswa	84	75%
4	Lainnya	24	21,4%
<b>Jumlah</b>		<b>112</b>	<b>100%</b>

Sumber: *data primer, diolah 2021*

Berdasarkan tabel 4.5 dapat dilihat karakteristik responden berdasarkan pekerjaan pada penelitian ini didominasi oleh pelajar/mahasiswa sebanyak 84 orang (75%), dan pekerjaan lainnya sebanyak 24 orang (21,4%), kemudian pegawai swasta sebanyak 4 orang (3,6%), sedangkan yang bekerja sebagai PNS yaitu 0 (0%) artinya responden pada penelitian ini dengan pekerjaan sebagai PNS tidak ada yang berbelanja di Tokopedia.

### 4. Jumlah Penghasilan Per bulan

Karakteristik responden berdasarkan penghasilan per bulan terdapat 3 kategori, mulai dari kurang dari Rp. 1.000.000 sampai lebih dari Rp. 4.000.000. Penghasilan sangat mempengaruhi keputusan pembelian seseorang terhadap suatu

produk.

**Tabel 4.6**  
**Karakteristik Responden Berdasarkan Penghasilan Perbulan**

No	Penghasilan	Jumlah	Persentase (%)
1	< 1.000.000	88	78,6%
2	1.000.000-2.000.000	16	14,3%
3	3.000.000-4.000.000	3	2,7%
4	> 4.000.000	5	4,4%
<b>Jumlah</b>		<b>112</b>	<b>100%</b>

Sumber: *data primer, diolah 2021*

Berdasarkan tabel 4.6 diatas, karakteristik berdasarkan penghasilan per bulan kurang dari Rp 1.000.000 sebanyak 88 (78, 6%), jumlah penghasilan Rp 1.000.000- Rp 2.000.000 sebanyak 16 (14,3%), dan penghasilan Rp 3.000.000- Rp 4.000.000 sebanyak 3 (2,7%), sedangkan untuk penghasilan lebih dari Rp 4.000.000 sebanyak 4 (4, 4%). Jumlah penghasilan per bulan yang mendominasi pada penelitian ini yaitu kurang dari Rp 1.000.000 yang sejalan dengan jumlah responden pada pelajar/mahasiswa.

#### 5. Pernah Melakukan Pembelian di *Marketplace* Tokopedia

Pada penelitian ini karakteristik responden berdasarkan tingkat jumlah pembelian di *Marketplace* Tokopedia dikelompokkan menjadi 4 kategori. Dapat dilihat pada tabel berikut:

**Tabel 4.7**  
**Karakteristik Responden Berdasarkan Jumlah Pembelian di Marketplace Tokopedia**

No	Jumlah Pembelian di Marketplace Tokopedia	Jumlah	Persentase (%)
1	1	24	21,4%
2	2-5	31	27,7%
3	6-10	16	14,3%
4	> 10	41	36,6%
<b>Jumlah</b>		<b>112</b>	<b>100%</b>

Sumber: *data primer, diolah 2021*

Berdasarkan tabel 4.7 di atas, jumlah pembelian di *marketplace* Tokopedia yang tertinggi pada penelitian ini sebanyak lebih dari 10 kali dengan jumlah responden 41 (36,6%), kemudian 2-5 kali sejumlah 31 (27,7%), 1 kali sejumlah 24 responden (21,4), sedangkan 6-10 kali sebanyak 16 responden dengan persentase 14,3%.

#### ***D. Deskripsi Variabel Penelitian***

Tabel di bawah ini akan menunjukkan frekuensi jawaban responden atas seluruh pernyataan terkait penelitian mengenai *brand ambassador*, harga, keputusan pembelian, dan kepercayaan yang telah mereka pilih dalam kuesioner penelitian.

Deskripsi pernyataan akan menampilkan opsi jawaban setiap responden terhadap item pernyataan yang dirangkum dalam tabel sebagai berikut:

### 1. Deskripsi Variabel *Brand Ambassador*

Tanggapan responden mengenai *brand ambassador* dapat dilihat pada tabel

4.8 sebagai berikut:

**Tabel 4.8 Tanggapan Responden**

Item	STS		TS		N		S		SS		Jumlah	
	F	%	F	%	F	%	F	%	F	%	F	%
X1.1	1	0,9	7	6,3	25	22,3	37	33	42	37,5	112	100
X1.2	2	1,8	8	7,1	35	31,3	39	34,8	28	25	112	100
X1.3	2	1,8	3	2,7	24	21,4	41	36,6	42	37,5	122	100
X1.4	2	1,8	3	2,7	24	21,4	40	35,7	43	38,4	112	100

Sumber: *data primer diolah, 2021*

Pada tabel 4.8 menunjukkan bahwa, pada indikator X1.1 tanggapan responden paling tinggi yaitu jawaban sangat setuju (SS) sebanyak 42 orang (37,5%), indikator X1.2 paling tinggi menjawab setuju (S) sebanyak 39 orang (34,8%), indikator X1.3 jawaban yang paling tinggi yaitu sangat setuju (SS) sebanyak 42 orang (37,5%), sedangkan indikator X1.4 jawaban yang paling tinggi yaitu sangat setuju (SS) sebanyak 43 orang (38,4%). Dari 4 item pernyataan yang disediakan peneliti, Sebagian besar pilihan jawaban pada pernyataan *brand ambassador* berada pada keputusan sangat setuju. Hal ini menunjukkan bahwa responden menanggapi dengan baik pernyataan mengenai variabel *brand ambassador*.

### 2. Deskripsi Variabel Harga

Tanggapan responden mengenai harga dapat dilihat pada tabel 4.9 sebagai berikut:



**Tabel 4.9 Tanggapan Responden**

No Item	STS		TS		N		S		SS		Jumlah	
	F	%	F	%	F	%	F	%	F	%	F	%
X2.1	1	0,9	4	3,6	26	23,2	46	41,1	35	31,3	112	100
X2.2	1	0,9	3	2,7	28	25	47	42	33	29,5	112	100
X2.3	1	0,9	2	1,8	25	22,3	51	45,5	33	29,5	122	100
X2.4	2	1,8	5	4,5	19	17	35	31,3	51	45,5	112	100

Sumber: *data primer diolah, 2021*

Pada tabel 4.9 menunjukkan bahwa, pada indikator X2.1 tanggapan responden paling tinggi yaitu jawaban setuju (S) sebanyak 46 orang (31,1%), indikator X2.2 jawaban paling tinggi yaitu setuju (S) sebanyak 47 orang (42%), indikator X2.3 jawaban yang paling tinggi yaitu sangat setuju (S) sebanyak 51 orang (45,5%), sedangkan indikator X2.4 jawaban yang paling tinggi yaitu sangat setuju (SS) sebanyak 51 orang (45,5%). Dari 4 item pernyataan yang disediakan, sebagian besar pilihan jawaban pada pernyataan harga berada pada keputusan setuju. Hal ini menunjukkan bahwa responden menanggapi dengan baik pernyataan mengenai variabel harga.

### 3. Deskripsi Variabel Keputusan Pembelian

Tanggapan responden mengenai keputusan pembelian dapat dilihat pada tabel 4.10 sebagai berikut:

**Tabel 4.10 Tanggapan Responden**

No Item	STS		TS		N		S		SS		Jumlah	
	F	%	F	%	F	%	F	%	F	%	F	%
Y1	13	11,6	11	9,8	41	36,6	21	18,8	26	23,2	112	100
Y2	2	1,8	4	3,6	20	17,9	49	43,8	37	33	112	100
Y3	6	5,4	14	12,5	37	33	21	18,8	34	30,4	122	100

Y4	0	0	2	1,8	25	22,3	50	44,6	35	31,3	112	100
Y5	18	16,1	10	8,9	35	31,3	24	21,4	25	22,3	112	100
Y6	2	1,8	4	3,6	31	27,7	41	36,6	34	30,4	122	100

Sumber: *data primer diolah, 2021*

Pada tabel 4.10 di atas menunjukkan bahwa, pada indikator Y1 tanggapan responden paling tinggi yaitu jawaban netral (N) sebanyak 41 orang (36,6%), indikator Y2 jawaban paling tinggi yaitu setuju (S) sebanyak 49 orang (43,8%), indikator Y3 jawaban yang paling tinggi yaitu netral (N) sebanyak 37 orang (33%), indikator Y4 jawaban yang paling tinggi yaitu setuju (S) sebanyak 50 orang (44,6%), indikator Y5 jawaban yang paling tinggi yaitu netral (N) sebanyak 35 orang (31,3%). Sedangkan indikator Y6 jawaban yang paling tinggi yaitu setuju (S) sebanyak 41 orang (36,6%). Dari 6 item pernyataan yang disediakan, sebagian besar pilihan jawaban pada pernyataan keputusan pembelian berada pada keputusan setuju. Hal ini menunjukkan bahwa responden menanggapi dengan baik pernyataan mengenai variabel keputusan pembelian.

#### 4. Deskripsi Variabel Kepercayaan

Tanggapan responden mengenai kepercayaan dapat dilihat pada tabel 4.11 sebagai berikut:

**Tabel 4.11 Tanggapan Responden**

No Item	STS		TS		N		S		SS		Jumlah	
	F	%	F	%	F	%	F	%	F	%	F	%
1	3	2,7	6	5,4	39	34,8	30	26,8	34	30,4	112	100
2	2	1,8	6	5,4	34	30,4	42	37,5	28	25	112	100
3	2	1,8	4	3,6	21	18,8	46	41,1	39	34,8	122	100
4	0	0	5	4,5	18	16,1	49	43,8	40	35,7	112	100

Sumber: *data primer diolah, 2021*

Pada tabel 4.11 di atas menunjukkan bahwa, pada indikator Z1 tanggapan responden paling tinggi yaitu jawaban netral (N) sebanyak 39 orang (34,8%), indikator Z2 jawaban paling tinggi yaitu setuju (S) sebanyak 42 orang (37,5%), indikator Z3 jawaban yang paling tinggi yaitu sangat setuju (S) sebanyak 46 orang (41,1%), sedangkan indikator Z4 jawaban yang paling tinggi yaitu setuju (S) sebanyak 49 orang (43,8%). Dari 4 item pernyataan yang disediakan, sebagian besar pilihan jawaban pada pernyataan kepercayaan berada pada keputusan setuju. Hal ini menunjukkan bahwa responden menanggapi dengan baik pernyataan mengenai variabel kepercayaan.

#### ***E. Deskripsi Hasil Penelitian***

Teknik pengolahan data yang digunakan dalam penelitian ini dianalisis dengan menggunakan metode *Structural Equation Modeling* (SEM) yang berbasis *Partial Least Square* (PLS) dengan menggunakan alat bantu *Software SmartPLS* (*Partial Least Square*). Analisis PLS-SEM pada umumnya memiliki dua tahap ketentuan dalam penelitian FIT model dalam penelitian ini. Adapun tahapannya sebagai berikut:

##### **1. Model Pengukuran (*Outer Model*)**

Model evaluasi ini digunakan untuk melihat hubungan antara variabel laten dengan indikator-indikatornya. Penelitian ini menggunakan evaluasi *outer model* atau *measurement model* untuk menguji reliabilitas dan validitas model. Analisis data dengan menggunakan SEM-PLS untuk menilai outer model dengan *convergent validity*, *discriminant validity*, dan *composite reliability*.

a) *Convergent Validity* (Uji Validitas Konvergen)

*Convergent validity* digunakan untuk menguji hubungan antara manifes variabel dalam sebuah konstruk. Evaluasi terhadap outer model dimulai dengan melihat hasil dari *Convergent validity* melalui loading faktor. Uji validitas konvergen bertujuan untuk mengetahui validitas setiap hubungan antara indikator dengan konstruk (konsep yang dapat diukur) atau variabel lainnya. Ukuran refleksif individual dikatakan tinggi jika berkorelasi  $> 0.7$  dengan konstruk yang ingin diukur. Hair (2010) menyatakan bahwa dalam melakukan penelitian, skala pengukuran *loading factor* yaitu sebesar 0,7. Oleh karena itu, dalam penelitian ini menggunakan batas *loading factor* sebesar 0,7. Apabila indikator yang memiliki nilai dibawah 0,7 maka indikator tersebut akan di eliminasi.

**Tabel 4.12 Nilai *Outer Loading***

	Brand Amba...	Harga (X2)	Kepercayaan (Z)	Keputusan Pe...
X1.1	0.783			
X1.2	0.783			
X1.3	0.790			
X1.4	0.841			
X2.1		0.809		
X2.2		0.810		
X2.3		0.866		
X2.4		0.772		
Y1				0.795
Y2				0.671
Y3				0.869
Y4				0.677
Y5				0.823
Y6				0.715
Z1			0.861	
Z2			0.865	
Z3			0.861	
Z4			0.814	

Sumber: *Data diolah SmartPLS, 2021*

Tabel 4.12 diatas menunjukkan bahwa, beberapa *loading factor* dalam penelitian ini tidak valid karena memiliki nilai di bawah 0.7, artinya tidak memenuhi syarat validitas konvergen. Pada modifikasi model yang dilakukan untuk mengeluarkan indikator yang tidak memenuhi nilai *loading factor* yang telah ditentukan yaitu Y2 (0.671) dan Y4 (0.677). Kemudian selanjutnya peneliti memodifikasi dengan mengeksekusi kembali model tersebut. Adapun Hasil pengelolaan data yang valid sebagai berikut:

**Tabel 4.13 Modifikasi Outer Loading**

	Brand Amba...	Harga (X2)	Kepercayaan (Z)	Keputusan Pe...
X1.1	0.779			
X1.2	0.790			
X1.3	0.789			
X1.4	0.839			
X2.1		0.815		
X2.2		0.806		
X2.3		0.864		
X2.4		0.772		
Y1				0.845
Y3				0.906
Y5				0.902
Y6				0.782
Z1			0.875	
Z2			0.879	
Z3			0.850	
Z4			0.792	

Sumber: *Data diolah SmartPLS, 2021*

Berdasarkan tabel 4.13 di atas yang telah dimodifikasi menunjukkan bahwa semua *loading factor* dalam penelitian ini memiliki nilai diatas 0.7, sehingga konstruk pada setiap variabel sudah tidak ada yang di eliminasi dari model. *Convergent Validity* bertujuan untuk melihat korelasi antar indikator- indikator

yang digunakan dalam suatu konstruk. Dalam sebuah penelitian dapat dikatakan telah memenuhi syarat validitas konvergen apabila indikator yang digunakan dalam suatu konstruk berkorelasi dan seluruh *outer loading* dari masing-masing indikator tersebut harus signifikan secara statistik untuk dapat memastikan kelayakan model, dan standar yang digunakan untuk *outer loading* yaitu 0,7 sehingga pada tabel 4.5 menunjukkan bahwa semua indikator telah memenuhi syarat validitas konvergen, *Convergent validity* juga dapat diukur menggunakan *average variance extracted* (AVE), dan besarnya 0,5 atau lebih (Soltanizadeh et al., 2016) dalam (Efendi, 2021). Adapun nilai AVE pada penelitian ini adalah sebagai berikut:

**Tabel 4.14 Nilai Average Variance Extracted (AVE)**

	Rata-rata Varians Diekstrak (AVE)
Brand Ambassador (X1)	0.639
Efek Moderasi 1 (X1*Z)	1.000
Efek Moderasi 2 (X2*Z)	1.000
Harga (X2)	0.664
Kepercayaan (Z)	0.724
Keputusan Pembelian (Y)	0.581

Sumber: *Data diolah SmartPLS, 2021*

Berdasarkan table 4.14 diatas, nilai AVE pada setiap konstruk dalam model menunjukkan nilai >0.5 Sehingga hasil AVE menunjukkan bahwa data pada penelitian ini telah memenuhi syarat kedua validitas konvergen. Penilaian dari *outer loading* dan uji AVE (*Average Variance Extracted*) mengindikasikan bahwa penelitian ini valid konvergen dan telah memenuhi syarat untuk dilanjutkan ke tahap penelitian berikutnya yaitu uji *discriminan validity*.

b) *Discriminant Validity*

*Discriminant validity* dilakukan untuk melihat sejauh mana konstruk yang satu dengan konstruk yang lainnya jauh berbeda dari standar empiris. *Discriminant validity* dilakukan untuk mengetahui apakah variabel-variabel atau indikator memiliki nilai yang hanya terkait dengan variabel atau indikatornya sendiri dan bukan dari variabel atau indikator di luar yang direpresentasikan.

Metode pertama yang dilakukan untuk melihat apakah model penelitian memiliki validitas yang baik yaitu hasil *cross loading*. Suatu indikator dinyatakan memenuhi *discriminant validity* apabila nilai *cross loading* indikator pada variabelnya adalah yang terbesar dibanding dengan variabel lainnya. Adapun hasil *cross loading* dalam penelitian ini sebagai berikut:

**Tabel 4.15 Cross Loadings I**

	Brand Ambass...	Harga (X2)	Kepercayaan (Z)	Keputusan Pe...
X1.1	0.783	0.576	0.683	0.498
X1.2	0.783	0.551	0.530	0.551
X1.3	0.790	0.556	0.578	0.537
X1.4	0.841	0.678	0.704	0.543
X2.1	0.713	0.809	0.660	0.617
X2.2	0.516	0.810	0.634	0.577
X2.3	0.654	0.866	0.633	0.588
X2.4	0.511	0.772	0.621	0.547
Y1	0.382	0.449	0.480	0.795
Y2	0.483	0.575	0.473	0.671
Y3	0.530	0.503	0.508	0.869
Y4	0.535	0.736	0.615	0.677
Y5	0.552	0.452	0.515	0.823
Y6	0.509	0.457	0.610	0.715
Z1	0.688	0.712	0.861	0.642
Z2	0.670	0.647	0.865	0.604
Z3	0.706	0.700	0.861	0.624
Z4	0.575	0.594	0.814	0.558

Sumber: *Data diolah SmartPLS, 2021*

Berdasarkan tabel di atas, terdapat indikator dari konstruk memiliki nilai yang lebih rendah dari indikator konstruk lainnya yaitu, Y4. Dengan demikian, maka indikator tersebut sebaiknya di eliminasi sehingga semua hasil indikator dari tiap konstruk tersebut lebih tinggi dibandingkan dengan konstruk lainnya. Adapun hasil setelah melakukan modifikasi yaitu sebagai berikut:

**Tabel 4.16 Cross Loading II**

	Brand Ambass...	Harga (X2)	Kepercayaan (Z)	Keputusan Pe...
X1.1	0.779	0.577	0.684	0.422
X1.2	0.790	0.554	0.533	0.501
X1.3	0.789	0.557	0.577	0.468
X1.4	0.839	0.678	0.705	0.462
X2.1	0.714	0.815	0.658	0.484
X2.2	0.514	0.806	0.635	0.429
X2.3	0.654	0.864	0.634	0.440
X2.4	0.511	0.772	0.623	0.413
Y1	0.384	0.449	0.486	0.845
Y3	0.531	0.504	0.512	0.906
Y5	0.554	0.453	0.521	0.902
Y6	0.509	0.457	0.616	0.782
Z1	0.687	0.713	0.875	0.595
Z2	0.668	0.647	0.879	0.578
Z3	0.704	0.701	0.850	0.517
Z4	0.573	0.595	0.792	0.409

Sumber: *Data diolah SmartPLS, 2021*

Tabel 4.16 di atas setelah melakukan modifikasi menunjukkan bahwa nilai *cross loading* dari masing-masing item terhadap konstruknya lebih besar dari pada nilai *loading* dengan konstruk lainnya. Semua indikator memiliki koefisien korelasi yang lebih besar dengan masing-masing konstruknya dibandingkan dengan nilai koefisien korelasi indikator pada blok konstruk di kolom lainnya. Maka dapat disimpulkan bahwa model data yang diuji pada penelitian ini sudah memenuhi syarat *discriminant validity*.



Metode kedua yaitu uji *fornell larcker criterion*. Untuk mendapatkan *discriminant validity* yang baik dari suatu model penelitian maka akar dari AVE pada konstruk harus lebih tinggi dibanding korelasi konstruk dengan variabel laten lainnya. Berikut hasil *fornell larcker criterion* yang diperoleh dari hasil penelitian ini:

**Tabel 4.17 Fornell Larcker Criterion**

	Brand Ambassador (X1)	Efek Moderasi 1 ...	Efek Moderasi 2...	Harga (X2)	Kepercayaan (Z)	Keputusan Pembelian (Y)
Brand Ambassador (X1)	0.800					
Efek Moderasi 1 (X1*Z)	-0.465	1.000				
Efek Moderasi 2 (X2*Z)	-0.434	0.879	1.000			
Harga (X2)	0.739	-0.444	-0.471	0.815		
Kepercayaan (Z)	0.778	-0.408	-0.340	0.782	0.851	
Keputusan Pembelian (Y)	0.667	-0.177	-0.193	0.716	0.715	0.762

Sumber: *Data diolah SmartPLS, 2021*

Dari tabel di atas dapat dilihat bahwa semua variabel memiliki nilai yang lebih tinggi Ketika menjelaskan variabel itu sendiri dibandingkan dengan variabel lainnya yang ada pada kolom yang sama. Pada tabel 4.17 keputusan pembelian memiliki nilai 0.762 yang lebih tinggi dibandingkan variabel lainnya yang berada pada kolom yang sama. Seperti halnya dengan kepercayaan memiliki nilai 0.851 yang nilainya lebih tinggi dibandingkan dengan kepercayaan pada kolom yang sama.

Berdasarkan tabel-tabel hasil penelitian di atas dapat disimpulkan bahwa model data yang diuji pada penelitian ini sudah memenuhi syarat yang menunjukkan bukti bahwa konstruk pada model tersebut mempunyai *discriminant validity* serta sebagai tahapan-tahapan awal sebelum dilakukan pengujianhipotesis.

c) *Composite Reliability*

*Composite reliability* digunakan untuk menguji nilai reliabilitas indikator-indikator suatu variabel, yang dapat dilihat dari tabel nilai *composite reliability* dan cronbach's alpha. Menurut (Abd. Razak et al.,2016) dalam (Efendi., 2021), nilai *composite reliability* secara keseluruhan dapat diterima secara spesifik pada penelitian eksploratori, yaitu lebih besar dari 0,70. Konstruk dianggap memiliki reliabilitas yang tinggi jika nilainya 0.70. Adapun tabel nilai *composite reliability* sebagai berikut:

**Tabel 4.18**  
**Nilai Cronbach's Alpha dan Composite Reliability**

	Cronbach's Alpha	Reliabilitas Komposit
Brand Ambassador (X1)	0.812	0.876
Efek Moderasi 1 (X1*Z)	1.000	1.000
Efek Moderasi 2 (X2*Z)	1.000	1.000
Harga (X2)	0.831	0.888
Kepercayaan (Z)	0.873	0.913
Keputusan Pembelian (Y)	0.853	0.892

Sumber: *Data diolah SmartPLS, 2021*

Dari tabel 4.11 diatas dapat dilihat *reliabilitas composite* dan *cronbach's alpha* dari semua konstruk memiliki nilai diatas 0.7. Artinya, semua variabel pada model penelitian ini memiliki *internal consistency reability*.

2. Model Struktural (*Inner Model*)

*Inner model* merupakan model struktural untuk memprediksi hubungan kausalitas antar variabel laten atau menunjukkan hubungan antar variabel yang di uji. Pada *inner model* juga dapat diketahui kolinearitas data antar variable. Diukur menggunakan R-Square yang digunakan untuk menilai seberapa besar pengaruh

variabel laten Independen terhadap variabel laten dependen. Nilai pengaruh tersebut memiliki rentang dari 0 sampai 1, dimana 1 menunjukkan akurasi prediktif kuat (*complete predictive accuracy*). Namun, sebagai penerimaan umum (*rule of thubs*), nilai  $R^2$  yang dapat diterima adalah 0,75 (pengaruh kuat), 0,50 (pengaruh sedang), dan 0,25 (pengaruh lemah) (Hair et al., 2014; Hopkins, 2015) dalam (Efendi, 2021). Dilanjutkan dengan Uji Hipotesis melalui Bootstrapping dengan melihat tabel P-Values.

**Tabel 4.19 Nilai  $R$  Square**

### R Square

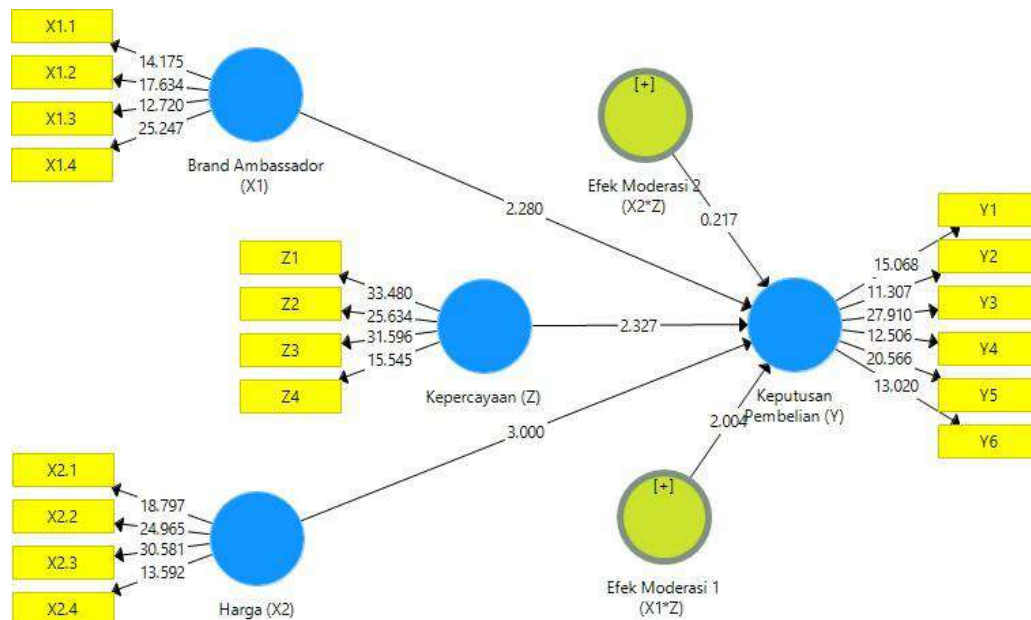
	R Square	Adjusted R Sq...
Keputusan Pe...	0.628	0.611

Sumber: *Data diolah SmartPLS, 2021*

Nilai  $R^2$  yang dapat diterima adalah 0,75 (pengaruh kuat), 0,50 (pengaruh sedang), dan 0,25 (pengaruh lemah). Tabel 4.19 diatas menunjukkan bahwa nilai *R-Square* untuk variabel keputusan pembelian (Y) yaitu sebesar 0.628 atau 62.8%. yang berarti variabel mampu menjelaskan keputusan pembelian (Y) sebesar 62.8% sedangkan 37.2 % dipengaruhi oleh variabel lain diluar penelitian.

Nilai *R Square* pada penelitian ini dapat diterima dan termasuk dalam kategoripengaruh sedang.

**Gambar 4.5 Model Struktural**



Sumber: *Data diolah SmartPLS, 2021*

### 3. Uji hipotesis

Dasar pengujian hipotesis dalam penelitian ini yaitu menggunakan nilai yang terdapat pada *output path coefficients*. Menurut Ghazali, (2014) dalam Rapyogha & Parmitasari, (2020) nilai statistik dengan pengujian hipotesis, untuk alpha 10% nilai statistik yang digunakan yaitu 1,96. Jadi kriteria penerimaan/penolakan hipotesis ialah apabila t-statistik yang digunakan > 1,96 berarti  $H_a$  diterima dan  $H_0$  ditolak. Penolakan/penerimaan hipotesis dengan probabilitas maka  $H_a$  diterima apabila nilai  $p < 0,05$ . Tabel *output estimasi* untuk pengujian model struktural dalam penelitian ini sebagai berikut.

Tabel 4.20 Uji Hipotesis

## Koefisien Jalur

	Sampel Asli (O)	Rata-rata Samp...	Standar Devias...	T Statistik (  O/STDEV  )	P Values
Brand Ambassador (X1) -> Keputusan Pembelian (Y)	0.236	0.252	0.104	2.280	0.023
Efek Moderasi 1 (X1*Z) -> Keputusan Pembelian (Y)	0.188	0.167	0.094	2.004	0.046
Efek Moderasi 2 (X2*Z) -> Keputusan Pembelian (Y)	-0.019	0.001	0.088	0.217	0.828
Harga (X2) -> Keputusan Pembelian (Y)	0.395	0.391	0.132	3.000	0.003
Kepercayaan (Z) -> Keputusan Pembelian (Y)	0.321	0.312	0.138	2.327	0.020

Sumber: Data diolah SmartPLS, 2021

Catatan:

TS : Tidak signifikan (*Not Significant*)

S : Signifikan (*Significant*)

Pengujian hasil penelitian menggunakan SmartPLS dilakukan secara statistik setiap hubungan yang telah dihipotesiskan dilakukan dengan menggunakan simulasi. Dalam hal ini, maka dilakukan penghitungan dengan uji *bootstrap* terhadap sampel. Pengujian dengan metode *bootstrap* dimaksudkan untuk meminimalkan masalah ketidaknormalan data dalam penelitian. Sesuai hasil analisis yang disajikan melalui Tabel 4.20, maka pengujian hipotesis dengan *bootstrap* dari analisis PLS adalah sebagai berikut:

- a. Pengujian Hipotesis H1 Diduga *Brand Ambassador* Berpengaruh Terhadap Keputusan Pembelian di Tokopedia

Hipotesis pertama (H1) yang menyatakan bahwa diduga *Brand Ambassador* berpengaruh terhadap keputusan pembelian di Tokopedia terbukti. Hal ini dapat dilihat pada tabel 4.20 diatas, koefisien jalur

0.236 dan nilai t-statistik 2.280 yang nilainya lebih besar dari 1,96. Begitupun dengan nilai *p-values* (0,023) <  $\alpha$  (0,05). Hal tersebut menunjukkan bahwa *brand ambassador* berpengaruh positif signifikan terhadap keputusan pembelian. Artinya hipotesis pertama (H1) diterima.

b. Pengujian Hipotesis H2 Diduga Harga Berpengaruh Terhadap Keputusan Pembelian di Tokopedia

Hipotesis kedua (H2) yang menyatakan bahwa diduga harga berpengaruh terhadap keputusan pembelian di Tokopedia terbukti. Hal ini dapat dilihat pada tabel 4.20 diatas dari koefisien jalur 0.395 dengan nilai t-statistik 3.000 dimana nilai ini lebih besar dari 1,96. Begitu juga dengan nilai *p-values* (0,003) <  $\alpha$  (0,05). Hal tersebut menunjukkan bahwa harga berpengaruh positif signifikan terhadap keputusan pembelian di Tokopedia. Artinya Hipotesis kedua (H2) diterima.

c. Pengujian Hipotesis H3 Diduga Kepercayaan Memoderasi *Brand Ambassador* Terhadap Keputusan Pembelian di Tokopedia

Hipotesis ketiga (H3) yang menyatakan bahwa diduga kepercayaan memoderasi *brand ambassador* terhadap keputusan pembelian di Tokopedia terbukti. Hal ini dapat dilihat pada tabel 4.20 diatas dari nilai koefisien jalur 0.188 dengan nilai t-statistik 2.004 dimana nilai ini lebih besar dari 1,96. Begitupun dengan nilai *p-values* (0.046) <  $\alpha$  (0,05). Sehingga dapat disimpulkan bahwa kepercayaan mampu memoderasi hubungan *brand ambassador* terhadap keputusan pembelian di Tokopedia. Artinya Hipotesis ketiga (H3) diterima.

d. Pengujian Hipotesis H4 Diduga Kepercayaan Memoderasi Harga Terhadap Keputusan Pembelian di Tokopedia

Hipotesis keempat (H3) yang menyatakan bahwa diduga kepercayaan memoderasi harga terhadap keputusan pembelian di Tokopedia tidak terbukti. Hal ini dapat dilihat pada tabel 4.20 di atas dari nilai koefisien jalur  $-0.019$  dengan nilai-statistik  $0.217$  dimana nilai ini lebih kecil dari nilai  $t$ -hitung  $1,96$ . Berdasarkan tabel di atas menunjukkan bahwa pengaruh  $X_2 \rightarrow Y$  memiliki nilai  $p\text{-values } 0.828 > \alpha (0,05)$ . Sehingga dapat disimpulkan bahwa kepercayaan tidak dapat memoderasi hubungan harga terhadap keputusan pembelian di Tokopedia. Artinya Hipotesis keempat (H4) ditolak.

**F. Pembahasan Hasil Penelitian**

Berdasarkan hasil analisis dan beberapa pengujian yang dilakukan pada penelitian ini, selanjutnya akan dilakukan pembahasan dari hasil penelitian tersebut sehingga dapat diberikan gambaran yang lebih jelas mengenai pengaruh antara variabel satu dengan variabel lainnya yang terdapat pada penelitian ini.

1. Pengaruh *Brand Ambassador* Terhadap Keputusan Pembelian

Berdasarkan hasil analisis yang diperoleh, diketahui nilai  $t$ -statistik  $2.280 > 1.96$  dan nilai signifikan  $0.023 < 0.05$ . Berdasarkan uji hipotesis tersebut, artinya *brand ambassador* berpengaruh positif dan signifikan terhadap keputusan pembelian di Tokopedia. Hal ini mengindikasikan bahwa pemilihan *brand ambassador* yang tepat dapat meningkatkan kepercayaan konsumen dalam melakukan sebuah keputusan pembelian secara *online* dan semakin sering suatu

perusahaan ataupun merek menggunakan *brand ambassador* dalam mengiklankan suatu produk maka akan meningkat pula jumlah pelanggan yang memutuskan untuk membeli produk dari perusahaan tersebut.

Tokopedia menggandeng selebriti dan penyanyi internasional “bts dan blackpink” sebagai brand ambassador. Melalui penggunaan BTS dan Blackpink sebagai *brand ambassador*, Tokopedia dapat membentuk *image* yang kuat, positif, unik, dan tentunya relevan dengan trend K-pop karena *brand image* yang kuat, positif, dan unik akan membuat konsumen terus menerus menggunakan atau membeli produk ataupun jasa dari *brand* tertentu secara konsisten dan tidak mencoba untuk beralih ke brand lain. Dengan begitu, selain menarik para calon konsumen baru, Tokopedia juga bisa terus mempertahankan para konsumennya. Berdasarkan hasil penelitian menyatakan bahwa sebagian besar masyarakat Kota Makassar yang menjadi pusat dari penelitian memiliki tingkat ketertarikan terhadap artis K-pop sehingga mempengaruhi keputusan pembelian di Tokopedia. Khususnya bagi kaum milenial karena yang lebih banyak menggunakan media belanja *online* mereka yang berperan sebagai mahasiswa, orang tua muda, dan sebagainya.

Merujuk pada hasil data responden, variabel *brand ambassador* ternyata berpengaruh positif signifikan terhadap keputusan pembelian. Dengan nilai koefisien jalur yang ditemukan antara kedua variabel tersebut signifikan secara statistik. Hasil penelitian ini sejalan dengan penelitian yang dilakukan Sifa Wajhillah, dkk (2020) yang menyatakan bahwa *brand ambassador* berpengaruh positif dan signifikan terhadap keputusan pembelian. Dan diperkuat oleh penelitian



yang dilakukan oleh Wua Gloria Sterie, dkk (2019) menyatakan bahwa secara simultan *brand ambassador* memiliki pengaruh positif dan signifikan terhadap keputusan pembelian. Hal ini sejalan dengan penelitian Lelly Brestilliani (2020) yang menyatakan bahwa *brand ambassador* berpengaruh positif dan signifikan terhadap keputusan pembelian.

## 2. Pengaruh Harga Terhadap Keputusan Pembelian

Berdasarkan hasil analisis menunjukkan bahwa harga memiliki pengaruh positif dan signifikan terhadap keputusan pembelian di Tokopedia. Hasil tersebut dibuktikan melalui nilai signifikan sebesar  $0.003 < 0.05$  dengan nilai t-statistik sebesar  $3.000 > 1.96$ . Hal ini mengindikasikan bahwa Semakin terjangkau dan menarik harga suatu barang maka semakin meningkat pula keputusan pembelian konsumen terhadap suatu produk. Dalam melakukan keputusan pembelian suatu produk, konsumen akan mempertimbangkan persepsi harga yang terdiri dari keterjangkauan harga, kesesuaian harga dengan manfaat yang dirasakan dan kualitas yang diterima oleh konsumen serta persaingan harga dengan marketplace lainnya.

Hasil penelitian ini sejalan dengan teori Menurut Kotler dalam (Alawiyah, 2019) mengatakan bahwa, “Ada empat bauran pemasaran yang dapat mempengaruhi keputusan pembelian, yaitu produk, harga, tempat/lokasi, dan promosi.”. Dari pernyataan tersebut dapat disimpulkan bahwa harga dapat mempengaruhi keputusan pembelian konsumen. Sedangkan Angipora dalam (Alawiyah, 2019), mengatakan bahwa, “Harga berpengaruh terhadap keputusan pembelian”. Hal ini menunjukkan bahwa jika harga suatu produk semakin tinggi

maka keputusan pembelian semakin menurun.

Konsumen cenderung lebih sensitif dalam merespon penerapan harga yang diterapkan oleh suatu produk. Harga yang sesuai dan relevan akan meningkatkan pertimbangan konsumen dalam melakukan keputusan pembelian, Karena Harga yang terlalu tinggi akan membuat konsumen beralih sedangkan harga yang terlalu murah juga berdampak pada kualitas suatu produk. Apabila harga yang ditetapkan tidak sesuai dengan kualitas yang ada maka konsumen dengan cepat menyadari hal tersebut. Beberapa konsumen yang merasa bahwa apabila kualitas produk yang ditawarkan semakin baik, maka harga sudah bukan menjadi tolak ukur untuk melakukan pembelian, melainkan kualitas dan manfaat yang dirasakan. Jika konsumen merasa bahwa produk tersebut sangat bermanfaat untuk memenuhi kebutuhan dan keinginannya maka harga yang ditawarkan sudah bukan menjadi tolak ukur untuk mengambil keputusan pembelian, melainkan manfaat yang dirasakan. Dapat disimpulkan bahwa kesesuaian harga dengan kualitas dan manfaat menjadi salah satu faktor sebelum seseorang mengambil sebuah keputusan untuk membeli, karena apabila kualitas dan manfaat produk telah sesuai dengan keinginan konsumen maka mereka tidak salah mengambil keputusan pembelian, terlebih pembelian secara *online*.

Dari hasil penelitian ini dapat disimpulkan bahwa harga merupakan faktor penting dalam mempengaruhi keputusan pembelian di Tokopedia. Pengaruh yang diberikan oleh harga lebih besar dibandingkan dengan pengaruh yang diberikan oleh *brand ambassador*. Hasil ini sejalan dengan penelitian yang dilakukan oleh Harun Al Rasyid & Agus Tri Indah (2018) yang menyatakan harga berpengaruh

positif dan signifikan terhadap keputusan pembelian. Diperkuat penelitian yang dilakukan oleh Sri Rahayu (2021), mengatakan Harga memberikan pengaruh positif terhadap keputusan pembelian pengguna *e-commerce* Tokopedia.

### 3. Pengaruh *Brand Ambassador* Terhadap Keputusan Pembelian Yang Dimoderasi Kepercayaan

Berdasarkan hasil analisis menunjukkan bahwa kepercayaan dapat memoderasi *brand ambassador* terhadap keputusan pembelian di Tokopedia. Hasil tersebut dibuktikan melalui nilai signifikan sebesar  $0.046 < 0.05$  dengan nilai t-statistik sebesar  $2.004 > 1.96$ . Hal ini mengindikasikan bahwa kepercayaan dapat memperkuat hubungan *brand ambassador* terhadap keputusan pembelian di Tokopedia.

*Brand ambassador* dapat menguntungkan atau merugikan, sehingga perlu adanya kecocokan antara suatu merek dengan *brand ambasadornya* sehingga secara signifikan berguna dalam *brand building*. Jika *brand ambassador nya* mendapati permasalahan pribadi atau citra negatif, maka hal tersebut dapat berdampak pada promosinya. Penggunaan *brand ambassador* yang tepat bisa meningkatkan kepercayaan konsumen dalam melakukan sebuah keputusan pembelian secara *online*. Dan juga meningkatkan pembelian konsumen dengan pengaruh *brand ambassador* tersebut.

Sedangkan kepercayaan adalah faktor yang penting, yang membuat konsumen tertarik untuk membeli produk *online*. Dalam bisnis kepercayaan pada pengguna sangat dibutuhkan karena dapat berpengaruh terhadap tingkat loyalitas pengguna sehingga akan memberikan dampak yang positif bagi apa yang dirasakan

dan kepercayaan akan menimbulkan niat beli kembali (Siyamtinah & Hendar 2015). Kepercayaan konsumen terhadap situs belanja *online* mempengaruhi keputusan pembelian. Ditambah lagi dengan adanya *brand ambassador* yang membuat konsumen menjadi lebih percaya dan tidak ragu lagi dalam melakukan belanja *online* di *marketplace tokopedia*.

Pada tabel 4.20 di atas dapat dilihat pengaruh X1 terhadap Y memiliki nilai yang signifikan, artinya *brand ambassador* dapat mempengaruhi keputusan pembelian. Hal ini sejalan dengan penelitian Wua Gloria Sterie, dkk (2019), yang menyatakan *brand ambassador* berpengaruh signifikan terhadap keputusan pembelian. Bagitupun dengan variabel Z terhadap Y juga memiliki nilai yang signifikan, artinya kepercayaan dapat mempengaruhi keputusan pembelian. Seperti penelitian yang dilakukan Agus Sobandi & Bambang Somantri (2020), kepercayaan konsumen berpengaruh positif dan signifikan terhadap keputusan pembelian secara *online*. Karena X1->Y dan Z->Y sama-sama bernilai signifikan, maka termasuk dalam moderasi semu (*quasi moderator*). Moderasi semu merupakan variabel yang memoderasi hubungan antara variabel *independent* dengan variabel dependen yang sekaligus menjadi variabel *independent*. Dapat disimpulkan bahwa dengan adanya kepercayaan mampu memoderasi hubungan *brand ambassador* terhadap keputusan pembelian.

#### 4. Pengaruh harga terhadap keputusan pembelian yang dimoderasi Kepercayaan

Berdasarkan hasil penelitian yang diperoleh dari Uji Hipotesis variabel kepercayaan sebagai variabel moderasi diperoleh nilai t-statistik sebesar 0.217 dengan nilai *P-Values* sebesar 0.828 lebih besar dari 0.05 ( $0.839 > 0.05$ ).

Perolehan nilai t-statistik di atas lebih kecil dari nilai *P-Value* yang mengidentifikasi memiliki pengaruh yang tidak signifikan. Hal ini mengindikasikan bahwa kepercayaan tidak dapat memperkuat ataupun memperlemah hubungan harga terhadap keputusan pembelian. Akan tetapi variabel kepercayaan bersifat signifikan sebagai variabel bebas bukan sebagai variabel moderasi. Kepercayaan tidak akan memoderasi pengaruh harga terhadap keputusan pembelian *online* pada Tokopedia di kota Makassar. Kepercayaan berpengaruh secara langsung terhadap keputusan konsumen tersebut dalam melakukan keputusan pembelian secara *online*.

Beberapa responden dari penelitian ini mengatakan bahwa ketika melihat produk dengan harga murah, mereka mampu membuat keputusan pembelian terhadap produk tersebut walaupun kepercayaannya belum terbentuk. Hal itu terjadi karena adanya beberapa faktor seperti konsumen memiliki daya beli yang baik, adanya dorongan untuk membeli produk sebab harganya yang sesuai dengan konsumen, terlebih jika mereka mendapatkan potongan harga atau adanya promo produk. Dapat dikatakan bahwa kepercayaan tidak selalu bisa menghubungkan antara variabel harga terhadap keputusan pembelian konsumen.

Kepercayaan tidak menjadi pertimbangan yang kuat dalam melakukan keputusan pembelian di tokopedia karena mereka percaya pada harga yang ditentukan oleh tokopedia, dari harga tersebut mereka sudah dapat percaya bahwa mereka yakin bertransaksi.

Hasil pada penelitian ini dapat disimpulkan bahwa variabel kepercayaan tidak mampu memoderasi hubungan harga terhadap keputusan pembelian.

Kepercayaan lebih bersifat sebagai variabel bebas yang mempengaruhi keputusan pembelian. Kepercayaan tidak akan menguatkan atau melemahkan pengaruh dari harga terhadap keputusan pembelian, melainkan memberikan pengaruhnya secara langsung pada keputusan pembelian yang dilakukan oleh konsumen pada *marketplace* Tokopedia. Hasil penelitian ini berkesesuaian dengan hasil penelitian yang ditemukan oleh Wisnu Rayhan Adhitya, 2019 yang juga menemukan hasil bahwa bahwa variabel kepercayaan tidak menjadi moderator pada hubungan harga dengan keputusan pembelian.

## **BAB V**

### **PENUTUP**

#### ***A. Kesimpulan***

Berdasarkan hasil analisis data dari penelitian yang telah dilakukan dan pembahasan yang telah dipaparkan pada bab IV mengenai pengaruh brand ambassador dan harga produk terhadap keputusan pembelian di tokopedia yang dimoderasi oleh kepercayaan. Maka dapat ditarik kesimpulan sebagai berikut:

1. *Brand ambassador* memiliki pengaruh positif dan signifikan terhadap keputusan pembelian di *marketplace* Tokopedia pada masyarakat kota makassar.
2. Harga memiliki pengaruh positif dan signifikan terhadap keputusan pembelian di *marketplace* Tokopedia.
3. Kepercayaan mampu memoderasi hubungan antara *brand ambassador* terhadap keputusan pembelian di *marketplace* Tokopedia.
4. Kepercayaan tidak dapat memoderasi hubungan antara harga terhadap keputusan pembelian di *marketplace* Tokopedia.

#### ***B. Saran***

Berdasarkan hasil penelitian yang telah dipaparkan, maka penulis memberi saran kepada para penulis selanjutnya yang ingin melanjutkan penelitian ini yaitu sebagai berikut:

### 1. Bagi perusahaan

Pihak Tokopedia memperhatikan strategi promosi melalui *brand ambassador* yang saat ini telah dilakukan dan lebih ditingkatkan lagi dalam hal melakukan pemilihan *brand ambassador* ke depannya dengan sosok yang dapat dipercaya, menjaga *image* dan memiliki integritas sehingga harapan ke depannya lebih meningkatkan keputusan pembelian. memperhatikan kesesuaian harga dengan kualitas produk, pemberian potongan harga khusus dengan cara melakukan lebih banyak program diskon atau gratis ongkos kirim (ongkir) pada pelanggan tanpa harus membeli dalam kuantitas banyak. Dan kesesuaian informasi yang disampaikan oleh pihak manajemen untuk meningkatkan kepercayaan konsumen.

### 2. Bagi peneliti selanjutnya

Bagi peneliti-peneliti selanjutnya yang akan meneliti keputusan pembelian hendaknya menggunakan variabel bebas selain dalam model penelitian ini, misalnya kemudahan kualitas pelayanan, dan sebagainya atau menambahkan variabel-variabel yang lain diluar penelitian ini. Selain itu dapat menggunakan sampel lingkup lingkungan dengan jangkauan yang lebih luas.



## DAFTAR PUSTAKA

- Abdullah, Thamrin, Francis Tantric. 2016. Manajemen pemasaran. Ed 1, cet 5. Jakarta: Rajawali pers. Hal 171
- Alhasni, Atika dan Imelda Ogi. 2014. Iklan Dan Harga Pengaruhnya Terhadap Penjualan Mobil Toyota Avanza Pada Pt. Hasjrat Abadi Manado. *Jurnal EMBA 1023*, Vol 2 (2).
- Adhitya, Wisnu Rayhan. 2019. Fenomena Harbolnas (Hari Belanja Online Nasional) Melalui Harga, Produk, Kemudahan Dan Keamanan Bertransaksi Terhadap Keputusan Pembelian Konsumen Secara Online Dengan Kepercayaan Sebagai Variabel Moderating Di Komplek Johor Indah Permai II Medan. *Jurnal Manajemen dan Bisnis*, Vol 1 (1).
- Al-Qur'an dan Terjemahan (2019). Kementerian Agama RI. Pustaka Agung Harapan.
- Al-rasyid, Harun, and Agus Tri Indah. 2018. "Pengaruh Inovasi Produk Dan Harga Terhadap Keputusan Pembelian Sepeda Motor Yamaha Di Kota Tangerang Selatan." *Perspektif* 16(1): 41.
- Andriani, Femi. 2021. "Pengaruh Iklan Dan Kualitas Pelayanan Terhadap Keputusan Pembelian Konsumen Tokopedia (Studi Kasus Pada Pengguna Tokopedia di Jabodetabek)." *Jurnal Inovatif Mahasiswa Manajemen* 1(3).
- Ayuningtiyas, Kartika, Hendra gunawan. 2018. Pengaruh Kepercayaan, Kemudahan Dan Kualitas Informasi Terhadap Keputusan Pembelian Daring Di Aplikasi Bukalapak Pada Mahasiswa Politeknik Negeri Batam. *Journal Of Applied Business Administration*. Vol. 2, No. 1.
- Ayuwinandyasari, Vinsia. 2020. "Pengaruh Pemasaran Media Sosial, Kualitas Produk, Dan Kaesang Pangarep Sebagai Brand Ambassador Terhadap Niat Pembelian Sang Pisang." h 24.
- Bilondatu, Machrani Rinandha. 2013. Motivasi, Persepsi, dan Kepercayaan Pengaruhnya Terhadap Keputusan Pembelian Konsumen Pada Sepeda Motor Yamaha di Minahasa. *Jurnal EMBA*, Vol 1(3).
- Brestilliani, Lelly, and Suhermin. 2020. "Pengaruh Brand Awareness, Brand Ambassador, Dan Harga Terhadap Keputusan Pembelian Online Pada Marketplace Shopee." *Jurnal Ilmu dan Riset Manajemen* 9: h 4.
- Budiati, Indah, dkk. 2018. "Profil Generasi Milenial Indonesia." Kementerian

- Pemberdayaan Perempuan dan Perlindungan Anak, h 14. [www.freepik.com](http://www.freepik.com).
- Cherstiawan, Alvin. 2019. "Pengaruh Kepercayaan, Persepsi Harga, Dan Promosi Dalam Keputusan Pembelian Di Tokopedia Pada Mahasiswa Universitas Kristen Krida Wacana." *Ilmiah Manajemen Bisnis* 19(2).
- Darmansyah, Muhartini Salim, and Syamsul Bachri. 2014. "Pengaruh Celebrity Endorser Terhadap Keputusan Pembelian Produk di Indonesia (Penelitian Online)." *Jurnal Aplikasi Manajemen* 12(2): 230–38.
- Dessyaningrum, Cici, Samsir, and Yulia Efni. 2020. "Pengaruh Kualitas Mobile, Harga, Dan Kualitas Produk Dengan Kepercayaan Pelanggan Sebagai Variabel Moderasi Terhadap Keputusan Pembelian Online Situs Shopee." *Jurnal Tepak Manajemen Bisnis XII* (3).
- Dewi, Luh Gede Permata Sari, dkk. 2020. "The Effect of Brand Ambassador, Brand Image, and Brand Awareness on Purchase Decision of Pantene Shampoo in Surabaya, Indonesia." *SHS Web of Conferences* 76: 01023.
- Efendi, Ahmad. 2021. "The Effect of Customer Resources On Value Co-Creation Activities And Higher Education's Competitive Advantages (Empirical Study On State Higher Education In Makassar)." *Disertasi*.
- Gerung, Christty Jacklin, dkk. 2017. "Pengaruh Kualitas Produk, Harga Dan Promosi Terhadap Keputusan Pembelian Mobil Nissan X-Trail Pada Pt. Wahana Wirawan Manado." *Jurnal EMBA: Jurnal Riset Ekonomi, Manajemen, Bisnis dan Akuntansi* 5(2): 2221–29.
- Harsanto, luthfan fazari, and Wahyu Hidayat. 2017. "Pengaruh Kualitas Produk, Harga Dan Lokasi Terhadap Keputusan Pembelian (Pada Ukm Martabak Mas Ipung Di Perumahan Plamongan Indah Semarang)." *Jurnal Ilmu Administrasi Bisnis* 6(3): 340–51.
- Imron, Imron. 2019. "Analisa Pengaruh Kualitas Produk Terhadap Kepuasan Konsumen Menggunakan Metode Kuantitatif Pada CV. Meubele Berkah Tangerang." *Indonesian Journal on Software Engineering (IJSE)* 5(1): 22.
- Indrasari, Meithiana 2019. *Pemasaran Dan Kepuasan Pelanggan*. Cet. 1. Surabaya: Unitomo Press. h 36 & 39
- Janie, Dyah Nirmala Arum. *Statistic Deskriptif & Regresi Linier Berganda Dengan SPSS*. Semarang: Semarang university press. Vol 43
- Korowa, Enos, dkk. Pengaruh Kelengkapan Produk Dan Harga Terhadap Pembelian Ulang Konsumen (Studi Kasus Freshmart Bahu Manado). *Jurnal Administrasi Bisnis*. 2018, Vol. 6 No. 3. H 30.
- Kurniadi, Farid. 2018. "Pengaruh Citra Merek, Kualitas Produk, Dan Promosi Terhadap Keputusan Pembelian Studi Kasus Pada Konsumen Helm INK Di Kabupaten Purworejo)." *Jurnal Ekobis Dewantara* 1(8).

- <https://jurnalfe.ustjogja.ac.id/index.php/ekobis/article/view/1594>.
- Kusdyah, ike. 2012. Persepsi Harga, Persepsi Merek, Persepsi Nilai, Dan Keinginan Pembelian Ulang Jasa Clinic Kesehatan (Studi Kasus Erha Clinic Surabaya). *Jurnal Manajemen Pemasaran*, Vol. 7, No. 1.
- Lailiya, Nisfatul. 2020. “Pengaruh Brand Ambassador dan Kepercayaan Terhadap Keputusan Pembelian di Tokopedia.” *IQTISHADequity* 2(2): 2622–6367.
- Lolowang, Isye. 2019. Pengaruh Persepsi dan Preferensi Konsumen Terhadap Keputusan Pembelian Rumah Tipe Premium (Studi Pada Konsumen Kawanua Emerald City Akrland Manado. *Jurnal Riset Bisnis Dan Manajemen*. Vol, 7(1), h 97
- Nasution, Hamni Fadlilah. 2018. “Pengaruh Kemudahan Dan Harga Terhadap Keputusan Pembelian Produk Pakaian Secara Online (Studi Kasus Mahasiswa Belanja Online Pada FEBI IAIN Padangsidimpuan).” *At-tijarah: Jurnal Ilmu Manajemen dan Bisnis Islam* 4(1): 31.
- Pohan, Fanny Suzuda & Zida Fajar Aulia. 2019. Kualitas Situs Web, Kepercayaan, dan Loyalitas Konsumen Tokopedia. *Jurnal Manajemen Strategi dan Aplikasi Bisnis*. Vol 2(1).<http://core.ac.uk/download/pdf/233461502>
- Prabowo, Indra Jaya Krisna Gede. 2016. Pengaruh Citra Merek, Kualitas Produk, Persepsi Harga dan Word Of Mouth Terhadap Minat Beli (Studi Pada Mahasiswa Fakultas Ekonomi UNY Pengguna Iphone)
- Purwana, Dedi dan Nurdin Hidayat. 2017. *Studi Kelayakan Bisnis*. Ed. 1. Cet. 2.  
Depok: Rajawali Pers
- Putri, Tiara Cantika & Ce Gunawan. 2021. Pengaruh Keragaman Produk dan Kepercayaan Terhadap Minat Beli Online Saat Pandemi Covid-19. *Jurnal Ekonomi, Manajemen, Bisnis, dan Sosial*, Vol 1(2)
- Rahayu, Sri. 2021. “Pengaruh Harga, Kepercayaan Dan Kualitas Produk Terhadap Keputusan Pembelian Pengguna E-Commerce Tokopedia (Studi Kasus Pada Mahasiswa Manajemen Informatika Angkatan 2020 Universitas Mahakarya Asia PSDKU Baturaja).” *Journal Management, Business, and Accounting* 20(1): h 41.
- Rahmizal, Maizul, and Rido Yuwendri. 2020. “Pengaruh Kepercayaan, Kemudahan Dan Kualitas Informasi Terhadap Keputusan Pembelian Daring Di Aplikasi Shopee Pada Mahasiswa Di Kota Padang.” *jurnal pundi* 4(3).
- Raprayoga, R., & Parmitasari, R. D. A. 2020. Efek Mediasi Perilaku Keuangan dan dampak Kepuasan Keuangan Masyarakat di Kota Makassar. *Assets: Jurnal Ekonomi, Manajemen dan Akuntansi*, 10(1)
- Rohman, Faris Nur dan Hendri Hermawan Adinugraha. 2018. Faktor-Faktor Yang

- Mempengaruhi Keputusan Pembelian Konsumen Pada Swalayan Mikro Di Kota Semarang. *Journal Media Trend*. Vol. 13(1), h 68-69
- Sari, Fuji Puspa, and Hawignyo. 2021. "The Effect of Trust and Risk Perception On Tokopedia Online Shop Purchase Decision." *Journal of Economic, Business and Accounting* 4(2). <https://journal.ipm2kpe.or.id/index.php/COSTING/article/view/1986>.
- Sari, Trya Fattika. 2018. "Pengaruh Citra Merek Dan Kualitas Produk Terhadap Keputusan Pembelian Produk Pond's (Studi Kasus Pada Mahasiswi FEBI UIN Sumatera Utara)." *Thesis (Skripsi(S1))*: 18–19. <http://repository.uinsu.ac.id/4554/1/SkripsiTryaFattikaSari.pdf%0A>.
- Setyaningsih, Dani Khoerinisa. Pengaruh Citra Merek, Gaya Hidup Hedonis Dan Harga Terhadap Keputusan Pembelian Jilbab Rabbani (Studi Pada Santriwati Pondok Pesantren Ma'had Mambaul Qur'an Munggang Bawah di Wonosobo). *Journal of Economic, Business and Engineering (JEBE)*. Vol.1, No.2, 2020. Hal 314
- Shihab, M Quraish. "Wawasan Al-Quran Tafsir Tematik Atas Pelbagai Persoalan Umat." Penerbit Mizan Pustaka, 1996, h 211
- Shofian, Fitrohhana. 2015. "Efektivitas Metode Attention, Interest, Desire, Action (AIDA) Dalam Advertising Terhadap Keputusan Pembelian Pada Produk PT. Djarum (Djarum Super)."
- Sobandi, Agus, and Bambang Somantri. 2020. "Pengaruh Kepercayaan Konsumen Terhadap Keputusan Pembelian Secara Online." *Winter Journal* 1(1): h 44.
- Solihin, dede. 2020. Pengaruh Kepercayaan Pelanggan Dan Promosi Terhadap Keputusan Pembelian Konsumen Pada Online Shop Mikaylaku Dengan Minat Beli Sebagai Variabel Intervening. *Jurnal Mandiri*. Vol. 4, No. 1
- Sterie, Wua Gloria, Dkk. 2019. "Pengaruh Brand Ambassador Dan Brand Image Terhadap Keputusan Pembelian Produk Pt. Telesindo Shop Sebagai Distributor Utama Telkomsel Di Manado." *Jurnal Emba: Jurnal Riset Ekonomi, Manajemen, Bisnis Dan Akuntansi* 7(4), h 3140.
- Sudaryono. 2019. *Metodologi Penelitian Kuantitatif, Kualitatif, dan Mix Method*. Ed. 2. Cet 3. Depok: Rajawali Pers, h 162.
- Suprayoga, Imam dan Tobroni. 2003. *Metodologi Penelitian Sosial-Agama*. Bandung: PT Remaja Rosdakarya.

- Suryani, Tatik. 2008. *Perilaku Konsumen: Implikasi Pada Strategi Pemasaran*. Ed. 1, Cet. 1. Jakarta: Graha Ilmu, h 6.
- Wajhillah, sifa and Dkk. 2020. "Pengaruh Brand Ambassador Terhadap Purchase Decision OPPO Smartphone Di Kota Sukabumi." 1(2): h 15
- Wardhana, Onny Herlambang Putra. 2019. "Pengaruh Persepsi Kemudahan, Persepsi Kegunaan, Persepsi Nilai, Pengaruh Sosial, Persepsi Risiko, Dan Kepercayaan Terhadap Minat Menggunakan E-Commerce." *Journal of Chemical Information and Modeling* 53(9): 1689–99.
- Wulandari, Citra. 2018. Pengaruh Brand Ambassador Terhadap Keputusan Pembelian Smartphone Oppo F3 di Samarinda. *Jurnal Ilmu Manajemen Mulawarman*, Vol 3(4).
- Wulandari, Ni Luh Putu Sari, and Ni Wayan Ekawati. 2015. "Peran Kepercayaan Dalam Memediasi Persepsi Nilai Terhadap Niat Beli Produk Ramah Lingkungan." *jurnal manajemen unud* 4(7): 2095–2109.
- Yudhistira, Vega, and Finisica Dwijayanti Patrikha. 2021. "Pengaruh Promosi Penjualan Dan Brand Ambassador Dengan Variabel Kepercayaan Sebagai Mediator (Studi Pada Produk Fashion Online di Surabaya)." *Jurnal Pendidikan Tata Niaga (JPTN)* 9(2).

**L**

**A**

**M**

**P**

**I**

**R**

**A**

**N**

## LAMPIRAN 1

### TABULASI DATA PENELITIAN

<i>Brand Ambassador (X1)</i>				<i>Harga (X2)</i>				<i>Keputusan Pembelian (Y)</i>						<i>Kepercayaan (Z)</i>			
<b>X1.1</b>	<b>X1.2</b>	<b>X1.3</b>	<b>X1.4</b>	<b>X2.1</b>	<b>X2.2</b>	<b>X2.3</b>	<b>X2.4</b>	<b>Y1</b>	<b>Y2</b>	<b>Y3</b>	<b>Y4</b>	<b>Y5</b>	<b>Y6</b>	<b>Z1</b>	<b>Z2</b>	<b>Z3</b>	<b>Z4</b>
5	4	5	4	4	4	4	5	5	4	5	4	5	4	4	4	4	4
5	5	5	5	5	5	5	5	5	5	5	5	5	5	5	5	5	5
5	5	5	5	4	4	4	5	5	5	5	5	5	5	4	5	5	5
5	5	4	5	5	4	4	5	4	4	5	5	4	4	5	5	5	5
5	3	5	5	5	5	4	5	4	5	5	4	3	5	5	4	5	5
4	5	4	5	4	5	4	5	5	4	5	4	5	4	3	4	5	4
3	4	5	4	5	4	3	5	4	3	5	4	5	3	5	4	5	4
5	3	5	5	4	5	5	3	5	3	5	4	5	5	5	5	4	4
3	3	4	4	3	5	5	4	3	4	2	5	2	4	4	4	4	5
3	4	4	4	4	3	4	4	3	4	3	4	2	3	3	3	2	4
5	4	4	4	5	3	4	4	3	5	5	3	4	5	4	3	4	3
4	5	3	5	4	3	5	4	3	4	3	4	4	4	3	5	5	4
4	4	4	4	5	5	5	5	4	5	4	5	4	5	5	5	5	5
5	5	5	5	4	4	4	4	4	4	4	4	4	4	5	5	5	5
5	4	4	3	3	3	3	3	3	4	2	4	1	3	3	3	4	4
4	4	5	5	4	5	5	1	2	4	3	3	5	5	2	3	5	4
4	3	5	5	4	4	5	5	4	4	3	3	4	5	4	5	4	3
5	5	1	5	5	5	5	3	5	4	3	4	2	5	5	5	5	5
4	4	4	4	5	5	5	5	5	5	5	5	5	5	4	2	3	4
4	4	3	3	4	4	4	4	3	4	3	4	3	3	3	3	3	4
4	5	3	3	5	4	5	5	2	5	2	5	1	4	4	4	5	5
4	2	4	3	3	5	4	4	5	4	5	4	3	5	4	4	5	3

5	4	3	3	5	3	4	4	3	4	3	5	5	4	3	3	4	4
4	5	5	4	5	3	4	4	5	5	4	4	4	4	3	4	4	5
5	5	4	4	5	5	4	5	5	4	5	5	5	5	5	4	5	5
4	4	3	5	4	5	4	5	3	4	4	4	3	4	5	4	4	3
4	5	4	5	4	4	4	5	3	5	4	4	3	5	4	3	5	4
3	3	3	5	3	3	3	3	3	3	3	3	3	3	5	3	3	4
3	3	3	3	3	3	3	3	3	3	3	3	3	3	3	3	3	3
4	4	5	5	5	4	4	5	3	5	4	5	4	4	5	5	4	4
5	5	4	5	4	5	5	4	3	4	5	5	5	4	5	5	4	4
5	2	4	4	4	5	5	4	2	4	2	5	2	3	5	3	5	5
3	3	4	3	4	3	3	4	4	4	3	3	3	3	3	3	4	3
5	5	5	5	5	5	5	5	5	5	5	5	5	5	5	5	5	5
3	4	4	5	4	4	4	4	4	4	4	4	4	5	5	4	4	4
4	4	4	4	3	5	4	5	3	4	3	4	3	4	5	4	4	4
2	2	3	2	2	3	3	2	3	3	3	3	3	3	2	2	2	2
4	3	4	4	4	4	4	4	3	4	3	4	3	4	3	3	4	4
5	3	5	5	5	5	5	5	5	5	5	5	5	5	5	5	5	5
5	3	5	4	3	5	5	3	2	5	5	5	4	3	3	3	4	4
5	5	5	5	5	4	5	5	3	3	3	3	3	5	5	5	5	5
3	3	3	3	3	3	3	3	3	3	3	3	3	3	3	3	3	3
5	3	4	4	4	4	4	5	4	5	4	5	3	4	4	4	4	4
5	4	5	4	4	3	5	4	1	3	5	3	5	5	5	4	4	4
4	3	4	4	4	4	4	5	2	3	2	4	1	4	4	4	3	4
3	3	3	3	3	4	4	4	3	3	3	3	3	3	3	3	3	3
3	3	4	4	4	3	3	4	3	4	3	4	3	4	3	3	4	4
4	4	4	5	4	4	4	5	3	4	3	4	3	3	4	4	4	4
5	4	4	4	4	3	3	2	2	3	3	4	4	4	4	4	4	4



4	4	5	4	5	4	4	4	3	4	4	4	4	4	4	4	5	5
4	3	3	4	4	4	3	4	1	2	1	4	1	3	3	4	4	4
5	5	5	5	5	5	5	5	5	5	5	5	5	5	5	5	5	5
3	1	3	3	3	3	3	3	1	4	1	3	1	3	3	3	4	4
4	3	4	5	4	4	3	1	1	5	1	3	1	3	3	3	4	4
5	3	4	5	5	4	4	5	3	5	3	4	3	4	5	5	5	5
4	4	5	4	3	4	3	3	4	4	4	3	4	4	3	4	4	3
4	4	5	3	4	4	4	5	5	5	5	4	5	4	4	4	5	5
5	2	4	5	4	5	5	5	1	4	2	4	2	1	2	4	5	5
3	3	3	3	3	3	4	4	3	3	2	4	1	3	3	3	4	4
5	5	5	5	5	4	4	5	4	5	5	4	4	4	4	4	5	5
3	4	3	4	4	4	4	5	4	4	4	4	4	4	4	4	3	4
3	3	3	3	2	3	3	3	1	4	3	3	1	3	3	3	3	3
5	5	5	5	4	4	4	5	4	4	4	4	4	4	4	4	4	4
3	3	3	4	4	4	4	4	2	4	3	4	3	3	3	3	3	4
4	4	5	5	4	4	5	5	3	4	4	4	3	4	4	4	4	4
4	4	5	4	4	4	4	5	4	5	4	5	3	5	3	4	4	5
4	3	4	3	3	4	4	5	2	4	2	3	1	3	3	3	4	4
3	2	5	4	3	4	4	5	3	4	2	4	2	4	3	4	4	4
3	3	4	3	4	4	3	4	1	3	1	3	1	3	3	3	3	3
4	4	3	3	4	4	4	5	3	4	3	5	1	2	3	3	4	4
5	4	5	3	4	5	4	5	5	4	5	5	5	4	5	5	5	5
4	4	4	4	4	4	4	4	3	4	3	4	3	4	4	4	4	4
2	4	2	3	3	4	4	3	2	2	2	4	1	2	1	2	3	3
4	3	5	3	4	4	3	4	1	5	2	4	1	2	3	1	4	4
5	4	5	5	5	4	4	5	4	5	4	5	4	5	4	4	5	4
1	2	3	1	2	1	2	2	3	3	1	2	1	3	1	2	1	2

3	3	3	3	3	4	3	3	3	3	3	3	3	3	3	3	3	2	
3	3	3	3	4	5	4	5	3	5	3	4	3	4	5	4	4	4	
5	5	5	5	5	4	4	5	5	5	5	5	5	5	5	5	5	5	
4	4	5	5	5	5	5	4	3	4	3	5	3	4	4	4	4	4	
5	5	5	5	4	5	5	5	5	5	5	5	5	5	5	5	5	5	
4	4	5	4	4	3	3	5	3	3	4	4	3	4	4	3	5	5	
4	3	4	4	4	4	4	4	1	4	3	4	1	4	4	4	3	4	
3	3	3	3	3	3	3	3	3	3	3	3	3	3	3	3	3	3	
2	3	4	4	4	3	4	3	3	5	5	5	4	3	2	1	5	5	
5	5	5	5	5	4	5	5	1	1	1	5	1	4	5	4	4	4	
5	4	5	4	5	5	5	5	4	5	5	5	5	5	5	5	5	5	
4	5	5	4	5	3	4	3	1	4	2	4	1	1	3	3	3	3	
2	3	3	4	5	5	5	5	5	5	5	5	2	3	2	3	3	3	
2	5	5	5	5	5	5	5	5	5	5	5	5	5	5	5	5	5	
5	5	5	5	5	5	5	5	5	5	5	5	5	5	5	5	4	4	
3	3	3	3	3	3	3	3	3	3	3	3	3	3	4	3	4	2	2
2	2	2	2	2	2	2	2	5	2	4	2	4	2	2	2	3	3	
4	4	4	4	3	3	3	3	3	3	3	3	3	3	3	3	4	4	
5	4	4	4	4	4	4	4	4	4	4	4	4	4	4	4	4	4	
4	4	4	4	4	2	4	4	4	2	5	4	2	4	4	4	1	5	
2	1	1	2	1	3	1	2	1	1	2	4	1	5	1	3	5	5	
5	5	5	5	5	5	5	5	5	5	5	5	5	5	5	5	3	3	
3	5	4	5	3	3	4	4	1	4	3	4	3	3	3	3	4	5	
4	2	4	4	3	4	4	5	4	4	3	4	2	3	3	4	3	4	
3	4	4	4	3	4	4	3	2	4	2	4	2	3	3	4	5	5	
5	4	4	4	5	4	4	4	5	5	5	4	4	4	4	4	4	5	
5	4	4	5	3	5	5	5	5	4	4	5	4	3	5	5	4	4	

5	5	5	5	5	5	5	5	5	5	5	5	5	5	5	5	4	4
5	4	4	4	5	3	3	4	3	5	4	3	3	4	3	3	3	3
3	3	3	3	3	3	3	3	3	3	3	3	3	3	3	3	4	5
5	5	5	5	4	4	5	4	4	5	4	4	4	5	4	4	4	5
4	3	4	4	3	3	3	4	3	4	3	3	3	4	4	4	5	5
5	5	5	5	5	5	5	4	4	4	5	5	4	5	4	5	5	5
3	4	5	5	5	5	5	5	5	5	5	5	5	5	5	5	2	2
4	3	2	1	3	2	3	4	2	4	3	3	3	4	3	2	5	5
5	3	4	5	4	4	4	5	3	5	3	4	3	4	5	5	5	5

**LAMPIRAN 2**  
**KUESIONER PENELITIAN**

**Pengaruh *Brand Ambassador* Dan Harga Produk Terhadap Keputusan Pembelian di Tokopedia Dengan Kepercayaan Sebagai Variabel Moderasi (Studi Kasus Pada Masyarakat Kota Makassar)**

*Assalamu'alaikum warahmatullahi wabarakatuh*

Responden yang terhormat,

Perkenalkan nama saya SISKKA, Mahasiswa Program Studi Manajemen, Fakultas Ekonomi dan Bisnis Islam (FEBI), Universitas Islam Negeri Alauddin Makassar yang sedang melakukan penelitian guna menyelesaikan tugas akhir untuk memperoleh gelar sarjana (S1). Oleh karena itu, saya mengharapkan kesediaan Bapak/Ibu/Saudara(i) untuk berkenaan menjawab pernyataan yang berhubungan dengan masalah yang diteliti apabila memenuhi kriteria responden sebagai berikut:

- 1. Berdomisili di Kota Makassar**
- 2. Usia 17-36 tahun**
- 3. Pernah melakukan belanja online di Tokopedia minimal 1 kali**

Sesuai kode etik penelitian ilmiah, identitas yang anda berikan bersifat rahasia. Atas waktu dan ketersediaannya, saya ucapkan terima kasih.

*Wassalamu'alaikum warahmatullahi wabarakatuh*

Hormat Saya,

**Siska**

## A. Identitas Responden

- Nama :
- Jenis Kelamin : (    ) Laki-laki  
(    ) Perempuan
- Usia : (    ) 17-23 tahun  
(    ) 24-30 tahun  
(    ) 31-36 tahun
- Pekerjaan : (    ) Pegawai Negeri Sipil (PNS)  
(    ) Pegawai Swasta  
(    ) Pelajar/Mahasiswa  
(    ) Lainnya
- Penghasilan : (    ) < Rp. 1.000.000  
(    ) Rp. 1.000.000 - Rp. 2.000.000  
(    ) Rp. 3.000.000 – Rp. 4.000.000  
(    ) > Rp. 4.000.000
- Pernah melakukan Pembelian  
di *marketplace* Tokopedia : (    ) 1 Kali  
(    ) 2-5 Kali  
(    ) 6-10 Kali  
(    ) >10 Kali

## B. Petunjuk Pengisian

Berilah tanda Check list (√) pada salah satu jawaban yang paling sesuai dengan pendapat saudara. Kreteria penelitian:

Sangat Tidak Setuju (STS) = Skor 1

Tidak Setuju (TS) = Skor 2

Netral (N) = Skor 3

Setuju (S) = Skor 4

Sangat Setuju (SS) = Skor 5

## C. Daftar Pernyataan

### 1. Brand Ambassador “BTS & BLACKPINK” (X1)

No	PERNYATAAN	STS	TS	N	S	SS
	<b>Kepopuleran</b>					
1	<i>Brand ambassador tokopedia memiliki tingkat kepopuleran di masyarakat</i>					
	<b>Daya tarik</b>					
2	<i>Brand ambassador Tokopedia memiliki kharisma yang membuat saya tertarik dalam berbelanja di Tokopedia</i>					
	<b>Kekuatan</b>					
3	<i>Brand Ambassador Tokopedia dapat mempengaruhi konsumen untuk menggunakan Tokopedia</i>					
	<b>Keahlian</b>					
4	<i>Brand ambassador Tokopedia mampu menyampaikan program-program yang dilaksanakan Tokopedia dengan baik.</i>					

## 2. Harga

No	PERNYATAAN	STS	TS	N	S	SS
	<b>Harga terjangkau</b>					
1	Saya membeli produk di marketplace Tokopedia karena harganya terjangkau dan bersaing dengan marketplace lainnya.					
	<b>Kesesuaian harga dengan kualitas</b>					
2	Harga produk yang ditawarkan sesuai dengan kualitas yang ada					
	<b>Kesesuaian harga dengan manfaat</b>					
3	Harga produk yang ditawarkan sesuai dengan manfaat yang saya rasakan					
	<b>Adanya diskon</b>					
4	Saya melakukan pembelian di marketplace Tokopedia karena adanya diskon/potongan harga					

## 3. Keputusan pembelian (Y)

No	PERNYATAAN	STS	TS	N	S	SS
	<b>Attention</b>					
1	Saya tertarik melakukan pembelian di marketplace Tokopedia karena menggunakan brand ambassador BTS dan BLACKPINK					
	<b>Interest</b>					
2	Saya tertarik membeli produk di Tokopedia karena terdapat beberapa variasi harga untuk barang yang sama					
	<b>Desire</b>					

3	Saya ingin membeli produk di marketplace tokopedia karena tokopedia merupakan salah satu Marketplace indonesia yang bekerjasama dengan BTS dan BLACKPINK					
4	Saya ingin membeli di marketplace Tokopedia karena harga produkyang ditawarkan sesuai dengan manfaat yang dirasakan.					
	<b>Action</b>					
5	Saya membeli produk di marketplace Tokopedia karena saya tertarik dengan BTS dan BLACKPINK					
6	Saya membeli di marketplace Tokopedia karena Brand Ambasadornya menyampaikan keunggulan dari Tokopedia dengan baik					

#### 4. Kepercayaan (Z)

No	PERNYATAAN	STS	TS	N	S	SS
	<b>Kemampuan (ability)</b>					
1	Brand ambassador tokopedia mampu membuat saya yakin dan percaya dengan keamanan berbelanja di marketplace tokopedia					
	<b>Integritas (integrity)</b>					
2	Brand ambassador tokopedia membuat saya yakin dan percaya dengan Informasi yang disampaikan tentang Tokopedia					
	<b>Kesungguhan/ketulusan (benevolence)</b>					
3	Saya merasa Brand ambassador Tokopedia memiliki itikad baik dalam mempromosikan program-program yang dilaksanakan Tokopedia.					
	<b>Kompetensi (competence)</b>					



4	Marketplace Tokopedia bertanggung jawab atas pengiriman produk sampai ke konsumen dengan tepat waktu					
---	--	--	--	--	--	--

### LAMPIRAN 3

### HASIL UJI SMARTPLS

### OUTER LOADING

	Brand Amba...	Efek Moderasi 1...	Efek Moderasi 2...	Harga (X2)	Kepercayaan (Z)	Keputusan Pe...
Brand Ambassa...		1.406				
Harga (X2) * Kep...			1.438			
X1.1	0.783					
X1.2	0.783					
X1.3	0.790					
X1.4	0.841					
X2.1				0.809		
X2.2				0.810		
X2.3				0.866		
X2.4				0.772		
Y1						0.795
Y2						0.671
Y3						0.869
Y4						0.677
Y5						0.823
Y6						0.715
Z1					0.861	
Z2					0.865	
Z3					0.861	
Z4					0.814	

	Brand Amba...	Efek Moderasi 1 ...	Efek Moderasi 2...	Harga (X2)	Kepercayaan (Z)	Keputusan Pe...
Brand Ambass...		1.396				
Harga (X2) * Ke...			1.431			
X1.1	0.779					
X1.2	0.790					
X1.3	0.789					
X1.4	0.839					
X2.1				0.815		
X2.2				0.806		
X2.3				0.864		
X2.4				0.772		
Y1						0.845
Y3						0.906
Y5						0.902
Y6						0.782
Z1					0.875	
Z2					0.879	
Z3					0.850	
Z4					0.792	

## DISCRIMINANT VALIDITY

	Brand Ambass...	Efek Moderasi ...	Efek Moderasi ...	Harga (X2)	Kepercayaan (Z)	Keputusan Pe...
Brand Ambassador (X1) * Kepercayaan (Z)	-0.465	1.000	0.879	-0.444	-0.408	-0.177
Harga (X2) * Kepercayaan (Z)	-0.434	0.879	1.000	-0.471	-0.340	-0.193
X1.1	0.783	-0.398	-0.376	0.576	0.683	0.498
X1.2	0.783	-0.258	-0.255	0.551	0.530	0.551
X1.3	0.790	-0.363	-0.315	0.556	0.578	0.537
X1.4	0.841	-0.472	-0.445	0.678	0.704	0.543
X2.1	0.713	-0.394	-0.398	0.809	0.660	0.617
X2.2	0.516	-0.346	-0.350	0.810	0.634	0.577
X2.3	0.654	-0.385	-0.401	0.866	0.633	0.588
X2.4	0.511	-0.317	-0.386	0.772	0.621	0.547
Y1	0.382	0.059	0.018	0.449	0.480	0.795
Y2	0.483	-0.322	-0.282	0.575	0.473	0.671
Y3	0.530	-0.074	-0.128	0.503	0.508	0.869
Y4	0.535	-0.272	-0.303	0.736	0.615	0.677
Y5	0.552	-0.056	-0.055	0.452	0.515	0.823
Y6	0.509	-0.070	-0.058	0.457	0.610	0.715
Z1	0.688	-0.347	-0.269	0.712	0.861	0.642
Z2	0.670	-0.239	-0.187	0.647	0.865	0.604
Z3	0.706	-0.479	-0.420	0.700	0.861	0.624
Z4	0.575	-0.320	-0.279	0.594	0.814	0.558

	Brand Ambass...	Efek Moderasi ...	Efek Moderasi ...	Harga (X2)	Kepercayaan (Z)	Keputusan Pe...
Brand Ambassador (X1) * Kepercayaan (Z)	-0.461	1.000	0.879	-0.442	-0.398	-0.045
Harga (X2) * Kepercayaan (Z)	-0.431	0.879	1.000	-0.471	-0.331	-0.066
X1.1	0.779	-0.398	-0.377	0.577	0.684	0.422
X1.2	0.790	-0.258	-0.257	0.554	0.533	0.501
X1.3	0.789	-0.364	-0.316	0.557	0.577	0.468
X1.4	0.839	-0.466	-0.440	0.678	0.705	0.462
X2.1	0.714	-0.394	-0.398	0.815	0.658	0.484
X2.2	0.514	-0.342	-0.346	0.806	0.635	0.429
X2.3	0.654	-0.383	-0.402	0.864	0.634	0.440
X2.4	0.511	-0.316	-0.386	0.772	0.623	0.413
Y1	0.384	0.056	0.015	0.449	0.486	0.845
Y3	0.531	-0.073	-0.128	0.504	0.512	0.906
Y5	0.554	-0.057	-0.056	0.453	0.521	0.902
Y6	0.509	-0.064	-0.051	0.457	0.616	0.782
Z1	0.687	-0.346	-0.269	0.713	0.875	0.595
Z2	0.668	-0.235	-0.183	0.647	0.879	0.578
Z3	0.704	-0.477	-0.419	0.701	0.850	0.517
Z4	0.573	-0.307	-0.269	0.595	0.792	0.409

## FORNELL LARCKER CRITERION

	Brand Ambassador (X1)	Efek Moderasi 1 ...	Efek Moderasi 2...	Harga (X2)	Kepercayaan (Z)	Keputusan Pembelian (Y)
Brand Ambassador (X1)	0.800					
Efek Moderasi 1 (X1*Z)	-0.465	1.000				
Efek Moderasi 2 (X2*Z)	-0.434	0.879	1.000			
Harga (X2)	0.739	-0.444	-0.471	0.815		
Kepercayaan (Z)	0.778	-0.408	-0.340	0.782	0.851	
Keputusan Pembelian (Y)	0.667	-0.177	-0.193	0.716	0.715	0.762

## R Square

	R Square	Adjusted R Square
Keputusan Pe...	0.628	0.611

	Cronbach's Alpha	rho_A	Reliabilitas Komposit	Rata-rata Varians Diekstrak (AVE)
Brand Ambassador (X1)	0.812	0.813	0.876	0.639
Efek Moderasi 1 (X1*Z)	1.000	1.000	1.000	1.000
Efek Moderasi 2 (X2*Z)	1.000	1.000	1.000	1.000
Harga (X2)	0.831	0.833	0.888	0.664
Kepercayaan (Z)	0.873	0.875	0.913	0.724
Keputusan Pembelian (Y)	0.853	0.853	0.892	0.581

## Koefisien Jalur

Mean, STDEV, T-Values, P-Values	Keyakinan Interval	Keyakinan Interval Bias-Dikore...	Sampel	Salin ke Clipboard:	Format Excel
	Sampel Asli (O)	Rata-rata Samp...	Standar Devias...	T Statistik (  O/STDEV  )	P Values
Brand Ambassador (X1) -> Keputusan Pembelian (Y)	0.236	0.252	0.104	2.280	0.023
Efek Moderasi 1 (X1*Z) -> Keputusan Pembelian (Y)	0.188	0.167	0.094	2.004	0.046
Efek Moderasi 2 (X2*Z) -> Keputusan Pembelian (Y)	-0.019	0.001	0.088	0.217	0.828
Harga (X2) -> Keputusan Pembelian (Y)	0.395	0.391	0.132	3.000	0.003
Kepercayaan (Z) -> Keputusan Pembelian (Y)	0.321	0.312	0.138	2.327	0.020

## **RIWAYAT HIDUP**



**SISKA**, Lahir di Masamba, Luwu Utara tepatnya di Kamiri, pada tanggal 30 November 1999. Penulis merupakan anak pertama dari tiga bersaudara. Anak dari pasangan suami-istri Bapak Ardin dan Ibu Haliati. Penulis pertama kali memulai pendidikan 2004 di Taman Kanak-kanak (TK) Al Ikhlas Kamiri, pada tahun 2005 penulis melanjutkan pendidikannya di Sekolah Dasar Negeri (SDN) 100 Lamaranginang, kemudian tahun 2011 melanjutkan pendidikan di SMP Negeri 4 Masamba tamat pada tahun 2014. Pada tahun yang sama, penulis melanjutkan pendidikan di SMAN 8 Luwu Utara dan lulus pada tahun 2017.

Setelah lulus Sekolah Menengah Atas pada tahun 2017 penulis melanjutkan pendidikan ke jenjang perkuliahan di Universitas Islam Negeri Alauddin Makassar melalui jalur SNMPTN dan mengambil program S1 jurusan Manajemen, Fakultas Ekonomi dan Bisnis Islam serta lulus di tahun 2022. Selama menjadi seorang mahasiswa/mahasiswi penulis pernah mengikuti kegiatan Magang dan KKN pada tahun 2020.