

**HUBUNGAN PENGETAHUAN, *PERSONAL HYGIENE*, PENDAPATAN  
KELUARGA, POLA MAKAN DAN RIWAYAT PENYAKIT INFEKSI  
DENGAN KEJADIAN STUNTING PADA ANAK BALITA DI  
WILAYAH KERJA PUSKESMAS BONTOBANGUN  
KABUPATEN BULUKUMBA**



**SKRIPSI**

Diajukan untuk Memenuhi Salah Satu Syarat Meraih Gelar Sarjana Kesehatan  
Masyarakat Jurusan Kesehatan Masyarakat Fakultas Kedokteran dan Ilmu  
Kesehatan UIN Alauddin Makassar

Oleh :

**AULIA ANANDA ASYSYFA**

**NIM : 70200119030**

**PROGRAM STUDI KESEHATAN MASYARAKAT  
FAKULTAS KEDOKTERAN DAN ILMU KESEHATAN  
UNIVERSITAS ISLAM NEGERI ALAUDDIN MAKASSAR**

**TAHUN 2023**

## PERNYATAAN KEASLIAN SKRIPSI

Mahasiswa yang bertanda tangan dibawah ini :

Nama : Aulia Ananda Asyasyfa  
Tempat/Tanggal Lahir : Bulukumba, 14 Maret 2002  
Jurusan/Prodi/Konsentrasi : Kesehatan Masyarakat/Gizi  
Fakultas : Kedokteran dan Ilmu Kesehatan  
Alamat : Jl H.M Yasin Limpo  
Judul : Hubungan Pengetahuan, Personal Hygiene,  
Pendapatan Keluarga,Pola Makan dan Riwayat  
Penyakit Infeksi Dengan Kejadian Stunting Pada  
Anak Balita Di Wilayah Kerja Puskesmas  
Bontobangun Kabupaten Bulukumba

Menyatakan dengan sesungguhnya dengan penuh kesadaran bahwa skripsi ini adalah benar hasil karya sendiri. Jika kemudian hari terbukti bahwa ini merupakan duplikat, plagiat atau dibuat oleh orang lain sebagian atau seluruhnya, maka skripsi dan gelar yang diperoleh karenanya batal demi hukum.

Samata, 21 Juli 2023

Penyusun



Aulia Ananda Asyasyfa  
70200119030

## PENGESAHAN SKRIPSI

Skripsi yang berjudul "*Hubungan Pengetahuan, Personal Hygiene, Pendapatan Keluarga, Pola Makan dan Riwayat Penyakit Infeksi Dengan Kejadian Stunting Pada Anak Balita Di Wilayah Kerja Puskesmas Bontobangun Kabupaten Bulukumba*" yang disusun oleh Aulia Ananda Asyifa, NIM: 70200119030, Mahasiswa Jurusan Kesehatan Masyarakat pada Fakultas Kedokteran dan Ilmu Kesehatan UIN Alauddin Makassar, telah diuji dan dipertahankan dalam sidang *Munaqasyah* yang diselenggarakan pada hari Kamis, 13 Juli 2023 M, dinyatakan telah dapat diterima sebagai salah satu syarat memperoleh gelar Sarjana dalam Ilmu Kesehatan, Jurusan Kesehatan Masyarakat.

Gowa, 21 Juli 2023

\*Kalender Hijriah

### DEWAN PENGUJI:

Ketua	: Dr.dr.Syatirah,Sp.A.,M.Kes	(.....)
Sekretaris	: Abd. Majid HR.Lagu,SKM.,M.Kes	(.....)
Munaqisy I	: A. Syamsiah Adha,S.Gz.,MPH	(.....)
Munaqisy II	: Dr.Rappe,S.Ag.,M.Pd.I	(.....)
Pembimbing I	: Sukfitrianty Syahrir,SKM.,M.Kes	(.....)
Pembimbing II	: Yusma Indah Jayadi,S.Gz.,M.Kes	(.....)

Diketahui Oleh:  
Dekan Fakultas Kedokteran dan Ilmu  
Kesehatan  
UIN Alauddin Makassar



Dr. dr. Syatirah., Sp.A., M.Kes  
NIP: 19800701 200604 2 002

## KATA PENGANTAR

بِسْمِ اللَّهِ الرَّحْمَنِ الرَّحِيمِ

Tiada kalimat yang paling indah selain pujian dan syukur kepada Allah Swt, Maha penentu dalam kekuasaan-Nya meliputi segala sesuatu sehingga sehelai daun gugur pun pula segelintir jiwa manusia tak luput dari ketentuan dan ketetapan-Nya. Tak lupa pula salam dan shalawat senantiasa terhaturkan untuk Baginda Nabi Muhammad Saw yang telah membawa umat manusia dari alam kegelapan menuju alam terang benderang. Alhamdulillah berkat rahmat dan inayah Allah swt penulis dapat menyelesaikan penyusunan proposal ini dengan judul **“Hubungan Pengetahuan, *Personal Hygiene*, Pendapatan Keluarga, Pola Makan dan Riwayat Penyakit Infeksi Dengan Kejadian Stunting Pada Anak Balita Di Wilayah Kerja Puskesmas Bontobangun Kabupaten Bulukumba”**.

Penulis menyadari bahwa proposal ini masih memiliki kesalahan dan jauh dari kata sempurna namun demikian penulis telah berusaha melakukan secara maksimal. Oleh karena itu, segala bentuk kekurangan dalam penyusunan ini tidak lain merupakan keterbatasan kemampuan dan pengetahuan yang dimiliki penulis. Namun dengan segala kerendahan hati, penulis berharap dengan tersusunnya proposal ini dapat memberikan manfaat bagi penulis khususnya dan bagi pihak lain pada umumnya.

Penulis juga menyampaikan terima kasih yang sebesar-besarnya kepada kedua orang tua, Ayahanda **Zaenal Arifin** dan Ibunda **Nuraeni** yang telah mencurahkan kasih sayang, selalu memberikan dukungan dan nasehat, serta doa yang tiada hentinya demi kebaikan penulis di dunia dan di akhirat. Ucapan terimakasih yang mendalam juga disampaikan dengan hormat oleh penulis kepada :

1. Prof.Drs.Hamdan Juhannis,M.A.,Ph.D Rektor UIN Alauddin Makassar dan para Wakil Rektor I Prof.Dr.Mardan,M.Ag., Wakil Rektor II,

- Prof.Dr.H.Wahyudin,M.Hum., Wakil Rektor III, Prof.Dr.H.Darussalam Syamsuddin,M.Ag., Wakil Rektor IV, Dr H.Kamaluddin Abunawas,M.Ag
2. DR.dr.Syatirah Jalaluddin,Sp.A.,M.Kes Dekan Fakultas Kedokteran dan Ilmu Kesehatan UIN Alauddin Makassar dan para Wakil Dekan I Dr.Hj.Gemy Nastity Handayany,S.SI.,M.Si.,Apt., Wakil Dekan II Dr.H.M. Fais Satrianegara,SKM.,MARS., Wakil Dekan III Prof. Dr.Mukhtar Lutfi,M.Pd
  3. Abd Majid HR Lagu,SKM.,M.Kes selaku Ketua Program Studi Kesehatan Masyarakat
  4. Sukfitrianty Syahrir,SKM.,M.Kes dan Yusma Indah Jayadi,S.Gz.,M.Kes selaku pembimbing I dan pembimbing II yang telah meluangkan waktu, tenaga dan pikiran dalam memberikan arahan, masukan serta dorongan dalam penulisan skripsi ini
  5. A Syamsiah Adha,S.Gz.,MPH dan Dr.Rappe,S.Ag.,M.Pd.I selaku penguji akademik dan penguji integrasi keislaman yang telah memberikan saran dan masukan terhadap penulisan skripsi ini
  6. Para dosen Fakultas Kedokteran dan Ilmu Kesehatan khususnya dosen Program Studi Kesehatan Masyarakat yang telah banyak memberikan ilmu serta motivasi-motivasi selama proses pendidikan
  7. Para staf Fakultas Kedokteran dan Ilmu Kesehatan khususnya staf Program Studi Kesehatan Masyarakat yang telah banyak membantu dalam pengurusan administrasi persuratan
  8. Kepala Puskesmas Bontobangun serta jajarannya yang bersedia memberikan informasi ataupun data-data pendukung dalam penelitian
  9. Kader Posyandu beserta Ibu Balita yang telah bersedia membantu dan meluangkan waktunya selama penelitian
  10. Silmi Awalia yang telah menemani dan membantu saya selama penelitian
  11. Teman-teman seperjuangan, GRAMOST 2019 yang senantiasa memberikan dukungan selama penulis menyusun skripsi ini, yang telah kebersamai penulis selama masa studi penulis hingga sekarang.

12. Teman-teman sepeminatan Gizi yang senantiasa memberikan dukungan penuh untuk peneliti dalam menyusun skripsi ini, yang selalu hadir di setiap ujian yang penulis lewati.

13. Serta pihak-pihak yang tidak dapat penulis sebutkan satu persatu

14. *Last but not least, I wanna thank me. I wanna thank me for believing in me. I wanna thank me for doing all this hard work. I wanna thank me for having no days off. I wanna thank me for never quitting.*

Alhamdulillah, akhirnya skripsi ini dapat dirampungkan. Semoga kebaikan dan kemurahan hati semua pihak mendapatkan balasan yang berlipat ganda dari Allah SWT. Dalam penyusunan skripsi ini penulis menyadari bahwa skripsi ini masih jauh dari kata sempurna. Oleh karena itu, penulis berharap akan saran dan kritik demi kesempurnaan skripsi ini. Sekali lagi penulis mengucapkan terima kasih sebanyak-banyaknya untuk semua pihak yang telah membantu. Semoga skripsi ini dapat bermanfaat untuk semua orang. Aamiin..

Samata, 13 Juli 2023

Penulis




**Aulia Ananda Asyfyfa**  
**70200119030**

## DAFTAR ISI

<b>HALAMAN JUDUL .....</b>	<b>i</b>
<b>PERNYATAAN KEASLIAN SKRIPSI.....</b>	<b>i</b>
<b>LEMBAR PENGESAHAN .....</b>	<b>ii</b>
<b>KATA PENGANTAR.....</b>	<b>iii</b>
<b>DAFTAR ISI.....</b>	<b>iv</b>
<b>DAFTAR TABEL .....</b>	<b>v</b>
<b>DAFTAR GAMBAR.....</b>	<b>vi</b>
<b>DAFTAR LAMPIRAN .....</b>	<b>vii</b>
<b>ABSTRAK .....</b>	<b>viii</b>
<b>BAB I PENDAHULUAN.....</b>	<b>1</b>
A. Latar Belakang.....	1
B. Rumusan Masalah.....	5
C. Tujuan Penelitian.....	6
D. Manfaat Penelitian.....	7
E. Hipotesis Penelitian .....	7
F. Tabel Sintesa.....	9
G. Defenisi Operasional .....	17
<b>BAB II TINJAUAN PUSTAKA.....</b>	<b>19</b>
A. Tinjauan tentang Stunting.....	19
B. Tinjauan tentang Pengetahuan.....	28
C. Tinjauan tentang <i>Personal Hygiene</i> .....	31
D. Tinjauan tentang Pendapatan Keluarga .....	33
E. Tinjauan tentang Pola Makan .....	34
F. Tinjauan tentang Riwayat Penyakit Infeksi .....	34
G. Kerangka Teori .....	37
H. Kerangka Konsep .....	38
<b>BAB III METODE PENELITIAN .....</b>	<b>30</b>
A. Jenis dan Lokasi Penelitian.....	39
B. Populasi dan Sampel.....	39
C. Metode Pengumpulan Data .....	41
D. Instrumen Penelitian .....	42
E. Teknik Pengolahan dan Analisis Data.....	51
<b>BAB IV HASIL DAN PEMBAHASAN .....</b>	<b>53</b>

A. Gambaran Umum Lokasi Penelitian.....	53
B. Hasil Penelitian.....	55
C. Pembahasan .....	66
<b>BAB V PENUTUP.....</b>	<b>83</b>
A. Kesimpulan.....	83
B. Saran .....	84
<b>DAFTAR PUSTAKA .....</b>	<b>85</b>
<b>LAMPIRAN</b>	





## DAFTAR TABEL

Tabel 1.1 Tabel Sintesa.....	9
Table 2.1 Kategori dan Ambang Batas Status Gizi Anak.....	20
Tabel 4.1 Distribusi Frekuensi Berdasarkan Kelompok Umur Ibu di Kecamatan Rilau Ale Kabupaten Bulukumba Tahun 2023 .....	57
Tabel 4.2 Distribusi Frekuensi Berdasarkan Pekerjaan Ibu di Kecamatan Rilau Ale Kabupaten Bulukumba Tahun 2023.....	58
Tabel 4.3 Distribusi Frekuensi Berdasarkan Pendidikan Ibu di Kecamatan Rilau Ale Kabupaten Bulukumba Tahun 2023.....	58
Tabel 4.4 Distribusi Frekuensi Berdasarkan Status Gizi (TB/U) Balita di Kecamatan Rilau Ale Kabupaten Bulukumba Tahun 2023 .....	59
Tabel 4.5 Distribusi Frekuensi Berdasarkan Jenis Kelamin Balita di Kecamatan Rilau Ale Kabupaten Bulukumba Tahun 2023 .....	59
Tabel 4.6 Distribusi Frekuensi Berdasarkan Umur Balita di Kecamatan Rilau Ale Kabupaten Bulukumba Tahun 2023.....	60
Tabel 4.7 Distribusi Frekuensi Berdasarkan Pengetahuan Ibu Balita di Kecamatan Rilau Ale Kabupaten Bulukumba Tahun 2023 .....	60
Tabel 4.8 Distribusi Frekuensi Berdasarkan <i>Personal Hygiene</i> di Kecamatan Rilau Ale Kabupaten Bulukumba Tahun 2023.....	61
Tabel 4.9 Distribusi Frekuensi Berdasarkan Pendapatan Keluarga di Kecamatan Rilau Ale Kabupaten Bulukumba Tahun 2023 .....	61
Tabel 4.10 Distribusi Frekuensi Berdasarkan Pola Makan Balita di Kecamatan Rilau Ale Kabupaten Bulukumba Tahun 2023 .....	62
Tabel 4.11 Distribusi Frekuensi Berdasarkan Riwayat Penyakit Infeksi di Kecamatan Rilau Ale Kabupaten Bulukumba Tahun 2023 .....	62
Tabel 4.12 Hubungan Pengetahuan Ibu Terhadap Kejadian Stunting Pada Balita di Kecamatan Rilau Ale Kabupaten Bulukumba Tahun 2023 .....	63
Tabel 4.13 Hubungan <i>Personal Hygiene</i> Terhadap Kejadian Stunting Pada Balita di Kecamatan Rilau Ale Kabupaten Bulukumba Tahun 2023 .....	64

Tabel 4.14 Hubungan Pendapatan Keluarga Terhadap Kejadian Stunting Pada Balita di Kecamatan Rilau Ale Kabupaten Bulukumba Tahun 2023 ..... 65

Tabel 4.15 Hubungan Pola Makan Terhadap Kejadian Stunting Pada Balita di Kecamatan Rilau Ale Kabupaten Bulukumba Tahun 2023 ..... 66

Tabel 4.16 Hubungan Riwayat Penyakit Infeksi Terhadap Kejadian Stunting Pada Balita di Kecamatan Rilau Ale Kabupaten Bulukumba Tahun 2023 ..... 67



## DAFTAR GAMBAR

Gambar 2.1 Kerangka Teori.....	34
Gambar 2.2 Kerangka Konsep.....	35



## **DAFTAR LAMPIRAN**

Lampiran 1 Lembar Persetujuan Menjadi Responden Penelitian

Lampiran 2 Lembar Surat Persetujuan Responden

Lampiran 3 Kuesioner Penelitian

Lampiran 4 Surat Etik Penelitian

Lampiran 5 Permohonan Izin Penelitian Penanaman Modal Dan Pelayanan Terpadu Satu Pintu (PTSP) Provinsi Sulawesi Selatan

Lampiran 6 Surat Izin Penelitian Kabupaten Bulukumba

Lampiran 7 Rekomendasi Izin Penelitian

Lampiran 8 Surat Keterangan Telah Meneliti

Lampiran 9 Dokumentasi Penelitian

Lampiran 10 Hasil Analisis Univariat dan Bivariat

Lampiran 11 Master Tabel

## ABSTRAK

**Nama : Aulia Ananda Asyfyfa**

**NIM : 70200119030**

**Judul : Hubungan Pengetahuan, *Personal Hygiene*, Pendapatan Keluarga, Pola Makan dan Riwayat Penyakit Infeksi Dengan Kejadian Stunting Pada Balita Di Wilayah Kerja Puskesmas Bontobangun Kabupaten Bulukumba**

---

---

Stunting merupakan suatu kondisi dimana balita memiliki tinggi badan atau panjang badan yang kurang jika dibandingkan dengan umur yang akan mengakibatkan perkembangan otak melambat, dengan dampak jangka panjang berupa keterbelakangan mental, rendahnya kemampuan belajar, dan risiko serangan penyakit kronis seperti diabetes, hipertensi, hingga obesitas. Prevalensi balita stunting di Asia pada tahun 2017 mencapai 55%. Menurut Kemenkes RI 2018, prevalensi balita stunting di Indonesia mencapai 34,6%. Penelitian ini bertujuan untuk melihat hubungan pengetahuan, *personal hygiene*, pendapatan keluarga, pola makan dan riwayat penyakit infeksi dengan kejadian stunting pada anak balita di wilayah kerja puskesmas bontobangun kabupaten bulukumba.

Jenis penelitian yang digunakan adalah kuantitatif dengan desain *cross sectional study*. Populasi dalam penelitian ini adalah balita usia 0-59 bulan di wilayah kerja puskesmas bontobangun dengan sampel sebanyak 111 balita. Teknik sampling yang digunakan yaitu *non probability sampling* dengan jenis *accidental sampling*.

Hasil penelitian ini menunjukkan bahwa terdapat hubungan antara pengetahuan dengan kejadian stunting dengan nilai *p-value* 0,021 ( $<0,05$ ), tidak terdapat hubungan antara *personal hygiene* dengan kejadian stunting dengan nilai *p-value* 1 ( $>0,05$ ), tidak terdapat hubungan pendapatan keluarga dengan kejadian stunting dengan nilai *p-value* 0,746 ( $>0,05$ ), terdapat hubungan pola makan dengan kejadian stunting dengan nilai *p-value* 0,000 ( $<0,05$ ) dan terdapat hubungan antara riwayat penyakit infeksi dengan kejadian stunting dengan nilai *p-value* 0,006 ( $<0,05$ ).

**Kata Kunci : Balita, Stunting, Pengetahuan, *Personal Hygiene*, Pendapatan Keluarga, Pola Makan, Riwayat Penyakit Infeksi**

## **BAB I**

### **PENDAHULUAN**

#### **A. Latar Belakang**

Stunting adalah keadaan di mana seorang anak kecil memiliki tinggi badan atau ukuran yang di bawah usia kronologisnya.. Keadaan tersebut di atas dapat dievaluasi berdasarkan pengukuran tinggi atau panjang badan yang melebihi nilai negatif dua SD dari median standar pertumbuhan anak yang ditetapkan oleh WHO. Stunting pada anak kecil adalah masalah yang terus-menerus disebabkan oleh berbagai faktor, antara lain gizi ibu selama hamil, penyakit pada anak, gizi buruk pada anak dan kondisi sosial ekonomi. Anak-anak yang masih kecil dan pertumbuhannya terhambat dapat mengalami hambatan dalam mencapai pertumbuhan fisik dan intelektual yang maksimal di masa mendatang. (Kementerian Kesehatan Republik Indonesia, 2018).

Pada skala global, prevalensi stunting berkurang sekitar 1,8% per tahun. Namun, diproyeksikan akan menurun hanya 18% dalam dekade mendatang, yang masih jauh di bawah target yang ditetapkan WHO. Pada tahun 2017, Asia melaporkan kejadian stunting tertinggi di dunia, dengan angka 55%, diikuti oleh Afrika sebesar 39%. Dari 83,6 juta anak kurang gizi berusia di bawah 5 tahun di Asia, persentase terkecil terlihat di Asia Tengah (0,9%), sedangkan persentase terbesar tercatat di Asia Selatan (58,7%). Berdasarkan statistik kejadian insiden yang disusun oleh Organisasi Kesehatan Dunia (WHO), Indonesia menempati peringkat tiga negara teratas dengan tingkat frekuensi terbesar di Asia Tenggara.

Antara tahun 2005 dan 2017, Indonesia mendokumentasikan tingkat rata-rata 36,4% pertumbuhan terhambat pada anak balita (Kemenkes RI, 2018). Stunting lebih sering terjadi dibandingkan gizi buruk, obesitas, dan kurus. Sejak tahun 2016, angka stunting telah meningkat. Ini meningkat dari 27,5% menjadi 29,6% pada tahun 2017 dan 30,8% pada tahun 2018 (Kemenkes RI, 2018).. Sesuai dengan hasil Survei Kesehatan Dasar (Kemenkes, 2018), menurut IMT/usia, kondisi gizi anak usia 5-12 tahun di Indonesia kurang dari 9,3%, dengan 2,5% sangat kurus dan 6,8% kurus. Ada juga masalah berat badan berlebih pada anak-anak di Indonesia, dengan 20,6% mengalami kelebihan berat badan, 11,1% mengalami kelebihan berat badan (obesitas), dan 23,6% mengalami perawakan pendek, dengan 6,7% sangat pendek dan 16,9% pendek (Riskesdas, 2018).

Di Sulawesi Selatan, stunting anak usia di bawah 5 tahun meningkat dari 29,1% pada tahun 2007 menjadi 36,8% pada tahun 2010, dan meningkat lagi menjadi 40,9 tahun pada tahun 2013, sama dengan tahun 2014 yang digunakan untuk estimasi prevalensi stunting di Tahun 2014 balita tidak memenuhi target (34,5%). Angka tersebut menunjukkan bahwa status Sulsel pada tahun 2014 masih tertinggal dari 32% Millenium Development Goal. Hasil PSG tahun 2015 di Provinsi Sulawesi Selatan menunjukkan bahwa kejadian anak di bawah umur sebesar 34,1%. Angka ini meningkat menjadi 35,7% pada tahun 2016 dan gagal mencapai tujuan yang diharapkan sebesar 34,55%. (SSGI, 2015)

Hasil SSGI tahun 2021 menunjukkan bahwa Kabupaten Bulukumba menempati urutan ke-9 prevalensi stunting tertinggi di Provinsi Sulawesi Selatan, berdasarkan indeks TB/U Kab Bulukumba memiliki 30,8% prevalensi stunting tertinggi. Kabupaten Bulukumba memiliki beberapa kecamatan yang prevalensi stunting tinggi, salah satunya Kecamatan Rilau Ale yang menjadi lokasi penelitian ini menduduki urutan ke-5 stunting tertinggi di Kecamatan ini. (SSGI, 2021)

Indikator status gizi berbasis indeks tinggi/usia ini memberikan wawasan tentang masalah gizi kronis akibat penyakit jangka panjang. Pertumbuhan kognitif yang terhambat yang dapat mengakibatkan gangguan intelektual yang berkepanjangan, kemampuan belajar yang di bawah standar, dan munculnya penyakit yang berkepanjangan seperti diabetes, hipertensi, dan obesitas, merupakan akibat dari terhambatnya perkembangan otak (Kemenkes RI, 2018).

Retardasi pertumbuhan disebabkan oleh masalah gizi selama kehamilan dan masa kanak-kanak. Kurangnya pemahaman tentang kesehatan dan gizi ibu sebelum pembuahan dan pada fase pascakelahiran, fasilitas kesehatan yang kurang memadai seperti layanan prakelahiran dan pascakelahiran, dan akses yang kurang memadai terhadap makanan bergizi, sanitasi, dan sumber air bersih merupakan faktor tambahan yang berkontribusi terhadap terhambatnya pertumbuhan. (Kemenkes RI, 2022)

Dalam penelitian pendahuluan yang dilakukan oleh Yesi Nurmalasari dkk., 2020, ditemukan bahwa ada hubungan antara tingkat akademik ibu



dengan perkembangan yang terhambat. Ada odds ratio (OR) sebesar 3,313 (CI: 1,878–5,848) dan *p-value* (*P-value*) yang signifikan secara statistik sebesar 0,000, atau *p-value* <0,05. Selanjutnya, korelasi diamati antara pertumbuhan terhambat dan pendapatan rumah tangga, menunjukkan *rasio odds* 5,132 (CI: 2,602 – 10,121) dan signifikansi statistik 0,000 atau *p-value* <0,05. Rumah tangga berpendapatan rendah ditemukan memiliki kemungkinan lima kali lipat lebih tinggi mengalami pertumbuhan terhambat dibandingkan dengan rumah tangga berpendapatan tinggi, dengan *rasio odds* 2,255 (interval kepercayaan 95%: 1,127 – 4,512) dan signifikansi statistik  $p = 0,032$  atau  $p < 0,05$ . Selain itu, rumah tangga yang memiliki pendapatan sedang ditemukan memiliki dua kali lebih besar kemungkinan mengalami hambatan pertumbuhan dibandingkan dengan keluarga kaya.

Pada tahun 2022, Pagdya Haninda Nusantri Rusdi menyatakan bahwa hasil pemeriksaan variabel ganda menunjukkan bahwa terdapat korelasi penting antara kebersihan individu dan gangguan pertumbuhan pada anak kecil, menunjukkan nilai  $p$  0,001. Senada dengan kajian pustaka Nadiyah Sulaihah dan Susilawati menemukan bahwa ibu-ibu di Kecamatan Secanggang Kabupaten Langkat yang memiliki pengetahuan tentang prevalensi stunting pada anak memiliki pengetahuan yang mengesankan. Bayi yang sehat lebih mungkin dilahirkan oleh ibu yang sadar gizi dibandingkan dengan ibu yang pengetahuannya kurang. Akibatnya, sangat penting bagi ibu untuk belajar lebih banyak tentang kebutuhan gizi anak agar tidak terjadi keterlambatan tumbuh kembang.

Atica Ramadhani Putri, pada tahun 2020, menyatakan bahwa pertumbuhan yang kerdil juga bisa disebabkan oleh kebiasaan pola makan. Konsumsi nutrisi esensial yang tidak memadai seperti protein dan lemak merupakan faktor utama yang berkontribusi terhadap tingginya insiden (22,1%) pertumbuhan terhambat di kalangan anak sekolah.

Menurut penelitian yang dilakukan oleh Linawati Novikasari dkk pada tahun 2021, 31,9% anak usia 12 hingga 59 bulan terinfeksi, sedangkan 68,1% tidak mengalami infeksi apapun. Kegagalan pertumbuhan diamati pada 50% peserta, sedangkan 50% lainnya tidak mengalami gangguan pertumbuhan. Nilai p ditemukan sebesar 0,000, menunjukkan korelasi penting antara penyakit menular sebelumnya dan gangguan pertumbuhan pada anak-anak mulai dari usia 12 hingga 59 bulan. Berdasarkan temuan tersebut, tujuan dari penelitian ini adalah untuk mengetahui bagaimana hubungan pengetahuan, kesehatan pribadi, pendapatan keluarga, pola makan, dan riwayat penyakit menular dengan stunting pada balita di wilayah kerja Puskesmas Bontobangun Kabupaten Bulukumba.

## **B. Rumusan Masalah**

1. Bagaimana hubungan pengetahuan gizi ibu dengan kejadian stunting pada anak balita di Wilayah Kerja Puskesmas Bontobangun Kabupaten Bulukumba
2. Bagaimana hubungan *personal hygiene* dengan kejadian stunting pada anak balita di Wilayah Kerja Puskesmas Bontobangun Kabupaten Bulukumba

3. Bagaimana hubungan pendapatan keluarga dengan kejadian stunting pada anak balita di Wilayah Kerja Puskesmas Bontobangun Kabupaten Bulukumba
4. Bagaimana hubungan pola makan dengan kejadian stunting pada anak balita di Wilayah Kerja Puskesmas Bontobangun Kabupaten Bulukumba
5. Bagaimana hubungan riwayat penyakit infeksi dengan kejadian stunting pada anak balita di Wilayah Kerja Puskesmas Bontobangun Kabupaten Bulukumba

### **C. Tujuan Penelitian**

#### 1. Tujuan Umum

Untuk mengetahui kejadian stunting pada anak balita di Wilayah Kerja Puskesmas Bontobangun Kabupaten Bulukumba

#### 2. Tujuan Khusus

- a. Untuk mengetahui pengetahuan tentang kejadian stunting pada anak balita.
- b. Untuk mengetahui *personal hygiene* tentang kejadian stunting pada anak balita
- c. Untuk mengetahui hubungan pendapatan keluarga dengan kejadian stunting pada anak balita.
- d. Untuk mengetahui pola makan terhadap kejadian stunting pada anak balita
- e. Untuk mengetahui riwayat penyakit infeksi terhadap kejadian stunting pada anak balita.

## **D. Manfaat Penelitian**

Studi ini dapat menghasilkan keuntungan di berbagai bidang termasuk :

### 1. Responden

Penelitian ini dapat memberikan masukan kepada para penderita stunting untuk meningkatkan pengetahuan gizi ibu dan personal hygiene pada anak balita.

### 2. Institusi Pendidikan

Hasil penelitian ini dapat menjadi masukan untuk menambah wawasan dalam penanganan stunting melalui peningkatan pengetahuan gizi ibu, *personal hygiene*, pendapatan keluarga dan riwayat penyakit infeksi dan menjadi sumber informasi bagi semua mahasiswa kesehatan utamanya peminatan gizi kesehatan masyarakat.

### 3. Peneliti

Penelitian ini dapat memberikan pengalaman yang berharga bagi peneliti dan sebagai sarana untuk menambah keilmuan peneliti.

## **E. Hipotesis**

### 1. Hipotesis Nol (H<sub>0</sub>)

- a. Tidak ada hubungan antara pengetahuan gizi ibu dengan kejadian stunting pada anak balita
- b. Tidak ada hubungan antara *personal hygiene* dengan kejadian stunting pada anak balita
- c. Tidak ada hubungan antara pendapatan keluarga dengan kejadian stunting pada anak balita

- d. Tidak ada hubungan antara pola makan dengan kejadian stunting pada anak balita
  - e. Tidak ada hubungan antara riwayat penyakit infeksi dengan kejadian stunting pada anak balita
2. Hipotesis Alternative (Ha)
- a. Ada hubungan antara pengetahuan gizi ibu dengan kejadian stunting pada anak balita
  - b. Ada hubungan antara *personal hygiene* dengan kejadian stunting pada anak balita
  - c. Ada hubungan antara pendapatan keluarga dengan kejadian stunting pada anak balita
  - d. Ada hubungan antara pola makan dengan kejadian stunting pada anak balita
  - e. Ada hubungan antara riwayat penyakit infeksi dengan kejadian stunting pada anak balita

## F. Tabel Sintesa

No	Judul, Nama Peneliti/Tahun>Nama Jurnal	Metodologi				Hasil Penelitian
		Subjek	Jenis/Pendekatan	Variabel	Instrumen	
1	Hubungan Pengetahuan, Pendapatan Keluarga dan Pola Asuh dengan Kejadian Stunting pada Balita di Wilayah Kerja Puskesmas Pekauman Kota Banjarmasin Tahun 2021/Hannah Hasbiah, Netty, Ari Widyarni, Husnul Khatimah Inayah/2021  <a href="http://eprints.uniska-bjm.ac.id/id/eprint/8125">http://eprints.uniska-bjm.ac.id/id/eprint/8125</a>	Ada total 83 peserta dalam penelitian ini.	Penelitian ini adalah survei analitik dengan pendekatan cross-sectional, dan metodenya adalah numerik.	Tinggi badan, berat badan, pengetahuan ibu, pendapatan keluarga dan pola asuh	Kuesioner dan hasil pengukuran	Meskipun ada hubungan antara pengasuhan ibu dan keterlambatan pertumbuhan bayi (p-value 0,000), analisis chi-square menunjukkan bahwa tidak ada hubungan antara kognisi (p-value 0,148), pendapatan rumah tangga (p-value 0,367), dan keterlambatan perkembangan anak.
2	Hubungan Pendapatan Ekonomi Keluarga dan Tingkat Pendidikan Ibu terhadap Kejadian Stunting/Sagita DarmaSari, Vika Tri Zel Harsandy/2022/ Jurnal Kebidanan Harapan Ibu	Jumlah sampel pada penelitian ini sebanyak 30 sampel	Desain penelitian ini adalah studi analitik, dengan pendekatan <i>cross Sectional</i> .	Pendapatan ekonomi keluarga dan tingkat pendidikan ibu	lembar <i>checklist</i>	Studi tersebut menghasilkan nilai p 0,131 untuk 30 peserta yang mengumpulkan informasi, menunjukkan bahwa ada korelasi antara pendapatan keuangan keluarga dan prevalensi pertumbuhan terhambat. Menurut analisis chi-square, korelasi antara tingkat pendidikan ibu dengan

	Pekalongan <a href="https://doi.org/10.37402/jurbidhip.vol9.iss2.200">https://doi.org/10.37402/jurbidhip.vol9.iss2.200</a>					jumlah kasus stunting menghasilkan p-value sebesar 0,003..
3	Hubungan tingkat pendidikan ibu dan pendapatan keluarga dengan kejadian Stunting pada anak usia 6-59 bulan/ Yesi Nurmalasari, Agunan, Tya Wilhelmina Febriani/2020/ Jurnal Kebidanan <a href="http://www.ejurnalmalahayati.ac.id/index.php/kebidanan/article/view/2409">http://www.ejurnalmalahayati.ac.id/index.php/kebidanan/article/view/2409</a>	Penelitian ini melibatkan 237 anak berusia 6 hingga 59 bulan.	Penelitian dilakukan melalui analisis observasional cross-sectional.	Jenis kelamin, usia anak, status gizi, tingkat pendidikan ibu, pendapatan keluarga	Kuesioner	Terdapat penanggalan antara tahap instruksional ibu dan stunting, sehingga menghasilkan odds ratio (OR) sebesar 3,313 (CI: 1,878 – 5,848) dan p-value (P-value) sebesar 0,000 atau p-value < 0,05. Selain itu, terjadi penurunan kencana antar keluarga dengan odds ratio (OR) sebesar 5,132 (CI: 2,602 – 10,121) dan p-value (P-value) sebesar 0,000 atau p-value < 0,05.
4	Hubungan Pengetahuan Ibu dengan Kejadian Stunting pada Balita Umur 12-59 Bulan/Jumiarsih Purnama AL, Indirwan Hasanuddin, Sulaeman S/2021/ Jurnal Kesehatan Panrita	Individu yang digunakan dalam penyelidikan ini berjumlah 30 individu.	Penyelidikan deskriptif analitik digunakan dengan analisis cross-sectional.	Umur, pendidikan ibu, pengetahuan ibu, status gizi	Angket (kuesioner)	Hasil penelitian menunjukkan bahwa ada korelasi $p=0,02$ ( $p<\alpha=0,05$ ) antara kenalan ibu dengan kejadian retardasi pertumbuhan pada balita usia 12 sampai 59 bulan di Faskes Lawwoi Sidrap.

	Husada <a href="https://doi.org/10.37362/jkph.v6i1.528">https://doi.org/10.37362/jkph.v6i1.528</a>					
5	Hubungan Pengetahuan Ibu Tentang Gizi Balita Dengan Kejadian Stunting Anak Umur 36-59 Bulan Di Desa Singakerta Kabupaten Gianyar/Luh Masrini Murti, Ni Nyoman Budiani, Made Widhi Gunapria Dharmapatni/2020/ Jurnal Ilmiah Kebidanan <a href="https://doi.org/10.33992/jik.v8i2.1339">https://doi.org/10.33992/jik.v8i2.1339</a>	Dalam penelitian ini, sebanyak delapan puluh orang	Pendekatan yang digunakan adalah analisis korelasi yang dipadukan dengan skema studi kasus kontrol.	Pengetahuan Ibu, status gizi	Kuesioner dan lembar observasi pengukuran	Temuan menunjukkan bahwa keakraban ibu dengan nutrisi bayi (OR = 4,846; CI = 1,882-12,482) signifikan secara statistik pada tingkat signifikansi lebih rendah dari 0,05 (0,001 < 0,05) dengan nilai p 0,001. Sebuah hubungan penting diamati antara pemahaman ibu tentang gizi bayi dan terjadinya pertumbuhan terhambat pada anak usia antara 36-59 bulan.
6	Hubungan Pengetahuan Ibu Tentang Gizi Menurunkan Risiko Stunting Pada Balita di Kabupaten Gianyar/Ni Wayan Erviana Puspita Dewi, Ni Komang Sri Ariani/2021/ Jurnal Menara Medika	Sampel pada penelitian ini sebanyak 120 sampel	Dalam penelitian ini, kerangka analitik kuantitatif digunakan melalui pendekatan eksplorasi cross-sectional.	Umur, pendidikan, pekerjaan, pengetahuan.	Kuesioner	Menurut temuan analisis statistik menggunakan uji chi-kuadrat, terbukti bahwa terdapat korelasi penting antara kesadaran gizi ibu dan anak mereka, seperti yang ditunjukkan dengan nilai p < 0,007; 0,05. Secara khusus, pengetahuan gizi ibu dapat berperan sebagai faktor mitigasi terjadinya stunting pada balita.



	<a href="https://doi.org/10.31869/mm.v3i2.2450">https://doi.org/10.31869/mm.v3i2.2450</a>					
7	<p>Pola Asuh dan Pendapatan Keluarga Dengan Kejadian Stunting Pada Anak Usia 2-5 tahun di Wilayah Kerja Puskesmas Bohabak/Mirna Kawuluan, Rivolta G.M Walalangi, Jufri Sineke, Regita C, Mokodompit/2019/ Jurnal GIZIDO</p> <p><a href="https://doi.org/10.47718/gizi.v11i2.778">https://doi.org/10.47718/gizi.v11i2.778</a></p>	Jumlah sampel yang diambil untuk penelitian ini adalah 41 individu.	Studi ini bersifat observasional dan analitis dengan desain cross-sectional.	Umur, jenis kelamin, status gizi, pola asuh, pendapatan keluarga	Kuesioner	Hasil penelitian menunjukkan sampel kelas pendek 68,3 sangat pendek, kelas 31,7%, sampel mendapat pendidikan baik yaitu 63,4% pendidikan buruk, 36,6% sampel dengan pendapatan keluarga tinggi 22% rendah. Pendapatan keluarga 78%.
8	<p>Hubungan Jumlah Pendapatan Keluarga dan Kelengkapan Imunisasi Dasar dengan Kejadian Stunting pada Balita di Kabupaten Pidie</p>	Terdapat 88 spesimen yang memenuhi kriteria inklusi.	Pendekatan penelitian ini bersifat analitik dan observasional, menggunakan metodologi cross-sectional dan menggunakan metode pengambilan	Jenis kelamin, pendidikan, pekerjaan orang tua, pendapatan keluarga, imunisasi dasar	Kuesioner, infantometer, dan microtoise	Menurut uji eksak Fisher, kemungkinan pendapatan total keluarga adalah p-value: 0,071 ( $p>0,05$ ). Sebaliknya, berdasarkan uji chi-square, kemungkinan berhasil menyelesaikan rejimen imunisasi awal adalah p-value $\pm 0,000$ ( $p<0,05$ ).

	<a href="http://jknamed.com/jknamed/article/view/63">http://jknamed.com/jknamed/article/view/63</a>		sampel acak bertingkat.			
9	<p>Hubungan Riwayat Infeksi dengan Kejadian Stunting Pada Anak Usia 12-59 Bulan/Linawati Novikasari, Setiawati, Trio Subroto/2021/ Jurnal Kebidanan Malahayati</p> <p><a href="http://dx.doi.org/10.33024/jkm.v7i2.4140">http://dx.doi.org/10.33024/jkm.v7i2.4140</a></p>	Jumlah sampel pada penelitian ini sebanyak 183 anak	Bentuk investigasi numerik ini melibatkan cetak biru penelitian survei analitik yang menggunakan metodologi cross-sectional.	Umur ibu, umur anak, TB anak, pendidikan, pekerjaan, riwayat penyakit, kejadian stunting	Lembar observasi pengukuran, alat ukur antropometri	Di antara anak-anak berusia 12 hingga 59 tahun, 65 (31,9%) terinfeksi dan 139 (68,1%) tidak terinfeksi. 102 peserta (50%) mengalami stunting sementara 102 peserta (50%) tidak mengalami stunting. Nilai p adalah 0,000, yang berarti bahwa nilai-p kurang dari tingkat signifikansi $\alpha$ ( $0,000 < 0,05$ ).
10	<p>Hubungan Kebersihan Diri, Sanitasi, dan Riwayat Penyakit Infeksi Enterik (diare) dengan Kejadian Stunting pada Balita Usia 20-60 Bulan/Sutarto, Reni Indriyani, Ratna Dewi Puspitasari, Jeffrey Surya, Rasmi Zakiah Oktarlina/2021/ Jurnal Dunia Kesmas</p>	Ada 88 anak muda yang berpartisipasi dalam studi penelitian ini.	Investigasi ini adalah analisis pengamatan yang cermat dengan cetak biru perbandingan kasus.	Kronik penyakit menular gastrointestinal (diare), kebersihan, gangguan pertumbuhan, kebersihan individu.	Data sekunder dari petugas kesehatan setempat dan microtoise	Hubungan antar faktor diperiksa melalui pemeriksaan rasio kemungkinan chi-square. memastikan kebersihan tubuh ( $p = 0,003$ ; OR = 4.179), sanitasi ( $p = 0,019$ ; OR = 3.095), dan riwayat infeksi usus masa lalu ( $p = 0,004$ ; OR = 4,259) sangat berkorelasi dengan pertumbuhan terhambat .

	<a href="http://ejournalmalahayati.ac.id/index.php/duniakesmas/issue/view/263/showToc">http://ejournalmalahayati.ac.id/index.php/duniakesmas/issue/view/263/showToc</a>					
11	<p>Pengaruh Pengetahuan dan Pola Asuh terhadap Stunting Pada Balita di Kabupaten Muna Barat Sulawesi Tenggara/Wahidah Rohmawati, Oktia Woro Kasmini, Widya Hary Cahyati/2019/ Jurnal Perspektif Kesehatan Masyarakat</p> <p><a href="http://journal.unnes.ac.id/sju/index.php/phpj">http://journal.unnes.ac.id/sju/index.php/phpj</a></p>	Jumlah total peserta dalam penelitian ini adalah 100 orang.	Studi ini adalah investigasi numerik yang menggunakan metodologi studi kasus terkontrol.	Pengetahuan, pola asuh dan status gizi	Kuesioner	Temuan menunjukkan bahwa pemahaman memiliki dampak langsung pada stunting dengan koefisien (b = 1,25; interval kepercayaan 95% = 0,27 hingga 2,23; p = 0,012). Pengetahuan memiliki pengaruh tidak langsung namun tidak signifikan terhadap prevalensi stunting melalui mediasi orang tua (b=0,21; CI 95%=-0,78 hingga 1,2; p=0,667).
12	<p>Hubungan Personal Hygiene dengan Kejadian Stunting Pada Anak Balita/Pagdy Haninda Nusantri Rusdi/2022/Human Care Journal</p> <p><a href="http://dx.doi.org/10.3288">http://dx.doi.org/10.3288</a></p>	Jumlah total individu yang termasuk dalam penelitian ini adalah 100 individu.	Metodologi penelitian bersifat kuantitatif analitis dan observasional.	Status gizi dan personal hygiene	Kuesioner	Temuan dari pemeriksaan dua variabel menunjukkan bahwa p-value adalah 0,001, menandakan korelasi penting antara praktik kebersihan dan pertumbuhan terhambat di antara anak-anak.

	<a href="#">3/hcj.v7i2.1654</a>					
13	<p>Hubungan Sosial Budaya Dengan Kejadian Stunting Pada Balita Usia 24-59 Bulan Di Desa Bone-Bone Kecamatan Baraka Kabupaten Enrekang Tahun 2020/ Irviani Ibrahim, Syamsul Alam, Andi Syamsiah Adha, Yusma Indah Jayadi, Muhammad Fadlan/2021/ Al Gizzai: Public Health Nutrition Journal</p> <p><a href="https://doi.org/10.24252/algizzai.v1i1.19079">https://doi.org/10.24252/algizzai.v1i1.19079</a></p>	<p>Jumlah populasi dalam penelitian ini adalah 34 balita, dan jumlah sampel juga sebanyak 34 balita karena menggunakan total sampling</p>	<p>Penelitian ini menggunakan metode kuantitatif dengan pendekatan cross sectional.</p>	<p>Dukungan keluarga, sosial budaya, kepercayaan makanan, pengasuhan anak, stunting</p>	<p>Kuesioner</p>	<p>Hasil penelitian menunjukkan bahwa terdapat hubungan antara dukungan keluarga (<math>p=0,050</math>) dengan kejadian stunting tidak terdapat hubungan antara sosial budaya (<math>p=0,0281</math>), kepercayaan makanan (<math>p=0,089</math>), dan pengasuhan anak (<math>p=1.000</math>) dengan kejadian stunting pada balita usia 24-59 bulan</p>
14	<p>Hubungan Tipe Pola Asuh dan Perilaku Makan dengan Status Gizi Anak Disabilitas Di SLB Negeri 1 Makassar Tahun 2020/ Syarfaini, Sukfitrianty Syahrir, Yusma Indah Jayadi, Andi Ainun Musfirah/2021/ Al</p>	<p>Jumlah sampel sebanyak 96 orang</p>	<p>Jenis penelitian yang digunakan adalah kuantitatif observasional dengan pendekatan analitik observasional dengan desain cross sectional</p>	<p>Status Gizi, Tipe Pola Asuh, Perilaku Makan</p>	<p>Kuesioner</p>	<p>Hasil penelitian ini menunjukkan bahwa tidak terdapat hubungan antara tipe pola asuh dengan status gizi anak disabilitas dengan nilai <math>p = 0,649 &gt; 0,05</math> dan terdapat hubungan antara perilaku makan dengan status gizi anak disabilitas dengan nilai <math>p = 0,004 &lt; 0,05</math></p>

	Gizzai: Public Health Nutrition Journal <a href="https://doi.org/10.24252/algizzai.v1i1.19081">https://doi.org/10.24252/algizzai.v1i1.19081</a>					
15	Analisis Hubungan Pola Asuh Ibu Dengan Kejadian Stunting Pada Balita Di Kabupaten Jeneponto/ Andi Syamsiah Adha, Nurhalika Wahyuni Bahtiar, Irviani Anwar Ibrahim, Syarfaini, Nildawati/2021// Al Gizzai: Public Health Nutrition Journal <a href="https://doi.org/10.24252/algizzai.v1i2.21825">https://doi.org/10.24252/algizzai.v1i2.21825</a>	Sample sebanyak 82 orang	Tipe riset yang digunakan merupakan riset kuantitatif, yang memakai pendekatan analitik observasional dengan desain potong lintang( Cross Sectional Study)	Pemberian makan, pemanfaatan pelayanan kesehatan, pendapatan keluarga, stunting, sanitasi lingkungan, pola asuh, personal hygiene	Kuesioner	Hasil riset ini menampilkan kalau tidak terdapat ikatan antara aplikasi pemberian makan( p=0. 945), pemanfaatan pelayanan kesehatan( p=0. 228), pendapatan keluarga( p=0. 600) dengan timbulnya kejadian stunting pada anak bayi, serta terdapat korelasi antara rangsangan psikososial( p=0. 006), praktik kebersihan/ hygiene( p=0. 009), sanitasi lingkungan( p=0. 003), pola asuh( p=0. 005) dengan timbulnya stunting pada anak bayi

## **G. Defenisi Operasional dan Kriteria Objektif**

### **1. Pengetahuan**

Definisi Operasional :

Pengetahuan adalah konsekuensi yang muncul dari rasa ingin tahu individu terhadap objek yang dirasakan melalui panca inderanya. Pemahaman ibu tentang gizi meliputi masalah gangguan pertumbuhan, kecukupan gizi, masalah pola makan, dan tindakan pencegahan (Adiputra, 2021).

Skala : Ordinal

Kriteria Objektif :

Pengetahuan baik : apabila responden mendapatkan skor  $>$  median

Pengetahuan kurang : apabila responden mendapatkan skor  $<$  median

### **2. *Personal Hygiene***

Definisi Operasional :

Upaya kesehatan dengan menjaga dan melindungi kebersihan

Skala : Ordinal

Kriteria Objektif :

Baik : apabila responden mendapatkan skor  $>$  median

Kurang : apabila responden mendapatkan skor  $<$  median

### **3. Pendapatan Keluarga**

Definisi Operasional :

Nilai rata-rata dari jumlah pendapatan anggota keluarga yang bekerja, yang dinilai berdasarkan UMR (Upah Minimum Regional). Nilai UMR Kabupaten Bulukumba Rp 3.165.876. (Khusnul, 2018)

Skala : Nominal

Kriteria Objektif :

Pendapatan rendah : apabila  $<$  UMR

Pendapatan tinggi : apabila  $>$  UMR

#### **4. Pola Makan**

Definisi Operasional :

Cara atau upaya untuk mengontrol jumlah dan kualitas makanan yang dikonsumsi untuk tujuan tertentu dikenal sebagai pola makan. Seperti menjaga kesehatan, memelihara keadaan, atau mencegah atau menyembuhkan penyakit. (Adriani dan Wijatmadi, 2012).

Skala : Ordinal

Kriteria Objektif :

Kurang : ketika jumlah skor sampel memiliki rata-rata yang lebih kecil dari keseluruhan sampel

Baik : ketika jumlah skor sampel memiliki jumlah rata-rata lebih besar dari keseluruhan sampel

#### **5. Riwayat Penyakit Infeksi**

Definisi Operasional :

Penyakit menular didefinisikan sebagai suatu kondisi yang disebabkan oleh mikroorganisme patogen dengan/tanpa gejala klinis. (Permenkes 27, 2017)

Skala : Ordinal

Kriteria Objektif :

Ya : Memiliki riwayat penyakit infeksi

Tidak : Tidak memiliki riwayat penyakit infeksi

#### **6. Stunting**

Definisi Operasional :

Kekurangan gizi yang menetap dapat menyebabkan terhambatnya pertumbuhan dan perkembangan anak, yang ditandai dengan penurunan tinggi badan atau perawakan. (WHO, 2015).

Skala : Nominal

Kriteria Objektif :

Stunting : Z-score 3SD sd <-3 SD

Normal : Z-score -2 SD sd 2 SD

## BAB II

### TINJAUAN PUSTAKA

#### A. Tinjauan Stunting

##### 1. Defenisi Stunting

Stunting mengacu pada anomali perkembangan dan pertumbuhan di antara anak-anak akibat kekurangan gizi yang terus-menerus dan infeksi berulang, dan ditandai dengan perawakan atau panjang badan yang lebih pendek dari rata-rata. (WHO,2015)

Ketika pertumbuhan anak turun di bawah -2 SD pada grafik pertumbuhan WHO, mereka mungkin mengalami pertumbuhan terhambat atau sangat terhambat akibat kekurangan gizi atau infeksi berulang/kronis yang tidak mungkin dikembalikan. Ini biasanya terjadi sebelum anak mencapai usia 1000 hari. (WHO, 2020)

**Tabel 2.1 Kategori dan Ambang Batas Status Gizi Anak**

<b>Indeks</b>	<b>Kategori Status Gizi</b>	<b>Ambang Batas (Z-score)</b>
Berat badan menurut Umur (BB/U) anak usia 0-60 bulan	Berat badan sangat kurang (severely underweight)	<-3 SD
	Berat badan kurang (underweight)	-3 SD sd <-2 SD
	Berat badan Normal	-2 SD sd 1 SD
	Resiko berat badan lebih	>1 SD
Panjang Badan atau Tinggi Badan menurut Umur (PB/U atau TB/U) anak usia 0-60 bulan	Sangat pendek (severely stunted)	<-3 SD
	Pendek (stunted)	-3 SD sd <-2 SD
	Normal	-2 SD sd 3 SD
	Tinggi	>3 SD
Berat Badan menurut Panjang Badan atau Tinggi Badan	Gizi buruk (severely wasted)	<-3 SD
	Gizi kurang (wasted)	-3 SD sd <-2 SD
	Gizi baik (normal)	-2 SD sd 1 SD
	Beresiko gizi lebih	>1 SD sd 2 SD



(BB/PB atau BB/TB) anak usia 0-60 bulan	Gizi lebih (overweight)	>2 SD sd 3 SD
	Obesitas (obese)	>3 SD
Indeks Massa Tubuh menurut Umur (IMT/U) anak usia 0-60 bulan	Gizi Buruk	<-3 SD
	Gizi Kurang	-3 SD sd <-2 SD
	Gizi Baik	-2 SD sd 1 SD
	Beresiko gizi lebih	>1 SD sd 2 SD
	Gizi Lebih	>2 SD sd 3 SD
	Obesitas	>3 SD
Indeks Massa Tubuh menurut Umur (IMT/U) anak usia 5-18 tahun	Gizi Buruk	<-3 SD
	Gizi Kurang	-3 SD sd <-2 SD
	Gizi Baik	-2 SD sd 1 SD
	Gizi Lebih	1 SD sd 2 SD
	Obesitas	>2 SD

Sumber : Peraturan Menteri Kesehatan RI No 2 Tahun 2020 tentang Standar Antropometri Anak

## 2. Penyebab stunting (Kemenkes RI, 2018)

- 1.) Praktik pengasuhan yang buruk. 60% bayi usia 0-6 bulan tidak mendapatkan ASI eksklusif, dan dua pertiga anak usia 0-24 bulan tidak mendapatkan susu formula. Ini karena kurangnya kesadaran tentang kesehatan dan gizi sebelum dan selama kehamilan..
- 2.) Layanan kesehatan yang terbatas, termasuk anc (perawatan konsepsi) yang berkualitas, perawatan postnatal dan perawatan anak usia dini. Sekitar 33% anak usia 3 hingga 6 tahun tidak memasuki prasekolah dasar. Di sisi lain, sekitar 67% ibu hamil tidak mengonsumsi suplemen zat besi yang cukup, jumlah anak di Posyandu lebih sedikit dan mereka tidak memiliki akses yang memadai terhadap layanan vaksinasi.
- 3.) Ketersediaan makanan bergizi yang tidak mencukupi. Setiap ibu ketiga menderita anemia dan mendapatkan makanan bergizi membutuhkan biaya tinggi.

4.) Kurangnya sanitasi dan akses ke air bersih..

3. Dampak stunting (Kemenkes RI, 2018)

Konsekuensi langsungnya meliputi gangguan pada perkembangan otak, kognisi, pematangan tubuh, dan disfungsi metabolisme dalam tubuh.

Konsekuensi negatif jangka panjang dapat berupa berkurangnya kinerja dan pembelajaran kognitif, kekebalan yang melemah, membuatnya lebih mudah sakit, dan peningkatan risiko DM, kanker, penyakit kardiovaskular, obesitas,kecacatan di usia tua, dan stroke.

4. Pencegahan stunting (Kemenkes RI, 2018)

Stunting dapat dicegah melalui intervensi, baik itu intervensi gizi sensitif dan intervensi gizi spesifik.

a. Intervensi gizi spesifik

Ini adalah inisiatif yang ditargetkan untuk anak-anak dalam 1000 hari awal keberadaan (HPK) dan membantu mengurangi stunting hingga 30%. Kerangka intervensi diet khusus biasanya diterapkan di sektor kesehatan

1.) Intervensi dengan sasaran ibu hamil

Suplemen makanan untuk ibu hamil dapat membantu mengatasi kekurangan energi dan protein, kekurangan zat besi dan folat, kekurangan yodium, infeksi parasit, dan malaria..

2.) Intervensi ditujukan untuk mendukung ibu menyusui dan bayi antara usia 0 dan 6 bulan.

Anjurkan inisiasi menyusui dini (yolonga/kolostrum), dianjurkan pemberian ASI eksklusif, dan anjurkan ibu untuk mencuci tangan dengan benar.

- 3.) Program yang ditujukan untuk Mendukung Ibu Menyusui dan Balita Usia 7-23 bulan.

Anjuran menyusui sampai 23 bulan dengan cara pemberian makanan pendamping ASI, suplemen zink, makanan fortifikasi besi, pencegahan malaria, obat cacing, imunisasi lengkap, dan penatalaksanaan diare.

b. Intervensi gizi sensitif

- 1.) Menjamin ketersediaan air bersih dan memfasilitasi aksesibilitasnya
- 2.) Menawarkan dan memastikan akses ke fasilitas higienis
- 3.) Menerapkan langkah-langkah fortifikasi makanan
- 4.) Mengaktifkan akses ke layanan kesehatan dan KB
- 5.) Mewujudkan Jaminan Kesehatan Nasional (JKN)
- 6.) Memperluas cakupan asuransi persalinan universal (Jampersal)
- 7.) Mendidik orang tua tentang teknik pengasuhan yang efektif
- 8.) Menyelenggarakan pendidikan anak usia dini yang komprehensif untuk semua
- 9.) Menyelenggarakan program pendidikan gizi bagi masyarakat
- 10.) Mendidik kaum muda tentang reproduksi dan kesehatan seksual serta nutrisi yang tepat

11.) Memberikan dukungan dan kesejahteraan sosial kepada keluarga miskin

12.) Meningkatkan standar gizi dan ketahanan pangan

Hal ini sesuai dengan firman Allah Swt dalam QS Al-Baqarah/233 :

الْمَوْلُودِ وَعَلَى ۙ الرِّضَاعَةَ يُتِمُّ أَنْ أَرَادَ لِمَنْ كَامِلِينَ حَوْلِينَ أَوْلَادَهُنَّ يُرْضِعْنَ وَالْوَالِدَاتُ  
بِوَالِدِهَا وَالِدَةٌ تَضَارَّرَ لَا ۙ وَسَعَهَا إِلَّا نَفْسٌ تَكْفُفُ لَا بِالْمَعْرُوفِ وَكَسَوْتُهُنَّ رِزْقَهُنَّ لَهُ ۙ  
مِنْهُمَا تَرَاضٍ عَنْ فِصَالًا أَرَادَا فَإِنَّ ۙ ذَلِكَ مِثْلُ الْوَارِثِ وَعَلَى ۙ بِوَالِدِهِ ۙ لَهُ ۙ مَوْلُودٌ وَلَا  
إِذَا عَلَيْكُمْ جُنَاحٌ فَلَا أَوْلَادَكُمْ تَسْتَرِضِعُوا أَنْ أَرَدْتُمْ ۙ وَإِنْ عَلَيْهِمَا جُنَاحٌ فَلَا وَتَشَاوِرِ  
بَصِيرَةً تَعْمَلُونَ بِمَا اللَّهُ أَنْ ۙ وَاعْلَمُوا اللَّهَ وَاتَّقُوا بِالْمَعْرُوفِ أَتَيْتُمْ مَا سَلَّمْتُمْ

Terjemahnya :

“Dan ibu-ibu hendaklah menyusui anak-anaknya selama dua tahun penuh, bagi yang ingin menyusui secara sempurna. Dan kewajiban ayah menanggung nafkah dan pakaian mereka dengan cara yang patut. Seseorang tidak dibebani lebih dari kesanggupannya. Janganlah seorang ibu menderita karena anaknya dan jangan pula seorang ayah (menderita) karena anaknya. Ahli waris pun (berkewajiban) seperti itu pula. Apabila keduanya ingin menyapih dengan persetujuan dan permusyawaratan antara keduanya, maka tidak ada dosa atas keduanya. Dan jika kamu ingin menyusukan anakmu kepada orang lain, maka tidak ada dosa bagimu memberikan pembayaran dengan cara yang patut. Bertakwalah kepada Allah dan ketahuilah bahwa Allah Maha Melihat apa yang kamu kerjakan” (Kementerian Agama RI).

Para ibu hendaklah menyusukan anak-anaknya selama dua tahun penuh, yaitu bagi yang ingin menyempurnakan penyusuan. Dan kewajiban ayah memberi makan dan pakaian kepada para ibu dengan cara yang makruf. Seseorang tidak dibebani melainkan menurut kadar kesanggupannya. Janganlah seorang ibu menderita kesengsaraan karena

anaknya, dan seorang ayah karena anaknya, dan waris pun berkewajiban demikian. Apabila keduanya ingin menyapih (sebelum dua tahun) dengan kerelaan keduanya dan permusyawaratan, maka tidak ada dosa atas keduanya. Dan jika kalian ingin anak kalian disusukan oleh orang lain, maka tidak ada dosa bagi kalian apabila kalian memberikan pembayaran menurut yang patut. Bertakwalah kalian kepada Allah dan ketahuilah bahwa Allah Maha Melihat apa yang kalian kerjakan. Hal ini merupakan petunjuk dari Allah subhanahu wa ta'ala kepada para ibu, menganjurkan agar mereka menyusui anak-anak mereka dengan penyusuan yang sempurna, yaitu selama dua tahun penuh. Sesudah itu penyusuan tidak berpengaruh lagi terhadap kemahraman.

Karena itulah dalam firman selanjutnya disebutkan: yaitu bagi yang ingin menyempurnakan penyusuan. (Al-Baqarah: 233) Kebanyakan para imam berpendapat bahwa masa penyusuan tidak dapat menjadikan mahram kecuali bila si bayi yang disusui berusia di bawah dua tahun. Untuk itu seandainya ada anak yang menyusu kepada seorang wanita, sedangkan usianya di atas dua tahun, maka penyusuan itu tidak menjadikan mahram baginya. Di dalam bab hadits yang mengatakan bahwa penyusuan tidak menjadikan mahram pada diri seorang anak kecuali bila usianya di bawah dua tahun, Imam At-Tirmidzi mengatakan :

Telah menceritakan kepada kami Qutaibah, telah menceritakan kepada kami Abu Uwwanah, dari Hisyam ibnu Urwah, dari Fatimah bintil Munzir, dari Ummu Salamah yang menceritakan bahwa Rasulullah ﷺ

pernah bersabda: Persusuan tidak menjadikan mahram kecuali susuan yang dilakukan langsung pada tetek lagi mengenyangkan perut dan terjadi sebelum masa penyapihan. Hadits ini hasan shahih. Hal inilah yang diamalkan di kalangan kebanyakan ahlul ilmi dari kalangan sahabat Rasulullah dan lain-lainnya. Yaitu bahwa penyusuan tidak menjadi mahram kecuali bila dilakukan dalam usia di bawah dua tahun, sedangkan penyusuan yang dilakukan sesudah usia genap dua tahun, hal ini tidak menjadikan mahram sama sekali.

Fatimah binti Munzir ibnuz Zubair ibnul Awwam adalah istri Hisyam ibnu Urwah. Menurut kami, hanya Imam At-Tirmidzi sendiri yang mengetengahkan riwayat hadits ini, sedangkan para rawinya bersyaratkan Shahihain. Makna sabda Nabi yang mengatakan, "Illa ma kana fis sadyi," ialah kecuali susuan yang dilakukan pada tetek sebelum usia dua tahun. Seperti yang terdapat di dalam sebuah hadits yang diriwayatkan oleh Imam Ahmad, dari Waki' dan Gundar, dari Syu'bah, dari Addi ibnu Sabit, dari Al-Barra ibnu Azib yang menceritakan bahwa ketika Ibrahim ibnu Nabi ﷺ meninggal dunia, Nabi bersabda: sesungguhnya dia mempunyai orang yang menyukannya di dalam surga. Hal yang sama diketengahkan oleh Imam Al-Bukhari melalui hadits Syu'bah.

Sesungguhnya Nabi bersabda demikian tiada lain karena putra beliau yang bernama Ibrahim a.s. wafat dalam usia dua puluh dua bulan. Karena itulah beliau bersabda: sesungguhnya dia mempunyai orang yang menyukannya di dalam surga. Yakni yang akan menggenapkan masa

persusuannya. Pengertian ini diperkuat oleh sebuah hadits yang diriwayatkan oleh Imam Daruqutni melalui jalur Al-Haisam ibnu Jamil, dari Sufyan ibnu Uyaynah, dari Amr ibnu Dinar, dari Ibnu Abbas yang menceritakan bahwa Rasulullah pernah bersabda: Tiada yang menjadikan mahram karena persusuan kecuali yang dilakukan sebelum usia dua tahun. Kemudian Imam Daruqutni mengatakan, tiada yang menyandarkannya kepada Ibnu Uyaynah selain Al-Haisam ibnu Jamil, tetapi Al-Haisam orangnya tsiqah lagi hafiz (hafal hadits).

Setiap ibu (meskipun dia janda) berkewajiban menyusui anaknya sampai anak itu mencapai usia dua tahun. Tidak mengapa kalau masa susuan itu kurang dari masa tersebut apabila kedua ibu bapak memandang ada maslahatnya. Demikian pula setiap bapak berkewajiban untuk memenuhi kebutuhan para ibu baik sandang maupun pangan sesuai dengan kebutuhannya. Ibu laksana wadah bagi anak sedang bapak sebagai pemilik wadah itu. Maka sudah sewajarnya bapak berkewajiban memberi nafkah kepada orang yang dibawah tanggung jawabnya dan memelihara serta merawat miliknya. Allah mewajibkan kepada ibu menyusui bayinya, karena air susu ibu mempunyai pengaruh yang besar kepada anaknya. Dari hasil penelitian pada ahli medis menunjukkan bahwa air susu ibu terdiri dari saripati yang benar-benar murni. Air susu ibu juga merupakan makanan yang paling baik untuk bayi, dan tidak disangsikan lagi oleh para ahli gizi. Di samping itu dengan fitrah kejadiannya memiliki rasa kasih sayang yang mendalam sehingga penyusuan langsung dari ibu, berhubungan erat dengan

perkembangan jiwa dan mental anak. Dengan demikian kurang tepat tindakan sementara para ibu yang tidak mau menyusui anaknya hanya karena kepentingan pribadinya, umpamanya, untuk memelihara kecantikan. Padahal ini bertentangan dengan fitrahnya sendiri dan secara tidak langsung ia kehilangan kesempatan untuk membina dasar hubungan keibuan dengan anaknya sendiri dalam bidang emosi.

Demikianlah pembagian kewajiban kedua orang tua terhadap bayinya yang di atur oleh Allah SWT. Sementara itu diberi pula keringanan terhadap kewajiban, umpama kesehatan ibu terganggu atau seorang dokter mengatakan tidak baik bila disusukan oleh ibu karena satu hal, maka tidak mengapa kalau anak mendapat susuan atau makanan dari orang lain. Demikian juga apabila bapak tidak mempunyai kesanggupan melaksanakan kewajibannya karena miskin maka ia boleh melaksanakan kewajibannya sesuai dengan kesanggupannya. Keringanan itu membuktikan bahwa anak tidak boleh dijadikan sebab adanya kemudharatan, baik terhadap bapak maupun terhadap ibu. Dengan pengertian, kewajiban tersebut tidak mesti berlaku secara mutlak sehingga mengakibatkan kemudharatan bagi keduanya. salah satu pihak tidak boleh memudharatkan pihak lain dengan menjadikan anak sebagai kambing hitamnya. Umpamanya karena ibu mengetahui bahwa bapak berkewajiban memberi nafkah maka ia melakukan pemerasan dengan tidak menyusui atau merawat si bayi tanpa jumlah biaya tertentu. Atau bapak sangat kikir dalam memberikan nafkah sehingga ibu menderita karenanya.



Selanjutnya andaikata salah seorang dari ibu atau bapak tidak memiliki kesanggupan untuk melaksanakan kewajiban atau meninggal dunia, maka kewajiban-kewajiban itu berpindah kepada ahli warisnya. Lama masa penyusuan dua tahun, namun demikian apabila berdasarkan musyawarah antara bapak dan ibu untuk kemaslahatan anak, mereka sepakat untuk menghentikannya sebelum sampai masa dua tahun atau meneruskannya lewat dari dua tahun maka hal ini boleh saja dilakukan. Demikian juga jika mereka mengambil perempuan lain untuk menyusukan anaknya, maka hal ini tidak mengapa dengan syarat, kepada perempuan yang menyusukan itu diberikan imbalan jasa yang sesuai, sehingga terjamin kemaslahatan baik bagi anak maupun perempuan yang menyusui itu.

## **B. Tinjauan Pengetahuan**

### **1. Defenisi Pengetahuan**

Asal usul pengetahuan dapat ditelusuri kembali ke istilah "tahu". Menurut Kamus Besar Bahasa Indonesia (2008), "tahu" berarti memahami melalui pengamatan (seperti saksi, pengalaman, dll), menyadari, dan memahami.

Pengetahuan merupakan konsekuensi dari rasa ingin tahu individu terhadap objek melalui panca inderanya. Setiap orang memiliki informasi yang berbeda karena setiap orang mempersepsikan suatu objek secara berbeda (Adiputra,2021)

### **2. Tingkat pengetahuan**

Menurut Adiputra (2021), pengetahuan yang terkandung dalam ranah kognitif memiliki 6 tingkatan yaitu:

a. Tahu (Know)

Jumlah pemahaman yang terbatas ini dibatasi untuk mengingat kembali ajaran yang diperoleh sebelumnya, seperti menunjukkan, mengartikulasikan, mengutip, dan mengkarakterisasi.

b. Memahami (Comprehension)

Kemampuan untuk memberikan penjelasan mendalam tentang sesuatu didefinisikan sebagai pengetahuan. Seseorang dapat menyimpulkan, menjelaskan, dan menafsirkan sesuatu yang dipahami sebelumnya atau objek

c. Aplikasi (Application)

Item yang sebelumnya dipahami dan dikenali digunakan atau dipraktikkan dalam keadaan atau pengaturan yang sebenarnya.

d. Analisis (Analysis)

Pengelompokan suatu objek menjadi elemen-elemen terkait yang dapat dideskripsikan dan dibandingkan atau dikontraskan.

e. Sintesis (Synthesis)

Perencanaan dan reorganisasi komponen data menjadi formula baru yang komprehensif.

f. Evaluasi (Evaluation)

Evaluasi objek, yang digambarkan sebagai sistem perolehan, penyediaan dan perencanaan informasi untuk menghasilkan alternatif keputusan.

### 3. Faktor-faktor yang mempengaruhi pengetahuan

Menurut Mubarak (2011), terdapat tujuh determinan yang berdampak pada kognisi individu, khususnya :

#### a. Tingkat pendidikan

Pendidikan adalah suatu perjalanan yang berusaha untuk meningkatkan seras moral seseorang dan memahami sesuatu. Pendidikan memiliki dampak pada pembelajaran. Semakin maju tingkat pendidikan, semakin mudah untuk memperoleh ilmu. Pendidikan dan pengetahuan saling berhubungan erat, dan seseorang dengan pendidikan tinggi diantisipasi untuk memiliki lebih banyak pengetahuan.

#### b. Pekerjaan

Untuk memenuhi kebutuhan sehari-hari, seseorang harus bekerja. Baik secara langsung maupun tidak langsung, lingkungan kerja dapat membantu orang memperoleh keterampilan dan pemahaman. Sebagai gambaran, seorang dokter lebih memahami penyakit dan pengobatannya dibandingkan dengan pegawai non medis.

#### c. Umur

Usia mempengaruhi pemahaman dan pemikiran. Seiring bertambahnya usia, pemahaman dan cara berpikirnya semakin baik, sehingga ilmu yang diterimanya semakin baik.

d. Minat

Rasa ingin tahu adalah kerinduan yang kuat akan sesuatu. Passion mendorong seseorang untuk meneliti dan menekuni sesuatu untuk mendapatkan pemahaman yang lebih mendalam tentangnya.

e. Lingkungan

Semua hal yang mengelilingi seseorang disebut lingkungan, termasuk lingkungan fisik, biologis, dan sosial. Lingkungan memengaruhi mekanisme melalui mana informasi disampaikan kepada individu yang berada di lingkungan itu. Misalnya, jika suatu area dijaga kebersihannya, besar kemungkinan masyarakat sekitar juga akan berkomitmen untuk menjaga kebersihan lingkungan.

f. Informasi

Seorang individu yang memiliki akses ke lebih banyak sumber daya informasi memiliki lebih banyak kebijaksanaan. Dalam kebanyakan kasus, kecepatan memperoleh pengetahuan baru terkait dengan kemudahan mendapatkan informasi.

### **C. Tinjauan Personal Hygiene**

#### **1. Defenisi Personal Hygiene**

Hygiene adalah pekerjaan yang berhubungan dengan kesehatan dimana kebersihan objek dijaga dan dilindungi, Untuk menjaga kebersihan

tangan, seseorang dapat membersihkan tangan dengan sabun dan air bersih, serta menjaga keutuhan makanan dapat dilakukan dengan membersihkan piring dan menghilangkan bagian makanan yang busuk. (Departemen Kesehatan Republik Indonesia, 2004)

Setiap orang harus menjaga kebersihan diri untuk menjaga kesehatan fisik dan mental. Oleh karena itu, istilah "personal hygiene" atau "hygiene perorangan" hadir sebagai konsep upaya individu untuk menjaga dan meningkatkan kesehatannya sendiri. (Yulianto dkk, 2020)

## 2. Faktor yang mempengaruhi personal hygiene (Yulianto dkk, 2020)

Untuk mempromosikan kebersihan individu, tidak diragukan lagi ada aspek-aspek tertentu yang mempengaruhinya. Aspek tersebut meliputi:

- a. Body Image yaitu citra diri seseorang, yang berdampak signifikan pada kebersihan individu, seperti akibat transformasi tubuh yang membuat orang tersebut tidak lagi peduli terhadap kebersihan.
- b. Praktik sosial, dalam keadaan ini, setiap orang dikenalkan dengan personal hygiene sejak kecil, tentunya ia mengubah personal hygienenya.
- c. Status sosial ekonomi, tentu saja setiap kali kebersihan pribadi diwujudkan, ada biaya atau biaya untuk membeli bahan untuk membersihkan diri sendiri, sehingga orang berpenghasilan tinggi menganggarkan untuk perawatan diri, tetapi sebaliknya, orang miskin atau miskin menganggarkan untuk itu. Ekonomi mengesampingkan perawatan diri.

- d. Pengetahuan, seseorang memiliki pengetahuan yang baik tentang kebersihan pribadi yang meningkatkan kesehatan mereka.

#### **D. Tinjauan Pendapatan Keluarga**

Pendapatan yang diperoleh suatu keluarga yang terdiri dari pendapatan kepala keluarga dan pendapatan keluarga secara keseluruhan disebut sebagai pendapatan rumah tangga. Pendapatan ini dapat mencakup kompensasi tenaga kerja dan faktor produksi (seperti gaji, bonus, dan keuntungan), remunerasi modal (seperti bagi hasil dan bunga), dan pendapatan dari sumber eksternal (seperti transfer). (BPS)

Menurut Suhardjo (2003), Pendapatan rumah tangga mengacu pada gabungan total pendapatan dan gaji yang diterima oleh seluruh individu dalam rumah tangga ekonomi (ARTE), dimana pendapatan mengacu pada jumlah pendapatan aktual yang diperoleh dari kontribusi seluruh rumah tangga dalam memenuhi kebutuhan rumah tangga bersama atau pribadi. Pendapatan rumah tangga adalah penjumlahan dari seluruh pendapatan informal, formal dan subsistem

1. Pendapatan resmi adalah yang diperoleh berdasarkan hasil kegiatan utama
2. Pendapatan informal adalah yang diperoleh selain gaji pokok.
3. Pendapatan subsistem adalah yang dihasilkan oleh lembaga administratif penghasil uang

#### **E. Tinjauan Pola Makan**

Kebiasaan makan adalah perilaku yang paling utama yang dapat mempengaruhi status gizi. Jumlah dan kualitas minuman dan makanan yang

dicerna memengaruhi konsumsi makanan dengan cara yang memengaruhi kesejahteraan pribadi dan komunal. Makanan yang cukup sangat penting untuk pematangan, kemajuan fisiologis dan psikologis bayi, remaja, dan individu dari segala usia. Nutrisi yang optimal meningkatkan sehat atau berat badan normal, meningkatkan produktivitas tenaga kerja, melindungi tubuh dari penyakit menular, dan mencegah penyakit kronis dan kematian sebelum waktunya. Untuk menjaga kesehatan fisik dan menghindari berbagai penyakit kronis atau tidak menular, sangat penting bagi individu untuk mengonsumsi makanan yang lengkap. Keadaan diet yang menguntungkan dapat meningkatkan kesejahteraan pribadi dan komunal. (Permenkes RI, No 41 tahun 2014)

## **F. Tinjauan Riwayat Penyakit Infeksi**

### **1. Pengertian Infeksi**

Infeksi didefinisikan sebagai suatu kondisi yang disebabkan oleh mikroorganisme patogen dengan atau tanpa gejala klinis. Sumber penularan dapat dari masyarakat atau komunitas (community-acquired infection), fasilitas kesehatan, dan pelayanan kesehatan lainnya termasuk FKTP. (Permenkes 27, 2017 dalam (Pedoman Teknis PPI di FKTP Kemenkes RI, 2020))

### **2. Penyebab Penyakit Infeksi (Pedoman Teknis PPI di FKTP Kemkes, RI 2020)**

#### **a. Infeksi virus**

Virus memiliki asam nukleat dalam jumlah terbatas, baik DNA maupun RNA, tetapi bukan perpaduan keduanya. Bagian luar virus terbungkus dalam zat pelindung yang terdiri dari lipid, protein, glikoprotein, atau perpaduan ketiganya. Virus diklasifikasikan sebagai parasit obligat karena ketergantungannya pada sel hidup untuk replikasi, yang mereka capai dengan menyerang dan mengeksploitasinya. Dengan kata lain, virus tidak dapat hidup di alam, hanya sebagai parasit pada inangnya, baik itu hewan, tumbuhan maupun manusia. Namun, setiap virus hanya menyerang sel tertentu di inangnya. Jika tubuh inang tidak dapat mengolah atau mengendalikannya, sel inang menjadi rusak atau sakit.

Penyakit virus yang paling umum di Indonesia meliputi: Influenza, campak, hepatitis, demam berdarah dengue (DBD), HIV/AIDS, flu burung, SARS.

b. Infeksi bakteri

Mikroba adalah sekelompok organisme hidup yang tidak memiliki amplop nuklir dan berukuran sangat kecil, namun lebih besar dari virus. Bakteri memainkan peran besar dalam kehidupan manusia karena dapat berguna dalam makanan, obat-obatan dan sektor industri. Namun, kelompok bakteri patogen ini sangat berbahaya bagi manusia

Penyakit infeksi yang paling banyak disebabkan oleh bakteri patogen di Indonesia antara lain tifus, tuberkulosis (TB), pneumonia,



infeksi saluran kemih, difteri, batuk rejan (whooping cough), dan sepsis.

c. Infeksi jamur

Jamur adalah makhluk hidup yang secara alami dapat tumbuh subur di tanah atau pada tumbuhan. Selain itu, jamur juga dapat menghuni kulit manusia. Meskipun beberapa jamur pada umumnya tidak berbahaya, namun dapat menyebabkan masalah kesehatan yang serius.

Beberapa contoh infeksi ragi yang umum adalah kutu air, jamur kulit, infeksi jamur vagina, histoplasmosis, blastomikosis, kandidiasis, dan aspergillosis.

d. Infeksi Parasit

Parasit adalah makhluk hidup yang tinggal di dalam organisme hidup lain (inang) dan memperoleh makanan tanpa memberikan bantuan atau keuntungan apa pun sebagai imbalannya. Parasit dapat menyerang manusia dan hewan. Parasit yang menyebabkan infeksi adalah umum, termasuk cacing, amuba, malaria, giardia, amuba, dan toksoplasma.

## G. Kerangka Teori

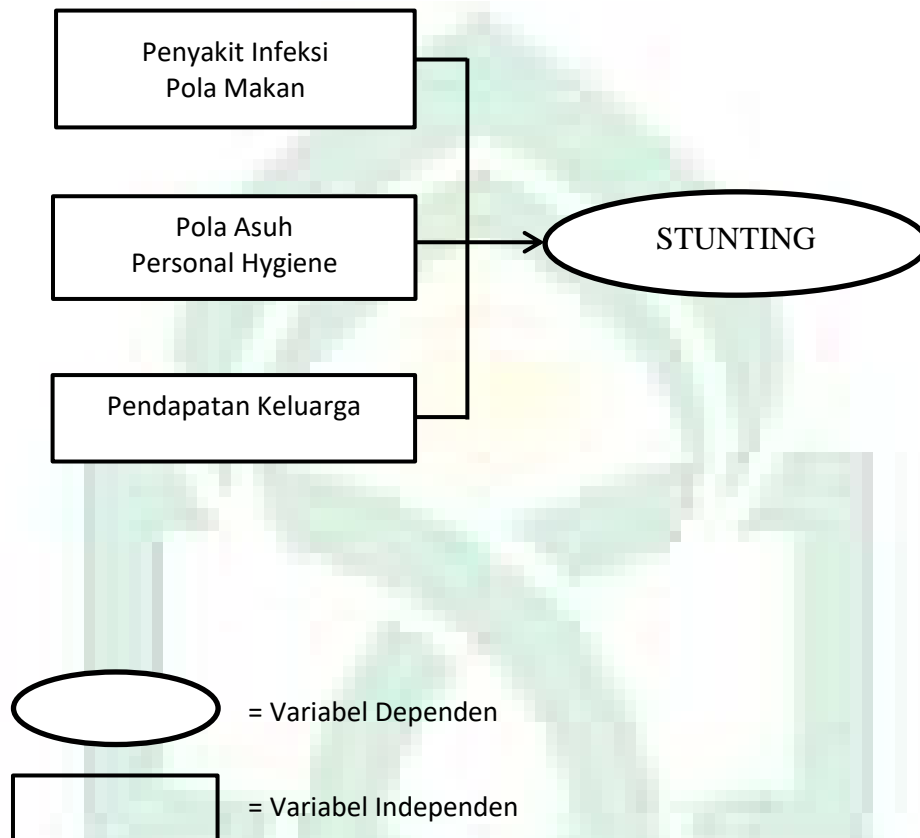
Berdasarkan gambaran di atas, banyak faktor yang mempengaruhi keterlambatan tumbuh kembang anak, meliputi faktor langsung dan tidak langsung.



**Gambar 2.1 Kerangka Teori**

Sumber : Modifikasi UNICEF (1990), United Nation ACC/SCN & IFPRI (2000), World Bank (2007), Mbuya et al. (2010) dan Anisa (2012)

## H. Kerangka Konsep



**Gambar 2.2 Kerangka konsep**

## **BAB III**

### **METODOLOGI PENELITIAN**

#### **A. Jenis dan Lokasi Penelitian**

##### **1. Jenis penelitian**

Dalam penelitian ini, analisis kuantitatif digunakan dengan strategi observasional analitik dan format penelitian cross-sectional. Dalam studi cross-sectional, variabel risiko dan masalah yang terbentuk pada objek investigasi dievaluasi dan dikonsentrasikan pada waktu yang bersamaan. Dalam penelitian jenis ini, pengumpulan data baik variabel risiko maupun variabel kausal (variabel independen) atau variabel efek (variabel dependen) terjadi secara simultan atau bersamaan. (Adiputra, 2021)

##### **2. Lokasi penelitian**

Penelitian ini dilakukan di Wilayah Kerja Puskesmas Bontobangun Kabupaten Bulukumba.

#### **B. Populasi dan Sampel**

##### **1. Populasi**

Populasi terdiri dari semua subjek (hewan uji, data laboratorium, manusia, dll) yang diperiksa dan memenuhi karakteristik yang ditetapkan. (Riyanto, 2011 dalam (Adiputra, 2021)).

Penelitian ini melibatkan 2.284 balita usia 0-59 bulan yang tinggal di Kecamatan Rilau Ale Kabupaten Bulukumba.

## 2. Sampel

Sampel adalah segmen populasi dan atributnya. Ketika populasi sangat luas dan analisis dibatasi oleh sumber daya, waktu, dan tenaga kerja yang tidak mencukupi untuk memeriksa segala sesuatu di populasi, analisis dapat menggunakan spesimen dari populasi tersebut. Penegasan yang diperoleh dari spesimen dan kesimpulan diekstrapolasi ke masyarakat. Dengan demikian, spesimen populasi harus benar-benar ilustratif. (Sugiyono, 2001 dalam (Adiputra, 2021))

Metode pengambilan sampel *non-probabilitas* yang diterapkan dalam penelitian ini tidak menawarkan peluang atau probabilitas yang seragam untuk setiap individu atau konstituen dari populasi untuk dipilih sebagai sampel yang representatif. Melalui pemanfaatan bentuk penelitian fortuitous sampling ini, yaitu suatu metodologi pengambilan sampel yang didasarkan pada kebetulan, di mana setiap individu yang peneliti temui dapat dianggap sebagai sampel selama individu tersebut dianggap layak sebagai sumber penelitian. (Sugiyono, 2001 dalam (Adiputra, 2021))

Mengevaluasi besarnya spesimen dalam investigasi melibatkan verifikasi apakah populasi diidentifikasi atau tidak, apakah populasi terbatas atau tidak terbatas, membedakan pengujian perkiraan atau anggapan, dan membedakan berdasarkan spesimen yang diperoleh dari satu spesimen atau banyak spesimen

$$n = \frac{NZ(1-a/2)^2 p(1-p)}{Nd^2 + (1-a/2)^2 p(1-p)}$$

keterangan :

n : besar sampel

N : besar populasi

$Z(1-a/2)^2$  : nilai sebaran normal baku, besarnya tergantung tingkat kepercayaan (TK), jika TK 90% = 1,64, TK 95%= 1,96 dan TK 99%= 2,57

P : proporsi kejadian, jika tidak diketahui dianjurkan = 0,5

d : besar penyimpangan; 0,1, 0,05 dan 0,01

$$n = \frac{NZ(1-a/2)^2 p(1-p)}{Nd^2 + (1-a/2)^2 p(1-p)}$$

$$n = \frac{(2284)(1,96)^2 0,5(1-0,5)}{(2284)(0,1)^2 + (1,96)^2 0,5(1-0,5)}$$

$$n = \frac{(2284)(3,84) 0,5(0,5)}{(2284)(0,01) + (3,84)0,5(0,5)}$$

$$n = \frac{(2284)(3,84)(0,25)}{(2284)(0,01) + 0,96}$$

$$n = \frac{2.192,64}{21,9264}$$

$$n = 111$$

Jadi besar sampel pada penelitian ini minimum 111 sampel.

### C. Metode Pengumpulan Data

#### 1. Data Primer

Data primer didefinisikan sebagai data yang dikumpulkan secara langsung dari peserta, bukan mengandalkan data yang dikumpulkan di

masa lalu. Data dasar ini diperoleh melalui pengukuran antropometri dan kuesioner

## 2. Data sekunder

Data yang diperoleh dari data primer dan informasi yang dikumpulkan oleh orang lain disebut sebagai informasi sekunder, bukan dikumpulkan langsung oleh peneliti. Untuk penelitian ini, informasi sekunder diperoleh dari tenaga kesehatan yang bekerja di Puskesmas Bontobangun. Ini termasuk gambaran komprehensif tentang karakteristik wilayah, serta jumlah anak antara usia 0-59 bulan yang tinggal di wilayah kerja Puskesmas Bontobangun di Kabupaten Bulukumba

### **D. Instrumen Penelitian**

Perangkat yang digunakan untuk mengumpulkan data adalah alat pengukur informasi yang akan diperoleh. Perangkat pengumpulan data ini terkait erat dengan metode yang digunakan untuk pengumpulan data. Misalnya, jika metode pengumpulan data melibatkan wawancara mendalam, maka perangkat yang digunakan adalah panduan wawancara terbuka/tidak terstruktur. Begitu pula jika metode pengumpulan datanya melibatkan observasi, maka perangkat yang digunakan adalah panduan observasi atau panduan observasi terbuka/tidak terstruktur. Terakhir, jika metode pengumpulan data melibatkan dokumentasi, media yang digunakan akan berupa pustaka atau format dokumen. (Ibrahim, R dan Nana Syaodih. 2003 dalam (Adiputra,2021)). Instrumen penelitian dalam penelitian ini yaitu :

## 1. Kuesioner

Survei adalah metode yang sangat berguna untuk memperoleh informasi yang konsisten dan berharga dari sejumlah besar orang. Namun demikian, sebuah survei hanya dapat menghasilkan hasil yang akurat dan signifikan jika pertanyaannya tidak ambigu dan tepat dan jika diajukan secara seragam kepada semua peserta..(Notoatmodjo,2018)

Kuesioner penelitian ini berisi daftar pertanyaan tentang variabel penelitian meliputi identitas responden, pengetahuan, personal hygiene, pendapatan keluarga, pola makan dan riwayat penyakit infeksi.

## 2. Alat Ukur (Kemenkes RI No HK.01.07/Menkes/51/2022)

### a. Alat Ukur Tinggi Badan

#### 1.) Alat ukur panjang badan (Infantometer/length board)

Prosedur pengukuran :

- a) Alat harus dalam keadaan baik dan lengkap, alat ukur (gauge) harus dapat dibaca dan tidak dilap atau ditutup.
- b) Alat ditempatkan pada permukaan yang rata, rata dan keras .
- c) Altimeter dipasang sesuai dengan instruksi
- d) Alas kain tipis dapat diletakkan di ujung papan pengukur, yang tidak akan menghalangi pergerakan alat geser.
- e) Panel bodi utama terletak di sisi kiri meteran. Letak asisten pengukur berada di belakang panel utama .
- f) Anak itu berbaring sedemikian rupa sehingga ubun-ubun kepala bersandar pada kepala (tetap). Ajudan pengukur



memegang dagu dan pipi anak di belakang pelat utama. Garis notional (mulai dari ujung telinga ke sudut mata) harus berada pada sudut yang tepat ke permukaan tempat anak berbaring.

- g) Pita pengukur mengamankan dan memberikan tekanan pada lutut anak, memastikan bahwa kaki sejajar dengan platform pengukur.
- h) Penggeser dipindahkan ke bagian bawah anak sehingga bagian bawah anak tegak lurus dengan penggeser. Alat pengukur mampu memijat bagian bawah kaki anak, memungkinkan anak menyelaraskan telapak kaki dan melakukan kontak dengan alat lurus.
- i) Sangat penting untuk membaca hasil pengukuran dengan cepat dan penuh perhatian, karena anak-anak cenderung sangat aktif.
- j) Hasil pengukuran segera ditransfer ke asisten pengukuran untuk direkam

**Kriteria Alat :**

- a) Menentukan tinggi badan fisik bayi usia 0-24 bulan atau yang belum mampu berdiri
- b) Kokoh dan ulet
- c) Harus memiliki ketelitian minimal 0,1 cm.
- d) Batas atas 150 cm.

- e) Pengukuran harus dilakukan untuk memastikan bahwa penggeser kaki bergerak dengan mudah
- f) Mudah dimobilisasi untuk kunjungan rumah
- g) Memiliki standar nasional Indonesia (SNI)

i. Alat ukur tinggi badan (microtoise)

Prosedur penggunaan :

- a.) Setidaknya diperlukan dua orang untuk menginstal microtoise
- b.) Satu orang meletakkan microtoise kedua di lantai yang rata di dinding yang rata
- c.) Orang lain mengangkat pengukur secara vertikal hingga tampilan menunjukkan nilai nol di jendela pengukuran. Agar pemasangan miksi dapat dilakukan dengan benar maka dapat digunakan kursi. Untuk memastikan bahwa microbar dipasang secara vertikal, pendulum dapat digunakan di dekatnya.
- d.) Bagian atas pita pengukur dipasang ke dinding dengan paku atau selotip sehingga menempel erat dan nyaris tidak bergerak.
- e.) Selanjutnya, kepala microtoise dapat digeser ke atas
- f.) Sepatu/sepatu, kaos kaki, aksesoris rambut dan topi anak akan dilepas.

- g.) Pengukur kepala menempatkan anak berdiri vertikal di bawah microlek, dengan punggung menghadap dinding dan menatap lurus ke depan. Kepala harus disejajarkan dalam garis lurus hipotetis.
- h.) Alat pengukur memverifikasi bahwa tengkuk, punggung, bokong, betis, dan tumit anak semuanya menyentuh dinding. Dalam kasus anak yang kelebihan berat badan, setidaknya dua bagian tubuh, yakni punggung dan bokong, akan bersentuhan dengan dinding.
- i.) Penolong pengukur mendekati menekan perut anak, angkat lutut dan tumit anak agar berdiri tegak..
- j.) Pengukur menarik kepala dalam mikrodetik hingga tegak lurus dengan dinding di seberang kepala anak.
- k.) Pengukur menampilkan angka pada layar pengukuran tepat pada tanda merah, mengikuti urutan vertikal menurun.

Kriteria alat :

- a.) Menetapkan tinggi badan balita yang berusia di atas 24 bulan atau memiliki kemampuan untuk mengambil posisi tegak.
- b.) Memberikan presisi 0,1 sentimeter
- c.) Batas atas adalah 200 sentimeter
- d.) Pita pengukur mudah untuk diperpanjang dan ditarik kembali ke keadaan awalnya

e.) Dibangun dari komponen yang kokoh dan tahan lama

b. Alat Ukur Berat Badan

i. Alat ukur berat badan bayi (baby scale)

Prosedur penggunaan :

- a.) Peralatan yang digunakan untuk menentukan berat badan bayi (timbangan bayi) ditempatkan pada permukaan yang rata, stabil, dan kokoh untuk mencegah gerakan, dan area tersebut diterangi dengan terang.
- b.) Alat yang digunakan untuk menimbang berat badan bayi (timbangan bayi) harus higienis, dan tidak boleh ada alat timbang tambahan yang diletakkan di atasnya.
- c.) Saat memasang baterai, pastikan baterai tidak terbalik .
- d.) Tombol daya/daya menyala dan memastikan angka di jendela pembacaan adalah nol. Posisi awal harus selalu nol.
- e.) Bayi yang mengenakan pakaian mungil ditempatkan di atas mesin penimbangan bayi hingga angka berat yang ditampilkan di layar mesin penimbangan menjadi statis.
- f.) Berat bayi dinyatakan dalam kilogram (kg) dengan dua tempat desimal (angka setelah koma).

Kriteria alat :

- a.) Kuat dan tahan lama
- b.) Memberikan presisi hingga 10 g atau 0,01 kg

- c.) Dapat menampung maksimal 20 kg
- d.) Timbangan memerlukan baterai
- e.) Mudah di mobilisasikan untuk kunjungan rumah.
- f.) Tidak ada skala pegas atau skala manual
- g.) Sesuai dengan Standar Nasional Indonesia (SNI)

ii. Alat ukur berat badan injak digital

Prosedur penggunaan :

- a.) Pastikan peralatan serta timbangan bersih.
- b.) Pemasangan baterai dalam timbangan yang dioperasikan dengan baterai
- c.) Posisikan mesin penimbangan pada permukaan yang rata, kokoh, dan terang benderang.
- d.) Nyalakan mesin timbang dan pastikan layar pembacaan menunjukkan nilai 00.0.
- e.) Lepas sepatu dan pakaian luar anak-anak, atau dandani mereka dengan pakaian minim.
- f.) Anak memposisikan dirinya tepat di tengah mesin timbang segera setelah angka pada layar menunjukkan 00.0 dan terus berdiri di atas mesin sampai pembacaan berat terlihat, yang tetap konstan.
- g.) Anak yang tidak bisa atau tidak mau berdiri sendiri ditimbang bersama ibunya dengan langkah-langkah berikut

:

Dengan timbangan konvensional, ibu dalam keadaan tidak menggunakan atau melepas terlebih dahulu sepatu, pakaian luar/pakaian besar, dompet, tas, ponsel, dan barang lainnya. Aktifkan mesin penimbangan hingga layar menunjukkan 00.0. Para ibu diminta untuk memposisikan diri di tengah-tengah mesin penimbangan dan tetap di sana sampai pembacaan berat ditampilkan di layar dan tetap konstan. Pengukuran berat badan ibu didokumentasikan.

Sang ibu diminta menjauh dari mesin timbangan. Dia menggendong si kecil (memakai pakaian minim) dan diperintahkan untuk berdiri di samping timbangan sampai pembacaan stabil. Berat badan anak dan ibu dicatat.

Untuk menentukan berat badan anak, berat badan ibu dikurangi dari gabungan berat badan ibu dan anak..

Untuk timbangan tared, lepas sepatu dan pakaian luar/pakaian besar, dompet, tas, ponsel, dan barang-barang lainnya di timbangan tar. Aktifkan mesin penimbangan hingga pembacaan menunjukkan 00.0 di layar. Para ibu diminta untuk memposisikan diri di bagian tengah mesin timbang dan tetap di tempatnya sampai angka berat ditampilkan di layar dan tetap konstan. Dengan menekan tombol atau menggerakkan telapak tangan dengan sumber energi cahaya melintasi layar pembacaan skala hingga

angka 00,0 muncul kembali. Serahkan anak itu (pakaian untuk anak kecil harus tetap sederhana) kepada orang tua, lalu baca dengan teliti pengukuran berat yang ditampilkan di monitor dan segera interpretasikan.

iii. Timbangan dacin

Prosedur penggunaan :

- a.) Dacin digantung di tempat yang tetap seperti pelana
- b.) Periksa stabilitas peralatan dacin dengan menarik tiang dacin ke bawah.
- c.) Batalkan pendulum geser dan periksa apakah ujung kedua rocker berada dalam posisi lurus
- d.) Letakkan tas/kotak/celana berat yang kosong di lantai
- e.) Untuk menyeimbangkan dacin yang dibebani pemberat/kotak/celana, tempatkan kantong plastik berisi pasir/beras/kerikil di ujung tiang dacin sampai kedua peniti tegak lurus satu sama lain.

Kriteria alat :

- a.) Kuat dan tahan lama
- b.) Presisi 100 gram atau 0,1 kilogram
- c.) Dapat menampung hingga 25 kilogram
- d.) Dibangun dengan besi padat dan dilapisi dengan kuningan
- e.) Sesuai dengan Standar Nasional Indonesia (SNI)

1. Hp (Handphone)

Handphone digunakan untuk mengambil dokumentasi saat pelaksanaan penelitian.

2. Alat tulis

Alat tulis seperti pulpen dan buku digunakan untuk mencatat hal yang diperlukan atau hal penting selama penelitian.

## **F. Teknik Pengolahan dan Analisis Data**

Sistem komputerisasi seperti Microsoft Excel dan SPSS digunakan untuk pengolahan data, yang mencakup langkah-langkah berikut:

- a. Editing

Proofreading adalah cara baru untuk memverifikasi keakuratan informasi yang didokumentasikan atau dikumpulkan. Proofreading dapat terjadi selama proses pengumpulan data atau pasca pengumpulan data.

- b. Coding

Pemrograman menambahkan kode angka, atau kode numerik, ke data yang terdiri dari berbagai klasifikasi.

- c. Entri data

Proses input data memerlukan input informasi yang dikumpulkan ke dalam database digital, diikuti dengan menghasilkan distribusi frekuensi.

- d. Teknik analisis

Menggunakan analisis statistik deskriptif, yaitu mencari cara untuk meringkas, menyajikan, dan mendeskripsikan data .

- e. Analisis data



Informasi diteliti dengan bantuan SPSS untuk melakukan tes tunggal untuk menggambarkan ciri-ciri variabel otonom dan dependen, dan tes ganda untuk memastikan korelasi yang mungkin antara variabel independen dan dependen menggunakan evaluasi uji chi-square.

f. Interpretasi data

Untuk pemahaman langsung, ditampilkan dalam bentuk kertas dan grafik



## **BAB IV**

### **HASIL DAN PEMBAHASAN**

#### **A. Gambaran Umum Lokasi Penelitian**

Puskesmas Bontobangun terletak di Desa Bontobangun, Kecamatan Rilau Ale, Kabupaten Bulukumba (+ 24 Km dari pusat kota Bulukumba dan ± 175 km dari ibukota Provinsi, Makassar, Sulawesi Selatan). Kecamatan Bulukumpa terletak di sebelah utara, Kecamatan Ujung Loe terletak di sebelah timur, Kecamatan Gantarang terletak di sebelah selatan, dan Kecamatan Kindang terletak di sebelah barat. Administrasi Distrik Rilau Ale terdiri dari 14 desa, 1 pemukiman kecil, dan 1 pusat kesehatan.

Puskesmas Bontobangun dibangun pada tahun 1983, meliputi area seluas 117,53 km<sup>2</sup> yang terdiri dari 14 desa dan 1 kecamatan. Desa-desanya termasuk Bontobangun (terdiri dari 3 dusun), Bajiminasa (terdiri dari 5 dusun), Bonto Mate'ne (terdiri dari 3 dusun), Bontolohe (terdiri dari 5 dusun), Bontoharu (terdiri dari 4 dusun), Karama (terdiri dari 5 dusun), Karama (terdiri dari 5 dusun), Swatani (terdiri dari 5 dusun), Batukaropa (terdiri dari 5 dusun), Bulolohe (terdiri dari 5 dusun), Bontomanai (terdiri dari 5 dusun). Jarak terjauh antara setiap desa dan Puskesmas adalah 16 km, tetapi Anda dapat sampai ke setiap desa dengan mobil roda 2 atau roda 4.

Pada tahun 2020, wilayah operasional Puskesmas Bontobangun menampung total 40.594 jiwa, terdiri dari 19.118 laki-laki dan 21.476 perempuan, yang berada di 15 desa berbeda. Desa Bontomanai menampung penduduk paling banyak yaitu 4.189 jiwa. Suku bangsa yang dominan di

wilayah ini adalah suku Bugis, sedangkan penduduk yang tersisa adalah suku Konjo, Jawa, dan Sunda. Mata pencaharian penduduk sebagian besar bertani (75%), sedangkan sisanya berdagang, berwirausaha, pamong praja, polisi atau tentara (25%).

Persyaratan utama untuk promosi kesehatan adalah perilaku yang sehat dan lingkungan yang menyetakan. Promosi kesehatan bertujuan untuk menawarkan jalan bagi individu untuk menegakkan, meningkatkan dan menjaga kesejahteraan mereka (WHO). Melaksanakan langkah-langkah promosi kesehatan merupakan tantangan karena mencakup aspek sikap yang terkait erat dengan pandangan, rutinitas, kompetensi, prospek, dan aspek sosial budaya pada umumnya.

Persentase rumah tangga yang menjalani gaya hidup bersih dan sehat serta persentase posyandu yang bekerja dengan baik dan mandiri adalah dua faktor yang dapat menentukan status kesehatan seseorang.

#### 1. Rumah tangga ber-PHBS

Rumah tangga yang menerapkan praktik higienis dan menyetakan adalah rumah tangga yang mendukung kesehatan. Sesuai data yang dihimpun Seksi Promosi Kesehatan, di wilayah operasional Puskesmas Bontobangun, sebanyak 2.534 KK (65,16%) dari 6.523 RT yang terpantau di 15 Desa/Kelurahan memiliki data Kebersihan Diri dan Penyetakan Lingkungan (PHBS). Artinya, upaya terbaik masih diperlukan untuk meningkatkan inklusi rumah tangga dengan PHBS. Informasi lebih lanjut dapat ditemukan dalam tabel 57 yang terlampir.

## 2. Posyandu Purnama dan Mandiri

Sektor kesehatan menampilkan rasa tanggung jawab sosial yang kuat. Partisipasi masyarakat diwujudkan dalam berbagai bentuk, antara lain dengan pembentukan dan perluasan Community Driven Health Initiative (BHCM), seperti Posyandu. Kehadiran Posyandu di desa dengan persentase tertentu menjadi ukuran keterlibatan masyarakat dalam pengembangan UKBM. Posyandu merupakan fasilitas kesehatan masyarakat yang melibatkan masyarakat dalam lima pelayanan utama (KIA, Keluarga Berencana, Gizi, Vaksinasi, dan P2 Diare). Layanan ini disediakan oleh, untuk, dan bersama masyarakat.

Di sekitar Puskesmas Bontobangun tercatat ada 64 posyandu pada tahun 2020, sehingga rasio posyandu per desa sebesar 1,70. Skenario ini memerlukan pertimbangan lebih lanjut jika ingin meningkatkan kualitas posyandu untuk mencapai swasembada.

Sementara itu, jumlah posyandu imlek lengkap di wilayah operasional Puskesmas Bontobangun tahun 2020 baru mencapai 6,5% (tabel tambahan 10). Arah dan keterlibatan dari seluruh komponen lintas disiplin serta keterlibatan yang energetik dari semua lapisan peradaban sebagai sumber daya utama dalam memperkuat partisipasi komunal yang lebih efektif.

### **B. Hasil Penelitian**

Penelitian dilaksanakan pada tanggal 20 Februari 2023 sampai dengan 14 Maret 2023 di wilayah operasional Fasilitas Kesehatan Bontobangun Kabupaten Bulukumba. Data dikumpulkan dengan mengukur massa tubuh

dan tinggi badan, serta melakukan survei kepada 111 peserta. Pemeriksaan bivariat mengukur hubungan antar variabel, sedangkan pemeriksaan univariat menggunakan grafik distribusi frekuensi.

## 1. Hasil Analisis Univariat

### a. Karakteristik Responden (Orang Tua)

#### 1) Umur

**Tabel 4.1**  
**Distribusi Frekuensi Berdasarkan Kelompok Umur Ibu di**  
**Kecamatan Rilau Ale Kabupaten Bulukumba**  
**Tahun 2023**

<b>Kelompok Umur Ibu (Tahun)</b>	<b>Frekuensi (n)</b>	<b>Persentase (%)</b>
17-26 Tahun	38	34,2
27-36 Tahun	63	56,8
37-44 Tahun	10	9,0
<b>Total</b>	<b>111</b>	<b>100</b>

*Sumber : Data Primer 2023*

Berdasarkan tabel 4.1 dari 111 responden yang termasuk dalam kategori usia ibu, kelompok dengan jumlah responden tertinggi adalah kelompok usia 27-36 tahun, dengan 63 responden (56,8%); kelompok usia 17-26 tahun, dengan 38 responden (34,2%), dan kelompok usia 37-44 tahun, dengan 10 responden (9,0%).

## 2) Pekerjaan

**Tabel 4.2**  
**Distribusi Frekuensi Berdasarkan Pekerjaan Ibu di**  
**Kecamatan Rilau Ale Kabupaten Bulukumba**  
**Tahun 2023**

<b>Pekerjaan Ibu</b>	<b>Frekuensi (n)</b>	<b>Persentase (%)</b>
Honorer	9	8,1
IRT	94	84,7
Mahasiswa	1	0,9
Pedagang	1	0,9
PNS	3	2,7
Tukang Jahit	3	2,7
<b>Total</b>	<b>111</b>	<b>100</b>

*Sumber : Data Primer 2023*

Berdasarkan tabel 4.2 ditunjukkan bahwa dari 111 peserta, mayoritas adalah ibu rumah tangga, yaitu 94 responden (84,7%). Pelajar dan pedagang adalah yang paling sedikit, dengan hanya 1 responden (0,9%).

## 3) Pendidikan

**Tabel 4.3**  
**Distribusi Frekuensi Berdasarkan Pendidikan Ibu di**  
**Kecamatan Rilau Ale Kabupaten Bulukumba**  
**Tahun 2023**

<b>Pendidikan Ibu</b>	<b>Frekuensi (n)</b>	<b>Persentase (%)</b>
SD	23	20,7
SMP	21	18,9
SMA	44	39,6
SMK	1	0,9
D3	1	0,9
D4	1	0,9
S1	20	18,0
<b>Total</b>	<b>111</b>	<b>100</b>

*Sumber : Data Primer 2023*

Berdasarkan tabel 4.3 dari data yang diperoleh, terlihat bahwa dari 111 peserta, sebagian besar ibu telah menyelesaikan

pendidikan SMA, dengan 44 peserta (39,6%) termasuk dalam kategori ini. Sebaliknya, hanya satu responden (0,9%) yang mengenyam pendidikan D3, yang paling sedikit di antara para ibu.

b. Karakteristik Balita

a. Status Gizi Balita (TB/U)

**Tabel 4.4**  
**Distribusi Frekuensi Berdasarkan Status Gizi (TB/U) Balita di Kecamatan Rilau Ale Kabupaten Bulukumba Tahun 2023**

Status Gizi Balita	Frekuensi (n)	Persentase (%)
Normal	90	81,1
Stunting	21	18,9
<b>Total</b>	<b>111</b>	<b>100</b>

Sumber : Data Primer 2023

Berdasarkan Tabel 4.4 dari 111 balita, 90 (81,1%) memiliki status gizi normal (TB/U), dan 21 (18,9%) stunting

b. Jenis Kelamin

**Tabel 4.5**  
**Distribusi Frekuensi Berdasarkan Jenis Kelamin Balita di Kecamatan Rilau Ale Kabupaten Bulukumba Tahun 2023**

Jenis Kelamin	Frekuensi (n)	Persentase (%)
Laki-laki	56	50,5
Perempuan	55	49,5
<b>Total</b>	<b>111</b>	<b>100</b>

Sumber : Data Primer 2023

Berdasarkan tabel 4.5 dari 111 balita, 55 (49,5%) adalah perempuan dan 56 (50,5%) adalah laki-laki.

c. Umur

**Tabel 4.6**  
**Distribusi Frekuensi Berdasarkan Umur Balita di**  
**Kecamatan Rilau Ale Kabupaten Bulukumba**  
**Tahun 2023**

<b>Umur Balita</b>	<b>Frekuensi (n)</b>	<b>Persentase (%)</b>
0-24 bulan	78	70,3
25-36 bulan	21	18,9
37-59 bulan	12	10,8
<b>Total</b>	<b>111</b>	<b>100</b>

*Sumber : Data Primer 2023*

Berdasarkan tabel 4.6 dapat diketahui bahwa dari 111 balita, kelompok umur balita pada 0-24 bulan sebanyak 78 balita (70,3%), kelompok umur balita pada 25-36 bulan sebanyak 21 balita (18,9%) dan kelompok umur balita pada 37-59 bulan sebanyak 12 balita (10,8%).

c. Pengetahuan

**Tabel 4.7**  
**Distribusi Frekuensi Berdasarkan Pengetahuan Ibu Balita di**  
**Kecamatan Rilau Ale Kabupaten Bulukumba**  
**Tahun 2023**

<b>Pengetahuan Ibu</b>	<b>Frekuensi (n)</b>	<b>Persentase (%)</b>
Kurang	49	44,1
Baik	62	55,9
<b>Total</b>	<b>111</b>	<b>100</b>

*Sumber : Data Primer 2023*

Berdasarkan tabel 4.7 dapat diketahui bahwa di antara 111 peserta, 49 orang (44,1%) menunjukkan pengetahuan kurang, sedangkan 62 responden (55,9%) menunjukkan pengetahuan ibu yang baik.



d. *Personal Hygiene*

**Tabel 4.8**  
**Distribusi Frekuensi Berdasarkan *Personal Hygiene* di**  
**Kecamatan Rilau Ale Kabupaten Bulukumba**  
**Tahun 2023**

<b>Personal Hygiene</b>	<b>Frekuensi (n)</b>	<b>Persentase (%)</b>
Baik	111	100
Kurang	0	0
<b>Total</b>	<b>111</b>	<b>100</b>

Sumber : Data Primer 2023

Berdasarkan tabel 4.8 dapat diketahui bahwa dari 111 responden, responden memiliki *personal hygiene* baik sebanyak 111 responden (100%).

e. *Pendapatan Keluarga*

**Tabel 4.9**  
**Distribusi Frekuensi Berdasarkan Pendapatan Keluarga di**  
**Kecamatan Rilau Ale Kabupaten Bulukumba**  
**Tahun 2023**

<b>Pendapatan Keluarga</b>	<b>Frekuensi (n)</b>	<b>Persentase (%)</b>
Pendapatan Rendah	104	93,7
Pendapatan Tinggi	7	6,3
<b>Total</b>	<b>111</b>	<b>100</b>

Sumber : Data Primer 2023

Berdasarkan tabel 4.9 dapat diketahui bahwa dari 111 rumah tangga, pendapatan keluarga terkategori pendapatan rendah yaitu sebanyak 104 rumah tangga (93,7%) dan kategori pendapatan tinggi yaitu sebanyak 7 rumah tangga (6,3%).

f. Pola Makan

**Tabel 4.10**  
**Distribusi Frekuensi Berdasarkan Pola Makan Balita di**  
**Kecamatan Rilau Ale Kabupaten Bulukumba**  
**Tahun 2023**

<b>Pola Makan</b>	<b>Frekuensi (n)</b>	<b>Persentase (%)</b>
Kurang	49	44,1
Baik	62	55,9
<b>Total</b>	<b>111</b>	<b>100</b>

*Sumber : Data Primer 2023*

Berdasarkan tabel 4.10 dari 111 orang, 49 orang (44,1%) memiliki pola makan yang kurang, dan 62 orang (55,9%) memiliki pola makan yang baik.

g. Riwayat Penyakit Infeksi

**Tabel 4.11**  
**Distribusi Frekuensi Berdasarkan Riwayat Penyakit Infeksi di**  
**Kecamatan Rilau Ale Kabupaten Bulukumba Tahun 2023**

<b>Riwayat Penyakit Infeksi</b>	<b>Frekuensi (n)</b>	<b>Persentase (%)</b>
Ya	31	27,9
Tidak	80	72,1
<b>Total</b>	<b>111</b>	<b>100</b>

*Sumber : Data Primer 2023*

Berdasarkan tabel 4.11 terlihat bahwa dari 111 peserta yang memiliki riwayat penyakit infeksi, 31 peserta (27,9%) tidak memiliki riwayat penyakit infeksi, sedangkan sebanyak 80 peserta (72,1%) memang memiliki riwayat penyakit infeksi.

## 2. Hasil Analisis Bivariat

- a. Hubungan antara pengetahuan ibu dengan kejadian stunting pada balita

**Tabel 4.12**  
**Hubungan Pengetahuan Ibu Terhadap Kejadian Stunting Pada Balita di Kecamatan Rilau Ale Kabupaten Bulukumba Tahun 2023**

Pengetahuan Ibu	Kejadian Stunting				Persentase (%)		P Value
	Stunting		Normal		N	%	
	N	%	N	%			
Kurang	14	12,6	35	31,5	49	44,1	<b>0,021</b>
Baik	7	6,3	55	49,5	62	55,9	
<b>Total</b>	<b>21</b>	<b>18,9</b>	<b>90</b>	<b>81,1</b>	<b>111</b>	<b>100</b>	

Sumber : Data Primer 2023

Berdasarkan tabel 4.12 dapat diketahui bahwa dari 111 balita, terdapat 14 (12,6%) anak stunting dengan pemahaman ibu yang kurang dan sebanyak 35 (31,5%) anak normal dengan pemahaman ibu yang kurang.

Dengan menggunakan pemeriksaan statistik *chi-square*, hasil pemeriksaan menunjukkan nilai p sebesar 0,021 ( $<0,05$ ), dengan penolakan  $H_0$  dan penerimaan  $H_a$ . Oleh karena itu, dapat disimpulkan bahwa ada hubungan antara pemahaman ibu tentang stunting pada anak balita di wilayah kerja Puskesmas Bontobangun Kabupaten Bulukumba.

- b. Hubungan antara *personal hygiene* dengan kejadian stunting pada balita

**Tabel 4.13**  
**Hubungan *Personal Hygiene* Terhadap Kejadian Stunting Pada Balita di Kecamatan Rilau Ale Kabupaten Bulukumba Tahun 2023**

<i>Personal Hygiene</i>	Kejadian Stunting				Persentase (%)		<i>P Value</i>
	Stunting		Normal		N	%	
	N	%	N	%			
Kurang	0	0	0	0	0	0	<b>1</b>
Baik	21	18,9	90	81,1	111	100	
<b>Total</b>	<b>21</b>	<b>18,9</b>	<b>90</b>	<b>81,1</b>	<b>111</b>	<b>100</b>	

Sumber : Data Primer 2023

Berdasarkan tabel 4.13 dari data tersebut terlihat bahwa dari 111 anak balita, 21 anak (18,9%) mengalami stunting meskipun menjaga kebersihan diri dengan baik, sedangkan 90 anak (81,1%) normal dan kebersihan normal.

Tidak ada korelasi antara kebersihan individu dan stunting pada anak usia dini di wilayah kerja Puskesmas Bontobangun Kabupaten Bulukumba. Hasil uji *chi-square* menunjukkan *p-value* 1 (> 0,05), yang menunjukkan penerimaan H0 dan penolakan Ha. Oleh karena itu, dapat disimpulkan bahwa tidak ada korelasi antara kebersihan individu dan stunting pada anak usia dini.

- c. Hubungan antara pendapatan keluarga dengan kejadian stunting pada balita

**Tabel 4.14**  
**Hubungan Pendapatan Keluarga Terhadap Kejadian Stunting Pada Balita di Kecamatan Rilau Ale Kabupaten Bulukumba Tahun 2023**

Pendapatan Keluarga	Kejadian Stunting				Persentase (%)		P Value
	Stunting		Normal		n	%	
	N	%	N	%			
Pendapatan Rendah	20	18,0	84	75,7	104	93,7	<b>0,746</b>
Pendapatan Tinggi	1	0,9	6	5,4	7	6,3	
<b>Total</b>	<b>21</b>	<b>18,9</b>	<b>90</b>	<b>81,1</b>	<b>111</b>	<b>100</b>	

Sumber : Data Primer 2023

Berdasarkan tabel 4.14 dapat diketahui bahwa dari 111 balita, terdapat 20 (18,0%) anak stunting dengan pendapatan rumah tangga rendah dan sebanyak 84 (75,7%) anak normal dengan pendapatan rumah tangga rendah.

Nilai p sebesar 0,746 ( $> 0,05$ ) ditemukan melalui analisis statistik *chi-square*. Akibatnya, hipotesis nol ( $H_0$ ) diterima dan hipotesis alternatif ( $H_a$ ) dibuang. Ini menunjukkan bahwa tidak ada korelasi antara pendapatan rumah tangga dan prevalensi stunting pada anak di bawah usia lima tahun di wilayah kerja Puskesmas Bontobangun Kabupaten Bulukumba.

- d. Hubungan antara pola makan dengan kejadian stunting pada balita

**Tabel 4.15**  
**Hubungan Pola Makan Terhadap Kejadian Stunting Pada Balita di Kecamatan Rilau Ale Kabupaten Bulukumba Tahun 2023**

Pola Makan	Kejadian Stunting				Persentase (%)		P Value
	Stunting		Normal		N	%	
	N	%	N	%			
Kurang	20	18,0	29	26,1	49	44,1	<b>0,000</b>
Baik	1	0,9	61	55,0	62	55,9	
<b>Total</b>	<b>21</b>	<b>18,9</b>	<b>90</b>	<b>81,1</b>	<b>111</b>	<b>100</b>	

Sumber : Data Primer 2023

Berdasarkan tabel 4.15 dapat diketahui bahwa dari 111 responden, sebanyak 20 balita (18,0%) yang mengalami stunting dengan pola makan kurang dan sebanyak 29 balita (26,1%) status gizi normal dengan pola makan kurang.

Hasil pemeriksaan dengan menggunakan pemeriksaan statistik *chi-square*, nilai p sebesar 0,000 (<0,05) ditemukan, membatalkan H0 dan menegaskan Ha, menunjukkan bahwa ada korelasi antara kebiasaan makan dan prevalensi stunting. pertumbuhan bayi dan anak-anak di Puskesmas Bontobangun di Kabupaten Bulukumba.

- e. Hubungan antara riwayat penyakit infeksi dengan kejadian stunting pada balita

**Tabel 4.16**  
**Hubungan Riwayat Penyakit Infeksi Terhadap Kejadian Stunting Pada Balita di Kecamatan Rilau Ale Kabupaten Bulukumba Tahun 2023**

Riwayat Penyakit Infeksi	Kejadian Stunting				Persentase (%)		P Value
	Stunting		Normal		n	%	
	N	%	N	%			
Ya	11	9,9	20	18,0	31	27,9	<b>0,006</b>
Tidak	10	9,0	70	63,1	80	72,1	
<b>Total</b>	<b>21</b>	<b>18,9</b>	<b>90</b>	<b>81,1</b>	<b>111</b>	<b>100</b>	

Sumber : Data Primer 2023

Berdasarkan tabel 4.16 dari 111 balita, 11 (9,9%) stunting memiliki riwayat penyakit infeksi, dan 20 (18,0%) balita normal memiliki riwayat penyakit infeksi.

Nilai p sebesar 0,006 ( $<0,05$ ) ditemukan setelah pemeriksaan dilakukan dengan uji statistik *chi-square*. Oleh karena itu, hipotesis nol ( $H_0$ ) ditolak, sedangkan hipotesis alternatif ( $H_a$ ) diterima. Ini menunjukkan bahwa ada hubungan antara jumlah kasus gangguan pertumbuhan pada balita di wilayah kerja Puskesmas Bontobangun Kabupaten Bulukumba dan kasus penyakit menular sebelumnya.

### C. Pembahasan

- a. Hubungan pengetahuan dengan kejadian stunting pada anak balita

Pengetahuan merupakan konsekuensi dari rasa ingin tahu individu terhadap objek melalui panca inderanya. Karena setiap orang memiliki perspektif yang berbeda tentang sesuatu, pengetahuan yang dimiliki setiap orang berbeda. (Adiputra,2021)

Dari penelitian yang meneliti 111 ibu mengungkapkan bahwa 49 partisipan (44,1%) memiliki pengetahuan ibu kurang, sedangkan 62 partisipan (55,9%) memiliki pengetahuan ibu baik.

Pemeriksaan bivariat, yang menggunakan pemeriksaan *chi-square* untuk mengevaluasi korelasi antara pemahaman ibu dan kejadian stunting, menunjukkan bahwa 14 dari 21 bayi yang ibunya kurang pengetahuan mengalami stunting. Hasil menunjukkan adanya korelasi antara pengetahuan ibu dengan jumlah stunting yang terjadi ( $p=0,021$ ). Studi sebelumnya oleh Jumiarsih Purnama Ali (2021) menemukan hubungan antara tingkat pemahaman ibu dan prevalensi stunting pada anak usia 12-59 bulan di wilayah operasional Puskesmas Kabupaten Lawawoi Sidrap, dengan *p-value* 0,02 ( $p<\alpha=0,05$ ).

Pengetahuan merupakan penyebab tidak langsung dari perlambatan tersebut. Pengetahuan gizi seorang ibu merupakan kemampuan ibu dalam memahami semua informasi yang berkaitan dengan gizi untuk anak usia dini. Perilaku makan ibu terhadap anaknya dapat dipengaruhi oleh pemahaman ibu tentang praktik pemberian makan. Hal ini karena sikap terbentuk melalui perolehan pengetahuan yang selanjutnya membentuk perilaku. (Rohmatun, 2014)

Ibu yang memiliki pemahaman yang memadai diharapkan dapat memanfaatkan pemahamannya dalam rutinitas sehari-hari. Namun, selain dari tingkat pemahaman, perilaku juga dipengaruhi oleh faktor lain



seperti kebiasaan masyarakat dan lingkungan sekitar. (Notoadmojo, 2011).

Selain pengetahuan, pengetahuan juga dapat diperoleh melalui pertemuan seseorang sebelumnya atau saat ini. Pengalaman adalah instruktur yang paling efektif, karena memberikan pengetahuan dan informasi kepada individu yang dapat mereka pahami dan hubungkan berdasarkan pelatihan yang telah mereka jalani. Sesuai dengan firman Allah SWT dalam QS Al-Mujadilah/58:11

وَإِذَا قِيلَ اٰنۡشُرُوۡا فَاٰنۡشُرُوۡا يَرۡفَعِ اللّٰهُ اَۡلۡدِيۡنَ اَۡمَنُوۡا مِنْكُمۡ وَاَۡلۡدِيۡنَ اُوۡتُوۡا  
اَلۡعِلۡمَ دَرَجٰتٍ ۗ وَاَللّٰهُ بِمَا تَعۡمَلُوۡنَ حَبِيۡرٌ

Terjemahnya :

“Berdirilah kamu”, maka berdirilah, niscaya Allah akan meninggikan orang-orang yang beriman di antaramu dan orang-orang yang diberi ilmu pengetahuan beberapa derajat. Dan Allah Maha Mengetahui apa yang kamu kerjakan” (Kementrian Agama RI)

Wahai orang-orang yang beriman kepada Allah dan melaksanakan apa yang disyariatkan kepada mereka, jika dikatakan kepada kalian, “Berlapang-lapanglah kalian di dalam majlis-majlis.” Maka lapangkanlah, niscaya Allah melapangkan bagi kalian kehidupan dunia dan di Akhirat. Dan jika dikatakan kepada kalian, “Bangkitlah dari majlis agar orang yang memiliki keutamaan duduk padanya.” Maka bangkitlah, niscaya Allah -Subhānahu- mengangkat orang-orang yang beriman di antara kalian dan orang-orang yang diberi ilmu pengetahuan dengan beberapa derajat yang agung. Dan Allah Maha Mengetahui apa yang

kalian kerjakan, tidak ada sesuatu pun dari perbuatan kalian yang luput dari-Nya, dan Dia akan membalas kalian atas perbuatan tersebut. (Tafsir Al-Mukhtashar / Markaz Tafsir Riyadh)

Ayat diatas menjelaskan bahwa orang beriman yang berilmu lebih utama dan diangkat derajatnya lebih tinggi oleh Allah swt. dari pada orang beriman yang tidak berilmu. Kedudukan ilmu yang begitu tinggi dan kedudukan orang yang berilmu begitu mulia dalam agama, sehingga ditekankan bahkan diwajibkan kepada setiap manusia untuk menuntut ilmu. Jadi kewajiban dalam menuntut ilmu terbuka dan wajib untuk setiap manusia, baik laki-laki maupun perempuan. Tidak terbatas pada jenis kelamin dan umur.

b. Hubungan *personal hygiene* dengan kejadian stunting pada anak balita

*Personal hygiene* adalah usaha yang berwawasan kesehatan untuk menjaga dan melindungi kesucian suatu benda, Misalnya menjaga kebersihan tangan dengan bersihkan tangan anda menggunakan air bersih dan sabun, pastikan kebersihan saat mencuci peralatan, dan buang bagian makanan yang membusuk untuk menjaga kualitasnya. (Depkes RI,2004)

Berdasarkan temuan investigasi yang dilakukan, diketahui bahwa setiap partisipan (100%) memiliki kebersihan individu yang baik. Hasil dari analisis dua variabel, yang menggunakan pemeriksaan *chi-square*, menunjukkan bahwa tidak ada korelasi antara *personal hygiene* dan prevalensi stunting pada anak balita. Hal ini dikonfirmasi oleh p-nilai 1,

yang lebih besar dari 0,05. Untuk pertanyaan *unfavourable* responden yang menjawab dengan baik sebanyak 83%.

Studi ini mengikuti penelitian Pagdya Haninda Nusantri Rusdi (2022) mengatakan bahwa pola hidup bersih yang baik telah diterapkan ibu kepada balitanya yang dapat dilihat dari hasil penelitian sebanyak 96 responden (96%) dengan personal hygiene yang baik.

Secara tidak langsung, kebersihan individu yang tidak memadai adalah salah satu alasan yang menyebabkan gangguan pertumbuhan selama tahap awal masa kanak-kanak. Kebersihan diri yang kurang memadai dapat menyebabkan penyakit menular, yang dapat menghambat tumbuh kembang anak. Menurut penelitian ini, ibu yang memiliki bayi stunting menunjukkan kemampuan kebersihan diri yang lebih baik daripada ibu yang memiliki bayi normal. Namun, memiliki pemahaman yang baik tentang kebersihan diri tidak selalu berarti bahwa ibu akan mematuhi dalam kehidupan sehari-hari.

Menurut Rejeki (2015), kesadaran yang dimiliki seseorang dapat mempengaruhi kebersihan pribadinya. Ketika seorang individu memiliki pemahaman yang menyeluruh tentang kebersihan diri, maka dapat berdampak pada tindakan mereka untuk menjaga kebersihan diri. Tingkat pengetahuan tentang personal hygiene mempengaruhi personal hygiene, namun tidak serta merta merubah kebiasaan seseorang untuk menjaga personal hygiene setiap saat. Selain pengetahuan yang baik, terdapat berbagai unsur lain yang dapat mempengaruhi perilaku seseorang

terhadap kebersihan pribadi, misalnya persepsi diri, kebiasaan masyarakat, dan status ekonomi.

Keterampilan kebersihan pribadi ibu tidak berhubungan dengan stunting pada anak kecil, karena ada faktor lain yang dipelajari oleh peneliti yang mempengaruhi stunting, seperti pola makan dan riwayat penyakit menular.

Sebagaimana dalam firman Allah swt dalam QS Al-Muddatzir/74:4 :

وَتِيَابِكَ فَطَهِّرْ

Terjemahnya :

“Dan pakaianmu bersihkanlah”

Dan sucikanlah dirimu dari dosa-dosa serta bersihkanlah bajumu dari najis. (Tafsir Al-Mukhtashar / Markaz Tafsir Riyadh)

“Dan pakaianmu bersihkanlah.” Kemungkinan yang dimaksud dengan pakaian adalah seluruh perbuatan Rasulullah dan maksud membersihkannya adalah memurnikannya, tulus melaksanakannya, dilakukan secara sempurna dan menafikannya dari berbagai hal yang bisa membatalkan, merusak, dan mengurangi pahalanya, seperti syirik, riya’, nifak, ujub, takabur, lalai dan lain sebagainya yang diperintahkan untuk ditinggalkan dalam beribadah menyembah Allah.

Perintah ini juga mencakup perintah untuk menyucikan baju dari najis karena hal itu adalah termasuk salah satu penyempurna kebersihan amal, khususnya dsalam Shalat sebagaimana yang dinyatakan oleh kebanyakan ulama bahwa menghilangkan najis merupakan salah satu

syarat shalat. Bisa juga yang dimaksud dengan baju adalah baju yang kita kenal. Artinya, Rasulullah diperintahkan untuk menyucikannya dari seluruh najis di seluruh waktu, khususnya ketika masuk waktu Shalat. (Tafsir as-Sa'di)

Pada ayat ini menggambarkan bagaimana kebersihan diri itu sangat penting, karena kebersihan diri atau personal hygiene banyak mengakibatkan timbulnya penyakit pada tubuh manusia jika kebersihan diri tidak dijaga dengan baik, seperti memotong kuku, penggunaan air bersih, kebersihan tangan dan kebersihan gigi.

c. Hubungan pendapatan keluarga dengan kejadian stunting pada anak balita

Penghasilan mengacu pada jumlah uang yang dihasilkan rumah tangga dalam sebulan untuk memenuhi kebutuhan sehari-hari anggotanya. Dalam penelitian ini, peneliti menentukan tingkat pendapatan keluarga berdasarkan pada upah minimum regional (UMR) Kabupaten Bulukumba tahun 2022, yaitu Rp 3.165.876

Hasil penelitian dikumpulkan dari 111 sampel, dan persentasenya pendapatan keluarga rendah sebanyak 104 sampel (93,7%) dan pendapatan keluarga tinggi sebanyak 7 sampel (6,3%).

Dengan menggunakan uji *chi-square* untuk analisis bivariat, menemukan korelasi antara pendapatan rumah tangga dan kejadian stunting pada anak di bawah usia lima tahun. Dari total jumlah balita, 20 (18,0%) mengalami stunting karena pendapatan keluarga yang rendah, sedangkan 84 (75,7%) berstatus gizi normal meskipun pendapatan

keluarga rendah. Tidak ada hubungan antara pendapatan rumah tangga dan kejadian stunting pada anak di bawah usia lima tahun, dengan nilai  $p$  sebesar 0,746 ( $>0,05$ ) di wilayah kerja Puskesmas Bontobangun Kabupaten Bulukumba.

Dari segi pendapatan keluarga, krisis ekonomi merupakan salah satu faktor utama yang berkontribusi terhadap efek pada perkembangan anak dan beragam masalah gizi.. Sebagian besar anak stunting di bawah usia lima tahun berstatus ekonomi rendah. (Aridiyah FO, 2015)

Penelitian ini sejalan dengan penelitian yang dilakukan oleh Sukma Juwita (2019), yang menemukan bahwa tidak ada hubungan antara total pendapatan rumah tangga dengan prevalensi gangguan pertumbuhan pada anak. berdasarkan hasil uji *Fisher Exact* yang memberikan  $p$ -value 0,071 ( $>0,05$ ) untuk total pendapatan keluarga di Kabupaten Pidie. Dalam penelitian ini, para ilmuwan menduga bahwa anak-anak dari rumah tangga miskin juga dapat cukup gizi asalkan keluarganya memiliki pengetahuan tentang gizi dan mampu menyiapkan makanan sehat dengan menggunakan bahan-bahan dasar dan hemat biaya, memastikan pertumbuhan anak sesuai usia. Sebaliknya, anak-anak dari keluarga berpenghasilan menengah dan tinggi juga cenderung memiliki status gizi buruk jika mereka tidak memiliki kebiasaan makan dan pola asuh yang baik.

Berdasarkan pengamatan peneliti pada saat penelitian dilakukan, keluarga miskin adalah petani yang dominan, bahkan ketika menanam

ayam dan sayuran untuk konsumsi rumahan daripada bisnis. Oleh karena itu, dengan pendidikan dan asupan makanan yang tepat, gizi anak terpenuhi walaupun pendapatan keluarga relatif kecil Sebagaimana firman Allah dalam QS. Al-A'raf/7:10 :

وَلَقَدْ مَكَّنَّاكُمْ فِي الْأَرْضِ وَجَعَلْنَا لَكُمْ فِيهَا مَعَايِشَ ۗ قَلِيلًا مَّا تَشْكُرُونَ

Terjemahnya :

“Dan sungguh, Kami telah menempatkan kamu di bumi dan di sana Kami sediakan (sumber) penghidupan untukmu. (Tetapi) sedikit sekali kamu bersyukur.” (Kementerian Agama RI)

Adapun usaha yang dilakukan keluarga dalam upaya mencapai kesejahteraan hidup salah satunya yaitu berhijrah atau melakukan pindah dari tempat satu ke tempat lainnya demi memperoleh rezeki, hal ini sejalan dengan firman Allah dalam QS Az-Zariyat/4:58 :

إِنَّ اللَّهَ هُوَ الرَّزَّاقُ ذُو الْقُوَّةِ الْمَتِينُ

Terjemahnya :

“Sesungguhnya Allah Dialah Maha Pemberi rezeki Yang mempunyai Kekuatan lagi Sangat Kokoh.” (Kementerian Agama RI)

Yakni tidak ada satu makhluk hidup pun baik di langit maupun di bumi kecuali atas tanggungan Allah-lah rezekinya. Dia mempunyai kekuatan dan kekuasaan seluruhnya, dimana dengannya Dia mengadakan makhluk-makhluk yang besar; baik di alam bagian bawah maupun alam bagian atas, dengannya Dia bertindak pada sesuatu yang tampak maupun yang tersembunyi; kehendak-Nya berlaku pada semua makhluk. Oleh karena itu, apa yang Allah kehendaki pasti terjadi dan apa yang tidak Dia

kehendaki tidak akan terjadi, tidak akan dapat meloloskan diri dari azab-Nya ketika berlari menjauhi-Nya dan tidak ada yang keluar dari kekuasaan-Nya. Termasuk kekuatan-Nya adalah Dia mengirimkan rezeki-Nya kepada seluruh alam. Termasuk kemampuan dan kekuatan-Nya juga adalah Dia membangkitkan orang-orang yang telah mati setelah jasad mereka hancur di mana pun mereka berada, sehingga tidak ada seorang pun yang dapat lolos dari-Nya, maka Mahasuci Allah Yang Mahakuat lagi Mahakokoh. (Hidayatul Insan bi Tafsiril Qur'an). Dari ayat diatas menjelaskan bahwa pendapatan keluarga yang dimiliki, baik pendapatan keluarga rendah atau pendapatan keluarga tinggi semua telah diatur rezekinya oleh Allah SWT.

d. Hubungan pola makan dengan kejadian stunting pada anak balita

Nutrisi adalah pola pikir yang secara signifikan memengaruhi keadaan pola makan seseorang. Ini karena kesejahteraan individu dan masyarakat bergantung pada jumlah dan kualitas makanan yang dikonsumsi. Kesehatan seseorang dan komunitas dapat ditingkatkan melalui diet yang sehat. Untuk pertumbuhan umum dan kemajuan fisik dan intelektual bayi, remaja, dan individu di setiap fase kehidupan, gizi yang cukup sangat penting. Mengonsumsi nutrisi yang ideal dapat menghasilkan berat badan yang sehat dan rata-rata, melindungi dari berbagai penyakit akut dan kronis, membuat tubuh tidak rentan terhadap penyakit menular, dan meningkatkan produktivitas (Kemenkes RI, 2014)



Berdasarkan penelitian pola makan dan kejadian stunting yang disajikan pada tabel 4.15, terbukti bahwa di antara 111 peserta, 20 bayi (18,0%) mengalami stunting karena kebiasaan makan yang kurang, sedangkan 29 bayi (26,1%) berstatus gizi normal dengan pola makan kurang. Setelah menganalisis statistik chi-kuadrat, ada penolakan H0 dan penerimaan Ha, dengan nilai p 0,000 (kurang dari 0,05), sehingga ada hubungan antara asupan gizi balita dan prevalensi gangguan pertumbuhan di wilayah kerja Puskesmas Bontobangun Kabupaten Bulukumba..

Studi Maesarah (2021) menemukan hubungan yang pasti antara konsumsi energi dan protein dengan prevalensi stunting pada anak-anak, dengan nilai p sebesar 0,005.

Pola makan adalah penyebab langsung pertumbuhan terhambat, karena hanya ada sedikit makanan padat nutrisi, rendahnya asupan vitamin dan mineral, serta sumber protein hewani dan makanan yang tidak memadai. Gizi yang tidak memadai yang diberikan oleh ibu karena pola asuh yang buruk dan faktor ibu adalah penyebab utama terhambatnya pertumbuhan dan perkembangan anak, terutama dalam kebiasaan dan praktik makan mereka. (Kemenkes RI, 2018)

Pentingnya memperhatikan pola makan telah diajarkan dalam islam, sebagaimana dalam firman Allah pada QS An-Nahl/16:114 :

فَكُلُوا مِمَّا رَزَقَكُمُ اللَّهُ حَلَالًا طَيِّبًا وَاشْكُرُوا نِعْمَتَ اللَّهِ إِنْ كُنْتُمْ إِيَّاهُ تَعْبُدُونَ

Terjemahnya :

“Maka makanlah yang halal lagi baik dari rezeki yang telah diberikan Allah kepadamu; dan syukurilah nikmat Allah, jika kamu hanya kepada-Nya saja menyembah.” (Kementrian Agama RI)

Hai orang-orang beriman, makanlah makanan-makanan yang halal dan lezat yang telah Kami berikan kepada kalian, dan bersyukurlah kepada Allah atas segala kenikmatan-Nya dengan perkataan dan perbuatan jika kalian benar-benar mentaati-Nya dan hanya menyembah-Nya Semata. Allah telah mengharamkan atas kalian bangkai yang tidak disembelih sesuai syariat, yaitu selain bangkai hewan laut dan belalang. Dan Allah mengharamkan bagi kalian darah yang memancar kecuali hati dan limpa, dan juga mengharamkan daging babi dan hewan yang disembelih untuk selain Allah.

Dan barangsiapa yang berada dalam keadaan yang sangat lapar namun tidak mendapatkan makanan halal sedikitpun sehingga memaksanya memakan makanan-makanan yang haram tersebut tanpa berlebih-lebihan dan melewati batas kedaruratannya, maka tidak berdosa baginya memakan makanan tersebut. Sungguh Allah Maha Mengampuni dosa-dosa para hamba-Nya dan Maha Mengasihi mereka. (Tafsir Al-Madinah Al-Munawwarah)

Dari ayat di atas kita dapat memahami bahwa Allah memerintahkan manusia untuk mengkonsumsi makanan yang halal dan baik. Kondisi pemenuhan dua kriteria ini tidak termasuk yang diharamkan Allah dan bukan pula makanan yang diperoleh dari cara yang buruk. Bersenang-senang dengan sesuatu yang diciptakan oleh Allah bagi

kalian tanpa adanya kata mubazir maupun melampaui batas. Syukurilah kenikmatan yang Allah berikan dengan cara mengukui dengan hati, maka berikan pujian kepada Allah atas nikmat yang diberikan dan memakainya dalam ketaatan kepada allah jika kamu hanya menyembah kepada-Nya. Dengan kata lain benar-benar memurnikan ibadah hanya kepada Allah. Janganlah bersyukur kecuali hanya pada-Nya dan janganlah engkau melupakan Allah SWT yang memberikan nikmat (Tafsir Alwajiz, 2021)

Dari penelitian ini terkait pola makan telah diatur dalam islam, kita dianjurkan untuk makan makanan yang halal dan baik karena makanan yang baik memiliki gizi yang baik pula untuk perkembangan anak sehingga dapat mencegah anak mengalami stunting atau penyakit lain yang dapat disebabkan oleh makanan yang tidak baik atau berlebihan.

- e. Hubungan riwayat penyakit infeksi dengan kejadian stunting pada anak balita

Penyakit yang disebabkan oleh mikroorganisme yang berbahaya, terutama bakteri, virus, parasit, dan jamur, dikenal sebagai penyakit menular. Penyakit ini dapat menyebar melalui kontak langsung atau tidak langsung. Pada hasil penelitian 111 bayi mengidentifikasi 11 (9,9%) bayi dengan riwayat penyakit infeksi dan 20 (18,0%) bayi normal dengan riwayat penyakit infeksi.

Berdasarkan hasil dari tes *chi-square* yang digunakan untuk analisis bivariat, ditentukan bahwa ada korelasi penting antara riwayat penyakit infeksi dan terjadinya stunting, dengan nilai  $p$  0,006 ( $<0,05$ ).

Studi ini sejalan dengan penelitian Yulnefia (2022) yang memvalidasi korelasi penting antara penyakit infeksi dan kejadian stunting pada balita berusia antara 24 hingga 36 bulan. Nilai p adalah 0,001, dan nilai OR adalah 4,200 (1,760-10,020) dengan nilai  $p < 0,05$ . Dibandingkan dengan balita yang jarang terkena penyakit, balita yang sering terkena penyakit infeksi memiliki peluang 4,2 kali lebih besar untuk mengalami stunting.

Selain pola asuh, penyakit infeksi juga menjadi penyebab langsung stunting, karena stunting sering terjadi pada anak dengan penyakit infeksi. Jika infeksi berlanjut dalam waktu lama, hal itu dapat menyebabkan pertumbuhan terhambat pada anak dan pada akhirnya mengakibatkan anak menjadi lebih kecil dibandingkan dengan teman sebayanya yang sehat. Durasi dan kejadian penyakit infeksi telah terbukti berhubungan dengan perlambatan. (Lusiani & Anggraeni, 2021).

Penyakit infeksi disebabkan oleh berbagai faktor seperti lingkungan yang buruk dan sanitasi. Lebih dari seperlima penduduk dunia hidup di lingkungan yang tidak memadai dan kekurangan air bersih, menyebabkan berbagai infeksi usus seperti diare. Infeksi usus mengganggu penyerapan nutrisi di usus dan menyebabkan hingga 43% kegagalan pertumbuhan. Ini mempengaruhi satu dari lima anak di seluruh dunia dan satu dari tiga di negara berkembang. Jika seorang anak menderita penyakit infeksi pada dua tahun pertama, hingga usia 7-9 tahun dapat mengalami pertumbuhan rata-rata 8 cm dan penurunan IQ. Hal ini

menunjukkan bahwa penyakit infeksi pada anak dapat memperlambat pertumbuhan (Julianti,2020)

Gangguan pertumbuhan linier, juga dikenal sebagai stunting, dapat timbul dari kekurangan gizi yang berkepanjangan serta penyakit menular yang kronis dan berulang. Ketika tubuh terinfeksi, itu memicu sistem kekebalan tubuh untuk membuat sitokin pro-inflamasi, yang terdiri dari  $TNF\alpha$ , IL-1 (terutama IL-1 $\beta$ ), dan IL-6. Sitokin ini memiliki kemampuan untuk menghentikan pengerasan endokondral dan mengurangi proliferasi kondrosit, yang pada akhirnya menghambat pertumbuhan. Menurut penelitian, beberapa anak berusia 24 hingga 36 bulan mengalami stunting meski jarang terkena penyakit menular. Faktor tambahan seperti pola makan, terutama pola makan yang buruk pada bayi dan anak kecil karena ASI eksklusif yang tidak memadai, makanan padat yang dimulai terlalu dini, dan makanan pendamping yang tidak memadai. Pemberian ASI dan makanan pendamping ASI (MPASI) pada bayi dapat mencegah pertumbuhan terhambat.

Sebagaimana yang dijelaskan dalam firman Allah swt dalam QS Yunus/10:57 :

يَأَيُّهَا النَّاسُ قَدْ جَاءَكُمْ مَوْعِظَةٌ مِّن رَّبِّكُمْ وَشِفَاءٌ لِّمَا فِي الصُّدُورِ  
وَهُدًى وَرَحْمَةٌ لِّلْمُؤْمِنِينَ

Terjemahnya :

“Hai manusia, sesungguhnya telah datang kepadamu pelajaran dari Tuhanmu dan penyembuh bagi penyakit-penyakit (yang berada) dalam

dada dan petunjuk serta rahmat bagi orang-orang yang beriman.”  
(Kementerian Agama RI)

Di ayat ini, Allah swt mendorong manusia mendatangi kitab yang mulia ini dengan menyebutkan sifat-sifatnya yang baik yang dibutuhkan sekali oleh hamba, yang mengingatkan tentang amal-amal yang dapat mendatangkan kemurkaan Allah dan hukumannya, dan mengingatkan agar menjauhi semua itu dengan menerangkan pengaruh dan bahayanya. Seperti penyakit infeksi yang dapat terjadi pada manusia.

Seperti penyakit syahwat yang dapat menghalangi seseorang dari tunduk kepada syara', dan penyakit syubhat yang menodai ilmu yang yakin. Di dalam Al Qur'an terdapat pelajaran, targhib (dorongan) dan tarhib (peringatan), janji dan ancaman, di mana hal itu dapat menjadikan seorang hamba memiliki rasa harap dan cemas. Ia akan berharap untuk memperoleh kebaikan yang dijanjikan dengan mengerjakan amalan yang dapat mencapai ke arahnya serta ia akan merasa takut jika mengerjakan keburukan karena ancaman yang diancamkan itu. Di dalam Al Qur'an juga terdapat bukti dan dalil yang disebutkan Allah dengan cara yang paling baik dan diterangkan-Nya dengan penjelasan yang paling baik, di mana semua itu dapat menyingkirkan syubhat dan menjadikan hati seseorang mencapai ke derajat yakin yang sebelumnya ragu. Ketika hati sembuh dari penyakit-penyakit itu, maka anggota badan yang lain pun menjadi baik.

Dengan Al Qur'an dapat diketahui kebenaran, yakni kebaikan yang diperoleh dan pahala segera atau ditunda nanti bagi orang yang

mengambil petunjuk darinya. Dengan petunjuk dan rahmat tercapailah kebahagiaan dan keberuntungan. Oleh karena itulah, Allah Subhaanahu wa Ta'aala memerintahkan seseorang bergembira dengan hal tersebut sebagaimana disebutkan dalam ayat selanjutnya. (Hidayatul Insan bi Tafsiril Qur'an)



## BAB V

### PENUTUP

#### A. Kesimpulan

Berdasarkan penelitian yang dilakukan di Wilayah Kerja Puskesmas Bontobangun Kabupaten Bulukumba tentang Hubungan antara Pengetahuan, *Personal Hygiene*, Pendapatan Keluarga, Pola Makan dan Riwayat Penyakit Infeksi dengan Kejadian Stunting pada Balita, maka dapat dibuat ringkasan sebagai berikut :

1. Terdapat hubungan antara pengetahuan dengan prevalensi stunting pada anak balita di wilayah kerja Puskesmas Bontobangun Kabupaten Bulukumba..
2. Tidak ada hubungan antara *personal hygiene* dengan kejadian stunting pada anak balita di wilayah kerja Puskesmas Bontobangun Kabupaten Bulukumba.
3. Tidak terdapat hubungan antara pendapatan keluarga dengan prevalensi stunting pada anak balita di wilayah kerja Puskesmas Bontobangun Kabupaten Bulukumba.
4. Ada hubungan pola makan dengan prevalensi stunting pada anak balita di wilayah operasional Puskesmas Bontobangun Kabupaten Bulukumba.
5. Terdapat hubungan antara riwayat penyakit infeksi dengan prevalensi stunting pada anak balita di wilayah kerja Puskesmas Bontobangun Kabupaten Bulukumba



## **B. Saran**

Ada beberapa rekomendasi yang dapat diterapkan berdasarkan penelitian yang dilakukan di Wilayah Kerja Puskesmas Bontobangun Kabupaten Bulukumba tentang hubungan antara pengetahuan, *personal hygiene*, pendapatan keluarga, pola makan, dan riwayat penyakit infeksi dengan kejadian stunting pada anak balita, yaitu:

### **1. Bagi Instansi**

Diharapkan hasil penelitian ini dapat menjadi masukan serta memberi informasi kepada petugas kesehatan agar lebih aktif melakukan kegiatan penyuluhan atau edukasi kepada masyarakat terutama tentang pengetahuan mengenai stunting dan pola makan yang baik pada ibu balita melalui media yang mudah dimengerti masyarakat setempat

### **2. Bagi Masyarakat**

Diharapkan terkhusus kepada ibu untuk dapat lebih meningkatkan pengetahuan ibu dan memperbaiki pola makan anak untuk menghindari balita mengalami stunting

### **3. Bagi Peneliti Selanjutnya**

Penelitian ini masih jauh dari kata sempurna, sehingga peneliti berharap kepada peneliti selanjutnya untuk dapat melakukan penelitian yang sama dengan variabel bervariasi seperti ketahanan pangan dan gizi, pelayanan kesehatan, dan sanitasi sehingga dapat diperoleh informasi yang lebih baik.

## DAFTAR PUSTAKA

- Darma Sari, S., Tri Zelharsandy, V. (2022). *Hubungan Pendapatan Ekonomi Keluarga dan Tingkat Pendidikan Ibu terhadap Kejadian Stunting*.
- Gizi, D., Direktorat, M., Kesehatan, J., Kementerian, M., & 2018, K. (2018). *Hasil Pemantauan Status Gizi (PSG) TAHUN 2017*.
- Hasbiah, H., Widyarni, A., Khatimatun Inayah, H. (2021). *Hubungan Pengetahuan, Pendapatan Keluarga dan Pola Asuh Dengan Kejadian Stunting pada Balita di Wilayah Kerja Puskesmas Pekauman Kota Banjarmasin Tahun 2021*.
- I Made Sudarma Adiputra, Ni Wayan Trisnadewi, Ni Putu Wiwik Oktaviani, Seri Asnawati Munthe, Victor Trismanjaya Huli, Indah Budiastutik, Ahmad Faridi, R., adeny Ramdany, Rosmauli Jerimia Fitriani, Putu Oky Ari Tania, Baiq Fitria Rahmiati, S., anya Anda Lusiana, Andi Susilawaty, Efendi Sianturi, & Suryana. (2021). *Metodologi Penelitian Kesehatan*. Denpasar. Yayasan Kita Menulis
- Juwita, S., Andayani, H., Bakhtiar, B., Sofia<sup>2</sup>, S., Anidar<sup>3</sup>, A. (2019). *Hubungan Jumlah Pendapatan Keluarga dan Kelengkapan Imunisasi Dasar dengan Kejadian Stunting pada Balita di Kabupaten Pidie. J. Ked. N. Med* /, 2(4).
- Kawulusan, M., Walalangi, R. G. M., Sineke, J., Mokodompit, R. C. (2019). *Pola Asuh Dan Pendapatan Keluarga Dengan Kejadian Stunting Pada Anak Usia 2-5 Tahun Di Wilayah Kerja Puskesmas Bohabak 1* (Vol. 11, Issue 2).
- Kemenkes RI. (2018). *Hasil Pemantauan Status Gizi (PSG) Tahun 2017*.  
Kementerian Kesehatan Republik Indonesia
- Kemenkes RI. (2018). *Hasil Utama Riskesdas 2018*. Kementerian Kesehatan Republik Indonesia
- Kemenkes RI. (2011). *Situasi Diare di Indonesia* (Awi Muliadi, Evida Veronika Manullang, Khairani, Winne Widiyantini, & Nugroho Joko Mulyanto, Eds.).
- Kementerian Desa, P. desa T. dan T. (2017). *Buku Saku Desa dalam Penanganan Stunting*.
- Muriyati, & Nadia Alfira. (2021). *Efektivitas Vco (Virgin Coconut Oil) Untuk Menurunkan Gula Darah Puasa Pada Orang Dengan Obesitas*. Jurnal Kesehatan Panrita Husada, 6(1), 12–22.  
<https://doi.org/10.37362/jkph.v6i1.533>

- Murti, L. M., Nyoman Budiani, N., Widhi, M., Darmapatni, G. (2020). *Hubungan Pengetahuan Ibu Tentang Gizi Balita Dengan Kejadian Stunting Anak Umur 36-59 Bulan Di Desa Singakerta Kabupaten Gianyar*.
- Nadiyah Suhailah, & Susilawati. (2022). *Analisis tingkat pengetahuan ibu terhadap kejadian stunting pada anak di Kecamatan Secanggang, Kabupaten Langkat*. *Jurnal Ilmiah Multidisiplin*, 1 No 6, 475–479.
- Novikasari, L., Subroto, T. (2021). *Hubungan Riwayat Penyakit Infeksi Dengan Kejadian Stunting Pada Anak Usia 12-59 Bulan*. <http://ejournalmalahayati.ac.id/index.php/kebidanan>
- Nurmalasari, Y., & Wihelmia Febriany, T. (2020). *Hubungan Tingkat Pendidikan Ibu Dan Pendapatan Keluarga Dengan Kejadian Stunting Pada Anak Usia 6-59 Bulan*. In *Jurnal Kebidanan* (Vol. 6, Issue 2).
- Silitonga, I. R., & Nuryeti, N. (2021). *Profil Remaja Putri dengan Kejadian Anemia*. *Jurnal Ilmiah Kesehatan (JIKA)*, 3(3), 184–192. <https://doi.org/10.36590/jika.v3i3.199>
- Wayan Erviana Puspita Dewi, N., Komang Sri Ariani, N., Teknologi dan Kesehatan Bali Jln Tukad Balian No, I., & Selatan Provinsi Bali, D. (2021). *Hubungan Pengetahuan Ibu Tentang Gizi Menurunkan Resiko Stunting Pada Balita Di Kabupaten Gianyar*. *Jurnal Menara Medika*, 3(2). <https://jurnal.umsb.ac.id/index.php/menaramedika/index>
- Kementrian Kesehatan RI. *Laporan Nasional Riskesdas 2018*. *Lap. Nas. Riskesdas 2018*.
- Riset Kesehatan Dasar (Riskesdas). (2018). *Badan Penelitian dan Pengembangan Kesehatan provinsi Sulawesi Selatan tahun 2019*.
- Sambo Merry, Ciuantasari Firda, dll. (2020). *Hubungan Pola Makan dengan Status Gizi pada Anak Usia Prasekolah*. *Jurnal Ilmiah Kesehatan Sandi Husada*. Vol. 11 No. 1
- Rusdi, P. H. N. (2022). *Hubungan Personal Hygiene Dengan Kejadian Stunting Pada Balita*. *Human Care Journal*, 7(2), 369-374.
- Aisah, S., Ngaisyah, R. D., & Rahmuniyati, M. E. (2019, November). *Personal Hygiene dan Sanitasi Lingkungan Berhubungan Dengan Kejadian Stunting di Desa Wukirsari Kecamatan Cangkringan*. In *Prosiding Seminar Nasional Multidisiplin Ilmu* (Vol. 1, No. 2, pp. 49-55).
- World Health Organization (WHO) (2016). *Micronutrient deficiencies*. <http://www.who.int/nutrition/topics/vad/en/>

- Putri, A. R. (2020). *Aspek Pola Asuh, Pola Makan, dan Pendapatan keluarga pada kejadian stunting*. Healthy Tadulako Journal (Jurnal Kesehatan Tadulako), 6(1), 7-12.
- Maesarah, M., Adam, D., Hatta, H., Djafar, L., & Ka'aba, I. (2021). *Hubungan Pola Makan dan Riwayat ASI Eksklusif Dengan Kejadian Stunting Pada Balita di Kabupaten Gorontalo*.
- World Health Organization.(2010) “*Nutrition Landscape Information System (NLIS)*,” Geneva: WHO, 2010.
- Kementerian Kesehatan Republik Indonesia. (2017) *Penilaian Status Gizi*. Jakarta: Kementerian Kesehatan Republik Indonesia, 2017
- Kementerian Kesehatan Republik Indonesia. (2018) *Ini Penyebab Stunting Pada Anak*. Jakarta : Kementrian Kesehatan Republik Indonesia (2018)
- Julianti, E., dan Elni, E. (2020). *Determinan of Stunting in children aged 12-59 month*. Nurse Media Journal of Nursing, 10(1), 36-45
- Lusiani, V. H., & Anggraeni, A. D. 2021. *Hubungan Frekuensi Dan Durasi Penyakit Infeksi Dengan Kejadian Stunting Di Wilayah Kerja Puskesmas Kebasen Kabupaten Banyumas*. Journal of Nursing Practice and Education, 2(1), 1-13
- Rejeki, Sri. (2015). *Sanitasi, Hygiene, dan K3 (Kesehatan & Keselamatan Kerja)*. Rekayasa Sains: Bandung.
- Puskesmas Bontobangun. (2021). *Profil Puskesmas Bontobangun Kabupaten Bulukumba*. Bontobangun: Puskesmas Bontobangun
- Puskesmas Bontobangun. (2022). *Prevalensi Stunting Pada Balita Di Wilayah Kerja Puskesmas Bontobangun*. Bontobangun: Puskesmas Bontobangun
- Dinas Kesehatan Kabupaten Bulukumba. (2022). *Prevalensi Stunting Di Kabupaten Bulukumba*. Dinas Kesehatan Kabupaten Bulukumba
- AL, J. P., Hasanuddin, I., & Sulaeman, S. (2021). *Hubungan Pengetahuan Ibu Dengan Kejadian Stunting Pada Balita Umur 12-59 Bulan*. Jurnal Kesehatan Panrita Husada, 6(1), 75-85.
- Rohmatun, N. Y., Rustiningsih, S., Rakhma, L. R., Gz, S., & Gizi, M. (2014). *Hubungan tingkat pendidikan ibu dan pemberian asi eksklusif dengan kejadian stunting pada balita di Desa Sidowarno Kecamatan Wonosari*

*Kabupaten Klaten* (Doctoral dissertation, Universitas Muhammadiyah Surakarta).

Juwita, S., Andayani, H., Bakhtiar, B., Sofia, S., & Anidar, A. (2019). *Hubungan Jumlah Pendapatan Keluarga dan Kelengkapan Imunisasi Dasar dengan Kejadian Stunting pada Balita di Kabupaten Pidie*. *Jurnal Kedokteran Nanggroe Medika*, 2(4), 1-10.

Maesarah, M., Adam, D., Hatta, H., Djafar, L., & Ka'aba, I. (2021). *Hubungan Pola Makan dan Riwayat ASI Eksklusif Dengan Kejadian Stunting Pada Balita di Kabupaten Gorontalo*.

Aridiyah, F. O., Rohmawati, N., & Ririanty, M. (2015). *Faktor-faktor yang Mempengaruhi Kejadian Stunting pada Anak Balita di Wilayah Pedesaan dan Perkotaan (The Factors Affecting Stunting on Toddlers in Rural and Urban Areas)*. *Pustaka Kesehatan*, 3(1), 163-170.

Ibrahim, I. A., Alam, S., Adha, A. S., Jayadi, Y. I., & Fadlan, M. (2021). *Hubungan sosial budaya dengan kejadian stunting pada balita usia 24-59 bulan di desa bone-bone kecamatan baraka kabupaten enrekang tahun 2020*.

Adha, A. S., Bahtiar, N. W., Ibrahim, I. A., Syarfaini, S., & Nildawati, N. (2021). *Analisis hubungan pola asuh ibu dengan kejadian stunting pada balita di kabupaten jeneponto*.

Syarfaini, S., Syahrir, S., Jayadi, Y. I., & Musfirah, A. A. (2021). *Hubungan Tipe Pola Asuh dan Perilaku Makan dengan Status Gizi Anak Disabilitas Di SLB Negeri 1 Makassar Tahun 2020*.

**L**

**A**

**M**

**P**

**I**

**R**

**A**

**N**

## Lampiran 1

### LEMBAR PERMOHONAN UNTUK MENJADI RESPONDEN

Kepada Yth.

Bapak/Ibu

Di Tempat

Dengan hormat,

Saya yang bertanda tangan dibawah ini :

Nama : Aulia Ananda Asyasyfa

Nim : 70200119030

Alamat : Desa Bontomanai, Kecamatan Rilau Ale, Kabupaten Bulukumba

Mahasiswa Program Studi Kesehatan Masyarakat Fakultas Kedokteran dan Ilmu Kesehatan Universitas Islam Negeri Alauddin Makassar akan melakukan kegiatan penelitian dalam rangka penyusunan skripsi untuk mendapatkan gelas Sarjana Kesehatan Masyarakat (SKM) pada Program Studi Kesehatan Masyarakat ini.

Tujuan dari penelitian ini adalah untuk mengetahui **“Hubungan Pengetahuan, Personal Hygiene, Pendapatan Keluarga, Pola Makan dan Riwayat Penyakit Infeksi Terhadap Kejadian Stunting Pada Balita di Wilayah Kerja Puskesmas Bontobangun Kabupaten Bulukumba”**. Untuk itu saya memohon kesediaan Bapak/I serta Saudara/I untuk menjadi responden dalam penelitian ini, kerahasiaan dan identitasnya akan saya jaga dan hanya digunakan untuk kepentingan penelitian saja.

Demikian permohonan ini, atas perhatian dan kesediaan bapak/I saudara/I, saya ucapkan banyak terima kasih.

Bulukumba, Februari 2023

Peneliti



Aulia Ananda Asyasyfa

## Lampiran 2

### LEMBAR SURAT PERSETUJUAN RESPONDEN

Saya yang bertanda tangan dibawah ini :

Nama Responden :

Jenis Kelamin / Umur :

Alamat :

Menyatakan bersedia menjadi subjek (responden) dalam penelitian dari :

Nama : Aulia Ananda Asyfyfa

Nim : 70200119030

Alamat : Desa Bontomanai, Kecamatan Rilau Ale, Kabupaten Bulukumba

Judul : “Hubungan Pengetahuan, Personal Hygiene, Pendapatan Keluarga, Pola Makan dan Riwayat Penyakit Infeksi terhadap Kejadian Stunting Pada Anak Balita di Wilayah Kerja Puskesmas Bontobangun Kabupaten Bulukumba”

Setelah mendengar penjelasan dan membaca surat permohonan menjadi responden penelitian yang di ajukan peneliti, saya memahami bahwa penelitian ini akan menjunjung tinggi hak-hak saya selaku responden. Saya berhak tidak melanjutkan untuk berpartisipasi dalam penelitian ini apabila suatu saat penelitian ini akan merugikan saya. Saya sangat memahami bahwa penelitian ini sangat besar manfaatnya bagi pengembangan keilmuan khususnya di bidang kesehatan masyarakat. Dengan menandatangani lembar persetujuan ini berarti saya bersedia ikut berpartisipasi dalam penelitian ini secara ikhlas tanpa paksaan dari siapapun.

Bulukumba, Februari 2023

Responden

(.....)



### Lampiran 3

#### KUESIONER PENELITIAN

##### **Hubungan Pengetahuan, Personal Hygiene, Pendapatan Keluarga, Pola Makan dan Riwayat Penyakit Infeksi terhadap Kejadian Stunting pada Anak Balita di Wilayah Kerja Puskesmas Bontobangun Kabupaten Bulukumba**

No Responden :

Tanggal Pengukuran :

#### **Identitas Anak**

Nama :

Jenis Kelamin :

Tempat Tanggal Lahir :

Umur : (Bulan)

Berat Badan : (kg)

Tinggi Badan : (cm)

#### **Identitas Orang Tua**

Nama :

Umur : (Tahun)

Alamat :

Pendidikan Terakhir :

Pekerjaan :

## KUESIONER PENGETAHUAN

Berilah tanda centang (√) pada salah satu jawaban yang dianggap benar.

No	Pertanyaan	Jawaban		
		B	S	TT
1	1000 Hari Pertama Kehidupan adalah periode penting namun tidak berpengaruh hingga dewasa nanti.			
2	Anemia pada saat kehamilan akan berdampak melahirkan bayi prematur atau berat badan lahir rendah hingga pendek, bahkan dampak jangka panjangnya adalah pada kecerdasan anak nantinya.			
3	Ibu hamil tidak diharuskan mengonsumsi tablet tambah darah apalagi jika telah makan banyak sayuran.			
4	Porsi makan ibu hamil sama saja dengan porsi makan wanita yang tidak hamil.			
5	Inisiasi Menyusu Dini adalah bayi diberi kesempatan mulai menyusu sendiri segera setelah bayi lahir dengan meletakkan langsung bayi baru lahir di dada ibunya dan membiarkan bayi ini merayap untuk menemukan puting susu ibu untuk menyusu.			
6	Manfaat IMD sangat banyak khususnya untuk kekebalan tubuh bayi karena kolostrum (cairan kental kekuningan) yang dihasilkan.			
7	ASI eksklusif adalah pemberian ASI saja pada bayi sejak usia 0-6 bulan tanpa penambahan apapun, air juga tidak.			
8	ASI dan susu formula memiliki kandungan yang sama.			
9	Air susu ibu pada usia 6 bulan sangat kurang zat besi dan seng-nya sehingga diperlukan MP ASI dengan menu lengkap			
10	Makanan pendamping ASI diberikan pada saat kebutuhan energi dan gizi tidak tercukupi lagi dari ASI eksklusif, pada umumnya usia 6 bulan.			
11	MP Asi pada usia 6 bulan adalah MP ASI tunggal atau satu jenis makanan saja sebagai bentuk pengenalan			
12	Komposisi MP ASI yang harus ada mulai dari usia 6 bulan adalah sereal dan padi-padian atau sayur dan buah.			
13	Stunting adalah keadaan tubuh yang sangat pendek, kondisi gagal tumbuh pada anak balita akibat kekurangan gizi pada waktu yang lama terutama pada 1000 hari pertama kehidupan			
14	Anak yang mengalami masalah gizi pada 1000 hari pertama kehidupan akan mengalami hambatan dalam perkembangan otak secara permanen			
15	Stunting tidak berpengaruh terhadap kecerdasan anak-anak			

### KUESIONER PERSONAL HYGIENE

No	Pertanyaan	Jawaban	
		Ya	Tidak
1	Ibu memandikan anak 2 kali sehari?		
2	Ibu membersihkan gigi anak setiap hari?		
3	Ibu membersihkan kuku anak secara teratur?		
4	Apakah balita/anak ibu mencuci tangan dengan sabun sebelum makan?		
5	Apakah balita/anak mencuci tangan dengan sabun setiap kali tangan kotor (setelah bermain, kontak dengan hewan dan lain-lain)?		
6	Apakah balita/anak dan ibu mencuci tangan dengan sabun dan air mengalir selama kurang lebih 15-20 detik?		
7	Apakah kasur dan bantal anak dibersihkan atau dijemur?		
8	Apakah ibu menggunakan air bersih dan tawar untuk dimasak?		
9	Apakah ibu dan keluarga terutama anak ibu mengonsumsi air yang belum di masak?		
10	Apakah setelah anak BAB, anak dan ibu selalu mencuci tangan hanya dengan air mengalir?		
11	Apakah bahan makanan dicuci terlebih dahulu sebelum dimasak?		
12	Apakah alat makan yang akan digunakan dicuci terlebih dahulu sebelum digunakan?		

## KUESIONER PENDAPATAN KELUARGA

Jumlah anggota keluarga yang bekerja :     orang

Jumlah anggota keluarga :     orang

No	Nama Anggota Rumah Tangga	Pendapatan/Bulan
<b>Total Pendapatan Secara Keseluruhan</b>		
<b>Rata-rata Pendapatan</b>		

### Kategorisasi :

1. Pendapatan Rendah apabila nilai rata-rata pendapatan  $<$  UMR Kabupaten Bulukumba Tahun 2022
2. Pendapatan Tinggi apabila nilai rata-rata  $>$  UMR Kabupaten Bulukumba Tahun 2022

## FOOD FREQUENCY QUESTIONNAIRE (FFQ)

Berilah tanda centang (✓) pada salah satu jawaban yang dianggap benar.

No	Bahan Makanan	Frekuensi Makan				Keterangan
		1x/hari	4-6 x/ minggu	1-3x/ minggu	1x/ bulan	
<b>Sumber Karbohidrat</b>						
	Nasi					
	Mie					
	Singkong					
	Roti tawar					
	Biskuit					
	Kentang					
	Jagung					
<b>Sumber Protein Nabati</b>						
	Kacang hijau					
	Kacang Kedelai					
	Tahu					
	Tempe					
<b>Sumber Protein Hewani</b>						
	Daging ayam					
	Daging sapi					
	Hati ayam					
	Ikan					
	Telur					
	Udang					
	Cumi					
	Kerang					
	Bakso					
	Abon					
<b>Sayuran</b>						
	Bayam					
	Daun singkong					
	Buncis					
	Sawi					
	Kangkung					
	Kol					

	Kacang panjang					
	Labu siam					
	Tomat					
	Wortel					
<b>Buah-buahan</b>						
	Alpukat					
	Apel					
	Papaya					
	Pisang					
	Jeruk					
	Jambu air					
	Mangga					
<b>Susu</b>						
	Susu kental manis					
	Susu full cream					
	Keju					
	Susu formula					

### KUESIONER RIWAYAT PENYAKIT INFEKSI

No	Pertanyaan	Jawaban
1	Apakah dalam enam bulan terakhir anak ibu mempunyai keluhan kesehatan seperti ini?	Panas 1. Ya 2. Tidak Batuk 1. Ya 2. Tidak Pilek 1. Ya 2. Tidak Typhoid/Tipus 1. Ya 2. Tidak Sesak nafas 1. Ya 2. Tidak Penyakit paru dan diobati 6 bulan (TBC) 1. Ya 2. Tidak Diare 1. Ya 2. Tidak Cacingan 3. Ya 4. Tidak Lainnya, sebutkan .....
2	Berapa lama sakit yang dialami oleh anak?	.....hari
3	Berapa kali anak terinfeksi dalam 1 tahun terakhir?	.....kali

## Lampiran 4

### SURAT ETIK PENELITIAN

KOMITE ETIK PENELITIAN KESEHATAN  
*HEALTH RESEARCH ETHICS COMMITTEE*  
UNIVERSITAS ISLAM NEGERI ALAUDDIN MAKASSAR  
*UNIVERSITAS ISLAM NEGERI ALAUDDIN MAKASSAR*

**KETERANGAN LAYAK ETIK**  
*DESCRIPTION OF ETHICAL EXEMPTION*  
**"ETHICAL EXEMPTION"**

No: B.378/KEPK/FKIK/III/2023

Protokol penelitian yang diusulkan oleh :  
*The research protocol proposed by*

Peneliti utama : Aulia Ananda Asysyfa  
*Principal In Investigator*

Nama Institusi : UIN Alauddin Makassar  
*Name of the institution*

Dengan judul:  
*Title*

**"Hubungan Pengetahuan, Personal Hygiene, Pendapatan Keluarga, Pola Makan dan Riwayat Penyakit Infeksi Dengan Kejadian Stunting Pada Anak Balita Di Wilayah Kerja Puskesmas Bontobangun Kabupaten Bulukumba"**

*"Relationship between Knowledge, Personal Hygiene, Family Income, Diet and History of Infectious Diseases with Stunting in Toddlers in the Work Area of the Bontobangun Health Center, Bulukumba Regency"*

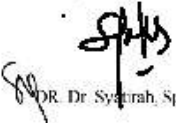
Dinyatakan layak etik sesuai 7 (tujuh) Standar WHO 2011, yaitu: 1) Nilai Sosial, 2) Nilai Ilmiah, 3) Perimbangan Manfaat dan Risiko, 4) Bujukan/Eksploitasi, 5) Kerahasiaan dan Privasi, dan 7) Persetujuan Setelah Penjelasan, yang merujuk pada Pedoman CIOMS 2016. Hal ini seperti yang ditunjukkan oleh terpenuhinya indikator setiap standar.

*Declared to be ethically appropriate in accordance to 7 (seven) WHO 2011 Standards, 1) Social Values, 2) Scientific Values, 3) Equitable Assessment and Benefits, 4) Risks, 5) Persuasion/Exploitation, 6) Confidentiality and Privacy, and 7) Informed Consent, referring to the 2016 CIOMS Guidelines. This is as indicated by the fulfillment of the indicators of each standard.*

Pernyataan Etik Etik ini berlaku selama kurun waktu tanggal 1 Maret 2023 sampai dengan tanggal 1 Maret 2024

*This declaration of ethics applies during the period March 1st, 2023 until March 1st, 2024.*

March 1st, 2023  
Professor and Chairperson.

  
DR. Dr. Syatrah, Sp.A., M.Kes.



## Lampiran 5

### PERMOHONAN IZIN PENELITIAN DARI DINAS PENANAMAN MODAL DAN PELAYANAN TERPADU SATU PINTU (PTSP)



**PEMERINTAH PROVINSI SULAWESI SELATAN**  
**DINAS PENANAMAN MODAL DAN PELAYANAN TERPADU SATU PINTU**

Jl. Bougenville No.5 Telp. (0411) 441077 Fax. (0411) 448936  
Website : <http://simap-new.sulselprov.go.id> Email : [ptsp@sulselprov.go.id](mailto:ptsp@sulselprov.go.id)  
Makassar 90231

Nomor : 2528/S.01/PTSP/2023  
Lampiran : -  
Perihal : Izin penelitian

Kepada Yth.  
Bupati Bulukumba

di-  
Tempat

Berdasarkan surat Ketua LPPM UIN Alauddin Makassar Nomor : B- 2370 /Un.06/LP2M/PP.00.9/1/2023 tanggal 10 Februari 2023 perihal tersebut diatas, mahasiswa/peneliti dibawah ini:

N a m a : AULIA ANANDA ASYSYFA  
Nomor Pokok : 70200119030  
Program Studi : Kesehatan Masyarakat  
Pekerjaan/Lembaga : Mahasiswa (S1)  
Alamat : Jl. H. M. Yasin Limpo No. 36, Romang Polong-Gowa

PROVINSI SULAWESI SELATAN

Bermaksud untuk melakukan penelitian di daerah/kantor saudara dalam rangka menyusun SKRIPSI, dengan judul :

" HUBUNGAN PENGETAHUAN,PERSONAL HYGIENE, PENDAPATAN KELUARGA, POLA MAKAN DAN RIWAYAT PENYAKIT INFEKSI DENGAN KEJADIAN STUNTING PADA ANAK BALITA DI WILAYAH KERJA PUSKESMAS BONTOBANGUN KABUPATEN BULUKUMBA "

Yang akan dilaksanakan dari : Tgl. 20 Februari s/d 31 Maret 2023

Sehubungan dengan hal tersebut diatas, pada prinsipnya kami *menyetujui* kegiatan dimaksud dengan ketentuan yang tertera di belakang surat izin penelitian.

Demikian Surat Keterangan ini diberikan agar dipergunakan sebagaimana mestinya.

Diterbitkan di Makassar  
Pada Tanggal 13 Februari 2023

A.n. GUBERNUR SULAWESI SELATAN  
KEPALA DINAS PENANAMAN MODAL DAN PELAYANAN TERPADU  
SATU PINTU PROVINSI SULAWESI SELATAN



**Ir. H. SULKAF S LATIEF, M.M.**  
Pangkat : PEMBINA UTAMA MADYA  
Nip : 19630424 198903 1 010

Tembusan Yth  
1. Ketua LPPM UIN Alauddin Makassar di Makassar,  
2. *Peringgal*.

## Lampiran 6

### SURAT IZIN PENELITIAN KABUPATEN



**PEMERINTAH KABUPATEN BULUKUMBA  
DINAS PENANAMAN MODAL, PELAYANAN TERPADU  
SATU PINTU DAN TENAGA KERJA  
( D P M P T S P T K )**

Jl. Kenari No. 13 Telp. (0413) 84241 Fax. (0413) 85060 Bulukumba 92511

**SURAT IZIN PENELITIAN  
NOMOR : 070/DPMPTSPTK/IP/II/2023**

Berdasarkan Surat Rekomendasi Teknis dari KESBANGPOL dengan Nomor 074/105/Bakesbangpol/II/2023 tanggal 15 Februari 2023, Perihal Rekomendasi Izin Penelitian maka yang tersebut dibawah ini :

Nama Lengkap : Aulia Ananda Asysyfa  
Nomor Pokok : 70200119030  
Program Studi : Kesehatan Masyarakat  
Jenjang : S1  
Institusi : Universitas Islam Negeri Alauddin Makassar  
Tempat/Tanggal Lahir : Bulukumba / 2002-03-14  
Alamat : Jl Manguleta Desa Bontomanai Kecamatan Rilau Ale

Jenis Penelitian : Skripsi  
Judul Penelitian : Hubungan Pengetahuan, Personal Hygiene, Pendapatan Keluarga, Pola Makan dan Riwayat Penyakit Infeksi Dengan Kejadian Stunting Pada Anak Balita Di Wilayah Kerja Puskesmas Bontobangun Kabupaten Bulukumba

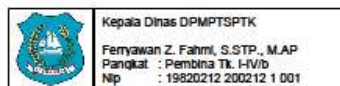
Lokasi Penelitian : Puskesmas Bontobangun  
Pendamping : Sukfitrianty Syahrir,SKM.,M.Kes dan Yusma Indah Jayadi,S.Gz.,M.Kes

Lama Penelitian : tanggal 20 Februari 2023 s/d 31 Maret 2023

Sehubungan dengan hal tersebut di atas, pada prinsipnya kami mengizinkan yang bersangkutan untuk melaksanakan kegiatan tersebut dengan ketentuan sebagai berikut :

1. Mematuhi semua Peraturan Perundang - Undangan yang berlaku dan mengindahkan adat - istiadat yang berlaku pada masyarakat setempat;
2. Tidak mengganggu keamanan/ketertiban masyarakat setempat
3. Melaporkan hasil pelaksanaan penelitian/pengambilan data serta menyerahkan 1(satu) eksampul hasilnya kepada Bupati Bulukumba Cq. Kepala Badan Kesatuan Bangsa dan Politik Kab.Bulukumba;
4. Surat izin ini akan dicabut atau dianggap tidak berlaku apabila yang bersangkutan tidak memenuhi ketentuan sebagaimana tersebut di atas, atau sampai dengan batas waktu yang telah ditentukan kegiatan penelitian/pengumpulan data dimaksud belum selesai.

Dikeluarkan di : Bulukumba  
Pada Tanggal : 15 Februari 2023



Balai Sertifikasi Elektronik

Dokumen ini telah ditandatangani secara elektronik menggunakan sertifikat elektronik yang diterbitkan oleh Balai Sertifikasi Elektronik (BSrE), BSSN

## Lampiran 7

### REKOMENDASI IZIN PENELITIAN



**KEMENTERIAN AGAMA REPUBLIK INDONESIA**  
**UNIVERSITAS ISLAM NEGERI ALAUDDIN MAKASSAR**  
**LEMBAGA PENELITIAN DAN PENGABDIAN KEPADA MASYARAKAT**  
Jl. H.M. Yasin Limpo No. 38, Romang Polong-Gowa ( 0411 ) 841879  
email : [lp2m@uin-alauddin.ac.id](mailto:lp2m@uin-alauddin.ac.id) website [lp2m.uin-alauddin.ac.id](http://lp2m.uin-alauddin.ac.id)

Nomor : B- 2370 /Un.06/LP2M/PP.00.9/1/2023  
Sifat : Biasa  
Lamp. : 1 (satu) Rangkap Proposal  
Hal : Rekomendasi Izin Penelitian

Kepada Yth.  
Gubernur Provinsi Sulawesi Selatan  
C.q. Kepala UPT P2T BKPM Provinsi Sulawesi Selatan  
di  
Tempat

Assalamu Alaikum Wr. Wb.

Dengan hormat disampaikan bahwa mahasiswa(i) Universitas Islam Negeri Alauddin Makassar dengan identitas di bawah ini:

Nama : Aulia Ananda Asysyfa  
NIM : 70200119030  
Semester/T.A. : VIII (Delapan)/T.A. 2022-2023  
Fakultas : Fakultas Kedokteran dan Ilmu Kesehatan  
Jurusan/Prodi : Kesehatan Masyarakat  
Alamat : Jl H.M Yasin Limpo  
No. HP. : 082195703907

bermaksud melakukan penelitian dalam rangka penyusunan skripsi sebagai salah satu syarat untuk memperoleh gelar Sarjana. Dengan judul skripsi: **HUBungan Pengetahuan, Personal Hygiene, Pendapatan Keluarga, Pola Makan dan Riwayat Penyakit Infeksi Dengan Kejadian Stunting Pada Anak Balita di Wilayah Kerja Puskesmas Bontobangun Kabupaten Bulukumba.**

Untuk maksud tersebut, kami mengharapkan kiranya kepada mahasiswa(i) tersebut dapat diberi izin untuk melakukan penelitian di Wilayah Kerja Puskesmas Bontobangun Kecamatan Rilau Ale Kabupaten Bulukumba dari tanggal Februari - Maret 2023.

Demikian rekomendasi ini dibuat, atas perhatian dan kerjasamanya diucapkan terima kasih

Makassar, 16 Februari 2023  
Ketua  
  
Muhammad Ramli, M.Si.  
NIP.196009081987031004

arsip - mahasiswa yang bersangkutan  
- pertinggal

## Lampiran 8

### SURAT KETERANGAN TELAH MENELITI



**PEMERINTAH KABUPATEN BULUKUMBA  
DINAS KESEHATAN  
UPT PUSKESMAS BONTOBANGUN**

Alamat : Jl. Andi Sultan Desa Bontobangun Kec. Rilau Ale Kode Pos 92553

**SURAT KETERANGAN SELESAI PENELITIAN**

Nomor:369/PKM-BTB/SKSP/III/2023

Yang bertanda tangan dibawah ini, Kepala Puskesmas Bontobangun Kecamatan Rilau Ale Kabupaten Bulukumba menerangkan bahwa :

Nama : Aulia Ananda Asy-syfa  
Nomor Pokok : 70200119030  
Program Studi: Ilmu Kesehatan Masyarakat  
Institusi : Universitas Islam Negeri Alauddin Makassar  
Alamat : Jl. Manguleta Desa Bontomanai  
Kec. Rilau Ale Kab. Bulukumba

Adalah benar telah selesai mengadakan Penelitian di Puskesmas Bontobangun Kecamatan Rilau Ale dalam rangka penyusunan Skripsi dengan Judul **"HUBUNGAN PENGETAHUAN, PERSONAL HYGIENE, PENDAPATAN KELUARGA, POLA MAKAN DAN RIWAYAT PENYAKIT INFEKSI DENGAN KEJADIAN STUNTING PADA ANAK BALITA DI WILAYAH KERJA DI PUSKESMAS BONTOBANGUN KABUPATEN BULUKUMBA"** yang berlangsung mulai tanggal 20 Februari s/d 31 Maret 2023.

Demikian Surat Keterangan ini dibuat untuk dapat dipergunakan sebagaimana mestinya.

Bontobangun, 31 Maret 2023

Kepala UPT Puskesmas Bontobangun



Bd. Hl. Yuliana, S.ST  
NIK:49721731-199302 2 006



Lampiran 9

DOKUMENTASI PENELITIAN









## Lampiran 10

### HASIL ANALISIS UNIVARIAT DAN BIVARIAT

#### Analisis Univariat

##### Frequency Table

###### Jenis Kelamin

		Frequency	Percent	Valid Percent	Cumulative Percent
Valid	Laki-laki	56	50.5	50.5	50.5
	Perempuan	55	49.5	49.5	100.0
	Total	111	100.0	100.0	

###### Umur

		Frequency	Percent	Valid Percent	Cumulative Percent
Valid	0-24	78	70.3	70.3	70.3
	25-36	21	18.9	18.9	89.2
	37-59	12	10.8	10.8	100.0
	Total	111	100.0	100.0	

###### Status Gizi

		Frequency	Percent	Valid Percent	Cumulative Percent
Valid	stunting	21	18.9	18.9	18.9
	normal	90	81.1	81.1	100.0
	Total	111	100.0	100.0	

###### Umur Ortu

		Frequency	Percent	Valid Percent	Cumulative Percent
Valid	17-26	38	34.2	34.2	34.2
	27-36	63	56.8	56.8	91.0
	37-44	10	9.0	9.0	100.0
	Total	111	100.0	100.0	



### Pendidikan Terakhir

		Frequency	Percent	Valid Percent	Cumulative Percent
Valid	D3	1	.9	.9	.9
	D4	1	.9	.9	1.8
	S1	20	18.0	18.0	19.8
	SD	23	20.7	20.7	40.5
	SMA	44	39.6	39.6	80.2
	SMK	1	.9	.9	81.1
	SMP	21	18.9	18.9	100.0
	Total	111	100.0	100.0	

### Pekerjaan

		Frequency	Percent	Valid Percent	Cumulative Percent
Valid	Honorer	9	8.1	8.1	8.1
	IRT	94	84.7	84.7	92.8
	Mahasiswa	1	.9	.9	93.7
	Pedagang	1	.9	.9	94.6
	PNS	3	2.7	2.7	97.3
	Tukang Jahit	3	2.7	2.7	100.0
	Total	111	100.0	100.0	

### Pengetahuan

		Frequency	Percent	Valid Percent	Cumulative Percent
Valid	kurang	49	44.1	44.1	44.1
	baik	62	55.9	55.9	100.0
	Total	111	100.0	100.0	

### Personal Hygiene

		Frequency	Percent	Valid Percent	Cumulative Percent
Valid	Baik	111	100.0	100.0	100.0

### Pendapatan Keluarga

		Frequency	Percent	Valid Percent	Cumulative Percent
Valid	Pendapatan Rendah	104	93.7	93.7	93.7
	Pendapatan Tinggi	7	6.3	6.3	100.0
	Total	111	100.0	100.0	

### Riwayat Penyakit Infeksi

		Frequency	Percent	Valid Percent	Cumulative Percent
Valid	Ya	31	27.9	27.9	27.9
	Tidak	80	72.1	72.1	100.0
	Total	111	100.0	100.0	

### pola makan

		Frequency	Percent	Valid Percent	Cumulative Percent
Valid	Kurang	49	44.1	44.1	44.1
	Baik	62	55.9	55.9	100.0
	Total	111	100.0	100.0	

### Analisis Bivariat

#### Pengetahuan \* Status Gizi

#### Crosstab

		Status Gizi		Total	
		stunting	normal		
Pengetahuan	kurang	Count	14	35	49
		% within Pengetahuan	28.6%	71.4%	100.0%
		% within Status Gizi	66.7%	38.9%	44.1%
		% of Total	12.6%	31.5%	44.1%
	baik	Count	7	55	62
		% within Pengetahuan	11.3%	88.7%	100.0%
		% within Status Gizi	33.3%	61.1%	55.9%
		% of Total	6.3%	49.5%	55.9%
Total		Count	21	90	111

% within Pengetahuan	18.9%	81.1%	100.0%
% within Status Gizi	100.0%	100.0%	100.0%
% of Total	18.9%	81.1%	100.0%

### Chi-Square Tests

	Value	df	Asymptotic Significance (2- sided)	Exact Sig. (2- sided)	Exact Sig. (1-sided)
Pearson Chi-Square	5.328 <sup>a</sup>	1	.021		
Continuity Correction <sup>b</sup>	4.261	1	.039		
Likelihood Ratio	5.334	1	.021		
Fisher's Exact Test				.028	.020
N of Valid Cases	111				

a. 0 cells (0.0%) have expected count less than 5. The minimum expected count is 9.27.

b. Computed only for a 2x2 table

### Personal Hygiene \* Status Gizi

#### Crosstab

			Status Gizi		Total
			stunting	normal	
Personal Hygiene	Baik	Count	21	90	111
		% within Personal Hygiene	18.9%	81.1%	100.0%
		% within Status Gizi	100.0%	100.0%	100.0%
		% of Total	18.9%	81.1%	100.0%
Total		Count	21	90	111
		% within Personal Hygiene	18.9%	81.1%	100.0%
		% within Status Gizi	100.0%	100.0%	100.0%
		% of Total	18.9%	81.1%	100.0%

### Chi-Square Tests

	Value
Pearson Chi-Square	. <sup>a</sup>
N of Valid Cases	111

a. No statistics are computed because Personal Hygiene is a constant.

## Pendapatan Keluarga \* Status Gizi

### Crosstab

		Status Gizi			
		stunting	normal		
Pendapatan Keluarga	Pendapatan Rendah	Count	20	84	
		% within Pendapatan Keluarga	19.2%	80.8%	
		% within Status Gizi	95.2%	93.3%	
			% of Total	18.0%	75.7%
	Pendapatan Tinggi	Count	1	6	
		% within Pendapatan Keluarga	14.3%	85.7%	
		% within Status Gizi	4.8%	6.7%	
		% of Total	0.9%	5.4%	
	Total	Count	21	90	
% within Pendapatan Keluarga		18.9%	81.1%		
% within Status Gizi		100.0%	100.0%		
% of Total		18.9%	81.1%		

### Chi-Square Tests

	Value	df	Asymptotic Significance (2-sided)	Exact Sig. (2-sided)	Exact Sig. (1-sided)
Pearson Chi-Square	.105 <sup>a</sup>	1	.746		
Continuity Correction <sup>b</sup>	.000	1	1.000		
Likelihood Ratio	.112	1	.738		
Fisher's Exact Test				1.000	.605
N of Valid Cases	111				

a. 1 cells (25.0%) have expected count less than 5. The minimum expected count is 1.32.

b. Computed only for a 2x2 table

## Riwayat Penyakit Infeksi \* Status Gizi

### Crosstab

		Status Gizi		Total	
		stunting	normal		
Riwayat Penyakit Infeksi	Ya	Count	11	20	31
		% within Riwayat Penyakit Infeksi	35.5%	64.5%	100.0%
		% within Status Gizi	52.4%	22.2%	27.9%
		% of Total	9.9%	18.0%	27.9%
Tidak		Count	10	70	80
		% within Riwayat Penyakit Infeksi	12.5%	87.5%	100.0%
		% within Status Gizi	47.6%	77.8%	72.1%
		% of Total	9.0%	63.1%	72.1%
Total		Count	21	90	111
		% within Riwayat Penyakit Infeksi	18.9%	81.1%	100.0%
		% within Status Gizi	100.0%	100.0%	100.0%
		% of Total	18.9%	81.1%	100.0%

### Chi-Square Tests

	Value	df	Asymptotic Significance (2-sided)	Exact Sig. (2-sided)	Exact Sig. (1-sided)
Pearson Chi-Square	7.694 <sup>a</sup>	1	.006		
Continuity Correction <sup>b</sup>	6.269	1	.012		
Likelihood Ratio	7.073	1	.008		
Fisher's Exact Test				.013	.008
N of Valid Cases	111				

a. 0 cells (0.0%) have expected count less than 5. The minimum expected count is 5.86.

b. Computed only for a 2x2 table

**pola makan \* Status Gizi**

**Crosstab**

		Status Gizi		Total	
		stunting	normal		
pola makan	Kurang	Count	20	29	49
		% within pola makan	40.8%	59.2%	100.0%
		% within Status Gizi	95.2%	32.2%	44.1%
		% of Total	18.0%	26.1%	44.1%
	Baik	Count	1	61	62
		% within pola makan	1.6%	98.4%	100.0%
		% within Status Gizi	4.8%	67.8%	55.9%
		% of Total	0.9%	55.0%	55.9%
Total	Count	21	90	111	
	% within pola makan	18.9%	81.1%	100.0%	
	% within Status Gizi	100.0%	100.0%	100.0%	
	% of Total	18.9%	81.1%	100.0%	

**Chi-Square Tests**

	Value	df	Asymptotic Significance (2-sided)	Exact Sig. (2- sided)	Exact Sig. (1-sided)
Pearson Chi-Square	27.422 <sup>a</sup>	1	.000		
Continuity Correction <sup>b</sup>	24.926	1	.000		
Likelihood Ratio	31.176	1	.000		
Fisher's Exact Test				.000	.000
N of Valid Cases	111				

a. 0 cells (0.0%) have expected count less than 5. The minimum expected count is 9.27.

b. Computed only for a 2x2 table

**Lampiran 11**  
**MASTER TABEL**

No Resp	Nama Anak	Jenis Kelamin	Umur (Bulan)	Berat Badan	Tinggi badan	Z-score	Status Gizi	Nama Orang Tua	Umur Ortu	Pendidikan Terakhir	Pekerjaan
1	Alda Alfiani	Perempuan	38	11,1 kg	86 cm	-4.08	Sangat Pendek	Rina	27	SMP	IRT
2	Milka	Perempuan	38	14 kg	101 cm	0.43	Normal	Salma	30	SD	IRT
3	Dayyan Akramul H	Laki-laki	5	5,8 kg	64,5 cm	-0.53	Normal	Mila	40	SMA	IRT
4	A Indana WS	Perempuan	22	12,0 kg	83 cm	-0.58	Normal	Irmawati	35	SMK	IRT
5	Rahmadan Amnur	Perempuan	10	8 kg	75 cm	1.21	Normal	Nur Hasmawati	27	SMA	IRT
6	Muh Rifki	Laki-laki	1	4,5 kg	54 cm	-0.62	Normal	Rini	24	SMP	IRT
7	Muh Aksan	Laki-laki	16	9,1	74 cm	-2.18	Pendek	Nurfadillah	19	SMP	IRT
8	Resti	Perempuan	36	12 kg	90,2 cm	-3	Pendek	Sannati	40	SD	IRT
9	Reski	Laki-laki	36	13 kg	90,5 cm	-3.19	Sangat Pendek	Sannati	40	SD	IRT
10	Nafila Tul Asri	Perempuan	4	6 kg	65 cm	0.44	Normal	Santi	29	SMA	IRT
11	NadiraKeisha Ayuma	Perempuan	17	8 kg	75 cm	-1.81	Normal	Sri Wahyuni	37	S1	Honorar
12	Muhammad Abisyar	Laki-laki	21	8,6 kg	80 cm	-1.88	Normal	Norma	45	SD	IRT

13	Resti Ramadan	Perempuan	33	9,5 kg	75 cm	-5.15	Sangat Pendek	Sani	40	SD	IRT
14	Dania	Perempuan	15	9 kg	74 cm	-1.49	Normal	Riska	30	SD	IRT
15	Sasya Maharani	Perempuan	3	5,9 kg	64 cm	1.14	Normal	Nana	18	SD	IRT
16	Afdal	Laki-laki	49	11,3 kg	87 cm	-4.17	Sangat Pendek	Musnar	31	SMP	IRT
17	Muhammad Fatul	Laki-laki	4	8 kg	75 cm	4.53	Tinggi	Dia	31	SMP	IRT
18	Muh Fatul Yakin	Laki-laki	4	6,6 kg	66 cm	0.73	Normal	Restiana	29	S1	IRT
19	Aulia	Perempuan	31	9,8 kg	78 cm	-4.05	Sangat Pendek	Nirma	37	SD	IRT
20	Ayunda Astuti	Perempuan	21	9,3 kg	81,5 cm	-0.75	Normal	Nani Astuti	27	SMA	IRT
21	Muhammad Azzam	Laki-laki	23	11 kg	82 cm	-1.74	Normal	Sunarti	21	SD	IRT
22	Raya Al Maira	Perempuan	33	8,9 kg	84,6 cm	-3.54	Sangat Pendek	Irma	36	SMA	IRT
23	Muhammad Alfin	Laki-laki	3	7 kg	60 cm	-0.33	Normal	Rusna	28	SD	IRT
24	Raufan	Laki-laki	8	8 kg	70 cm	-0.68	Normal	Nurafni	19	S1	Mahasiswa
25	Mikayla Azzahra	Perempuan	21	9,3 kg	80,3 cm	-1.22	Normal	Nurmi	41	SD	IRT
26	Ahyan A	Laki-laki	13	8,6 kg	86,5 cm	3.76	Tinggi	ANurhayan a	28	S1	Honorar
27	Muh Aska	Laki-laki	59	18 kg	80 cm	-4.31	Sangat	ANurhayan	28	S1	Honorar



							Pendek	a			
28	Razkya Askaira	Laki-laki	19	9 kg	76 cm	-2.73	Pendek	Amriati	31	S1	IRT
29	M Khafis Al Kharim	Laki-laki	37	10,5 kg	85 cm	-3.16	Sangat Pendek	Darma	29	SMA	IRT
30	Bilal Aqso	Laki-laki	36	10,0 kg	82 cm	-3.8	Sangat Pendek	Musdalifah	29	SMA	IRT
31	Rayyan Narindra	Laki-laki	48	14,5 kg	95 cm	-1.96	Normal	Hijrawinda	28	S1	Honorer
32	Hafiza Gharnia	Perempuan	46	12 kg	90 cm	-1.47	Normal	Warni	36	SMA	IRT
33	M Khaizan	Laki-laki	22	14,0 kg	84 cm	-1.3	Normal	Awalia Asti	22	SMA	IRT
34	Jazil Al Barak	Laki-laki	59	13,7 kg	100 cm	-2.09	Pendek	Risky Oktaviani	20	SMA	IRT
35	M Abrar Pradipta	Laki-laki	45	12,1 kg	93 cm	-2.13	Pendek	Sinaryani	36	SMA	IRT
36	Khenzuh El Muhammad	Laki-laki	35	13,0 kg	90 cm	-1.8	Normal	Risky Oktaviani	20	SMA	IRT
37	Humairah	Perempuan	44	12,0 kg	90 cm	-2.66	Pendek	Fahriani	31	SMP	IRT
38	Afzal	Laki-laki	19	9 kg	76 cm	-2.76	Pendek	Hariani	28	SD	IRT
39	Nurafida Arsyad	Perempuan	2	6,6 kg	62 cm	1.47	Normal	Nurlaela	17	SMP	IRT
40	Fatur Abraf Waliyah	Laki-laki	9	8,0 kg	74 cm	0.9	Normal	Astuti	31	D3	PNS
41	Muh Naufal	Laki-laki	13	9 kg	80 cm	1.62	Normal	Ika Ariani	22	SMA	IRT

42	Muh Arfan	Laki-laki	5	7,5 kg	65 cm	-1.14	Normal	Sri Rahayu	28	SMA	IRT
43	Haibi Dalsan H	Laki-laki	19	11,2 kg	83 cm	-0.27	Normal	wahyuni	33	SMA	IRT
44	Anesha Quinza R	Perempuan	6	6 kg	65 cm	0.08	Normal	Nafaya	26	S1	IRT
45	Rigel Al Jauzah	Laki-laki	2	5,1 kg	59 cm	-0.09	Normal	Rismawanti	29	SMA	IRT
46	Muh Hanid	Laki-laki	14	9,1 kg	82 cm	2.04	Pendek	Salmiati	29	SMP	IRT
47	Aira	Perempuan	7	7 kg	69 cm	0.22	Normal	Saharia	35	SMP	IRT
48	Humairah	Perempuan	31	11,4 kg	89 cm	-1.02	Normal	Anita	26	SMA	Pedagang
49	Ainun	Perempuan	41	12,4 kg	95 cm	-1	Normal	Surianti	32	SMA	IRT
50	Afifah	Perempuan	8	6,5 kg	74 cm	1.69	Normal	Nurintin	22	SD	IRT
51	Syahdan Al Faridzi	Laki-laki	14	9 kg	75 cm	-1.53	Normal	Anni	34	SMA	Tukang Jahit
52	Naura	Perempuan	12	7,2 kg	71 cm	-1.31	Normal	Riska	22	SMA	Tukang Jahit
53	Nadia	Perempuan	48	12,3 kg	90 cm	-2.71	Pendek	Riska	22	SMA	Tukang Jahit
54	Muh Attarazka	Laki-laki	8	8,5 kg	74 cm	1.42	Normal	Afifah	26	SMA	IRT
55	M Akbar Khaerul	Laki-laki	26	12 kg	87 cm	-0.85	Normal	Kasma	31	SMP	IRT
56	Annisa Safa Mardiah	Perempuan	5	6,3 kg	64 cm	-0.14	Normal	Kasma	31	SMP	IRT
57	Muh Alfarizki	Laki-laki	3	7,5 kg	67 cm	2.52	Normal	Nurhaliza	22	SMA	IRT

58	Muh Nadir	Laki-laki	14	10 kg	75 cm	-1.39	Normal	Irna	31	S1	Honorar
59	Andi Mutiara	Perempuan	19	9,7 kg	77 cm	-1.84	Normal	Isna	24	SMA	IRT
60	Naufal Syaputra	Laki-laki	2	6 kg	60 cm	-0.55	Normal	Sarti	29	SMA	IRT
61	Aziza	Perempuan	5	7,3 kg	64 cm	-0.42	Normal	Ayu	23	S1	Honorar
62	Ilham	Laki-laki	20	14 kg	96 cm	3.96	Tinggi	Hasda	28	SMA	IRT
63	Putri	Perempuan	6	8,1 kg	67 cm	0.02	Normal	Riska	28	SMA	IRT
64	Fawas	Laki-laki	7	8,3 kg	67 cm	-1.1	Normal	Nurul	23	SMA	IRT
65	Muh Asnawi	Laki-laki	26	11,5 kg	91 cm	-1.77	Normal	Eviara	25	SMA	IRT
66	Muh Syafiq	Laki-laki	6	6,3 kg	64 cm	-1.89	Normal	Nurfadillah	28	SD	IRT
67	Arya Pratama	Laki-laki	30	12,3 kg	87 cm	-1.8	Normal	Mirnowati	31	S1	IRT
68	Muh Falil Aqmar Wahyu	Laki-laki	32	10,3 kg	86 cm	-2.35	Pendek	Isma	33	S1	Honorar
69	Amal Nur Reski	Laki-laki	37	10,6 kg	83 cm	-3.77	Sangat Pendek	Martini	34	SMP	IRT
70	Muh Ilham	Laki-laki	3	5,2 kg	63 cm	0.87	Normal	Nila Karnila	17	SMP	IRT
71	Alma Arrahma	Perempuan	3	3,3 kg	61 cm	-0.42	Normal	Nurwahida	32	SD	IRT
72	Nurhafisa	Perempuan	30	13 kg	89 cm	-0.85	Normal	Siti Nurbaya	31	SD	IRT
73	Salsa Mikaila	Perempuan	33	11,3 kg	90 cm	-1.02	Normal	Nurfasila	20	SMA	IRT
74	Muh Halliq	Laki-laki	32	10,8 kg	90 cm	-1.2	Normal	Nur ismi	24	SMP	IRT
75	Reski Arumi	Perempuan	12	7,4 kg	69 cm	-2.13	Pendek	Haerani	30	SMP	IRT

76	Salwa	Perempuan	36	10,7 kg	89 cm	-1.78	Normal	Nanneng	40	SMP	IRT
77	Abisar	Laki-laki	12	7,7 kg	72 cm	-1.68	Normal	Macita	28	SMA	IRT
78	Azzahra Firdausia	Perempuan	1	6 kg	56 cm	0.59	Normal	Hesti	23	SMA	IRT
79	Nurazizah Azzahra	Perempuan	23	9,2 kg	80 cm	-1.95	Normal	Najrayanti	24	SMA	IRT
80	El Shanum	Perempuan	3	5,6 kg	60 cm	-0.45	Normal	Suarni	35	SD	IRT
81	Muh Nabil	Laki-laki	11	7,5 kg	74,4 cm	-0.08	Normal	Ani	24	SD	IRT
82	Nurul Nabila	Perempuan	11	6,2 kg	70 cm	-1.12	Normal	Ani	24	SD	IRT
83	Khanza Nadira	Perempuan	7	6,8 kg	68 cm	0.4	Normal	Arni	19	SMP	IRT
84	Nur Arsila	Perempuan	14	7,1 kg	80 cm	0.99	Normal	Santi	36	SD	IRT
85	Safira	Perempuan	9	7,4 kg	70 cm	-0.06	Normal	Erna	28	SD	IRT
86	Ameena Rezeki S	Perempuan	9	8 kg	70 cm	0.11	Normal	Jusriani	25	SD	IRT
87	Abyan Ahsan	Laki-laki	13	8,4 kg	73 cm	-1.68	Normal	Mirna	32	SMA	IRT
88	Bilqis Arabella	Perempuan	13	10 kg	73 cm	-0.23	Normal	Meli	20	SMP	IRT
89	M Fadil Aktar	Laki-laki	25	11 kg	83 cm	-1.94	Normal	Rismawati	31	SMA	IRT
90	Syahra Zarah	Perempuan	5	7 kg	72 cm	3.69	Tinggi	Rahbia	33	SD	IRT
91	Naziha	Perempuan	25	12,2 kg	82 cm	-1.69	Normal	Rosling	44	S1	PNS
92	Alisa Putri Ahmad	Perempuan	12	8,5 kg	74 cm	-0.37	Normal	Silfarianti Anggi	24	SMP	IRT
93	Adifa	Perempuan	21	9 kg	81 cm	-0.85	Normal	Delfira	23	SMP	IRT

	Almahyra										
94	M Aidan Idris	Laki-laki	16	9,5 kg	80 cm	0.07	Normal	Risdawati	22	SMA	IRT
95	Ilmi Rahma Agnia	Perempuan	7	8,5 kg	72 cm	1.86	Normal	Mirnawati	26	SMA	IRT
96	Nur Aisyah	Perempuan	15	9 kg	77 cm	-0.17	Normal	Hasniar	30	S1	Honorer
97	M Anugra Assiddiq	Laki-laki	2	5,3 kg	60 cm	0.15	Normal	Harlina	32	SMA	IRT
98	Umaiza Arsyila	Perempuan	3	7,2 kg	68 cm	2.76	Normal	Rismawati	20	SMA	IRT
99	M Ali Syafar	Laki-laki	6	7,2 kg	68 cm	-0.08	Normal	Yuyun	22	SMA	IRT
100	Aisyah	Perempuan	4	7,2 kg	66 cm	1.93	Normal	Jusni Ferawati	30	SMP	IRT
101	Ahnaf Aidan Subair	Laki-laki	44	13 kg	94 cm	-1.96	Normal	Suryani	34	S1	IRT
102	Muh Dirgantara	Laki-laki	19	10,5 kg	79,1 cm	-1.45	Normal	Suryani	34	S1	IRT
103	Alfarizki Askar	Laki-laki	32	13 kg	88,1 cm	-1.79	Normal	Karmila Sukri	29	S1	IRT
104	Dwi Atira Askar	Perempuan	20	12 kg	81 cm	-0.67	Normal	Karmila Sukri	29	S1	IRT
105	Keisya	Perempuan	17	10,5 kg	80 cm	0.13	Normal	Sri	29	SMA	IRT
106	Triza Rizkia	Perempuan	5	8 kg	67 cm	1.34	Normal	Salmawati	30	SMA	IRT
107	Muh azriel	Laki-laki	13	10 kg	67,7 cm	0.09	Normal	Ratnawati	28	SMA	IRT
108	Muh Kafka	Laki-laki	9	8,5 kg	69,7 cm	-1.11	Normal	Sahrani	30	SMA	IRT

109	Almahira Nurhidayah	Perempuan	9	8,5 kg	70,3 cm	0.03	Normal	Hikmawati	31	S1	Honorar
110	Abizar Dirgantara	Laki-laki	16	15 kg	80,9 cm	0.16	Normal	Harlina	36	D4	PNS
111	Azzaudiah Nanjaya	Perempuan	6	6,8 kg	61,3 cm	-1.6	Normal	ajriani	24	S1	IRT

Pengetahuan																
P1	P2	P3	P4	P5	P6	P7	P8	P9	P10	P11	P12	P13	P14	P15	total	kategori
0	0	0	0	1	0	0	0	0	1	0	0	0	0	0	2	1
0	0	0	0	0	0	1	0	1	0	0	0	0	0	0	2	1
0	0	0	0	0	0	1	0	0	0	0	0	0	0	0	1	1
0	1	1	1	1	1	1	1	0	1	0	0	1	1	1	11	2
0	1	1	0	1	0	1	1	1	1	0	0	0	1	0	8	2
0	1	0	0	1	1	1	1	1	0	0	0	0	1	1	8	2
0	0	0	1	1	0	1	1	1	0	0	0	1	1	0	7	1
0	0	0	0	0	0	1	1	1	1	0	0	1	0	0	5	1
0	0	0	0	0	0	1	1	1	1	0	0	1	0	0	5	1
1	1	1	1	0	0	1	0	1	1	0	0	1	0	0	8	2
0	1	1	1	1	1	1	0	1	1	0	0	0	0	0	8	2
1	1	0	0	0	1	0	0	0	0	0	0	0	0	0	3	1
0	1	0	0	1	0	0	1	1	1	0	0	0	0	0	5	1
0	0	0	1	0	1	1	0	0	0	0	0	0	1	0	4	1
0	1	0	0	1	0	1	1	0	1	1	1	1	1	1	10	2
0	1	0	0	1	1	1	0	0	0	0	0	0	0	1	5	1
0	1	0	0	1	0	1	0	1	1	1	0	1	0	0	7	1
0	1	0	0	1	1	1	0	1	1	0	0	1	0	0	7	1
0	0	0	0	1	1	1	0	0	0	0	1	0	0	1	5	1
1	0	1	1	0	1	1	1	1	1	0	0	0	0	1	9	2
0	0	0	0	1	0	0	0	0	0	0	0	0	0	0	1	1
0	1	1	0	0	0	1	0	0	0	0	0	0	0	0	3	1
0	0	1	0	0	0	1	0	0	0	0	0	0	0	0	2	1

1	1	1	1	1	1	1	1	0	0	0	0	1	1	0	10	2
0	0	1	0	0	0	0	0	1	0	0	0	0	0	0	2	1
1	1	0	0	1	1	1	1	1	1	0	0	0	1	1	10	2
1	1	0	0	1	1	1	1	1	1	1	1	0	1	1	12	2
1	1	1	1	1	1	1	1	0	0	0	1	0	0	1	10	2
1	1	0	0	1	1	1	1	1	1	0	0	1	1	1	11	2
1	1	1	1	0	0	1	1	0	1	1	0	1	1	1	11	2
1	1	1	1	1	1	1	0	1	1	0	0	1	1	0	11	2
1	1	0	0	1	1	0	0	0	1	0	1	0	0	1	7	1
1	1	0	0	1	1	1	1	1	1	0	0	1	1	0	10	2
1	1	1	0	1	1	1	0	1	1	0	0	1	1	0	10	2
1	0	0	0	0	0	1	0	1	0	0	0	0	0	0	3	1
1	1	1	0	1	1	1	0	1	1	0	0	1	1	0	10	2
0	0	0	0	0	0	1	1	1	1	0	1	0	0	1	6	1
0	0	1	1	1	0	0	1	0	0	0	0	0	0	1	5	1
1	0	0	0	0	0	0	1	1	1	0	0	1	0	1	6	1
1	1	1	1	1	1	1	1	1	1	1	1	1	1	1	15	2
1	1	0	0	0	1	1	0	0	1	0	1	0	0	1	7	1
1	1	1	1	1	1	0	1	0	0	0	1	1	0	0	9	2
1	1	0	0	1	0	1	0	1	1	1	1	0	1	1	10	2
1	1	0	1	1	1	1	0	1	1	1	1	0	1	0	11	2
1	1	0	1	1	0	0	0	1	1	1	1	1	0	1	10	2
1	0	0	0	0	1	1	0	1	1	1	1	1	1	0	9	2
1	1	0	1	1	0	0	0	0	0	0	1	0	0	1	6	1
1	0	1	0	0	0	0	0	0	0	0	0	0	0	1	3	1



0	1	1	0	0	0	1	1	0	0	0	0	0	0	0	4	1
1	1	1	0	0	0	0	0	0	0	0	0	0	0	0	3	1
1	1	1	1	1	0	0	1	0	1	0	0	1	1	0	9	2
1	1	1	1	0	0	0	0	1	0	0	0	0	0	1	6	1
1	1	1	1	0	0	0	0	1	0	0	0	1	1	1	8	2
1	1	0	0	0	0	0	0	0	0	0	0	0	0	1	3	1
0	1	0	1	0	0	0	0	0	0	0	0	0	0	1	3	1
0	1	0	1	0	0	0	0	0	0	0	0	0	0	1	3	1
1	1	1	1	0	0	0	0	0	1	1	0	1	1	0	8	2
1	1	1	1	1	1	1	1	1	1	0	0	0	1	0	11	2
0	1	0	1	1	1	1	0	1	1	1	0	1	0	0	9	2
1	1	0	0	1	1	1	0	0	0	1	0	1	1	0	8	2
1	1	1	0	1	1	1	0	1	1	1	0	1	1	0	11	2
1	1	0	1	1	1	1	0	0	0	1	1	0	0	0	8	2
1	0	1	1	1	1	1	0	1	1	0	0	1	1	0	10	2
1	1	1	1	1	1	1	0	0	0	0	0	1	1	1	10	2
0	0	1	1	1	1	1	0	1	1	0	0	1	1	0	9	2
0	1	0	0	1	1	1	0	1	1	0	0	1	1	0	8	2
1	1	0	0	0	0	1	0	0	1	0	0	0	0	0	4	1
1	1	1	1	0	1	1	0	1	1	0	0	1	1	1	11	2
1	1	0	0	1	0	0	0	0	0	1	1	0	0	0	5	1
0	0	0	0	0	0	0	0	0	0	0	0	0	0	0	0	1
1	1	0	0	0	0	0	0	0	0	0	0	0	0	0	2	1
0	1	0	0	0	0	0	0	0	0	0	0	0	0	0	1	1
1	1	0	0	1	1	1	0	1	1	0	0	1	1	0	9	2

1	1	1	1	1	1	1	0	0	1	0	0	0	0	1	9	2
1	0	1	1	1	1	1	0	1	1	0	0	0	0	0	8	2
1	1	0	0	0	0	0	0	0	0	0	0	0	0	0	2	1
1	1	0	0	1	1	1	0	1	1	0	0	1	1	0	9	2
1	0	1	0	1	1	1	0	1	1	0	0	1	1	0	9	2
1	0	1	1	0	0	0	1	0	0	1	1	0	0	0	6	1
0	1	1	1	0	0	0	0	0	0	0	0	0	0	0	3	1
0	0	1	0	0	0	0	0	0	0	0	0	0	0	0	1	1
0	0	1	0	0	0	0	0	0	0	0	0	0	0	0	1	1
0	1	0	1	1	1	1	0	0	1	0	1	1	1	0	9	2
0	1	0	0	1	1	1	0	1	1	0	0	1	1	0	8	2
0	1	0	0	1	1	1	0	1	1	0	0	1	1	0	8	2
0	0	1	1	0	0	0	0	0	0	0	0	0	0	0	2	1
1	0	1	1	0	0	1	1	1	0	1	0	0	1	0	8	2
1	0	1	1	0	0	0	0	1	0	0	0	0	0	0	4	1
1	0	1	1	0	0	0	0	0	0	0	0	0	0	0	3	1
0	0	1	1	0	0	0	1	1	1	0	0	0	1	0	6	1
0	1	1	1	1	1	0	0	1	0	1	0	1	0	0	8	2
1	1	1	0	1	1	1	0	1	1	0	0	1	1	0	10	2
1	1	0	0	1	1	1	0	1	1	0	0	1	1	0	9	2
1	0	1	0	1	0	1	1	1	1	0	0	0	0	0	7	1
1	1	0	0	1	1	1	0	0	1	1	0	1	1	0	9	2
1	1	1	1	0	1	1	0	1	1	0	0	1	0	0	9	2
0	1	0	0	1	1	1	0	1	1	0	0	1	1	0	8	2
1	1	1	0	1	1	1	0	1	1	0	0	1	1	0	10	2

1	1	0	0	1	1	1	0	1	0	1	0	1	0	1	9	2
1	0	1	1	0	0	0	0	0	0	0	0	1	1	1	6	1
1	1	1	1	1	1	1	0	1	1	0	0	1	1	0	11	2
1	1	1	1	1	1	1	0	1	1	0	0	1	1	0	11	2
1	1	1	1	1	1	1	0	1	1	0	0	1	1	0	11	2
1	1	1	1	1	1	1	0	1	1	0	0	1	1	0	11	2
1	1	0	0	1	1	1	0	0	0	1	0	0	0	0	6	1
1	1	0	1	1	1	0	0	0	0	0	1	0	0	1	7	1
1	0	1	1	1	1	1	0	1	1	0	0	0	0	0	8	2
1	1	0	0	1	0	1	1	0	0	1	1	1	1	0	9	2
1	1	1	1	1	1	1	0	1	1	0	0	1	1	0	11	2
1	1	1	1	1	1	1	1	1	1	1	1	1	1	1	15	2
1	1	1	1	1	1	1	0	1	1	0	0	1	1	0	11	2

Personal Hygiene													
PH1	PH2	PH3	PH4	PH5	PH6	PH7	PH8	PH9	PH10	PH11	PH12	total	kategori
1	1	1	1	1	1	1	1	1	0	1	1	11	2
1	1	1	1	1	1	1	1	0	0	1	1	10	2
1	1	1	1	1	0	1	1	0	1	1	1	10	2
1	1	1	1	1	1	1	1	1	0	1	1	11	2
1	1	1	1	1	0	1	1	1	0	1	1	10	2
1	1	0	1	0	0	1	1	0	0	1	1	7	2
1	0	1	1	0	0	1	1	1	1	1	1	9	2
1	1	1	1	1	1	1	1	1	0	1	1	11	2
1	1	1	1	1	1	1	1	1	0	1	1	11	2
1	1	1	1	1	1	1	1	1	0	1	1	11	2
1	1	1	1	1	1	1	1	1	0	1	1	11	2
1	1	1	1	1	1	1	1	1	0	1	1	11	2
1	1	1	1	1	1	1	1	0	0	1	1	10	2
1	1	1	1	1	1	1	1	1	0	1	1	11	2
1	1	1	1	1	1	1	1	1	0	1	1	11	2
1	1	1	0	1	0	1	1	0	0	1	1	8	2
1	1	1	1	0	0	1	1	1	0	1	1	9	2
1	1	1	1	1	1	1	1	0	0	1	1	10	2
1	1	1	1	1	1	1	1	1	0	0	1	10	2
1	1	1	1	1	1	1	1	1	0	1	1	11	2
1	1	1	1	1	1	1	1	1	0	1	1	11	2
1	1	1	1	1	1	1	1	1	0	1	1	11	2
1	1	1	1	1	1	1	1	1	0	1	1	11	2
1	1	1	1	1	1	1	1	1	0	1	1	11	2
1	1	1	1	1	1	1	1	1	0	1	1	11	2
1	1	1	1	1	1	1	1	1	0	1	1	11	2

1	1	1	1	1	1	1	1	1	1	1	1	12	2
1	1	1	1	1	1	1	1	1	0	1	1	11	2
1	1	1	1	1	1	1	1	1	1	1	1	12	2
1	1	1	1	1	1	1	1	1	1	1	1	12	2
1	1	1	1	1	1	1	1	1	0	1	1	11	2
1	1	1	1	1	0	1	1	1	1	1	1	11	2
1	1	1	1	1	0	1	1	1	0	1	1	10	2
1	1	1	1	1	1	1	1	1	0	1	1	11	2
1	1	1	1	1	0	1	1	1	1	1	1	11	2
1	1	1	1	1	1	1	1	1	1	1	1	12	2
1	1	1	1	1	1	1	1	1	0	1	1	11	2
1	1	1	1	1	0	1	1	1	0	1	1	10	2
1	1	1	1	1	0	1	1	1	0	1	1	10	2
1	1	1	1	1	0	1	1	1	0	1	1	10	2
1	0	1	1	1	1	1	1	0	0	1	1	9	2
1	1	1	1	1	1	1	1	1	1	1	1	12	2
1	1	1	1	1	1	1	1	0	0	1	1	10	2
1	1	1	1	1	0	1	1	1	0	1	1	10	2
1	1	1	1	1	1	1	1	0	0	1	1	10	2
1	1	1	1	1	1	1	1	1	1	1	1	12	2
1	1	1	1	1	1	1	1	1	0	1	1	11	2
1	1	1	1	1	1	1	1	1	0	1	1	11	2
1	1	1	1	1	0	1	1	1	0	1	1	10	2
1	1	1	1	1	1	1	1	0	0	1	1	10	2

1	1	1	1	1	1	1	1	1	0	1	1	11	2
1	1	1	1	1	1	1	1	0	0	1	1	10	2
1	1	1	1	1	1	1	1	1	0	1	1	11	2
1	1	1	1	1	1	1	1	1	0	1	1	11	2
1	1	1	1	1	1	1	1	1	0	1	1	11	2
1	1	1	1	1	1	1	1	1	0	1	1	11	2
1	1	1	1	1	1	1	1	1	0	1	1	11	2
1	1	1	1	1	1	1	1	1	0	1	1	11	2
1	1	1	1	1	1	1	1	1	1	1	1	12	2
1	1	1	1	1	1	1	1	0	0	1	1	10	2
1	1	1	1	1	1	1	1	1	0	1	1	11	2
1	1	1	1	1	1	1	1	1	0	1	1	11	2
1	1	1	1	1	1	1	1	1	0	1	1	11	2
1	1	1	1	1	1	1	1	1	0	1	1	11	2
1	1	1	1	1	1	1	1	1	0	1	1	11	2
1	1	1	1	1	1	1	1	1	0	1	1	11	2
1	1	1	1	1	1	1	1	0	0	1	1	10	2
1	1	1	1	1	1	1	1	1	0	1	1	11	2
1	1	1	1	1	1	1	1	1	0	1	1	11	2
1	1	1	1	1	1	1	1	1	0	1	1	11	2
1	1	1	1	1	1	1	1	1	0	1	1	11	2
1	1	1	1	1	1	1	1	0	0	1	1	10	2
1	1	1	1	1	1	1	1	1	0	1	1	11	2
1	1	1	1	1	1	1	1	1	0	1	1	11	2
1	1	1	1	1	1	1	1	0	0	1	1	10	2
1	1	1	1	1	1	1	1	1	0	1	1	11	2
1	1	1	1	1	1	1	1	1	0	1	1	11	2

1	1	1	1	1	1	1	1	1	0	1	1	11	2
1	1	1	1	1	1	1	1	1	0	1	1	11	2
1	1	1	1	1	1	1	1	1	0	1	1	11	2
1	1	1	1	1	1	1	1	1	0	1	1	11	2
1	1	1	1	1	1	1	1	1	0	1	1	11	2
1	1	1	1	1	1	1	1	0	0	1	1	10	2
1	1	1	1	1	1	1	1	1	0	1	1	11	2
1	1	1	1	1	1	1	1	1	0	1	1	11	2
1	1	1	1	1	1	1	1	1	0	1	1	11	2
1	1	1	1	1	1	1	1	1	0	1	1	11	2
1	1	1	1	1	1	1	1	1	0	1	1	11	2
1	1	1	1	1	1	1	1	0	0	1	1	10	2
1	1	1	1	1	1	1	1	1	0	1	1	11	2
1	1	1	1	1	1	1	1	1	0	1	1	11	2
1	1	1	1	1	1	1	1	1	0	1	1	11	2
1	1	1	1	1	1	1	1	0	0	1	1	10	2
1	1	1	1	1	1	1	1	1	0	1	1	11	2
1	1	1	1	1	1	1	1	1	0	1	1	11	2
1	1	1	1	1	1	1	1	1	0	1	1	11	2
1	1	1	1	1	1	1	1	1	0	1	1	11	2
1	1	1	1	1	1	1	1	1	0	1	1	11	2
1	1	1	1	1	1	1	1	1	0	1	1	11	2
1	1	1	1	1	1	1	1	1	0	1	1	11	2
1	0	1	1	1	1	1	1	1	0	1	1	10	2

1	0	1	1	1	1	1	1	1	0	1	1	10	2
1	0	1	1	1	1	1	1	1	0	1	1	10	2
1	1	1	1	1	1	1	1	1	0	1	1	11	2
1	1	1	1	1	1	1	1	1	0	1	1	11	2
1	1	1	1	1	1	1	1	1	0	1	1	11	2
1	1	1	1	1	1	1	1	1	0	1	1	11	2
1	1	1	1	1	1	1	1	1	0	1	1	11	2
1	1	1	1	1	1	1	1	1	0	1	1	11	2
1	1	1	1	1	1	1	1	1	0	1	1	11	2
1	1	1	1	1	1	1	1	1	0	1	1	11	2
1	1	1	1	1	1	1	1	1	1	1	1	12	2
1	1	1	1	1	1	1	1	1	0	1	1	11	2



Pendapatan Keluarga						
No Responden	Jumlah ART yang bekerja	Jumlah ART	Total Pendapatan Semua ART yang Bekerja	Rata-rata pendapatan perbulan	Kategori	kagerori
1	1	4	300,000	300000	Pendapatan Rendah	1
2	1	3	500,000	500000	Pendapatan Rendah	1
3	1	5	200,000	200000	Pendapatan Rendah	1
4	1	3	2,000,000	2000000	Pendapatan Rendah	1
5	1	3	500,000	500000	Pendapatan Rendah	1
6	1	5	300,000	300000	Pendapatan Rendah	1
7	1	3	1,000,000	1000000	Pendapatan Rendah	1
8	2	7	1,000,000	500000	Pendapatan Rendah	1
9	2	7	1,000,000	500000	Pendapatan Rendah	1
10	1	5	600,000	600000	Pendapatan Rendah	1
11	2	4	2,000,000	1000000	Pendapatan Rendah	1
12	3	8	3,000,000	1000000	Pendapatan Rendah	1
13	1	4	1,000,000	1000000	Pendapatan Rendah	1
14	1	4	1,000,000	1000000	Pendapatan Rendah	1
15	1	4	500,000	500000	Pendapatan Rendah	1
16	1	4	1,000,000	1000000	Pendapatan Rendah	1
17	1	4	1,500,000	1500000	Pendapatan Rendah	1
18	1	3	6,000,000	6000000	Pendapatan Tinggi	2
19	1	5	1,500,000	1500000	Pendapatan Rendah	1
20	1	5	500,000	500000	Pendapatan Rendah	1
21	1	3	800,000	800000	Pendapatan Rendah	1

22	1	4	1,000,000	1000000	Pendapatan Rendah	1
23	1	3	2,000,000	2000000	Pendapatan Rendah	1
24	1	3	1,000,000	1000000	Pendapatan Rendah	1
25	1	3	2,000,000	2000000	Pendapatan Rendah	1
26	2	4	2,000,000	1000000	Pendapatan Rendah	1
27	2	4	2,000,000	2000000	Pendapatan Rendah	1
28	1	4	4,000,000	4000000	Pendapatan Tinggi	2
29	1	4	2,000,000	2000000	Pendapatan Rendah	1
30	1	5	3,000,000	3000000	Pendapatan Rendah	1
31	2	4	6,000,000	3,000,000	Pendapatan Rendah	1
32	1	5	3,000,000	3000000	Pendapatan Rendah	1
33	1	3	2,000,000	2000000	Pendapatan Rendah	1
34	1	4	1,000,000	1000000	Pendapatan Rendah	1
35	1	4	2,000,000	2000000	Pendapatan Rendah	1
36	1	4	1,000,000	1000000	Pendapatan Rendah	1
37	1	4	700,000	700000	Pendapatan Rendah	1
38	1	4	1,000,000	1000000	Pendapatan Rendah	1
39	1	3	500,000	500000	Pendapatan Rendah	1
40	2	3	5,500,000	2700000	Pendapatan Rendah	1
41	2	3	4,000,000	2000000	Pendapatan Rendah	1
42	1	4	3,000,000	3000000	Pendapatan Rendah	1
43	1	3	3,000,000	3000000	Pendapatan Rendah	1
44	1	3	4,000,000	4000000	Pendapatan Tinggi	2
45	1	4	2,000,000	2000000	Pendapatan Rendah	1
46	2	4	4,000,000	2000000	Pendapatan Rendah	1

47	2	5	4,000,000	2000000	Pendapatan Rendah	1
48	2	3	4,000,000	2,000,000	Pendapatan Rendah	1
49	1	4	3,000,000	3000000	Pendapatan Rendah	1
50	1	4	1,000,000	1000000	Pendapatan Rendah	1
51	1	4	1,000,000	1000000	Pendapatan Rendah	1
52	1	4	1,000,000	1000000	Pendapatan Rendah	1
53	1	4	1,000,000	1000000	Pendapatan Rendah	1
54	1	4	1,500,000	1500000	Pendapatan Rendah	1
55	1	5	1,000,000	1000000	Pendapatan Rendah	1
56	1	5	1,000,000	1000000	Pendapatan Rendah	1
57	1	3	2,000,000	2000000	Pendapatan Rendah	1
58	2	5	6,500,000	3,250,000	Pendapatan Rendah	1
59	1	3	2,000,000	2000000	Pendapatan Rendah	1
60	1	4	3,000,000	3000000	Pendapatan Rendah	1
61	2	3	4,000,000	4000000	Pendapatan Rendah	1
62	1	3	3,000,000	3000000	Pendapatan Rendah	1
63	2	6	4,000,000	4000000	Pendapatan Rendah	1
64	1	3	2,000,000	2000000	Pendapatan Rendah	1
65	3	10	4,000,000	1333333	Pendapatan Rendah	1
66	1	5	1,000,000	1000000	Pendapatan Rendah	1
67	1	4	2,000,000	2000000	Pendapatan Rendah	1
68	2	3	4,000,000	2000000	Pendapatan Rendah	1
69	1	4	1,000,000	1000000	Pendapatan Rendah	1
70	1	3	1,000,000	1000000	Pendapatan Rendah	1
71	1	5	1,000,000	1000000	Pendapatan Rendah	1

72	1	4	1,000,000	1000000	Pendapatan Rendah	1
73	1	3	1,000,000	1000000	Pendapatan Rendah	1
74	1	3	800,000	800000	Pendapatan Rendah	1
75	1	5	1,000,000	1000000	Pendapatan Rendah	1
76	1	4	1,000,000	1000000	Pendapatan Rendah	1
77	1	3	500,000	500000	Pendapatan Rendah	1
78	1	4	1,000,000	1000000	Pendapatan Rendah	1
79	1	4	1,000,000	1000000	Pendapatan Rendah	1
80	1	4	500,000	500000	Pendapatan Rendah	1
81	1	5	1,000,000	1000000	Pendapatan Rendah	1
82	1	5	1,000,000	1000000	Pendapatan Rendah	1
83	1	3	1,000,000	1000000	Pendapatan Rendah	1
84	1	4	1,000,000	1000000	Pendapatan Rendah	1
85	1	4	1,000,000	1000000	Pendapatan Rendah	1
86	1	3	1,000,000	1000000	Pendapatan Rendah	1
87	1	4	1,000,000	1000000	Pendapatan Rendah	1
88	1	3	700,000	700000	Pendapatan Rendah	1
89	1	4	1,000,000	1000000	Pendapatan Rendah	1
90	1	4	1,000,000	1000000	Pendapatan Rendah	1
91	2	4	8,000,000	4000000	Pendapatan Tinggi	2
92	1	3	2,000,000	2000000	Pendapatan Rendah	1
93	1	4	1,000,000	1000000	Pendapatan Rendah	1
94	1	3	1,000,000	1000000	Pendapatan Rendah	1
95	1	4	1,500,000	1500000	Pendapatan Rendah	1
96	2	4	2,000,000	1000000	Pendapatan Rendah	1

97	1	5	2,000,000	2000000	Pendapatan Rendah	1
98	1	3	1,500,000	1500000	Pendapatan Rendah	1
99	1	3	1,000,000	1000000	Pendapatan Rendah	1
100	1	4	1,500,000	1500000	Pendapatan Rendah	1
101	1	4	2,000,000	2000000	Pendapatan Rendah	1
102	1	4	2,000,000	2000000	Pendapatan Rendah	1
103	1	4	4,000,000	4000000	Pendapatan Tinggi	2
104	1	4	4,000,000	4000000	Pendapatan Tinggi	2
105	1	4	2,000,000	2000000	Pendapatan Rendah	1
106	1	4	2,000,000	2000000	Pendapatan Rendah	1
107	1	3	1,000,000	1000000	Pendapatan Rendah	1
108	1	5	2,000,000	2000000	Pendapatan Rendah	1
109	2	4	5,000,000	2500000	Pendapatan Rendah	1
110	2	3	6,000,000	3000000	Pendapatan Rendah	1
111	1	3	5,000,000	5000000	Pendapatan Tinggi	2

Pola Makan																			
No Responden	Karbohidrat							Protein Nabati			Protein Hewani								
	Nasi	Mie	Singkong	Roti Tawar	Biskuit	Kentang	Jagung	Kacang hijau	Tahu	Tempe	Daging ayam	Daging sapi	Hati ayam	Ikan	Telur	Udang	Cumi	Bakso	Abon
1	25	10	1	1	10	1	1	1	10	10	1	1	1	15	25	0	1	10	0
2	50	10	10	10	25	10	10	10	15	15	10	10	10	25	25	10	10	10	10
3	0	0	0	0	0	0	0	0	0	0	0	0	0	0	0	0	0	0	0
4	50	10	10	25	25	25	25	0	25	25	25	25	25	25	25	0	0	15	1
5	50	10	10	10	25	10	25	10	25	25	25	10	25	10	25	10	10	10	1
6	0	0	0	0	0	0	0	0	0	0	0	0	0	0	0	0	0	0	0
7	25	10	0	1	15	1	1	1	0	15	1	0	0	15	15	0	0	10	0
8	25	10	1	1	15	1	1	1	10	10	1	1	0	15	15	0	1	1	0
9	25	10	1	1	15	1	1	1	10	15	1	1	0	15	15	0	1	1	0
10	0	0	0	0	0	0	0	0	0	0	0	0	0	0	0	0	0	0	0
11	50	0	0	0	15	10	0	0	10	10	10	10	0	25	15	1	1	15	0
12	50	15	0	0	10	0	10	1	10	15	1	1	0	15	1	1	0	0	0
13	25	15	0	0	15	0	0	0	10	10	1	0	0	10	10	0	0	0	0
14	50	15	0	0	15	1	1	0	10	15	1	1	0	10	10	0	0	1	0
15	0	0	0	0	0	0	0	0	0	0	0	0	0	0	0	0	0	0	0
16	25	15	0	0	0	0	0	0	10	15	1	0	0	10	15	0	0	10	0
17	50	0	0	0	25	0	0	0	0	0	10	0	0	15	0	0	0	0	0
18	50	0	0	0	25	0	0	0	0	0	0	0	0	15	0	0	0	0	0
19	25	15	0	0	10	1	0	0	10	15	1	0	0	10	10	0	0	1	0

20	50	10	1	0	15	10	10	1	10	10	1	1	0	10	10	0	1	1	1
21	50	1	1	10	25	10	10	1	10	10	1	1	0	10	10	0	1	1	1
22	25	10	0	0	10	0	0	1	10	10	1	0	0	15	15	0	0	1	0
23	0	0	0	0	0	0	0	0	0	0	0	0	0	0	0	0	0	0	0
24	50	0	0	0	0	0	0	0	0	0	0	0	0	25	25	0	0	0	0
25	50	15	0	0	15	1	1	1	15	15	0	0	0	15	15	0	0	1	0
26	50	15	10	10	25	10	10	1	15	15	1	1	1	25	15	1	1	1	0
27	25	10	0	0	15	0	0	0	10	15	0	0	0	10	15	0	0	1	0
28	25	0	0	0	15	0	0	0	0	0	0	0	0	10	0	0	0	0	0
29	25	0	0	1	15	0	0	1	10	10	0	0	0	10	15	0	0	0	0
30	25	10	0	1	15	0	0	1	10	10	0	0	0	15	15	0	0	1	0
31	50	10	0	1	15	0	0	1	10	10	0	0	0	10	15	0	0	1	0
32	50	10	0	1	25	0	1	1	10	10	1	0	0	15	15	0	0	1	0
33	50	10	0	0	25	0	1	1	15	15	1	0	0	10	15	0	0	0	0
34	25	10	0	1	15	0	1	1	10	10	1	0	0	15	15	0	0	0	0
35	50	10	1	1	15	1	1	1	10	10	1	0	0	10	15	0	0	1	0
36	50	10	1	1	10	1	1	1	10	10	1	0	0	15	15	0	0	1	0
37	50	10	1	1	15	0	1	1	10	10	1	0	0	15	15	0	0	1	0
38	25	0	0	0	25	0	0	1	0	0	0	0	0	0	0	0	0	0	0
39	0	0	0	0	0	0	0	0	0	0	0	0	0	0	0	0	0	0	0
40	50	0	0	0	10	0	0	0	0	0	0	0	0	25	0	0	0	0	0
41	50	10	0	1	25	0	0	1	10	10	0	0	0	15	15	0	0	1	0
42	0	0	0	0	0	0	0	0	0	0	0	0	0	0	0	0	0	0	0
43	50	1	0	1	15	0	0	1	10	10	1	0	0	10	15	0	0	1	0
44	0	0	0	0	0	0	0	0	0	0	0	0	0	0	0	0	0	0	0

45	0	0	0	0	0	0	0	0	0	0	0	0	0	0	0	0	0	0	0
46	25	0	0	1	25	1	10	1	0	0	1	0	0	10	10	0	0	0	0
47	50	0	0	0	50	0	0	1	0	0	10	0	0	25	15	0	0	0	0
48	50	10	0	1	15	1	1	1	10	10	1	0	0	10	10	0	0	1	0
49	50	10	1	1	15	1	1	1	0	10	1	0	0	15	15	0	0	1	0
50	50	0	0	0	50	0	0	0	0	0	0	0	0	15	0	0	0	0	0
51	50	0	0	0	25	15	0	1	0	0	0	0	0	15	0	0	0	0	0
52	50	0	0	0	25	10	10	1	0	0	0	0	0	15	15	0	0	0	0
53	50	10	1	1	15	1	1	1	1	10	0	0	0	15	10	0	0	1	0
54	50	0	0	0	25	0	0	1	0	0	0	0	0	10	0	0	0	0	0
55	50	10	1	1	15	1	1	1	10	10	1	0	0	10	15	0	0	1	0
56	0	0	0	0	0	0	0	0	0	0	0	0	0	0	0	0	0	0	0
57	0	0	0	0	0	0	0	0	0	0	0	0	0	0	0	0	0	0	0
58	50	10	0	10	15	10	10	10	10	15	1	0	0	15	15	0	0	1	0
59	50	1	0	0	15	10	10	1	10	10	1	0	0	10	10	0	0	0	0
60	0	0	0	0	0	0	0	0	0	0	0	0	0	0	0	0	0	0	0
61	0	0	0	0	0	0	0	0	0	0	0	0	0	0	0	0	0	0	0
62	50	0	0	15	15	10	10	1	10	15	1	0	0	10	10	0	0	1	0
63	0	0	0	0	0	0	0	0	0	0	0	0	0	0	0	0	0	0	0
64	50	1	0	1	25	0	10	1	0	0	0	0	0	15	15	0	0	0	0
65	50	10	0	0	25	0	0	1	10	10	1	0	0	10	10	0	0	0	0
66	0	0	0	0	0	0	0	0	0	0	0	0	0	0	0	0	0	0	0
67	50	10	1	1	15	1	1	1	10	10	1	1	1	10	10	1	1	1	1
68	25	10	0	1	15	1	0	1	10	10	1	0	0	15	10	0	0	0	0
69	50	0	0	10	15	0	0	1	10	10	0	0	0	10	10	0	0	0	0



70	0	0	0	0	0	0	0	0	0	0	0	0	0	0	0	0	0	0	0
71	0	0	0	0	0	0	0	0	0	0	0	0	0	0	0	0	0	0	0
72	50	10	0	0	15	0	10	1	10	10	0	0	0	10	15	0	0	1	0
73	50	10	0	0	15	1	1	1	10	10	1	1	1	10	15	0	0	1	0
74	50	10	0	0	15	10	10	1	10	10	1	1	1	10	15	0	0	10	0
75	50	0	0	0	50	0	0	0	0	0	0	0	0	10	10	0	0	0	0
76	50	10	0	1	15	1	1	1	10	10	0	0	0	15	15	0	0	1	0
77	50	10	0	1	10	1	1	1	10	10	1	1	1	10	10	1	1	1	0
78	0	0	0	0	0	0	0	0	0	0	0	0	0	0	0	0	0	0	0
79	50	1	1	1	15	1	1	1	10	10	1	1	1	10	15	0	0	1	0
80	0	0	0	0	0	0	0	0	0	0	0	0	0	0	0	0	0	0	0
81	50	1	1	1	15	1	1	1	1	1	1	1	1	15	15	1	1	1	1
82	50	1	1	1	15	1	1	1	1	1	1	1	1	15	15	1	1	1	1
83	50	0	0	0	25	0	0	0	0	0	0	0	0	15	15	0	0	0	0
84	50	10	0	1	15	1	1	1	10	10	1	0	0	10	15	0	0	0	0
85	50	10	1	1	25	1	1	1	10	0	1	0	0	15	15	0	0	0	0
86	50	0	0	0	15	1	1	1	0	0	1	0	0	15	15	0	0	0	0
87	50	10	0	0	15	1	1	1	1	0	1	0	0	15	15	0	0	0	0
88	50	0	0	0	25	1	1	1	10	0	1	0	0	15	15	0	0	0	0
89	50	1	1	1	15	1	1	1	10	0	1	0	0	15	15	0	0	0	0
90	0	0	0	0	0	0	0	0	0	0	0	0	0	0	0	0	0	0	0
91	50	10	0	10	25	1	1	1	0	0	1	0	0	10	10	0	1	1	0
92	50	0	0	25	25	0	1	1	0	0	1	0	0	10	10	0	0	1	0
93	50	0	0	1	15	1	1	1	10	0	1	0	0	15	15	0	0	0	0
94	50	10	0	1	15	0	1	1	0	0	1	0	0	10	15	0	0	0	0

95	0	0	0	0	0	0	0	0	0	0	0	0	0	0	0	0	0	0	0
96	50	10	10	10	15	10	10	1	10	1	1	0	0	10	10	0	0	1	0
97	0	0	0	0	0	0	0	0	0	0	0	0	0	0	0	0	0	0	0
98	0	0	0	0	0	0	0	0	0	0	0	0	0	0	0	0	0	0	0
99	0	0	0	0	0	0	0	0	0	0	0	0	0	0	0	0	0	0	0
100	0	0	0	0	0	0	0	0	0	0	0	0	0	0	0	0	0	0	0
101	50	0	0	1	15	10	10	1	10	10	1	0	0	15	10	0	0	1	0
102	50	1	0	1	15	10	10	1	10	0	1	0	0	15	10	0	0	1	0
103	50	1	0	10	15	10	10	1	10	10	1	0	0	15	10	0	0	10	1
104	50	1	0	10	15	10	10	1	10	10	1	0	0	15	10	0	0	10	1
105	50	1	1	1	15	10	10	1	10	0	1	0	0	15	15	0	0	1	1
106	0	0	0	0	0	0	0	0	0	0	0	0	0	0	0	0	0	0	0
107	50	1	1	1	15	1	10	1	10	0	1	0	0	15	15	0	0	0	10
108	50	0	0	0	50	0	0	10	0	0	1	0	0	15	15	0	0	0	0
109	50	0	0	0	50	0	0	10	0	0	1	0	0	15	15	0	0	0	0
110	50	1	0	10	25	10	10	10	10	10	1	0	0	15	15	0	0	10	1
111	50	0	0	0	50	0	0	1	0	0	1	0	0	15	15	0	0	0	1

Sayuran										Buah-buahan							Susu		
Bayam	Daun Singkong	Buncis	Sawi	kangkung	kol	kacang panjang	labu siam	tomat	Wortel	alpukat	apel	pepaya	pisang	jeruk	jam buair	mannga	susu kenal manis	susu full cream	keju
1	1	0	1	15	1	0	1	1	1	0	0	10	10	1	1	10	1	0	0
10	25	10	10	10	10	10	10	10	10	10	10	10	25	10	10	10	10	10	10
0	0	0	0	0	0	0	0	0	0	0	0	0	0	0	0	0	0	0	0
25	0	25	25	0	25	0	25	25	25	25	25	25	25	25	0	0	0	25	0
25	10	10	25	10	10	25	25	10	25	25	10	25	25	10	10	10	10	10	10
0	0	0	0	0	0	0	0	0	0	0	0	0	0	0	0	0	0	0	0
1	10	1	10	10	10	1	10	0	0	0	1	0	1	1	0	0	10	1	0
0	10	10	10	0	10	1	10	0	0	0	0	1	10	0	0	1	10	1	0
0	10	1	10	0	10	1	10	0	0	0	1	1	10	1	0	1	10	1	0
0	0	0	0	0	0	0	0	0	0	0	0	0	0	0	0	0	0	0	0
15	0	0	0	15	1	0	0	15	25	0	15	1	25	25	0	1	0	10	0
10	1	0	0	10	0	10	0	0	0	0	0	0	10	0	0	0	0	1	1
1	0	0	0	1	0	1	10	0	0	0	0	10	10	0	0	1	0	1	0
10	0	0	0	0	1	10	0	0	0	0	1	1	10	10	0	0	0	0	0

					0														
0	0	0	0	0	0	0	0	0	0	0	0	0	0	0	0	0	0	0	0
10	0	0	0	10	0	0	0	0	0	0	0	10	10	10	0	0	0	0	0
15	0	0	0	0	0	0	0	0	25	0	0	0	25	0	0	0	0	0	0
15	0	0	0	0	0	0	0	0	15	0	0	0	25	0	0	0	0	0	0
10	0	0	1	10	1	1	1	1	1	0	0	10	10	0	0	0	0	10	0
1	0	10	10	0	1	10	10	0	0	0	0	10	10	10	0	0	0	10	0
1	0	10	10	10	1	10	10	0	10	0	1	10	10	1	0	0	0	10	0
0	0	0	10	0	1	10	0	0	1	0	1	10	10	1	0	0	0	10	0
0	0	0	0	0	0	0	0	0	0	0	0	0	0	0	0	0	0	0	0
10	0	0	0	0	0	0	0	0	25	0	0	0	0	0	0	0	0	0	0
15	0	0	0	15	1	15	0	0	10	0	0	0	15	0	0	0	0	0	0
10	10	10	10	10	1	10	10	0	0	0	0	10	10	0	0	0	1	10	0
0	0	0	0	0	0	0	0	0	0	0	1	0	0	0	0	0	0	1	0
0	0	0	0	0	0	0	0	0	0	0	0	0	10	0	0	0	0	0	0
0	0	0	0	0	0	0	0	0	0	0	0	1	10	0	0	0	0	0	0
0	0	0	0	0	0	0	0	0	0	0	0	0	1	0	0	0	0	0	0
10	10	10	10	10	1	0	0	0	0	0	1	0	1	1	0	0	0	0	0
0	0	0	0	10	0	10	0	0	0	0	1	0	1	0	0	0	0	10	0
10	0	0	0	0	0	0	0	0	10	0	0	0	1	0	0	0	0	0	0

0	0	0	0	0	0	0	0	0	0	0	0	0	1	0	0	1	0	1	0
0	0	0	0	0	0	0	0	0	0	0	0	1	1	0	0	0	0	0	0
15	0	0	0	0	0	0	0	0	10	0	0	0	0	1	0	0	0	0	1
0	0	0	0	0	0	0	0	0	0	1	1	1	0	0	0	0	0	0	0
0	0	0	0	0	0	0	0	0	10	0	0	0	1	0	0	0	0	0	0
0	0	0	0	0	0	0	0	0	0	0	0	0	0	0	0	0	0	0	0
0	0	0	0	0	0	0	0	0	0	0	0	0	10	0	0	0	0	0	0
10	0	0	0	10	0	0	0	0	15	0	0	0	15	0	0	0	0	0	0
0	0	0	0	0	0	0	0	0	0	0	0	0	0	0	0	0	0	0	0
10	0	15	15	10	1	15	15	0	15	0	0	1	0	0	1	0	0	0	0
0	0	0	0	0	0	0	0	0	0	0	0	0	0	0	0	0	0	0	0
0	0	0	0	0	0	0	0	0	0	0	0	0	0	0	0	0	0	0	0
15	0	0	0	0	0	0	0	0	15	0	0	0	15	0	0	0	0	0	0
15	0	0	0	0	0	0	0	0	15	0	0	0	15	0	0	0	0	0	0
10	10	10	10	10	1	10	10	0	10	0	1	1	1	1	1	0	0	1	0
10	10	10	10	10	1	10	10	0	10	0	1	1	1	1	1	0	0	1	0
0	0	0	0	0	0	0	0	0	25	0	0	0	15	0	0	0	0	0	0
15	0	0	0	0	0	0	0	0	15	0	0	0	10	0	0	0	0	0	0
15	0	0	0	0	0	0	0	0	15	0	0	0	10	0	0	0	0	0	0
0	0	0	0	0	0	0	0	0	0	0	0	0	0	0	0	0	0	1	0
10	0	0	0	0	0	0	0	0	15	0	0	10	15	0	0	0	0	0	0
10	0	10	10	0	0	10	0	0	0	0	0	10	10	0	0	0	0	10	0
0	0	0	0	0	0	0	0	0	0	0	0	0	0	0	0	0	0	0	0

0	0	0	0	0	0	0	0	0	0	0	0	0	0	0	0	0	0	0	0
10	0	10	10	10	1 0	10	10	15	0	0	0	10	10	0	0	0	0	0	0
15	0	0	10	10	1 0	10	10	0	15	0	0	10	10	0	0	0	0	0	0
0	0	0	0	0	0	0	0	0	0	0	0	0	0	0	0	0	0	0	0
0	0	0	0	0	0	0	0	0	0	0	0	0	0	0	0	0	0	0	0
15	0	15	15	10	1 0	10	10	0	15	0	0	15	15	0	0	0	0	0	0
0	0	0	0	0	0	0	0	0	0	0	0	0	0	0	0	0	0	0	0
15	0	0	0	0	0	0	0	0	15	0	0	0	15	0	0	0	0	0	0
10	0	0	10	10	1 0	10	0	0	10	0	0	0	10	0	0	0	0	0	0
0	0	0	0	0	0	0	0	0	0	0	0	0	0	0	0	0	0	0	0
10	0	10	10	10	1 0	10	0	10	10	0	0	10	10	0	0	0	0	0	0
10	0	0	10	0	1 0	10	0	0	0	0	0	0	10	0	0	0	0	0	0
0	0	0	0	0	0	0	0	0	0	0	0	10	10	0	0	0	0	0	0
0	0	0	0	0	0	0	0	0	0	0	0	0	0	0	0	0	0	0	0
0	0	0	0	0	0	0	0	0	0	0	0	0	0	0	0	0	0	0	0
10	10	10	10	10	1 0	10	10	10	10	0	0	0	15	0	0	0	0	0	0
10	10	10	10	10	1 0	10	10	10	10	0	0	0	10	0	0	0	0	0	15
10	1	10	10	10	1 0	10	10	10	10	0	0	15	15	0	0	0	0	0	15

0	0	0	0	0	0	0	0	0	10	0	0	0	15	0	0	0	0	0	0
10	0	0	0	10	1 0	10	0	0	10	0	0	0	15	0	0	0	0	25	0
10	0	0	0	0	1 0	0	10	0	10	0	0	0	10	0	0	0	0	0	0
0	0	0	0	0	0	0	0	0	0	0	0	0	0	0	0	0	0	0	0
10	10	10	10	10	1 0	10	10	10	10	0	0	10	10	0	0	0	0	0	0
0	0	0	0	0	0	0	0	0	0	0	0	0	0	0	0	0	0	0	0
10	0	0	10	10	1 0	0	0	10	10	0	1	1	15	0	1	0	0	0	0
10	0	0	10	10	1 0	0	0	10	10	0	1	1	15	0	1	0	0	0	0
0	0	0	0	10	1 0	0	0	0	0	1	0	1	10	0	0	0	0	0	0
10	0	0	10	10	1 0	0	10	0	10	0	0	0	15	0	1	0	0	0	0
10	0	0	10	0	0	0	0	0	25	0	0	0	10	0	0	0	0	0	0
10	0	0	0	0	0	0	0	0	15	0	0	0	15	0	0	0	0	0	0
10	0	0	0	0	0	0	0	0	15	0	0	0	15	0	0	0	0	0	0
15	0	0	0	0	0	0	0	0	15	0	0	0	15	0	0	0	0	0	0
15	0	0	0	0	0	0	0	0	15	0	0	0	10	0	0	0	0	0	0
0	0	0	0	0	0	0	0	0	0	0	0	0	0	0	0	0	0	0	0
10	0	0	0	0	0	10	10	10	10	0	1	1	10	0	0	0	0	15	0
10	0	0	10	10	1 0	10	0	0	15	0	1	0	10	0	0	0	0	0	0
10	0	0	10	10	1	10	0	0	10	0	0	0	10	0	0	0	0	0	0

					0														
15	0	0	0	0	0	0	0	0	15	0	1	0	10	0	0	0	0	0	0
0	0	0	0	0	0	0	0	0	0	0	0	0	0	0	0	0	0	0	0
10	0	0	0	0	0	10	0	0	10	0	1	0	10	0	0	0	0	0	0
0	0	0	0	0	0	0	0	0	0	0	0	0	0	0	0	0	0	0	0
0	0	0	0	0	0	0	0	0	0	0	0	0	0	0	0	0	0	0	0
0	0	0	0	0	0	0	0	0	0	0	0	0	0	0	0	0	0	0	0
0	0	0	0	0	0	0	0	0	0	0	0	0	0	0	0	0	0	0	0
10	0	10	10	10	1	10	10	10	10	0	1	0	10	0	0	0	0	15	0
					0														
10	0	0	0	10	0	0	0	10	10	0	0	0	15	0	0	0	0	0	0
10	10	10	10	10	1	10	10	10	10	0	10	0	10	0	0	0	0	10	0
					0														
10	10	10	10	10	1	10	10	10	10	0	10	10	10	0	0	0	0	10	0
					0														
10	0	0	0	0	0	0	10	0	10	0	1	1	1	0	0	0	0	0	0
0	0	0	0	0	0	0	0	0	0	0	0	0	0	0	0	0	0	0	0
10	0	0	0	10	0	0	10	0	10	0	1	1	10	0	0	0	0	0	0
15	0	0	0	0	0	0	0	0	15	0	0	0	10	0	0	0	0	0	0
15	0	0	0	0	0	0	0	0	15	0	0	0	10	0	0	0	0	0	0
0	0	10	10	0	1	10	10	0	10	0	10	0	10	0	0	0	0	0	0
					0														
15	0	0	0	0	0	0	0	0	25	0	0	0	15	0	0	0	0	0	0



<b>susu formula</b>	<b>asi</b>	<b>total</b>	<b>kategori</b>
0	0	179	1
10	0	525	2
0	50	50	1
25	0	711	2
10	0	656	2
0	50	50	1
0	0	177	1
0	0	183	1
0	0	181	1
50	0	50	1
0	0	320	2
25	0	198	2
0	0	131	1
0	50	232	2
50	0	50	1
0	0	151	1
0	50	215	2
0	50	195	2
0	0	154	1
0	0	233	2
0	0	256	2
15	0	176	1
50	0	50	1

0	50	185	2
50	0	279	2
50	0	368	2
0	0	103	1
50	0	110	1
0	0	98	1
0	0	104	1
0	0	186	2
0	0	172	1
50	0	214	2
0	0	107	1
0	0	129	1
0	0	154	1
0	0	134	1
25	0	87	1
0	50	50	1
50	0	145	1
0	50	238	2
0	50	50	1
0	0	227	2
0	50	50	1
0	50	50	1
50	0	179	1
0	50	246	2
0	0	217	2

0	0	218	2
50	0	205	2
50	0	196	2
50	0	216	2
0	0	118	1
0	50	186	2
0	0	197	2
0	50	50	1
0	50	50	1
50	0	327	2
50	0	278	2
0	50	50	1
0	50	50	1
50	0	328	2
50	0	50	1
0	50	213	2
50	0	247	2
50	0	50	1
15	0	242	2
0	0	149	1
0	0	136	1
0	50	50	1
0	50	50	1
25	0	272	2
0	0	252	2



0	0	290	2
50	0	195	2
0	0	220	2
50	0	220	2
0	50	50	1
50	0	290	2
0	50	50	1
0	50	238	2
0	50	238	2
0	50	187	2
50	0	251	2
0	50	236	2
0	50	189	2
50	0	200	2
0	50	214	2
0	50	202	2
0	50	50	1
0	0	198	2
0	50	250	2
0	50	230	2
50	0	195	2
0	50	50	1
50	0	240	2
0	50	50	1
0	50	50	1

0	50	50	1
0	50	50	1
0	0	250	2
0	50	230	2
0	0	284	2
0	0	294	2
50	0	215	2
0	50	50	1
50	0	233	2
0	50	231	2
0	50	231	2
50	0	308	2
50	0	238	2



<b>Riwayat Penyakit Infeksi</b>					
<b>No Responden</b>	<b>RPI 1</b>	<b>RPI2</b>	<b>RPI3</b>	<b>kategori</b>	<b>kategori</b>
1	Ya	3	3	Ya	1
2	Ya	3	2	Tidak	2
3	Ya	5	1	Tidak	2
4	Ya	3	1	Tidak	2
5	Tidak	0	0	Tidak	2
6	Ya	5	1	Tidak	2
7	Ya	5	2	Tidak	2
8	Ya	7	3	Ya	1
9	Ya	7	2	Tidak	2
10	Ya	5	3	Ya	1
11	Ya	3	1	Tidak	2
12	Ya	5	2	Tidak	2
13	Ya	7	3	Ya	1
14	Ya	4	10	Ya	1
15	Ya	7	1	Tidak	2
16	Ya	7	1	Tidak	2
17	Ya	2	1	Tidak	2
18	Tidak	0	0	Tidak	2
19	Ya	5	3	Ya	1
20	Ya	7	1	Tidak	2
21	Ya	3	1	Tidak	2
22	Ya	4	2	Tidak	2
23	Tidak	0	0	Tidak	2

24	Ya	6	1	Tidak	2
25	Ya	3	1	Tidak	2
26	Ya	3	1	Tidak	2
27	Ya	6	3	Ya	1
28	Ya	6	2	Tidak	2
29	Ya	5	2	Tidak	2
30	Ya	5	3	Ya	1
31	Ya	5	3	Ya	1
32	Ya	5	2	Tidak	2
33	Ya	5	2	Tidak	2
34	Ya	5	3	Ya	1
35	Ya	5	2	Tidak	2
36	Ya	5	3	Ya	1
37	Ya	4	3	Ya	1
38	Ya	5	3	Ya	1
39	Ya	7	1	Tidak	2
40	Ya	4	2	Tidak	2
41	Ya	4	2	Tidak	2
42	Ya	3	2	Tidak	2
43	Ya	5	3	Ya	1
44	Ya	4	2	Tidak	2
45	Ya	4	2	Tidak	2
46	Ya	4	1	Tidak	2
47	Ya	5	2	Tidak	2
48	Ya	4	3	Ya	1

49	Ya	5	3	Ya	1
50	Ya	4	2	Tidak	2
51	Ya	7	3	Ya	1
52	Ya	14	2	Tidak	2
53	Ya	3	3	Ya	1
54	Ya	4	2	Tidak	2
55	Ya	5	2	Tidak	2
56	Ya	4	1	Tidak	2
57	Ya	3	1	Tidak	2
58	Ya	5	2	Tidak	2
59	Ya	4	2	Tidak	2
60	Ya	4	1	Tidak	2
61	Ya	3	1	Tidak	2
62	Ya	5	3	Ya	1
63	Ya	4	1	Tidak	2
64	Ya	3	1	Tidak	2
65	Ya	7	4	Ya	1
66	Ya	2	1	Tidak	2
67	Ya	4	4	Ya	1
68	Ya	3	1	Tidak	2
69	Ya	2	3	Ya	1
70	Ya	7	1	Tidak	2
71	Ya	2	1	Tidak	2
72	Ya	3	2	Tidak	2
73	Ya	3	2	Tidak	2



74	Ya	5	4	Ya	1
75	Ya	3	2	Tidak	2
76	Ya	5	3	Ya	1
77	Ya	5	2	Tidak	2
78	Tidak	0	0	Tidak	2
79	Ya	3	3	Ya	1
80	Ya	1	1	Tidak	2
81	Ya	3	2	Tidak	2
82	Ya	3	2	Tidak	2
83	Ya	3	1	Tidak	2
84	Ya	30	1	Tidak	2
85	Ya	30	2	Tidak	2
86	Ya	5	2	Tidak	2
87	Ya	6	2	Tidak	2
88	Ya	7	2	Tidak	2
89	Ya	7	2	Tidak	2
90	Ya	6	1	Tidak	2
91	Ya	6	3	Ya	1
92	Ya	6	2	Tidak	2
93	Ya	6	3	Ya	1
94	Ya	5	2	Tidak	2
95	Ya	5	1	Tidak	2
96	Ya	4	3	Ya	1
97	Ya	5	1	Tidak	2
98	Ya	3	1	Tidak	2

99	Ya	5	1	Tidak	2
100	Ya	5	1	Tidak	2
101	Ya	7	4	Ya	1
102	Ya	4	2	Tidak	2
103	Ya	3	2	Tidak	2
104	Ya	3	2	Tidak	2
105	Ya	7	2	Tidak	2
106	Ya	5	2	Tidak	2
107	Ya	5	3	Ya	1
108	Ya	6	2	Tidak	2
109	Ya	6	2	Tidak	2
110	Ya	6	3	Ya	1
111	Ya	7	1	Tidak	2

## RIWAYAT PENELITI



**Aulia Ananda Asyfyfa** lahir di Bulukumba, 14 Maret 2002 merupakan anak tunggal dari pasangan bapak Zaenal Arifin dan Ibu Nuraeni,S.Tr.Kes. Penulis dibesarkan dalam lingkungan yang sederhana meskipun status orang tua yang kurang baik. Penulis dibesarkan dengan sangat baik oleh single mom yang cantik, baik dan pekerja keras.

Mengawali jenjang pendidikan formal untuk pertama kalinya di TK Al-Qur'an Al-Ittihad Desa Bontomanai, Kecamatan Rilau Ale, Kabupaten Bulukumba. Kemudian melanjutkan pendidikan di SD Negeri 98 Bontomanai pada tahun 2007, SMP Negeri 40 Bulukumba pada tahun 2013 dan SMA Negeri 1 Bulukumba pada tahun 2016.

Peneliti kemudian melanjutkan pendidikan ke jenjang S1 dan memilih Universitas Islam Negeri Alauddin Makassar sebagai tempat untuk menambah ilmu. Kesehatan Masyarakat adalah Jurusan yang menjadi minat peneliti kemudian peneliti memilih konsentrasi Gizi di Fakultas Kedokteran dan Ilmu Kesehatan. Selama menjadi mahasiswa, peneliti juga sedikit memasuki dunia luar akademik. Organisasi internal Himpunan Mahasiswa Jurusan Kesehatan Masyarakat sebagai Wakil Sekretaris Umum II pernah peneliti jalani. Selain itu, International Conference juga menjadi bagian pengalaman dari peneliti.

Atas izin Allah SWT. Penulis dapat menyelesaikan studi di Program Studi Kesehatan Masyarakat UIN Alauddin Makassar ini dengan tugas akhir yang berjudul **“Hubungan Pengetahuan,Personal Hygiene, Pendapatan Keluarga, Pola Makan dan Riwayat Penyakit Infeksi dengan Kejadian Stunting Pada Anak Balita di Wilayah Kerja Puskesmas Bontobangun Kabupaten Bulukumba”**