

**PENGARUH SISTEM INFORMASI SUMBER DAYA MANUSIA  
TERHADAP KINERJA KARYAWAN DENGAN KEPUASAN  
KERJA SEBAGAI VARIABEL INTERVENING  
PADA PT. BOSOWA MEDIA GRAFIKA  
(Tribun Timur Makassar)**



**SKRIPSI**

Diajukan untuk Memenuhi Salah Satu Syarat Memperoleh Gelar  
Sarjana Manajemen pada Fakultas Ekonomi dan Bisnis Islam  
UIN Alauddin Makassar

Oleh:

**MUH ADNAN**  
**NIM. 90200117065**

**JURUSAN MANAJEMEN  
FAKULTAS EKONOMI DAN BISNIS ISLAM  
UNIVERSITAS ISLAM NEGERI ALAUDDIN MAKASSAR  
2022**

## PERNYATAAN KEASLIAN SKRIPSI

Mahasiswa yang bertanda tangan di bawah ini:

Nama : Muh Adnan

NIM : 90200117065

Tempat/Tgl. Lahir : Gowa, 04 April 1998

Jurusan/Konsentrasi : Manajemen/ Sumber Daya Manusia (SDM)

Fakultas/Program : Ekonomi dan Bisnis Islam

Alamat : Jl. Melati 2 No.19

Judul : “Pengaruh Sistem Informasi Sumber Daya Manusia Terhadap Kinerja Karyawan dengan Kepuasan Kerja sebagai Variabel Intervening pada PT. Media Bosowa Grafika (Tribun Timur Makassar)”

Menyatakan dengan sesungguhnya dan penuh kesadaran bahwa skripsi ini benar adalah hasil karya sendiri. Jika kemudian hari terbukti bahwa skripsi ini tiruan, plagiat, atau dibuat oleh orang lain, sebagian atau seluruhnya, maka skripsi dan gelar yang diperoleh karenanya batal demi hukum.

Samata- Gowa, 05 November 2022  
Penyusun,

Muh Adnan  
90200117065

## PENGESAHAN SKRIPSI



KEMENTERIAN AGAMA  
UNIVERSITAS ISLAM NEGERI ALAUDDIN MAKASSAR  
FAKULTAS EKONOMI DAN BISNIS ISLAM  
Kampus I : Jl. Sultan Alauddin No. 63 Makassar ■ (0411) 864924, Fax. 864923  
Kampus II : Jl. H.M. Yasin Limpo Romangpolong – Gowa . ■ 424835, Fax 424836

### PENGESAHAN SKRIPSI

Skripsi ini berjudul “Pengaruh Sistem Informasi Sumber Daya Manusia Terhadap Kinerja Karyawan Dengan Kepuasan Kerja Sebagai Variabel Intervening Pada PT.Bosowa Media Grafika (Tribun Timur Makassar)” yang disusun oleh **Muh. Adnan, Nim 90200117065** Mahasiswa Jurusan Manajemen Fakultas Ekonomi Dan Bisnis Islam UIN Alauddin Makassar, telah diuji dan dipertahankan dalam sidang munaqasyah yang diselenggarakan pada tanggal 10 November 2022 bertepatan dengan 15 Rabiul Akhir 1444 H, dan dinyatakan telah dapat diterima sebagai salah satu syarat untuk memperoleh gelar Sarjana Ekonomi pada Fakultas Ekonomi dan Bisnis Islam.


Samata-Gowa, 10 November 2022

15 Rabiul Akhir 1444 H

#### DEWAN PENGUJI

Ketua	: Prof. Dr. H. Abustani Ilyas, M.Ag.	(.....)
Sekretaris	: Dr. Muh Wahyuddin Abdullah, SE., M.Si., Ak.	(.....)
Penguji I	: Dr. Syaharuddin, M.SI.	(.....)
Penguji II	: Dra. Hj. Nuraeni Gani, M.M.	(.....)
Pembimbing I	: Hj. Eka Suhartini, S.E., M.M.	(.....)
Pembimbing II	: Amir, S.E., M.Si.	(.....)

Diketahui oleh:  
Dekan Fakultas Ekonomi dan Bisnis Islam UIN  
Alauddin Makassar

  
**Prof. Dr. H. Abustani Ilyas, M.Ag.**  
NIP.19661130 199303 1 003

## KATA PENGANTAR

*Assalamu'alaikum Warahmatullahi Wabarakatu*

Puji syukur kehadiran Allah swt, limpahan rahmat dan hidayah-Nya sehingga penulis dapat menyelesaikan skripsi ini sebagai salah satu syarat untuk memperoleh gelar Sarjana Manajemen pada Fakultas Ekonomi dan Bisnis Islam UIN Alauddin Makassar. Skripsi ini berjudul “Pengaruh Sistem Informasi Sumber Daya Manusia Terhadap Kinerja Karyawan dengan Kepuasan Kerja sebagai Variabel Intervening pada PT. Media Bosowa Grafika (Tribun Timur Makassar)”.

Terima kasih kepada ibu saya tercinta Sumiati S.Pd. yang telah memberikan dukungan secara moril dan materi. Skripsi ini tentunya tak lepas dari bantuan banyak pihak yang selalu mendukung peneliti. Maka dengan ketulusan hati, peneliti ingin mengucapkan rasa terima kasih yang tak terhingga kepada pihak-pihak sebagai berikut:

1. Prof. Drs. Hamdan Juhannis, M.A, Ph.D selaku Rektor Universitas Islam Negeri Alauddin Makassar.
2. Prof. Dr. H. Abustani Ilyas, M.Ag. selaku Dekan Fakultas Ekonomi Dan Bisnis Islam UIN Alauddin Makassar.
3. Dr. Hj. Rika Dwi Ayu Parmatasari, S.E.,M.Com. selaku Ketua Jurusan Manajemen Fakultas Ekonomi dan Bisnis Islam UIN Alauddin Makassar.
4. Hj. Eka Suhartini, SE., M.M. dan Amir, M.si. selaku dosen pembimbing I dan pembimbing II yang senantiasa membimbing dan

memberikan saran dengan penuh kesabaran serta memberikan masukan untuk perbaikan skripsi peneliti.

5. Terima kasih kepada seluruh jajaran pimpinan dan karyawan Tribun Timur Makassar yang telah banyak memberikan data dan informasi yang peneliti butuhkan serta arahan dan juga motivasi untuk peneliti.
6. Manajemen Angkatan 2017 dan terkhusus Manajemen B, terima kasih sudah menjadi saudara yang amat menyenangkan.
7. Terima kasih kepada Eliska Sri Mustika yang telah turut andil dalam penyusunan skripsi ini.
8. Teman teman **KL Official: Andi Omes, Jaya The Licker, Ikhsan Matic, Arsad yang sudah tidak Sad, Eza The Soldier, Eko The Pakboy, Baung Usman, Juang Bucin, Jack The Conqueror, Arad The G,** serta **Fandi The Galer.** Terima Kasih atas semangat, motivasi serta menemani penulis mengerjakan skripsi sampai larut malam hingga penulis dapat sampai pada titik ini.

Mungkin masih terdapat kesalahan dan kekurangan dalam skripsi ini, oleh karena itu sampaikan saran dan kritik ke arah penyempurnaan skripsi ini, maka penulis akan dengan senang hati menerimanya. Akhir kata semoga skripsi ini bermanfaat bagi penulis dan bagi semua pihak yang membutuhkan.

Wassalamu'alaikum Warahmatullahi Wabarakatu


Penulis

Muh. Adnan  
90200117067

## DAFTAR ISI

<b>PERNYATAAN KEASLIAN SKRIPSI</b> .....	<b>ii</b>
<b>PENGESAHAN SKRIPSI</b> .....	<b>iii</b>
<b>KATA PENGANTAR</b> .....	<b>iv</b>
<b>DAFTAR ISI</b> .....	<b>vi</b>
<b>DAFTAR TABEL</b> .....	<b>viii</b>
<b>DAFTAR GAMBAR</b> .....	<b>ix</b>
<b>ABSTRAK</b> .....	<b>xi</b>
<b>BAB I</b> .....	<b>1</b>
A. Latar Belakang .....	1
B. Rumusan Masalah.....	10
C. Hipotesis .....	11
D. Definisi Operasional Variabel.....	17
E. Penelitian Terdahulu .....	18
F. Tujuan dan Kegunaan Penelitian.....	21
<b>BAB II</b> .....	<b>24</b>
A. Teori Sistem Informasi.....	24
B. Teori Sumber Daya Manusia .....	25
C. Resource Based Theory .....	27
D. Sistem Informasi Sumber Daya Manusia.....	30
E. Kinerja Karyawan .....	35
F. Kepuasan Kerja.....	40
G. Analisa Hubungan Antar Variabel-Variabel Penelitian .....	45
H. Kerangka Pikir .....	48
<b>BAB III</b> .....	<b>49</b>
A. Jenis Penelitian.....	49
B. Lokasi dan Waktu Penelitian .....	49
C. Pendekatan Penelitian .....	49
D. Populasi dan Sampel .....	50
E. Sumber Data.....	51

F. Teknik Pengumpulan Data.....	52
G. Instrumen Penelitian .....	52
H. Teknik Pengolaan Analisis dan Data .....	54
<b>BAB IV .....</b>	<b>64</b>
A. Gambaran Umum Tribun Timur .....	64
B. Karakteristik Responden .....	71
C. Hasil Uji Kualitas Data .....	73
D. Uji Asumsi Klasik.....	76
E. Hasil Uji Data .....	80
G. Pembahasan.....	90
<b>BAB V.....</b>	<b>101</b>
A. Hambatan .....	101
B. Kesimpulan .....	101
C. Saran .....	102
<b>DAFTAR PUSTAKA.....</b>	<b>104</b>
<b>LAMPIRAN.....</b>	<b>Error! Bookmark not defined.</b>





## DAFTAR TABEL

No.	Judul	Halaman
Tabel 1. 1	<b>Penelitian Terdahulu</b>	19
Tabel 3. 1	<b>Instrumen Penelitian</b>	52
Tabel 4. 1	<b>Karakteristik Responden Berdasarkan Jenis Kelamin</b>	71
Tabel 4. 2	<b>Karakteristik Responden Berdasarkan Umur</b>	72
Tabel 4. 3	<b>Karakteristik Responden Tingkat Pendidikan</b>	73
Tabel 4. 4	<b>Hasil Uji Validasi</b>	74
Tabel 4. 5	<b>Hasil Uji Reliabilitas</b>	76
Tabel 4. 6	<b>Hasil Uji Normalitas One- Sample Kolmogorov-Sminov Test</b>	77
Tabel 4. 7	<b>Hasil Uji Multikolinearitas</b>	78
Tabel 4. 8	<b>Hasil Uji Autokorelasi</b>	80
Tabel 4. 9	<b>Uji Persamaan Regresi I</b>	81
Tabel 4. 10	<b>Hasil Koefisien Determinas (R<sup>2</sup>)</b>	82
Tabel 4. 11	<b>Uji Persamaan Regresi II</b>	83
Tabel 4. 12	<b>Hasil Koefisien Determinas (R<sup>2</sup>)</b>	84
Tabel 4. 13	<b>Uji Signikansi Parameter Individu (Uji-T) Sub I</b>	85
Tabel 4. 14	<b>Uji Signikansi Parameter Individu (Uji-T) Sub II</b>	86





## DAFTAR GAMBAR

Gambar 4. 1 Logo Harian Tribun Timur.....	70
Gambar 4. 2 Hasil Uji Heteroskedastisitas.....	79



## ABSTRAK

**Nama** : Muh Adnan  
**Nim** : 90200117065  
**Judul** : Pengaruh Sistem Informasi Sumber Daya Manusia Terhadap Kinerja Karyawan Dengan Kepuasan Kerja Sebagai Variabel Intervening Pada Pt. Bosowa Media Grafika (Tribun Timur Makassar)

---

Tujuan penelitian ini adalah 1) untuk menganalisis pengaruh pengaruh sistem informasi sumber daya manusia terhadap kinerja karyawan Harian Tribun Timur Makassar; 2) Untuk menganalisis pengaruh sistem informasi sumber daya manusia terhadap kepuasan kerja Harian Tribun Timur Makassar; 3) Untuk menganalisis pengaruh pengaruh kepuasan kerja terhadap kinerja karyawan Harian Tribun Timur Makassar; 4) Untuk menganalisis pengaruh sistem informasi sumber daya manusia terhadap kinerja karyawan melalui kepuasan kerja Harian Tribun Timur Makassar.

Jenis data yang digunakan berupa data kuantitatif dengan teknik pengumpulan data menggunakan teknik koesioner yang disebar kepada 113 karyawan Harian Tribun Timur Makassar sebagai sampel dalam penelitian dan peneliti juga melakukan observasi, sedangkan analisis data menggunakan path analisis, uji T dan uji determinan. Pengolaan data menggunakan alat bantu statistik SPSS dengan model analisis path analisis.

Hasil penelitian menunjukkan jika Sistem Informasi SDM berpengaruh signifikan dan positif bagi Kinerja Karyawan. Hal tersebut mengindikasikan bahwa semakin baik sistem informasi sumber daya manusia yang diterapkan pada perusahaan Tribun Timur di Kota Makassar maka akan meningkatkan pula kinerja karyawannya. Kepuasan kerja berpengaruh signifikan dan positif bagi Kinerja Karyawan. Sehingga dapat disimpulkan bahwa kepuasan kerja memiliki pengaruh terhadap kinerja karyawan pada Tribun Timur Makassar. Sistem Informasi SDM bernilai positif dan signifikansi terhadap Kepuasan Kerja. Hal tersebut mengindikasikan bahwa semakin baik Sistem Informasi Sumber Daya Manusia yang diterapkan oleh Perusahaan Tribun Timur Kota Makassar maka akan meningkat pula Kepuasan Kerja yang dirasakan oleh pegawai. Kepuasan kerja tidak mampu memediasi hubungan antar Sistem Informasi SDM terhadap Kinerja Karyawan. Berdasarkan hasil uji hipotesis pertama ditemukan bahwa variabel Sistem Informasi SDM berpengaruh positif terhadap Kinerja Karyawan, pada hipotesis keempat dihadirkan variabel kepuasan kerja dan terbukti bahwa variabel kepuasan kerja tidak mampu menjadi mediator antara kedua variabel tersebut

**Kata Kunci:** *Sistem Informasi Sumber Daya Manusia, Kinerja Karyawan, Kepuasan Kerja.*

# BAB I

## PENDAHULUAN

### A. Latar Belakang

Dalam proses layanan produk dimana lebih didominasi oleh manusia, hubungan antar sistem di dalam organisasi yang merupakan prasyarat tercapainya organisasi yang efektif secara langsung membutuhkan kemampuan pengelolaan sumber daya manusia yang lebih baik pula. Perusahaan yang dinamis akan selalu meningkatkan produktivitasnya melalui konsistensinya menghasilkan kinerja terbaik serta mempertahankan hal yang menjadi keunggulan kompetitif tersebut, dan faktor yang dianggap paling potensial dalam penyediaan keunggulan kompetitif bagi perusahaan adalah SDM, serta terkait dengan bagaimana mengelola sumber daya ini.

Pandemi Covid-19 melanda lebih dari 1 tahun tahun. Selama periode itu banyak pegawai yang jenuh. Hal itu secara signifikan berdampak pada penurunan kinerja mereka. Secara keseluruhan berpengaruh terhadap pencapaian target perusahaan tempatnya bekerja. Meski tetap bekerja, yang sebagian melakukannya dari rumah lebih dikenal dengan *work from home* (WFH) hasilnya tidak optimal. Apalagi sebelumnya tidak pernah melakukan aktivitas itu secara massal.

Awal pelaksanaannya sampai sekarang masih terasa keagetan melakukan aktivitas itu. Biasanya semua serba tertata dan dilakukan bersama-sama di kantor. Kini banyak yang secara fisik terpisah. Bekerja dari rumah masing-masing karena mereka dilarang masuk kantor. Komunikasi dan koordinasi lebih sulit dilaksanakan. Pasti itu berpengaruh secara signifikan pada hasilnya. Berbagai keluhan telah dirasakan, terlebih lagi beberapa karyawan belum mampu

memanfaatkan penggunaan bantuan teknologi sehingga mempersulit kinerja dan capaian target perusahaan selama masa penuh keterbatasan tersebut.<sup>1</sup>

Kinerja itu sendiri merupakan kunci kesuksesan sebuah perusahaan secara keseluruhan sehingga pemilik bisnis membutuhkan karyawan yang mampu menyelesaikan pekerjaan secara efektif. Para manajer perlu memahami manfaat utama dari kinerja karyawan sehingga mereka dapat mengembangkan metode yang konsisten dan obyektif untuk mengevaluasi kinerja karyawan. Dengan melakukan hal tersebut manajer dapat membantu menentukan kekuatan, kelemahan dan potensi celah manajerial dalam organisasi bisnis. Meskipun evaluasi kinerja bukanlah pekerjaan yang menyenangkan tetapi dapat membantu para manajer dalam menentukan tingkat kinerja untuk setiap karyawan.<sup>2</sup>

Dapat dikatakan bahwa kinerja merupakan suatu tampilan keadaan yang secara utuh atas perusahaan selama periode waktu tertentu, merupakan hasil atau prestasi yang dipengaruhi oleh kegiatan operasional perusahaan dalam memanfaatkan sumber-sumber daya yang dimiliki. Kinerja merupakan suatu istilah secara umum digunakan untuk sebagian atau seluruh tindakan aktivitas dari suatu organisasi pada suatu periode dengan referensi pada sejumlah standar seperti biaya-biaya masa lalu atau yang diproyeksikan, dengan dasar efisiensi, pertanggungjawaban, atau ekuntabilitas manajemen dan sebagainya. Sedangkan menurut Mulyadi adalah penentuan secara periodik efektivitas operasional organisasi, bagian organisasi dan karyawannya berdasarkan sasaran, standar dan

---

<sup>1</sup> Dwipayana, Aqua. "Butuh Motivasi, Banyak Pegawai Jenuh dan Kinerja Menurun Selama Pandemi Covid-19 (2021). Available in: <https://www.solopos.com/butuh-motivasi-banyak-pegawai-jenuh-dan-kinerja-menurun-selama-pandemi-covid-19-1142365>

<sup>2</sup> Ririn Wiseliner, 'Pengaruh Penerapan Teknologi Informasi Terhadap Kinerja Karyawan Pada Pt. Serasi Autoraya-Trac Astra Rent A Car Cabang Pekanbaru', *Skripsi, UIN Sultan Syarif Kasim Riau*, 2018, 1–83

kriteria yang telah ditetapkan sebelumnya.<sup>3</sup>

Kinerja yang baik dalam suatu organisasi tergantung juga dari kualitas sumber daya manusia. Dengan kualitas SDM yang baik, kinerja suatu organisasi akan berjalan baik pula, sebaliknya kualitas SDM yang tidak atau kurang memadai menyebabkan organisasi tidak berjalan baik atau sehat. Tumbuh dan berkembangnya organisasi tergantung pada sumber daya manusia. Oleh karena itu sumber daya manusia merupakan aset yang harus ditingkatkan secara efektif dan efisien sehingga akan terwujud kinerja yang optimal. Untuk mencapai yang dimaksud, organisasi dalam hal ini perusahaan harus mampu menciptakan situasi dan kondisi yang mendorong dan memungkinkan karyawan untuk mengembangkan kemampuan dan keterampilan secara optimal, khususnya dalam hal kinerja.

Dalam Islam sendiri, kinerja menjadi tolak ukur atas usaha suatu umat. Allah pasti akan membalas setiap amal perbuatan manusia berdasarkan apa yang telah mereka kerjakan. Artinya jika seseorang melaksanakan pekerjaan dengan baik dan menunjukkan kinerja yang baik pula bagi organisasinya maka ia akan mendapat hasil yang baik pula dari kerjanya dan akan memberikan keuntungan bagi organisasinya. Sebagaimana firman Allah dalam Al-Qur'an surat Al-Ahqaaf /46:19 dibawah ini:

وَلِكُلِّ دَرَجَةٌ مِّمَّا عَمِلُوا وَلِيُوَفِّيَهُمْ أَعْمَالَهُمْ وَهُمْ لَا يُظْلَمُونَ

Terjemahnya::

---

<sup>3</sup> N Wulandari, 'Pengaruh Penggunaan Sistem Informasi, Motivasi Kerja, Dan Kepuasan Kerja Terhadap Kinerja Karyawan Pada Perusahaan Air Minum Tirta Batang Hari', *Skripsi, STIE Yayasan Negara*, 2020 <<http://repository.stieykn.ac.id/1187/>>.

“Setiap orang memperoleh tingkatan sesuai dengan apa yang telah mereka kerjakan dan agar Allah menyempurnakan balasan amal mereka serta mereka tidak dizalimi.”<sup>4</sup>

Dalam tafsir Ibn Katsir dijelaskan bahwa setiap orang dari kedua kelompok manusia sebagaimana yang disebutkan itu memperoleh tingkatan yakni peringkat yang berbeda-beda baik di surga maupun di neraka sesuai dengan apa yang telah mereka kerjakan di dunia dan peringkat itu disempurnakan agar Allah mencukupkan balasan amal perbuatan mereka dan mereka tidak dirugikan dengan mengurangi ganjaran atau menambah siksaan.<sup>5</sup> Artinya, dari ayat tersebut bahwasanya Allah pasti akan membalas setiap amal perbuatan manusia berdasarkan apa yang telah mereka kerjakan. Artinya jika seseorang melaksanakan pekerjaan dengan baik dan menunjukkan kinerja yang baik pula bagi organisasinya maka ia akan mendapat hasil yang baik pula dari kerjanya dan akan memberikan keuntungan bagi organisasinya.

Untuk mencapai tujuan dan merealisasikan tujuan tersebut tentu diperlukan beberapa aspek yang mendukung, salah satunya adalah penerapan sistem informasi teknologi yang memadai.<sup>6</sup> Sistem Informasi SDM sebagai suatu sistem informasi terintegrasi yang dirancang untuk meningkatkan efisiensi dengan mengumpulkan data SDM dan untuk membuat dokumen SDM lebih berguna sebagai sumber informasi<sup>7</sup>. Efektivitas kegiatan-kegiatan personalia juga tergantung pada kualitas sistem teknologi informasi yang digunakan untuk

---

<sup>4</sup> Departemen Agama RI, *Al-Qur'an Dan Terjemahan*, 8th edn (Bandung: CV Penerbit Diponegoro, 2015)

<sup>5</sup> Ad-Damsyiqy, Al Imam Al Jalil Al Hafid, and Imad Addin Abi Al Fida Ismail Bin Katsir., *Tafsir Al Qur'an Al Karim. Bairud* (Bairud: Maktabah Annur Al Ilmiyah, 1991)

<sup>6</sup> Wibowo, *Manajemen Kinerja*, (Cet V; Jakarta: PT. Rajagrafindo Persada 2016), h. 142.

<sup>7</sup> R.L. Mathis & J.H. Jackson, *Human Resource Management: Manajemen Sumber Daya Manusia*, (Jakarta: Salemba Empat 2006)



menyusun berbagai program kegiatan organisasi, Kemampuan organisasi atau perusahaan dalam memperoleh, menyimpan, memelihara, dan menggunakan sistem informasi sumber daya manusia merupakan faktor krusial manajemen sumber daya manusia.<sup>8</sup>

Sistem informasi sumber daya manusia (SISM) atau dikenal dengan *Human Resource Information Sistem* merupakan perpaduan beberapa teknologi dan prosedur sistematis dalam proses pengolahan berbagai data untuk pemecahan masalah dan pengambilan keputusan tentang sumber daya manusia dan karakteristik satuan kerja. Beberapa aplikasi sistem informasi dalam pengelolaan sumber daya manusia, antara lain: administrasi personal karyawan, pencatatan presensi dan absensi karyawan, manajemen kinerja, pengelolaan administrasi kompensasi dan remunerasi, pelatihan karyawan dan pelaporan sumber daya manusia.

Di berbagai perusahaan, pemanfaatan Sistem Informasi Sumber Daya Manusia (*Human Resource Information Sistem*) mampu meningkatkan kinerja dan daya saing usaha. Terutama ketika perusahaan membutuhkan informasi yang cepat dan tepat, dan ketika perusahaan membutuhkan ketersediaan data untuk proses pengambilan keputusan. Hubungan antara kinerja dan Sistem Informasi Sumber daya manusia dijelaskan bahwa penguasaan teknologi informasi merupakan tuntutan yang mutlak pada suatu perusahaan. Hal terlihat pada sebagian besar perusahaan yang telah menggunakan sistem informasi manajemen dalam

---

<sup>8</sup> T. Hani Handoko, *Manajemen Personalia dan Sumberdaya Manusia*, (Cet.II; Yogyakarta: BPFE), h.238



melaksanakan kegiatan operasional perusahaan.<sup>9</sup>

Namun sayangnya, penerapan sistem informasi dalam meningkatkan kinerja pada beberapa perusahaan belum mampu menerapkan sistem teknologi informasi dalam mengelola kegiatan personalianya, terutama dalam penerapan Sistem informasi Sumber daya manusia dan kualitas sitem informasi yang mendukung untuk memberikan fasilitas dan kemudahan bagi para pegawai dalam menjalankan pekerjaan dan memberi kemudahan bagi para atasan dalam pengambilan keputusan. Dalam penerapan sistem informasi pada umumnya di perusahaan masih memiliki beberapa kendala sehingga mempengaruhi kinerja pegawainya, pekerjaan pegawai yang bergantung pada sistem informasi yang diterapkan baik dalam memasukan data ataupun informasi yang dihasilkan oleh sistem informasi tersebut masih memiliki kendala sehingga berpengaruh terhadap pekerjaan mereka, kendala-kendala tersebut antara lain:<sup>10</sup>

- a. Sistem informasi yang diterapkan memiliki tampilan yang rumit;
- b. Keterlambatan jaringan dimana sistem informasi tersebut bergantung kepada jaringan internet yang ada, hingga seringnya terjadi error.
- c. Pemahaman karyawan utamanya yang merupakan pekerja senior, umumnya tidak mampu mengoperasikan fasilitas dan teknologi yang tersedia.

Berdasarkan hal tersebut kaitannya dengan kepuasan pengguna menurut William H. DeLone dan Ephraim R. McLean dalam teori model kesuksesan Sistem Informasi DeLone dan McLean menyatakan bahwa Kualitas sistem dan

---

<sup>9</sup>Muslich Anshori, & Sri Iswati, *Metodologi Penelitian Kuantitatif*, (Cet III: Surabaya: Airlangga University Press (AUP) 2009), h. 245.

<sup>10</sup>H. Budiman, 'Pengaruh Teknologi Informasi Dan Modal Intelektual Terhadap Efektivitas Komunikasi Serta Implikasinya Pada Kinerja Karyawan Pt. Kurnia Purnama Jaya', *Jurnal Manajemen Inovasi*, 8.2 (2018), 51–69..

kualitas informasi secara tunggal dan bersama-sama memengaruhi baik penggunaan dan kepuasan pengguna sistem informasi dan juga jumlah penggunaan dapat memengaruhi tingkat kepuasan pengguna secara positif atau negatif, ataupun sebaliknya. Pengguna dan kepuasan pengguna sistem informasi adalah pengaruh langsung dari dampak individu dan memengaruhi kinerja individu dan pada akhirnya berdampak terhadap kinerja organisasi.<sup>11</sup>

Dalam kaitannya dengan kinerja pegawai, hal tersebut diatas tentunya harus segera dibenahi oleh pimpinan agar sistem informasi sumber daya manusia dan kualitas sistem informasi yang diterapkan dalam suatu organisasi dapat berjalan secara efektif. Penelitian ini dilakukan untuk mengetahui apakah sistem informasi sumber daya manusia yang diterapkan tersebut berpengaruh positif dan signifikan terhadap kinerja pegawai dengan melalui kepuasan kerja pegawai dalam menggunakan sistem informasi tersebut.

*Resource Based View (RBV)* atau *resource based theory* (teori berbasis sumberdaya) cenderung mendefinisikan sumberdaya secara luas, yang meliputi asset, pengetahuan, dan kapabilitas. Berdasarkan asumsi tersebut, maka *resource based theory* dapat menjelaskan hubungan antara teknologi informasi dan kinerja karyawan. *Resource based theory* menjelaskan tentang keanekaragaman sumberdaya yang dimiliki oleh perusahaan dan teori ini lebih memfokuskan pada keunggulan yang dilandaskan pada *firm-specific resource*, atau sumber daya yang dimiliki perusahaan secara khusus.

Pada beberapa penelitian membuktikan bahwa kekurangan karyawan

---

<sup>11</sup>William H. DeLone dan Ephraim R. McLean, "The DeLone and MeLan Model Of Information System Succes A Ten\_Year Update. *Journal Of Management Information System*", Vol. 19. No. 4 (April 2019), <https://sis.binus.ac.id/2019/04/11/delone-mclean-is-success-model/>. (Diakses 13 November 2021).

dalam menggunakan sistem informasi berdampak pada produktivitas dan kinerja mereka. Purba dalam penelitiannya mengungkapkan jika masih banyak pegawai yang tidak mampu mengoperasikan perangkat teknologi dan kurang memanfaatkannya dalam rangka meningkatkan pelayanan mereka sehingga secara simultan berpengaruh pada ketidakpuasan akan hasil yang diperoleh.<sup>12</sup> Mirnasari juga menemukan jika pada kenyataannya banyak permasalahan mendasar yang membuat pegawai organisasi tidak merasa senang dengan hasil kerjanya sendiri karena kerap kali terhalang teknologi seperti lemahnya pengetahuan sumber daya manusia dalam mengoperasikan sistem informasi, kurangnya kepercayaan diri karyawan dalam menggunakan teknologi informasi, dan yang paling absurd adalah tidak tahu harus memulainya dari mana. Tanpa perencanaan sistem yang memadai, pengelolaan penggunaan teknologi informasi juga akan berjalan apa adanya, sementara risiko operasional semakin meningkat dan mereka tidak mampu meningkatkan kinerjanya.<sup>13</sup>

Penelitian lainnya juga mengungkapkan bahwa sistem informasi sumber daya manusia mampu meningkatkan kinerja ketika kebutuhan akan informasi yang cepat, tepat, dan ketersediaan data untuk proses pengambilan keputusan tersebut dibutuhkan. Menurut Ais Zakiyudin, dengan adanya fasilitas komputer telah menyerdehanakan tugas menganalisis data dalam jumlah sangat besar dan menjadi bantuan yang tak ternilai dalam manajemen sumber daya manusia, dari pemrosesan penggajian sampai pada penyimpanan data atau dokumen, dengan

---

<sup>12</sup> Sherly Shylviana Br Purba, 'Pengaruh Kemudahan Dan Kemanfaatan Penggunaan Teknologi Informasi Terhadap Kinerja Karyawan Pada Pusat Penelitian Kelapa Sawit Medan', *Skripsi, Universitas Medan Area*, 2019, 1–128.

<sup>13</sup> Putu Diah Mirnasari and I Made Sadha Suardhika, 'Pengaruh Penggunaan Teknologi Informasi, Efektivitas Sistem Informasi Akuntansi, Dan Sistem Pengendalian Intern Terhadap Kinerja Karyawan', *E-Jurnal Akuntansi*, 23.1 (2018), 567–94 <<https://doi.org/10.24843/EJA.2018.v23.i01.p22>>.

perangkat keras, perangkat lunak dan basis data komputer, sebuah organisasi tidak hanya dapat menyimpan catatan dan informasi dengan lebih baik tapi juga untuk mengambilnya dengan sangat mudah. Berdasarkan hal tersebut, Penguasaan teknologi informasi merupakan tuntutan yang mutlak dalam suatu organisasi dan keberhasilan suatu sistem informasi yang diterapkan dalam suatu organisasi tergantung pada kualitas sistem informasi itu sendiri.<sup>14</sup>

Dalam teknologi informasi berbasis sumberdaya, *technology resources* tidak mempunyai korelasi yang signifikan dengan kinerja. Akan tetapi jika *technology resources* digabungkan dengan *human resources* akan dapat menjelaskan kinerja dan meningkatkan keunggulan bersaing. Kombinasi antara *technology resources* dengan *human resources* dapat memberikan kontribusi positif bagi perusahaan karena meningkatkan kinerja dan kepuasan pada karyawannya.

Ketersediaan sistem informasi yang semestinya dan memanfaatkan hal tersebut merupakan suatu karakteristik dari kemampuan seseorang dibutuhkan untuk mendapatkan hasil kerja yang baik sehingga menimbulkan kepuasan kerja. Dalam mencapai kepuasan kerja setiap karyawan maka faktor yang dapat mempengaruhinya adalah menyangkut hal-hal yang berasal dari luar diri karyawan, diantaranya yaitu fasilitas kerja. Meningkatnya perkembangan lingkungan teknologi membawa konsekuensi terjadinya perubahan kondisi internal organisasi. Perubahan situasi yang terjadi menuntut adanya penyesuaian-penyesuaian antara lingkungan internal seperti motivasi, kreativitas dan perilaku

---

<sup>14</sup>Fahrni Khaerunnisa, "Pengaruh System Informasi Sumber Daya Manusia Terhadap Kinerja Pegawai Dengan Kepuasan Kerja Sebagai Variabel Intervening Pada Badan Kepengawain Dan Pengembangan Sumber Daya Manusia Daerah Kota Makassar", *Skripsi* (Makassar: Fak. Ekonomi dan Bisnis Islam UIN Alauddin Makassar, 2019), h.7.

dalam organisasi dengan perkembangan lingkungan teknologi. Sarana teknologi informasi merupakan bagian dari lingkungan fisik kerja. Kondisi lingkungan kerja yang sifatnya mendukung sangat berpengaruh bagi terciptanya kepuasan kerja.<sup>15</sup>

Berdasarkan uraian latar belakang tersebut diatas, maka peneliti tertarik untuk melakukan penelitian dengan judul yaitu **“Pengaruh Sistem Informasi Sumber Daya Manusia terhadap Kinerja Karyawan dengan Kepuasan Kerja Sebagai Variabel Intervening Pada PT. Bosowa Media Grafika”**. Dengan adanya penelitian ini diharapkan dapat memberikan manfaat bagi organisasi dalam meningkatkan kinerjanya sehingga sistem informasi sumber daya manusia yang diterapkan dan dimiliki oleh organisasi dapat berjalan secara efektif dan tentunya memberikan pengaruh yang baik bagi kinerja organisasi serta meningkatkan kepuasan kerja bagi perusahaan.

## **B. Rumusan Masalah**

Berdasarkan uraian latar belakang diatas, maka rumusan masalah yang diangkat dalam penelitian ini adalah sebagai berikut:

1. Apakah Sistem informasi sumber daya manusia berpengaruh positif dan signifikan terhadap Kinerja karyawan PT. Bosowa Grafika?
2. Apakah Kepuasan Kerja berpengaruh positif dan signifikan terhadap Kinerja karyawan PT. Bosowa Grafika?
3. Apakah Sistem informasi sumber daya manusia berpengaruh positif dan signifikan terhadap kepuasan kerja di PT. Bosowa Grafika?
4. Apakah Sistem informasi sumber daya manusia berpengaruh positif

---

<sup>15</sup> Sugiyanto Sugiyanto and Djoko Santoso, ‘Analisis Pengaruh Kompetensi, Sarana Pendukung Teknologi Informasi Dan Kepuasan Kerja Sebagai Variabel Intervening Terhadap Kinerja SDM’, *Jurnal Riset Ekonomi Dan Bisnis*, 11.1 (2018), 76 <<https://doi.org/10.26623/jreb.v11i1.1078>>.

dan signifikan terhadap kinerja karyawan melalui kepuasan kerja sebagai variabel intervening di PT. Bosowa Grafika?

### C. Hipotesis

Hipotesis merupakan jawaban sementara yang harus diuji. Pengujian itu bertujuan untuk membuktikan apakah hipotesis diterima atau ditolak. Hipotesis berfungsi sebagai kerangka kerja bagi peneliti, memberi arah kerja, dan mempermudah dalam penyusunan laporan penelitian.

Hipotesis adalah suatu prediksi tentang kemungkinan hasil dari suatu penelitian. Lebih lanjut hipotesis ini merupakan jawaban yang bersifat sementara terhadap suatu permasalahan yang diajukan di dalam penelitian. Hipotesis ini belum tentu benar. Benar atau tidaknya sebuah hipotesis itu tergantung dari hasil pengujian data empiris.<sup>16</sup>

#### 1. Sistem Informasi Sumber Daya Manusia Terhadap Kinerja Karyawan

Penggunaan sistem informasi ditentukan oleh teori perilaku pengguna. Menurut Ajzen pada Teori Perilaku Terencana (*Theory of Planned Behavior*) bahwa perilaku didasari oleh keyakinan seseorang tentang konsekuensi dilakukan atau tidak dilakukan suatu perilaku (*behavioral beliefs*), keyakinan seseorang berperilaku yang diperoleh dari pandangan orang-orang lain di sekitarnya (*normative belief*) dan persepsi kontrol perilaku.<sup>17</sup> Persepsi kontrol perilaku diartikan sebagai keyakinan seseorang mengenai tingkat kemudahan atau kesulitan untuk melakukan suatu perilaku tertentu. Semakin kuat keyakinan

---

<sup>16</sup>Fraenkel Wallen, *How to Design and Evaluate Research in Education*, (USA: San Fransisco State University), h.40

<sup>17</sup>Ajzen, I. 2005. *Attitudes, Personality and Behavior*, Second Edition, Berkshire, UK: Open University Press-McGraw Hill Education.



terhadap ketersediaan sumberdaya dan kesempatan yang dimiliki individu berkaitan dengan dilakukannya perilaku tertentu dan semakin besar peranan sumberdaya tersebut, maka semakin kuat persepsi kontrol individu terhadap perilaku tersebut. Sistem informasi berpengaruh terhadap tingkat kinerja karyawan dijelaskan pada pendapat Mangkunegara yang mengatakan bahwa sistem informasi mampu meningkatkan efisiensi dan efektif kinerja.<sup>18</sup>

Hasil Pengujian hipotesis dari penelitian yang dilakukan oleh Fitriyah Nur dkk ditemukan bahwa pengaruh sistem informasi manajemen terhadap kinerja memperlihatkan adanya pengaruh kualitas sistem informasi manajemen yang positif dan signifikan terhadap kinerja. Maka semakin tinggi kualitas sistem informasi manajemen maka kinerja pegawai akan semakin meningkat. Berdasarkan hasil penelitian mengenai pengaruh antara sistem informasi manajemen terhadap kinerja pada Kantor Dinas Kominfo Kabupaten Labuhanbatu Utara yang menyatakan  $t_{hitung} > t_{tabel}$  yaitu  $t_{hitung} 4,130 > t_{tabel} 2.0369$  berada diluar daerah penerimaan  $H_a$  sehingga  $H_0$  diterima, hal ini menyatakan bahwa sistem informasi manajemen berpengaruh signifikan secara parsial terhadap kinerja pada Kantor Dinas Kominfo Kabupaten Labuhanbatu Utara<sup>19</sup>.

Berdasarkan penjelasan diatas, maka hipotesis yang diajukan adalah sebagai berikut:

**$H_1$ : Diduga Sistem Informasi Sumber Daya Manusia Berpengaruh Positif dan Signifikan Terhadap Kinerja Karyawan**

## **2. Kepuasan Kerja Terhadap Kinerja Karyawan**

---

<sup>18</sup> Mangkunegara, A.A. Anwar Prabu. 2000. Manajemen Sumber Daya Manusia Perusahaan, Penerbit PT. Remaja Rosdakarya, Bandung

<sup>19</sup>Fitriyah Nur & Hazmanan Khair “Pengaruh Kompetensi Sumber Daya Manusia, Sistem Informasi Manajemen Dan Keterampilan Kerja Terhadap Kinerja Pegawai Pada Dinas Kominfo Labuhanbatu Utara”, Vol. 5. No. 1



Teori tentang kepuasan kerja *equity theory*. Teori keadilan yang dikemukakan oleh Adam menjelaskan bahwa individu akan merasa puas terhadap aspek-aspek khusus dari pekerjaan mereka. Aspek tersebut misalnya: gaji / upah, rekan kerja, dan supervisi. Individu akan merasa puas apabila jumlah aspek yang senyatanya diperoleh sesuai dengan jumlah aspek yang semestinya diterima. Implikasi dari teori ini adalah pekerja akan menyesuaikan kontribusinya sesuai dengan tingkat kepuasan dan keadilan yang diperolehnya. Individu yang memperoleh kompensasi yang tidak sepadan dengan kontribusinya pada perusahaan, maka hal itu akan mempengaruhi kualitas dan kuantitas serta kinerja kerjanya<sup>20</sup>.

Penelitian terdahulu oleh Mukti Ali, bahwa kepuasan kerja berpengaruh positif dan signifikan terhadap Kinerja pegawai. Kinerja pegawai dalam hal tersebut diartikan sebagai hasil kerja yang diperoleh pegawai dalam bekerja dimana hasil kerja tersebut merupakan output pelaksanaan dari tugas pokok dan fungsi pegawai yang telah diatur yang secara keseluruhan akan mencapai tujuan organisasi<sup>21</sup>.

Berdasarkan penjelasan tersebut, maka hipotesis yang diajukan adalah sebagai berikut :

**H<sub>2</sub>: Diduga Kepuasan Kerja Berpengaruh Positif Dan Signifikan Terhadap Kinerja Karyawan**

### **3. Sistem Informasi Sumber Daya Manusia Terhadap Kepuasan Kerja**

---

<sup>20</sup>Rivai Veithzal, *Manajemen Sumber Daya Manusia untuk Perusahaan: Dari Teori ke Praktik*, (Jakarta: Raja Grafindo Persada 2004) h. 475

<sup>21</sup>Mukti Ali, "Pengaruh Kepuasan Kerja terhadap Kinerja Pegawai pada Badan Ketahanan Pangan dan Pelaksana Penyuluhan Daerah Kota Samarinda" *Jurnal Administrasi*, Vol 1, No. 2 (2013): h. 428

Sebuah Sistem informasi sumber daya manusia yang efektif bertujuan untuk menjadikan proses sumber daya manusia lebih cepat dan efisien, dengan demikian akan mempengaruhi kepuasan karyawan. *Discrepancy Theory* yang dikemukakan oleh porter menjelaskan bahwa kepuasan adalah selisih dari sesuatu yang seharusnya ada (harapan), dengan sesuatu yang sesungguhnya ada (fakta). Ditambahkan oleh Locke bahwa seseorang akan merasa terpuaskan apabila kondisi faktual sesuai dengan kondisi yang diinginkan. Semakin sesuai antara kondisi faktual dengan kondisi yang diinginkan, maka akan semakin tinggi tingkat kepuasannya. Sebaliknya, semakin banyak ketidaksesuaian antara kondisi faktual dengan kondisi yang diharapkan, maka akan semakin tinggi pula rasa ketidakpuasannya. Sistem informasi sumber daya manusia menyediakan informasi bagi karyawan, membantu mereka untuk lebih memahami peran sumber daya manusia dalam organisasi, dan membuat mereka merasa memiliki kontrol atas informasi yang dapat menyebabkan meningkatkan rasa keadilan dan kepuasan kerja.<sup>22</sup> Teori tentang kepuasan kerja yang cukup dikenal yaitu teori ketidaksesuaian (*discrepancy theory*) Teori ini mengukur kepuasan kerja seseorang dengan menghitung selisih antara sesuatu yang seharusnya dengan yang dirasakan. Apabila kepuasan diperoleh melebihi dari yang diinginkan, maka orang akan menjadi lebih puas lagi, yaitu terdapat *discrepancy* yang positif.<sup>23</sup>

Penelitian yang dilakukan oleh Fahruni Khaerunnisa, ditemukan bahwa penggunaan sistem informasi sumber daya manusia berpengaruh positif dan signifikan terhadap kepuasan kerja penggunanya karena membantu pekerjaan

---

<sup>22</sup>Richard D. Johnson dan Hal G. Gueutal, *Transformation HR Through Tecnology: The Use of e-HR and HRIS in Oranisation*. (NewYork; The SHRIM Foundation 2011).

<sup>23</sup>Rivai Veithzal, *Manajemen Sumber Daya Manusia untuk Perusahaan: Dari Teori ke Praktik*, (Jakarta: Raja Grafindo Persada 2004) h. 475

secara efektif dan efisien melalui informasi yang akurat dan aman sehingga hubungan antara instansi dan staf akan terjalin dengan baik dan bersinergi sesuai teknologi yang berkembang saat ini.<sup>24</sup>

Berdasarkan penjelasan tersebut, maka hipotesis yang diajukan adalah sebagai berikut :

**H<sub>3</sub>: Diduga Sistem Informasi Sumber Daya Manusia Berpengaruh Positif dan Signifikan Terhadap Kepuasan Kerja**

#### **4. Sistem Informasi Manajemen Terhadap Kinerja Karyawan Melalui Kepuasan Kerja**

Perubahan dan peningkatan peran fungsi sumber daya manusia sangat penting untuk mendukung keberhasilan organisasi, peningkatan kinerja pegawai dan kepuasan kerja secara individu ataupun bersama-sama akan mendorong kinerja sumber daya manusia secara keseluruhan dan untuk meningkatkan produktivitas. Menurut William H. DeLone dan Ephraim R. McLean bahwa Kualitas sistem dan kualitas informasi secara tunggal dan bersama-sama memengaruhi baik penggunaan dan kepuasan pengguna sistem informasi dan juga jumlah penggunaan dapat memengaruhi tingkat kepuasan pengguna secara positif atau negatif, ataupun sebaliknya. Pengguna dan kepuasan pengguna sistem informasi adalah pengaruh langsung dari dampak individu dan memengaruhi kinerja individu dan pada akhirnya berdampak terhadap kinerja organisasi<sup>25</sup>. Teori Dua Faktor yang dikemukakan oleh Herzberg disebut juga teori Motivasi -

---

<sup>24</sup>Fahrni Khaerunnisa, "Pengaruh System Informasi Sumber Daya Manusia Terhadap Kinerja Pegawai Dengan Kepuasan Kerja Sebagai Variabel Intervening Pada Badan Kepengawain Dan Pengembangan Sumber Daya Manusia Daerah Kota Makassar", *Skripsi* (Makassar: Fak. Ekonomi dan Bisnis Islam UIN Alauddin Makassar, 2019), h.7.

<sup>25</sup>William H. DeLone dan Ephraim R. McLean, "The DeLone and MeLan Model Of Information System Succes A Ten\_Year Update. *Journal Of Management Information System*", Vol. 19. No. 4 (April 2019), <https://sis.binus.ac.id/2019/04/11/delone-mclean-is-success-model/> . (Diakses 13 November 2021).

Higiene. Faktor hygiene atau faktor ekstrinsik membuat orang merasa “sehat”. Sedangkan faktor motivasi atau faktor intrinsik membuat orang merasa terpacu/termotivasi untuk mencapai sesuatu. Herzberg memaparkan kesimpulan penelitiannya: Ada serangkaian faktor ekstrinsik (atau *job context*) yang menyebabkan rasa tidak puas andaikata faktor tersebut tidak ada. Namun, bila faktor tersebut ada, maka tidak menimbulkan motivasi bagi karyawan. Faktor yang dimaksud adalah kebijaksanaan dan administrasi perusahaan, supervisi, kondisi kerja, hubungan antar pribadi, gaji, status, dan keamanan. Serangkaian faktor ekstrinsik (atau *job content*) yang apabila ada dalam pekerjaan, maka akan dapat menimbulkan kepuasan kerja. Namun, bila faktor ini tidak ada, maka tidak menimbulkan ketidakpuasan yang berlebihan. Faktor ini adalah prestasi, pengakuan, tanggung jawab, kemajuan, kemungkinan untuk berkembang, dan pekerjaan itu sendiri.<sup>26</sup>

Hal tersebut juga sejalan pada penelitian terdahulu oleh Indra Harianur R, bahwa terjadi pengaruh langsung antara kualitas sistem informasi terhadap kinerja individu melalui kepuasan pengguna. Karena berkualitasnya sistem informasi yang diterapkan memberikan pengaruh yang positif dan signifikan terhadap kepuasan pemakai yang cenderung merasa nyaman dan merasa terbantu dalam menyelesaikan pekerjaan melalui sistem tersebut, sehingga tingkat kepuasan kerja yang lebih tinggi terhadap penggunaan sistem informasi tersebut meningkatkan kinerjanya<sup>27</sup>.

---

<sup>26</sup> William H. DeLone dan Ephraim R. McLean, “The DeLone and McLean Model of Information System Success A Ten-Year Update. *Journal Of Management Information System*”, Vol. 19. No. 4 (April 2019), <https://sis.binus.ac.id/2019/04/11/delone-mclean-is-success-model/>. (Diakses 13 November 2021).

<sup>27</sup> Indra Harinur R, “Pengaruh Kualitas Informasi Terhadap Kinerja Individu: Kepuasan Pengguna Sebagai Variabel Intervening”, *Skripsi* (Sukarta: Fak. Ekonomi dan Bisnis Universitas Muhammadiyah Sukarta, 2013), h.9.

Berdasarkan penjelasan diatas, maka hipotesis yang diajukan adalah sebagai berikut :

**H<sub>4</sub>: Diduga Bahwa Sistem Informasi Berpengaruh Positif Dan Signifikan Terhadap Kinerja Karyawan Melalui Kepuasan Kerja**

#### **D. Definisi Operasional Variabel**

Agar menghindari dan mempermudah pemahaman perbedaan pembaca dalam mengartikan atau maksud dari judul skripsi ini, maka dalam penelitian ini variabel bebas atau dependent (X) yaitu sistem informasi sumber daya manusia. Sedangkan yang variabel terikat atau independ (Y) dalam penelitian ini adalah kinerja karyawan. Variable intervening (Z) dalam penelitian ini adalah kepuasan kerja.

##### **1. Sistem Informasi Sumber Daya Manusia (X)**

Sistem Informasi Sumber Daya Manusia merupakan sebuah bentuk interseksi atau pertemuan antara bidang ilmu manajemen sumber daya manusia dan teknologi informasi. Dalam mengukur efektivitas sistem informasi sumber daya manusia yang ada pada karyawan tribun timur Makassar dapat dilakukan dengan memperhatikan indikator ketepatan waktu, keakuratan, relevansi serta kelengkapan informasi yang disediakan.<sup>28</sup>

##### **2. Kinerja Karyawan (Y)**

Kinerja adalah hasil kerja yang dapat dicapai oleh seseorang atau sekelompok orang dalam suatu organisasi, sesuai dengan wewenang dan tanggung jawab masing-masing, dalam rangka upaya mencapai tujuan organisasi. Indicator

---

<sup>28</sup>Veithzal Rivai, dkk, Manajemen sumber daya manusia untuk perusahaan: dari teori ke praktik (Jakarta: Rajawali Pers, 2015), h.280

penilaian kinerja karyawan tribun timur Makassar adalah efektivitas dan efisiensi, tanggung jawab, kedisiplinan serta inisiatif.<sup>29</sup>

### **3. Kepuasan Kerja (Z)**

Kepuasan kerja merupakan sesuatu yang bersifat individual, setiap individu memiliki tingkat kepuasan yang berbeda-beda sesuai dengan sistem nilai yang berlaku pada dirinya, makin tinggi penilaian terhadap kegiatan dirasakan sesuai dengan keinginan individu, maka makin tinggi kepuasannya terhadap kegiatan tersebut. Kepuasan kerja pada karyawan tribun timur Makassar dianalisis berdasarkan jenis pekerjaan, jumlah upah yang didapatkan, promosi, pengawasan kerja serta keterlibatan rekan kerja.<sup>30</sup>

### **E. Penelitian Terdahulu**

Dalam penelitian ini, penulis melakukan pengkajian terhadap hasil-hasil penelitian sebelumnya yang berhubungan dengan subjek yang sedang diteliti. Pengkajian ini diharapkan mampu membantu penulis dalam memecahkan masalah dan menyusun tujuan penelitian yang akan dicapai. Banyaknya perbedaan dari hasil penelitian yang dilakukan memungkinkan adanya kesalahan dalam pengambilan sampel, kesalahan dalam menganalisis data, ataupun kesalahan dalam pengimputan data oleh peneliti sehingga, terjadi perbedaan antara hipotesis yang digunakan oleh peneliti yang mengakibatkan perbedaan dalam hasil penelitiannya. Terdapat beberapa penelitian yang telah dilakukan terkait dengan system informasi sumber daya manusia dan kualitas system informasi.

---

<sup>29</sup> Suyadi Prawirohadiwiryono, Manajemen Sumber Daya Manusia Kebijakan Kinerja Karyawan (Yogyakarta: BPFE UGM, 2008), h. 58

<sup>30</sup>Eka Suhartini, Motivasi, Kepuasan Kerja dan Kinerja (Makassar: Alauddin University Press, 2013), h. 149-150



Secara lebih rinci, adapun penelitian terdahulu yang dianggap memiliki relevansi dan kontribusi terhadap penelitian yang sedang dilakukan penulis adalah sebagai berikut:

*Tabel 1. 1 Penelitian Terdahulu*

No	Nama peneliti	Judul Penelitian	Teknik Analisis Data	Hasil Penelitian
1.	Marhae, Jaenab (2020) Sekolah Tinggi Ilmu Ekonomi Bima	Pengaruh Teknologi Informasi Terhadap Pengembangan Potensi Dan Kinerja Pegawai Di BPMDES Kabupaten Bima	Analisis Regresi berganda SPSS V20	Hasil penelitian ini menunjukkan teknologi informasi berpengaruh signifikan terhadap pengembangan potensi dan kinerja pegawai di BPMDES Kabupaten Bima dengan tingkat hubungan teknologi informasi terhadap pengembangan potensi pegawai di BPMDES Kabupaten Bima adalah kuat, sedangkan tingkat hubungan teknologi informasi terhadap kinerja pegawai di BPMDES Kabupaten Bima adalah rendah.
2.	Citra Dinda Prameswari (2020) Institut Agama Islam Negeri Purwokerto	Adopsi Teknologi Informasi dan Dampaknya Terhadap Kinerja Karyawan (Studi Kasus BPRS Gunung Slamet KC Ajibarang)	Analisis data kualitatif	Dalam mengadopsi teknologi informasi tersebut juga diperlukan tahap – tahap yang dilakukan oleh pihak BPRS, yaitu tahap pengetahuan, tahap persuasi, tahap keputusan, tahap penerapan, tahap konfirmasi. Dampak digunakannya teknologi informasi bagi kinerja karyawan yaitu membantu operasional BPRS sehingga menjadi lebih cepat setiap job desk karyawan, mengurangi dampak fraud, mempermudah pekerjaan karyawan, mempercepat proses pelayanan nasabah



3.	Jimmy Rusjiana (2016) STMIK Mardira Indonesia	Pengaruh Sistem Informasi Sumber daya manusia terhadap kinerja karyawan di PT. Rabbani Bandung	Regresi berganda	sistem informasi sumber daya manusia terhadap kinerja berpengaruh positif dan signifikan, dimana sistem informasi sumber daya manusia sangat penting untuk peningkatan kinerja dengan mengikuti semua standar operasional perusahaan dengan memperhatikan tahapan-tahap yang telah diberlakukan oleh perusahaan.
4.	Fahruni Khaerunnisa (2019) UIN Alaudin Makassar	Pengaruh sistem informasi sumber daya manusia terhadap kinerja pegawai dengan kepuasan kerja sebagai variabel intervening pada badan kepegawaian dan pengembangan sumber daya manusia kabupaten gowa	Regresi berganda	penggunaan Sistem Informasi Sumber Daya manusia berpengaruh positif dan signifikan terhadap kepuasan kerja penggunaannya karena membantu pekerjaan secara efektif dan efisien melalui informasi yang akurat dan aman sehingga hubungan antara instansi dan staf akan terjalin dengan baik dan bersinergi sesuai teknologi yang berkembang saat ini.
5	Mukti Ali (2013) Universitas Mulawarman Samarinda	Pengaruh Kepuasan Kerja terhadap Kinerja Pegawai pada Badan dan Ketahanan Pangan dan Pelaksanaan Penyuluhan Daerah Kota Samarinda	Regresi Berganda	kepuasan kerja berpengaruh positif dan signifikan terhadap Kinerja pegawai. Kinerja pegawai dalam hal tersebut diartikan sebagai hasil kerja yang diperoleh pegawai dalam bekerja dimana hasil kerja tersebut merupakan output pelaksanaan dari tugas pokok dan fungsi pegawai yang telah diatur yang secara keseluruhan akan mencapai tujuan organisasi.

6.	Indra Harianur R (2015) Universitas Muhammadiyah Surakarta	Pengaruh Kualitas sistem informasi terhadap Kinerja individu: Kepuasan Pengguna sebagai variabel intervening (survey terhadap karyawan yang menggunakan Sistem RPPS di UMS)	Regresi Berganda	terjadi pengaruh langsung antara kualitas sistem informasi terhadap kinerja individu melalui kepuasan pengguna. Karena berkualitasnya sistem informasi yang diterapkan memberikan pengaruh yang positif terhadap kepuasan pemakai yang cenderung merasa nyaman dan merasa terbantu dalam menyelesaikan pekerjaan melalui sistem tersebut, sehingga tingkat kepuasan kerja yang lebih tinggi terhadap penggunaan sistem informasi tersebut meningkatkan kinerjanya
----	--	---	------------------	---

#### F. Tujuan dan Kegunaan Penelitian

6.	Indra Harianur R (2015) Universitas Muhammadiyah Surakarta	Pengaruh Kualitas sistem informasi terhadap Kinerja individu: Kepuasan Pengguna sebagai variabel intervening (survey terhadap karyawan yang menggunakan Sistem RPPS di UMS)	Regresi Berganda	terjadi pengaruh langsung antara kualitas sistem informasi terhadap kinerja individu melalui kepuasan pengguna. Karena berkualitasnya sistem informasi yang diterapkan memberikan pengaruh yang positif terhadap kepuasan pemakai yang cenderung merasa nyaman dan merasa terbantu dalam menyelesaikan pekerjaan melalui sistem tersebut, sehingga tingkat kepuasan kerja yang lebih tinggi terhadap penggunaan sistem informasi tersebut meningkatkan kinerjanya
----	--	---	------------------	---

#### G.

##### 1. Tujuan Penelitian

Sejalan dengan rumusan masalah yang telah ditentukan sebelumnya, maka tujuan dari penelitian ini adalah sebagai berikut:

- a. Untuk menganalisis pengaruh pengaruh sistem informasi sumber daya manusia terhadap kinerja karyawan PT. Bosowa Grafika.
- b. Untuk menganalisis pengaruh pengaruh kepuasan kerja terhadap kinerja karyawan PT. Bosowa Grafika.
- c. Untuk menganalisis pengaruh sistem informasi sumber daya manusia terhadap kepuasan kerja PT. Bosowa Grafika.
- d. Untuk menganalisis pengaruh sistem informasi sumber daya manusia terhadap kinerja karyawan melalui kepuasan kerja PT. Bosowa Grafika.

## **2. Manfaat Penelitian**

Secara umum, penulis berharap penelitian ini mampu memberikan kontribusi ataupun masukan pengetahuan kepada setiap pembaca atau pihak-pihak terkait, yakni:

1. Bagi penulis, Manfaat penelitian ini adalah sebagai bagian prasyarat untuk menempuh gelar sarjana manajemen di Fakultas Ekonomi dan Bisnis Islam Universitas Islam Negeri Alauddin Makassar. Selain itu, dengan adanya penelitian ini diharapkan mampu menambah pengetahuan penulis, khususnya dalam hal yang berkaitan dengan system informasi sumber daya manusia.
2. Bagi bagi Instanis, diharapkan dapat memberikan masukan atau saran yang dapat digunakan sebagai bahan pertimbangan untuk mengetahui pentingnya penerapan sistem informasi sumber daya manusia dalam suatu instansi atau perusahaan.

3. Bagi masyarakat, dengan adanya penelitian ini diharapkan dapat menjadi sumber informasi bagi masyarakat tentang system informasi sumber daya manusia.
4. Bagi Akademisi, penulis mengharapkan, jika penelitian ini mampu menjadi referensi bagi penelitian sejenis dan penelitian yang lebih mendalam mengenai pentingnya system informasi sumber daya manusia.



## BAB II

### TINJAUAN TEORITIS

#### A. Teori Sistem Informasi

Sistem Informasi Sumber Daya Manusia (SISDM) adalah sistem yang mengumpulkan dan menjelaskan sumber daya manusia, mengubah data menjadi informasi serta melaporkannya kepada pemakai. Kerja sumber daya manusia adalah melaksanakan empat kegiatan utama yaitu perekrutan dan penerimaan, pendidikan dan pelatihan, manajemen data, serta penghentian dan administrasi tunjangan.<sup>31</sup>

Data yang ditangani oleh sistem informasi sumber daya manusia merupakan campuran elemen-elemen data personil dan akuntansi, maksudnya Sistem Informasi Akuntansi (SIA) menyediakan data akuntansi bagi SISDM sehingga database berisi gambaran yang lengkap dari sumber daya personil keuangan dan non-keuangan.<sup>32</sup>

Sistem informasi sumber daya manusia meliputi :<sup>33</sup>

1. Sistem pendataan tenaga kerja yaitu merupakan suatu pengorganisasian data tenaga kerja baik tetap maupun tidak tetap seperti perekrutan, pendataan kehadiran tenaga kerja.

---

<sup>31</sup> Detrie Vainy Poetri, 'Pengaruh Penggunaan Teknologi Informasi dan Kompetensi Sumber Daya Manusia Terhadap Kinerja Karyawan Dengan Kepuasan Kerja Sebagai Variabel Intervening Di Bank Syariah Mandiri Palembang', *Endocrine*, 3.4 (2018), 29–38

<sup>32</sup> Vincent B.T. Sayudha, 'Pengaruh Pemanfaatan Teknologi Informasi Dan Kesesuaian Tugas Teknologi Informasi Terhadap Kinerja Individual Kantor Pelayanan Pajak Pratama Di Kota Semarang', *Skripsi, Universitas Negeri Semarang*, 2020, 1–152.

<sup>33</sup> H. Budiman, 'Pengaruh Teknologi Informasi Dan Modal Intelektual Terhadap Efektivitas Komunikasi Serta Implikasinya Pada Kinerja Karyawan Pt. Kurnia Purnama Jaya', *Jurnal Manajemen Inovasi*, 8.2 (2018), 51–69..

2. Sistem penggajian tenaga kerja yaitu merupakan suatu pengorganisasian data gaji tenaga kerja meliputi gaji pokok, tunjangan, kompensasi, dan lain-lain.
3. Sistem penilaian tenaga kerja yaitu merupakan pengorganisasian kenaikan jabatan berdasarkan track record kinerja tenaga kerja dan laporan dari absensi tenaga kerja.

Sistem informasi sumber daya manusia akan efektif apabila mampu menghasilkan keputusan sumber daya manusia yang sehat. Sistem tersebut biasanya menggunakan komputer dan teknologi canggih lainnya untuk memproses data sehingga dapat mencerminkan aktivitas-aktivitas harian sebuah perusahaan yang di hasilkan dalam bentuk informasi untuk memudahkan para pengambil keputusan. Tetapi menurut Veithzal Rivai, dkk, Sistem informasi sumber daya manusia tidak perlu terlalu rumit atau bahkan terkomputerisasi, sistem informasi sumber daya manusia bisa saja hanya berupa catatan-catatan gaji ataupun kartu hadir untuk perusahaan kecil atau secara formal sebagaimana sebuah bank data sumber daya manusia yang terkomputerisasi dari perusahaan-perusahaan besar

#### **B. Teori Sumber Daya Manusia**

Setiap organisasi atau perusahaan memerlukan sumber daya untuk mencapai tujuannya. Sumber daya merupakan sumber energi, tenaga, kekuatan (power) yang diperlukan untuk menciptakan daya, gerakan, aktivitas, kegiatan, dan tindakan. Sumber daya tersebut antara lain terdiri atas sumber daya alam, sumber daya finansial, sumber daya manusia, sumber daya ilmu pengetahuan, dan sumber daya teknologi. Diantara sumber tersebut, sumber daya yang terpenting

adalah sumber daya manusia (SDM – human resources). SDM merupakan sumber daya yang digunakan untuk menggerakkan dan menyinergikan sumber daya lainnya untuk mencapai tujuan organisasi. Tanpa SDM, sumber daya lainnya menganggur (idle) dan kurang bermanfaat dalam mencapai tujuan organisasi.<sup>34</sup>

Sumber daya manusia merupakan satu-satunya sumber daya yang memiliki akal perasaan, keinginan, keterampilan, pengetahuan, dorongan, daya, dan karya (rasio, rasa, dan karsa). Semua potensi SDM tersebut berpengaruh terhadap upaya organisasi dalam mencapai tujuan. Betapapun majunya teknologi, perkembangan informasi, tersedianya modal dan memadainya bahan, jika tanpa SDM sulit bagi organisasi itu untuk mencapai tujuannya. Kita harus memahami bahwa sumber daya manusia harus diartikan sebagai sumber dari kekuatan yang berasal dari manusia-manusia yang dapat didayagunakan oleh organisasi.<sup>35</sup>

Dengan berpegangan pada pengertian tersebut, istilah sumber daya manusia adalah manusia bersumber daya dan merupakan kekuatan (power). Pendapat tersebut relevan dalam kerangka berfikir bahwa agar menjadi sebuah kekuatan, sumber daya manusia harus ditingkatkan kualitas dan kompetensinya.

Manajemen sumber daya manusia merupakan bagian dari ilmu manajemen yang memfokuskan perhatiannya pada pengaturan peranan sumber daya manusia dalam kegiatan suatu organisasi. Manajemen ini terdiri dari enam unsur (6 M) yaitu : men, money, metode, materials, machines, dan market. Unsur man

---

<sup>34</sup> Wirawan, Evaluasi kinerja Sumber Daya Manusia, (Jakarta: Salemba Empat, 2012), h.1

<sup>35</sup> Edy Sutrisno, Manajemen Sumber Daya Manusia, (Jakarta: Kencana, 2011), h.3



(manusia) tersebut berkembang menjadi suatu bidang ilmu manajemen yang disebut manajemen sumber daya manusia.<sup>36</sup>

Manajemen sumber daya manusia berkaitan dengan pengelolaan manusia melalui aktifitas-aktifitas organisasi dan fungsi-fungsi operasionalnya. Dengan demikian, sumber daya manusia dapat didefinisikan sebagai suatu proses perencanaan, pengorganisasian, penyusunan staf, penggerakan, dan pengawasan, terhadap pengadaan, pengembangan, pemberian kompensasi, pengintegrasian, pemeliharaan, dan pemisahan tenaga kerja untuk mencapai tujuan organisasi.<sup>37</sup>

### C. Resource Based Theory

Model ini awalnya diusulkan oleh Alvarez dan Busenitz yang meninjau dan mengembangkan teori subjektivis suatu usaha yang berfokus pada individu, pengelolaan finansial, sumber daya dan keterampilan, serta proses penemuan dan kreativitas, yang merupakan jantung dari sebuah usaha. *Resources based theory* merupakan sumber daya suatu usaha sebagai pengendali utama di balik kinerja dan daya saing usaha. Sebuah usaha dapat dinilai sebagai kumpulan dari sumber daya finansial, sumber daya fisik, sumber daya manusia, dan sumber daya organisasi.<sup>38</sup> *Resources based theory* membahas bagaimana suatu usaha dapat mengelola dan memanfaatkan sumber daya yang dimilikinya untuk mencapai keunggulan kompetitif.

---

<sup>36</sup> Detrie Vainy Poetri, 'Pengaruh Penggunaan Teknologi Informasi dan Kompetensi Sumber Daya Manusia Terhadap Kinerja Karyawan Dengan Kepuasan Kerja Sebagai Variabel Intervening Di Bank Syariah Mandiri Palembang', *Endocrine*, 3.4 (2018), 29–38

<sup>37</sup> Anja Svetina Nabergoj, 'A Resource-Based View of Entrepreneurial Creativity and Its Implications to Entrepreneurship Education', *Economic and Business Review*, 16.2 (2014), 163–83.

<sup>38</sup> Franz Kellermanns and others, 'The Resource-Based View in Entrepreneurship: A Content-Analytical Comparison of Researchers' and Entrepreneurs' Views', *Journal of Small Business Management*, 54.1 (2016), 26–48 <<https://doi.org/10.1111/jsbm.12126>>.

Sumber daya usaha pada umumnya bersifat heterogen yang berasal dari kemampuan suatu usaha yang memberikan karakteristik yang unik bagi tiap-tiap usaha yang dibangun.<sup>39</sup> Jay Barney, 1991 dalam Ianxin dan Tong menjelaskan bahwa menurut pandangan *Resource Based Theory* suatu usaha akan semakin unggul dalam persaingan usaha dan mendapatkan kinerja keuangan yang baik dengan cara memiliki, menguasai, dan memanfaatkan aset-aset strategis yang penting (aset berwujud dan tidak berwujud).<sup>40</sup> Sumber daya usaha mengacu pada berbagai elemen dan kombinasinya yang dapat mencapai tujuan strategi suatu usaha yang baru dalam proses penyediaan produk atau pelayanan kepada masyarakat. Teori ini menetapkan kepentingan mendasar subjektivitas dalam penemuan dan kreativitas suatu usaha. Selanjutnya teori ini menjelaskan bahwa persepsi dan pengetahuan usaha tersebut sebagian berasal dari pengalaman pemilik usaha dalam pengaturan bisnis tertentu seperti manajemen perusahaan dan pengelolaan keuangan<sup>41</sup>

Dalam teori ini, hal yang paling utama adalah menentukan sumber daya kunci yang potensial bagi suatu usaha untuk meraih keunggulan kompetitif yang berkelanjutan. Oleh karena itu, perlu dilakukan identifikasi terlebih dahulu terhadap berbagai jenis sumber daya yang dimiliki oleh usaha tersebut.<sup>42</sup> Sumber

---

<sup>39</sup> Yuskar and Dhia Novita, 'Analisis Pengaruh Intellectual Capital Terhadap Nilai Perusahaan Dengan Kinerja Keuangan Sebagai Variabel Intervening Pada Perusahaan Perbankan Di Indonesia', *Jurnal Manajemen Dan Bisnis Sriwijaya*, 12.4 (2014), 331–56 <<https://doi.org/10.29259/jmbs.v12i4.3184>>.

<sup>40</sup> Jianxin Ge and Tong Li, 'Entrepreneurial Resources, Complementary Assets, and Platform Sustainability', *Sustainability (Switzerland)*, 11.16 (2019) <<https://doi.org/10.3390/su11164359>>.

<sup>41</sup> Anja Svetina Nabergoj, 'A Resource-Based View of Entrepreneurial Creativity and Its Implications to Entrepreneurship Education', *Economic and Business Review*, 16.2 (2014), 163–83.

<sup>42</sup> Yasemin Y. Kor, Joseph T. Mahoney, and Steven C. Michael, 'Resources, Capabilities and Entrepreneurial Perceptions', *Journal of Management Studies*, 44.7 (2007), 1187–1212 <<https://doi.org/10.1111/j.1467-6486.2007.00727.x>>.

daya usaha mencakup seluruh asset finansial, kapabilitas, proses organisasi, atribut-atribut, pengetahuan, dan penggunaan sistem teknologi yang dikendalikan oleh sebuah usaha yang memungkinkan usaha tersebut memperbaiki tingkat efisiensi dan efektivitasnya.<sup>43</sup>

Mengacu pada teori ini, perusahaan merupakan kombinasi dari sumber daya dan kemampuan. Ketika sumber daya ini bersifat unik, memiliki nilai, jarang dimiliki oleh perusahaan lain, dan sulit untuk ditiru, penggunaan semuanya dengan cara yang tepat akan memberi kontribusi bagi *sustainable competitive advantage*. Oleh karena itu, memberi perhatian khusus pada sumber daya guna mengakumulasi inovasi dan penggunaan sistem teknologi akan memiliki dampak positif bagi kinerja karyawan dan perusahaan secara luas. Studi menunjukkan penggunaan sistem informasi yang sesuai dalam pengembangan sumber daya manusianya memiliki asosiasi positif yang signifikan terhadap nilai perusahaan dan mendorong terciptanya kepuasan kerja atas setiap elemen dalam organisasi. Mengacu pada teori di atas, teknologi yang lebih besar akan memberi lebih banyak kemudahan bagi tercapainya kinerja yang lebih baik.<sup>44</sup>

Ketika suatu organisasi telah memiliki kemampuan dalam mengelola sumber daya yang dimilikinya tersebut secara efektif. Kombinasi dari asset dan kemampuan akan menciptakan kompetensi yang khas dari sebuah usaha, sehingga mampu meningkatkan kinerja setiap pegawainya.<sup>45</sup> Pemanfaatan teknologi informasi (TI) untuk mendukung berbagai kebutuhan dan perkembangan

---

<sup>43</sup> Steven W Day and Howard Jean-Denis, 'Resource Based View of Social Entrepreneurship: Putting the Pieces Together', *Journal of Strategic Innovation & Sustainability*, 11.2 (2016), 59–69

<sup>44</sup> Subagyo and Sarah Harazaki Lahagu, 'Pengaruh Intellectual Capital Terhadap Kinerja', *Jurnal Riset Akuntansi Dan Keuangan*, 13.1 (2013), 833–62.

<sup>45</sup> Anja Svetina Nabergoj, 'A Resource-Based View of Entrepreneurial Creativity and Its Implications to Entrepreneurship Education', *Economic and Business Review*, 16.2 (2014), 163–83

organisasi pada perusahaan tentu akan mendatangkan sesuatu yang positif. Manfaat teknologi informasi (TI) dalam pengembangan Sumber Daya Manusia untuk hal yang positif tentu akan mendapat banyak dukungan dari berbagai kalangan. Pengaruh manfaatnya kepada kinerja karyawan agar lebih mudah melakukan pekerjaan dengan menggunakan kecanggihan teknologi informasi yang difasilitasi oleh perusahaan tersebut.<sup>46</sup> Pegawai yang melakukan pekerjaannya sesuai dengan alur kerja maka akan merasakan kepuasan dan merasa senang dengan tanggungjawab yang diembang, mengingat segala elemen dalam organisasinya mendorong mereka untuk berkembang dan memudahkan mereka mengakses segala informasi yang bernilai positif dalam pengembangan kemampuannya.<sup>47</sup>

#### **D. Sistem Informasi Sumber Daya Manusia**

##### **1. Pengertian Sistem Informasi Sumber Daya Manusia**

Definisi sistem informasi sumber daya manusia menurut Jogiyanto, merupakan sistem informasi untuk mendukung kegiatan-kegiatan di fungsi sumber daya manusia, fungsi tersebut dulunya bernama fungsi departemen personalia sekarang diubah namanya menjadi fungsi sumber daya manusia untuk menunjukkan bahwa manusia didalam organisasi adalah sumber daya ekonomis yang penting.<sup>48</sup>

Dalam pengertian lain yang diungkapkan oleh Budiman, Sistem informasi sumber daya manusia (*human resources information system*) adalah prosedur

---

<sup>46</sup> Sherly Shylviana Br Purba, 'Pengaruh Kemudahan Dan Kemanfaatan Penggunaan Teknologi Informasi Terhadap Kinerja Karyawan Pada Pusat Penelitian Kelapa Sawit Medan', *Skripsi, Universitas Medan Area*, 2019, 1–128.

<sup>47</sup> Sugiyanto and Santoso.

<sup>48</sup> Detrie Vainy Poetri, 'Pengaruh Penggunaan Teknologi Informasi dan Kompetensi Sumber Daya Manusia Terhadap Kinerja Karyawan Dengan Kepuasan Kerja Sebagai Variabel Intervening Di Bank Syariah Mandiri Palembang', *Endocrine*, 3.4 (2018), 29–38

sistematik untuk pengumpulan, menyimpan, mempertahankan, menarik, dan memvalidasi data yang dibutuhkan oleh sebuah perusahaan untuk meningkatkan keputusan sumber daya manusianya.<sup>49</sup> Sementara menurut Kameswara, sistem informasi sumber daya manusia mempunyai kemampuan untuk mendapatkan informasi yang dibutuhkan atau pilihan banyak orang yang lebih berhubungan dengan aktivitas perencanaan sumber daya manusia.<sup>50</sup>

Dari beberapa pengertian yang telah diuraikan, maka dapat ditarik sebuah kesimpulan jika Sistem Informasi Sumber Daya Manusia (SISDM) adalah sistem yang mengumpulkan dan menjelaskan sumber daya manusia, mengubah data menjadi informasi serta melaporkannya kepada pemakai. Kerja sumber daya manusia adalah melaksanakan empat kegiatan utama yaitu perekrutan dan penerimaan, pendidikan dan pelatihan, manajemen data, serta penghentian dan administratif.

Dalam sistem informasi, sumber daya manusia dibutuhkan untuk mengoperasikan semua sistem informasi yang ada. Sumber daya manusia ini meliputi pemakai akhir dan pakar sistem informasi. 1) Pemakai akhir, adalah orang-orang yang menggunakan sistem informasi atau informasi yang dihasilkan sistem tersebut. 2) Pakar sistem informasi, adalah orang-orang yang mengembangkan dan mengoperasikan sistem informasi. Pakar sistem informasi

---

<sup>49</sup> H. Budiman, 'Pengaruh Teknologi Informasi Dan Modal Intelektual Terhadap Efektivitas Komunikasi Serta Implikasinya Pada Kinerja Karyawan Pt. Kurnia Purnama Jaya', *Jurnal Manajemen Inovasi*, 8.2 (2018), 51–69..

<sup>50</sup> Kameswara Bayu, 'Pengaruh Keterkaitan Teknologi Informasi Terhadap Kinerja Perusahaan Dengan Kemampuan Pengetahuan Manajemen Sebagai Variabel Mediating', *Naskah Publikasi*, 2015, 1–15.

ini meliputi sistem analis, programmer, operator, dan personil tingkat manajerial, teknis dan staf administrasi lainnya.<sup>51</sup>

Tersedianya berbagai fasilitas termasuk sistem informasi akan mendorong peningkatan kinerja pekerja serta mendorong untuk berprestasi yang lebih baik. Menjalankan amanah atau pekerjaan dengan baik dalam islam merupakan amalan yang bersifat duniawi dan ukhrawi yang tidak berorientasi pada kepentingan diri sendiri, tetapi kepada Allah. Memang, dalam ayat –ayat Al-Qur’an tidak dijelaskan dengan jelas apa itu Sistem Informasi ataupun Teknologi dan Komunikasi. Namun sudah banyak ayat-ayat yang telah ditemukan dan dikaji lebih dalam oleh para ilmuwan dan ulama. Sehingga saya dapat menemukan beberapa ayat yang ada kaitannya dengan Sistem Informasi. Hal ini telah dijelaskan dalam Al-Qur’an surah An – Nahl : 16/89 sebagai berikut:

وَيَوْمَ نَبْعَثُ فِي كُلِّ أُمَّةٍ شَهِيدًا عَلَيْهِمْ مِنْ أَنْفُسِهِمْ وَجِئْنَا بِكَ شَهِيدًا عَلَىٰ هَٰؤُلَاءِ ۗ وَنَزَّلْنَا عَلَيْكَ الْكِتَابَ تِبْيَانًا لِكُلِّ شَيْءٍ وَهُدًى وَرَحْمَةً وَبُشْرَىٰ لِلْمُسْلِمِينَ

Terjemahnya:

*“ (Ingatlah) hari (ketika) Kami menghadirkan seorang (Nabi Muhammad) menjadi saksi atas mereka. Kami turunkan Kitab (Al-Qur’an) kepadamu untuk menjelaskan segala sesuatu sebagai petunjuk, rahmat, dan kabar gembira bagi orang-orang muslim.”*

Dalam tafsir Ibn Katsir disebutkan jika tujuan diturunkannya Kitab Al-Qur’an kepada manusia secara berangsur untuk menjelaskan kepada manusia prinsip-prinsip umum segala sesuatu, sebagai petunjuk menuju jalan kebenaran

<sup>51</sup> Vincent B.T. Sayudha, ‘Pengaruh Pemanfaatan Teknologi Informasi Dan Kesesuaian Tugas Teknologi Informasi Terhadap Kinerja Individual Kantor Pelayanan Pajak Pratama Di Kota Semarang’, *Skripsi, Universitas Negeri Semarang*, 2020, 1–152.



dan kedamaian, serta rahmat dan kabar gembira bagi orang yang berserah diri sepenuh hati kepada Allah.<sup>52</sup>

Dalam ayat ini secara tidak langsung Allah mengajarkan kepada manusia untuk menggunakan sebuah alat atau benda sebagai suatu media dalam menjelaskan segala sesuatu. Sebagaimana Allah Swt menurunkan Al Qur'an kepada Nabi Muhammad Saw untuk menjelaskan segala sesuatu, maka sudah sepatutnya jika seorang menggunakan suatu media tertentu dalam menjelaskan segala hal. Maka suatu media informasi yang digunakan dalam suatu aktivitas dapat memudahkan manusia untuk meningkatkan kinerja dan memperoleh segala informasi dengan lebih mudah dan akurat.

Sistem informasi sumber daya manusia akan efektif apabila mampu menghasilkan keputusan sumber daya manusia yang sehat. Sistem tersebut biasanya menggunakan komputer dan teknologi canggih lainnya untuk memproses data sehingga dapat mencerminkan aktivitas-aktivitas harian sebuah perusahaan yang di hasilkan dalam bentuk informasi untuk memudahkan para pengambil keputusan. Adapun indikator sistem informasi sumber daya manusia meliputi:<sup>53</sup>

- a. Sistem pendataan tenaga kerja yaitu merupakan suatu pengorganisasian data tenaga kerja baik tetap maupun tidak tetap seperti perekrutan, pendataan kehadiran tenaga kerja;

---

<sup>52</sup> Ad-Damsyiqy, Al Imam Al Jalil Al Hafid, and Imad Addin Abi Al Fida Ismail Bin Katsir., *Tafsir Al Qur'an Al Karim. Bairud* (Bairud: Maktabah Annur Al Ilmiyah, 1991)

<sup>53</sup> Mukhammad Hilmi Muzakki, Heru Susilo, and Saiful Rahman Yuniarto, 'Pengaruh Penggunaan Teknologi Informasi Terhadap Kinerja Karyawan (Studi Pada Karyawan PT. TELKOM Pusat Divisi Regional V Surabaya)', *Jurnal Administrasi Bisnis (JAB)*, 39.2 (2016), 169–75.

- b. Sistem penggajian tenaga kerja yaitu merupakan suatu pengorganisasian data gaji tenaga kerja meliputi gaji pokok, tunjangan, kompensasi, dan lain-lain.
- c. Sistem penilaian tenaga kerja yaitu merupakan pengorganisasian kenaikan jabatan berdasarkan track record kinerja tenaga kerja dan laporan dari absensi tenaga kerja

## 2. Indikator Sistem Informasi Sumber Daya Manusia

Sistem Informasi SDM memberikan sarana pengumpulan, peringkasan, dan penganalisisan data yang berhubungan erat dengan manajemen kepegawaian dan perencanaan pegawai. Kebutuhan informasi yang berhubungan dengan fungsi-fungsi kepegawaian sangatlah banyak. Sebagai contoh, penilaian suplai pegawai melibatkan penyimpanan catatan-catatan tentang para pegawai yang ada di seluruh perusahaan. Aktivitas rekrutmen, seleksi, pelatihan dan pengembangan, manajemen karir, kompensasi, dan hubungan pegawai juga menuntut informasi yang tepat waktu dan akurat untuk pengambilan keputusan. Jika informasi tidak relevan dengan rencanarencana strategis bisnis perusahaan, maka informasi tersebut tidak dimasukkan dalam Sistem Informasi SDM.<sup>54</sup>

Menurut Veithzal Rivai, dkk, sebuah sistem informasi sumber daya manusia haruslah dirancang untuk menyediakan informasi. Adapun yang menjadi indikator Sistem Informasi SDM pada umumnya meliputi:<sup>55</sup>

- a. Fungsi Masukan

---

<sup>54</sup> Detrie Vainy Poetri, 'Pengaruh Penggunaan Teknologi Informasi dan Kompetensi Sumber Daya Manusia Terhadap Kinerja Karyawan Dengan Kepuasan Kerja Sebagai Variabel Intervening Di Bank Syariah Mandiri Palembang', *Endocrine*, 3.4 (2018), 29–38

<sup>55</sup> Veithzal Rivai Zainal, *Manajemen Sumber Daya Manusia Untuk Perusahaan: Dari Teori Ke Praktik* (Jakarta: Rajawali Press, 2015).

Memasukan segala macam informasi pegawai ke dalam Sistem Informasi Sumber Daya Manusia.

b. Fungsi Pemeliharaan Data

Memperbarui atau menambahkan data baru kedalam basis data yang ada.

c. Fungsi Keluaran

Output atau informasi yang dihasilkan oleh sebuah sistem informasi harus memproses keluaran tersebut dalam cara yang dapat dimengerti oleh para pemakai.

Kualitas informasi sangatlah penting bagi personalia untuk digunakan menyusun kegiatan- kegiatan perusahaan yang akan dijalankan, kemampuan perusahaan dalam memperoleh, menyimpan, memelihara dan menggunakan informasi personalia merupakan faktor yang penting bagi manajemen sumber daya manusia. Dengan menggunakan konsep sistem informasi SDM , manajer SDM dan manajer-manajer lini dapat memanggil semua informasi yang di butuhkan untuk keputusan-keputusan perekrutan, promosi, penggajian, atau pengembangan.<sup>56</sup>

## **E. Kinerja Karyawan**

### **1. Definisi Kinerja Karyawan**

Kinerja adalah hasil kerja yang dapat dicapai oleh seseorang atau sekelompok orang dalam suatu organisasi, sesuai dengan wewenang dan tanggung jawab masing-masing, dalam rangka upaya mencapai tujuan organisasi

---

<sup>56</sup> Tri Wahyuni, 'Pengaruh Penerapan Teknologi Informasi Terhadap Kinerja Karyawan Dengan Kemampuan Pengguna Sebagai Variabel Moderasi', *Skripsi, Sunan Ampel Surabaya*, 2018, 1-110.

bersangkutan secara legal, tidak melanggar hukum dan sesuai dengan moral dan etika. Ini menjelaskan bahwa kinerja adalah tingkat keberhasilan seseorang atau lembaga dalam melaksanakan pekerjaannya.<sup>57</sup>

Definisi kinerja dikemukakan oleh Cascio dalam Prameswari, yang menyatakan bahwa kinerja merujuk pada keberhasilan karyawan terhadap tugas – tugas yang diberikan. Pendapat – pendapat ini menjelaskan bahwa kinerja identik dengan hasil kerja seseorang. Paterson menjelaskan, kinerja adalah penerapan kompetensi untuk mencapai keberhasilan tujuan – tujuan perusahaan melalui pelaksanaan suatu tugas pekerjaan.<sup>58</sup>

Sudut pandang kinerja dalam Islam menggaris bawahi setelah manusia sebagai pelaku ekonomi mengoptimalkan seluruh sumber daya yang ada sebagai media untuk kehidupan di dunia ini. Allah SWT dalam Q.S Al-Kahfi/ 18:7 menegaskan sebagai berikut:

إِنَّا جَعَلْنَا مَا عَلَى الْأَرْضِ زِينَةً لِّهَا لِنَبْلُوَهُمْ أَيُّهُمْ أَحْسَنُ عَمَلًا ۗ

Terjemahnya:

*“Sesungguhnya Kami telah menjadikan apa yang ada di atas bumi sebagai perhiasan baginya agar Kami menguji mereka siapakah di antaranya yang lebih baik perbuatannya.”<sup>59</sup>*

<sup>57</sup> Kameswara Bayu, ‘Pengaruh Keterkaitan Teknologi Informasi Terhadap Kinerja Perusahaan Dengan Kemampuan Pengetahuan Manajemen Sebagai Variabel Mediating’, *Naskah Publikasi*, 2015, 1–15

<sup>58</sup> Citra Dinda Prameswari, ‘Adopsi Teknologi Informasi dan Dampaknya Terhadap Kinerja Karyawan ( Studi Kasus BPRS Gunung Slamet KC Ajibarang )’, *Skripsi, IAIN Purwokerto*, 2020, 1–114.

<sup>59</sup> Departemen Agama RI, *Al-Qur’an Dan Terjemahan*, 8th edn (Bandung: CV Penerbit Diponegoro, 2015). h. 126. Agama RI.

Menurut tafsir Ibnu Katsir Berdasarkan ayat di atas, Islam mengajarkan bahwa umat Islam harus giat mencari rizki dalam hal mencapai kebutuhan hidup dunia yaitu sehari-hari namun tetap dengan tidak meninggalkan perintah-perintah Allah untuk mendapatkan kebahagiaan di akhirat. Islam menyuruh umatnya untuk mencari rizki yang berkah mendorong berproduksi dan menekuni aktifitas ekonomi diberbagai bidang usaha seperti pertanian, perkebunan, perdagangan maupun industri, dengan bekerja setiap individu dapat memberikan pertolongan pada kaum kerabatan maupun yang membutuhkannya. Ikut berpartisipasi bagi kemaslahtan umat dan bertindak di jalan Allah dalam menegakan kalimat-Nya, karena Islam memerintakan pemeluknya untuk bekerja, dan memberi bobot perintah bekerja tersebut sepadan dengan perintah shalat, shadaqah dan jihat ditangan Allah.<sup>60</sup>

Meningkatnya kinerja karyawan akan meningkatkan pula kinerja perusahaan. Untuk mendorong karyawan dalam melakukan pekerjaannya agar dapat menghasilkan hasil terbaik yaitu dengan cara memotivasi yang dimulai dengan mempelajari bagaimana cara mempengaruhi perilaku masing individu dari karyawan tersebut. Pemberian pujian dan diterimanya karyawan sebagai anggota kelompok kerja oleh organisasi secara ikhlas dan terhormat juga pada umumnya berakibat pada tingkat kepuasan kerja yang tinggi. Misalnya seseorang dalam pekerjaannya mempunyai otonomi untuk bertindak, memberikan sumbangan penting dalam keberhasilan perusahaan dan karyawan memperoleh umpan balik tentang hasil pekerjaan yang dilakukannya, sehingga yang bersangkutan akan merasa puas dan terciptanya dorongan motivasi untuk meningkatkan kinerjanya.<sup>61</sup>

---

<sup>60</sup> Ad-Damsyiqy, Hafid, and Katsir.

<sup>61</sup> Muzakki, Susilo, and Yuniarto.

Selain itu, Situasi lingkungan yang baik juga akan berpengaruh pada tingkat kepuasan seseorang sehingga mendorong pekerja untuk melakukan pekerjaan yang akan menghasilkan hasil yang optimal.<sup>62</sup> Hasil kerja seseorang akan memberikan umpan balik bagi orang itu sendiri untuk selalu aktif melakukan pekerjaannya secara baik dan diharapkan akan menghasilkan mutu pekerjaan yang baik pula. Pendidikan memengaruhi kinerja seseorang karena dapat memberikan wawasan yang lebih luas untuk berinisiatif dan berinovasi dan selanjutnya berpengaruh terhadap kinerjanya.

Menurut Dessler dalam Nurcahyani, penilaian kerja terdiri dari tiga langkah, pertama mendefinisikan pekerjaan berarti memastikan bahwa atasan dan bawahan sepakat dengan tugas-tugasnya dan standar jabatan. Kedua, menilai kinerja berarti membandingkan kinerja aktual atasan dengan standar-standar yang telah ditetapkan, dan ini mencakup beberapa jenis tingkat penilaian. Ketiga, sesi umpan balik berarti kinerja dan kemajuan atasan dibahas dan rencana-rencana dibuat untuk perkembangan apa saja yang dituntut.<sup>63</sup>

## **2. Indikator Kinerja Karyawan**

Dalam rangka mengetahui tingkat keberhasilan kinerja pegawai, maka perlu ada pengukuran kinerja. Pengukuran kinerja ini digunakan untuk penilaian atas keberhasilan atau kegagalan pelaksanaan kegiatan/program/kebijakan sesuai dengan sasaran dan tujuan yang telah ditetapkan dalam rangka mewujudkan visi dan misi organisasi. Pengukuran kinerja tersebut mencakup indikator-indikator

---

<sup>62</sup> Kameswara Bayu, 'Pengaruh Keterkaitan Teknologi Informasi Terhadap Kinerja Perusahaan Dengan Kemampuan Pengetahuan Manajemen Sebagai Variabel Mediating', *Naskah Publikasi*, 2015, 1–15

<sup>63</sup> Nurcahyani, N.M ., & Adnyani, 'Pengaruh Kompensasi Dan Motivasi Terhadap Kinerja Karyawan Dengan Kepuasan Kerja Sebagai Variabel Interventing Pada PT. Sinar Sosro Pabrik Bali', *E-Jurnal Manajemen Unud*, 5.1 (2016), 500–532.



mencapaian kinerja. Penilaian kinerja merupakan upaya membandingkan prestasi actual karyawan dengan prestasi kerja dengan yang diharapkan darinya. Dalam penilaian kinerja karyawan tidak hanya menilai hasil fisik, tetapi pelaksanaan pekerjaan secara keseluruhan yang menyangkut berbagai bidang seperti kemampuan kerja, kerajinan, kedisiplinan, hubungan kerja atau hal-hal khusus sesuai dengan bidang dan level pekerjaan yang dijabatnya. Menurut Dessler terdapat beberapa indikator dalam penilaian kinerja yang populer, yaitu:<sup>64</sup>

a. Efektivitas dan Efisiensi

Efektivitas dari suatu organisasi dapat terwujud apabila tujuan dari organisasi tersebut dapat dicapai sesuai dengan kebutuhan yang telah direncanakan. Sedangkan efisiensi berkaitan dengan pengorbanan yang dikeluarkan dalam mencapai tujuan tersebut.

b. Tanggung Jawab Tanggung

Tanggung jawab adalah bagian dari wewenang atau tugas yang dibebankan kepada pegawai tersebut, bila ada wewenang berarti dengan sendirinya muncul tanggung jawab.

c. Disiplin

Disiplin adalah karyawan atau pegawai yang taat pada hukum ataupun peraturan yang berlaku. Disiplin pegawai sebagai ketaatan pegawai bersangkutan dalam menghormati perjanjian kerja dimana pegawai tersebut bekerja.

---

<sup>64</sup> Gary Dessler, *Human Resource Management 8th Edition* (New Jersey: Prentice- Hall, 2000).

#### d. Inisiatif

Inisiatif seorang pegawai berkaitan dengan daya pikir, kreativitas dalam bentuk ide untuk sesuatu yang berkaitan dengan tujuan organisasi.

Dalam islam, kinerja menjadi sebuah keharusan sebagaimana Allah SWT menyatakan bahwa segala apa yang dikerjakan oleh hambanya tentu ia akan mendapatkan balasannya. Manusia didalam bekerja dilarang untuk curang karena Allah SWT maha melihat segala sesuatu. Makna bekerja bagi seorang muslim adalah suatu upaya yang sungguh-sungguh dengan mengerahkan seluruh aset, pikir dan sikirnya untuk mengaktualisasikan atau menampakkan dirinya sebagai hamba Allah yang harus menundukan dunia dan menempatkan dirinya sebagai bagian dari masyarakat yang terbaik (*khairul ummah*) atau dengan kata lain dapat dikatakan bahwa hanya dengan bekerja manusia itu memanusiakkan dirinya.<sup>65</sup>

## F. Kepuasan Kerja

### 1. Definisi Kepuasan Kerja

Salah satu aspek yang mempengaruhi kinerja pegawai yang diberikan adalah kepuasan kerja, artinya dengan tingkat kepuasan kerja yang tinggi biasanya pegawai akan memberikan kinerja yang baik, begitu juga sebaliknya ketika pegawai tidak mengalami kepuasan maka kinerja yang diberikan tidak maksimal.<sup>66</sup> Pada dasarnya Kepuasan kerja merupakan sesuatu yang bersifat individual, setiap individu memiliki tingkat kepuasan yang berbeda-beda sesuai dengan sistem nilai yang berlaku pada dirinya, makin tinggi penilaian terhadap

---

<sup>65</sup> Dodik Jatmika and Mardiana Andarwati, 'Pengaruh Pengembangan Sumberdaya Manusia Terhadap Kinerja Pegawai Melalui Kepuasan Kerja Pegawai Kementerian Agama Di Jombang', *Seminar Nasional Sistem Informasi*, 2.1 (2017), 395–407.

<sup>66</sup> Muh. Natsir and Sari Citra Wulandari, 'Motivasi Terhadap Kinerja Karyawan Dengan Kepuasan Kerja Sebagai Variabel Intervening', *Jurnal Analisis Bisnis Ekonomi*, 11.2 (2019), 158–67.

kegiatan dirasakan sesuai dengan keinginan individu, maka makin tinggi kepuasannya terhadap kegiatan tersebut.<sup>67</sup>

Kepuasan kerja merupakan salah satu faktor yang sangat penting untuk mendapatkan hasil kerja yang optimal. Karyawan dengan kepuasan kerja yang tinggi memiliki semangat kerja yang tinggi pula, sehingga prestasi kerjanya akan maksimal pula. Sebaliknya karyawan dengan kepuasan kerja yang rendah, menyebabkan prestasi kerjanya dan ini akan sangat berdampak bagi perusahaan. Kinerja karyawan sangat berdampak pada maksimal-nya kinerja perusahaan. Itulah yang menyebabkan kepuasan kerja karyawan dinilai sangat penting terutama untuk menunjang kinerja perusahaan dalam persaingan di era globalisasi ini. Dengan demikian produktivitas dan hasil kerja karyawan akan meningkat secara optimal.<sup>68</sup>

Morse dalam Natsir & Wulandari mengemukakan bahwa pada dasarnya, kepuasan kerja tergantung kepada apa yang diinginkan seseorang dari pekerjaannya dan apa yang mereka peroleh. Orang yang paling tidak merasa puas adalah mereka yang mempunyai keinginan paling banyak, tetapi mendapat yang paling sedikit. Sedangkan yang paling merasa puas adalah orang yang menginginkan banyak dan mendapatkannya.<sup>69</sup>

Dalam melakukan pekerjaan maka ada kepuasan yang tidak serta merta berkaitan langsung dengan output yang diperoleh. Rasa bersyukur yang telah ada hendaknya selalu ditumbuhkan dengan selalu melihat kepada golongan bawah,

---

<sup>67</sup> Alya Muftahira, 'Pengaruh Stres Kerja, Komunikasi Internal Dan Lingkungan Kerja Terhadap Kinerja Karyawan Pada Badan Kepegawaian Dan Pengembangan Sumber Daya Manusia Daerah Kota Makassar', *Journal of Chemical Information and Modeling*, 53.9 (2019), 1–129.

<sup>68</sup> Sukidi Sukidi and Farid Wajdi, 'Pengaruh Motivasi, Kompensasi, Dan Kepuasan Kerja Terhadap Kinerja Pegawai Dengan Kepuasan Kerja Sebagai Variabel Intervening', *Jurnal Manajemen Daya Saing*, 18.2 (2017), 79 <<https://doi.org/10.23917/dayasaing.v18i2.4505>>.

<sup>69</sup> Natsir and Wulandari.

sebagaimana hadits Nabi yang diriwayatkan oleh Abu Hurairah RA, dia berkata: “Rasulullah saw pernah bersabda, "Lihatlah orang yang dibawahmu, jangan lihat orang yang diatasmu. Dengan begitu maka kamu tidak menganggap kecil terhadap nikmat Allah yang kau terima." (HR Bukhari-Muslim). Hal ini juga telah dijelaskan dalam Al Quran sebagaimana firman Allah dalam QS. Ibrahim/14 : 7

وَإِذْ تَأَذَّنَ رَبُّكُمْ لَئِن شَكَرْتُمْ لَأَزِيدَنَّكُمْ وَلَئِن كَفَرْتُمْ إِنَّ عَذَابِي لَشَدِيدٌ

Terjemahnya::

“(Ingatlah) ketika Tuhanmu memaklumkan, “Sesungguhnya jika kamu bersyukur, niscaya Aku akan menambah (nikmat) kepadamu, tetapi jika kamu mengingkari (nikmat-Ku), sesungguhnya azab-Ku benar-benar sangat keras.”

Dalam tafsir kementrian Agama disebutkan jika Berbagai sarana telah disediakan bagi tumbuhnya rasa syukur, sabar dan ikhlas dalam diri, baik berupa kenikmatan ataupun ujian, bertafakkur terhadap- nya, ambil nilai hikmah, evaluasi diri dan melihat dari dekat ujian yang ditimpa- kan, tuntutan menyempurnakan ikhtiar, selalu husnuzhan kepada Allah, jangan berputus asa dari rahmat-Nya. Gaji yang relatif kecil, lingkungan kerja yang kurang kondusif, atasan yang kurang berkompeten, dan lainnya bagi mereka bukan sebuah bencana, tetapi lebih merupakan ujian yang dijanjikan Allah swt yang akan berbuah pada meningkatnya kualitas (kesadaran) iman dalam bekerja, sehingga hidup tetap optimis untuk maju, bukan malah menyerah pada keadaan. sebaliknya jika

karyawan tidak merasakan kualitas kehidupan yang baik maka absenteisme dan turnover baik secara sukarela atau disengaja dapat meningkat.<sup>70</sup>

## 2. Indikator Kepuasan Kerja

Kepuasan kerja berhubungan dengan variabel-variabel seperti turnover, tingkat absensi, umur, tingkat pekerjaan, dan ukuran organisasi perusahaan. Hal ini sesuai dengan pendapat Keith Davis dalam Sukidi yang mengemukakan bahwa *“Job satisfaction is related to a number of major employee variables, such as turnover, absences, age, occupation, and size of the organization in which an employee works”*.<sup>71</sup> Adapun hal-hal yang dapat mempengaruhi tingkat kepuasan kerja seorang pegawai menurut Keith adalah sebagai berikut:

- a. Tingkat kehadiran (absen) kerja. Pegawai-pegawai yang kurang puas cenderung tingkat ketidakhadirannya (absen) tinggi. Mereka sering tidak hadir kerja dengan alasan yang tidak logis dan subjektif.
- b. Umur. Ada kecenderungan pegawai yang tua lebih merasa puas daripada pegawai yang berumur relatif muda. Hal ini diasumsikan bahwa pegawai yang lebih tua lebih berpengalaman menyesuaikan diri dengan lingkungan pekerjaan. Sedangkan pegawai usia muda biasanya mempunyai harapan yang ideal tentang dunia kerjanya, sehingga apabila antara harapannya dengan realita kerja terdapat kesenjangan atau ketidakseimbangan dapat menyebabkan mereka menjadi tidak puas.
- c. Tingkat pekerjaan. Pegawai-pegawai yang menduduki tingkat pekerjaan yang lebih tinggi cenderung lebih puas daripada pegawai yang

---

<sup>70</sup> Departemen Agama RI, *Al-Qur'an Dan Terjemahan*, 8th edn (Bandung: CV Penerbit Diponegoro, 2015)

<sup>71</sup> Sukidi Sukidi and Farid Wajdi, 'Pengaruh Motivasi, Kompensasi, Dan Kepuasan Kerja Terhadap Kinerja Pegawai Dengan Kepuasan Kerja Sebagai Variabel Intervening', *Jurnal Manajemen Daya Saing*, 18.2 (2017), 79 <<https://doi.org/10.23917/dayasaing.v18i2.4505>>.

menduduki tingkat pekerjaan yang lebih rendah. Pegawai-pegawai yang tingkat pekerjaannya lebih tinggi menunjukkan kemampuan kerja yang baik dan aktif dalam mengemukakan ide-ide serta kreatif dalam pekerjaan.

- d. Ukuran organisasi. Ukuran organisasi perusahaan dapat mempengaruhi kepuasan pegawai. Hal ini karena besar kecil suatu perusahaan berhubungan pula dengan koordinasi, komunikasi, dan partisipasi pegawai.

Sementara itu, indikator-indikator kepuasan kerja menurut Robbins dalam Eka meliputi antara lain:<sup>72</sup>

- a. Pekerjaan, Isi pekerjaan yang dilakukan seseorang apakah memiliki elemen yang memuaskan.
- b. Upah Jumlah bayaran yang diterima seseorang sebagai akibat dari pelaksanaan kerja apakah sesuai dengan kebutuhan yang dirasakan adil.
- c. Promosi Kemungkinan seseorang dapat berkembang melalui kenaikan jabatan.
- d. Pengawas Seseorang yang senantiasa memberikan perintah atas petunjuk dalam pelaksanaan kerja.
- e. Rekan kerja, Teman-teman kepada siapa seseorang senantiasa berinteraksi dalam pelaksanaan pekerjaan. Seseorang dapat merasakan rekan kerjanya sangat menyenangkan atau tidak menyenangkan.

---

<sup>72</sup> Eka Suhartini, *Motivasi, Kepuasan Kerja Dan Kinerja* (Makassar: lauddin University Press, 2013).



## **G. Analisa Hubungan Antar Variabel-Variabel Penelitian**

### **1. Hubungan Sistem Informasi Sumber Daya Manusia terhadap Kinerja Pegawai**

Sistem informasi sumber daya manusia mampu meningkatkan kinerja ketika kebutuhan akan informasi yang cepat, tepat, dan ketersediaan data untuk proses pengambilan keputusan tersebut dibutuhkan, dengan adanya fasilitas komputer telah menyerdehanakan tugas menganalisis data dalam jumlah sangat besar dan menjadi bantuan yang tak ternilai dalam manajemen sumber daya manusia, dari pemrosesan penggajian sampai pada penyimpanan data atau dokumen, dengan perangkat keras, perangkat lunak dan basis data komputer, sebuah organisasi tidak hanya dapat menyimpan catatan dan informasi dengan lebih baik tapi juga untuk mengambilnya dengan sangat mudah.

Dari hasil penelitian yang telah dilakukan oleh Jimmy Rusjiana pada tahun 2016, ditemukan bahwa Pengaruh Sistem Informasi SDM berpengaruh secara positif dan signifikan terhadap Kinerja Karyawan di PT Rabbani, dimana Sistem Informasi SDM sangat penting untuk meningkatkan kinerja. Guna untuk meningkatkan pengaruh sistem informasi SDM terhadap kinerja karyawan, dengan mengikuti semua Standar Operasional Perusahaan dengan memperhatikan tahapan-tahapannya yang telah diberlakukan oleh perusahaan. Perlu juga adanya perbaikan didalam sistem penerimaan karyawan atas dasar kompetensi yang disesuaikan atas pengetahuan atau pendidikan dan keahlian yang linier dengan

kebutuhan yang ada. Serta, perlu pelatihan - pelatihan yang dilakukan secara periodik di dalam mengantisipasi perubahan teknologi<sup>73</sup>.

## **2. Hubungan Sistem Informasi Sumber Daya Manusia terhadap Kepuasan Kerja**

Pengembangan sumber daya manusia merupakan suatu proses mengembangkan keahlian karyawan untuk dapat bekerja secara profesional. Ketika karyawan dapat bekerja secara profesional, maka kepuasan kerja dapat dicapai<sup>74</sup>. Pengembangan sumber daya manusia juga berarti memberikan kewenangan pada karyawan (*empowerment*), memberi kesempatan pada individu untuk mengontrol karir mereka serta untuk mengembangkan pola kehidupannya, sehingga dapat meningkatkan kepuasan kerja<sup>75</sup>.

Penelitian terdahulu oleh Ahmad Suffian Mohd Zahari, bahwa penggunaan Sistem Informasi Sumber Daya manusia berpengaruh positif dan signifikan terhadap kepuasan kerja penggunaannya karena membantu pekerjaan secara efektif dan efisien melalui informasi yang akurat dan aman sehingga hubungan antara instansi dan staf akan terjalin dengan baik dan bersinergi sesuai teknologi yang berkembang saat ini<sup>76</sup>.

## **3. Hubungan Kepuasan Kerja terhadap Kinerja Pegawai**

Menurut Gibson dalam buku Wibowo, bahwa antara kinerja dan kepuasan

<sup>73</sup>Jimmy Rusjiana, "Pengaruh Sistem Informasi Sdm Terhadap Kinerja Karyawan Di Pt. Rabbani Bandung", Vol. 10 no.1 (Juni 2016), h. 21-29. <https://core.ac.uk/download/pdf/291480152.pdf>. (Diakses 12 November 2021).

<sup>74</sup>R Pio., Nimran, U., Alhabsji, T., Hamid, D, "Pengaruh Kepemimpinan Spiritual Terhadap Perilaku Etis, Kualitas Kehidupan Kerja, Kepuasan Kerja, Komitmen Oragnisasional dan Kinerja KaryawanJ", Vol. 10 no.4 (April 2015), Jurnal Development Research of Management.

<sup>75</sup>Erni Monalis, "Pengembangan Sumber Daya Manusia dan Kepuasan Kerja Terhadap Kinerja Karyawan", Vol. 1 no.3 (2020), <file:///C:/Users/LENOVO/Downloads/29738-61631-2-PB.pdf>. (Diakses 13 November 2021).

<sup>76</sup>Ahmad Suffian Mohd Zahari, "Kepuasan kerja pengguna pada Sistem informasi sumber daya manusia: Studi kasus pada petugas kepolisian di Trengganu, Malaysia", Jurnal lingkungan terapan, Vol.7, No. 10 (2017): h. 62-63

kerja memiliki hubungan yang timbal balik, di satu sisi dikatakan kepuasan kerja meningkatkan kinerja sehingga pekerja yang puas akan lebih produktif, dan disisi lain dapat pula terjadi kepuasan kerja disebabkan oleh adanya kinerja atau prestasi kerja sehingga pekerja yang lebih produktif akan mendapatkan kepuasan<sup>77</sup>.

Penelitian yang dilakukan oleh Christian G. Makalus ditemukan bahwa Kepuasan kerja mempunyai pengaruh yang sangat kuat dalam mempengaruhi terciptanya kinerja karyawan PT.BPR Prisma Dana Manado secara optimal, nilai R (korelasi) yang dihasilkan adalah 0,986, maka dapat dikatakan bahwa kepuasan kerja dan kinerja karyawan berhubungan positif dan signifikan yang artinya adalah kemampuan variabel kepuasan kerja dalam mempengaruhi kinerja karyawan di PT.BPR Prisma Dana Manado sangat besar<sup>78</sup>.

#### **4. Hubungan Sistem Informasi Sumber Daya Manusia terhadap Kinerja Pegawai Melalui Kepuasan Kerja**

Perubahan dan peningkatan peran fungsi sumber daya manusia sangat penting untuk mendukung keberhasilan organisasi, peningkatan kinerja karyawan dan kepuasan karyawan secara individu ataupun bersama-sama akan mendorong kinerja sumber daya manusia secara keseluruhan dan untuk meningkatkan produktivitas.

Dalam penelitian terdahulu yang dilakukan oleh Indra Harianur R, bahwa terjadi pengaruh langsung antara kualitas sistem informasi terhadap kinerja individu melalui kepuasan pengguna. Karena kualitasnya sistem informasi yang diterapkan memberikan pengaruh yang positif terhadap kepuasan pemakai

<sup>77</sup>Wibowo, Manajemen Kinerja (Jakarta: PT. Raja Grafindo Persada, 2014), h. 43

<sup>78</sup>Christian G. Makalus, "Pengaruh Kepuasan Kerja Terhadap Kinerja Karyawan Pada Pt Bpr Prisma Dana Manado", Vol. 2 no.1 (April 2017), h. 6-7. <https://media.neliti.com/media/publications/269358-pengaruh-kepuasan-kerja-terhadap-kinerja-43787954.pdf> (Diakses 12 November 2021).

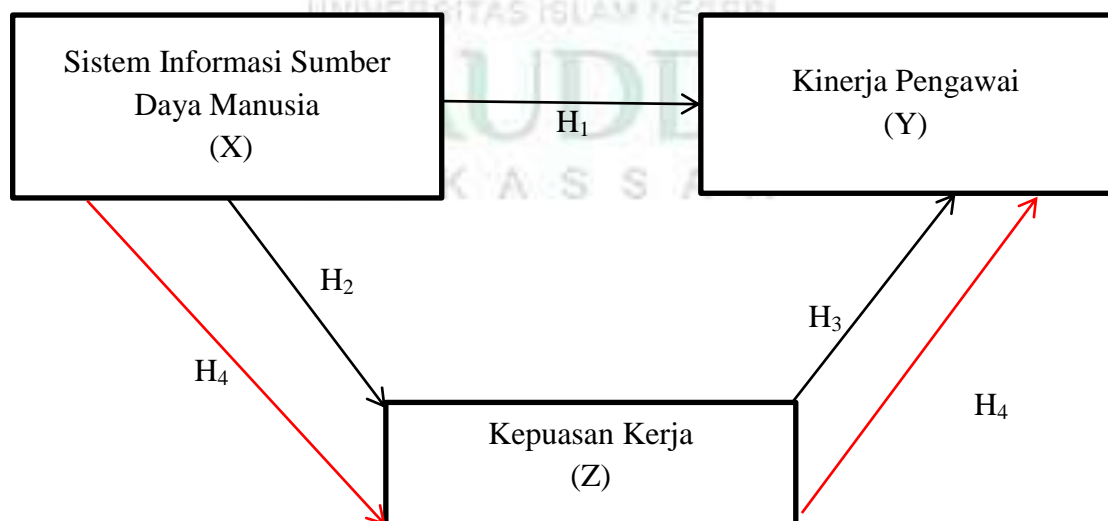
yang cenderung merasa nyaman dan merasa terbantu dalam menyelesaikan pekerjaan melalui sistem tersebut, sehingga tingkat kepuasan kerja yang lebih tinggi terhadap penggunaan sistem informasi tersebut meningkatkan kinerjanya<sup>79</sup>.

## H. Kerangka Pikir

Kerangka pikir dalam suatu penelitian digunakan agar penelitian dapat dipahami secara mudah, sistematis, baik. Kerangka pikir menunjukkan alur-alur yang dimaksudkan sesuai dengan tujuan dan judul yang diangkat. Kerangka berhubungan dengan berbagai faktor yang telah peneliti identifikasi sebagai masalah penting.

Pada penelitian ini yang terdiri dari Sistem Informasi Sumber Daya Manusia ( $X_1$ ) digunakan sebagai variabel dependen. Sementara Kinerja Pegawai ( $Y$ ) dijadikan sebagai variabel independent dan Kepuasan Kinerja ( $Z$ ) sebagai variabel intervening. Secara lebih jelas alur konsep penelitian ini dapat dilihat pada gambar dibawah:

### Kerangka Pikir



<sup>79</sup> Indra Harianur R, "Pengaruh Kualitas sistem informasi terhadap kinerja individu: kepuasan pengguna sebagai variabel intervening (surevey terhadap karyawan yang menggunakan Sistem RPPS di UMS)", Jurnal Administrasi bisnis, Vol. 23, No. 1 (2013): h. 12

## **BAB III**

### **METODELOGI PENELITIAN**

#### **A. Jenis Penelitian**

Penelitian ini menggunakan pendekatan kuantitatif karena data yang akan digunakan untuk menganalisis hubungan antar variabel dinyatakan dengan angka atau skala numerik<sup>80</sup>. Penelitian kuantitatif menekankan analisisnya pada data-data numerikal (angka) yang diolah dengan metode statistika<sup>81</sup>. Adapun pengertian deskriptif kuantitatif menurut Sugiyono adalah metode yang berfungsi untuk mendeskripsikan atau memberi gambaran terhadap objek yang diteliti melalui data atau sampel yang telah terkumpul sebagaimana adanya, tanpa analisis dan membuat kesimpulan yang berlaku umum.<sup>82</sup>

#### **B. Lokasi dan Waktu Penelitian**

Lokasi penelitian dalam penelitian ini yaitu pada PT. Bosowa Media Grafika Jl. Cendrawasih no. 475, Kecamatan Mamajang, Kota Makassar. Dan untuk waktu penelitian pada bulan Agustus – September 2022.

#### **C. Pendekatan Penelitian**

Penelitian ini merupakan penelitian dengan pendekatan asosiatif.

Penelitian asosiatif adalah penelitian yang bertujuan untuk mengetahui

---

<sup>80</sup>Kuncoro, Mudrajad, *“Metode Kuantitatif Teori dan Aplikasi Untuk Bisnis & Ekonomi”* Yogyakarta: (Sekolah Tinggi Ilmu Manajemen YKPN, 2011)

<sup>81</sup>Adburrahmat Fathoni, *“Metodologi Penelitian dan Teknik Penyusunan Skripsi”*, (Cet.I Jakarta: Rineka Cipta 2006), h. 96

<sup>82</sup> Sugiyono *“Metode Penelitian Kuantitatif Kualitatif Dan R&D”* (Cet.II Bandung: Alfabeta, 2016). h.8

pengaruh antara dua variabel atau lebih<sup>83</sup>. Penelitian ini menjelaskan hubungan memengaruhi dan dipengaruhi dari variabel- variabel yang akan diteliti. Dalam penelitian ini diharap dapat menjawab masalah dan mengungkap tujuan penelitian yaitu mengetahui pengaruh dari system informasi sumber daya manusia melalui kepuasan kerja terhadap kinerja pengawai.

## **D. Populasi dan Sampel**

### **1. Populasi**

Populasi adalah wilayah generalisasi yang terdiri atas objek/subjek yang mempunyai kuantitas dan karakteristik tertentu yang ditetapkan oleh peneliti untuk dipelajari dan kemudian ditarik kesimpulannya.<sup>84</sup> Menurut Arikanto populasi yaitu keseluruhan suatu objek penelitian yang berhubungan dengan wilayah penelitian atau sumber data yang dijadikan sumber penelitian.<sup>85</sup> Populasi pada penelitian adalah seluruh karyawan pada PT. Bosowa Media Grafika yang berjumlah 158 karyawan.

### **2. Sampel**

Sampel adalah bagian dari jumlah dan karakteristik yang dimiliki oleh populasi tersebut<sup>86</sup>. Sampel merupakan bagaian dari jumlah dan karakteristik yang dimiliki oleh populasi tersebut. Untuk menentukan jumlah sampel dalam penelitian ini, menggunakan teknik sampling yaitu *non-probability sampling*

---

<sup>83</sup>Umar, “*Metodologi Penelitian dan Teknik Penyusunan Skirpsi*”, (Cet.I Jakarta: Rineka Cipta 2005)

<sup>84</sup> Sugiyono “*Metode Peneitian Kuantitatif Kualitatif Dan R&D*” (Cet.III Bandung: Alfabeta ,2016). h.117

<sup>85</sup>Bambang Prasetyo dan Lina Miftahul Jannah “*Metode Penelitian Kuantitatif: Teori dan Aplikasi*” (Cet. VII Jakarta: Rajawali, 2021) h. 137-138

<sup>86</sup>Dr. Sudaryono “*Metodologi Penelitian Kuantitatif, Kualitatif, dan Mix Method*” (Cet. III Depok; Rajawali Pers, 2019) h. 175

dengan *sampling purposive*, yaitu teknik penentuan sampel dengan pertimbangan tertentu<sup>87</sup>. Berdasarkan populasi dengan tingkat kesalahan yang peneliti gunakan adalah 5%. Sampel yaitu bagian atau sejumlah cuplikan tertentu yang diambil dari suatu populasi dan diteliti secara rinci (Muhamad, 2008:162). Sampel dalam penelitian ini dihitung dengan menggunakan rumus Slovin dengan rumus:

$$\begin{aligned}
 S &= \frac{P}{(P \cdot e^2) + 1} \\
 &= \frac{158}{(158 \cdot (0,05^2) + 1)} \\
 &= \frac{158}{158 \cdot (0,0025) + 1} \\
 &= \frac{158}{1,395} = 113,2 = 113
 \end{aligned}$$

Keterangan:

S: Sampel

P: Populasi

e<sup>2</sup>: error atau tingkat kesalahan yang diyakin

Jadi, sampel pada penelitian ini berjumlah 113 karyawan pada PT. Bosowa Media Grafika.

#### E. Sumber Data

- a. Data primer yaitu data yang langsung diperoleh dari hasil observasi dan hasil wawancara dengan karyawan PT. Bosowa Media Grafika.
- b. Data sekunder yaitu data yang diperoleh secara tidak langsung atau dari pihak lain. Seperti jurnal, majalah-majalah ekonomi dan informasi dokumentasi lain yang diambil melalui *online*.

---

<sup>87</sup>Sugiyono, Metode Penelitian Manajemen, Edisi Terbaru (Bandung : Alfabeta, 2013), h.



## F. Teknik Pengumpulan Data

Adapun yang menjadi teknik pengumpulan data yang digunakan dalam penelitian kuantitatif yaitu sebagai berikut:

1. Kuesioner atau Angket. Kuesioner merupakan teknik pengumpulan data yang dilakukan dengan cara memberi seperangkat pernyataan tertulis kepada responden untuk di jawabnya. Kuesioner berisikan pertanyaan yang mengukur variabel-variabel, hubungan variabel yang ada, atau juga pengalaman atau opini dari responden<sup>88</sup>.
2. Studi kepustakaan. Studi kepustakaan dilakukan dengan cara membaca dan mengutip baik secara langsung maupun tidak langsung dari literature yang berkaitan langsung dengan variabel penelitian.

## G. Instrumen Penelitian

Instrument penelitian adalah suatu alat yang digunakan mengukur fenomena alam maupun sosial yang diamati. Secara spesifik semua fenomena ini disebut variabel penelitian<sup>89</sup>.

Tabel 3. 1 Instrumen Penelitian

Variabel	Definisi Variabel	Indikator	Skala
Sistem informasi sumber daya manusia (X)	Prosedur sistematis untuk mengumpulkan, menyimpan, pemeliharaan, perolehan kembali, dan validasi berbagai data	Fungsi masukan	Skala Interval
		Pemeliharaan data	
		Fungsi keluaran	

<sup>88</sup>Bambang Prasetyo dan Lina Miftahul Jannah, "Metode Penelitian Kuantitatif: Teori dan aplikasi" (Cet. XXI; Jakarta: PT rajawali Pers, 2012), h. 143

<sup>89</sup>Sugiyono, Metode Penelitian Kuantitatif, Kualitatif Dan Kombinasi ( Mixed Methods), (Bandung: Alfabeta, 2013), h. 314

	tertentu yang dibutuhkan oleh suatu organisasi tentang sumber daya manusianya. <sup>90</sup>	<b>(Veithzal Rivai Zainal, 2019)</b>	
Kinerja Pengawai (Y)	Hasil kerja yang dapat dicapai oleh seseorang atau sekelompok orang dalam suatu organisasi, sesuai dengan wewenang dan tanggung jawab masing-masing, dalam rangka upaya mencapai tujuan organisasi bersangkutan secara legal, tidak melanggar hukum, dan sesuai dengan moral dan etika <sup>91</sup>	Kualitas	Skala Interval
		Kuantitas	
		Efektivitas	
		Ketepatan waktu/target	
		Mengikuti instruksi pengawas <b>(Gary Dessler, 2000)</b>	
Kepuasan Kerja (Z)	Evaluasi yang menggambarkan seseorang atas perasaan sikapnya senang atau tidak senang ataupun puas atau tidak puas dalam melakukan pekerjaannya. <sup>92</sup>	Pekerjaan	Skala Interval
		Upah	
		Promosi	

<sup>90</sup>Veithzal Rivai, dkk, Manajemen sumber daya manusia untuk perusahaan: dari teori ke praktik (Jakarta: Rajawali Pers, 2015), h.280

<sup>91</sup>Suyadi Prawirohadiwiryono, Manajemen Sumber Daya Manusia Kebijakan Kinerja Karyawan (Yogyakarta: BPFE UGM, 2008), h. 58

<sup>92</sup>Eka Suhartini, Motivasi, Kepuasan Kerja dan Kinerja (Makassar: Alauddin University Press, 2013), h. 149-150

		Pengawas	
		Rekan Kerja	
		(Eka Suhartini, 2013)	

## H. Teknik Pengolaan Analisis dan Data

### 1. Uji Kualitas Data

#### a. Uji Validitas

Uji Validitas yaitu suatu bentuk pengujian bukti bahwa dalam instrumen, teknik atau proses yang digunakan untuk mengukur sebuah konsep benar mengukur konsep yang dimaksudkan<sup>93</sup>. Tujuan dari diadakannya uji validitas yaitu untuk mengukur valid tidaknya suatu item pertanyaan. Instrumen yang valid maksudnya yaitu instrumen tersebut dapat digunakan untuk mengukur apa yang hendak diukur<sup>94</sup>. Uji Validitas sebaiknya dilakukan pada setiap butir pertanyaan valid atau tidaknya. Hasil  $r$  hitung dibandingkan dengan  $r$  tabel di mana  $df=n-2$  dengan sig 5%. Jika  $r$  tabel <  $r$  hitung maka valid<sup>95</sup>.

---

<sup>93</sup>Haryadi Sarjono dan Winda Julianti, *SPSS vs LISREL, Sebuah Pengantar Aplikasi Untuk Riset*, h. 35

<sup>94</sup>Sugioyono, "*Metode Penelitian Administratif*", (Cet.III; Bandung: Alfabeta, 2016, h. 137

<sup>95</sup>Danang Sunyoto, "*Teori, Kuesioner & Analisis Data: Untuk Pemasaran dan Perilaku Konsumen*" (Cet.I; Yogyakarta: Graha Ilmu 2013), h. 132

## b. Uji Reliabilitas

Uji reliabilitas yaitu suatu bentuk pengujian yang menunjukkan akurasi, ketepatan dan konsistensi kuesioner dalam mengukur variabel. Kuesioner dikatakan reliabel atau handal jika jawaban seseorang terhadap pertanyaan konsisten atau indikator-indikator yang di konstruk yang sebelumnya telah diuji validitasnya, Pengujian reliabilitas yaitu pengujian yang menggunakan uji statistik *Cronbach Alpha*. Suatu konstruk atau variabel dinyatakan reliabel jika menghasilkan nilai *Cronbach Alpha* > 0.70, tapi jika nilai 0.60 - 0.70 masih dapat diterima<sup>96</sup>.

## 2. Uji Asumsi Klasik

### a. Uji Normalitas

Uji normalitas digunakan untuk menguji apakah dalam model regresi variabel pengganggu atau residual memiliki distribusi normal atau tidak normal. Model regresi yang baik akan memiliki distribusi data normal atau penyebaran data statistic pada sumbu dialog dari grafik distribusi normal<sup>97</sup>.

Tujuan uji normalitas adalah untuk mengetahui apakah data penelitian yang diperoleh berdistribusi normal atau mendekati normal, karena data yang baik adalah data yang menyerupai distribusi normal. Uji distribusi normal merupakan syarat untk semua uji statistik.

### b. Uji Autokorelasi

---

<sup>96</sup> Hengky Latan dan Selva, Temalagi, “*Analisis Multivariate teknik dan Aplikasi Menggunakan Program IBM SPSS 20.0*”, (Cet.II; Bandung: Alfabeta 2013). h, 46

<sup>97</sup> Imam Ghozali, “*Aplikasi analisis Multivariate dengan Program SPSS 19*” (Cet. IV; Semarang: Badan Penerbit Universitas Diponegoro 2005). h. 160

Uji autokorelasi bertujuan untuk menguji apakah dalam model regresi terjadi korelasi antara kesalahan pengganggu pada periode  $t-1$  (sebelumnya). Model regresi yang baik adalah regresi yang bebas dari autokorelasi<sup>98</sup>

c. Uji Heteroskedastisitas

Tujuan uji ini adalah untuk menguji apakah dalam model regresi terjadi ketidaksamaan varian dari residual satu pengamatan ke pengamatan lain tetap, maka disebut homokedastisitas. Jika varian berbeda maka disebut heterokedastisitas<sup>99</sup>. Uji heteroskedastisitas dilakukan dengan untuk menguji apakah terdapat ketidaksamaan variance dari residual suatu pengamatan ke pengamatan yang lainnya dalam suatu model regresi<sup>100</sup>.

d. Uji Multikolinearitas

Uji Multikolonieritas bertujuan untuk menguji apakah model regresi ditemukan adanya korelasi antar variabel bebas (independen). Model regresi yang baik seharusnya tidak terjadi korelasi diantara variabel independen. Jika variabel independen saling berkorelasi, maka variabel- variabel ini tidak ortogonal (variabel independen yang nilai korelasi antar sesama variabel independen sama dengan nol). Variabel ortogonal merupakan variabel independen yang nilai korelasi antar sesama variabel

---

<sup>98</sup> Imam Ghozali, “*Aplikasi Analisis Multivariate Dengan Program IBM SPSS 19*”, (Cet. IV; Semarang: Universitas Diponegoro, 2011), h. 19

<sup>99</sup> Agus Tri Basuki dan Nano Prawoto, “*Analisis Regresi Dalam Penelitian Ekonomi Dan Bisnis*”, (Jakarta: Rajagrafindo Persada, 2016) h. 149

<sup>100</sup> Imam Ghozali, “*Aplikasi Analisis Multivariate Dengan Program IBM SPSS 19*”, (Cet. IV; Semarang: Universitas Diponegoro, 2011), h. 96

independen sama dengan nol. Untuk mendeteksi ada atau tidaknya multikolonieritas di dalam model regresi adalah sebagai berikut:<sup>101</sup>

- 1) Nilai  $R^2$  yang dihasilkan oleh suatu estimasi model regresi empiris sangat tinggi, tetapi secara individual variabel-variabel Independen banyak yang tidak signifikan mempengaruhi variabel dependen.
- 2) Menganalisis matrik korelasi variabel-variabel independen. Jika antar variabel independen ada korelasi yang cukup tinggi, maka hal ini merupakan indikasi adanya multikolonieritas. Tidak adanya korelasi yang tinggi antar variabel independen tidak berarti bebas dari multikolonieritas. Multikolonieritas dapat disebabkan karena adanya efek kombinasi dua atau lebih variabel independen.
- 3) Multikolonieritas dapat juga dilihat dari (1) nilai tolerance dan lawanya (2) variance inflation factor (VIF). Kedua ukuran ini menunjukkan setiap variabel independen lainnya. Jadi nilai tolerance yang rendah sama dengan nilai VIF tinggi (karena  $VIF = 1/Tolerance$ ). Nilai cutoff yang umum dipakai untuk menunjukkan adanya multikolonieritas adalah nilai tolerance  $< 0.10$  atau sama dengan nilai VIF  $> 10$ .

### **3. Analisis Jalur (*Path Analysis*)**

Metode analisis yang dipergunakan dalam penelitian ini ialah analisis Lajur (*Path Analysis*) dikarenakan adanya variabel intervening yang dipergunakan

---

<sup>101</sup>Imam Ghozali, "*Aplikasi Analisis Multivariate dengan Program SPSS*", (Cet. IV; Semarang: Badan Penerbit Universitas Diponegoro), 2005, h.91

dalam model penelitian. Analisis jalur merupakan perlunasan dari regresi linier berganda, dan yang memungkinkan analisis model-model yang lebih kompleks. Analisis jalur ialah suatu teknik untuk menganalisis hubungan sebab akibat yang terjadi pada regresi berganda jika variabel bebasnya mempengaruhi variabel bergantung tidak hanya secara langsung tetapi juga secara tidak langsung<sup>102</sup>.

Analisis regresi adalah teknik statistika yang berguna untuk memeriksa dan memodelkan hubungan diantara variabel-variabel. Regresi berganda sering kali digunakan untuk mengatasi permasalahan analisis regresi yang mengakibatkan hubungan dari dua atau lebih variabel bebas. Model persamaan regresi linier berganda sebagai berikut:<sup>103</sup>

$$Y' = a + b_1X_1 + b_2X_2 + \dots + b_nX_n$$

Y' = nilai pengaruh yang diprediksikan

a = konstanta atau bilangan harga X = 0

b = koefisien regresi

X = nilai variabel dependen

Variabel bebas dalam penelitian ini adalah sistem informasi sumber daya manusia, Sedangkan variabel terikatnya adalah kinerja pegawai dan variabel intervening adalah kepuasan kerja. Metode analisis ini menggunakan program SPSS (*Statistic Product and Service Solution*). Adapun bentuk persamaannya yaitu:

---

<sup>102</sup> Jonathan Sarwono, "Mengenal Path Analysis: Sejarah, Pengertian dan Aplikasi", <https://media.neliti.com/media/publications/98454-ID-mengenal-path-analysis-sejarah-pengertian.pdf> (Diakses 22 Januari 2021).

<sup>103</sup> Sugiyono, *Metode Penelitian Kuantitatif...* hal.262



$$Y = a + b_1X_1 + e$$

Y = Koefisien kinerja pegawai

a = Konstanta

b<sub>1</sub> = Koefisien system informasi sumber daya manusia

X<sub>1</sub> = Variabel system informasi sumber daya manusia

e = Standart Error

Untuk menilai ketepatan fungsi regresi sampel dalam menaksir nilai aktual dapat diukur dari nilai statistik T, nilai statistik F dan nilai koefisien diterminasi.<sup>104</sup>

#### **4. Koefisien Korelasi (R)**

Koefisien korelasi digunakan untuk mengukur seberapa besar hubungan linier variabel bebas yang diteliti terhadap variabel terikat. Koefisien Korelasi (R) memiliki nilai antara -1.00 hingga +1.00. semakin R mendekati angka 1.00 maka dapat diartikan hubungan antar variabel bebas dengan terikat semakin kuat dan bersifat negative dan juga sebaliknya.<sup>105</sup>

#### **5. Koefisien Determinasi (R<sup>2</sup>)**

Koefisien determinasi (R<sup>2</sup>) mengukur seberapa jauh kemampuan variasi variabel indenpen dapat menjelaskan variabel dependen. Nilai R<sup>2</sup> mempunyai interval antara 0 sampai 1 ( $0 \leq R^2 \leq 1$ ). Semakin besar R<sup>2</sup> mendekati 1, maka semakin baik hasil untuk model regresi tersebut dan semakin mendekati

---

<sup>104</sup> Wiratna Sujarweni, "Metodologi Penelitian – Bisnis & Ekonomi" (Yogyakarta: PUSTAKABARUPRESS, 2015), hal.160

<sup>105</sup> Ghozali, Imam. 2005. *Aplikasi Analisis Multivariate Dengan Program SPSS*. (Cet.III; Semarang: 2013) Badan Penerbit Universitas Diponegoro

0, maka variabel indenepen secara keseluruhan tidak dapat menjelaskan variabel dependen.<sup>106</sup>

## 6. Uji Hipotesis

Untuk membuktikan hipotesis yang dirumuskan dalam penelitian ini dilakukan uji t dan uji sobel<sup>107</sup>.

### a. Uji F (Simultan)

Uji statistik F pada dasarnya menunjukkan apakah semua variabel independen atau bebas yang dimasukkan dalam model mempunyai pengaruh secara bersama-sama terhadap variabel dependen atau terikat (Ghozali 2009). Untuk menguji hipotesis ini digunakan statistik F dengan kriteria pengambilan keputusan sebagai berikut:

- 1) Dasar pengambilan keputusan berdasarkan nilai Fhitung dan Ftabel:
  - a. Jika nilai Fhitung > Ftabel maka variabel bebas (X) secara simultan berpengaruh terhadap variabel terikat (Y).
  - b. Jika nilai Fhitung < Ftabel maka variabel bebas (X) secara simultan tidak berpengaruh terhadap variabel terikat (Y).
- 2) Dasar pengambilan keputusan berdasarkan nilai signifikansi hasil dari output SPSS:
  - a. Jika nilai Sig. < 0,05 maka variabel bebas (X) secara simultan berpengaruh signifikan terhadap variabel terikat (Y).

---

<sup>106</sup>Ghozali, Imam. 2005. *Aplikasi Analisis Multivariate Dengan Program SPSS*. (Cet.III; Semarang: 2013) Badan Penerbit Universitas Diponegoro.

<sup>107</sup> Sugioyono, "Metode Penelitian Administratif", (Cet.XVIII; Bandung: Alfabeta, 2016), h. 155

b. Jika nilai Sig. > 0,05 maka variabel bebas (X) secara simultan tidak berpengaruh signifikan terhadap variabel terikat (Y).

b. Uji t (Parsial)

Pengujian ini dilakukan untuk mengetahui apakah variabel independen secara individu berpengaruh signifikan atau tidak terhadap variabel dependen. Hipotesis yang digunakan adalah sebagai berikut:

H<sub>0</sub>:  $\beta = 0$ , tidak ada pengaruh yang disignifikan antara system informasi sumber daya manusia terhadap kinerja pegawai melalui kesadaran kepuasan kerja.

H<sub>a</sub>:  $\beta \neq 0$ , ada pengaruh yang disignifikan antara variabel system informasi sumber daya manusia terhadap kinerja pegawai melalui kesadaran kepuasan kerja.

Kriteria uji yang digunakan adalah jika t-test lebih besar dari nilai t-tabel (t-test > t-tabel) misalnya pada tingkat signifikan *Level Of Significancy*) 10% maka dapat disimpulkan bahwa H<sub>0</sub> ditolak (rejected) artinya variabel independen secara individual mempunyai pengaruh yang signifikan terhadap variabel dependen. Sebaliknya, jika nilai t-test lebih kecil dari nilai t-tabel (t-test < t-tabel) misalnya pada tingkat signifikan 10% maka dapat disimpulkan bahwa tidak ada pengaruh secara parsial (individu) dari semua variabel independen terhadap dependen.<sup>108</sup>

---

<sup>108</sup> Sugioyono, "Metode Penelitian Administratif", (Cet.XVIII; Bandung: Alfabeta, 2016), h. 210

c. Uji Sobel

Dalam uji sobel ini digunakan untuk mengetahui pengaruh variabel mediasi yaitu kepuasan. Menurut Ghazali suatu variabel disebut intervening jika variabel tersebut ikut mempengaruhi hubungan antara variabel independen dan variabel dependen.<sup>109</sup>

Uji Sobel untuk menguji kekuatan dari pengaruh tidak langsung variabel independen (X) ke variabel dependen (Y2) melalui variabel intervening (Y1). Dengan cara perhitungan mengalikan pengaruh tidak langsung X ke Y2 melalui Y1 dengan cara mengalikan jalur X – Y1 (a) dengan jalur Y1 – Y2 (b) atau ab. Jadi koefisien  $ab = (c - c')$  dimana c adalah pengaruh X terhadap Y2 tanpa menghubungkan Y1, sedangkan c' adalah koefisien pengaruh X terhadap Y2 setelah menghubungkan Y1.

Ghozali mengatakan pengujian hipotesis dapat dilakukan dengan prosedur yang dikembangkan oleh Sobel (*Sobel Test*). Rumus uji Sobel adalah sebagai berikut:<sup>110</sup>

$$Sab = \sqrt{b^2Sa^2 + a^2Sb^2 + Sa^2Sb^2}$$

Dengan keterangan:

Sab: Besarnya standar eror pengaruh tidak langsung

a: Jalur variabel independen (X) dengan variabel intervening (Y1)

b: Jalur variabel intervening (Y1) dengan variabel dependen (Y2)

sa: Standar eror koefisien a

sb: Standar eror koefisien b

---

<sup>109</sup>Ghozali, Imam. 2012. "Aplikasi Analisis Multivariate dengan Program IBM SPSS 20". Semarang : UNDIP

<sup>110</sup>Ghozali, Imam. 2012. "Aplikasi Analisis Multivariate dengan Program IBM SPSS 20". Semarang : UNDIP

Untuk menguji signifikansi pengaruh tidak langsung, maka kita perlu menghitung nilai t dari koefisien dengan rumus sebagai berikut:

$$t = \frac{ab}{sab}$$

Nilai t hitung ini dibandingkan dengan nilai t tabel, jika nilai t hitung > nilai t tabel maka dapat disimpulkan terjadi pengaruh mediasi. Asumsi uji sobel memerlukan jumlah sampel yang besar, jika jumlah sampel kecil, maka uji sobel kurang konservatif.<sup>111</sup>



---

<sup>111</sup>Ghozali, Imam. 2012. "Aplikasi Analisis Multivariate dengan Program IBM SPSS 20". Semarang : UNDIP

## **BAB IV**

### **HASIL DAN PEMBAHASAN**

#### **A. Gambaran Umum Tribun Timur**

##### **1. Sejarah Perkembangan Tribun Timur**

Harian Tribun Timur adalah salah satu koran lokal yang berkedudukan di Makassar, ibu kota provinsi Sulawesi Selatan. Kantornya berada di Jalan Cendrawasih No.430 Makassar 90134 Indonesia. Harian Tribun Timur dikelola oleh sebuah perusahaan yang bernama PT.Indopersada Primamedia, Divisi Koran Daerah Kompas Gramedia bekerjasama dengan Bosowa Group, perusahaan nasional yang berbasis di Makassar. Sebelum menerbitkan Harian Tribun Timur, PT. Indopersada Primamedia (Persada Network) sudah terlebih dahulu menerbitkan beberapa koran daerah atau lokal di daerah lain di Indonesia, seperti: Timika Pos di Timika, Pos Kupang di Kupang, Sriwijaya Pos di Palembang, Banjarmasin Pos di Banjarmasin, Serambi Indonesia di Aceh, Bangka Pos di Bangka dan lain sebagainya.

Harian Tribun Timur merupakan koran generasi kedua dengan bendera Tribun yang dikelola oleh PT. Indopersada Primamedia. Koran generasi pertama yang berbendera Trinun adalah koran Tribun Kal-Tim di Kalimantan Timur. Setelah Tribun Kal-Tim sukses di Kalimantan Timur, PT. Indopersada Primamedia merasa percaya diri dan berkepentingan untuk mengembangkan koran daerah di kota-kota besar lainnya. Kota tujuan berikutnya adalah Makassar, ibu kota provinsi Sulawesi Selatan. Pemilihan Kota Makassar sebagai daerah pengembangan Koran Daerah Kompas Gramedia cukup beralasan. Pertama, populasi penduduk kota Makassar cukup besar 1.179.023 jiwa. Kedua, memiliki



daya beli tinggi, ketiga Kota Makassar merupakan kota utama pintu gerban Indonesia Timur. Dengan demikian, menurut keyakinan PT Indopersada Prima media adalah ketika ia dapat menguasai bisnis surat kabar di Kota Makassar berarti persada sudah dapat dikatakan menguasai kawasan Indonesia Timur.

Pada tahun 2016, pertumbuhan iklan Tribun Timur dari pemasang iklan Makassar lebih dari 100 persen. Pada usia kesebelas, tahun 2015, Persda menobatkan Harian Tribun Timur sebagai koran terbaik dari sisi *financial perspective, business process, learn and growth*, dan *customer perspective*. Dari sisi sirkulasi (*oplaq*) dan readership, Harian Tribun Timur juga tumbuh pesat, menempatkan koran ini tidak hanya sebagai koran terkemuka di Makassar tapi juga masuk dalam jajaran koran-koran dengan readership terbanyak secara nasional.

## **2. Struktur Organisasi Harian Tribun Timur**

### **a. Bagian Redaksi**

- 1) Koordinator Liputan: Mengkoordinasi dan mengawasi tugas peliputan dan penulisan, mengedit, dan mengoreksi hasil penulisan wartawan maupun menulis artikel tertentu agar peliputan berita sesuai dengan rapat perencanaan.
- 2) Manajer Produksi: Mengkoordinasikan pelaksanaan tugas design lay out, setting, image processing, serta pekerjaan pracetak lain sehingga siap dicetak dengan standar kualitas dan pada waktu yang ditentukan.
- 3) Sekretaris Redaksi: Melakukan kegiatan-kegiatan kesekretaritan Redaksi.

- 4) Redaktur: Membuat perencanaan harian atau mingguan, mengatur, mengkoordinasi dan mengawasi tugas peliputan dan penulisan, mengedit dan mengoreksi hasil penulisan wartawan maupun menulis artikel tertentu agar pemuatan berita sejalan dengan hasil rapat perencanaan.
- 5) Wartawan dan Fotografer: Mencari dan menulis berita atau foto dengan cara melakukan peliputan, wawancara narasumber, menterjemahkan, internet sesuai dengan penugasan dari Redaktur.
- 6) Layout dan Grafis: Melakukan penataan halaman sesuai dengan perencanaan.
- 7) Staf TI: Melakukan perencanaan, perbaikan, dan perawatan sistem jaringan komputer termasuk peripheral lain

**b. Bagian Iklan**

- 1) Manajer Iklan, Membuat rencana dan program kerja serta mengkoordinasikan penjualan iklan untuk mencapai target.
- 2) Administrasi Iklan, Melaksanakan fungsi administrasi iklan
- 3) Koordinator Account Executive (Koord.Ae), Melakukan koordinasi pemasaran iklan koran-koran daerah untuk mencapai target penjualan iklan.
- 4) Produksi Iklan, Membuat design iklan, menyiapkan, membuat dummy dan layout iklan yang akan dipasang serta membuat materi artistik untuk mendukung penjualan iklan.

- 5) Telemarketing, Mendukung kegiatan pemasaran iklan dengan mencari dan melayani pemasang iklan untuk jenis iklan baris serta melakukan penjualan space iklan yang menjadi tanggung jawabnya untuk mencapai target yang ditentukan.
- 6) Traffic Iklan, Mengakomodasi dan mengatur traffic schedule penayangan iklan dan bukti iklan serta menyiapkan materi iklan baris, iklan foto rumah dan mobil untuk memastikan semua iklan dapat ditayangkan sesuai order dan jadwal tayang.
- 7) Manager Sirkulasi, Mengembangkan dan meningkatkan penjualan produk, yang meliputi perencanaan, penyusunan strategi pemasaran, koordinasi pemasaran sampai memelihara hubungan baik dengan agen, pelanggan, dan pembaca.

**c. Bagian Sirkulasi**

- 1) Manajer Sirkulasi, Mengembangkan dan meningkatkan penjualan surat kabar yang meliputi perencanaan, penyusunan strategi pemasaran, koordinasi pemasaran sampai memelihara hubungan baik dengan agen.
- 2) Pengendali Wilayah, Mengkoordinir penjualan dan distribusi produk penerbitan di wilayah yang menjadi tanggungjawabnya sesuai dengan kebijakan penjualan / pemasaran yang ditetapkan.
- 3) Administrasi Sirkulasi, Melaksanakan fungsi administrasi iklan.

- 4) Ekspedisi, Melakukan kegiatan packaging dan pendistribusian surat kabar.

**d. Bagian Pracetak dan Percetakan**

- 1) Manajer Pracetak dan Percetakan, Merencanakan, mengorganisasikan, melaksanakan dan mengawasi secara berkesinambungan proses produksi mulai dari perencanaan produksi, pracetak, cetak sampai dengan finishing untuk mengintegrasikan berbagai sumber daya agar tercapai efisiensi dan efektivitas produksi sesuai kebijakan yang digariskan perusahaan.
- 2) Operator Pracetak, Melakukan kegiatan dan proses pracetak.
- 3) Operator Cetak, Melakukan kegiatan dan proses cetak.
- 4) Maintenance, Melakukan kegiatan perencanaan, perbaikan dan perawatan mekanik dan elektrik mesin-mesin pracetak dan cetak.

**e. Bagian Keuangan**

- 1) Manajer Keuangan, Merencanakan, mengorganisasikan, melaksanakan dan mengawasi secara berkesinambungan proses di Bagian Keuangan sesuai kebijakan yang digariskan Perusahaan.
- 2) Accounting, Melakukan penyusunan, pemeriksaan, dan pelaporan hal-hal yang berhubungan dengan keuangan Perusahaan.

- 3) Administrasi Keuangan, Melaksanakan fungsi administrasi keuangan.
- 4) Kasir, Menerima dan mengeluarkan uang untuk keperluan operasional Perusahaan.
- 5) Inkaso, Melakukan kegiatan penagihan pembayaran dari klien Perusahaan.

**f. Bagian HR dan GA**

- 1) Manajer HR dan GA, Merencanakan, mengevaluasi, dan merealisasikan kebutuhan sumber daya manusia dan barang untuk mendukung kelancaran operasional Perusahaan.
- 2) Staf Umum, Melakukan perencanaan, pembelian, dan pengendalian aset Perusahaan untuk mendukung kegiatan operasional di tiap bagian.
- 3) Administrasi Umum, Melaksanakan fungsi administrasi keuangan.
- 4) Driver dan Petugas Gudang, Melakukan kegiatan perbaikan dan perawatan kendaraan operasional Perusahaan dan pengontrolan stok gudang.

**3. Visi Misi dan Ikon Tribun Timur**

Visi Misi Harian Tribun Timur yaitu menjadikan kelompok usaha penerbitan kabar daerah terbesar di Indonesia melalui informasi yang terpercaya, untuk memberikan spirit baru dan mendorong terciptanya demokratisasi daerah dengan menjalankan bisnis yang beretika, efisiensi dan menguntungkan.

Selain memiliki visi dan misi Harian Tribun Timur juga memiliki ikon tersendiri sebagaimana institusi lainnya. Ikon Harian Tribun Timur adalah Spirit Baru Makassar. Untuk mewujudkan visi misi tersebut Tribun Timur Mendorong terciptanya kota Makassar tumbuh menjadi kota modern dan melayani masyarakat kaum profesional. Maka dari itu, Harian Tribun Timur memberikan ruang yang cukup besar kepada masyarakat untuk terlibat langsung dalam pemberitaan dengan menyediakan rubrik publik service atau layanan masyarakat.

Ikon Harian Tribun Timur terletak pada halaman pertama, bagian atas atau tepat melekat di bawah tulisan Tribun Timur. Dari sisi design, penempatan tulisan sangat menarik, artistik dan mudah dilihat. Pembaca dapat melihat dan menghafal dengan sangat mudah ikon tersebut. Dengan demikian, ketika kita mendengar atau membaca tulisan Spirit Baru Makassar maka memori kita akan langsung tertuju pada Harian Tribun Timur di Makassar.

*Gambar 4. 1 Logo Harian Tribun Timur*



Sumber: Harian Tribun Timur (2022)

Selain desain yang menarik, ikon Harian Tribun Timur memiliki makna yang cukup mendalam. Spirit Baru Makassar, dimaknai sebagai sumber inspirasi tentang hal-hal yang baru. Harian tersebut hadir untuk melayani kebutuhan informasi masyarakat modern. Tribun terus berinovatif untuk menjadi pelapor inspirasi kemajuan industri surat kabar. Kehadiran Tribun Timur di Makassar



diharapkan dapat menjadi sumber informasi masyarakat secara umum di Sulawesi Selatan.

## **B. Karakteristik Responden**

Dalam penelitian ini dilakukan penyebaran kuesioner pada 113 sampel responden. Karakteristik responden berguna untuk mengurai deskripsi identitas responden menurut sampel penelitian yang telah ditetapkan. Salah satu tujuan karakteristik responden adalah memberikan gambaran objek yang menjadi sampel dalam penelitian ini. Gambaran tentang karakteristik responden yang di peroleh dari data diri yang terdapat pada bagian identitas responden meliputi: Jenis kelamin, Umur dan Pendidikan Terakhir. Untuk memperjelas karakteristik responden yang di maksud, maka disajikan table mengenai data responden seperti dijelaskan berikut ini:

### **1. Jenis Kelamin**

Analisis terhadap responden menurut jenis kelamin dilakukan untuk mengetahui proporsi jenis kelamin responden yang terdiri atas laki-laki dan perempuan. Adapun karakteristik responden berdasarkan jenis kelamin dapat dilihat pada tabel berikut:

*Tabel 4. 1 Karakteristik Responden Berdasarkan Jenis Kelamin*

<b>No</b>	<b>Jenis Kelamin</b>	<b>Jumlah Responden</b>	<b>Persentase (%)</b>
1	Laki-laki	64	72%
2	Perempuan	49	28%
<b>Jumlah</b>		<b>113</b>	<b>100%</b>

*Sumber: Data primer yang diolah, 2022.*

Berdasarkan tabel 4.1 dari 113 responden yang telah terkumpul, menunjukkan bahwa responden yang lebih dominan adalah responden laki-laki dengan jumlah sebanyak 64 orang atau presentase sebesar 72%, sedangkan responden perempuan berjumlah sebanyak 49 orang atau presentase sebesar 28%. Hal ini juga menunjukkan bahwa karyawan pada Tribun Timur Makassar di dominasi oleh laki-laki dikarenakan kebanyakan karyawan di Tribun Timur Makassar adalah wartawan laki-laki.

## 2. Umur

Analisis terhadap responden berdasarkan umur, dilakukan untuk mengetahui ragam umur responden yang terlibat dalam penelitian ini, dapat dilihat pada tabel dibawah ini:

*Tabel 4. 2 Karakteristik Responden Berdasarkan Umur*

No	Umur	Jumlah Responden	Persentase%
1	20-30	62	43.8%
2	31-40	38	36.2%
3	>41	13	20,0%
<b>Jumlah</b>		<b>113</b>	<b>100%</b>

*Sumber: Data Primer yang diolah, 2022.*

Tabel 4.2 menunjukkan bahwa frekuensi dalam penelitian ini didominasi oleh kelompok 20-30 tahun sebanyak 62 orang dengan presentase 53,8%, kemudian dilanjutkan oleh kelompok umur 31-40 yaitu 38 orang dengan presentase 46,2% dan kelompok diatas 41 tahun terdapat 13 orang. Maka dapat disimpulkan bahwa tingkatan usia responden yang paling banyak dalam penelitian ini yaitu tingkatan umu 20-30 tahun yaitu sebanyak 62 orang.

### 3. Pendidikan

Analisis terhadap responden berdasarkan umur, dilakukan untuk mengetahui ragam pendidikan responden yang terlibat dalam penelitian ini, dapat dilihat pada tabel berikut:

*Tabel 4. 3 Karakteristik Responden Tingkat Pendidikan*

No	Umur	Jumlah Responden	Persentase%
1	SMA/Sederajat	10	11%
2	Diploma	21	35%
3	S1	82	67%
<b>Jumlah</b>		<b>113</b>	<b>100%</b>

*Sumber: Data Primer yang diolah, 2022.*

Tabel 4.3 menunjukkan bahwa dalam penelitian ini dominasi karyawan yang bekerja di Tribun Timur Makassar adalah mereka yang memiliki riwayat pendidikan S1 dengan total 82 orang serta presentase 67%, kemudian pendidikan Diploma sebanyak 21 orang dengan presentase 35%. Selanjutnya karyawan dengan pendidikan tingkat SMA/Sederajat sebanyak 10 orang.

#### C. Hasil Uji Kualitas Data

Tujuan dari uji kualitas data adalah untuk mengetahui konsistensi dan akurasi data yang dikumpulkan. Uji kualitas data yang dihasilkan dari penggunaan instrument penelitian dapat dianalisis dengan menggunakan uji validitas dan uji reliabilitas.

## 1. Uji Validitas

Uji Validitas adalah prosedur untuk memastikan apakah kuesioner yang akan dipakai untuk mengukur variabel penelitian valid atau tidak. Kuesioner dapat dikatakan valid jika pernyataan pada kuesioner mampu untuk mengungkapkan sesuatu yang diukur oleh kuesioner tersebut. Untuk mengetahui item pernyataan itu valid dengan melihat nilai *Corrected Item Total Correlation*. Apabila item pernyataan mempunyai r hitung  $>$  dari r tabel maka dapat dikatakan valid. Pada penelitian ini terdapat jumlah sampel ( $n$ ) = 113 responden dan besarnya df dapat dihitung  $113-2 = 111$  dengan  $df = 111$  dan tingkat signifikansi dua arah = 0,05, maka didapat r tabel = 0.1555

*Tabel 4. 4 Hasil Uji Validasi*

No	Variabel	Item	r-Hitung	r- Tabel	Keterangan
1	Sistem Informasi Sumber Daya Manusia (X)	X1.1	0,878	0.1555	Valid
		X1.2	0,384	0.1555	Valid
		X1.3	0,650	0.1555	Valid
		X1.4	0,841	0.1555	Valid
		X1.5	0,484	0.1555	Valid
		X1.6	0,616	0.1555	Valid
2	Kinerja Karyawan (Y)	Y1.1	0,482	0.1555	Valid
		Y1.2	0,621	0.1555	Valid
		Y1.3	0,555	0.1555	Valid
		Y1.4	0,523	0.1555	Valid
		Y1.5	0,581	0.1555	Valid
		Y1.6	0,469	0.1555	Valid

		Y1.7	0,544	0.1555	Valid
		Y1.8	0,491	0.1555	Valid
3.	Kepuasan Kerja (Z)	Z1.1	0,782	0.1555	Valid
		Z1.2	0,311	0.1555	Valid
		Z1.3	0,741	0.1555	Valid
		Z1.4	0,813	0.1555	Valid
		Z1.5	0,613	0.1555	Valid
		Z1.6	0,704	0.1555	Valid
		Z1.7	0,225	0.1555	Valid
		Z1.8	0,717	0.1555	Valid
		Z1.9	0,480	0.1555	Valid

Sumber: Data Primer yang diolah, 2022

Dari tabel 4.4 menunjukkan bahwa seluruh item pertanyaan memiliki *corrected-total correlation* (r-hitung) > r-tabel pada taraf signifikansi 5% ( $\alpha = 0,05$ ) dan  $n = 113$ . Artinya seluruh item dalam penelitian ini dinyatakan valid karena lebih besar dari nilai r-tabel sebesar 0,1555 maka seluruh item dalam pernyataan kuesioner ini dapat digunakan untuk pengujian selanjutnya.

## 2. Uji Reliabilitas

Uji reliabilitas digunakan untuk mengukur suatu kuesioner yang merupakan indikator dari variabel atau konstruk. Suatu kuesioner dikatakan reliabel atau handal jika jawaban seseorang terhadap pernyataan adalah konsisten atau stabil dari waktu ke waktu. Uji reliabilitas data dilakukan dengan menggunakan metode *Cronbach Alpha* yakni suatu instrumen dikatakan reliabel

bila memiliki koefisien keandalan reabilitas sebesar 0,60 atau lebih. Hasil pengujian reliabilitas data dapat dilihat pada tabel berikut:

*Tabel 4. 5 Hasil Uji Reliabilitas*

No	Variabel	Cronbach Alpha	Keterangan
1	Sistem Informasi Sumber Daya Manusia	0.736	Reliabel
2	Kinerja Karyawan	0,641	Reliabel
3	Kepuasan Kerja	0,778	Reliabel

*Sumber: Data Primer yang diolah, 2022*

Dari tabel 4.5 menunjukkan bahwa semua variabel dinyatakan reliabel karena telah melewati batas koefisien reliabilitas yaitu nilai *cronbach alpha* semua variabel  $> 0,60$ , sehingga untuk selanjutnya setiap item pada masing-masing konsep variabel layak digunakan sebagai alat ukur.

#### **D. Uji Asumsi Klasik**

Uji asumsi klasik dilakukan untuk melihat apakah asumsi-asumsi yang diperlukan dalam analisis regresi linear berganda terpenuhi, uji asumsi klasik dalam penelitian ini menguji normalitas data secara statistik, uji multikolonieritas, uji heteroskedastisitas dan uji autokorelasi.

##### **1. Uji Normalitas**

Uji normalitas adalah uji yang digunakan untuk menguji kenormalan suatu data. Model regresi yang baik adalah model regresi yang berdistribusi normal. Pengujian normalitas dilakukan dengan uji Normalitas *One- Sample Kolmogorov-Sminov*.



**Tabel 4. 6 Hasil Uji Normalitas One- Sample Kolmogorov-Sminov Test**

One-Sample Kolmogorov-Smirnov Test

		Unstandardized Residual
N		113
Normal Parameters <sup>a,b</sup>	Mean	.0000000
	Std. Deviation	.05187372
Most Extreme Differences	Absolute	.095
	Positive	.095
	Negative	-.079
Test Statistic		.095
Asymp. Sig. (2-tailed)		.075 <sup>c</sup>

a. Test distribution is Normal.

b. Calculated from data.

c. Lilliefors Significance Correction.

Berdasarkan tabel diatas dapat diketahui bahwa nilai signifikan sudah melebihi nilai signifikan 0,05 dan dapat disimpulkan bahwa data tersebut berdistribusi normal dan berarti sampel yang diambil dalam penelitian ini berasal dari populasi yang sama.

## 2. Uji Multikolinearitas

Uji Multikolinieritas ini bertujuan untuk menguji apakah pada model regresi ditemukan adanya korelasi antar variabel bebas. Nilai *tolerance* dan *VIF* dalam pengujian ini digunakan untuk mendeteksi adanya masalah multikolinieritas. Kedua ukuran tersebut menunjukkan setiap variabel independen manakah yang dijelaskan variabel independen lainnya. Apabila suatu model regresi memiliki nilai *tolerance* < 0,10 atau nilai *VIF* > 10, maka telah terjadi multikolinieritas. Sebaliknya, apabila suatu model regresi memiliki nilai *tolerance* > 0,10 dengan nilai *VIF* < 10 maka tidak terjadi multikolinieritas. Berikut hasil dari uji

Tabel 4. 7 Hasil Uji Multikolinearitas

Model		Coefficients <sup>a</sup>						
		Unstandardized Coefficients		Standardized Coefficients	T	Sig.	Collinearity Statistics	
		B	Std. Error	Beta			Tolerance	VIF
1	(Constant)	8.856	1.836		4.824	.000		
	Kepuasan Kerja	.343	.098	.414	3.516	.001	.322	3.101
	Sistem Informasi SDM	.411	.145	.332	2.823	.006	.322	3.101

a. Dependent Variable: Kinerja Pegawai

Sumber: Data Primer yang diolah, 2022

Berdasarkan hasil uji multikolinieritas diatas, dimana variabel Sistem Informasi SDM (X) memiliki nilai tolerance yaitu  $0,322 > 0,10$  dan nilai VIF  $3,101 < 10$ , variabel Kepuasan Kerja (Z) memiliki nilai tolerance  $0,322 > 0,10$  dengan nilai VIF  $3,101 < 10$ . Berdasarkan hasil tersebut dapat dilihat bahwa variabel X1 dan Z tidak terjadi multikolinieritas.

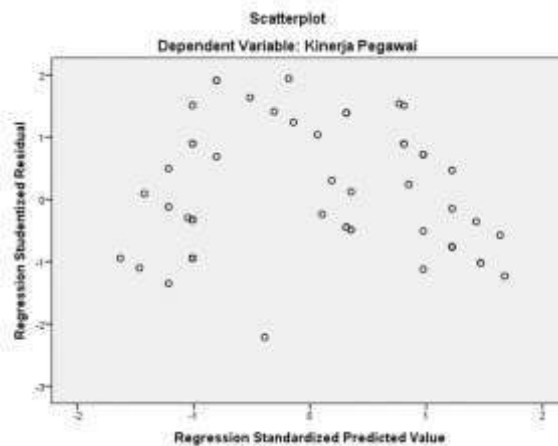
### 3. Uji Heteroskedastisitas

Uji heteroskedastisitas bertujuan untuk menguji apakah pada model regresi terjadi ketidaksamaan dari residual atau pengamatan ke pengamatan lain. Model regresi yang baik adalah homokedastisitas atau tidak terjadi heteroskedastisitas. Untuk mendeteksi ada tidaknya heteroskedastisitas dalam penelitian ini dilakukan dengan Uji Glejser pada model regresi yang tidak terjadi heteroskedastisitas harus memenuhi syarat berikut:

- a. Jika memiliki varian yang signifikan maka mengidentifikasi telah terjadi heteroskedastisitas.

- b. Jika tidak memiliki variabel yang signifikan maka mengidentifikasi telah terjadi heteroskedastisitas.

**Gambar 4. 2 Hasil Uji Heteroskedastisitas**



*Sumber: Data yang diolah, 2022*

Berdasarkan gambar grafik *scatterplot* diatas menunjukkan bahwa data atau titik menyebar secara acak dan tidak membentuk pola-pola tertentu atau jelas, yang tersebar baik diatas maupun dibawah angka 0 pada sumbu Y. oleh karna itu dapat disimpulkan bahwa tidak terjadi heteroskedastisitas pada model regresi. Sebaliknya, jika terdapat pola-pola tertentu pada grafik *Scatterplot* SPSS, seperti titik-titik yang membentuk pola-pola tertentu atau yang teratur maka dapat disimpulkan bahwa telah terjadi heteroskedastisitas atau data tidak terdistribusi normal.

#### **4. Uji Autokorelasi**

Uji autokorelasi digunakan untuk menguji suatu model apakah antara masing-masing variabel bebas saling memengaruhi. Dalam penelitian cara yang digunakan untuk menguji ada atau tidaknya korelasi antar variabel

adalah uji Durbin Watson (DW Test), hasil pengujian korelasi dapat dilihat berikut ini:

**Tabel 4. 8 Hasil Uji Autokorelasi**

Model Summary <sup>b</sup>					
Model	R	R Square	Adjusted R Square	Std. Error of the Estimate	Durbin-Watson
1	.713 <sup>a</sup>	.508	.499	1.644	1.698

a. Predictors: (Constant), Kepuasan Kerja, Sistem Informasi SDM

b. Dependent Variable: Kinerja Pegawai

Sumber : Data Primer diolah 2022

Pada tabel menerangkan bahwa nilai Durbin-Watson (DW) yang didapat sebesar 1,698. Pada taraf signifikan 5% dengan rumus (K:N), adapun jumlah variabel dalam penelitian ini K=1 dan sampel atau N=113. Maka didapat nilai tabel Durbin Watson dL sebanyak 1.675 dan dU sebesar 1.711. Dari hasil tersebut, nilai Durbin Watson terletak antara  $1,675 < 1,698 < 1,711$ , maka model tersebut tidak mengandung Autokorelasi.

## E. Hasil Uji Data

### Path Analysis

Analisis Jalur (*Path Analysis*) dikarenakan adanya variabel intervening yang dipergunakan dalam model penelitian. Analisis jalur merupakan perlunasan dari regresi linier berganda, dan yang memungkinkan analisis model-model yang lebih kompleks. Analisis jalur ialah suatu teknik untuk menganalisis hubungan sebab akibat yang terjadi pada regresi berganda jika variabel bebasnya

memperngaruhi variabel bergantung ridak hanya secara langsung tetapi juga secara tidak langsung<sup>112</sup>.

## 1. Persamaan dan Interpretasi Regresi I

Tabel 4. 9 Uji Persamaan Regresi I

Coefficients <sup>a</sup>						
Model		Unstandardized Coefficients		Standardize d Coefficients	T	Sig.
		B	Std. Error	Beta		
1	(Constant)	8.317	1.602		5.192	.000
	Sistem Informasi SDM	1.227	.080	.823	15.273	.000

a. Dependent Variable: Kepuasan Kerja  
 Sumber : Data Primer diolah 2022

Berdasarkan tabel diatas, dapat diuraikan persamaan regresi I yaitu sebagai berikut:

$$Y = \alpha + \beta_1X_1 + \beta_2X_2 + \beta_3X_3 + \beta_4X_4 + e$$

$$Y = (8,8317) + 1,227X_1 + e$$

Dari persamaan regresi linear berganda di atas, dapat dijelaskan sebagai berikut:

1) Nilai konstanta (a) memiliki nilai positif sebesar 8,317. Tanda positif artinya menunjukkan pengaruh yang searah antara variabel independen dan variabel dependen. Hal ini menunjukkan bahwa jika semua variabel independen yang meliputi Sistem Informasi SDM (X) bernilai 0 persen atau tidak mengalami perubahan, maka nilai Kepuasan Kerja adalah 8,317.

<sup>112</sup> Jonathan Sarwono, "Mengenal Path Analysis: Sejarah, Pengertian dan Aplikasi", <https://media.neliti.com/media/publications/98454-ID-mengenal-path-analysis-sejarah-pengertia.pdf> (Diakses 22 Januari 2021).

2) Nilai koefisien regresi untuk variabel Sistem Informasi SDM (X) yaitu sebesar 1,227. Nilai tersebut menunjukkan pengaruh positif (searah) antara variabel Sistem Informasi SDM dan Kepuasan Kerja. Hal ini artinya jika variabel Sistem Informasi SDM mengalami kenaikan sebesar 1%, maka sebaliknya variabel Kepuasan Kerja juga akan mengalami kenaikan sebesar 1,227. Dengan asumsi bahwa variabel lainnya tetap konstan.

## 2. Uji Koefisien Korelasi (R) & Koefisien Determinasi (R<sup>2</sup>) I

Tabel 4. 10 Hasil Koefisien Determinas (R<sup>2</sup>)

Model	R	R Square	Adjusted R Square	Std. Error of the Estimate
1	.823 <sup>a</sup>	.678	.675	1.600

a. Predictors: (Constant), Sistem Informasi SDM

b. Dependent Variable: Kepuasan Kerja

sumber: Data Primer diolah 2022

Berdasarkan Tabel di atas, dapat dilihat bahwa sifat korelasi (r) yang ditunjukkan adalah 0,823. Hal ini menunjukkan bahwa hubungan antara variabel bebas yaitu Sistem Informasi SDM dengan variabel terikat yaitu Kepuasan Kerja sangat kuat karena berada di interval korelasi antara 0,71-0,90.

Nilai koefisien pada tabel tersebut yang ditunjukkan dengan *R square* sebesar 0,678 yaitu 67,8%. Angka tersebut mengandung arti bahwa Sistem Informasi SDM berkontribusi terhadap Kepuasan Kerja, sedangkan sisanya sebesar 32,2% diterangkan oleh variabel lain yang tidak diteliti dalam penelitian ini.

### 3. Persamaan dan Interpretasi Regresi II

Tabel 4. 11 Uji Persamaan Regresi II

		Coefficients <sup>a</sup>				
		Unstandardized Coefficients		Standardized Coefficients	t	Sig.
Model		B	Std. Error	Beta		
1	(Constant)	8.856	1.836		4.824	.000
	Sistem Informasi SDM	.411	.145	.332	2.823	.006
	Kepuasan Kerja	.343	.098	.414	3.516	.001

a. Dependent Variable: Kinerja Pegawai  
Sumber: Data Primer diolah 2022

Berdasarkan tabel diatas, dapat diuraikan persamaan regresi I yaitu sebagai berikut:

$$Y = \alpha + \beta_1 X_1 + \beta_2 X_2 + \beta_3 X_3 + \beta_4 X_4 + e$$

$$Y = (8,856) + 0,411X_1 + 0,343Z + e$$

Dari persamaan regresi linear berganda di atas, dapat dijelaskan sebagai berikut:

1) Nilai konstanta (a) memiliki nilai positif sebesar 8,856. Tanda positif artinya menunjukkan pengaruh yang searah antara variabel independen dan variabel dependen. Hal ini menunjukkan bahwa jika semua variabel independen yang meliputi Sistem Informasi SDM (X) dan Kepuasan Kerja (Z) bernilai 0 persen atau tidak mengalami perubahan, maka nilai Kinerja Pegawai adalah 8,856.

2) Nilai koefisien regresi untuk variabel Sistem Informasi SDM (X) yaitu sebesar 0,411 Nilai tersebut menunjukkan pengaruh positif (searah) antara variabel Sistem Informasi SDM pada Kinerja Pegawai. Hal ini artinya jika variabel Sistem Informasi SDM mengalami kenaikan sebesar 1%, maka sebaliknya variabel Kinerja Pegawai juga akan mengalami kenaikan sebesar 0,411. Dengan asumsi bahwa variabel lainnya tetap konstan.



3) Nilai koefisien regresi untuk variabel Kepuasan Kerja (Z) yaitu sebesar 0,343. Nilai tersebut menunjukkan pengaruh positif (searah) antara variabel Kepuasan Kerja pada Kinerja Pegawai. Hal ini artinya jika variabel Kepuasan Kerja mengalami kenaikan sebesar 1%, maka sebaliknya variabel Kinerja Pegawai juga akan mengalami kenaikan sebesar 0,343. Dengan asumsi bahwa variabel lainnya tetap konstan.

#### 4. Uji Koefisien Korelasi (R) & Koefisien Determinasi (R<sup>2</sup>) II

Tabel 4. 12 Hasil Koefisien Determinas (R<sup>2</sup>)

Model	R	R Square	Adjusted R Square	Std. Error of the Estimate
1	.713 <sup>a</sup>	.508	.499	1.644

a. Predictors: (Constant), Sistem Informasi SDM, Kepuasan Kerja

b. Dependent Variable: Kinerja Pegawai

Sumber: Data Primer diolah 2022

Berdasarkan Tabel 4.12 di atas, dapat dilihat bahwa sifat korelasi (r) yang ditunjukkan adalah 0,713. Hal ini menunjukkan bahwa hubungan antara variabel bebas yaitu Sistem Informasi SDM dan Kepuasan Kerja dengan variabel terikat yaitu Kinerja Karyawan sangat kuat karena berada di interval korelasi antara 0,71-0,90.

Nilai koefisien pada tabel tersebut yang ditunjukkan dengan *R square* sebesar 0,508 yaitu 50,8%. Angka tersebut mengandung arti bahwa Sistem Informasi SDM dan Kepuasan Kerja berkontribusi terhadap Kinerja Karyawan, sedangkan sisanya sebesar 49,2% diterangkan oleh variabel lain yang tidak diteliti dalam penelitian ini.

## F. Uji Hipotesis

### 1) Uji Parsial (Uji-t)

Pengujian ini dilakukan dengan membandingkan t-hitung dengan t-tabel pada taraf nyata  $\alpha = 0,05$ . Apabila hasil hitungan t-hitung lebih besar dari t-tabel ( $t\text{-hitung} > t\text{-tabel}$ ) atau probabilitas kesalahan lebih kecil dari 5% ( $\text{sig} < 0,05$ ) maka dapat dinyatakan bahwa X berpengaruh terhadap Z. adapun hasil uji t dapat dilihat pada tabel berikut ini:

#### a) Sub Struktur I

Tabel 4. 13 Uji Signikansi Parameter Individu (Uji-T) Sub I

		Coefficients <sup>a</sup>				Sig.
		Unstandardized Coefficients		Standardized Coefficients	t	
Model		B	Std. Error	Beta		
1	(Constant)	8.856	1.836		4.824	.000
	Sistem Informasi SDM	.411	.145	.332	2.823	.006
	Kepuasan Kerja	.343	.098	.414	3.516	.001

a. Dependent Variable: Kinerja Pegawai  
Sumber : Data Primer diolah 2022

Dari tabel tersebut, bahwa variabel Sistem Informasi SDM memiliki t hitung dengan nilai t tabel 1,658 dan nilai signifikansi 0,006. Nilai signifikansi  $0,000 < 0,05$  dan t hitung  $2,823 > t$  tabel 1,658 yang memperlihatkan dukungan Sistem Informasi SDM berpengaruh signifikan dan positif bagi Kinerja Karyawan.

**H1: Sistem Informasi Sumber Daya Manusia berpengaruh positif dan signifikan terhadap Kinerja Karyawan, diterima.**

Dari tabel diatas menunjukkan bahwa variabel Kepuasan Kerja memiliki t hitung dengan nilai t tabel 1,658 dan nilai signifikansi 0,001. Nilai

signifikansi  $0,001 < 0,05$  dan  $t$  hitung  $3,516 > t$  tabel  $1,658$  yang memperlihatkan dukungan Kepuasan kerja berpengaruh signifikan dan positif bagi Kinerja Karyawan.

**H2: Kepuasan Kerja berpengaruh positif dan signifikan terhadap Kinerja Karyawan, diterima.**

b. Sub Struktur II

*Tabel 4. 14 Uji Signifikansi Parameter Individu (Uji-T) Sub II*

<b>Coefficientsa</b>					
Model	Unstandardized Coefficients		Standardized Coefficients	T	Sig.
	B	Std. Error	Beta		
1 (Constant)	8.317	1.602		5.192	.000
Sistem Informasi SDM	1.227	.080	.823	5.273	.000

a. Dependent Variable: Kepuasan Kerja

*Sumber: Data Primer yang diolah 2021*

Dari tabel 4.14, bahwa variabel Sistem Informasi SDM memiliki  $t$  hitung  $5,273$  dengan nilai  $t$  tabel  $1,658$  dan nilai signifikansi  $0,000$ . Nilai signifikansi  $0,000 < 0,05$  dan  $t$  hitung  $5,273 > 1,658$  memperlihatkan bahwa Sistem Informasi SDM bernilai positif dan signifikansi terhadap Kepuasan Kerja. Hal ini menunjukkan bahwa:

**H3: Sistem Informasi SDM berpengaruh positif dan signifikan terhadap Kepuasan Kerja, diterima.**

## Uji Sobel

Pengujian hipotesis intervening dalam penelitian ini bisa dilakukan dengan Uji Sobel, yang dilakukan dengan menguji kekuatan pengaruh tidak langsung variabel bebas ke variabel terikat lewat variabel intervening. Rumus uji sobel, yakni:

$$Sab = \sqrt{b^2sa^2 + a^2sb^2 + sa^2sb^2}$$

Keterangan:

Sab = besarnya standar eror pengaruh tidak langsung

a = jalur variabel independen (X) dengan variabel intervening (Y)

b = jalur variabel intervening (Y) dengan variabel dependen (Z)

Sa = standar eror koefisien a

Sb = standar eror koefisien b

Untuk menguji pengaruh tidak langsung, perlu menghitung nilai t hitung dari koefisien ab, dengan rumus berikut:

$$t = \frac{ab}{Sab}$$

Nilai T-hitung dibanding dengan nilai T-tabel, jika T-hitung > nilai T-tabel maka adanya pengaruh mediasi.

Dari uji T pada tabel 4.10 nilai *Standardized Coefficients Beta* variabel Sistem Informasi SDM 0,332. Nilai *Standardized Coefficients Beta* 0,210 ialah nilai *path* atau jalur P1. Pada tabel 4.9, nilai *R Square* 0,508 .nilai *R Square* tersebut dipakai untuk mendapat nilai e1 dengan rumus  $e1 = \sqrt{1 - 0,508} = 0,492$ .

Pengujian hipotesis intervening dalam penelitian ini dilakukan dengan Uji Sobel., dengan menggunakan rumus sebagai berikut:

$$Sab = \sqrt{b^2sa^2 + a^2sb^2 + sa^2sb^2}$$

$$Sab = \sqrt{0,332^2 \cdot 0,080^2 + 0,823^2 \cdot 0,414^2 + 0,145^2 \cdot 0,098^2}$$

$$Sab = \sqrt{0,000705 + 0,11609 + 0,000201}$$

$$Sab = 0,34204678$$

Untuk menguji pengaruh tidak langsung, maka perlu menghitung nilai T-hitung dari koefisien ab:

$$\text{Pengaruh tidak Langsung } X \rightarrow Y \rightarrow Z \quad 0,823 \times 0,332 = 0,273236$$

$$T \text{ hitung} = \frac{0,273236}{0,342046} = 0,798$$

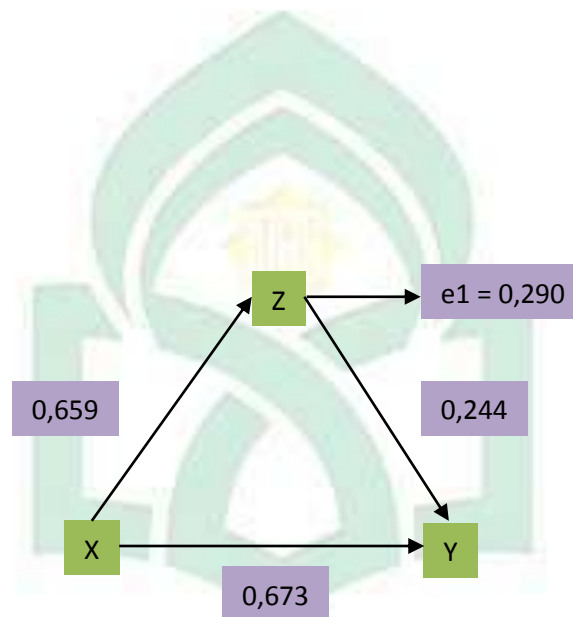
$$T\text{-tabel} = 1,657$$

Karena nilai T-hitung sebesar 0,798 atau lebih besar (<) dari nilai T-tabel sebesar 1.658, maka dapat disimpulkan bahwa kepuasan kerja tidak mampu memediasi hubungan antar Sistem Informasi SDM terhadap Kinerja Karyawan. Berdasarkan hasil uji hipotesis pertama ditemukan bahwa variabel Sistem Informasi SDM berpengaruh positif terhadap Kinerja Karyawan, pada hipotesis keempat dihadirkan variabel kepuasan kerja dan terbukti bahwa variabel kepuasan kerja tidak mampu menjadi mediator antara kedua variabel tersebut. Dengan demikian, yang menyatakan Sistem Informasi SDM berpengaruh terhadap Kinerja Karyawan melalui Kepuasan Kerja tidak terbukti atau ditolak.

#### **Koefisien Jalur:**

1. Pada bagian tabel *Coefficients*, diketahui bahwa nilai signifikansi dari variabel yaitu  $X = 0,000$  lebih kecil dari 0,05 dan  $Y = 0,001$  lebih kecil dari 0,05.

2. Hasil ini memberi kesimpulan bahwa Regresi Model I, yakni variabel X berpengaruh signifikan terhadap variabel Z dan variabel Y juga berpengaruh signifikan terhadap variabel Z.
3. Besarnya nilai  $R^2$  atau R Square yang terdapat pada tabel Model Summary adalah sebesar 0,710 hal ini menunjukkan bahwa kontribusi X dan Y terhadap Z adalah sebesar 71% sementara sisanya 29% merupakan kontribusi dari variabel-variabel lain.
4. Sementara untuk nilai  $e1 = \sqrt{(1-0,710)} = 0,290$ . Berikut ini hasil analisis jalur.



#### Analisis Pengaruh X melalui Y terhadap Z

Berdasarkan hasil analisis jalur terlihat pengaruh Sistem Informasi SDM yang dimediasi Kepuasan Kerja terhadap Kinerja Karyawan, dalam hal ini besarnya pengaruh tidak langsung sebesar 0,798 sehingga Kepuasan Kerja tidak berperan dalam penelitian ini. Nilai koefisien mediasi sebesar 0,798. Dengan demikian hipotesis keempat yang menyatakan Sistem Informasi berpengaruh positif terhadap Kinerja Karyawan dengan Kepuasan Kerja sebagai variabel intervening, tidak terbukti.

**H4: Sistem Informasi Sumber Daya Manusia berpengaruh secara signifikan terhadap Kinerja Karyawan melalui Kepuasan Kerja sebagai intervening, ditolak.**

## **G. Pembahasan**

### **1. Sistem Informasi Sumber Daya Manusia terhadap Kinerja Karyawan**

Berdasarkan hasil uji peneliti ditemukan bahwa variabel Sistem Informasi SDM memiliki t hitung dengan nilai t tabel 1,658 dan nilai signifikansi 0,006. Nilai signifikansi  $0,000 < 0,05$  dan t hitung  $2,823 > t$  tabel 1,658 yang memperlihatkan dukungan Sistem Informasi SDM berpengaruh signifikan dan positif bagi Kinerja Karyawan. Hal tersebut mengindikasikan bahwa semakin baik sistem informasi sumber daya manusia yang diterapkan pada perusahaan Tribun Timur di Kota Makassar maka akan meningkatkan pula kinerja karyawannya.

Hal tersebut dapat dilihat pada sebagian besar karyawan yang memberikan tanggapan setuju terhadap pernyataan pada variabel Sistem informasi Sumber Daya Manusia (X) dan pernyataan pada variabel Kinerja Karyawan (Y). Diterapkannya sub-sub sistem informasi sumber daya manusia seperti Sistem Pengarsipan Surat Masuk dan Surat Keluar (*e-Office*), dan Sistem Manajemen Absensi Real Time (*SMART*), Sistem Pemantauan Kehadiran ASN sehingga memudahkan baik itu atasan maupun pegawai dalam memanfaatkan layanan untuk memperoleh informasi secara cepat, tepat dan relevan guna meningkatkan kinerja.

Penelitian ini mendukung teori *Technology Acceptance Model* (TAM) atau Model Penerimaan Teknologi merupakan suatu model atau teori penerimaan teknologi informasi yang dikhususkan pada keputusan yang dilakukan oleh



individu sebagai pemakai (*user acceptance*) untuk penerimaan suatu teknologi. Teori ini dirancang untuk menjelaskan bagaimana pengguna mengerti dan memanfaatkan sebuah teknologi informasi melalui asumsinya pada saat pengguna akan menggunakan teknologi informasi dengan 2 (dua) konstruk utama, yaitu persepsi kemudahan penggunaan (sejauh mana seseorang percaya bahwa suatu teknologi mudah digunakan dalam menyelesaikan pekerjaannya) dan persepsi kegunaan (sejauh mana seseorang percaya bahwa menggunakan suatu teknologi akan berguna dalam meningkatkan kinerjanya).<sup>113</sup>

Dengan demikian benar bahwa Sistem Informasi SDM yang digunakan dalam mengambil keputusan-keputusan SDM yang berkenaan merancang format-format data kepegawaian dan mengatur sistem pengumpulan, pengolahan, penyimpanan dan pelaporan informasi kepegawaian yang terdiri dari: data pegawai, data jabatan, data pendidikan, data keluarga dan lain-lain sehingga dapat dikelola informasi tentang kinerja pegawai, perencanaan kebutuhan pegawai, pembinaan dan pengembangan karirnya, kesejahteraan, serta pemberhentian atau pemensiunannya. Dimana keputusan-keputusan SDM yang sehat seperti itu dapat dicapai salah satunya dengan tersedianya informasi SDM yang baik dan berkualitas. Perolehan dan pencarian informasi tersebut sangat diperlukan untuk mencapai tujuan perusahaan karena informasi sebagai sumber evaluasi terhadap perkembangan organisasi, institusi, perusahaan dan departemen.<sup>114</sup>

Hal tersebut sejalan dengan Penelitian yang dilakukan oleh Wala Erpurini, bahwa sistem informasi sumber daya manusia terhadap kinerja berpengaruh positif dan signifikan, dimana sistem informasi sumber daya manusia sangat

---

113

<sup>114</sup>Rivai, V. (2009). *Manajemen Sumber Daya Manusia untuk Perusahaan: dari Teori ke Praktik*, RajaGrafindo Persada, Jakarta

penting untuk peningkatan kinerja dengan mengikuti semua standar operasional perusahaan dengan memperhatikan tahapan-tahap yang telah diberlakukan oleh perusahaan<sup>115</sup>.

Allah SWT. berfirman dalam Q.S Al-A'raf/7 : 52:

وَلَقَدْ جِئْنَاهُمْ بِكِتَابٍ فَصَّلْنَاهُ عَلَىٰ عِلْمٍ هُدًى وَرَحْمَةً لِّقَوْمٍ يُؤْمِنُونَ ﴿٥٢﴾

Terjemahnya:

“Sungguh, kami telah mendatangkan kitab (Al-Qur’an) kepada mereka, yang kami jelaskan atas dasar pengetahuan, sebagai petunjuk dan rahmat bagi orang-orang yang beriman.”<sup>116</sup>

Berdasarkan ayat diatas, Al Qur’an diposisikan sebagai sumber informasi, sumber data-data serta sebagai ilmu pengetahuan tentang kehidupan alam semesta dengan segala kehidupan yang ada didalamnya. Kalimat yang menyatakan kami jelaskan atas dasar-dasar ilmu pengetahuan dari kami sebagai petunjuk dan rahmat bagi orang-orang yang beriman, dapat dartikan bahwa Al-Qur’an merupakan petunjuk untuk menggali keilmuan atau rahmat yang berguna didalam kehidupan kita sehari-hari. Dalam Tafsir oleh Hikmat Basyir, dkk, menjelaskan ayat tersebut sebagai berikut: Dan sungguh kami telah mendatangkan al-Qur’an yang kami turunkan kepadamu –wahai Rasul- kepada orang-orang kafir, Kami menjelaskan didalamnya pengetahuan yang besar, sebagai petunjuk dari kesesatan menuju kebenaran dan sebagai rahmat bagi kaum yang beriman kepada Allah mengistimewakan mereka (orang-orang beriman) dan tidak pada

---

<sup>115</sup> Wala Erpurini, ‘Pengaruh Sistem Informasi Sumber Daya Manusia dan Displin Kerja Terhadap Kinerja Pada Karyawan CV Cihanjuang Inti Teknik Cimahi, Jurnal Penelitian Ekonomi dan Akuntansi, IV no.1 (2019), 55-56

<sup>116</sup> Departemen Agama Republik Indonesia Direktorat Jenderal Bimbingan Masyarakat Islam dan pembinaan syariah, Al-Qur’an dan Terjemahnya (Jakarta: PT. Sinergi Pustaka, 2012), h. 211

yang lainnya, karena mereka itulah orang-orang yang mau mengambil manfaat darinya (Al Qur'an).<sup>117</sup>

## 2. Kepuasan Kerja Terhadap Kinerja Karyawan

Berdasarkan hasil pengujian menunjukkan bahwa variabel Kepuasan Kerja memiliki t hitung dengan nilai t tabel 1,658 dan nilai signifikansi 0,001. Nilai signifikansi  $0,001 < 0,05$  dan t hitung  $3,516 > t$  tabel 1,658 yang memperlihatkan dukungan Kepuasan kerja berpengaruh signifikan dan positif bagi Kinerja Karyawan. Sehingga dapat disimpulkan bahwa kepuasan kerja memiliki pengaruh terhadap kinerja karyawan pada Tribun Timur Makassar.

Hal tersebut dapat dilihat pada sebagian besar responden yang memberikan tanggapan setuju terhadap pernyataan pada variabel Kepuasan Kerja (Z) dan pernyataan pada variabel Kinerja Pegawai (Y) dimana responden merasa puas terhadap pekerjaan, upah, promosi, supervisi dan rekan kerja di lingkungan kerja mereka sehingga akan meningkatkan efektivitas dan efisiensi, tanggung jawab, disiplin, dan inisiatif kerja mereka guna untuk menunjang kinerja

Penelitian sesuai dengan Teori *Job Hierarchy* yang diungkapkan pertama sekali oleh Zaleznik (1958), kemudian dikembangkan oleh Adams (1963) dalam Hamalik<sup>118</sup>. Kepuasan atau ketidakpuasan pegawai adalah respon pegawai terhadap evaluasi tingkat kesesuaian antara harapan sebelumnya dan kinerja desain pekerjaan aktual yang dirasakan oleh pegawai. Jadi, tingkat kepuasan pegawai terhadap pekerjaannya dan karirnya merupakan fungsi dari perbedaan antara kinerja desain dan evaluasi pekerjaan dan karir yang dirasakan dengan harapan pegawai. Apabila kinerja desain dan evaluasi pekerjaan dan karirnya

---

<sup>117</sup> Hikmat Basyir dkk, Tafsir Al-Muyassar jilid 1 (Semanggi: An-Naba', 2011), h. 625

<sup>118</sup> Hamalik, O. (1993). Psikologi Manajemen Penuntun bagi Pemimpin. Jakarta: Trigenda Karya.

tidak sesuai dengan harapan atau harapan melebihi kinerja desain dan evaluasi pekerjaan dan karirnya, maka pegawai akan kecewa. Sedangkan apabila kinerja desain dan evaluasi pekerjaan dan karirnya sesuai dengan harapan atau bahkan melebihi harapannya, pegawai akan merasa sangat puas.

Sementara itu, menurut William H. DeLone dan Ephraim R. McLean bahwa Kualitas sistem dan kualitas informasi sumber daya manusia secara tunggal dan bersama-sama memengaruhi baik penggunaan dan kepuasan pengguna sistem informasi dan juga dapat memengaruhi tingkat kepuasan pengguna secara positif ataupun sebaliknya. Pengguna dan kepuasan pengguna sistem informasi adalah pengaruh langsung dari dampak individu dan memengaruhi kinerja individu dan pada akhirnya berdampak terhadap kinerja organisasi.<sup>119</sup>

Penelitian terdahulu oleh Mukti Ali, bahwa kepuasan kerja berpengaruh positif dan signifikan terhadap Kinerja pegawai. Kinerja pegawai dalam hal tersebut diartikan sebagai hasil kerja yang diperoleh pegawai dalam bekerja dimana hasil kerja tersebut merupakan output pelaksanaan dari tugas pokok dan fungsi pegawai yang telah diatur yang secara keseluruhan akan mencapai tujuan organisasi.<sup>120</sup>

Dalam Q.S Al-Ahqaf/ 46:19, Allah SWT berfirman:

وَلِكُلِّ دَرَجَةٌ مِّمَّا عَمِلُوا وَيُؤْتِيهِمْ أَعْمَالَهُمْ وَهُمْ لَا يُظْلَمُونَ

---

<sup>119</sup> William H. DeLone dan Ephraim R. McLean, "Information system succes: The quest for the Dependent Variable", *Journal of Information System*, Vol. 3, No. 1 (1992), h.83-87

<sup>120</sup> Mukti Ali, Pengaruh Kepuasan Kerja terhadap Kinerja Pegawai pada Badan Ketahanan Pangan dan Pelaksana Penyuluhan Daerah Kota Samarinda, *Jurnal Administrasi*, Vol 1, No. 2 (2013): h. 428

Terjemahnya :

“Dan setiap orang memperoleh tingkatan sesuai dengan apa yang telah mereka kerjakan, dan agar Allah mencukupkan balasan perbuatan mereka, dan mereka tidak dirugikan.”<sup>121</sup>

Dari ayat tersebut bahwasanya Allah SWT pasti akan membalas setiap amal perbuatan manusia berdasarkan apa yang telah mereka kerjakan. Artinya, jika seseorang melaksanakan pekerjaan dengan baik dan menunjukkan kinerja yang baik pula bagi organisasinya, maka ia akan mendapat hasil yang baik pula. Dari ayat tersebut kita juga dapat mengambil pelajaran bahwa setiap manusia yang bekerja akan mendapatkan balasan yang sesuai dengan apa yang dikerjakan.

### **3. Sistem Informasi Sumber Daya Manusia terhadap Kepuasan Kerja**

Berdasarkan hasil pengujian peneliti ditemukan bahwa variabel Sistem Informasi SDM memiliki t hitung 5,273 dengan nilai t tabel 1,658 dan nilai signifikansi 0,000. Nilai signifikansi  $0,000 < 0,05$  dan  $t \text{ hitung } 5,273 > 1,658$  memperlihatkan bahwa Sistem Informasi SDM bernilai positif dan signifikansi terhadap Kepuasan Kerja. Hal tersebut mengindikasikan bahwa semakin baik Sistem Informasi Sumber Daya Manusia yang diterapkan oleh Perusahaan Tribune Timur Kota Makassar maka akan meningkat pula Kepuasan Kerja yang dirasakan oleh pegawai.

Hal tersebut dapat dilihat pada sebagian besar responden yang memberikan tanggapan setuju terhadap pernyataan pada variabel Sistem informasi sumber daya manusia (X) dan pernyataan pada variabel Kepuasan Kerja (Z). Hal

---

<sup>121</sup> Departemen Agama Republik Indonesia Direktorat Jenderal Bimbingan Masyarakat Islam dan pembinaan syariah, Al-Qur'an dan Terjemahnya (Jakarta: PT. Sinergi Pustaka, 2012), h. 727.

tersebut mengindikasikan bahwa sebuah Sistem informasi sumber daya manusia yang efektif bertujuan untuk menjadikan proses sumber daya manusia lebih cepat dan efisien, dengan demikian akan mempengaruhi kepuasan pegawai dalam menggunakan sistem informasi tersebut dimana hal tersebut dapat mempermudah pegawai dalam mengerjakan pekerjaannya sehingga akan memberikan kepuasan kerja.

Menurut Richard D. Johnson dan Hal G. Gueutal, bahwa sistem informasi sumber daya manusia menyediakan informasi bagi karyawan, membantu mereka untuk lebih memahami peran sumber daya manusia dalam organisasi, dan membuat mereka merasa memiliki kontrol atas informasi yang dapat menyebabkan meningkatkan rasa keadilan dan kepuasan kerja.<sup>122</sup> Selain itu, kepuasan kerja memperkuat hubungan antara sistem informasi sumber daya manusia dengan kinerja karyawan sehingga dapat memperkuat pendayagunaan Sistem Informasi Sumber Daya Manusia (SISDM). Sehingga tanpa adanya kepuasan kerja maka kinerja karyawan tidak akan meningkat. Perubahan dan peningkatan peran fungsi sumber daya manusia sangat penting untuk mendukung keberhasilan organisasi, peningkatan kinerja karyawan dan kepuasna kerja secara individu atau bersama-sama akan mendorong kinerja sumber daya manusia secara keseluruhan dan untuk meningkatkan produktivitas.<sup>123</sup>

Hal tesebut sejalan dengan Penelitian terdahulu oleh Ahmad Suffian Mohd Zahari, bahwa penggunaan Sistem Informasi Sumber Daya manusia berpengaruh

---

<sup>122</sup>Richard D. Johnson dan Hal G. Gueutal, *Transforming HR through technology: The use of eHR and human resource information system In organizations* (SHRM Fondation, 2011), h. 69

<sup>123</sup>Nurariansyah, I. (2019). Pengaruh Teknologi Informasi Terhadap Kinerja Pegawai Dengan Kepuasan Kerja Sebagai Variabel Mediasi Pada Kantor Wilayah Badan Pertanahan Nasional Provinsi Sulawesi Selatan. *Jurnal ASSETS*, 8(5), 55



positif dan signifikan terhadap kepuasan kerja penggunaannya karena membantu pekerjaan secara efektif dan efisien melalui informasi yang akurat dan aman sehingga hubungan antara instansi dan staf akan terjalin dengan baik dan bersinergi sesuai teknologi yang berkembang saat ini<sup>124</sup>.

Dalam Q.S At-Taubah/9 :105, Allah SWT berfirman

وَقُلِ اعْمَلُوا فَسَيَرَى اللَّهُ عَمَلَكُمْ وَرَسُولُهُ وَالْمُؤْمِنُونَ وَسَتُرَدُّونَ إِلَىٰ عِلْمِ  
الْغَيْبِ وَالشَّهَادَةِ فَيُنَبِّئُكُم بِمَا كُنتُمْ تَعْمَلُونَ ﴿١٠٥﴾

Terjemahnya:

“Dan katakanlah, “Bekerjalah kamu, maka Allah akan lihat pekerjaanmu, begitu juga Rasul-Nya dan orang-orang mukmin, dan kamu akan dikembalikan kepada (Allah) Yang mengetahui yang gaib dan yang nyata, lalu diberitakan-Nya kepada kamu apa yang telah kamu kerjakan.”<sup>125</sup>

Dalam menjelaskan ayat diatas, dalam tafsir yang ditulis oleh Hikmat Basyir, dkk, menjelaskan bahwa: Katakanlah –wahai Rasul- kepada orang-orang yang berpaling dari berjihad (tidak mau ikut berjihad), berbuatlah karena Allah dengan melakukan apa yang diridhai-Nya berupa ketaatan, menjalankan perintah perintah-Nya dan menjauhi perbuatan-perbuatan maksiat, sesungguhnya Allah, Rasul-Nya, dan orang-orang mukmin akan melihat apa yang kalian perbuat dan menampakkan urusan kalian, kemudian kalian akan dikembalikan pada hari Kiamat kepada Dzat yang Maha mengetahui apa yang kalian rahasiakan dan

---

<sup>124</sup>Ahmad Suffian Mohd Zahari, “Kepuasan kerja pengguna pada Sistem informasi sumber daya manusia: Studi kasus pada petugas kepolisian di Trengganu, Malaysia”, Jurnal lingkungan terapan, Vol.7, No. 10 (2017): h. 62-63

<sup>125</sup>Departemen Agama Republik Indonesia Direktorat Jenderal Bimbingan Masyarakat Islam dan pembinaan syariah, Al-Qur’an dan Terjemahnya (Jakarta: PT. Sinergi Pustaka, 2012), h.273



tampakkan. Kemudian akan diberitahukan kepada kaian apa yang kalian perbuat batil dan melampaui batas.<sup>126</sup>

#### **4. Sistem Informasi Sumber Daya Manusia terhadap Kinerja Pegawai melalui Kepuasan Kerja**

Berdasarkan hasil analisis jalur didapati bahwa nilai T-hitung sebesar 0,798 atau lebih besar (<) dari nilai T-tabel sebesar 1.658, maka dapat disimpulkan bahwa kepuasan kerja tidak mampu memediasi hubungan antar Sistem Informasi SDM terhadap Kinerja Karyawan. Berdasarkan hasil uji hipotesis pertama ditemukan bahwa variabel Sistem Informasi SDM berpengaruh positif terhadap Kinerja Karyawan, pada hipotesis keempat dihadirkan variabel kepuasan kerja dan terbukti bahwa variabel kepuasan kerja tidak mampu menjadi mediator antara kedua variabel tersebut.

Berdasarkan hasil pengujian ditemukan bahwa semakin baik sistem informasi sumber daya manusia maka tidak menghasilkan kepuasan kerja yang efektif dan tidak dapat mempengaruhi mendorongnya kinerja karyawan. Jadi kepuasan kerja tidak terbukti mampu memediasi sistem informasi sumber daya manusia terhadap kinerja karyawan melalui kepuasan kerja. Dengan demikian sistem informasi sumber daya manusia secara tidak langsung tidak mampu memengaruhi terhadap kinerja karyawan. Hal ini menunjukkan bahwa ketika sistem informasi sumber daya manusia di Tribun Timur sudah efektif maka kinerja karyawan tribun timur sudah bagus namun untuk menjadi puas akan kinerja mereka itu tidak menjamin, sehingga ketika karyawan puas akan pekerjaan

---

<sup>126</sup>Hikmat Basyir dkk, Tafsir Al-Muyassar jilid 2 (Semanggi: An-Naba', 2011), h. 9

yang diberikan dengan dibarangi sistem informasi sumber daya manusia tidak menjamin kinerja karyawan meningkat.

Pada umumnya, berdasarkan Teori Sistem Informasi yang dikemukakan oleh Chin dan Todd, dalam sebuah pengelolaan sumber daya manusia sistem informasi ditempatkan sebagai *perceived ease of use* yang merupakan tingkat seberapa besar teknologi komputer dirasakan relatif mudah untuk dipahami dan digunakan. Hal ini memperlihatkan bahwa jika pemakai sistem informasi merasa bahwa menggunakan sistem tersebut mudah, mereka tidak memerlukan *effort* banyak untuk menggunakannya, sehingga mereka akan lebih banyak waktu untuk mengerjakan hal lain yang kemungkinan akan meningkatkan kinerja mereka secara keseluruhan. Kemudahan yang diberikan oleh sistem informasi akan memberikan dampak kepuasan secara internal sehingga membuat mereka lebih termotivasi untuk bekerja dan menunjukkan kinerja yang optimal.<sup>127</sup>

Hal ini tidak sesuai dengan pernyataan William H. DeLone dan Ephraim R. McLean bahwa Kualitas sistem dan kualitas informasi sumber daya manusia secara tunggal dan bersama-sama memengaruhi baik penggunaan dan kepuasan pengguna sistem informasi dan juga dapat memengaruhi tingkat kepuasan pengguna secara positif ataupun sebaliknya. Pengguna dan kepuasan pengguna sistem informasi adalah pengaruh langsung dari dampak individu dan memengaruhi kinerja individu dan pada akhirnya berdampak terhadap kinerja organisasi<sup>128</sup>

---

<sup>127</sup> Chin, Wynne. W. and Todd Peter A. 1995. *On the Use, Usefulness, and Ease of Use A Structural Equation Modeling in MIS Research: A Note of Caution*, MIS Quarterly, 19: 237-346.

<sup>128</sup> William H. DeLone dan Ephraim R. McLean, "Information system succes: The quest for the Dependent Variable", Journal of Information System, Vol. 3, No. 1 (1992), h.83-87

Hal tersebut juga sejalan pada penelitian terdahulu oleh Indra Harianur R, bahwa terjadi pengaruh langsung antara kualitas sistem informasi terhadap kinerja individu melalui kepuasan pengguna. Karena berkualitasnya sistem informasi yang diterapkan memberikan pengaruh yang positif terhadap kepuasan pemakai yang cenderung merasa nyaman dan merasa terbantu dalam menyelesaikan pekerjaan melalui sistem tersebut, sehingga tingkat kepuasan kerja yang lebih tinggi terhadap penggunaan sistem informasi tersebut meningkatkan kinerjanya.<sup>129</sup>



---

<sup>129</sup> Indra Harianur R, “Pengaruh Kualitas sistem informasi terhadap kinerja individu: kepuasan pengguna sebagai variabel intervening (surevey terhadap karyawan yang menggunakan Sistem RPPS di UMS”, Jurnal Administrasi bisnis, Vol. 23, No. 1 (2013): h. 12

## **BAB V**

### **PENUTUP**

#### **A. Hambatan**

Pelaksanaan dan penyelesaian penulisan skripsi ini tidak luput dari berbagai hambatan yang penulis hadapi. Hambatan yang penulis hadapi dalam penelitian ini mencakup dua aspek, yaitu:

1. Hambatan mengumpulkan data

Hambatan yang penulis hadapi dalam mengumpulkan data penelitian adalah peneliti menemukan kesulitan dalam membagi kuesioner penelitian dikarenakan melihat kondisi kemarin yang masih dalam masa pandemi covid-19.

2. Hambatan menganalisis data

Hambatan menganalisis data merupakan hambatan yang cukup sulit dikarenakan peneliti baru belajar menggunakan program statistik spss untuk dipakai mengolah data.

#### **B. Kesimpulan**

Berdasarkan hasil penelitian dan pembahasan yang telah diperoleh dan diuraikan di Bab sebelumnya, maka peneliti dapat menyimpulkan beberapa hal yakni:

1. Sistem Informasi SDM berpengaruh signifikan dan positif bagi Kinerja Karyawan. Hal tersebut mengindikasikan bahwa semakin baik sistem informasi sumber daya manusia yang diterapkan pada

perusahaan Tribun Timur di Kota Makassar maka akan meningkatkan pula kinerja karyawannya

2. Kepuasan kerja berpengaruh signifikan dan positif bagi Kinerja Karyawan. Sehingga dapat disimpulkan bahwa kepuasan kerja memiliki pengaruh terhadap kinerja karyawan pada Tribun Timur Makassar.
3. Sistem Informasi SDM bernilai positif dan signifikansi terhadap Kepuasan Kerja. Hal tersebut mengindikasikan bahwa semakin baik Sistem Informasi Sumber Daya Manusia yang diterapkan oleh Perusahaan Tribun Timur Kota Makassar maka akan meningkat pula Kepuasan Kerja yang dirasakan oleh pegawai.
4. Kepuasan kerja tidak mampu memediasi hubungan antar Sistem Informasi SDM terhadap Kinerja Karyawan. Berdasarkan hasil uji hipotesis pertama ditemukan bahwa variabel Sistem Informasi SDM berpengaruh positif terhadap Kinerja Karyawan, pada hipotesis keempat dihadirkan variabel kepuasan kerja dan terbukti bahwa variabel kepuasan kerja tidak mampu menjadi mediator antara kedua variabel tersebut.

### **C. Saran**

#### **1. Bagi Peneliti**

Untuk peneliti selanjutnya diharapkan tidak hanya melalui penyebaran kuesioner saja, tetapi memperoleh data secara langsung dengan lebih lengkap melalui penelitian kualitatif. Hal tersebut diusulkan karena pendekatan telah kuantitatif telah banyak ditemukana serta dengan metode kualitatif ini diharapkan

agar peneliti mendapatkan hasil penelitian yang lebih menyeluruh dan akurat mengenai pengaruh sistem informasi sumber daya manusia terhadap kinerja karyawan dengan kepuasan kerja sebagai variabel intervening pada Tribun Timur Makassar.

## 2. Bagi Perusahaan

Diharapkan pihak Tribun Timur Makassar mampu meningkatkan pemanfaatan teknologi sumber daya manusia demi meningkatkan kepuasan karyawan sehingga kinerjanya dapat meningkat pula. Hal ini dikarenakan penerapan Teknologi informasi yang dilakukan dengan efektif, dan meningkatkan keterampilan dan pengetahuan karyawan terhadap penerapan teknologi informasi itu sendiri khususnya dalam penggunaan komputersasi guna mencapai tujuan yang ingin dicapai oleh perusahaan dan memiliki karyawan yang loyal dan berpartisipasi secara aktif serta memberikan kontribusi yang konstruktif dan inovatif terhadap perusahaan.

## DAFTAR PUSTAKA

- Ad-Damsyiqy, Al Imam Al Jalil Al Hafid, and Imad Addin Abi Al Fida Ismail Bin Katsir., *Tafsir Al Qur'an Al Karim. Bairud* (Bairud: Maktabah Annur Al Ilmiyah, 1991)
- Ad-Dimasqi, Al lam Abdul Fida', and Ismail Ibnu Katsir, *Tafsir Ibnu Katsir Juz 8 Terj. Bahrun Abu Bakar* (Bandung: Sinar Baru Algesindo, 2004)
- Alam, Iskandar Ali, and Lidya Tasya Monica, 'Effect of Leadership Style and Work Motivation to Employee Performance with Work Satisfaction as Interveining Variable', *Jurnal Manajemen Dan Bisnis*, 5.2 (2015), 242–65
- Basyir, Hikmat, *Tafsir Al-Muyassar Jilid 2* (Semanggi: An-Naba', 2011)
- Bayu, Kameswara, 'Pengaruh Keterkaitan Teknologi Informasi Terhadap Kinerja Perusahaan Dengan Kemampuan Pengetahuan Manajemen Sebagai Variabel Mediating', *Naskah Publikasi*, 2015, 1–15
- Budiman, H., 'Pengaruh Teknologi Informasi Dan Modal Intelektual Terhadap Efektivitas Komunikasi Serta Implikasinya Pada Kinerja Karyawan Pt. Kurnia Purnama Jaya', *Jurnal Manajemen Inovasi*, 8.2 (2018), 51–69
- Day, Steven W, and Howard Jean-Denis, 'Resource Based View of Social Entrepreneurship: Putting the Pieces Together', *Journal of Strategic Innovation & Sustainability*, 11.2 (2016), 59–69
- Departemen Agama RI, *Al-Qur'an Dan Terjemahan*, 8th edn (Bandung: CV Penerbit Diponegoro, 2015)
- Dessler, Gary, *Human Resource Management 8th Edition* (New Jersey: Prentice- Hall, 2000)
- Dwipayana, Aqua. "Butuh Motivasi, Banyak Pegawai Jenuh dan Kinerja Menurun Selama Pandemi Covid-19 (2021). Available in: <https://www.solopos.com/butuh-motivasi-banyak-pegawai-jenuh-dan-kinerja-menurun-selama-pandemi-covid-19-1142365>
- Ge, Jianxin, and Tong Li, 'Entrepreneurial Resources, Complementary Assets, and Platform Sustainability', *Sustainability (Switzerland)*, 11.16 (2019) <<https://doi.org/10.3390/su11164359>>
- Jatmika, Dodik, and Mardiana Andarwati, 'Pengaruh Pengembangan Sumberdaya Manusia Terhadap Kinerja Pegawai Melalui Kepuasan Kerja Pegawai Kementerian Agama Di Jombang', *Seminar Nasional Sistem Informasi*, 2.1 (2017), 395–407
- Kellermanns, Franz, Jorge Walter, T. Russell Crook, Benedict Kemmerer, and Vadake Narayanan, 'The Resource-Based View in Entrepreneurship: A Content-Analytical Comparison of Researchers' and Entrepreneurs' Views', *Journal of Small Business Management*, 54.1 (2016), 26–48 <<https://doi.org/10.1111/jsbm.12126>>
- Khotimah, Nurul, *Pengaruh Kualitas Sumber Daya Manusia dan Motivasi Terhadap Kinerja Karyawan Di Bank Rakyat Indonesia Syariah Kota Jambi*, UIN Sulthan Thaha Saifuddin Jambi, 2018
- Kor, Yasemin Y., Joseph T. Mahoney, and Steven C. Michael, 'Resources, Capabilities



- and Entrepreneurial Perceptions', *Journal of Management Studies*, 44.7 (2007), 1187–1212 <<https://doi.org/10.1111/j.1467-6486.2007.00727.x>>
- Lestari, Menik, Dinnul Alfian Akbar, and Chandra Zaky Maulana, 'Pengaruh Pengembangan Sumber Daya Manusia Dan Religiusitas Terhadap Kinerja Karyawan Dengan Kepuasan Kerja Sebagai Variabel Intervening Pada Bank Unit Usaha Syariah Di Kota Palembang', *SALAM: Jurnal Sosial Dan Budaya Syar-I*, 8.1 (2021), 109–26 <<https://doi.org/10.15408/sjsbs.v8i1.19551>>
- Mirnasari, Putu Diah, and I Made Sadha Suardhika, 'Pengaruh Penggunaan Teknologi Informasi, Efektivitas Sistem Informasi Akuntansi, Dan Sistem Pengendalian Intern Terhadap Kinerja Karyawan', *E-Jurnal Akuntansi*, 23.1 (2018), 567–94 <<https://doi.org/10.24843/EJA.2018.v23.i01.p22>>
- Muftahira, Alya, 'Pengaruh Stres Kerja, Komunikasi Internal Dan Lingkungan Kerja Terhadap Kinerja Karyawan Pada Badan Kepegawaian Dan Pengembangan Sumber Daya Manusia Daerah Kota Makassar', *Journal of Chemical Information and Modeling*, 53.9 (2019), 1–129
- Muzakki, Mukhammad Hilmi, Heru Susilo, and Saiful Rahman Yuniarto, 'Pengaruh Penggunaan Teknologi Informasi Terhadap Kinerja Karyawan (Studi Pada Karyawan PT. TELKOM Pusat Divisi Regional V Surabaya)', *Jurnal Administrasi Bisnis (JAB)*, 39.2 (2016), 169–75
- Nabergoj, Anja Svetina, 'A Resource-Based View of Entrepreneurial Creativity and Its Implications to Entrepreneurship Education', *Economic and Business Review*, 16.2 (2014), 163–83
- Natsir, Muh., and Sari Citra Wulandari, 'Motivasi Terhadap Kinerja Karyawan Dengan Kepuasan Kerja Sebagai Variabel Intervening', *Jurnal Analisis Bisnis Ekonomi*, 11.2 (2019), 158–67
- Nurchayani, N.M ., & Adnyani, I.G.A.D., 'Pengaruh Kompensasi Dan Motivasi Terhadap Kinerja Karyawan Dengan Kepuasan Kerja Sebagai Variabel Intervening Pada PT. Sinar Sosro Pabrik Bali', *E-Jurnal Manajemen Unud*, 5.1 (2016), 500–532
- Poetri, Detrie Vainy, 'Pengaruh Penggunaan Teknologi Informasi Dan Kompetensi Sumber Daya Manusia Terhadap Kinerja Karyawan Dengan Kepuasan Kerja Sebagai Variabel Intervening Di Bank Syariah Mandiri Palembang', *Endocrine*, 3.4 (2018), 29–38
- Prameswari, Citra Dinda, 'Adopsi Teknologi Informasi Dan Dampaknya Terhadap Kinerja Karyawan ( Studi Kasus BPRS Gunung Slamet KC Ajibarang )', *Skripsi, IAIN Purwokerto*, 2020, 1–114
- Purba, Sherly Shylviana Br, 'Pengaruh Kemudahan Dan Kemanfaatan Penggunaan Teknologi Informasi Terhadap Kinerja Karyawan Pada Pusat Penelitian Kelapa Sawit Medan', *Skripsi, Universitas Medan Area*, 2019, 1–128
- Sayudha, Vincent B.T., 'Pengaruh Pemanfaatan Teknologi Informasi Dan Kesesuaian Tugas Teknologi Informasi Terhadap Kinerja Individual Kantor Pelayanan Pajak Pratama Di Kota Semarang', *Skripsi, Universitas Negeri Semarang*, 2020, 1–152
- Subagyo, and Sarah Harazaki Lahagu, 'Pengaruh Intellectual Capital Terhadap Kinerja', *Jurnal Riset Akuntansi Dan Keuangan*, 13.1 (2013), 833–62

- Sugiyanto, Sugiyanto, and Djoko Santoso, 'Analisis Pengaruh Kompetensi, Sarana Pendukung Teknologi Informasi Dan Kepuasan Kerja Sebagai Variabel Intervening Terhadap Kinerja SDM', *Jurnal Riset Ekonomi Dan Bisnis*, 11.1 (2018), 76 <<https://doi.org/10.26623/jreb.v11i1.1078>>
- Suhartini, Eka, *Motivasi, Kepuasan Kerja Dan Kinerja* (Makassar: lauddin University Press, 2013)
- Sukidi, Sukidi, and Farid Wajdi, 'Pengaruh Motivasi, Kompensasi, Dan Kepuasan Kerja Terhadap Kinerja Pegawai Dengan Kepuasan Kerja Sebagai Variabel Intervening', *Jurnal Manajemen Daya Saing*, 18.2 (2017), 79 <<https://doi.org/10.23917/dayasaing.v18i2.4505>>
- Wahyuni, Tri, 'Pengaruh Penerapan Teknologi Informasi Terhadap Kinerja Karyawan Dengan Kemampuan Pengguna Sebagai Variabel Moderasi', *Skripsi, Sunan Ampel Surabaya*, 2018, 1–110
- Wiseliner, Ririn, 'Pengaruh Penerapan Teknologi Informasi Terhadap Kinerja Karyawan Pada Pt. Serasi Autoraya-Trac Astra Rent A Car Cabang Pekanbaru', *Skripsi, UIN Sultan Syarif Kasim Riau*, 2018, 1–83
- Wulandari, N, 'Pengaruh Penggunaan Sistem Informasi, Motivasi Kerja, Dan Kepuasan Kerja Terhadap Kinerja Karyawan Pada Perusahaan Air Minum Tirta Batang Hari', *Skripsi, STIE Yayasan Negara*, 2020 <<http://repository.stieykpn.ac.id/1187/>>
- Yuskar, and Dhia Novita, 'Analisis Pengaruh Intellectual Capital Terhadap Nilai Perusahaan Dengan Kinerja Keuangan Sebagai Variabel Intervening Pada Perusahaan Perbankan Di Indonesia', *Jurnal Manajemen Dan Bisnis Sriwijaya*, 12.4 (2014), 331–56 <<https://doi.org/10.29259/jmbs.v12i4.3184>>
- Zainal, Veithzal Rivai, *Manajemen Sumber Daya Manusia Untuk Perusahaan: Dari Teori Ke Praktik* (Jakarta: Rajawali Press, 2015)

**L**

**A**

**M**

**P**

**I**

**R**



**N**

Dokumentasi :



## KUESIONER PENELITIAN

*Assalamu 'alaikumwarahmatullahiwabarakutuh*

Dengan hormat, Saudara/i sekalian. Perkenalkan nama saya **Muh Adnan**. Saya adalah mahasiswa Manajemen semester akhir di Universitas Islam Negeri Alauddin Makassar yang akan melakukan penelitian mengenai judul “**Pengaruh Sistem Informasi Sumber Daya Manusia Terhadap Kinerja Karyawan Dengan Kepuasan Kerja Sebagai Variabel Intervening Pada PT. Bosowa Media Grafika**” .

Tujuan penelitian ini adalah untuk menganalisa seberapa besar sistem informasi sumber daya manusia terhadap kinerja karyawan dengan kepuasan kerja sebagai variabel intervening. Sehubungan dengan hal tersebut saya membutuhkan data atau informasi dari saudara/i.

Atas ketersediaannya saya ucapkan terima kasih. Semoga kebaikan anda dibalas oleh Tuhan. Amin

### **Cara Pengisian Kuesioner**

Setiap pernyataan diberi tanda centang (√) pada kolom jawaban yang tersedia sesuai dengan pendapat saudara (i). Setiap pernyataan mengharapkannya ada satu jawaban. Skala yang digunakan dalam penelitian ini adalah skala interval dengan rentah nilai 1-10.

Penggunaan angka 1-5 menunjukkan bahwa pendapat saudara berada pada katagori **Sangat Tidak Setuju** dan pengguna angka 6-10 menunjukkan bahwa pendapat saudara berada pada katagori **Sangat Setuju**.

Sangat tidak setuju 

1	2	3	4	5	6	7	8	9	10
---	---	---	---	---	---	---	---	---	----

 Sangat Setuju

### **Identitas Responden :**

Nama : .....

Jenis kelamin : Pria/Wanita

Umur : .....

Pendidikan Terakhir : .....

Jabatan/Posisi : .....

## KUESIONER PENELITIAN

### Sistem Informasi Sumber Daya Manusia (X)

#### Pernyataan

##### Masukan

Memasukan data karyawan ke dalam system informasi sumber daya manusia.  
Mencakup prosedur-prosedur yang diperlukan untuk mengumpulkan data.

1. Sistem dapat dengan mudah digunakan untuk memasukan data data karyawan

Sangat tidak setuju 

1	2	3	4	5	6	7	8	9	10
---	---	---	---	---	---	---	---	---	----

 Sangat Setuju

Berikan alasan : .....

2. Informasi atau data yang dimasukan kedalam sistem dapat menjadi wadah kegiatan administrasi

Sangat tidak setuju 

1	2	3	4	5	6	7	8	9	10
---	---	---	---	---	---	---	---	---	----

 Sangat Setuju

Berikan alasan : .....

#### Pemeliharaan Data

Pemeliharaan data akan memperbarui dan menambahkan data baru kedalam basis data yang ada.

1. Pengguna dapat mengolah informasi seperti menambah, mengubah, melacak data informasi dengan baik



Sangat tidak setuju 

1	2	3	4	5	6	7	8	9	10
---	---	---	---	---	---	---	---	---	----

 Sangat Setuju

Berikan alasan : .....

2. Konsep sistem selalu di upgrade sesuai kebutuhan perusahaan

Sangat tidak setuju 

1	2	3	4	5	6	7	8	9	10
---	---	---	---	---	---	---	---	---	----

 Sangat Setuju

Berikan alasan : .....

### **Keluaran**

Output atau informasi yang dihasilkan oleh sebuah system informasi sumber daya manusia, untuk menghasilkan keluaran yang bernilai bagi pengguna system informasi, system sumber daya manusia harus memproses keluaran tersebut dalam cara yang dapat dimengerti oleh para pemakai.

1. Sistem dapat membentuk kegiatan-kegiatan yang berhubungan dengan pengambilan keputusan

Sangat tidak setuju 

1	2	3	4	5	6	7	8	9	10
---	---	---	---	---	---	---	---	---	----

 Sangat Setuju

Berikan alasan : .....

2. Nilai informasi yang ditampilkan akurat

Sangat tidak setuju 

1	2	3	4	5	6	7	8	9	10
---	---	---	---	---	---	---	---	---	----

 Sangat Setuju

Berikan alasan : .....

### **Kinerja Pengawai (Y)**



## Pernyataan

### Efektivitas dan Efisiensi

Efektivitas dari suatu organisasi dapat terwujud apabila tujuan dari organisasi tersebut dapat dicapai sesuai dengan kebutuhan yang telah direncanakan. Sedangkan efisiensi berkaitan dengan pengorbanan yang dikeluarkan dalam mencapai tujuan tersebut

1. Saya mampu melaksanakan tugas secara efektif

Sangat tidak setuju 

1	2	3	4	5	6	7	8	9	10
---	---	---	---	---	---	---	---	---	----

 Sangat Setuju

Berikan alasan : .....

2. Saya mampu menggunakan waktu dengan efisien dalam melaksanakan segala tugas yang dibebankan

Sangat tidak setuju 

1	2	3	4	5	6	7	8	9	10
---	---	---	---	---	---	---	---	---	----

 Sangat Setuju

Berikan alasan : .....

### Tanggung Jawab

Tanggung jawab adalah bagian dari wewenang atau tugas yang dibebankan kepada pegawai tersebut, bila ada wewenang berarti dengan sendirinya muncul tanggung jawab

1. Saya mampu menyelesaikan sejumlah pekerjaan yang menjadi tanggung jawab saya

Sangat tidak setuju 

1	2	3	4	5	6	7	8	9	10
---	---	---	---	---	---	---	---	---	----

 Sangat Setuju

Berikan alasan : .....

2. Saya mampu mempertanggungjawabkan pekerjaan saya kepada atasan dan teman kerja

Sangat tidak setuju 

1	2	3	4	5	6	7	8	9	10
---	---	---	---	---	---	---	---	---	----

 Sangat Setuju

Berikan alasan : .....

### **Displin**

Disiplin adalah karyawan atau pegawai yang taat pada hukum ataupun peraturan yang berlaku. Disiplin pegawai sebagai ketaatan pegawai bersangkutan dalam menghormati perjanjian kerja dimana pegawai tersebut bekerja.

1. Saya suka menunda-nunda pekerjaan yang diharuskan diselesaikan

Sangat tidak setuju 

1	2	3	4	5	6	7	8	9	10
---	---	---	---	---	---	---	---	---	----

 Sangat Setuju

Berikan alasan : .....

2. Saya mampu menyelesaikan tugas sesuai waktu yang diberikan

Sangat tidak setuju 

1	2	3	4	5	6	7	8	9	10
---	---	---	---	---	---	---	---	---	----

 Sangat Setuju

Berikan alasan : .....

### **Inisiatif**

Inisiatif seorang pegawai berkaitan dengan daya pikir, kreativitas dalam bentuk ide untuk sesuatu yang berkaitan dengan tujuan organisasi

1. Saya sering mengajukan gagasan dan inisiatif untuk menyelesaikan pekerjaan

Sangat tidak setuju 

1	2	3	4	5	6	7	8	9	10
---	---	---	---	---	---	---	---	---	----

 Sangat Setuju

Berikan alasan : .....

2. Saya bersedia memberikan ide atau gagasan tanpa harus diperintah oleh atasan

## **Kepuasan Kerja (Z)**

### **Pernyataan**

#### **Pekerjaan**

Isi pekerjaan yang dilakukan seseorang apakah memiliki elemen yang memuaskan.

1. Saya sudah merasa puas dengan pekerjaan yang dijalani saat ini

Sangat tidak setuju 

1	2	3	4	5	6	7	8	9	10
---	---	---	---	---	---	---	---	---	----

 Sangat Setuju

Berikan alasan : .....

2. Saya sudah merasa puas dengan fasilitas yang disediakan guna menunjang pekerjaan

Sangat tidak setuju 

1	2	3	4	5	6	7	8	9	10
---	---	---	---	---	---	---	---	---	----

 Sangat Setuju

Berikan alasan : .....

### **Upah**

Jumlah bayaran yang diterima seseorang sebagai akibat dari pelaksanaan kerja apakah sesuai dengan kebutuhan yang dirasakan adil

1. Saya sudah merasa puas dengan gaji pokok yang diterima saat ini

Sangat tidak setuju 

1	2	3	4	5	6	7	8	9	10
---	---	---	---	---	---	---	---	---	----

 Sangat Setuju

Berikan alasan : .....

2. Gaji yang saya terima sudah sesuai dengan tuntutan pekerjaan yang dibebankan kepada saya

Sangat tidak setuju 

1	2	3	4	5	6	7	8	9	10
---	---	---	---	---	---	---	---	---	----

 Sangat Setuju

Berikan alasan : .....

**Promosi**

Kemungkinan seseorang dapat berkembang melalui kenaikan jabatan

1. Kesempatan promosi yang besar yang diberikan oleh perusahaan kepada karyawan

Sangat tidak setuju 

1	2	3	4	5	6	7	8	9	10
---	---	---	---	---	---	---	---	---	----

 Sangat Setuju

Berikan alasan : .....

2. Jabatan yang dijanjikan perusahaan jika dipromosikan cukup jelas

Sangat tidak setuju 

1	2	3	4	5	6	7	8	9	10
---	---	---	---	---	---	---	---	---	----

 Sangat Setuju

Berikan alasan : .....

**Pengawas**

Seseorang yang senantiasa memberikan perintah atas petunjuk dalam pelaksanaan kerja

1. Saya senang atasan saya selama ini selalu memberikan pengarahan kepada bawahan dalam setiap pekerjaan

Sangat tidak setuju 

1	2	3	4	5	6	7	8	9	10
---	---	---	---	---	---	---	---	---	----

 Sangat Setuju

Berikan alasan : .....

2. Saya senang atasan saya konsisten dalam menerapkan aturnaturan bagi saya dan karyawan lainnya

Sangat tidak setuju 

	2	3	4	5	6	7	8	9	10
--	---	---	---	---	---	---	---	---	----

 Sangat Setuju

Berikan alasan : .....

**Rekan Kerja**

Teman-teman kepada siapa seseorang senantiasa berinteraksi dalam pelaksanaan pekerjaan. Seseorang dapat merasakan rekan kerjanya sangat menyenangkan atau tidak menyenangkan.

1. Saya mendapat dukungan dari sesama rekan kerja.

Sangat tidak setuju 

1	2	3	4	5	6	7	8	9	10
---	---	---	---	---	---	---	---	---	----

 Sangat Setuju

Berikan alasan : .....

2. Kekeluargaan terjalin dilingkungan tempat kerja

Sangat tidak setuju 

1	2	3	4	5	6	7	8	9	10
---	---	---	---	---	---	---	---	---	----

 Sangat Setuju

Berikan alasan : .....

X1.1,X1.2,X1.3,X1.4,X1.5,X1.6,Y1,Y2,Y3,Y4,Y5,Z1,Z2,Z3,Z4,Z5,Z6

3,4,3,3,3,4,3,4,3,4,4,4,4,4,4,3  
4,5,4,5,4,4,5,5,5,5,4,4,4,4,5  
4,4,4,4,4,4,4,4,4,4,4,5,5,5,5  
5,5,5,5,5,5,5,5,5,5,5,5,5,3  
3,4,3,3,3,3,4,4,4,4,4,3,4,3,3,3  
4,4,4,4,4,4,3,4,4,4,3,4,3,4,4  
5,5,5,5,5,5,5,5,5,5,5,5,5,5  
4,5,3,4,4,4,4,4,4,4,5,3,4,3,5,4  
4,5,3,3,3,4,4,5,4,4,4,4,4,5,3,3  
3,3,3,3,3,3,3,3,3,3,4,4,3,3,3  
3,5,3,3,3,4,5,3,3,5,5,3,4,4,4,4  
4,4,4,3,3,4,4,4,4,4,3,3,4,4,3  
4,5,4,4,3,4,4,5,5,5,4,4,4,4,4  
3,4,3,3,3,4,4,4,3,4,3,3,3,3,3  
3,5,4,3,3,4,3,4,4,4,4,4,4,3,4  
3,5,3,3,3,2,3,2,4,3,3,3,3,3,3  
4,5,4,4,4,5,4,3,3,5,5,5,5,5,5  
4,4,4,4,5,3,4,3,4,4,3,3,4,4,3  
5,5,3,3,3,5,5,5,5,5,3,4,4,4,4  
3,4,3,3,3,4,4,3,3,4,4,4,4,4,4  
3,5,5,4,5,5,5,5,5,3,4,5,4,4  
4,5,4,4,5,4,4,4,4,4,4,4,4,3  
3,4,4,4,4,3,3,3,3,4,3,4,4,4,4  
3,3,3,3,3,4,4,4,4,3,3,5,4,4,4  
4,5,3,3,3,4,4,4,4,4,4,4,4,4,4  
4,5,4,4,4,3,3,3,3,3,3,3,3,3,3  
3,5,3,3,3,4,4,4,3,5,5,4,4,4,3  
4,2,3,3,2,3,2,3,1,1,4,3,1,4,1,1  
3,4,4,4,3,3,4,5,3,4,4,3,4,4,4,4  
3,4,3,3,3,4,4,4,3,4,4,4,4,4,3  
4,5,3,3,4,4,4,4,4,4,4,4,4,4,4  
3,4,4,4,3,4,3,3,3,4,4,3,3,4,4,3  
4,4,4,4,4,3,3,3,4,4,3,3,3,3,4  
3,5,4,3,3,3,3,3,3,3,3,3,3,3,3  
5,3,5,5,5,4,5,5,5,5,5,5,5,5,5  
3,5,3,3,3,5,3,4,3,3,4,3,3,3,4,3  
3,5,3,3,3,4,3,3,3,3,4,3,3,3,4,3  
4,4,3,3,3,4,4,3,4,4,3,3,3,4,3,3  
3,4,3,3,3,4,4,4,4,4,4,3,3,3,4  
3,3,3,3,3,4,3,3,3,3,3,3,3,3,3  
3,3,3,3,3,3,3,3,3,3,3,3,3,3,3  
4,3,3,3,3,3,3,3,3,3,3,3,3,3,3  
4,5,4,4,5,4,4,4,4,5,4,3,4,4,4  
5,5,5,5,5,4,5,5,4,5,4,4,4,4,4  
4,5,5,4,5,5,5,4,5,5,5,5,5,5,5

4,4,5,4,4,4,4,4,4,4,5,5,5,5,4  
5,5,5,5,2,5,3,2,4,3,5,3,5,4,5,5,5  
3,3,4,4,3,3,3,4,3,4,4,4,4,4,3,3,3  
4,5,3,3,3,3,5,5,5,5,4,4,4,5,3,4  
5,5,5,5,5,5,4,3,4,4,4,3,3,3,4,4  
4,5,3,3,3,4,4,4,4,4,4,4,4,4,3  
3,5,3,3,3,4,3,3,3,3,3,3,3,2,3,3  
5,5,5,5,4,4,4,5,4,4,4,4,5,5,5  
3,4,4,3,4,3,3,4,3,3,4,2,3,3,3,3  
4,5,4,4,5,4,4,4,3,4,4,4,3,4,4  
4,5,4,4,3,4,3,3,3,3,3,3,3,3,3,3  
5,5,5,4,5,5,4,5,5,5,5,4,5,5,5,5  
4,3,3,3,3,4,3,3,3,3,4,3,3,3,3,2  
3,5,4,4,3,4,4,4,5,5,4,4,5,4,4  
3,4,3,3,3,4,4,4,4,4,4,3,3,3,4,3  
4,5,4,4,4,5,5,5,4,5,4,4,4,4,4  
3,3,3,3,3,3,3,3,3,3,3,3,3,3,3,3  
2,5,3,4,3,4,3,3,4,4,4,3,2,3,4,5,4  
4,4,4,4,4,4,4,4,4,4,4,4,4,4,4,4  
4,5,4,4,4,4,2,5,4,5,5,5,5,4,1,2  
4,4,4,4,4,4,4,4,4,4,3,3,3,4,3,3  
3,5,4,4,4,5,5,5,5,5,5,5,5,5,4  
3,3,3,3,3,4,4,4,3,4,4,4,4,4,4,3  
4,4,4,4,4,4,3,3,4,4,4,3,4,4,3,3  
3,4,3,3,3,5,3,3,2,2,4,4,3,4,3,4  
4,5,5,5,5,4,4,4,4,4,4,4,4,4,4  
3,5,4,5,4,4,5,5,4,4,2,4,3,3,4,3,3  
4,4,4,4,4,4,4,4,4,4,4,4,4,4,4,4  
5,5,5,5,5,5,5,5,5,5,5,5,5,5,5,5  
5,5,5,5,4,5,5,5,5,5,5,5,5,5,4  
4,5,3,3,3,3,4,5,5,4,4,2,2,4,5,3  
5,5,4,4,5,4,4,4,3,4,5,4,3,4,4,4,3  
4,5,4,4,5,4,4,4,4,4,4,4,4,4,4,4  
4,5,3,3,4,4,4,4,3,4,4,4,3,4,4,4,3  
5,5,4,4,5,5,4,4,4,4,3,4,4,3,4,3  
3,5,4,4,3,4,3,3,3,4,3,3,4,3,4,3  
5,5,3,4,4,4,4,5,4,4,4,4,3,4,4,4  
3,5,3,3,3,4,4,4,4,3,4,3,3,4,4,3,3  
5,5,5,3,3,5,5,5,5,5,5,5,4,4,4,5  
3,5,3,3,3,4,5,5,5,3,4,3,4,4,4,3  
5,5,3,3,4,3,3,5,5,5,4,4,3,5,5,4  
5,5,5,5,5,5,5,5,5,5,5,5,5,5,5,5  
5,5,4,4,4,3,4,4,5,3,5,3,3,4,1,4,4  
5,5,5,5,5,5,5,5,5,5,5,5,5,5,5,5  
5,5,4,3,4,3,5,5,4,4,4,3,3,3,4,4  
4,3,3,4,3,3,3,4,4,3,4,4,3,3,4,3



3,5,3,3,3,4,3,3,3,4,4,4,4,4,4,3  
5,5,3,3,4,5,5,5,5,5,5,5,5,5,4  
4,4,4,4,4,4,4,4,4,4,4,4,4,4,4,4  
4,5,3,3,4,4,3,4,4,4,4,3,4,4,4,4  
2,5,3,3,3,3,3,3,3,4,3,2,4,4,4,3  
3,5,3,3,3,3,3,3,4,4,4,4,4,5,4,3  
3,5,5,4,4,5,5,5,5,5,5,5,5,5,4,4  
3,5,4,3,4,5,4,4,4,4,4,4,4,4,4,4  
3,5,4,3,3,4,4,4,4,4,4,4,4,4,4,4  
3,5,3,3,3,3,4,3,4,4,4,4,4,4,3  
4,5,4,4,4,5,5,5,5,5,4,4,4,4,5  
4,4,4,4,4,5,4,4,4,4,4,5,5,5,5  
5,5,3,3,3,5,5,5,5,5,5,5,5,5,3  
3,4,3,3,3,4,4,4,4,4,4,3,4,3,3,3  
3,5,5,4,5,4,3,4,4,4,4,3,4,3,4,4  
5,5,4,4,5,4,5,5,5,5,5,5,5,5,5  
4,5,4,4,5,4,4,4,4,4,5,3,4,3,5,4  
4,5,3,3,4,4,4,5,4,4,4,4,4,5,3,3  
5,5,4,4,5,3,3,3,3,4,4,4,3,3,3  
3,5,4,4,3,4,5,3,3,5,5,3,4,4,4,4  
5,5,3,4,4,4,4,4,4,4,4,3,3,4,4,3  
3,5,3,3,3,4,4,5,5,5,4,4,4,4,4,4



UNIVERSITAS ISLAM NEGERI  
**ALAUDDIN**  
M A K A S S A R

```

CORRELATIONS
/VARIABLES=Y1 Y2 Y3 Y4 Y5 Y6 Y7 Y8 Skor_Total
/PRINT=TWOTAIL NOSIG
/MISSING=PAIRWISE.

```

## Correlations

### Notes

Output Created		24-JUL-2022 01:32:00
Comments		
Input	Active Dataset	DataSet0
	Filter	<none>
	Weight	<none>
	Split File	<none>
	N of Rows in Working Data File	113
Missing Value Handling	Definition of Missing	User-defined missing values are treated as missing.
	Cases Used	Statistics for each pair of variables are based on all the cases with valid data for that pair.
Syntax		CORRELATIONS /VARIABLES=Y1 Y2 Y3 Y4 Y5 Y6 Y7 Y8 Skor_Total /PRINT=TWOTAIL NOSIG /MISSING=PAIRWISE.
Resources	Processor Time	00:00:00.06
	Elapsed Time	00:00:00.22

[DataSet0]

**Correlations**

		Y1	Y2	Y3	Y4	Y5	Y6	Y7	Y8	Skor_Total
Y1	Pearson Correlation	1	.338**	.265**	.287**	.198*	-.164	.079	.135	.482**
	Sig. (2-tailed)		.000	.005	.002	.036	.083	.404	.155	.000
	N	113	113	113	113	113	113	113	113	113
Y2	Pearson Correlation	.338**	1	.265**	.211*	.227*	.184	.211*	.191*	.621**
	Sig. (2-tailed)	.000		.005	.025	.016	.051	.025	.042	.000
	N	113	113	113	113	113	113	113	113	113
Y3	Pearson Correlation	.265**	.265**	1	.275**	.191*	.115	.219*	.048	.555**
	Sig. (2-tailed)	.005	.005		.003	.042	.224	.020	.616	.000
	N	113	113	113	113	113	113	113	113	113
Y4	Pearson Correlation	.287**	.211*	.275**	1	.569**	.064	-.066	.007	.523**
	Sig. (2-tailed)	.002	.025	.003		.000	.501	.489	.945	.000
	N	113	113	113	113	113	113	113	113	113
Y5	Pearson Correlation	.198*	.227*	.191*	.569**	1	.219*	.074	.066	.581**
	Sig. (2-tailed)	.036	.016	.042	.000		.020	.435	.489	.000
	N	113	113	113	113	113	113	113	113	113
Y6	Pearson Correlation	-.164	.184	.115	.064	.219*	1	.307**	.236*	.469**
	Sig. (2-tailed)	.083	.051	.224	.501	.020		.001	.012	.000
	N	113	113	113	113	113	113	113	113	113
Y7	Pearson Correlation	.079	.211*	.219*	-.066	.074	.307**	1	.361**	.544**
	Sig. (2-tailed)	.404	.025	.020	.489	.435	.001		.000	.000
	N	113	113	113	113	113	113	113	113	113
Y8	Pearson Correlation	.135	.191*	.048	.007	.066	.236*	.361**	1	.491**
	Sig. (2-tailed)	.155	.042	.616	.945	.489	.012	.000		.000
	N	113	113	113	113	113	113	113	113	113
Skor_Total	Pearson Correlation	.482**	.621**	.555**	.523**	.581**	.469**	.544**	.491**	1
	Sig. (2-tailed)	.000	.000	.000	.000	.000	.000	.000	.000	
	N	113	113	113	113	113	113	113	113	113

\*\* . Correlation is significant at the 0.01 level (2-tailed).

\* . Correlation is significant at the 0.05 level (2-tailed).

RELIABILITY

```

/VARIABLES=Y1 Y2 Y3 Y4 Y5 Y6 Y7 Y8
/SCALE('ALL VARIABLES') ALL
/MODEL=ALPHA
/SUMMARY=TOTAL.

```

## Reliability

### Notes

Output Created		24-JUL-2022 01:34:00
Comments		
Input	Active Dataset	DataSet0
	Filter	<none>
	Weight	<none>
	Split File	<none>
	N of Rows in Working Data File	113
Missing Value Handling	Matrix Input	
	Definition of Missing	User-defined missing values are treated as missing.
	Cases Used	Statistics are based on all cases with valid data for all variables in the procedure.
Syntax		RELIABILITY /VARIABLES=Y1 Y2 Y3 Y4 Y5 Y6 Y7 Y8 /SCALE('ALL VARIABLES') ALL /MODEL=ALPHA /SUMMARY=TOTAL.
Resources	Processor Time	00:00:00.00
	Elapsed Time	00:00:00.00

ALAUDDIN  
MAKASSAR

### Scale: ALL VARIABLES

#### Case Processing Summary

		N	%
Cases	Valid	113	100.0
	Excluded <sup>a</sup>	0	.0
	Total	113	100.0

a. Listwise deletion based on all variables in the procedure.

**Reliability Statistics**

Cronbach's Alpha	N of Items
.641	8

**Item-Total Statistics**

	Scale Mean if Item Deleted	Scale Variance if Item Deleted	Corrected Item-Total Correlation	Cronbach's Alpha if Item Deleted
Y1	24.65	4.534	.292	.620
Y2	24.71	4.084	.432	.581
Y3	24.62	4.291	.360	.602
Y4	24.68	4.433	.339	.608
Y5	24.66	4.243	.396	.593
Y6	24.76	4.523	.261	.628
Y7	24.71	4.226	.316	.616
Y8	24.70	4.444	.279	.624

**CORRELATIONS**

```

/VARIABLES=z1 z2 z3 z4 z5 z6 z7 z8 z9 z10 Skor_Total
/PRINT=TWOTAIL NOSIG
/MISSING=PAIRWISE.

```



**Correlations**

**Notes**

Output Created		24-JUL-2022 01:36:28
Comments		
Input	Active Dataset	DataSet0
	Filter	<none>
	Weight	<none>
	Split File	<none>
	N of Rows in Working Data File	113

Missing Value Handling	Definition of Missing	User-defined missing values are treated as missing.
	Cases Used	Statistics for each pair of variables are based on all the cases with valid data for that pair.
Syntax		CORRELATIONS /VARIABLES=Z1 Z2 Z3 Z4 Z5 Z6 Z7 Z8 Z9 Z10 Skor_Total /PRINT=TWOTAIL NOSIG /MISSING=PAIRWISE.
Resources	Processor Time	00:00:00.08
	Elapsed Time	00:00:00.09

### Correlations

		Z1	Z2	Z3	Z4	Z5	Z6	Z7	Z8	Z9	Z10	Skor_Total
Z1	Pearson Correlation	1	.361*	.649*	.584*	.307*	-.164	.425*	.184	.472*	.225*	.782**
	Sig. (2-tailed)		.000	.000	.000	.001	.082	.000	.052	.000	.017	.000
	N	113	113	113	113	113	113	113	113	113	113	113
Z2	Pearson Correlation	.361*	1	.313*	.032	.070	-.438*	-.021	-.021	.147	.098	.311**
	Sig. (2-tailed)	.000		.001	.733	.460	.000	.825	.823	.120	.300	.001
	N	113	113	113	113	113	113	113	113	113	113	113
Z3	Pearson Correlation	.649*	.313*	1	.608*	.343*	-.573*	.359*	-.069	.479*	.252*	.741**
	Sig. (2-tailed)	.000	.001		.000	.000	.000	.000	.469	.000	.007	.000

	N	113	113	113	113	113	113	113	113	113	113	113
Z4	Pearson Correlation	.584*	.032	.608*	.582*	1	-.110	.621*	.038	.501*	.244*	.813**
	Sig. (2-tailed)	.000	.733	.000	.000		.248	.000	.688	.000	.009	.000
	N	113	113	113	113	113	113	113	113	113	113	113
Z5	Pearson Correlation	.307*	.070	.343*	.582*	1	-.046	.352*	.194*	.396*	.028	.613**
	Sig. (2-tailed)	.001	.460	.000	.000		.632	.000	.040	.000	.769	.000
	N	113	113	113	113	113	113	113	113	113	113	113
Z6	Pearson Correlation	-.164	.438*	.573*	-.110	-.046	1	.170	-.051	-.115	.237*	-.158
	Sig. (2-tailed)	.082	.000	.000	.248	.632		.073	.590	.224	.012	.094
	N	113	113	113	113	113	113	113	113	113	113	113
Z7	Pearson Correlation	.425*	-.021	.359*	.621*	.352*	.170	1	.176	.452*	.339*	.704**
	Sig. (2-tailed)	.000	.825	.000	.000	.000	.073		.063	.000	.000	.000
	N	113	113	113	113	113	113	113	113	113	113	113
Z8	Pearson Correlation	.184	-.021	-.069	.038	.194*	-.051	.176	1	.038	-.013	.225*
	Sig. (2-tailed)	.052	.823	.469	.688	.040	.590	.063		.691	.891	.017
	N	113	113	113	113	113	113	113	113	113	113	113
Z9	Pearson Correlation	.472*	.147	.479*	.501*	.396*	-.115	.452*	.038	1	.397*	.717**
	Sig. (2-tailed)	.000	.120	.000	.000	.000	.224	.000	.691		.000	.000



	N	113	113	113	113	113	113	113	113	113	113	113
Z10	Pearson Correlation	.225*	.098	.252*	.244*	.028	.237*	.339*	-.013	.397*	.1	.480**
	Sig. (2-tailed)	.017	.300	.007	.009	.769	.012	.000	.891	.000		.000
	N	113	113	113	113	113	113	113	113	113	113	113
Skor_Total	Pearson Correlation	.782*	.311*	.741*	.813*	.613*	-.158	.704*	.225*	.717*	.480*	.1
	Sig. (2-tailed)	.000	.001	.000	.000	.000	.094	.000	.017	.000	.000	
	N	113	113	113	113	113	113	113	113	113	113	113

\*\* . Correlation is significant at the 0.01 level (2-tailed).

\* . Correlation is significant at the 0.05 level (2-tailed).

#### RELIABILITY

```

/VARIABLES=Z1 Z2 Z3 Z4 Z5 Z6 Z7 Z8 Z9 Z10
/SCALE('ALL VARIABLES') ALL
/MODEL=ALPHA
/SUMMARY=TOTAL.

```

## Reliability

#### Notes

Output Created		24-JUL-2022 01:36:48
Comments		
Input	Active Dataset	DataSet0
	Filter	<none>
	Weight	<none>
	Split File	<none>
	N of Rows in Working Data File	113
	Matrix Input	

Missing Value Handling	Definition of Missing	User-defined missing values are treated as missing.
	Cases Used	Statistics are based on all cases with valid data for all variables in the procedure.
Syntax		RELIABILITY /VARIABLES=Z1 Z2 Z3 Z4 Z5 Z6 Z7 Z8 Z9 Z10 /SCALE('ALL VARIABLES') ALL /MODEL=ALPHA /SUMMARY=TOTAL.
Resources	Processor Time	00:00:00.00
	Elapsed Time	00:00:00.00

## Scale: ALL VARIABLES

### Case Processing Summary

		N	%
Cases	Valid	113	100.0
	Excluded <sup>a</sup>	0	.0
	Total	113	100.0

a. Listwise deletion based on all variables in the procedure.

### Reliability Statistics

Cronbach's Alpha	N of Items
.778	10

### Item-Total Statistics

	Scale Mean if Item Deleted	Scale Variance if Item Deleted	Corrected Item-Total Correlation	Cronbach's Alpha if Item Deleted
Z1	29.14	5.801	.689	.724
Z2	29.65	7.338	.179	.787

Z3	29.37	5.539	.600	.737
Z4	29.28	5.526	.719	.716
Z5	29.53	6.358	.478	.755
Z6	29.65	8.034	-.213	.799
Z7	29.19	6.135	.594	.739
Z8	29.56	7.535	.094	.794
Z9	29.35	6.192	.618	.737
Z10	29.35	6.817	.335	.773

CORRELATIONS

```

/VARIABLES=X1 X2 X3 X4 X5 X6 Skor_Total
/PRINT=TWOTAIL NOSIG
/MISSING=PAIRWISE.

```



**Correlations**

**Notes**

Output Created		24-SEPT-2022 01:37:54
Comments		
Input	Active Dataset	DataSet0
	Filter	<none>
	Weight	<none>
	Split File	<none>
	N of Rows in Working Data File	113
Missing Value Handling	Definition of Missing	User-defined missing values are treated as missing.
	Cases Used	Statistics for each pair of variables are based on all the cases with valid data for that pair.
Syntax		CORRELATIONS /VARIABLES=X1 X2 X3 X4 X5 X6 Skor_Total /PRINT=TWOTAIL NOSIG /MISSING=PAIRWISE.
Resources	Processor Time	00:00:00.03
	Elapsed Time	00:00:00.03

**Correlations**

		X1	X2	X3	X4	X5	X6	Skor_Total
X1	Pearson Correlation	1	.338**	.434**	.842**	.214*	.506**	.878**
	Sig. (2-tailed)		.000	.000	.000	.023	.000	.000
	N	113	113	113	113	113	113	113
X2	Pearson Correlation	.338**	1	-.102	.321**	.069	.010	.384**
	Sig. (2-tailed)	.000		.282	.001	.467	.915	.000
	N	113	113	113	113	113	113	113
X3	Pearson Correlation	.434**	-.102	1	.410**	.406**	.347**	.650**
	Sig. (2-tailed)	.000	.282		.000	.000	.000	.000
	N	113	113	113	113	113	113	113
X4	Pearson Correlation	.842**	.321**	.410**	1	.203*	.408**	.841**
	Sig. (2-tailed)	.000	.001	.000		.031	.000	.000
	N	113	113	113	113	113	113	113
X5	Pearson Correlation	.214*	.069	.406**	.203*	1	.047	.484**
	Sig. (2-tailed)	.023	.467	.000	.031		.624	.000
	N	113	113	113	113	113	113	113
X6	Pearson Correlation	.506**	.010	.347**	.408**	.047	1	.616**
	Sig. (2-tailed)	.000	.915	.000	.000	.624		.000
	N	113	113	113	113	113	113	113
Skor_Total	Pearson Correlation	.878**	.384**	.650**	.841**	.484**	.616**	1
	Sig. (2-tailed)	.000	.000	.000	.000	.000	.000	
	N	113	113	113	113	113	113	113

\*\* . Correlation is significant at the 0.01 level (2-tailed).

\* . Correlation is significant at the 0.05 level (2-tailed).

RELIABILITY

```

/VARIABLES=X1 X2 X3 X4 X5 X6
/SCALE('ALL VARIABLES') ALL
/MODEL=ALPHA
/SUMMARY=TOTAL.

```

## Reliability

### Notes

Output Created		24-JUL-2022 01:38:05
Comments		
Input	Active Dataset	DataSet0
	Filter	<none>
	Weight	<none>
	Split File	<none>
	N of Rows in Working Data File	113
Missing Value Handling	Matrix Input	
	Definition of Missing	User-defined missing values are treated as missing.
	Cases Used	Statistics are based on all cases with valid data for all variables in the procedure.
Syntax		RELIABILITY /VARIABLES=X1 X2 X3 X4 X5 X6 /SCALE('ALL VARIABLES') ALL /MODEL=ALPHA /SUMMARY=TOTAL.
Resources	Processor Time	00:00:00.00
	Elapsed Time	00:00:00.00

ALAUDDIN  
 MAKASSAR

### Scale: ALL VARIABLES

#### Case Processing Summary

		N	%
Cases	Valid	113	100.0
	Excluded <sup>a</sup>	0	.0
	Total	113	100.0

a. Listwise deletion based on all variables in the procedure.

### Reliability Statistics

Cronbach's Alpha	N of Items
.736	6

### Item-Total Statistics

	Scale Mean if Item Deleted	Scale Variance if Item Deleted	Corrected Item-Total Correlation	Cronbach's Alpha if Item Deleted
X1	16.43	2.069	.780	.593
X2	16.67	3.133	.191	.762
X3	16.55	2.625	.471	.699
X4	16.42	2.138	.718	.615
X5	16.72	2.919	.268	.752
X6	16.46	2.643	.412	.716

### REGRESSION

```
/MISSING LISTWISE  
/STATISTICS COEFF OUTS R ANOVA COLLIN TOL  
/CRITERIA=PIN(.05) POUT(.10)  
/NOORIGIN  
/DEPENDENT Z  
/METHOD=ENTER X  
/SCATTERPLOT=(*SRESID ,*ZPRED)  
/RESIDUALS HISTOGRAM(ZRESID) NORMPROB(ZRESID)  
/SAVE PRED.
```

### Regression

### Notes

Output Created		24-JUL-2022 01:50:09
Comments		
Input	Active Dataset	DataSet0
	Filter	<none>
	Weight	<none>
	Split File	<none>

		N of Rows in Working Data File	113
Missing Value Handling	Definition of Missing	User-defined missing values are treated as missing.	
	Cases Used	Statistics are based on cases with no missing values for any variable used.	
Syntax	REGRESSION		
	/MISSING LISTWISE /STATISTICS COEFF OUTS R ANOVA COLLIN TOL /CRITERIA=PIN(.05) POUT(.10) /NOORIGIN /DEPENDENT Z /METHOD=ENTER X  /SCATTERPLOT=(*SRESID ,*ZPRED) /RESIDUALS HISTOGRAM(ZRESID) NORMPROB(ZRESID) /SAVE PRED.		
Resources	Processor Time	00:00:01.87	
	Elapsed Time	00:00:02.46	
	Memory Required	2448 bytes	
	Additional Memory Required for Residual Plots	680 bytes	
Variables Created or Modified	PRE_1	Unstandardized Predicted Value	

**Variables Entered/Removed<sup>a</sup>**

Model	Variables Entered	Variables Removed	Method
1	Sistem Informasi SDM <sup>b</sup>	.	Enter

a. Dependent Variable: Kepuasan Kerja

b. All requested variables entered.



**Model Summary<sup>b</sup>**

Model	R	R Square	Adjusted R Square	Std. Error of the Estimate
1	.823 <sup>a</sup>	.678	.675	1.600

a. Predictors: (Constant), Sistem Informasi SDM

b. Dependent Variable: Kepuasan Kerja

**ANOVA<sup>a</sup>**

Model		Sum of Squares	df	Mean Square	F	Sig.
1	Regression	596.852	1	596.852	233.250	.000 <sup>b</sup>
	Residual	284.032	111	2.559		
	Total	880.885	112			

a. Dependent Variable: Kepuasan Kerja

b. Predictors: (Constant), Sistem Informasi SDM

**Coefficients<sup>a</sup>**

Model	Unstandardized Coefficients		Standardized Coefficients	t	Sig.	Collinearity Statistics	
	B	Std. Error	Beta			Tolerance	VIF
1 (Constant)	8.317	1.602		5.192	.000		
Sistem Informasi SDM	1.227	.080	.823	15.273	.000	1.000	1.000

a. Dependent Variable: Kepuasan Kerja

**Collinearity Diagnostics<sup>a</sup>**

Model	Dimension	Eigenvalue	Condition Index	Variance Proportions	
				(Constant)	Sistem Informasi SDM
1	1	1.996	1.000	.00	.00
	2	.004	21.242	1.00	1.00

a. Dependent Variable: Kepuasan Kerja

**Residuals Statistics<sup>a</sup>**

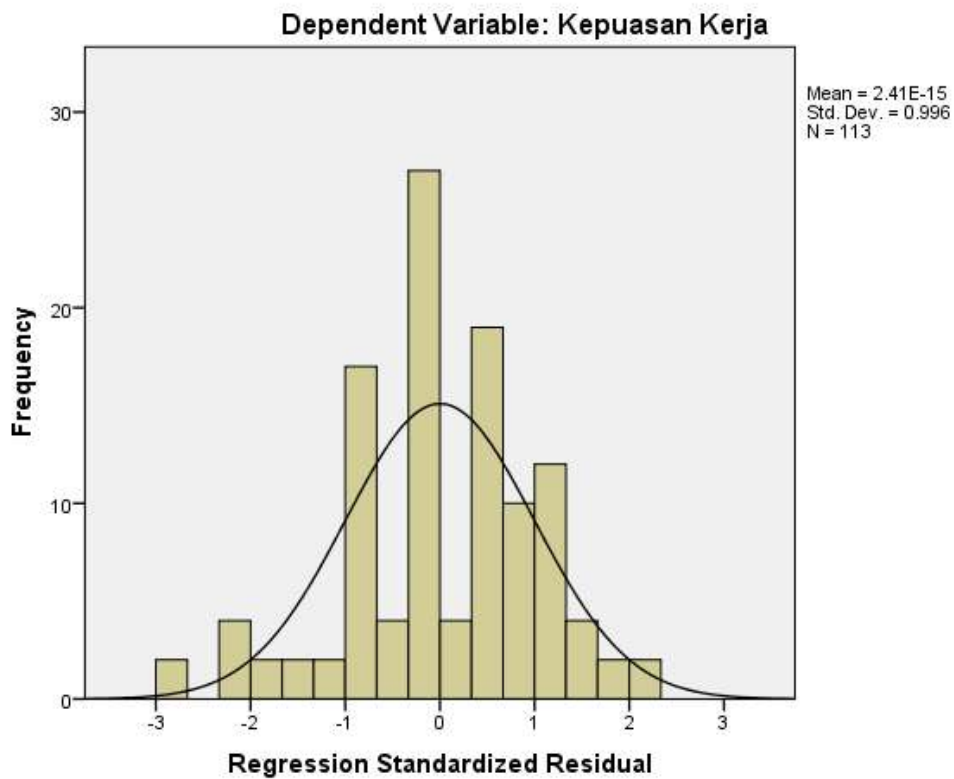
	Minimum	Maximum	Mean	Std. Deviation	N
Predicted Value	29.18	36.54	32.67	2.308	113
Std. Predicted Value	-1.515	1.675	.000	1.000	113
Standard Error of Predicted Value	.151	.294	.210	.037	113
Adjusted Predicted Value	29.12	36.66	32.67	2.312	113
Residual	-4.311	3.597	.000	1.592	113
Std. Residual	-2.695	2.249	.000	.996	113
Stud. Residual	-2.723	2.268	-.001	1.005	113
Deleted Residual	-4.401	3.661	-.002	1.622	113
Stud. Deleted Residual	-2.806	2.312	-.002	1.015	113
Mahal. Distance	.006	2.804	.991	.715	113
Cook's Distance	.000	.089	.009	.017	113
Centered Leverage Value	.000	.025	.009	.006	113

a. Dependent Variable: Kepuasan Kerja

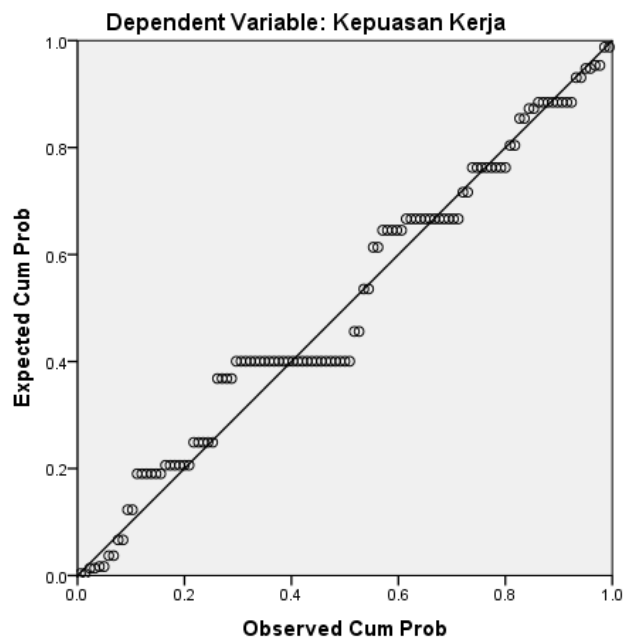
## Charts



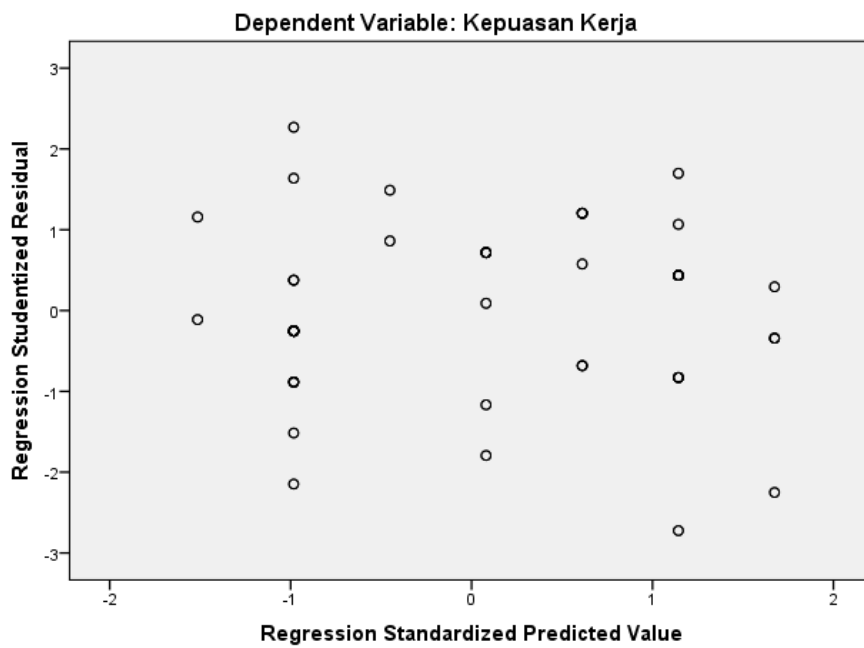
### Histogram



Normal P-P Plot of Regression Standardized Residual



Scatterplot



```
REGRESSION  
  /MISSING LISTWISE  
  /STATISTICS COEFF OUTS R ANOVA COLLIN TOL  
  /CRITERIA=PIN(.05) POUT(.10)  
  /NOORIGIN  
  /DEPENDENT Y  
  /METHOD=ENTER Z X
```

```

/SCATTERPLOT=( *SRESID , *ZPRED)
/RESIDUALS HISTOGRAM(ZRESID) NORMPROB(ZRESID)
/SAVE PRED.

```

## Regression

### Notes

Output Created		24-SEPT-2022 01:52:17
Comments		
Input	Active Dataset	DataSet0
	Filter	<none>
	Weight	<none>
	Split File	<none>
	N of Rows in Working Data File	113
Missing Value Handling	Definition of Missing	User-defined missing values are treated as missing.
	Cases Used	Statistics are based on cases with no missing values for any variable used.
Syntax		REGRESSION /MISSING LISTWISE /STATISTICS COEFF OUTS R ANOVA COLLIN TOL /CRITERIA=PIN(.05) POUT(.10) /NOORIGIN /DEPENDENT Y /METHOD=ENTER Z X  /SCATTERPLOT=( *SRESID ,*ZPRED) /RESIDUALS HISTOGRAM(ZRESID) NORMPROB(ZRESID) /SAVE PRED.
Resources	Processor Time	00:00:00.62

	Elapsed Time	00:00:00.56
	Memory Required	2944 bytes
	Additional Memory Required for Residual Plots	664 bytes
Variables Created or Modified	PRE_2	Unstandardized Predicted Value

**Variables Entered/Removed<sup>a</sup>**

Model	Variables Entered	Variables Removed	Method
1	Sistem Informasi SDM, Kepuasan Kerja <sup>b</sup>		Enter

a. Dependent Variable: Kinerja Pegawai

b. All requested variables entered.

**Model Summary<sup>b</sup>**

Model	R	R Square	Adjusted R Square	Std. Error of the Estimate
1	.713 <sup>a</sup>	.508	.499	1.644

a. Predictors: (Constant), Sistem Informasi SDM, Kepuasan Kerja

b. Dependent Variable: Kinerja Pegawai

**ANOVA<sup>a</sup>**

Model		Sum of Squares	df	Mean Square	F	Sig.
1	Regression	307.464	2	153.732	56.854	.000 <sup>b</sup>
	Residual	297.438	110	2.704		
	Total	604.903	112			

a. Dependent Variable: Kinerja Pegawai

b. Predictors: (Constant), Sistem Informasi SDM, Kepuasan Kerja

### Residuals Statistics<sup>a</sup>

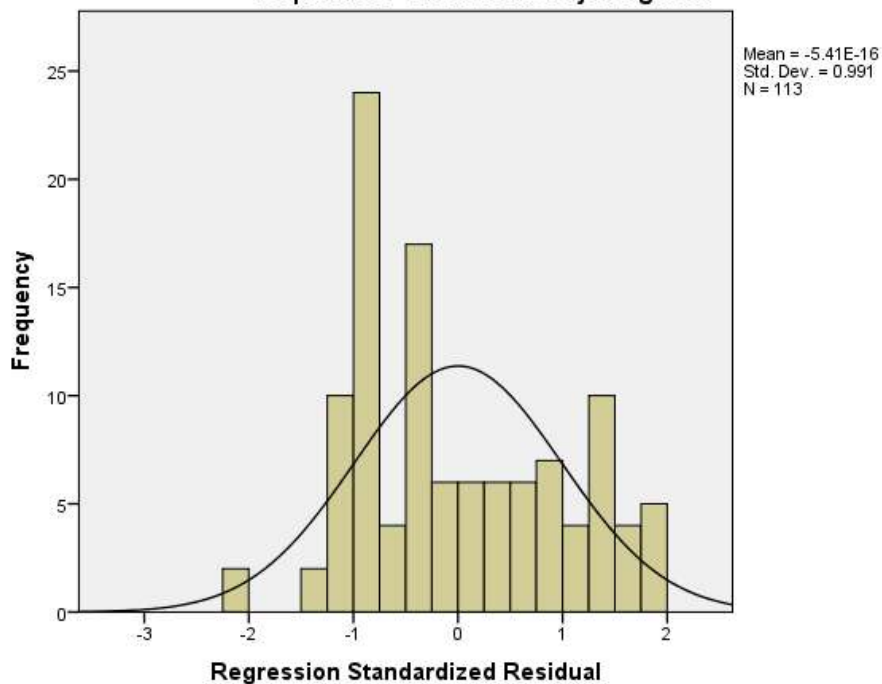
	Minimum	Maximum	Mean	Std. Deviation	N
Predicted Value	25.51	30.99	28.21	1.657	113
Std. Predicted Value	-1.633	1.677	.000	1.000	113
Standard Error of Predicted Value	.156	.482	.260	.064	113
Adjusted Predicted Value	25.60	31.06	28.21	1.658	113
Residual	-3.565	3.121	.000	1.630	113
Std. Residual	-2.168	1.898	.000	.991	113
Stud. Residual	-2.214	1.942	.000	1.005	113
Deleted Residual	-3.719	3.300	.000	1.676	113
Stud. Deleted Residual	-2.255	1.967	.001	1.010	113
Mahal. Distance	.014	8.635	1.982	1.673	113
Cook's Distance	.000	.085	.010	.015	113
Centered Leverage Value	.000	.077	.018	.015	113

a. Dependent Variable: Kinerja Pegawai

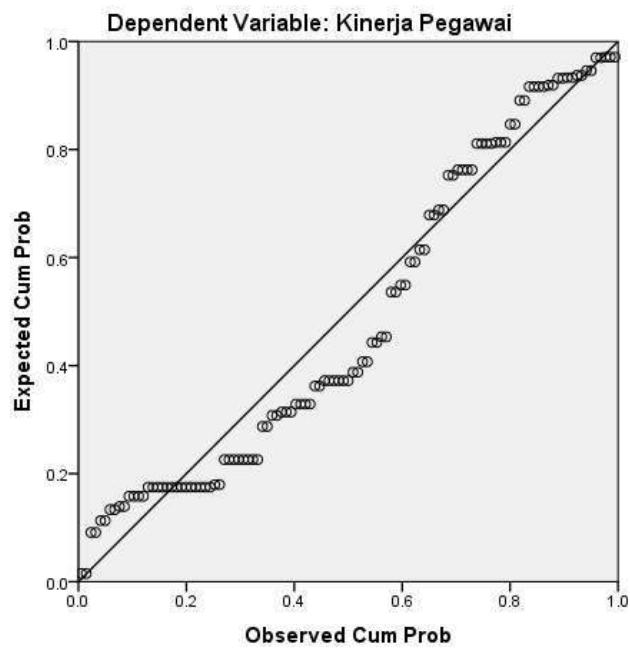
## Charts

### Histogram

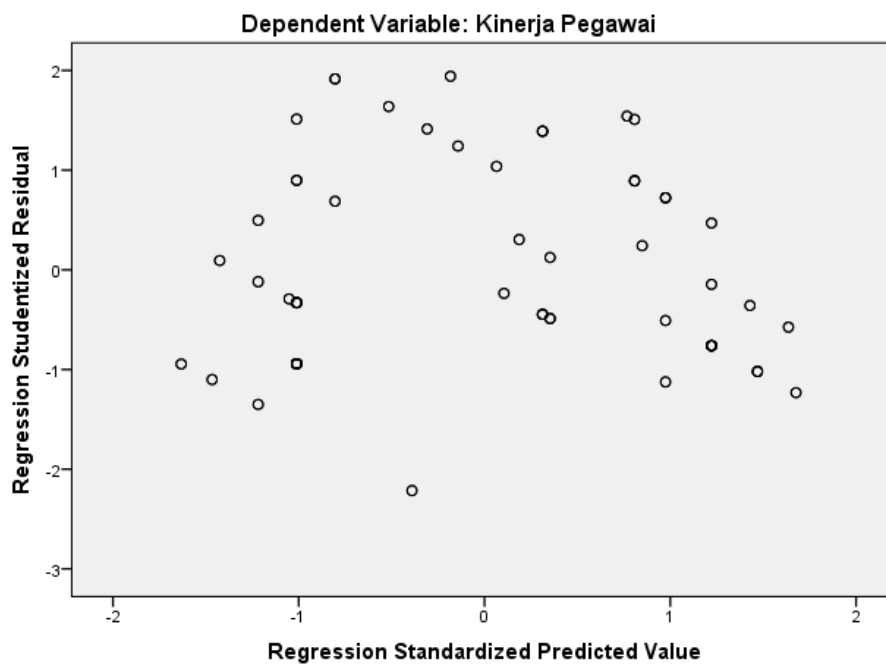
Dependent Variable: Kinerja Pegawai



Normal P-P Plot of Regression Standardized Residual



Scatterplot



NPART TESTS

```
/K-S (NORMAL) =PRE_1  
/MISSING ANALYSIS.
```



## NPar Tests

### Notes

Output Created		24-SEPT-2022 01:54:43
Comments		
Input	Active Dataset	DataSet0
	Filter	<none>
	Weight	<none>
	Split File	<none>
	N of Rows in Working Data File	113
Missing Value Handling	Definition of Missing	User-defined missing values are treated as missing.
	Cases Used	Statistics for each test are based on all cases with valid data for the variable(s) used in that test.
Syntax		NPAR TESTS /K-S(NORMAL)=PRE_1 /MISSING ANALYSIS.
Resources	Processor Time	00:00:00.02
	Elapsed Time	00:00:00.05
	Number of Cases Allowed <sup>a</sup>	196608

a. Based on availability of workspace memory.

M A K A S S A R

### One-Sample Kolmogorov-Smirnov Test

		Unstandardized Predicted Value
N		113
Normal Parameters <sup>a,b</sup>	Mean	32.6725664
	Std. Deviation	2.30847135
Most Extreme Differences	Absolute	.262
	Positive	.262
	Negative	-.157
Test Statistic		.262

Asymp. Sig. (2-tailed)

.000<sup>c</sup>

- a. Test distribution is Normal.
- b. Calculated from data.
- c. Lilliefors Significance Correction.

```
COMPUTE Abs_Res1=ABS(PRE_1).  
EXECUTE.  
REGRESSION  
  /MISSING LISTWISE  
  /STATISTICS COEFF OUTS R ANOVA  
  /CRITERIA=PIN(.05) POUT(.10)  
  /NOORIGIN  
  /DEPENDENT Abs_Res1  
  /METHOD=ENTER X  
  /SCATTERPLOT=(*SRESID ,*ZPRED).
```

## Regression



### Notes

Output Created		24-LSEPT2022 01:57:48
Comments		
Input	Active Dataset	DataSet0
	Filter	<none>
	Weight	<none>
	Split File	<none>
	N of Rows in Working Data File	113
Missing Value Handling	Definition of Missing	User-defined missing values are treated as missing.
	Cases Used	Statistics are based on cases with no missing values for any variable used.

Syntax	<pre> REGRESSION /MISSING LISTWISE /STATISTICS COEFF OUTS R ANOVA /CRITERIA=PIN(.05) POUT(.10) /NOORIGIN /DEPENDENT Abs_Res1 /METHOD=ENTER X /SCATTERPLOT=(*SRESID ,*ZPRED). </pre>	
Resources	Processor Time	00:00:00.28
	Elapsed Time	00:00:00.30
	Memory Required	2560 bytes
	Additional Memory Required for Residual Plots	8 bytes

#### Variables Entered/Removed<sup>a</sup>

Model	Variables Entered	Variables Removed	Method
1	Sistem Informasi SDM <sup>b</sup>	.	Enter

a. Dependent Variable: Abs\_Res1

b. All requested variables entered.

#### Model Summary<sup>b</sup>

Model	R	R Square	Adjusted R Square	Std. Error of the Estimate
1	1.000 <sup>a</sup>	1.000	1.000	.00000

a. Predictors: (Constant), Sistem Informasi SDM

b. Dependent Variable: Abs\_Res1

#### ANOVA<sup>a</sup>

Model		Sum of Squares	df	Mean Square	F	Si g.
1	Regression	596.852	1	596.852	.	<sup>b</sup>
	Residual	.000	111	.000		

Total	596.852	112		
-------	---------	-----	--	--

a. Dependent Variable: Abs\_Res1

b. Predictors: (Constant), Sistem Informasi SDM

**Coefficients<sup>a</sup>**

Model	Unstandardized Coefficients		Standardized Coefficients	t	Sig.
	B	Std. Error	Beta		
1 (Constant)	8.317	.000		107501752.600	.000
Sistem Informasi SDM	1.227	.000	1.000	316196002.074	.000

a. Dependent Variable: Abs\_Res1

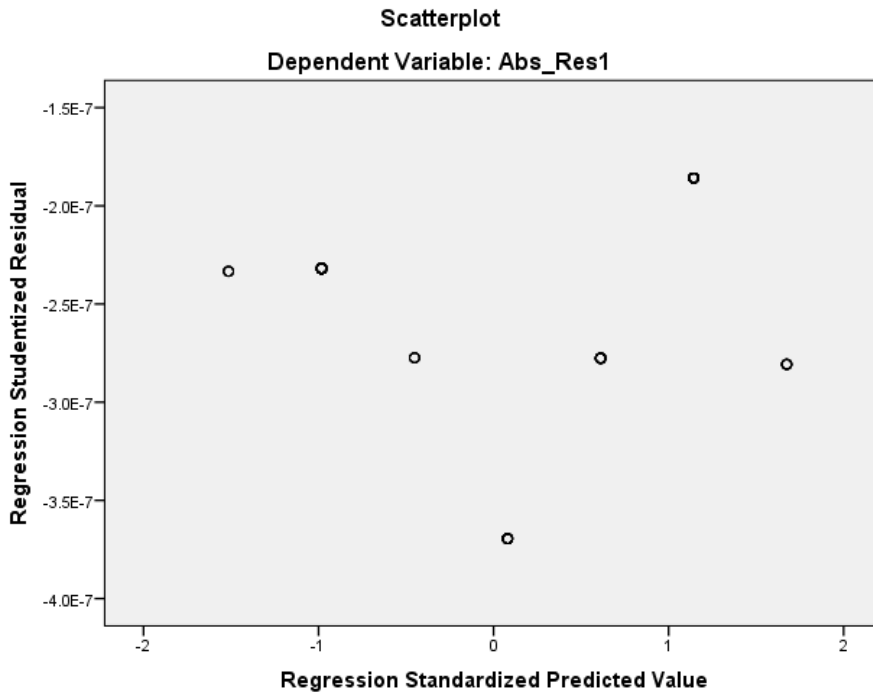


**Residuals Statistics<sup>a</sup>**

	Minimum	Maximum	Mean	Std. Deviation	N
Predicted Value	29.1762	36.5382	32.6726	2.30847	113
Std. Predicted Value	-1.515	1.675	.000	1.000	113
Standard Error of Predicted Value	.000	.000	.000	.000	113
Adjusted Predicted Value	29.1762	36.5382	32.6726	2.30847	113
Residual	.00000	.00000	.00000	.00000	113
Std. Residual	.000	.000	.000	.000	113
Stud. Residual	.000	.000	.000	.000	113
Deleted Residual	.00000	.00000	.00000	.00000	113
Stud. Deleted Residual	.000	.000	.000	.000	113
Mahal. Distance	.006	2.804	.991	.715	113
Cook's Distance	.000	.000	.000	.000	113
Centered Leverage Value	.000	.025	.009	.006	113

a. Dependent Variable: Abs\_Res1

## Charts



```

REGRESSION
  /MISSING LISTWISE
  /STATISTICS COEFF OUTS R ANOVA
  /CRITERIA=PIN(.05) POUT(.10)
  /NOORIGIN
  /DEPENDENT Y
  /METHOD=ENTER X Z
  /RESIDUALS DURBIN.
  
```

## Regression

### Notes

Output Created		24-SEPT-2022 02:01:59
Comments		
Input	Active Dataset	DataSet0
	Filter	<none>
	Weight	<none>
	Split File	<none>
	N of Rows in Working Data File	113
Missing Value Handling	Definition of Missing	User-defined missing values are treated as missing.
	Cases Used	Statistics are based on cases with no missing values for any variable used.

Syntax		REGRESSION /MISSING LISTWISE /STATISTICS COEFF OUTS R ANOVA /CRITERIA=PIN(.05) POUT(.10) /NOORIGIN /DEPENDENT Y /METHOD=ENTER X Z /RESIDUALS DURBIN.
Resources	Processor Time	00:00:00.05
	Elapsed Time	00:00:00.13
	Memory Required	3024 bytes
	Additional Memory Required for Residual Plots	0 bytes

#### Variables Entered/Removed<sup>a</sup>

Model	Variables Entered	Variables Removed	Method
1	Kepuasan Kerja, Sistem Informasi SDM <sup>b</sup>		Enter

a. Dependent Variable: Kinerja Pegawai

b. All requested variables entered.

#### Model Summary<sup>b</sup>

Model	R	R Square	Adjusted R Square	Std. Error of the Estimate	Durbin-Watson
1	.713 <sup>a</sup>	.508	.499	1.644	1.981

a. Predictors: (Constant), Kepuasan Kerja, Sistem Informasi SDM

b. Dependent Variable: Kinerja Pegawai

#### ANOVA<sup>a</sup>

Model		Sum of Squares	df	Mean Square	F	Sig.
1	Regression	307.464	2	153.732	56.854	.000 <sup>b</sup>
	Residual	297.438	110	2.704		

Total	604.903	112			
-------	---------	-----	--	--	--

a. Dependent Variable: Kinerja Pegawai

b. Predictors: (Constant), Kepuasan Kerja, Sistem Informasi SDM

**Residuals Statistics<sup>a</sup>**

	Minimum	Maximum	Mean	Std. Deviation	N
Predicted Value	25.51	30.99	28.21	1.657	113
Residual	-3.565	3.121	.000	1.630	113
Std. Predicted Value	-1.633	1.677	.000	1.000	113
Std. Residual	-2.168	1.898	.000	.991	113

a. Dependent Variable: Kinerja Pegawai

SAVE OUTFILE='E:\ADNAN JESSIKA.sav'  
/COMPRESSED.

