

**PENGARUH PENERAPAN METODE MENDONGENG
DENGAN BONEKA TANGAN TERHADAP KEMAMPUAN
MENYIMAK ANAK USIA 5-6 TAHUN
DI TKIT AL-FATIH MAKASSAR**



Skripsi

Diajukan untuk Memenuhi Salah Satu Syarat Meraih Gelar Sarjana
Pendidikan (S.Pd) Jurusan Pendidikan Islam Anak Usia Dini (PIAUD)
pada Fakultas Tarbiyah dan Keguruan
UIN Alauddin Makassar

Oleh:

WINDAH
Nim.20900117079

**FAKULTAS TARBIYAH DAN KEGURUAN
UNIVERSITAS ISLAM NEGERI
ALAUDDIN MAKASSAR
2023**

PERNYATAAN KEASLIAN SKRIPSI

Mahasiswa yang bertanda tangan di bawah ini:

Nama : Windah
Nim : 20900117079
Tempat/Tgl.Lahir : Ujung Pandang / 18 Januari 1998
Jurusan : Pendidikan Islam Anak Usia Dini
Fakultas : Tarbiyah dan Keguruan
Alamat : Jl. H.M. Yasin Limpo No.36 Samata-Gowa
Judul : Pengaruh Penerapan Metode Mendongeng dengan Boneka Tangan terhadap Kemampuan Menyimak Anak di TKIT Al-Fatih Makassar.

Menyatakan dengan sesungguhnya dan penuh kesadaran bahwa skripsi ini benar adalah hasil karya sendiri. Jika di kemudian hari bahwa skripsi merupakan duplikat, tiruan, plagiat atau dibuat oleh orang lain, sebagian atau seluruhnya maka skripsi dan gelar yang diperoleh karenanya batal demi hukuman.

Samata-Gowa, 12 November 2023

Penulis



Windah
20900117079

**PERSETUJUAN UJIAN SKRIPSI
(MUNAQASYAH)**

Dewan penguji skripsi berjudul "Pengaruh Penerapan Metode Mendongeng dengan Boneka Tangan terhadap Kemampuan Menyimak Anak Usia 5-6 Tahun di TKIT Al-Fatih Makassar", yang disusun oleh Saudari Windah, NIM: 20900117079, dan telah diujikan dalam Ujian Kualifikasi Hasil Skripsi yang diselenggarakan pada hari Senin, 28 November 2022 M, bertepatan dengan tanggal 4 Jumadil Awal 1444 H, memandang bahwa skripsi tersebut telah memenuhi syarat-syarat ilmiah dan dapat disetujui untuk diajukan dalam sidang **Ujian Skripsi (Munaqasyah)**.

Demikian persetujuan ini diberikan untuk proses selanjutnya.

PEMBIMBING:

1. Umi Kusyairy, S. Psi., M.A. (.....)
2. Dr. Mardhiah, S.Ag., M.Pd. (.....)


PENGUJI:


1. Dr. Rusdi T., M.Ag. (.....)
2. Nurkhalisa Latuconsina, S.Ag., M.Pd. (.....)
3. Umi Kusyairy, S. Psi., M.A. (.....)
4. Dr. Mardhiah, S.Ag., M.Pd. (.....)

Samata-Gowa, 18 Agustus 2023

Diketahui oleh:
A.n. Dekan FTK UIN Alauddin Makassar
Wakil Dekan Bidang Akademik,

Ketua Jurusan/Prodi,


Dr. M. Shabir U., M.Ag. &
NIP 196609281993031002


Dr. Ulfiani Rahman, M.Si.
NIP 197401232005012004

PENGESAHAN SKRIPSI

Skripsi berjudul, "Pengaruh Penerapan Metode Mendongeng dengan Boneka Tangan terhadap Kemampuan Menyimak Anak Usia 5-6 Tahun di TKIT Al-Fatih Makassar", yang disusun oleh, Windah NIM: 20900117079, Mahasiswa Jurusan/Prodi Pendidikan Islam Anak Usia Dini, Fakultas Tarbiyah dan Keguruan, UIN Alauddin Makassar, telah diuji dan dipertahankan dalam sidang Ujian Skripsi/Munaqasyah yang diselenggarakan pada hari Senin, tanggal 25 September 2023 M, bertepatan dengan 9 Rabiul Awal 1445 H, dinyatakan telah dapat diterima sebagai salah satu syarat untuk memperoleh gelar sarjana dalam Ilmu Tarbiyah dan Keguruan, Jurusan/Prodi Pendidikan Islam Anak Usia Dini dengan beberapa perbaikan.

Samata-Gowa, 25 September 2023
9 Rabiul Awal 1445 H


DEWAN PENGUJI:

Nomor SK 3693 Tahun 2023

Ketua	: Dr. Ulfiani Rahman, M.Si.	(.....)
Sekretaris	: Wahyuni Ismail, M.Si., Ph.D.	(.....)
Munaqisy I	: Dr. M. Rusdi T., M.Ag.	(.....)
Munaqisy II	: Dr. Nurkhalisah Latuconsina, S.Ag., M.Pd.	(.....)
Pembimbing I	: Umi Kusyairy, S. Psi., M.A.	(.....)
Pembimbing II	: Dr. Mardhiah, S.Ag., M.Pd.	(.....)

Diketahui oleh:

Dekan Fakultas Tarbiyah dan Keguruan
UIN Alauddin Makassar,


Dr. H. Andi Achruh, M.Pd.I.
NIP. 196609081994031002

KATA PENGANTAR



Alhamdulillah puji syukur kehadirat Allah *subhanahu wata'ala* yang telah memberikan nikmat, hidayah dan taufik-Nya sehingga penulis dapat menyelesaikan skripsi ini. Salawat dan salam kepada nabi besar Muhammad *Shallallahu alaihi wa sallam*. Nabi yang telah mengibarkan bendera Tauhid serta mengangkat derajat wanita dari lemah kehinaan menuju puncak kejayaan.

Karya ilmiah ini membahas tentang **“Pengaruh Penerapan Mendongeng dengan Boneka Tangan terhadap Kemampuan Menyimak Anak di TKIT Al-Fatih Makassar”**. Sepenuhnya penulis menyadari bahwa pada proses penulisan karya ilmiah ini, dari awal sampai akhir, tidak luput dari kekurangan penulis sendiri walaupun berbagai masalah dan kendala yang sifatnya berbagai eksternal. Oleh karena itu, penulis mengucapkan banyak terima kasih kepada seluruh pihak yang telah turut membantu penulis dalam menyelesaikan karya ilmiah ini. Dengan penuh kesadaran dan dari dalam dasar hati nurani penulis menyampaikan permohonan maaf dan ucapan terima kasih sebesar-besarnya kepada kedua orang tua tercinta orang tua penulis yaitu ayahanda tercinta Abidin dan ibunda tercinta Nurbaya yang telah merawat, membesarkan, mendidik, membiayai dan membina penulis dengan penuh kasih sayang serta senantiasa memanjatkan doanya kepada penulis. Begitupula penulis ucapkan banyak terima kasih kepada:

1. Prof. H. Hamdan Juhanis, M.A., Ph.D., selaku Rektor UIN Alauddin Makassar, Prof. Dr. H. Mardan, M.Ag., selaku Wakil Rektor I, Dr. H. Wahyuddin Naro, M.Hum., selaku Wakil Rektor II, Prof. Dr. H. Darussalam Syamsuddin, M.Ag., selaku Wakil Rektor III dan Dr. H. Kamaluddin

- Abunawas, M.Ag., selaku Wakil Rektor IV, yang telah membina dan memimpin UIN Alauddin Makassar sebagai tempat penulis menuntut ilmu.
2. Dr. H. Marjuni, S.Ag., M.Pd.i., selaku Dekan Fakultas Tarbiyah dan Keguruan UIN Alauddin Makassar, Dr. M. Shabir U, M.Ag., selaku Wakil Dekan Bidang Administrasi Umum, Perencanaan dan Keuangan, Dr. Ilyas, M.Pd., M.Si., selaku Wakil Dekan Bidang Kemahasiswaan, yang telah membina penulis selama proses penyelesaian studi.
 3. Hj. Ulfiani Rahman, M.Si., Ph.D. dan Wahyuni Ismail, M.Si., Ph.D., selaku ketua dan Sekretaris Jurusan Pendidikan Islam Anak Usia Dini UIN Alauddin Makassar, yang telah memberikan petunjuk dan arahnya selama penyelesaian studi.
 4. Umi Kusyairy, S.Psi., M.A., M.Ag. dan Mardhiah, S.Ag., M.Pd., selaku Pembimbing I dan Pembimbing II, yang telah memberikan arahan dan pengetahuan baru dalam penyusunan skripsi ini, serta membimbing penulis sampai tahap penyelesaian.
 5. Dr. M. Rusdi T., M.Ag., dan Dra. Nurkhalisa Latuconsina, M.Pd., selaku Dewan Penguji I dan II, yang telah memberikan banyak masukan, saran dan kritikan untuk perbaikan skripsi ini.
 6. Kepala Perpustakaan Fakultas Tarbiyah dan Keguruan UIN Alauddin Makassar beserta segenap staf yang telah menyiapkan berbagai literatur dan memberikan kemudahan untuk memanfaatkan fasilitas perpustakaan secara maksimal demi penyelesaian skripsi ini.
 7. Rekan-rekan seperjuangan di Jurusan Pendidikan Islam Anak Usia Dini Angkatan 2017 yang sering memberikan semangat dan motivasi. Termasuk Muslimah Tilljannah, Galembong Squad dan Tanta Baya Fondation.

Peneliti menyadari bahwa dalam penulisan skripsi ini masih jauh dari kata sempurna, maka dari itu peneliti sangat mengharapkan kritikan dan saran untuk perbaikan skripsi ini.

Ucapan terima kasih penulis sampaikan, semoga amal kebaikan yang telah diberikan mendapatkan balasan dari Allah *Subhanahu wata'ala* dan penulis berharap semoga skripsi ini dapat bermanfaat bagi semuanya.

Wa'alaikumussalam wr.wb

Gowa, Juni 2023



Windah
20900117079



UNIVERSITAS ISLAM NEGERI
ALAUDDIN
M A K A S S A R

DAFTAR ISI

SAMPUL	i
PERNYATAAN KEASLIAN SKRIPSI.....	ii
PENGESAHAN SKRIPSI.	iii
KATA PENGANTAR	iv
DAFTAR ISI	vii
DAFTAR TABEL.....	ix
DAFTAR GAMBAR.....	x
ABSTRAK.....	xi
BAB I PENDAHULUAN	
A. Latar Belakang	1
B. Rumusan Masalah	5
C. Defenisi Operasional Variabel	5
D. Tujuan dan Manfaat	6
E. Penelitian Terdahulu	8
BAB II KAJIAN TEORITIS	
A. Kemampuan Menyimak	11
B. Mendongeng	20
C. Media Pembelajaran Boneka Tangan.....	23
BAB III METODOLOGI PENELITIAN	
A. Jenis Dan Lokasi Penelitian	34
B. Populasi dan Sampel	35
C. Teknik Pengumpulan Data	37
D. Instrumen Pengumpulan Data	37
E. Teknik Pengumpulan Data	38

BAB IV HASIL PENELITIAN DAN PEMBAHASAN

A. Hasil Penelitian41
B. Pembahasan52

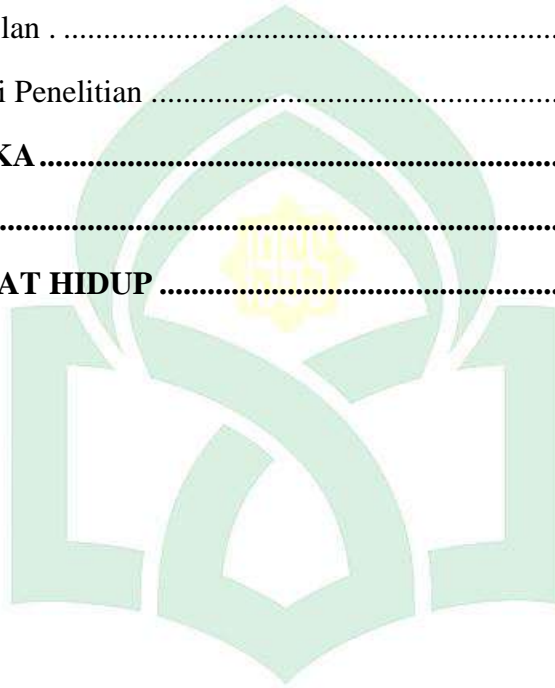
BAB V PENUTUP

A. Kesimpulan59
B. Implikasi Penelitian59

DAFTAR PUSTAKA61

LAMPIRAN.....65

DAFTAR RIWAYAT HIDUP86



UNIVERSITAS ISLAM NEGERI

ALAUDDIN

MAKASSAR


DAFTAR TABEL

Tabel 3.1.....	35
Tabel 3.2.....	36
Tabel 3.3.....	36
Tabel 3.4.....	36
Tabel 4.1.....	41
Tabel 4.2.....	42
Tabel 4.3.....	44
Tabel 4.4.....	45
Tabel 4.5.....	46
Tabel 4.6.....	48
Tabel 4.7.....	50
Tabel 4.8.....	50



DAFTAR GAMBAR

Gambar 4.1	45
Gambar 4.2.....	49
Gambar 4.3.....	49



UNIVERSITAS ISLAM NEGERI
ALAUDDIN
M A K A S S A R

ABSTRAK

Nama : Windah
Nim : 20900117079
Jurusan : Pendidikan Islam Anak Usia Dini
Judul : Pengaruh Penerapan Metode Mendongeng dengan Boneka Tangan terhadap Kemampuan Menyimak Anak di TKIT Al-Fatih Makassar.

Tujuan dari penelitian ini adalah untuk mengetahui kemampuan menyimak anak usia 5-6 tahun di TKIT Al-Fatih Makassar sebelum dan setelah menerapkan metode mendongeng dengan boneka tangan dan untuk mengetahui apakah terdapat pengaruh metode mendongeng dengan boneka tangan terhadap kemampuan menyimak anak di kelas TKIT Al-Fatih Makassar.

Jenis penelitian ini adalah penelitian kuantitatif dengan menggunakan metode eksperimen, dengan desain penelitian *one group pretest posttest design*. Populasi dalam penelitian ini yaitu seluruh peserta didik usia 5-6 tahun di TKIT Al-Fatih Makassar sebanyak 20 orang. Sampel yang diterapkan dalam penelitian ini yaitu 10 orang anak. Instrument yang diterapkan yaitu pedoman observasi dan teknik analisis data yang diterapkan yaitu statistic non parametric uji Wilcoxon.

Hasil penelitian menunjukkan bahwa: (1) Kemampuan menyimak anak usia 5-6 tahun sebelum menerapkan metode mendongeng dengan boneka tangan di TKIT Al-Fatih Makassar diperoleh nilai terendah sebesar 17, nilai tertinggi 21 dan nilai rata-rata 19. (2) Kemampuan menyimak anak usia 5-6 tahun setelah menerapkan metode mendongeng dengan boneka tangan di TKIT Al-Fatih Makassar mengalami peningkatan dengan diperoleh nilai terendah sebesar 32, nilai tertinggi sebesar 38 dan nilai rata-rata sebesar 35,4. (3) Hasil penelitian jika dibandingkan sebelum dan setelah menerapkan metode mendongeng dengan boneka tangan maka terdapat pengaruh yang signifikan terhadap kemampuan menyimak anak usia 5-6 tahun di TKIT Al-Fatih Makassar. Pengaruh ini dapat dilihat dari nilai rata-rata yang mengalami peningkatan antara nilai *pretest* yaitu 19 dan nilai *posttest* sebesar 35,4 serta dengan melakukan uji signifikansi menggunakan rumus tes ranking bertanda Wilcoxon diperoleh hasil uji hipotesis $p(0,000) \leq 0,05$ maka H_0 ditolak dan H_a diterima.

Implikasi penelitian berdasarkan hasil penelitian ini membuktikan bahwa metode mendongeng dengan boneka tangan sangat berpengaruh terhadap kemampuan menyimak anak. Maka dari itu disarankan kepada pendidik di sekolah untuk menerapkan metode mendongeng dengan boneka tangan agar kemampuan menyimak anak dapat meningkat dengan baik.

Kata Kunci: Kemampuan Menyimak Anak, Metode Mendongeng, Metode Mendongeng dengan Boneka Tangan.

BAB I

PENDAHULUAN

A. Latar Belakang

Anak usia dini merupakan individu yang berbeda, unik, dan memiliki karakteristik tersendiri sesuai dengan tahapan usianya. Masa usia dini (0-6 tahun) merupakan masa keemasan (*golden age*) di mana stimulasi seluruh aspek perkembangan berperan penting untuk tugas perkembangan selanjutnya.¹ Maka pada hakikatnya anak adalah makhluk individu yang membangun sendiri pengetahuannya. Anak lahir dengan membawa sejumlah potensi yang siap untuk ditumbuh kembangkan asalkan lingkungan menyiapkan situasi dan kondisi yang dapat merangsang kemunculan dari potensi yang tersembunyi tersebut.²

Pendidikan Anak Usia Dini adalah pendidikan yang dilakukan sebelum memasuki pendidikan dasar Pendidikan Anak Usia Dini terdiri dari TK Al Fatih , Kelompok Bermain atau yang sederajat lainnya. Seperti yang tertulis dalam Undang-Undang Nomor 20 Tahun 2003 tentang Sistem Pendidikan Nasional Pasal 1 Butir 14 menyatakan bahwa pendidikan Anak Usia Dini adalah suatu upaya pembinaan yang ditujukan kepada anak sejak lahir sampai dengan usia enam tahun yang dilakukan melalui pemberian rangsangan pendidikan untuk membantu pertumbuhan dan perkembangan jasmani dan rohani anak agar memiliki kesiapan dalam memasuki pendidikan lebih lanjut.

Pendidikan anak usia dini, terdapat 6 aspek perkembangan yang dapat dikembangkan, diantaranya yaitu, aspek nilai-nilai Agama dan moral, aspek fisik motorik, aspek bahasa, aspek kognitif, aspek sosial emosional, dan aspek seni.

¹ Trianto Ibnu Badar Al-Tabany. 2015. *Desain Pengembangan Pembelajaran Tematik Bagi Anak Usia Dini TK/ RA & Anak Kelas Awal SD/ MI*. Jakarta: Prenada Media Group, h. 14.

² Meity H. Idris 2014. *Meningkatkan Kecerdasan anak Melalui Dongeng*. Jakarta: PT. Luxima Metro Media, h. 147.

Aspek-aspek tersebut nantinya akan diberikan kepada anak usia dini sesuai dengan kegiatan pembelajaran. Dari seluruh aspek perkembangan tersebut, aspek perkembangan yang akan dibahas dan diteliti dalam penelitian ini ialah termasuk ke dalam perkembangan bahasa, namun yang bagian yang lebih mendasar atau utama lagi, yaitu kemampuan menyimak.

Salah satu strategi pembelajaran yang efektif bagi anak yaitu melalui mendongeng, keterampilan guru dalam mendongeng sangat dibutuhkan agar anak senang dan tujuan mendongengpun tercapai, jika guru dapat melakukan strategi mendongeng dengan baik maka daya pikir dan imajinasi anak akan terasah, anak akan memiliki nilai dan etika yang baik, dan menumbuhkan minat baca. Sebagaimana dikatakan dalam QS Yusuf/3, yang berbunyi:

نَحْنُ نَقُصُّ عَلَيْكَ أَحْسَنَ الْقَصَصِ بِمَا أَوْحَيْنَا إِلَيْكَ هَذَا الْقُرْآنَ وَإِنْ كُنْتَ مِنْ
قَبْلِهِ لَمِنَ الْغَافِلِينَ

Terjemahnya:

*“kami menceritakan kepadamu kisah yang paling baik dengan mewahyukan Al Qur’an ini kepadamu, dan sesungguhnya kamu sebelum (kami mewahyukan) adalah termasuk orang-orang belum mengetahui”.*³

Dalam Tafsir Al-Mishbah, dijelaskan bahwa Al-Qur’an mengajak kita menuju kepada kisah yang diwahyukan ini. Allah swt. bagaikan berfirman, “kami tahu, masyarakat Arab yang engkau temui, wahai Muhammad, termasuk sahabat-sahabatmu, bermohon kiranya engkau mengisahkan kepada mereka suatu kisah. Orang-orang yahudi pun ingin mendengarnya, karena itu, kami kini dan juga di masa yang akan datang akan *menceritakan kepadamu* kisah untuk memenuhi permintaan mereka dan juga untuk menguatkan hati agar mereka menarik pelajaran. *Kisaini* adalah *kisah yang terbaik gaya*, kandungan, dan tujuannya. Itu kami lakukan dengan mewahyukan kepadamu Al-Qur’an ini, dan sesungguhnya

³Departemen Agama RI, *Al-Qur’an dan Terjemahannya* (Semarang, Cv. Raja Publishing, 2011), h. 235.

engkau sebelumnya, yakni sebelum kami mewahyukannya, sungguh termasuk kelompok orang-orang yang tidak mengetahui.⁴

Pernyataan tersebut diatas, memberikan penjelasan bahwa dalam pendidikan anak usia dini perlu adanya pembelajaran yang disampaikan kisah-kisah teladan ataupun cerita dongeng yang mengandung pembelajaran bermakna dan bermanfaat bagi kehidupan anak sehari-hari dan juga membangun pengetahuan anak. Dari kegiatan menceritakan mendongeng yang isinya tak lupuk dari nilai moral dan keagamaan, maka guru maupun orang tua dapat memberikan pembelajaran pada anak dengan cara lebih menarik agar anak tidak merasa bosan.

Mendongeng adalah cara paling praktis untuk menanamkan nilai-nilai kehidupan kepada anak, karena nilai-nilai yang terkandung dalam tokoh-tokoh dongeng tersebut, dapat dengan cepat dan mudah diserap oleh anak-anak, yang akan tetap membekas sampai mereka dewasa. Melalui mendongeng selain bisa menimbulkan imajinasi anak, juga akan merangsang anak bersifat aktif dan menjadikan anak suka membaca, serta dapat mendidik anak mengenai hal-hal yang baik dan menghindari hal yang buruk. Dengan mendongeng atau bercerita dapat mengasah perkembangan kecerdasan kognitif anak, selain itu mendongeng juga dapat mengasah perkembangan kecerdasan bahasanya serta kecerdasan-kecerdasan lainnya. .

Boneka sederhana dapat memberikan kesempatan kepada anak untuk mengembangkan kreativitas dan keterampilan dramatiknya. Penggunaan media boneka tangan menolong anak untuk bernalar, berimajinasi, dan membentuk konsep tentang segala sesuatu yang berhubungan dengan objek. Berkaitan dengan hal tersebut, penggunaan media boneka tangan dalam kegiatan menyimak dongeng dapat digunakan untuk memvisualkan tokoh dan penokohan dalam

⁴ M. Quraish Shihab. 2009. *Tafsir Al-Mishbah*. Jakarta: Lentera Hati, h, 11-12

dongeng melalui gerakan dan percakapan boneka tangan.⁵

Penggunaan media boneka tangan dalam bercerita memberikan banyak manfaat kepada penggunanya. Manfaat-manfaat inilah yang nantinya diharapkan dapat membantu mengembangkan dan meningkatkan kemampuan bahasa anak khususnya dalam kemampuan menyimak. Siswanti mengatakan “manfaat boneka tangan di antaranya adalah (1) tidak banyak memakan tempat, (2) tidak menuntut keterampilan yang rumit bagi orang yang memainkannya, (3) mengembangkan daya imajinasi anak, meningkatkan keaktifan anak dan suasana gembira, (4) mengembangkan aspek bahasa anak”.

Berdasarkan hasil pengamatan sebelumnya yang dilakukan peneliti di TKIT Al-Fatih Makassar bahwa anak usia dini masih belum mampu menyimak dengan baik. Anak-anak masih kurang perhatian terhadap kemampuan dan keinginannya untuk menyimak. Contoh kasus yang ditemui dalam observasi awal yaitu ketika anak di berikan dongeng oleh guru tanpa menggunakan boneka tangan. Ada beberapa anak yang belum mampu fokus melihat ke arah guru saat mendongeng. Selain itu anak juga tidak antusias mendengar dongeng dan belum mampu menceritakan kembali dongeng secara terperinci menggunakan bahasa sendiri. Ada juga beberapa lainnya yang sudah mampu duduk tenang dan mendengar namun belum mampu menyimak dengan baik.

Berdasarkan uraian di atas maka akan dilakukan penelitian yang berjudul **“Pengaruh Penerapan Mendongeng dengan Boneka Tangan terhadap Kemampun Menyimak di Tk Al-Fatih Makassar”**

⁵ Siti Marina, “Pengaruh Penggunaan Media dan Boneka Tangan Terhadap Keterampilan Berbicara Siswa Kelas 5 SDSe-Gugus 4 Kecamatan Bantul”, *Jurnal Prima Edukasi*, Vol. 3, No. 2, (2019), h. 168.

B. Rumusan Masalah

1. Bagaimana kemampuan menyimak sebelum menggunakan metode mendongeng dengan boneka tangan pada Anak Usia 5-6 Tahun di TKIT Al-Fatih Makassar?
2. Bagaimana kemampuan menyimak setelah menggunakan metode mendongeng dengan boneka tangan pada Anak Usia 5-6 Tahun di TKIT Al-Fatih Makassar?
3. Apakah terdapat pengaruh penerapan metode mendongeng dengan boneka tangan terhadap kemampuan menyimak pada Anak Usia 5-6 Tahun di TKIT Al-Fatih Makassar?

C. Definisi Operasional Variabel

Defenisi operasional variabel mendefinisikan variabel secara operasional berdasarkan karakteristik yang diamati yang memungkinkan peneliti untuk melakukan observasi atau pengukuran secara cermat terhadap suatu objek atau fenomena.⁶ Variabel yang digunakan pada penelitan ini yaitu, variabel bebas (X) dan variabel terikat (Y). Berikut penjelasan dari dua variabel tersebut: Dalam judul penelitian ini terdapat dua variabel yaitu mendongeng dengan boneka tangan sebagai variabel bebas, dan kemampuan menyimak sebagai variabel terikat.

1. Variabel bebas (*independent variabel*) merupakan variabel penyebab terjadinya perubahan atau timbulnya variabel dependen (variabel akibat), dan diduga terjadi terlebih dahulu. Pada penelitian ini, yang termasuk variabel bebas adalah metode mendongeng dengan boneka tangan. Metode mendongeng merupakan salah satu cara yang efektif untuk mengembangkan aspek psikomotorik atau skil, dapat membawa anak-anak pada pengalaman-

⁶Dodiet. Aditya, *Metodologi Research Variabel Penelitian dan Definisi Operasional*, 2013, h.17.

pengalaman baru yang pernah dialaminya, mendapat hikmah belajar sesuatu.

Dengan tahapan sebagai berikut:

- a) Persiapan sebelum mendongeng
- b) Saat mendongeng berlangsung
- c) Sesudah kegiatan mendongeng selesai

Pada penelitian ini metode mendongeng di terapkan dengan menggunakan media boneka tangan. Boneka tangan adalah tiruan dari bentuk manusia dan bahkan sekarang termasuk tiruan dari bentuk binatang yang cara memainkannya menggunakan anggota badan yaitu ujung jari-jari. Dari penjelasan di atas maka metode mendongeng yang dilakukan menggunakan boneka tangan sebagai alat peraga.

2. Variabel terikat (*dependent variabel*) adalah variabel akibat yang diduga terjadi kemudian. Pada penelitian ini, yang termasuk variabel terikat ialah kemampuan menyimak. Kemampuan menyimak adalah suatu proses yang mencakup kegiatan mendengarkan bunyi bahasa, mengidentifikasi, menafsirkan, menilai, dan mereaksi atas makna yang terkandung di dalam bahasa lisan maupun non lisan, dan kemampuan menyimak ini merupakan salah satu keterampilan bahasa yang sangat penting untuk kita kembangkan pada diri anak, sebab aspek perkembangan bahasa yang meliputi kemampuan menyimak ini akan sangat berguna bagi anak dalam berkomunikasi dan memahami apa yang disampaikan oleh orang lain kepada dirinya. Selain itu juga dapat melatih konsentrasi anak.

D. Tujuan dan kegunaan penelitian

1. Tujuan Penelitian

- a. Untuk mengetahui penerapan metode mendongeng dengan boneka tangan terhadap kemampuan menyimak Anak di TKIT Al-Fatih.

- b. Untuk mengetahui kemampuan menyimak Anak di Tk Al-Fatih.
- c. Untuk mengetahui terhadap pengaruh penerapan metode mendongeng dengan boneka tangan terhadap kemampuan menyimak anak di TKIT Al-Fatih.

2. Kegunaan Penelitian

a. Secara Teoritis

Secara teoritis manfaat dari penelitian ini yaitu hasil penelitian mampu memberikan informasi tentang gambaran kemampuan menyimak anak sebelum dan sesudah kegiatan mendongeng dengan boneka tangan dan pengaruh kegiatan mendongeng dengan boneka tangan terhadap kemampuan menyimak anak.

b. Secara Praktis

Secara praktis kegunaan penelitian adalah sebagai berikut:

1. Menambah khasana ilmu pengetahuan dalam rangka memperkaya ilmu pengetahuan khususnya berkaitan dengan strategi menumbuhkan kemampuan menyimak anak melalui dongeng dengan boneka tangan.
2. Menambah wawasan guru dalam menumbuhkan kemampuan menyimak anak.
3. Dapat dijadikan sebagai referensi dalam menumbuhkan kemampuan menyimak anak melalui dongeng dengan boneka tangan.
4. Berguna untuk membukakan hati orang tua bahwa kemampuan menyimak anak sangat penting, karena dampaknya akan terbawa pada kehidupannya di masa depan.
5. Dapat dijadikan sebagai referensi strategi untuk perpustakaan pada program kegiatan menumbuhkan kemampuan menyimak anak.

E. Penelitian Terdahulu

Sebagai bahan pertimbangan, penulis juga memaparkan kajian pustaka atau penelitian yang memiliki topik pembahasan yang sama berkaitan dengan penelitian ini untuk memastikan bahwa penelitian ini bukan merupakan perulangan atau bahkan jiplakan dari peneliti sebelumnya. Kajian pustaka atau penelitian terdahulu yang menunjang fokus penelitian ini adalah:

1. Penelitian yang dilakukan oleh Rama Wijaya, dalam Skripsinya yang berjudul “Pengaruh Peggunann Dongeng Menggunakan Media Boneka Tangan Terhadap Kemampuan Menyimak Siswa Kelas II di MI Istiqomah Sambas Purbalingga” pada tahun 2019, dalam skripsi ini, penulis menuliskan bahwa hasil penelitiannya tidak ada perbedaan nilai *poattest* antara kelompok eksperimen dan control yang signifikan, selain itu tidak ada pengaruh yang signifikan penggunaan dongeng menggunakan media boneka tangan terhadap kemampuan menyimak anak. Penelitian ini merupakan penelitian eksperimen dengan desain penelitian *pretest-posttest control grup design*. Persamaan antara penelitian ini dengan penelitian yang akan dilakukan peneliti yaitu menggunakan media boneka tangan terhadap kemampuan menyimak. Sedangkan perbedaannya adalah penelitian ini menggunakan desain penelitian *pretest-posttest control grup design* dan penelitian yang akan dilakukan peneliti menggunakan *one grup pretest-posttest design*.
2. Penelitian yang dilakukan oleh Dewi Sri Widyani, dalam skripsinya yang berjudul “Pengaruh Kegiatan Mendongeng dengan Media Boneka Tangan Terhadap kemampuan berbicara Anak Kelompok B di TKIT Nurul ‘Ilmi Tahun Ajaran 2018/2019” dalam skripsi ini, penulis menuliskan bahwa kegiatan mendongeng dengan media boneka tangan mempunyai pengaruh

yang signifikan terhadap kemampuan berbicara anak kelompok B. jenis penelitian ini adalah *Quasi Eksperimen Design*, menggunakan dua kelas yaitu kelas eksperimen dan kelas control. Persamaan antara penelitian ini dengan penelitian yang akan dilakukan peneliti yaitu kegiatan mendongeng dengan media boneka tangan. Sedangkan perbedaannya yaitu dari variabel yang digunakan, pada penelitian terdahulu variabel terikatnya yaitu kemampuan berbicara anak sementara dalam penelitian ini variabel terikatnya yaitu kemampuan menyimak.

3. Penelitian yang dilakukan oleh Diny Zakiyah Maulida, dalam skripsinya yang berjudul “Pengaruh Penggunaan Media Boneka Tangan Terhadap Kemampuan Menyimak Anak Kelompok B di RA Nurul Hidayah Kecamatan Rambipuji Jember Tahun Pelajaran 2017/2018”, dalam skripsi ini, penulis menuliskan bahwa ada pengaruh yang positif penggunaan media boneka tangan terhadap kemampuan menyimak Anak Kelompok B di RA Nurul Hidayah Rambipuji. Menurutnya, pihak sekolah harus lebih memperhatikan sarana dan prasarana untuk menunjang kegiatan belajar anak khususnya dalam kegiatan menyimak, media boneka tangan ini juga dapat dijadikan alternatif dalam kegiatan menyimak. Persamaan antara penelitian ini dengan penelitian yang akan dilakukan yaitu menggunakan media boneka tangan terhadap kemampuan menyimak. Sedangkan perbedaannya adalah penelitian yang akan dilakukan peneliti melakukan kegiatan mendongeng.
4. Penelitian yang dilakukan oleh Nur Rahmat ul Azkiya dkk dalam jurnalnya yang berjudul “Pengaruh Mendengarkan Dongeng terhadap Kemampuan Bahasa pada Anak Prasekolah”. Dijelaskan bahwa untuk dapat meningkatkan kemampuan bahasa pada anak dapat dilakukan dengan

memberikan waktu lebih untuk mengajak anak berkomunikasi, salah satu teknik yang dapat dilakukan adalah dengan mendongeng. Persamaan antara penelitian ini dengan penelitian yang akan dilakukan yaitu metode mendongeng. Perbedaan penelitian ini dengan penelitian terdahulu yaitu meneliti tentang kemampuan bahasa anak sementara penelitian ini tentang kemampuan menyimak.

5. Penelitian yang dilakukan oleh Ulifatus Pebriana dalam jurnalnya yang berjudul “Peningkatan Keterampilan Menyimak Melalui Model Pembelajaran Artikulasi dan Media Boneka Tangan Pada Pembelajaran Tematik Kelas 1 SDN Pejok II Kedungadem Bojonegoro” pada tahun 2017. Dalam jurnal tersebut, penulis menuliskan bahwa kemampuan menyimak siswa masih rendah yang terlihat dari nilai ketuntasan siswa yaitu hanya 25% yang tuntas sehingga perlu adanya upaya peningkatan melalui model pembelajaran dan media pembelajaran yang digunakan. Penerapan model pembelajaran artikulasi dan media boneka tangan dapat meningkatkan keterampilan menyimak siswa. Persamaan antara penelitian ini dengan penelitian yang akan dilakukan yaitu menggunakan media boneka tangan. Perbedaan penelitian ini dengan penelitian terdahulu yaitu variabel terikat dimana pada penelitian terdahulu meneliti tentang keterampilan menyimak sementara penelitian ini tentang kemampuan menyimak.

BAB II

TINJAUAN TEORITIS

A. *Kemampuan Menyimak Anak*

1) Pengertian menyimak anak

Menurut Santrock, dengan bahasa anak dapat mengomunikasikan maksud, tujuan, pemikiran, maupun perasaannya pada orang lain. Perkembangan bahasa sebagai salah satu dari kemampuan dasar yang harus dimiliki anak, terdiri dari beberapa tahapan sesuai dengan usia anak karakteristik perkembangannya. Terdapat enam aspek perkembangan yang harus dikembangkan oleh Guru Pendidikan Anaka Usia Dini (PIAUD). Keenam aspek tersebut adalah aspek perkembangan nilai agama dan moral, fisik-motorik kognitif, bahasa, sosial-emosional, dan seni (Latif, Zukhairina, Zubaidah, dan Afand). Khusus pada aspek perkembangan bahasa anak mencakup (Sujiono). (1) memahami bahasa reseptif, seperti mampu memahami cerita, aturan, perintah, menghargai dan menyenangi bacaan; (2) mengekspresikan bahasa, seperti mampu bertanya dan menjawab pertanyaan, berkomunikasi lisan, menceritakan kembali hal yang diketahui mempelajari bahasa prokmatik, mengekspresikan ide, perasaan, dan keinginan berbentuk coretan; (3) keaksaraan seperti pemahaman pada hubungan bentuk dan bunyi huruf, menirukan bentuk huruf, juga memahami kata dalam cerita. Lestari mengatakan perkembangan bahasa pada anak usia dini sangat penting karena dengan bahasa sebagai dasar kemampuan, seorang anak akan dapat meningkatkan kemampuan-kemampuan yang lain. Hal ini sejalan dengan penelitian Marrison berpendapat bahwa para pendidik sebaiknya senantiasa memperhatikan perkembangan dari para peserta didiknya yang merupakan anak-anak usia dini, karena pada masa usia dini inilah yang sangat menentukan keberlangsungan dari

peroses belajar pada tingkat selanjutnya.⁷ Keterampilan yang harus dimiliki anak mencakup empat keterampilan berbahasa, yaitu menyimak, mendengarkan, berbicara, menulis, dan membaca. Keterampilan berbahasa tidak dikuasai dengan sendirinya oleh anak. Akan tetapi, keterampilan berbahasa akan diperoleh melalui proses pembelajaran atau memerlukan upaya perkembangan.⁸

Adapun kemampuan menyimak pada anak usia 5-6 tahun, yaitu:

- a. Menyimak pada teman-teman sebaya dalam kelompok-kelompok bermain.
- b. Mengembangkan waktu perhatian yang amat panjang terhadap cerita atau dongeng.
- c. Dapat mengingat petunjuk-petunjuk dan pesan-pesan yang sederhana.

Kemampuan menyimak sebagai salah satu kemampuan berbahasa awal yang harus dikembangkan, memerlukan kemampuan bahasa reseptif dan pengalaman ketika anak sebagai penyimak secara aktif memproses dan memahami apa yang didengar.

Maka, dapat disimpulkan bahwa menyimak adalah suatu bentuk keterampilan berbahasa yang bersifat reseptif dan melibatkan pemahaman pesan awal lambing-lambang lisan dengan penuh perhatian, pemahaman apresiasi, serta interpretasi untuk memperoleh informasi, menangkap isi atau pesan, serta memahami makna komunikasi yang telah disampaikan pembicara melalui ujaran atau bahasa lisan.

⁷ Umi Kusyairy, dkk; “Penggunaan Nyanyian Untuk Meningkatkan Perkembangan Bahasa Anak SPEECH DELAY”, *Indonesian Journal Of Early Childhood Education*, 4, no 2 (2021): h. 90.

⁸ Nurbiana Dhieni, dkk. 2015. Metode Pengembangan bahasa. Tengerang Selatan: Universitas Terbuka, h.4.1.

Adapun firman Allah mengenai menyimak, dalam QS Al-A'raaf/204, yang berbunyi:

وَإِذَا قُرِئَ الْقُرْآنُ فَاسْتَمِعُوا لَهُ ۖ وَأَنْصِتُوا لَعَلَّكُمْ تُرْحَمُونَ

Terjemahnya:

“Dan apabila dibacakan Al Quran, maka dengarkanlah baik-baik, dan perhatikanlah dengan tenang agar kamu mendapat rahmat”.⁹

Maksudnya: Jika dibacakan Al Quran kita diwajibkan mendengar dan memperhatikan sambil berdiri, baik dalam sembahyang maupun di luar sembahyang, terkecuali dalam shalat berjamaah ma'mum boleh membaca Al Faatihah sendiri waktu imam membaca ayat-ayat Al Quran.

Setelah Allah SWT, menyebutkan keistimewaan-keistimewaan Al-Qur'an, dan bahwa ia merupakan ayat-ayat yang terang bagi kaum Mu'minin, petunjuk dan rahmat, maka dilanjutkan dengan menerangkan petunjuk-petunjuk yang menuntun ke arah jalan yang mengantarkan seseorang hingga memperoleh rahmat dari Al-Qur'an itu, dan mendapatkan manfaat-manfaat besar yang terkandung di dalamnya, yaitu dengan cara mendengarkan bila Al-Qur'an itu dibacakan.

Adapun dari Abu Hurairah r.a. bahwa Rasulullah saw, bersabda, “Barang siapa menyimak ayat dari kitab Allah SWT. maka ditulis baginya kebaikan yang berlipat ganda. Barang siapa membacanya, maka ia akan menjadi cahaya baginya di hari kiamat.” (HR Ahmad dan al-Baihaqi dalam kitab Syu'abul Iman dengan sanad yang hasan).

Berdasarkan urairah diatas, maka dapat ditegaskan bahwa menyimak merupakan suatu proses yang mencakup, kegiatan mendengarkan bunyi bahasa, mengidentifikasi, menafsirkan, menilai, dan mereaksi atas makna yang terkandung di dalam bahasa lisan maupun non lisan.

⁹ Departemen Agama RI, *Al-Qur'an dan Terjemahannya* (Semarang, Cv. Raja Publishing. 2011), h. 163.

Kemampuan bahasa merupakan salah satu kemampuan dasar anak yang sangat penting dalam perkembangan anak usia dini. Menurut para ahli nativistik kemampuan berbahasa merupakan suatu kemampuan yang dipengaruhi oleh kematangan otak, bagian neurologis tertentu manusia berkaitan dengan kemampuan bahasa dan terdapat hambatan bahasa apabila pada bagian tersebut mengalami kerusakan. Kemampuan bahasa terdiri dari kemampuan berbicara, menulis, membaca, dan menyimak. Sebelum anak.

1. Pengertian Menyimak

Menurut Tarigan menyimak adalah suatu proses yang mencakup kegiatan mendengarkan bunyi bahasa, mengidentifikasi, menginterpretasi, menilai dan mereaksi atas makna yang terkandung di dalamnya. Menyimak melibatkan pendengaran, penglihatan, penghayatan, ingatan, dan pengertian. Situasi yang menyertai bunyi bahasa yang disimak terkandung tindakan yang disengaja. Tarigan menegaskan bahwa menyimak merupakan suatu proses kegiatan mendengarkan lambang-lambang lisan dengan penuh perhatian pemahaman apresiasi serta interpretasi untuk memperoleh informasi, menangkap isi atau pesan serta memahami makna komunikasi yang telah disampaikan melalui ujaran atau lisan.¹⁰

Menurut Suhendar keterampilan menyimak kemampuan menangkap bunyi-bunyi bahasa yang diucapkan atau yang dibacakan orang lain dan diubah menjadi bentuk makna untuk dievaluasi. Abidin mengatakan bahwa: Pembelajaran menyimak merupakan serangkaian aktivitas yang dilakukan siswa untuk beroleh dan memahami pesan, informasi, dan serangkaian gagasan yang terkandung dalam bahan simakan melalui bimbingan, arahan, dan motivasi guru.

¹⁰ Tarigan, H. G.. *Menyimak sebagai suatu Keterampilan Berbahasa.* (Bandung: Angkasa 2008), h. 37

Berdasarkan beberapa uraian mengenai pengertian menyimak dapat disimpulkan bahwa kemampuan menyimak merupakan kemampuan untuk dapat mendengarkan bunyi bahasa dengan penuh perhatian sehingga dapat memahami apa yang telah disampaikan oleh orang lain. Pembelajaran menyimak harus dilakukan melalui pelibatan anak secara aktif melalui berbagai aktivitas yang mampu melatih mereka agar memperoleh berbagai macam keterampilan untuk menangkap dan memahami apa yang diterimanya. Pembelajaran menyimak bukan hanya untuk membuat anak bisa menjawab pertanyaan, akan tetapi juga harus mampu membina anak agar dapat menguasai berbagai jenis pengetahuan.¹¹

2. Tujuan Menyimak

Penyimak yang baik adalah penyimak yang berencana. Perencanaan ini adalah alasan tertentu mengapa yang bersangkutan menyimak dan alasan itu yang disebut tujuan menyimak. Tujuan yang ingin dicapai setiap orang dalam menyimak tentu juga berbeda-beda. Tarigan menyatakan istilah menyimak dan membaca memiliki persamaan dalam hal tujuan yaitu memperoleh informasi, menangkap isi pesan, dan memahami makna komunikasi. Menurut Sutari tujuan menyimak diantaranya:

- a. Mendapat fakta
- b. Menganalisis fakta
- c. Mengevaluasi fakta
- d. Mendapatkan inspirasi
- e. Mendapatkan hiburan

¹¹ Suhendar, M. E., dan S. Pien.. *Pengajaran dan Ujian Keterampilan Membaca dan Keterampilan Menulis.* (Bandung: CV. Pionir Jaya 1992), h. 46

Kegiatan menyimak dengan tujuan mendapatkan fakta bisa melalui membaca baik dari majalah, koran ataupun buku-buku, bisa juga melalui radio, televisi, pertemuan, mendengarkan ceramah-ceramah, dan sebagainya. Maksud dari menganalisis fakta yaitu proses menaksir kata-kata atau informasi sampai pada tingkat unsur-unsurnya, menaksir sebab akibat yang terkandung dalam fakta-fakta itu. Penyimak yang kritis akan mempertanyakan hal-hal mengenai nilai fakta-fakta itu, keakuratan fakta-fakta tersebut, dan kerelevanan fakta-fakta tersebut, setelah itu penyimak akan memutuskan untuk menerima atau menolak materi simakan itu, selanjutnya penyimak diharapkan dapat memperoleh inspirasi yang dibutuhkan. Inspirasi sering dijadikan alasan seseorang untuk menyimak suatu pembicaraan. Menyimak bukan untuk memperoleh fakta saja, tetapi juga untuk memperoleh inspirasi. Hiburan merupakan kebutuhan manusia yang cukup mendasar, dalam kehidupan yang serba kompleks ini, seseorang melepaskan diri dari berbagai tekanan, ketegangan, dan kejenuhan.¹² Seseorang sering menyimak radio, televisi, film layar lebar antara lain untuk memperoleh hiburan dan mendapatkan kesenangan batin.

Logan menyatakan tujuan menyimak secara lebih rinci sebagai berikut.

- a. Untuk dapat memperoleh pengetahuan dari bahan ujaran pembicara, dengan perkataan lain menyimak untuk belajar.
- b. Untuk menikmati terhadap sesuatu materi ujian (pagelaran) terutama dalam bidang seni, dengan perkataan lain menyimak untuk menikmati keindahan audial.
- c. Untuk menilai bahan simakan (baik-buruk, indah-jelek, tepat, asal-asalan, logis-tak logis, dan sebagainya), dengan perkataan lain menyimak untuk evaluasi.

¹² Tarigan, D. *Pendidikan Bahasa Indonesia I*. (Jakarta: Depdikbud 1990), h. 27

- d. Untuk dapat menikmati dan menghargai bahan simakan (menyimak cerita, puisi, musik dan lagu, dialog, diskusi, dan sebagainya), dengan perkataan lain menyimak untuk mengevaluasi.
- e. Untuk dapat mengkomunikasikan gagasan-gagasan, ide-ide, perasaan-perasaan kepada orang lain dengan lancar dan tepat, dengan perkataan lain menyimak sebagai penunjang dalam mengkomunikasikan ide atau gagasan sendiri.
- f. Untuk dapat membedakan bunyi-bunyi dengan tepat, bunyi yang distingtif (membedakan arti) dan bunyi yang tidak distingtif. Ini biasanya diperoleh dari *native speaker* (pembicara asli).
- g. Untuk dapat memecahkan masalah secara kreatif dan analitis, dengan masukan dari bahan simakan.
- h. Untuk dapat meyakinkan diri sendiri terhadap suatu masalah atau pendapat yang diragukan, dengan perkataan lain menyimak persuasif.

Berdasarkan dari beberapa uraian mengenai tujuan menyimak dapat disimpulkan bahwa tujuan menyimak adalah untuk memperoleh informasi sekaligus hiburan, menangkap isi dari informasi tersebut, dan memahami apa yang telah disampaikan mengenai informasi itu, sehingga kita dapat mengevaluasi baik-buruknya dari informasi tersebut. Tujuan menyimak dalam penelitian ini adalah agar anak mendapat hiburan melalui penggunaan media boneka tangan dalam cerita yang disampaikan, kemudian anak dapat memahami dan memperoleh informasi dari cerita tersebut, sehingga anak dapat menjawab setiap pertanyaan yang diajukan oleh guru bahkan menceritakan kembali isi cerita tersebut sesuai apa yang telah diperolehnya.

Tahap menyimak Keberhasilan proses menyimak yaitu ketika pesan yang disampaikan oleh pembicara sampai kepada penyimak, oleh karena itu memahami tahap-tahap dalam menyimak itu sangat penting. Menurut Akhadiyah terdapat tahap-tahap dalam proses menyimak, diantaranya:

1. Tahap mendengar, dalam tahap ini kita baru mendengar segala sesuatu yang dikemukakan oleh sang pembicara dalam ujaran pembicaraannya.
2. Tahap memahami, yaitu setelah mendengar maka ada keinginan bagi kita untuk mengerti atau memahami dengan baik isi pembicaraan yang disampaikan oleh pembicara.
3. Tahap menginterpretasi, yaitu menyimak yang baik, yang cermat, dan teliti, belum puas kalau hanya mendengar dan memahami isi ujaran sang pembicara
4. Tahap mengevaluasi, yaitu setelah memahami serta dapat menafsir atau menginterpretasi isi pembicaraan, sang penyimak pun mulai menilai atau mengevaluasi pendapat serta gagasan sang pembicara.
5. Tahap menanggapi, merupakan tahap terakhir dalam kegiatan menyimak. Sang penyimak menyambut, mencamkan, menyerap serta menerima gagasan atau ide yang dikemukakan oleh sang pembicara dalam ujaran atau pembicaraannya.¹³

Berdasarkan uraian di atas, dapat disimpulkan bahwa tahapan menyimak dimulai dari tahap mendengar yaitu kita mendengarkan cerita yang disampaikan oleh guru, yang selanjutnya kita pahami isi ceritanya untuk kita teliti, setelah itu kita evaluasi setiap kata dari isi cerita tersebut agar kita bisa menceritakan kembali cerita yang telah dibacakan. Strickland menyimpulkan ada sembilan tahap dalam menyimak dimulai dari yang tidak berketentuan sampai tahap yang

¹³ Akhadiyah, S. *Pembinaan Kemampuan Menulis Bahasa Indonesia* .(Jakarta: Erlangga 1993), h. 44.

paling penting, diantaranya sebagai berikut:

- a. Menyimak berkala, yaitu terjadi pada saat anak merasakan keterlibatan langsung dalam pembicaraan mengenai dirinya.
- b. Menyimak dengan perhatian dangkal karena sering mendapat gangguan dengan adanya selingan-selingan perhatian kepada hal-hal di luar pembicaraan.
- c. Setengah menyimak, terjadi karena terganggu oleh kegiatan menunggu kesempatan untuk mengekspresikan isi hati, mengutarakan apa yang terpendam dalam hati sang anak.
- d. Menyimak serapan, yaitu menyimak yang dikarenakan si anak keasikan menyerap atau mengabsorpsi hal-hal yang kurang penting, jadi merupakan penjarangan pasif yang sesungguhnya.
- e. Menyimak sekali-sekali, yaitu menyimak sebentar-sebentar apa yang disimak. Perhatian yang seksama kemudian berganti dengan keasikan yang lain, hanya memperhatikan kata-kata pembicara yang menarik saja.
- f. Menyimak asosiatif, yaitu menyimak yang hanya mengingat- ingat pengalaman-pengalaman pribadi secara konstan, yang benar-benar penyimak tidak memberikan reaksi terhadap pesan yang disampaikan pembicara.
- g. Menyimak dengan reaksi berkalaterhadap pembicara dengan membuat komentar ataupun mengajukan pertanyaan.
- h. Menyimak secara seksama dengan sungguh-sungguh mengikuti jalan pikiran pembicara.
- i. Menyimak secara aktif, yaitu untuk mendapatkan serta menemukan pikiran, pendapat, dan gagasan pembicara

Berdasarkan kesembilan tahapan menyimak di atas, dapat ditegaskan bahwa tahap-tahap menyimak meliputi tahap mendengar, menginterpretasikan, dan memahami kata-kata dari pesan yang disampaikan.

B. Mendongeng

1. Definisi mendongeng

Mendongeng merupakan kegiatan mengisahkan dongeng kepada khalayak dengan cara, metode, dan media tertentu. Kegiatan ini termasuk kemampuan produktif di dalam aspek kemampuan berbahasa, yaitu berbicara (tetapi tingkatannya lebih tinggi). Mendongeng juga bisa memanfaatkan property tertentu guna mendukung efektivitas penyampaian. Namun, yang terpenting di dalam mendongeng adalah ketersampaian amanat kepada para pendengar sehingga memberikan manfaat khusus kepada kepribadian mereka.

Hakikat mendongeng adalah berkomunikasi. Mengomunikasikan sebuah cerita tentang hal-hal yang menghibur untuk anak-anak. Untuk itu, bagi anak-anak, mendongeng adalah sebuah hiburan, dan prinsip dasar hiburan adalah mampu menyuguhkan dongeng dengan cara-cara yang menarik dalam mendongeng inilah yang saya sebut sebagai kreatif mendongeng.¹⁴

Kamu Besar Bahasa Indonesia menyebut dongeng sebagai cerita atau kisah yang berbentuk fiksi dan nonfiksi. Dongeng merupakan dunia khayalan dan imajinasi dari pemikiran seseorang yang kemudian diceritakan secara turun-temurun dari generasi ke generasi.¹⁵

¹⁴ Heru Kurniawan. 2016. *Kreatif Mendongeng Untuk Kecerdasan Jamak Anak Edisi Pertama*. Jakarta: Kencana, h. 13.

¹⁵ Alamsyah Said dan Andi Budimanjaya. 2015. *95 Strategi Mengajar Multiple Intellegences*. Jakarta: Prenadamedia Group, h. 57.

Dongeng oleh para ahli pendidikan anak ataupun pakar psikologi anak, dianggap sebagai salah satu media yang cukup efektif dalam membangun karakter, kepribadian maupun kecerdasan anak. Melalui media dongeng dapat ditanamkan nilai kejujuran, percaya diri, sopan santun, setia kawan, tanggung jawab dan sebagainya.

Dalam cerita atau mendongeng seorang guru juga dapat menggunakan alat peraga untuk mengatasi keterbatasan anak yang belum mampu berfikir secara abstrak. Alat peraga yang dapat digunakan antara lain, boneka, tanaman, benda-benda tiruan, dan lain-lain. Selain itu guru juga bisa memanfaatkan kemampuan olah vokal yang dimilikinya untuk membuat cerita itu lebih hidup, sehingga lebih menarik perhatian siswa.¹⁶

Adapun teknik-teknik bercerita / mendongeng yang dapat dilakukan diantaranya:

- 1.) Membaca langsung dari buku cerita atau dongeng
- 2.) Menggunakan ilustrasi dari buku
- 3.) Menggunakan papan flannel
- 4.) Menggunakan media audio visual
- 5.) Anak bermain peran atau sosiodrama.

Mendongeng atau membacakan buku cerita kepada anak selama 20 menit sehari dapat memberikan dampak yang sangat berarti bagi masa depan anak. Anak akan mampu berkonsentrasi dan menjadi pendengar yang baik karena secara tidak langsung dongeng melatih anak untuk berkonsentrasi dan mendengarkan cerita. Dalam bukunya *The Absorbent*, Dr. Maria Montessori “mengatakan bahwa pendidikan anak bermula sejak dari lahir”. sejak baru lahir bayi sudah mampu menggunakan panca inderanya untuk menyerap apa yang terjadi disekelilingnya.

¹⁶ Sabil Risaldy. 20215. *Bermain, Bercerita, dan Menyayi Bagi Anak usia Dini*. Jakarta: PT. Luxima Metro Media, h.148.

2. Prosedur Penerapan Mendongeng

Karakter dongeng biasanya bersifat turun-menurun dan pengarangnya tidak dikena, serta akhir cerita biasanya berakhir bahagia. Pelaksanaan dongeng, sebaiknya guru menyiapkan alat peraga yang dibutuhkan. Berikut prosedur penerapan pelaksanaan strategi yang dapat dilakukan guru.

- a) Pilih tema yang akan dijadikan dongeng.
- b) Siapkan alat perga atau media pendukung lainnya. Media dapat berupa barang-barang bekas dan tidak membahayakan.
- c) Sebaiknya settingan kelas tempat dongeng sudah disediakan. Khususnya posisi duduk pendongeng dan siswa pendengar dongeng.
- d) Pastikan, suasana kelas kondusif dan tidak ada yang keluar masuk kelas.
- e) Saat mendongen, gunakan bahasa tubuh yang sesuai, dan dengan bahasa yang mudah dipahami siswa.
- f) Hubungkan cerita dengan konteks kehidupan.

3. Tujuan Mendongeng

Tujuan kegiatan mendongeng yang hendak dicapai adalah sebagai berikut:

- a. Tujuan kecerdasan

Untuk meningkatkan kecerdasan lingusistik anak-anak yang mencakup: a) meningkatkan penguasaan perbendaharaan kata; b) meningkatkan kemampuan anak dalam menyimak dan bercerita; c) meningkatkan kemampuan anak memahami cerita; dan melatih kemmpuan anak untuk mengekspresikan ide dan perasaannya.¹⁷

¹⁷ Heru Kurniawan, *op.cit.*, h.75

b. Tujuan pemahaman

Tujuan ini terkait dengan informasi dalam dongeng yang ingin disampaikan pada anak-anak, baik informasi yang berupa pengetahuan maupun nilai-nilai moral. Tujuan pengetahuan terkait dengan peran dongeng dalam meluaskan dan menambah ilmu pengetahuan anak-anak.

c. Tujuan kesenangan

Tujuan ini berkaitan dengan aspek rekreatif atau hiburan yang disuguhkan pada anak-anak.

d. Menentukan Materi Dongeng

Hal yang terpenting dalam menentukan materi dongeng adalah:

1. Materi dongeng sesuai dengan tujuan yang ingin dicapai.
2. Dongeng sesuai dengan tingkat perkembangan dan pengetahuan anak-anak.
3. Dongeng menarik bagi anak.
4. Dongeng bisa didongengkan dengan baik. Jika sudah memenuhi empat kriteria tersebut, maka dongeng sudah layak untuk dijadikan sebagai materi untuk mendongeng.

C. Media Pembelajaran Boneka Tangan

1. Pengertian Media Pembelajaran

Kata media berasal dari bahasa Latin *medius* yang secara harfiah berarti tengah, perantara, atau pengantar. Media adalah alat bantu guru dalam mengajar serta sarana pembawa pesan dari sumber belajar ke penerima pesan belajar. Media dimanfaatkan oleh guru untuk

mempermudah penyampaian materi kepada anak.¹⁸

Pengertian media merupakan segala sesuatu yang dapat digunakan dalam menyampaikan pesan kepada penerima pesan sehingga dapat merangsang pikiran, perasaan, dan perhatian anak didik untuk tercapainya tujuan pendidikan. media merupakan alat bantu apa saja yang dapat dijadikan sebagai penyalur pesan, guna mencapai tujuan pembelajaran. Alat tersebut dapat berupa buku, majalah, koran, dan alat apa saja yang digunakan dalam pembelajaran.¹⁹

Asosiasi Pendidikan Nasional (*National Education Assosiation/ NEA*) menyebutkan bahwa media merupakan bentuk-bentuk komunikasi baik tercetak maupun audiovisual serta peralatannya.²⁰

Gerlach dan Elly (mengungkapkan tiga ciri media yang merupakan petunjuk mengapa media digunakan dan apa saja yang dapat dilakukan oleh media yang mungkin guru tidak mampu (kurang efisien) melakukannya, di antaranya:

1. Ciri Fiksatif (*Fixative Property*)

Ciri ini menggambarkan kemampuan media merekam, menyimpan, melestarikan, dan merekonstruksi suatu peristiwa atau objek.

2. Ciri Manipulatif (*Manipulative Property*)

Transformasi suatu pengetahuan atau objek dimungkinkan karena

¹⁸Masitoh, H. Djoehaeri, dan O. Setiasih. 2011. *Strategi Pembelajaran TK*. Jakarta: Universitas Terbuka.

¹⁹ Dhieni, N., L.Fridana, A. Muis,G.Yarmi,Kusniaty. *Metode Pengembangan Bahasa*. (Jakarta: Universitas Terbuka 2007) h. 30

²⁰ Arief, S., Sadiman. *Media Pendidikan*. (Jakarta: PT Raja Grafindo Persada 2002) h. 24

media memiliki ciri manipulatif.

3. Ciri Distributif (*Distributive Property*)

Ciri distributif dari media memungkinkan suatu objek atau kejadian ditransformasikan melalui ruang, dan secara bersamaan kejadian tersebut disajikan kepada sejumlah besar siswa dengan stimulus pengalaman yang relatif sama mengenai kejadian itu.

Berdasarkan beberapa pendapat di atas dapat disimpulkan bahwa media pembelajaran adalah sarana atau alat untuk membantu guru dalam menyampaikan pesan kepada siswa baik yang berupa media cetak maupun media audiovisual, sehingga dapat merangsang pikiran, perhatian, dan minat belajar anak. Isi pesan yang disampaikan adalah isi pembelajaran dalam bentuk tema atau topik pembelajaran dan tujuan yang dicapai adalah terjadinya proses pembelajaran belajar dalam diri anak. Pemilihan media pembelajaran perlu disesuaikan dengan kondisi, situasi, dan kebutuhan dari masing-masing siswa.

1. Macam-macam Media Pembelajaran

Anita mengklasifikasikan media pembelajaran menjadi tiga, yaitu media visual yang terdiri dari media yang tidak diproyeksikan dan media visual yang diproyeksikan, media audio, dan media audiovisual. Gagne mengklasifikasikan media pembelajaran kedalam tujuh kelompok, yaitu benda untuk didemonstrasikan, komunikasi lisan, media cetak, gambar diam, gambar bergerak, film bersuara, dan mesin belajar.²¹

Media sebagai sumber belajar berarti media dapat dimanfaatkan untuk kepentingan pembelajaran dengan tujuan meningkatkan efektivitas

²¹ Sufanti, M.. *Strategi Pengajaran Bahasa dan Sastra Indonesia*. (Surakarta: Yuma Pustaka 2010) h. 10

dan efisiensi tujuan pembelajaran. Fungsi semantik media, berarti media berfungsi untuk menambah perbendaharaan kata sehingga maknanya dapat benar-benar dipahami. Fungsi manipulatif berarti media memiliki karakteristik umum yaitu mengatasi batas ruang, waktu, dan mengatasi keterbatasan inderawi. Fungsi psikologis dapat diartikan media mampu menggugah perasaan, emosi, dan tingkat penerimaan atau penolakan anak terhadap sesuatu (fungsi afektif). Media ikut mengembangkan kemampuan kognitif siswa, yaitu anak memperoleh dan menggunakan bentuk- bentuk representasi yang mewakili objek-objek yang dihadapi (fungsi kognitif). Media juga mampu meningkatkan dan mengembangkan daya imajinasi anak (fungsi imajinatif), dan mampu menimbulkan dorongan untuk berbuat atau melakukan sesuatu (fungsi motivasi). Media berfungsi sebagai sosio-kultural, maksudnya media berperan mengatasi hambatan sosio-kultural antara peserta komunikasi di dalam pembelajaran. Melalui media pembelajaran, perbedaan persepsi dan sudut pandang antar anak terhadap sesuatu karena perbedaan dapat terminimalisir.

Berdasarkan penjelasan di atas, dapat disimpulkan bahwa fungsi media pembelajaran adalah untuk menyampaikan informasi dan memperjelas isi dari informasi tersebut. Penggunaan media sangat penting digunakan untuk anak usia Taman Kanak-kanak karena dengan penggunaan media pembelajaran, proses belajar mengajar di sekolah menjadi lebih menyenangkan.

2. Manfaat Media Pembelajaran

Zaman, mengatakan bahwa media pembelajaran bermanfaat dalam hal mengkonkretkan konsep-konsep yang abstrak sehingga anak

dapat memahami lebih jelas, menghadirkan objek-objek yang terlalu berbahaya atau sukar didapat ke dalam lingkungan belajar, misalnya saat menjelaskan tentang kebun binatang, media pembelajaran juga dapat menampilkan objek yang terlalu besar, dan dapat memperlihatkan gerakan yang terlalu cepat, juga gerakan-gerakan yang terlalu lambat.²² Afandi mengatakan banyak manfaat yang diperoleh dengan media pembelajaran, yaitu:

- a) pesan/informasi pembelajaran dapat disampaikan dengan lebih jelas, menarik, konkret, dan tidak hanya dalam bentuk kata-kata tertulis atau lisan (verbalistis)
- b) mengatasi keterbatasan ruang, waktu, dan daya indera
- c) meningkatkan sikap aktif siswa dalam belajar
- d) menimbulkan gairah dan motivasi belajar
- e) memungkinkan interaksi yang lebih langsung antara siswa dengan lingkungan dan kenyataan
- f) memberi perangsang, pengalaman, dan persepsi yang sama bagi siswa.

2. Boneka Tangan

a. Pengertian Boneka Tangan

Menurut Musfiroh boneka merupakan alat peraga yang mendekati naturalis dalam bercerita, tokoh dalam cerita dapat diwujudkan melalui boneka berbicara yang dapat digerak-gerakkan. Tangan merupakan bagian tubuh dari ujung jari hingga bagian siku. Daryanto mengatakan bahwa boneka merupakan benda tiruan dari bentuk manusia atau binatang. Boneka adalah wujud dari

²² Zaman, B. . *Media dan Sumber Belajar TK*. (Jakarta: Universitas Terbuka 2011).

berbagai obyek yang disukai anak, boneka mewakili berbagai obyek yang ada di dalam cerita.

Menurut Tim Redaksi Kamus Besar Bahasa Indonesia Edisi Ketiga boneka merupakan alat tiruan anak untuk permainan. Boneka tangan adalah boneka yang cara memainkannya dengan menggunakan tangan yang terdiri atas kepala dan tangan. Guru dapat menyiapkan beberapa macam boneka yang bisa berasal dari bahan kain/kaus kaki dan tangan untuk boneka tangan. Ada berbagai karakter boneka tangan yang ada di pasaran, biasanya berbentuk hewan, manusia, atau tokoh-tokoh kartun yang disukai anak.

Berdasarkan uraian beberapa pengertian boneka tangan di atas dapat disimpulkan bahwa boneka tangan merupakan benda tiruan yang hanya terdiri dari 2 tangan dan kepala saja yang dimainkan dengan menggunakan tangan. Boneka tangan dapat menyerupai bentuk manusia ataupun hewan, bisa juga berbentuk tokoh kartun yang biasanya dikenal dan disukai oleh anak.

b. Jenis-jenis Boneka Tangan

Ada 5 jenis boneka tangan, diantaranya sebagai berikut:

1. Boneka jari, dimainkan dengan jari tangan.
2. Boneka tangan, satu tangan memainkan satu boneka.
3. Boneka tongkat seperti wayang-wayang.
4. Boneka tali (marionet), cara menggerakkan melalui tali yang menghubungkan kepala, tangan, dan kaki.
5. Boneka bayang-bayang (shadow puppet), dimainkan dengan cara mempertontonkan gerak bayang-bayangnya.

Berdasarkan paparan di atas mengenai berbagai jenis boneka, peneliti memilih boneka tangan sebagai media pembelajaran terhadap kemampuan menyimak. Pemilihan boneka tangan sebagai media

pembelajaran menyimak, karena dapat menarik perhatian, minat siswa, dan stimulus yang baik dalam kemampuan menyimak. Media boneka berfungsi membantu mempermudah pemahaman isi cerita dan penokohan dalam dongeng.

c. Manfaat Boneka Tangan

Boneka tangan memiliki banyak manfaat dalam membantu proses kegiatan belajar mengajar di Taman Kanak-kanak. Zaman, mengatakan bahwa boneka tangan dapat memberi manfaat dalam mengembangkan aspek bahasa anak serta dapat mengembangkan daya fantasi anak. Menurut Siswanti manfaat media boneka tangan yaitu:

1. Tidak banyak memakan tempat ketika pelaksanaan berlangsung.
2. Tidak menuntut keterampilan yang rumit bagi orang yang memainkannya.
3. Mengembangkan daya imajinasi anak, meningkatkan keaktifan anak dan suasana gembira.
4. Mengembangkan aspek bahasa anak.

Berdasarkan dari uraian manfaat tersebut, dapat disimpulkan bahwa media boneka tangan bermanfaat dalam membantu mengembangkan aspek bahasa anak, khususnya pada kemampuan menyimak anak. Selain itu boneka tangan juga dapat mengembangkan imajinasi anak dan keaktifan anak, dengan penggunaan boneka tangan dalam bercerita, anak-anak akan terlibat langsung dalam pembelajaran, anak akan melihat dan mempraktekkan kegiatan sehingga anak akan tertarik, senang, dan tidak bosan.²³

²³ Zaman, B., A. H. dkk.. *Media dan Sumber Belajar TK*. (Jakarta: Universitas Terbuka 2008), h. 33.

d. Boneka Tangan sebagai Media dalam Menyimak Cerita

Boneka adalah wujud dari berbagai obyek yang disukai anak, boneka mewakili berbagai obyek yang ada di dalam cerita. Boneka dimanfaatkan sebagai media pembelajaran dengan cara dimainkan dalam sebuah pertunjukan. Penggunaan media boneka sebagai media pembelajaran dapat dibuat dengan menyesuaikan perkembangan zaman, tujuan penggunaan, dan keadaan sosio-kultural dari masing-masing penggunanya.

Daryanto mengklasifikasikan boneka menjadi lima jenis, diantaranya sebagai berikut.

1. Boneka jari, dimainkan dengan jari tangan
2. Boneka tangan, satu tangan memainkan satu boneka
3. Boneka tongkat, seperti wayang-wayangan
4. Boneka tali (marionet), cara menggerakkan melalui tali yang menghubungkan kepala, tangan, dan kaki
5. Boneka bayang-bayangan (*shadow puppet*), dimainkan dengan cara mempertontonkan gerak bayang-bayangannya.

Berdasarkan uraian di atas mengenai berbagai jenis boneka, peneliti akan menggunakan media boneka tangan sebagai media pembelajaran dalam menyimak cerita. Pemilihan media boneka tangan dalam kegiatan menyimak cerita ini karena dapat menarik perhatian, minat anak, dan stimulus yang baik dalam menyimak cerita. Media boneka tangan dapat mempermudah pemahaman isi cerita dan penokohan dalam bercerita. Sesuai dengan Kurikulum Tingkat Satuan Pendidikan tahun 2010. kemampuan yang harus dimiliki oleh anak yang berkaitan dengan menyimak cerita adalah menjawab pertanyaan dengan tepat ketika ditanya, merespon dengan cepat saat mendengar cerita atau buku yang dibacakan guru, melakukan

sesuai yang diminta dengan beberapa perintah, dan menceritakan kembali apa yang telah didengarnya.²⁴

Menurut Cakra rambu-rambu memainkan boneka pada kegiatan bercerita adalah sebagai berikut.

a. Tanpa panggung

- 1) Boneka cukup dua buah
- 2) Cara memainkan boneka harus tepat, jangan sampai lepas
- 3) Dialog boneka ke anak cukup satu boneka saja
- 4) Intonasi wajib diperhatikan
- 5) Waktu dan misi

b. Dengan panggung

Konstruksi panggung harus memenuhi kriteria yang baik, di antaranya:

- i. Panggung boneka jangan sampai banyak gambar
- ii. Tempat penyimpanan boneka tangan harus ada
- iii. Tempat pendongeng dan pembantu harus disediakan

Pemakaian *background* harus sudah jelas diatur dalam situasi dan kondisi dongeng

- 1) Keluar dan masuknya boneka tangan harus diperhatikan
- 2) Dialog boneka dengan anak hanya satu boneka saja
- 3) Intonasi setiap pelaku boneka harus jelas
- 4) Jumlah boneka yang main harus sudah disiapkan
- 5) Misi dan waktu.

²⁴ Daryanto. 2013. *Media Pembelajaran*. Yogyakarta: Gava Media, h. 21

Berdasarkan uraian tersebut dapat disimpulkan bahwa penerapan media boneka tangan dapat menggunakan panggung maupun tanpa menggunakan panggung, namun dalam penggunaannya juga harus memperhatikan rambu-rambu memainkan boneka tangan agar dalam pelaksanaannya dapat memberi kesan yang baik bagi anak. Berdasarkan rambu-rambu di atas, peneliti akan menggunakan panggung dalam memainkan boneka tangan saat bercerita kepada anak. Tujuannya agar anak dapat tertarik dengan cerita yang dibacakan oleh guru karena adanya *background* yang bagus, juga dapat memberikan kesan yang baik bagi anak.

Media boneka tangan memiliki pengaruh yang baik terhadap kemampuan menyimak anak. Media boneka tangan juga dapat meningkatkan kemampuan menyimak anak, hal ini dapat dibuktikan dari banyaknya hasil penelitian yang menyebutkan bahwa media boneka tangan sangat berpengaruh terhadap kemampuan menyimak anak. Salah satunya yaitu hasil penelitian yang dilakukan oleh Titik N. I. Pada tahun 2015, yang menunjukkan bahwa ada pengaruh yang signifikan pada penggunaan boneka tangan terhadap kemampuan menyimak anak. Penelitian lain yang dilakukan oleh Juliandari pada tahun 2015 juga menyebutkan bahwa setelah digunakannya media boneka tangan dalam bercerita terjadi peningkatan yang signifikan terhadap kemampuan menyimak anak, hal ini dapat dilihat dari hasil pada siklus II yang lebih besar dari pada siklus I.

Langkah-langkah pelaksanaan penerapan media boneka tangan dalam bercerita pada penelitian ini adalah sebagai berikut.

- a. Guru menyiapkan alat peraga yang berupa boneka tangan.
- b. Guru mengatur posisi tempat duduk anak.
- c. Guru menunjukkan alat peraga yang telah disiapkan dan

- menyebutkan nama dan tokoh-tokoh dalam cerita.
- d. Guru menyebutkan judul cerita.
 - e. Guru dan anak membuat aturan dalam bercerita.
 - f. Anak mendengarkan guru bercerita.
 - g. Selesai bercerita guru dan anak melakukan tanya jawab mengenai isi cerita.
 - h. Anak disuruh menanggapi isi cerita yang telah disampaikan oleh guru, dan mengungkapkan kesan yang diperoleh anak.
 - i. Anak menceritakan kembali cerita yang telah disampaikan guru dengan menggunakan bahasa sederhana dengan tepat.
 - j. Anak diberi kesempatan memberi kesimpulan isi cerita, dan guru melengkapi kesimpulan isi cerita.

BAB III

METODOLOGI PENELITIAN

A. Jenis, Desain dan Lokasi Penelitian

1. Jenis Penelitian

Jenis penelitian yang digunakan dalam penelitian ini adalah penelitian kuantitatif. Pada penelitian ini menggunakan metode penelitian eksperimen. Menurut Suharsimi penelitian eksperimen merupakan penelitian dimana peneliti sengaja mengakibatkan timbulnya suatu kejadian atau keadaan, kemudian diteliti bagaimana akibatnya. Dengan kata lain, penelitian eksperimen merupakan cara untuk mencari hubungan sebab akibat (hubungan kasul) antara dua faktor yang sengaja ditimbulkan oleh peneliti dengan mengeliminasi, mengurangi atau menyisihkan faktor-faktor lain yang menggunakan. Jenis penelitian yang digunakan dalam penelitian ini adalah penelitian eksperimen dengan desainnya yaitu Pra-eksperimen *design*. Eksperimen yaitu suatu penelitian yang mencari pengaruh antara variable satu dengan variable yang lainnya dengan kondisi yang sudah ditentukan oleh peneliti. Penelitian eksperimen pra-eksperimen berupa rancangan penelitian yang memanipulasi variabel bebas untuk mempengaruhi variabel terkait, tidak ada variabel control dalam penelitian.

2. Lokasi Penelitian

Penelitian ini akan dilaksanakan di TKIT Al-Fatih Makassar Jalan Tupai No.132 Makassar

3. Desain penelitian

One group pretest-posttest design, yaitu hanya melibatkan satu kelompok.

Pada rancangan ini memberikan tes awal sebelum perlakuan. Hal itu didukung oleh pendapat Setyosari bahwa sebelum subjek dikenai perlakuan terlebih dahulu, kita sebagai peneliti melakukan observasi yang berupa pretes (O1), kemudian dilakukan perlakuan (X), dan setelah itu diadakan observasi atau pascates (O2). Rancangan ini sudah lebih banyak dari pada rancangan *one-shot care study*, karena adanya informasi tentang sampel atau subjek penelitian yang berkaitan dengan hasil pretes.²⁵ Bentuk desain dapat digambarkan seperti berikut ini

Tabel 3.1
Desain Penelitian

Pretest	Perlakuan	Posttest
O1	X	O2

Keterangan:

O₁ : nilai *pretest* (sebelum diberi perlakuan)

X : pemberian perlakuan

O₂ : nilai *posttest* (setelah diberi perlakuan)

B. *Populasi dan Sampel*

1. Populasi

Populasi adalah jumlah keseluruhan unit analisis yang akan diselidiki karakteristik atau ciri-cirinya. Sugiono mengatakan populasi adalah wilayah generalisasi yang terdiri atas objek dan subjek yang mempunyai kuantitas dan karakteristik tertentu yang ditetapkan oleh peneliti untuk dipelajari dan kemudian ditarik kesimpulannya.²⁶ Objek

²⁵ Punaji Setyosari, *Metode Penelitian Pendidikan & Pengembangan* ed.4, cet.5 (Jakarta: Prenada Media, 2016), h. 207

²⁶ Sulaiman Saat dan Sitti Mania, *Pengantar Metodologi Penelitian Panduan Bagi Peneliti Pemula* (Makassar: Pustaka Almaida, 2019), h. 64.

Populasi dari penelitian ini pada Tk Al-Fatih Anak Usia 5-6 Tahun keseluruhannya berjumlah 10 anak dalam penelitian ini.

Tabel 3.2
Populasi

Populasi Penelitian	
Usia	TK Al-Fatih
5-6 Tahun	B4
Jumlah anak	10

2. Sampel

Sampel adalah bagian dari populasi atau sub-sub populasi yang ciri-cirinya/karakteristiknya benar-benar diselidiki. Sampel adalah sebagian jumlah populasi yang dipilih untuk sumber data. Dengan bahasa yang berbeda sampel adalah bagian dari populasi atau bagian dari sub-sub populasi yang benar-benar diambil datanya, sehingga dapat disebut sebagai sumber data atau subjek penelitian.²⁷ yang menjadi sampel dalam penelitian ini adalah peserta didik kelas B TK Al-Fatih yang jumlah peserta didiknya adalah 10 orang.

Tabel 3.3
Sampel Penelitian

Sampel Penelitian		
Kelompok	Laki-laki	Perempuan
5-6 Tahun	5	5
Jumlah	10	

²⁷ Sulaiman Saat dan Sitti Mania, Pengantar Metodologi Penelitian Panduan Bagi Peneliti Pemula (Makassar: Pustaka Almailda, 2019),h. 66.

C. Teknik Pengumpulan Data

Metode pengumpulan data yang digunakan dalam penelitian ini adalah metode Observasi, dan Dokumentasi. Berikut uraian dari masing-masing metode pengumpulan data tersebut:

1. Observasi

Observasi merupakan suatu aktivitas untuk korelasi data, dengan cara mengamati dan mencatat mengenai kondisi-kondisi, proses-proses dan perilaku-perilaku objek penelitian. Observasi sangat memperhatikan ruang dan waktu yang segala bentuk pencatatannya melampirkan ruang (lokasi) dan waktu sebagai salah satu tolak ukur validitas yang dikoleksi.²⁸

2. Dokumentasi

Dokumentasi merupakan catatan peristiwa yang sudah berlalu. Dokumentasi bisa berupa tulisan, gambar, atau karya-karya monumental dari seseorang. Dokumentasi yang berbentuk tulisan misalnya catatan harian, sejarah kehidupan, ceritera, biografi, peraturan, kebijakan. Dokumentasi berbentuk gambar, misalnya foto, gambaran hidup, sketsa dan lain-lain.²⁹

D. Instrumen Penelitian

Instrumen penelitian merupakan alat yang digunakan dalam metode pengambilan data oleh peneliti untuk menganalisa hasil penelitian yang dilakukan pada langkah penelitian selanjutnya. Pada prinsipnya instrumen penelitian memiliki ketergantungan dengan data-data yang dibutuhkan.³⁰ Instrumen penelitian yang digunakan yaitu instrumen penelitian lembar pengamatan

²⁸ Suryaputra N.Awangga, *Desain Proposal Penelitian* (Yogyakarta: Pyramid Publisher, 2007), h. 134

²⁹ Sudaryono, *Metodologi Penelitian : Kuantitatif, Kualitatif, dan Mix Method* ed. 2, cet.3 (Depok: Rajawali Pers, 2019), h. 229

³⁰ Dhian Tyas Untari, *Metodologi Penelitian: Penelitian Kontemporer Bidang Ekonomi dan Bisnis* (Purwakerto: Pena Persada, 2018), h.40

(Pedoman Observasi). Pedoman tersebut berisi daftar jenis kegiatan yang akan diamati sesuai dengan aspek perkembangan menyimak anak yang telah disusun berdasarkan Peraturan Menteri Pendidikan dan Kebudayaan Republik Indonesia. Nomor 137 Tahun 2014 Tentang Standar Nasional Pendidikan Anak Usia Dini.

E. Teknik pengumpulan data

Pengolahan data hasil penelitian yang digunakan yaitu teknik statistik deskriptif. Analisis data deskriptif adalah sekumpulan metode yang berupaya membuat ringkasan dan deskriptif data-data yang telah dikumpulkan dan memungkinkan peneliti untuk dapat membuat deskriptif nilai-nilai yang banyak dengan angka-angka indeks yang simpel. Untuk memperoleh data deskriptif maka diperlukan statistik deskriptif berikut:

1. Membuat tabel distribusi frekuensi
 - a) Menghitung rentang kelas, yaitu data terbesar dikurang data terkecil

$$R = X_t - X_r$$

Keterangan :

X_t : Data terbesar

X_r : Data terkecil³¹

- b) Menghitung jumlah kelas interval

$$K = 1 + 3,3 \log N$$

Keterangan :

K : Jumlah kelas

N : Banyaknya data atau jumlah sampel

- c) Menghitung panjang kelas interval

$$P = \frac{R}{K}$$

Keterangan:

P : Panjang kelas interval

³¹ Sugiono, *Metode Penelitian Kuantitatif dan R & D*, (Bandung; Alfabeta, 2013), h. 55.

R : range (jangkauan)

K : banyaknya kelas³²

d) Rata-rata (mean)

Skor rata-rata (mean) dapat diartikan sebagai jumlah nilai kelompok data dibagi dengan jumlah responden. Adapun rumus rata-rata adalah:

$$\bar{x} = \frac{\sum_{i=1}^k f_i \cdot x_i}{\sum_{i=1}^k f_i}$$

Keterangan :

\bar{x} = Rata-rata

x_i = Nilai statistika

f_i = Frekuensi untuk nilai x_i yang bersesuaian kelompok ke- i

K = Banyaknya kelompok³³

e) Standar deviasi

$$SD = \sqrt{\frac{\sum (x_i - \bar{x})^2}{n - 1}}$$

Keterangan :

SD : Standar Deviasi

\bar{x} : Rata-rata

x_i : Nilai statistika

n : Banyaknya data

³² Syafaruddin Siregar, *Statistik Terapan Untuk Penelitian*, (Cet. I: Jakarta: Grasindo, 2005), h. 24.

³³ Anas Sudijono, *Pengantar Evaluasi Pendidikan*, (Jakarta: Raja Grafindo Persada, 2001), h. 22.

2. Pengujian hipotesis

Metode pengujian yang digunakan untuk mengetahui apakah metode mendongeng menggunakan media tangan memberikan pengaruh yang signifikan terhadap yaitu menggunakan uji statistik Non Parametrik menggunakan *SPSS Versi 24*.

a. Uji statistik Non Parametrik

Bagian statistik yang parameter populasinya atau datanya tidak mengikuti suatu distribusi tertentu atau memiliki distribusi yang bebas dari persyaratan dan variansnya tidak perlu homogen. Statistik non parametrik biasanya digunakan untuk melakukan analisis pada data berjenis nominal atau ordinal.³⁴

Dalam penelitian ini menggunakan uji *wilcoxon sign rank test*.

Dengan menggunakan taraf signifikan sebesar 5% dan dilakukan menggunakan bantuan softwarw SPSS 24.

Uji hipotesis:

$H_0 : d = 0$ (tidak ada perbedaan diantara dua perlakuan yang diberikan)

$H_1 : d \neq 0$ (ada perbedaan diantara dua perlakuan yang diberikan)

Dengan d menunjukkan selisih nilai antara kedua perlakuan.

³⁴ Siregar Sofyan, *Statistik Deskriptif Untuk Penelitian*,(Jakarta: PT. Raja Grafindo, 2010), h. 3.

BAB IV

HASIL DAN PEMBAHASAN

A. Hasil Penelitian

Hasil yang didapat saat memanfaatkan media Boneka Tangan pada kemampuan Menyimak pada anak di TKIT Al-Fatih Makassar kec. Mamajang Kota Makassar. Hasil observasi terhadap kemampuan menyimak anak tergantung pada instrumen penilaian yang terdiri dari BB (Belum Berkembang), MB (Mulai Berkembang), BSH (Berkembang Sesuai Harapan), dan BSB (Perkembangan Sangat Baik). Pemberian *pretest* dan *Posttest* dilakukan kepada 10 anak.

1. Kemampuan Menyimak Sebelum Menggunakan Metode Mendongeng Dengan Boneka Tangan Pada Anak Usia 5-6 Tahun di TKIT Al-Fatih Makassar.

Tabel 4.1

Nilai *Pretest* terhadap Kemampuan menyimak menggunakan metode mendongeng dengan boneka tangan Anak Usia 5-6 Tahun di TKIT Al Fatih Makassar sebelum perlakuan

No	Nama Anak	Nilai
1	RA	17
2	AA	20
3	MS	19
4	ZA	17
5	MP	20
6	AP	20
7	AS	21
8	BN	19
9	SE	20
10	KZ	17
Jumlah		190

Tabel 4.2
Distribusi Frekuensi Kemampuan menyimak menggunakan metode
mendongeng dengan boneka tangan Anak Usia 5-6 Tahun di TKIT
Al Fatih Makassar sebelum perlakuan

Interval	F_i	X_i	$f_i \cdot x_i$	$x_i - x$	$(x_i - x)^2$	$f_i(x_i - x)^2$	Persentase (%)
17	3	20	60	1	1	3	3%
19	2	22	44	3	9	18	16%
20	4	23	92	4	16	64	58%
21	1	24	24	5	25	25	23%
Jumlah	10	89	220	13	51	110	100%

Analisis Deskriptif

- a) Rentang Nilai (*Range*)

$R = \text{data tertinggi} - \text{data terkecil}$

$$R = 21 - 17$$

$$R = 4$$

- b) Jumlah kelas Interval

$$K = 1 + 3,3 \log n$$

$$K = 1 + 3,3 \log 10$$

$$K = 1 + (3,3 \times 1)$$

$$K = 1 + 3,3$$

$$K = 4,3 = 5$$

- c) Panjang kelas Interval

$$P = \frac{R}{K}$$

$$P = \frac{4}{5}$$

$$P = 1$$

- d) Mean atau rata-rata

$$\bar{X} = \frac{\text{Jumlah Nilai}}{\text{Banyak Nilai}}$$

$$\bar{X} = \frac{190}{10}$$

$$\bar{X} = 19$$

e) Menghitung Simpangan Baku (Standar Deviasi)

$$SD = \sqrt{\frac{\sum f_i x_i^2 - \frac{(2 f_i x_i)^2}{n}}{n - 1}}$$

$$SD = \sqrt{\frac{19}{10 - 1}}$$

$$SD = \sqrt{\frac{19}{9}}$$

$$SD = 1,45$$

f) Menghitung Varians

$$S_1^2 = \frac{\sum (x_i - \bar{x})^2}{n-1}$$

$$S_1^2 = \frac{110}{10-1}$$

$$S_1^2 = \frac{110}{9}$$

$$S_1^2 = 12,22.$$

g) Kategorisasi

Berdasarkan data hasil *pretest* perkembangan Kemampuan menyimak menggunakan metode mendongeng dengan boneka tangan Anak Usia 5-6 Tahun di TKIT Al Fatih Makassar sebelum perlakuan dari 10 anak. Diperoleh nilai terendah 17, nilai tertinggi 21, nilai rata-rata 19, dan standar deviasi 1,45 Data *pretest* perkembangan menyimak anak usia 5-6 tahun, dapat diketahui dengan

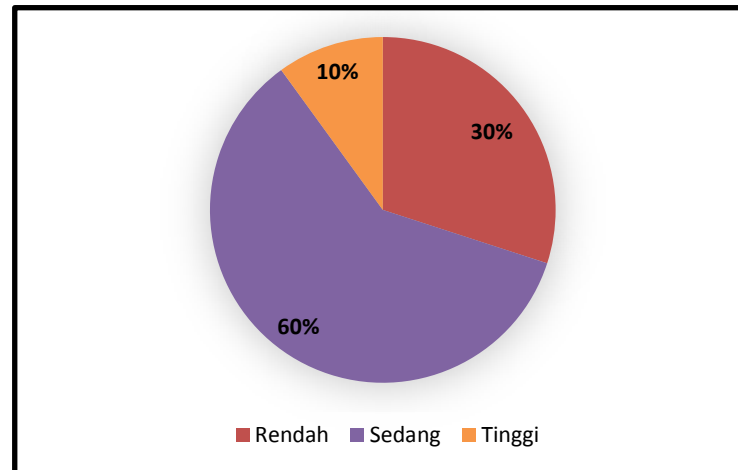
mengkategorikan nilai tiap anak. Adapun interval *posttest* perkembangan nilai agama anak digolongkan ke dalam 3 (tiga) kategori, dengan penghitungan sebagai berikut:

Rendah	: $x < (\mu - 1,0 (\sigma))$ $x < 19 - 1,0 (1)$ $x < 19 - 1$ $x < 18$
Sedang	: $(\mu - 1,0 (\sigma)) \leq x < (\mu + 1,0 (\sigma))$ $19 - 1,0 (1) \leq x < 19 + 1,0 (1)$ $19 - 1) \leq x < 19 + 1$ $18 \leq x < 21$
Tinggi	: $x \geq (\mu + 1,0 (\sigma))$ $x \geq 19 + 1,0 (1)$ $x \geq 20 + 1$ $x \geq 21$

Tabel 4.3 Kategorisasi Persentase *Pre-test* Perkembangan Menyimak Anak Usia 5-6 Tahun

Batas kategori	Interval	f_i	Kategori	Persentase
$x < (\mu - 1,0 (\sigma))$	$X < 17$	3	Rendah	30 %
$(\mu - 1,0 (\sigma)) \leq x < (\mu + 1,0 (\sigma))$	$17 \leq x < 21$	6	Sedang	60 %
$x \geq (\mu + 1,0 (\sigma))$	$X \geq 21$	1	Tinggi	10 %
Jumlah	-	10	-	100 %

Gambar 4.1
Diagram Kategori Persentase *Pretest* Perkembangan Menyimak Anak Usia 5-6 Tahun



Berdasarkan tabel dan gambar diagram di atas, dapat dilihat bahwa perkembangan menyimak anak usia 5-6 tahun di TKIT Al Fatih Makassar. Hasil *pretest* sebelum diberikan perlakuan menggunakan metode mendongeng menggunakan boneka tangan, terdapat 30 % anak berada pada kategori rendah yang berjumlah 3 orang, 60 % anak berada pada kategori sedang yang berjumlah 6 orang dan 10 % anak berada pada kategori tinggi yang berjumlah 1 orang.

2. Kemampuan Menyimak Setelah Menggunakan Metode Mendongeng dengan Boneka Tangan Pada Anak Usia 5-6 Tahun di TKIT Al-Fatih Makassar.

Tabel 4.4

Nilai *Posttest* terhadap Kemampuan menyimak menggunakan metode mendongeng dengan boneka tangan Anak Usia 5-6 Tahun di TKIT Al Fatih Makassar setelah perlakuan

No	Nama Anak	Nilai
1	RA	36
2	AA	38
3	MS	34
4	ZA	32
5	MP	38

6	AP	35
7	AS	36
8	BN	34
9	SE	35
10	KZ	36
Jumlah		354

Tabel 4.5
Distribusi Frekuensi Kemampuan menyimpan menggunakan metode
mendongeng dengan boneka tangan Anak Usia 5-6 Tahun di TKIT Al Fatih
Makassar setelah perlakuan

Interva l	F_i	X_i	$f_i \cdot x_i$	$x_i - x$	$(x_i - x)^2$	$f_i(x_i - x)^2$	Persentas e (%)
32-33	1	32.5	32.5	-2.9	8.41	8.41	46%
34-35	3	34.5	103.5	-0.9	0.81	2.43	13%
36-38	6	36.5	219	1.1	1.21	7.26	40%
Jumlah	10	103.5	355	-2.7	10.43	18.1	100%

- a) Rentang Nilai (*Range*)

$R = \text{data tertinggi} - \text{data terkecil}$

$$R = 38 - 32$$

$$R = 6$$

- b) Jumlah kelas Interval

$$K = 1 + 3,3 \log n$$

$$K = 1 + 3,3 \log 10$$

$$K = 1 + (3,3 \times 1)$$

$$K = 1 + 3,3$$

$$K = 4,3 = 5$$

- c) Panjang kelas Interval

$$P = \frac{R}{K}$$

$$P = \frac{6}{5}$$

$$P = 1$$

d) Mean atau rata-rata

$$\bar{X} = \frac{\text{Jumlah Nilai}}{\text{Banyak Nilai}}$$

$$\bar{X} = \frac{354}{10}$$

$$\bar{X} = 35,4$$

e) Menghitung Simpangan Baku (Standar Deviasi)

$$SD = \sqrt{\frac{\sum f_i x_i^2 - \frac{(2 f_i x_i)^2}{n}}{n - 1}}$$

$$SD = \sqrt{\frac{35,4}{10 - 1}}$$

$$SD = \sqrt{\frac{35,4}{9}}$$

$$SD = 1,96 \text{ dibulatkan menjadi } 2$$

f) Menghitung Varians

$$S_1^2 = \frac{\sum (X_i - \bar{X})^2}{n-1}$$

$$S_1^2 = \frac{10,43}{10-1}$$

$$S_1^2 = \frac{10,43}{9}$$

$$S_1^2 = 1,15$$

g) Kategorisasi

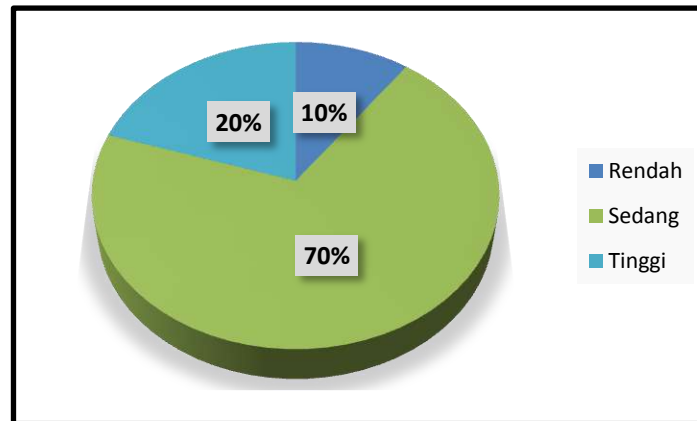
Berdasarkan data hasil *posttest* perkembangan Kemampuan menyimak menggunakan metode mendongeng dengan boneka tangan Anak Usia 5-6 Tahun di TKIT Al Fatih Makassar setelah perlakuan dari 10 anak. Diperoleh nilai terendah 32, nilai tertinggi 38, nilai rata-rata 35,4, dan standar deviasi 2 Data *posttest* perkembangan menyimak anak usia 5-6 tahun, dapat diketahui dengan mengkategorikan nilai tiap anak. Adapun interval *posttest* perkembangan nilai agama anak digolongkan ke dalam 3 (tiga) kategori, dengan penghitungan sebagai berikut:

$$\begin{aligned}
 \text{Rendah} & : x < (\mu - 1,0 (\sigma)) \\
 & x < 35 - 1,0 (1) \\
 & x < 35 - 1 \\
 & x < 34 \\
 \text{Sedang} & : (\mu - 1,0 (\sigma)) \leq x < (\mu + 1,0 (\sigma)) \\
 & 35 - 1,0 (1) \leq x < 35 + 1,0 (1) \\
 & 34 \leq x < 36 \\
 \text{Tinggi} & : x \geq (\mu + 1,0 (\sigma)) \\
 & x \geq 35 + 1,0 (1) \\
 & x \geq 35 + 1 \\
 & x \geq 36
 \end{aligned}$$

Tabel 4.6 Kategorisasi Persentase *Posttest* Perkembangan Menyimak Anak Usia 5-6 Tahun

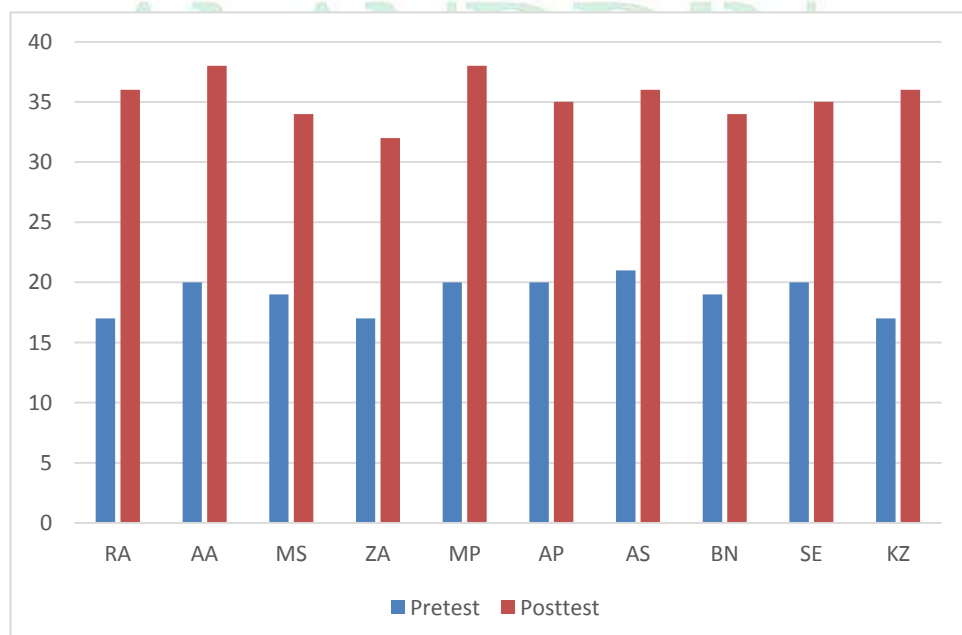
Batas kategori	Interval	f_i	Kategori	Persentase
$x < (\mu - 1,0 (\sigma))$	$X < 33$	1	Rendah	10 %
$(\mu - 1,0 (\sigma)) \leq x < (\mu + 1,0 (\sigma))$	$33 \leq x < 38$	7	Sedang	70 %
$x \geq (\mu + 1,0 (\sigma))$	$X \geq 38$	2	Tinggi	20 %
Jumlah	-	10	-	100 %

Gambar 4.2
Diagram Kategori Persentase *Posttest* Perkembangan Menyimak Anak Usia 5-6 Tahun



Berdasarkan tabel dan gambar diagram di atas, dapat dilihat bahwa perkembangan menyimak anak usia 5-6 tahun di TKIT Al Fatih Makassar. Hasil *Posttest* setelah diberikan perlakuan metode mendongeng menggunakan boneka tangan, terdapat 10 % anak berada pada kategori rendah yang berjumlah 1 orang, 70 % anak berada pada kategori sedang yang berjumlah 7 orang dan 20 % anak berada pada kategori tinggi yang berjumlah 2 orang.

Gambar 4.3 Hasil Tiap Anak pada Kondisi *Pretest* dan *Posttest*



3. Pengaruh Penggunaan Metode Mendongeng dengan Boneka Tangan terhadap perkembangan Kemampuan Menyimak Pada Anak Usia 5-6 Tahun di TKIT Al-Fatih Makassar.

Pengujian hipotesis dilakukan dengan statistik nonparametrik menggunakan rumus tes ranking bertanda *Wilcoxon*. Hasil analisis statistik deskriptif tentang kemampuan mengklasifikasi benda pada anak sebelum dan setelah perlakuan pada subjek penelitian dengan bantuan program SPSS 24 dapat dilihat pada tabel berikut:

Tabel 4.7
Hasil Uji Statistika

	<i>Pretest</i>	<i>Posttest</i>
N	10	10
Rata-rata	19	35,4
Standar Deviasi	1,45	2

Berdasarkan tabel tersebut diatas dapat diketahui bahwa nilai rata-rata anak sebelum perlakuan (*pretest*) adalah 19 dengan standar deviasi 1,45 Sedangkan setelah perlakuan (*posttest*) nilai rata-rata sebesar 35,4 dan standar deviasi diperoleh 2.

Tabel 4.8
Uji Hipotesis menggunakan Tes Ranking Bertanda Wilcoxon

		N	Mean Rank	Sum of Ranks
Posttest – Pretest	Negative Ranks	0 ^a	.00	.00
	Positive Ranks	10 ^b	5.50	55.00
	Ties	0 ^c		
	Total	10		
a. Posttest < Pretest				
b. Posttest > Pretest				
c. Posttest = Pretest				

- a. Ranking negatif atau selisih negatif antara kemampuan mengklasifikasi benda untuk *pretest* dan *posttest* adalah 0 baik pada N, ranking rata-rata, maupun jumlah ranking. Nilai tersebut menunjukkan bahwa tidak ada penurunan (pengurangan) dari nilai *pretest* ke *posttest*.
- b. Ranking positif atau selisih positif antara kemampuan mengklasifikasi benda untuk *pretest* dan *posttest* terdapat 10 data positif (N). Artinya ke 10 anak mengalami peningkatan perkembangan menyimak dari nilai *pretest* ke nilai *posttest*. Adapun rata-rata peningkatannya yaitu sebesar 5,50 sedangkan jumlah ranking positif adalah 55.00.
- c. *Ties* adalah kesamaan nilai *pretest* dan *posttest*. Nilai *ties* dalam tabel tersebut diatas adalah 0 sehingga dapat dikatakan bahwa tidak ada nilai yang sama antara *pretest* dan *posttest*.

Tabel 4.9
Test Hasil Uji Tes Bertanda Wilcoxon

	<i>Posttest – Pretest</i>
<i>Z</i>	-2.873 ^b
Asymp. Sig. (2-tailed)	.004

a. Wilcoxon Signed Ranks Test

b. Based on negative ranks.

- a. Jika nilai Asymp. Sig (2-tailed) $\leq 0,05$ maka H_a diterima dan H_o ditolak.
- b. Jika nilai Asymp. Sig (2-tailed) $\geq 0,05$ maka H_a ditolak dan H_o diterima.

Berdasarkan data tes statistik yang telah dijabarkan sebelumnya, diketahui bahwa Asymp.Sig. (2-tailed) bernilai 0.04 yang artinya nilai $0.04 \leq 0,05$. Dari data yang telah dikumpulkan oleh peneliti dan telah diuji dalam statistik nonparametrik dengan rumus tes ranking bertanda *wilcoxon* maka dapat disimpulkan bahwa “ H_a diterima dan H_o ditolak”. Hal ini berarti

terdapat perbedaan antara kemampuan menyimak dari nilai *pretest* dan *posttest* peserta didik di TKIT Al-Fatih Makassar sehingga peneliti dapat mengambil kesimpulan bahwa “ada pengaruh Penggunaan Metode Mendongeng Dengan Boneka Tangan terhadap perkembangan Kemampuan Menyimak Pada Anak Usia 5-6 Tahun Di TKIT Al-Fatih Makassar”.

B. Pembahasan

1. Kemampuan menyimak sebelum menggunakan metode mendongeng dengan boneka tangan pada anak usia 5-6 tahun di TKIT Al-Fatih Makassar

Pada kelas eksperimen yaitu pada anak usia 5-6 tahun merupakan anak yang akan diteliti. Pada tahap awal, sebelum menggunakan atau diterapkan perlakuan dengan menggunakan metode mendongeng dengan boneka tangan pada anak, peneliti melakukan *pretest* atau observasi tahap awal yang bertujuan untuk mengetahui kemampuan menyimak anak.

Kemudian setelah dilakukan *pretest* dengan melakukan observasi atau pengamatan pada anak usia 5-6 tahun di TKIT Al-Fatih diperoleh data penelitian, kemudian dianalisis melalui tahapan analisis deskriptif untuk mengetahui kemampuan menyimak pada anak. Hasil penelitian yang menunjukkan bahwa nilai rata-rata kemampuan menyimak pada anak sebelum menggunakan metode mendongeng dengan boneka tangan yaitu sebesar 19. Dimana kemampuan menyimak dengan paling banyak berada pada kategori sedang sebanyak 60% yang berarti kemampuan menyimak masih tergolong rendah.

Kemampuan menyimak pada anak masih berada dalam kategori sedang atau bahkan rendah dapat disebabkan oleh beberapa faktor. Salah satu faktor yang menyebabkan anak mengalami kesulitan dalam menyimak karena

penggunaan strategi, metode dan media yang belum tepat. Kemudian anak terkadang membutuhkan hal-hal yang menarik dan disukai oleh karena itu dalam metode mendongeng juga perlu menggunakan media yang membuat anak-anak tertarik. Selain itu anak-anak juga terkadang bosan dan teralihkan perhatiannya saat mendengarkan cerita.

Berdasarkan uraian diatas bahwa nilai rata-rata kemampuan menyimak pada anak sebelum menggunakan metode mendongeng dengan boneka tangan masih kurang karena nilai terendah sebesar 17 dan nilai tertinggi hanya 21, dimana pencapaian kemampuan menyimak pada anak yang paling tinggi berada pada kategor sedang sebesar 60% dan kategori rendah sebesar 30%. Kemudian kemampuan menyimak pada anak dalam kategori tinggi hanya 10%. Sehingga perlu ditingkatkan kemampuan menyimak pada anak usia 5-6 tahun di TKIT Al-Fatih Makassar. Jadi dapat disimpulkan bahwa kemampuan menyimak pada anak sebelum menggunakan metode mendongeng dengan boneka tangan pada anak di TKIT Al-Fatih Makassar masih kurang. Hal ini sejalan dengan penelitian yang dilakukan oleh Dewi Sri Widiyani Universitas Islam Negeri Sumatera Utara Medan, dengan judul penelitian "*Pengaruh Kegiatan Mendongeng dengan Media Boneka Tangan terhadap Kemampuan Menyimak Anak*", mengatakan bahwa kemampuan menyimak anak dengan menggunakan metode mendongeng dengan boneka tangan lebih tinggi dibanding kemampuan menyimak menggunakan metode mendongeng dengan gerakan guru³⁵.

Namun pada hasil pengamatan terdapat anak yang berada pada kategori rendah dan sedang. Pada tahap ini juga bisa dilihat bahwa pada anak masih banyak yang tidak mendengarkan, memperhatikan, memahami, dan

³⁵ Dewi Sri Widiyani, *pengaruh kegiatan mendongeng dengan media boneka tangan terhadap kemampuan menyimak anak kelompok B di TKIT Nurul 'Ilmi* (Medan: skripsi, 2019)

menanggapi. Oleh karena itu banyak anak yang masih kurang dalam kemampuan menyimaknya. Dari hasil observasi pembelajaran atau pemberian test awal (*pretest*), peneliti sendiri disini yang berperan sebagai pengamat dan melihat anak-anak ketika menyimak guru yang sedang mendongeng dengan menggunakan gerakan tangan. Kemudian pada anak juga disini pada saat observasi terlihat malas, mudah bosan, sering mengeluh dan perhatiannya sering teralihkan oleh teman-temannya seperti bermain. Faktor rendahnya hasil *pretest* atau observasi awal disebabkan karena anak belum tertarik dengan cerita dongeng. Bahkan mereka menyimak sebentar saja.

2. Kemampuan menyimak setelah menggunakan metode mendongeng dengan boneka tangan pada anak usia 5-6 tahun di TKIT Al-Fatih Makassar

Setelah anak diterapkan metode mendongeng dengan menggunakan boneka tangan, peneliti kemudian melakukan *post test* sebagai tahap adkhir dalam pengambilan data. Dimana peneliti disini melakukan perlakuan atau mulai menerapkan metode mendongeng dengan menggunakan boneka tangan pada anak usia 5-6 tahun di TKIT Al-Fatih Makassar.

Berdasarkan hasil penelitian yang telah dianalisis dengan menggunakan analisis deskriptif menunjukkan bahwa kemampuan menyimak pada anak setelah di terapkan metode mendongeng dengan menggunakan boneka tangan meningkat yaitu mendapatkan nilai rata-rata sebesar 35.4. dimana kategorisasi kemampuan menyimak paling banyak berada pada kategori sedang dengan jumlah anak 7 orang dengan persentase 70%, dan yang berada pada kategori tinggi dengan jumlah anak 2 orang dengan persentase 20%, sedangkan hanya 1 orang anak yang berada pada kategori rendah dengan persentase 10% dapat disimpulkan kemampuan menyimak

pada anak meningkat, setelah dibandingkan hasil *pretest* dan *posttest* nya. Salah satu faktor yang mempengaruhi hal tersebut, adanya penerapan metode mendongeng dengan menggunakan boneka tangan dalam proses pembelajaran. Selama proses pembelajaran menggunakan metode mendongeng dengan boneka tangan seluruh anak memenuhi indikator-indikator kemampuan menyimak seperti mendengarkan dengan baik, memperhatikan, memahami dan menanggapi pendongeng. Kemudian anak mulai tertarik saat peneliti memulai mendongeng dengan menggunakan boneka tangan. Adanya rasa penasaran timbul terhadap anak-anak dan sudah mulai tidak merasa bosan saat mendengarkan dongeng. Anak juga tertarik memegang boneka tangan dan selalu bertanya-tanya dan pada keadaan ini dapat mendorong rasa keingintahuannya terhadap apa yang di lihat dan dongeng yang disampaikan. Boneka tangan juga ini sebagai daya tarik atau hal yang membuat anak semangat untuk menyimak karena merupakan sesuatu yang baru lihat. Anak juga beranggapan bahwa dongeng yang disampaikan pasti seru dan menyenangkan.

Data yang diperoleh menyatakan bahwa penerapan metode mendongeng dengan menggunakan boneka tangan dapat meningkatkan kemampuan menyimak pada anak. Hal tersebut didukung oleh penelitian dari Rosdia yang berjudul “Peningkatan kemampuan menyimak melalui metode mendongeng siswa kelas VI SDN Sese”. Menyimpulkan bahwa menyimak dapat menambah ilmu pengetahuan dan pengalaman hidup yang berharga bagi kemanusiaan, sebab menyimak memiliki nilai informatif yaitu memberikan masukan-masukan tertentu yang menjadi kita lebih berpengalaman, meningkatkan kepekaan dan kepedulian sosial, meningkatkan sikap apresiatif, menghargai karya atau pendapat orang lain,

serta meningkatkan intelektualitas dan memperdalam penghayatan keilmuan juga khasana ilmu kita. Jika banyak menyimak bagi kita dapat mendapatkan ide-ide yang cermerlan dan segar serta pengalaman hidup yang berharga. Semua itu akan mendorong kita untuk giat berkarya dan kreatif.³⁶ Dengan pembelajaran menyimak isi dongeng anak mampu mengambil isi pesan yang terdapat sebuah cerita sebagai ilmu, pengalaman serta mengambil hal-hal dan nilai positif untuk diterapkan dalam kehidupan sehari-hari.

3. Pengaruh penggunaan metode mendongeng dengan menggunakan boneka tangan terhadap kemampuan menyimak anak usia 5-6 tahun di TKIT Al-Fatih Makassar

Hasil penelitian menunjukkan bahwa terdapat pengaruh signifikan pada kemampuan menyimak anak usia 5-6 tahun, baik sebelum maupun setelah penerapan metode mendongeng dengan menggunakan boneka tangan. Hal ini dapat dilihat dari *test rangking* bertanda *Willcoxon*. yang diperoleh dari hasil sebelum dan setelah penerapan metode mendongeng dengan boneka tangan. Untuk membuktikan hal tersebut maka dilakukan analisis dengan cara menggunakan program SPSS 24.

Dari hasil analisis data hasil pengujian hipotesis yang diperoleh yaitu $postest \geq pretest$ dengan menggunakan SPSS 24. Berdasarkan uji hipotesis menggunakan *test rangking* bertanda *willcoxon*. Rengking negatif atau selisi negati antara kemampuan menyimak untuk *pritest* dan *postets* adalah 0 baik pada N, rangking rata-rata, maupun jumlah rangking. Nilai tersebut menunjukkan bahwa tidak ada penurunan (pengurangan) dari nilai *pretest* ke *postest*. Kemudian rangking positif atau selisi positif antara kemampuan menyimak untuk *pretest* dan *postets* terdapat 10 data positif (N). artinya

³⁶ Rosdia, *Peningkatan Kemampuan Menyimak Melalui Mendongeng Siswa Kelas VI SDN*. Jurnal Kreatif Tadulako Online . Vol 4 No. 8 Hal, 250-251

kesepuluh anak mengalami peningkatan perkembangan menyimak dari nilai *pretest* dan nilai *posttest*. Adapun rata-rata peningkatannya yaitu sebesar 5,50 sedangkan jumlah rangking positif adalah 55,00.

Berdasarkan data test statistik yang telah dijabarkan sebelum, diketahui bahwa Asymp.Sig. (2-tailed) bernilai 0.04 yang artinya nilai $0.04 \leq 0,05$. Dari data yang telah dikumpulkan oleh peneliti dan telah diuji dalam statistik nonparametrik dengan rumus tes rangking bertanda *willcoxon* maka dapat disimpulkan bahwa “ H_a diterima dan H_o ditolak”. Hal ini berarti terdapat perbedaan antara kemampuan menyimak dari nilai *pretest* dan *postets* peserta didik di TKIT Al-Fatih Makassar sehingga peneliti dapat mengambil kesimpulan bahwa “ada Pengaruh Penggunaan Metode Mendongeng dengan Boneka Tangan terhadap Kemampuan Menyimak pada Anak TKIT Al-Fatih Makassar”.

Pemilihan sebuah strategi, metode dan media dalam pembelajaran merupakan hal yang sangat penting dalam proses kegiatan belajar mengajar disekolah. Untuk dapat memaksimalkan proses pembelajaran dan mencapai tujuan pembelajaran, maka guru harus pandai dan kreatif dalam memilih metode, atau kegiatan dan media yang akan digunakan, salah satu kegiatan dan media yang digunakan untuk dapat mengembangkan kemampuan menyimak anak adalah kegiatan mendongeng dengan media boneka tangan. Hal ini sejalan dengan pendapat Tompkins dan Hoskisson sebagaimana dikutip oleh Sitti Mariana menyatakan bahwa boneka sederhana yang disediakan dapat memberikan kesempatan kepada anak untuk mengembangkan kreativitas dan keterampilan dramatiknya. Boneka-boneka tersebut dapat digunakan tidak

hanya dalam aktivitas drama, tetapi juga sebagai suatu cara untuk mengembangkan keterampilan dalam berbahasa.³⁷

Vigotsky menyakini bahwa bahasa merupakan media dalam mengembangkan kemampuan kognitif anak.³⁸ pada saat bermain, anak menggunakan bahasa, baik untuk berkomunikasi dengan temannya maupun sekedar menyatakan pikirannya (*thinking aloud*). Sering kita jumpai anak kecil bermain sendiri sambil mengucapkan kata-kata seakan-akan ia bercakap-cakap dengan diri sendiri. Ia sebenarnya sedang membahasakan apa yang ada dalam pikirannya. Menurut vigotsky peristiwa seperti itu menggambarkan bahwa anak sedang dalam tahap menggabungkan pikiran dan bahasa sebagai suatu kesatuan. Ketika anak bermain dengan teman mereka juga saling berkomunikasi dengan menggunakan bahasa anak. Dan itu berarti secara tidak langsung anak belajar bahasa. Misal: pada zaman kanak-kanak untuk mengembangkan bahasa anak biasanya guru membacakan buku cerita/dongeng, permainan tebak kata, dan lainnya.³⁹

Adapun beberapa kendala peneliti setelah melakukan penelitian:

1. Anak-anak susah diatur saat pertama kesekolah karna orang baru yang mereka lihat.
2. Susah beradaptasi dengan lingkungan sekolah.

³⁷ Daryanto. 2013. *Media Pembelajaran*. Yogyakarta: Gava Media, h. 47.

³⁸ Masganti Sit.2015. *Psikologi Perkembangan Anak Usia Dini*. Medan: Perdana Publishing, h. 114.

³⁹ Khadijah dan Armanila.2017. *Bermain dan Permainan Anak Usia Dini*. Medan:Perdana Publishing, h. 28.

BAB V

PENUTUP

A. Kesimpulan

Berdasarkan penelitian yang dilakukan, kesimpulan pada penelitian ini sebagai berikut

1. Kemampuan menyimak pada anak usia 5-6 tahun di TKIT Al-Fatih Makassar sebelum diterapkan metode mendongeng dengan menggunakan boneka tangan diperoleh nilai terendah sebesar 17 dan nilai tertinggi sebesar 21 dengan nilai rata-rata 19 berada pada kategorisasi rendah.
2. Kemampuan menyimak pada anak usia 5-6 tahun di TKIT Al-Fatih Makassar setelah diterapkan metode mendongeng dengan menggunakan boneka tangan diperoleh nilai terendah sebesar 32 dan nilai tertinggi sebesar 38 dengan nilai rata-ratanya yaitu 35,4 berada pada kategorisasi tinggi.
3. Terdapat pengaruh yang signifikan dari metode mendongeng dengan menggunakan boneka tangan terhadap kemampuan menyimak pada anak usia 5-6 tahun TKIT Al-Fatih Makassar dapat dilihat dari hasil pengujian test bertanda *wilcoxon* bahwa *Asymp.Sig.(2-tailed)* di peroleh nilai 0.04 yang artinya nilai $0.04 \leq 0.05$. maka disimpulkan bahwa H_0 ditolak H_1 diterima.

B. Saran

Dari hasil penelitian skripsi peneliti yang berjudul “Pengaruh Penerapan Metode Mendongeng dengan Boneka Tangan terhadap Kemampuan Menyimak Anak di TKIT Al-Fatih Makassar”. Maka peneliti mengajukan saran sebagai berikut :

1. Bagi peserta didik dapat meningkatkan kemampuan menyimak bagi lebih baik.
2. Bagi pendidik disarankan dalam satu minggu harus ada menerapkan kegiatan mendongeng dengan media boneka tangan kepada anak untuk mengembangkan dan meningkatkan kemampuan menyimak.
3. Bagi sekolah disarankan agar dapat menerapkan kegiatan mendongeng dengan media boneka tangan agar kemampuan menyimak anak semakin meningkat.
4. Bagi orang tua disarankan untuk melatih anak kembali dirumah dalam menerapkan kegiatan mendongeng dengan media boneka tangan setelah diterapkan atau diperlakukan disekolah dengan cara menstimulus anak untuk pengembangan bahasanya yaitu kemampuan menyimak.
5. Kepada peneliti selanjutnya diharapkan untuk dapat melanjutkan penelitian ini, menguasai kemampuan anak usia dini dengan kegiatan pembelajaran yang lebih menarik dan meyakinkan hasil penelitian dengan menggunakan referensi yang lebih akurat dan terpercaya. Sehingga dapat menyajikan referensi dalam kegiatan mendongeng dengan media boneka tangan.

DAFTAR PUSTAKA

- Abdullah & Safarina. *Sosiologi Pendidikan*. Victoria-Australia. PT: Rajagrafindo Persada, 2010.
- Akhadiah, S. *Pembinaan Kemampuan Menulis Bahasa Indonesia*. Jakarta: Erlangga. 1993. <https://opac.perpusnas.go.id/DetailOpac.aspx?id=347490> (Diakses pada tanggal 6 September 2021).
- Anitah, S. *Media Pembelajaran*. Surakarta: LPP UNS dan UNS Press, 2008.
- Arief, S., Sadiman. *Media Pendidikan*. Jakarta: PT Raja Grafindo Persada 2002 <https://www.rajagrafindo.co.id/produk/media-pendidikan> (Diakses Pada tanggal 19 Agustus 2021).
- Arsyad, A. *Media Pembelajaran*. Jakarta: Rajawali Pers, 2010.
- Awangga, Suryaputra, N. *Desain Proposal Penelitian*. Yogyakarta: Pyramid Publisher, 2007. Cet.3; Depok: Rajawali Pers, 2019
- Bahari, Hamid (2013). *Permainan-Permainan Perangsang Karakter Positif Anak*. Yogyakarta. PT: Diva Press (anggota IKAPI). Cetaka pertama.
- Bahasa Anak SPEECH DELAY”, *Indonesian Journal Of Early Childhood Education*, 4, no 2 (2021): h.90.
- Bakar, Z. (2015). Penggunaan Strategi Induktif Melalui Kegiatan Mendongeng (Story Telling) untuk Meningkatkan Kemampuan Anak dalam Menyimak. *Jurnal Pendidikan Dasar*: Vol. IV No. 6.
- Daryanto. *Media Pembelajaran*. Yogyakarta: Gava Media. 2013
- Desmareza, Rini. Peningkatan Perkembangan Sosial Emosional Anak melalui Permainan Montase Di RA Darul Ulum Jombang. Skripsi Sarjana S1 Universitas Padang, 2012.
- Dewi Sri Widyani “Pengaruh Kegiatan Mendongeng dengan Media Boneka Tangan Terhadap kemampuan Menyimak Anak Kelompok B di TKIT Nurul ‘Ilmi Tahun Ajaran 2018/2019”, *Skripsi* (2019).
- Dhieni, N dkk. *Metode Pengembangan Bahasa*. Tangerang Selatan: Universitas Terbuka. 2011. https://scholar.google.co.id/citations?view_op=view_citation&hl=en&user=5nuugDkAAAAJ&citation_for_view=5nuugDkAAAAJ:qjMakFHdy7sC (Diakses pada tanggal 27 September 2021).
- Dhieni, N., L. Fridana, A. Muis, G. Yarmi, Kusniaty. *Metode Pengembangan Bahasa*. Jakarta: Universitas Terbuka. 2007 <https://pustaka.ut.ac.id/lib/paud4106-metode-pengembangan-bahasa-edisi-2/> (Diakses pada tanggal 22 September 2021). <https://opac.perpusnas.go.id/DetailOpac.aspx?id=1165256> (Diakses pada tanggal 8 Oktober 2021).
- Diny Zakiyah Maulida, “Pengaruh Penggunaan Media Boneka Tangan Terhadap Kemampuan Menyimak Anak Kelompok B di RA Nurul Hidayah Kecamatan Rambipuji Jember Tahun Pelajaran 2017/2018”. *Skripsi*.
- Handayani, Sri. Meningkatkan keterampilan sosial anak usia dini melalui metode bermain peran. Skripsi Sarjana S1 Fip Upi., 2012.
- Harlock B. Elisabeth (1978). *Perkembangan Anak*. Jilid 1. Edisi keenam. Jakarta : PT. Gelora Aksara Erlangga.

- Hartinah, Sitti. *Perkembangan Peserta Didik*. Tegal : PT. Refika Aditam, 2009.
- Hernawati ,Nina (2013). Meningkatkan keterampilan sosial anak taman kanak-kanak melalui permainan tradisional oray-orayan. Skripsi Sarjana S1 Fip Upi. Tidak diterbitkan
- John W. Santrock. *Perkembangan Anak*. Jilid 1 Edisi kesebelas Jakarta : PT. Erlangga, 2007.
- Kamidjan. *Teori Menyimak*. (Surabaya: FBS UNESA, 2018)
- Kusyairy Umi, dkk; “Penggunaan Nyanyian Untuk Meningkatkan Perkembangan Madya, Suwarsih. *Penelitian Tindakan Kelas (Action Research)*. Yogyakarta. PT: Alfabet, 2016.
- Marini, Emi. Meningkatkan kompetensi sosial anak usia dini melalui penerapan metode proyek. Skripsi Sarjana S1 Fip Upi, 2013.
- Masitoh, H. Djoehaeri, dan O. Setiasih. *Strategi Pembelajaran TK*. Jakarta: Universitas Terbuka. 2011
- Masitoh, Imas. Meningkatkan Keterampilan Sosial Anak Taman Kanak-Kanak Melalui Penerapan Metode BCCT. Skripsi Sarjana S1 Fip Upi, 2012.
- Meity H. Idris. *Meningkatkan Kecerdasan anak Melalui Dongeng*. Jakarta: PT. Luxima Metro Media, 2014.
- Mutiah, Diana. *Psikologi Bermain Anak Usia Dini*. Edisi Pertama, Cetakan Ke-1. Jakarta : PT. Kencana. 2010.
- Noor Juliansyah. *Metodologi Penelitian: Skripsi, Tesis, Disertasi dan Karya Ilmiah*. Jakarta: Kencana, 2010.
- Peraturan Menteri Pendidikan dan Kebudayaan Republik Indonesia Nomor 137 Tahun 2014 Tentang Standar Nasional Penilaian PAUD.
- Rachmawati, Yeni dan Euis Kurniati. *Startegi Pengembangan Kreativitas Pada Anak*. Jakarta: Kencana, 2011.
- Rama Wijaya, “Pengaruh Penggunann Dongeng Menggunakan Media Boneka Tangan Terhadap Kemampuan Menyimak Siswa Kelas II di MI Istiqomah Sambas Purbalingga” *Skripsi* 2019.
- Rasyidin Al. *Falsafah Pendidikan Islami: Membangun Kerangka Ontologi. Epistimologi dan Aksiologi Praktik Pendidikan*. Bandung: Cita Pustaka Media Perintis, 2012.
- Rizqi, Anissa, Patihatur (2013). Meningkatkan Kemampuan Kerjasama Anak Melalui Permainan Pipa Bocor di Kelompok A Paud Rumah Kita Semarang. Skripsi Sarjana S1 Semarang. Tidak diterbitkan
- rlanati, G. *Ragam Kreasi Boneka Tangan Istimewa*. Munjul: Dunia Kreasi, 2012.
- Robins, Deri. *Belajar Melukis*. Solo: Tiga Serangkai, 2010.
- Saat, Sulaiman dan Sitti Mania. *Pengantar Metodologi Penelitian Panduan Bagi Pemula*, Sulawesi Selatan: Pusaka Almaida, 2018.

- Saat., Sulaiman, dan Sitti Mania, *Pengantar Metodologi Penelitian Panduan Bagi Peneliti Pemula*, Jln Tun Abdul Razak 1, BTN Pao-Pao Pemai G. 5 No. 18, Gowa, Sulawesi Selatan: Pusaka Almada, 2019.
- Setyosari, Punaji. *Metode Penelitian Pendidikan & Pengembangan*. Eds.4, Cet.5; Jakarta: Prenada Media, 2016
- Siti Mariana dan Enny Zubaidah..*Pengaruh Penggunaan Media Boneka Tangan Terhadap Keterampilan berbicara siswa kelas V SD Se-Gugus 4 Kecamatan Bantul*”, Yogyakarta: Tesis Universitas Negeri. Jurnal Prima Edukasia, Vol 3, No. 2. Diakses 16 Januari 2019, 2015. <https://journal.uny.ac.id/index.php/jpe/article/view/6538>(Diakses pada tanggal 11 Oktober 2021).
- Sudarma, Momon. *Mengembangkan Keterampilan Berfikir Kreatif*, Jakarta: PT Rajagrafido Persada, 2016.
- Sudaryono. *Metodologi Penelitian: Kuantitatif, kualitatif, dan Mix Method*. Eds,2, Sudijino Anas. *Pengantar Evaluasi Pendidikan*. Jakarta: Raj a Grafindo Persada, 2016.
- Sudijono., Anas. *Pengantar Evaluasi Pendidikan*, Jakarta: Raja Grafindo Persada, 2001. Sofyan., Siregen. *Statistik Deskriptif untuk penelitian*, Jakarta:PT.RajaGrafindo,2010
- Sugiono, *metode penelitian kuantitatif dan R & D*, bandung: Alfabeta, 2013.
- Sugiyano. *Metode Penelitian Kuantitatif, Kualitatif dan RB & D*. Bandung: Alfabeta, 2013.
- Sugiyono. *Statistika Untuk Penelitian*. Bandung : CV.Alfa Beta, 2014.
- Suhendar, M. E., dan S. Pien. *Pengajaran dan Ujian Keterampilan Membaca dan Keterampilan Menulis*. Bandung: CV. Pionir Jaya. 1992. <https://opac.perpusnas.go.id/DetailOpac.aspx?id=317389>(Diakses pada tanggal 20 Oktober 2021)
- Sujiono Yuliani Nuraini. *Konsep Pendidikan Anak Usia Dini*. Jakarta Barat: Indeks Puri Media, 2013.
- Sujiono, bambang. *Metode Pengembangan Fisik*. Jakarta : Universitas Terbuka, 2010.
- Sujiono, Y.N. *Konsep Dasar Anak Usia Dini*. Jakarta: PT Indeks, 2013.
- Surbakti. *Awas Tayangan Televisi Tayangan Misteri Dan Kekerasan Mengancam Anak Anda*. Jakarta: PT Elex Media Kumputindo, 2010.
- Suryana Dadan. *Stimulasi dan Aspek Perkembangan Anak*. Jakarta: Kencana, 2018.
- Susant Ahmad. *Pendidikan Anak Usia Dini*. Jakarta: PT Bumi Aksara, 2017.
- Susanto, Ahmad. *Perkembangan Anak Usia Dini*. Jakarta:Kencana, 2011.
- Syafaruddin Siregar, *Statistik Terapan untuk penelitian*, (cet. L: Jakarta: Grasindo, 2005).
- Tarigan, D. *Pendidikan Bahasa Indonesia 1*. Jakarta: Depdikbud.1990

- Tarigan, H. G. *Menyimak sebagai suatu Keterampilan Berbahasa*. Bandung: Angkasa. 2008 <https://lontar.ui.ac.id/detail?id=20279483> (Diakses pada tanggal 4 November 2021).
- Trianto Ibnu Badar Al-Tabany. *Desain Pengembangan Pembelajaran Tematik Bagi Anak Usia Dini TK/ RA & Anak Kelas Awal SD/ MI*. Jakarta: Prenada Media Group, 2015. <https://library.unismuh.ac.id/opac/detail-opac?id=105999> (Diakses pada tanggal 28 Oktober 2021).
- Ulifatus Pebriana “Peningkatan Keterampilan Menyimak Melalui Model Pembelajaran Artikulasi dan Media Boneka Tangan Pada Pembelajaran Tematik Kelas 1 SDN Pejok II Kedungadem Bojonegoro” *Jurnal Pemikiran dan Pengembangan Sekolah dasar* 5 No.2 (2017) .
- Umi Hijriah. *Menyimak Strategi dan Implikasi dalam Kemahiran Berbahasa*. IAIN Raden Intan Lampung: Bandar Lampung, 2016.
- Universitas Islam negeri Alauddin, Pedoman Penulis karya Tulis Ilmiah: Makalah, Skripsi, Tesis, Disertasi, dan Laporan Penelitian. https://www.academia.edu/22849449/Panduan_Penulisan_Karya_Tulis_Ilmuiah_UIN_Alauddin_Makassar (Diakses pada tanggal 5 Oktober 2021).
- Untari, Dhian, Tyas. *Metodologi Penelitian: Penelitian Kontemporer Bidang Ekonomi dan Bisnis*. Purwakerto: Pena Persada, 2018.
- Yusuf , Dr. H. Syamsu *Psikologi Perkembangan Anak & Remaja*. Bandung : PT. Remaja Rosdakarya, 2005.
- Zaman, B. *Media dan Sumber Belajar TK*. Jakarta: Universitas Terbuka. 2011 <https://pustaka.ut.ac.id/lib/paud4204-media-dan-sumber-belajar-tk-edisi-2/> (Diakses pada tanggal 9 November 2021).
- Rosdia, *Peningkatan Kemampuan Menyimak Melalui Metode Mendongeng Siswa Kelas VI SDN Sese*. *Jurnal Kreatif Tadulako Online*. Vol.4 No.8



LAMPIRAN-LAMPIRAN

UNIVERSITAS ISLAM NEGERI

ALAUDDIN

MAKASSAR

DOKUMENTASI

A. Media Boneka Tangan



B. Sebelum Penerapan Media Boneka Tangan





C. Setelah Penerapan Media Boneka Tangan





Nilai Pretest

No	Nama Anak	Indikator Perkembangan											Jumlah	
		1			2			3			4			
		1.1	1.2	1.3	2.1	2.2	2.3	3.1	3.2	3.3	4.1	4.2		4.3
1	RA	1	1	2	2	1	2	1	2	2	1	1	1	17
2	AA	2	2	2	1	2	1	2	2	2	1	2	1	20
3	MS	2	1	1	1	1	1	2	2	2	2	2	2	19
4	ZA	2	2	1	1	1	1	2	1	1	1	2	2	17
5	MP	2	2	2	2	2	2	1	1	1	2	2	1	20
6	AP	1	1	2	1	2	2	2	1	2	2	2	2	20
7	AS	2	2	2	1	2	2	1	2	2	2	2	1	21
8	BN	2	2	2	1	1	1	1	1	2	2	2	2	19
9	SE	2	1	2	1	2	2	2	2	1	2	2	1	20
10	KZ	2	1	2	1	1	2	2	1	2	1	1	1	17
Jumlah		18	15	18	12	15	16	16	15	17	16	18	14	190
Rata-Rata		1.7			1.433333333			1.6			1.6		19	

Nilai Posttest

No	Nama Anak	Indikator Perkembangan											Jumlah	
		1			2			3			4			
		1.1	1.2	1.3	2.1	2.2	2.3	3.1	3.2	3.3	4.1	4.2		4.3
1	RA	3	3	4	4	3	3	3	3	3	3	2	2	36
2	AA	4	4	4	3	3	3	3	3	3	3	3	2	38
3	MS	3	3	2	2	2	2	3	3	4	4	3	3	34
4	ZA	4	4	2	2	2	2	3	3	2	2	3	3	32
5	MP	4	4	4	4	3	3	3	2	2	4	3	2	38
6	AP	2	3	3	3	3	3	3	3	3	3	3	3	35
7	AS	3	3	3	3	3	3	3	3	3	3	3	3	36
8	BN	3	3	3	2	2	3	3	3	3	3	3	3	34
9	SE	4	3	3	2	3	3	3	3	3	3	3	2	35
10	KZ	3	3	3	3	3	3	3	3	3	3	3	3	36
Jumlah		33	33	31	28	27	28	30	29	29	31	29	26	354
Rata-Rata		3.233333333			2.766666667			2.933333333			2.866666667			35.4

DAFTAR RIWAYAT HIDUP




Windah adalah nama penulis skripsi ini. Anak dari pasangan suami istri yang berbahagia yaitu bapak Abidin dan ibu Nurbaya. Windah adalah nama yang diberikan pada penulis oleh orang tua tercinta pada saat kelahirannya yaitu pada tanggal 18 Januari 1998 di Makassar tepatnya di Jalan Regge Provinsi Sulawesi Selatan. Penulis adalah anak keempat dari lima bersaudara.

Penulis pertama kali menempuh pendidikan di SD Inpres Ujung Pandang Baru pada umur 7 tahun dan lulus pada tahun 2011. Kemudian penulis melanjutkan pendidikan di sekolah menengah pertama yaitu di SMP Muhammadiyah Cab Tallo dan lulus pada tahun 2014. Penulis kembali melanjutkan menempuh pendidikan di sekolah menengah atas di SMK Negeri 7 Makassar dan lulus pada tahun 2017. Setelah menyelesaikan pendidikan di sekolah menengah atas penulis kembali menimba ilmu dan menempuh pendidikan di jenjang pendidikan perguruan tinggi yaitu UIN Alauddin Makassar pada tahun 2017 dengan mengambil program studi Pendidikan Islam Anak Usia Dini, sampai dengan sekarang penulis berada di tahap penulisan skripsi ini.

Berkat rahmat dan pertolongan Allah swt disertai dengan kerja keras, motivasi yang tinggi untuk terus belajar dan berusaha, serta dukungan dari keluarga terutama orang tua peneliti. Peneliti dapat menyelesaikan pekerjaan tugas akhir yaitu skripsi ini karena dukungan dari mereka. Peneliti berharap semoga dengan adanya skripsi ini mampu memberikan kontribusi positif terhadap dunia pendidikan.

Akhir kata, peneliti mengucapkan rasa syukur yang sebesar-besarnya atas terselesaikannya skripsi yang berjudul **“Pengaruh Penerapan Metode Mendongeng dengan Boneka Tangan terhadap Kemampuan Menyimak Anak di TKIT Al-Fatih Makassar”**. Peneliti sangat mengharapkan saran dan kritik dari para pembaca skripsi ini oleh karenanya, peneliti menantikan

korespondensi melalui Email:windahwin@gmail.com, Facebook:Windah (win),
Instagram:@w.windah



UNIVERSITAS ISLAM NEGERI
ALAUDDIN
M A K A S S A R