

**ANALISIS PENGARUH PERTUMBUHAN EKONOMI, INFLASI  
DAN SUKU BUNGA TERHADAP PERTUMBUHAN  
UMKM DI KABUPATEN BANTAENG**



Diajukan untuk Memenuhi Salah Satu Syarat Guna Memperoleh Gelar  
Sarjana Ekonomi (S.E) pada Jurusan Ilmu Ekonomi  
Fakultas Ekonomi dan Bisnis Islam  
UIN Alauddin Makassar

**Oleh:**

**IKBAL**

NIM: 90300115073

**PROGRAM STUDI ILMU EKONOMI  
FAKULTAS EKONOMI dan BISNIS ISLAM  
UIN ALAUDDIN MAKASSAR  
2022**

**PERNYATAAN KEASLIAN TESIS**

Mahasiswa yang bertanda tangan di bawah ini:

Nama : Ikbal

Nim 90300115073

Tempat / Tgl Lahir : Bantaeng 27 Agustus 1996

Prodi : Ilmu Ekonomi

Fakultas / Program : Fakultas Ekonomi Dan Bisnis Islam

Alamat : Samata, Jln. H. M. Yasin Limpo

Judul : Analisis Pengaruh Pertumbuhan Ekonomi, Inflasi dan  
Suku Bunga Terhadap Pertumbuhan UMKM di Kabupaten  
Bantaeng

Menyatakan dengan sesungguhnya dan penuh kesadaran bahwa tesis ini benar adalah hasil karya sendiri. Jika di kemudian hari terbukti bahwa ia merupakan duplikat, tiruan, plagiat, atau dibuat orang lain, sebagian atau seluruhnya, maka tesis dan gelar yang diperoleh karenanya batal demi hukum.

Makassar, 26 Januari 2022

Penyusun,

**Ikbal**  
NIM. 90300115037



PENGESAHAN SKRIPSI

Skripsi ini berjudul “Pengaruh Pertumbuhan Ekonomi Inflasi dan Suku Bunga Terhadap UMKM di Kabupaten Bantaeng” yang disusun oleh **IKBAL**, Nim 90300115073 Mahasiswa Jurusan Ilmu Ekonomi Fakultas Ekonomi Dan Bisnis Islam UIN Alauddin Makassar, telah diuji dan dipertahankan dalam sidang munaqasyah yang diselenggarakan pada tanggal 1 Juli 2022, dan dinyatakan telah dapat diterima sebagai salah satu syarat untuk memperoleh gelar Sarjana Ekonomi pada Fakultas Ekonomi dan Bisnis Islam.

Samata-Gowa, 1 Juli 2022

DEWAN PENGUJI

Ketua	: Dr. Amiruddin K, M.El.	(.....)
Sekretaris	: Dr. Hasbiullah, SE, M.Si.	(.....)
Penguji I	: Dr. Alim Syahriati, M.Si.	(.....)
Penguji II	: Baso Iwang, SE, M.Si, Ph.D	(.....)
Pembimbing I	: Dr. H. Abd. Wahab, SE.,	(.....)
Pembimbing II	: Dr. Sitti Aisyah, S.Ag., M.Ag.	(.....)

Diketahui oleh  
Dekan Fakultas Ekonomi dan Bisnis Islam UIN  
Alauddin Makassar  
Dekan

Prof. Dr. H. ABUSYANILYAS Ag.  
NIP.19661130 199303 1 003

## KATA PENGANTAR

*Bismillahirrahmanirrahim,  
Assalamu'alaikum Warahamtullahi Wabarakatuh*

Segala puja dan puji bagi Allah swt, yang telah melimpahkan rahmat dan karunianya sehingga penulis dapat menyelesaikan skripsi dengan judul penelitian **"Analisis Pengaruh Pertumbuhan Ekonomi, Inflasi Dan Suku Bunga terhadap Pertumbuhan UMKM di Kabupaten Bantaeng"** Skripsi ini disusun sebagai salah satu syarat kelulusan untuk memperoleh gelar sarjana (S1) Jurusan Ilmu Ekonomi di Fakultas Ekonomi dan Bisnis Islam pada Universitas Islam Negeri Alauddin Makassar. Shalawat dan salam semoga tercurah kepada junjungan Nabi Muhammad saw. para sahabat, keluarga serta pengikut-pengikutnya hingga akhir zaman.

Penulisan skripsi ini terselesaikan dengan adanya kerjasama, bantuan, arahan, bimbingan dan petunjuk dari berbagai pihak yang terlibat secara langsung maupun tidak langsung. Terutama kepada kedua orang tua penulis yaitu Ayahanda Domming dan Ibunda Nani yang paling berjasa dan selalu memberikan dukungan dan semangat untuk penulis. Oleh sebab itu, dalam kesempatan ini penulis ingin mengucapkan rasa terima kasih terhadap dukungan sumbangsih pikiran, tenaga dan waktu serta bantuan materil dan moril khususnya kepada:

1. Prof. H. Hamdan Juhannis, M.A., Ph.D. sebagai Rektor UIN Alauddin Makassar dan para wakil rektor serta seluruh staff dan jajarannya.

2. Bapak Prof. Dr. H. Abustani Ilyas, M.Ag. selaku Dekan beserta Wakil Dekan I, II dan II Fakultas Ekonomi dan Bisnis Islam Universitas Islam Negeri Alauddin Makassar.
3. Bapak Dr. Hasbiullah, S.E., M.Si. selaku Ketua Program Studi Ilmu Ekonomi Fakultas Ekonomi dan Bisnis Islam Universitas Islam Negeri Alauddin Makassar.
4. Bapak Baso Iwang, SE, M.Si, Ph. D., selaku Sekretaris Program Studi Ilmu Ekonomi Fakultas Ekonomi dan Bisnis Islam Universitas Islam Negeri Alauddin Makassar serta sebagai Dosen Penguji I.
5. Bapak Dr. Alim Syahriati, M.Si. sebagai penguji II telah sabar dalam mengarahkan sehingga tercipta skripsi ini
6. Bapak Dr.H.Abdul Wahab,SE,M.Si selaku pembimbing I yang dengan sabar membimbing dan memberikan arahan serta nasihat dalam menyusun skripsi ini hingga pada tahap penyelesaian.
7. Ibu Dr. Sitti Aisyah,S.Ag.,M.Si selaku pembimbing II yang dengan sabar membimbing dan memberikan arahan serta nasihat dalam menyusun skripsi ini hingga pada tahap penyelesaian.
8. Dosen, Staf dan seluruh elemen dilingkup Fakultas Ekonomi dan Bisnis Islam Universitas Islam Negeri Alauddin Makassar.
9. Kepada seluruh responden yang telah menyempatkan dan memberikan tanggapan kepada penulis untuk melakukan penelitian.
10. Kepada seluruh keluarga tercinta yang senantiasa mendukung dan membantu penulis dalam proses penyelesaian studi di UIN Alauddin Makassar.
11. Teman-teman seperjuangan Ilmu Ekonomi Angkatan 2015 terkhusus untuk teman-teman IE A 2015 atas segala motivasi dan bantuan selama penyelesaian skripsi dan menjadi teman yang hebat bagi penulis.

12. Adik-adik dan kakak-kakak dan alumni Ilmu Ekonomi UIN Alauddin Makassar yang selama ini memberi banyak motivasi, bantuan dan telah menjadi teman diskusi yang hebat bagi penulis.
13. Semua pihak yang tidak sempat penulis sebutkan satu persatu, yang telah memberikan kontribusi selama proses penyelesaian skripsi.

Akhirnya, penulis mengucapkan terima kasih kepada semua pihak yang berjasa kepada penulis selama menempuh pendidikan di Pascasarjana UIN Alauddin Makassar. Semoga Allah swt, membalas amal baik mereka dan mencatat sebagai amal jariah, Aamiin.

Makassar, 26 Januari 2022  
Penulis



UNIVERSITAS ISLAM NEGERI  
**ALAUDDIN**  
M A K A S S A R

Ikbal

## DAFTAR ISI

<b>KATA PENGANTAR.....</b>	<b>iii</b>
<b>DAFTAR ISI.....</b>	<b>iv</b>
<b>DAFTAR TABEL.....</b>	<b>v</b>
<b>ABSTRAK .....</b>	<b>vi</b>
<b>BAB I PENDAHULUAN.....</b>	<b>1</b>
A. Latar Belakang.....	1
B. Rumusan Masalah.....	5
C. Tujuan Dan Manfaat Penelitian.....	6
<b>BAB II TINJAUAN TEORETIS .....</b>	<b>7</b>
A. Pengertian Inflasi.....	12
B. Pengertian Suku Bunga .....	18
C. Pertumbuhan Usaha Mikro Kecil Dan Menengah (UMKM) .....	20
D. Penelitian Terdahulu.....	27
E. Kerangka Konseptual.....	38
F. Hipotesis.....	38
<b>BAB III METODE PENELITIAN .....</b>	<b>40</b>
A. Jenis Dan Lokasi Penelitian.....	40
B. Jenis Dan Sumber Data.....	40
C. Metode Pengumpulan Data .....	41
D. Populasi Dan Sampel.....	43
E. Metode Analisis Data.....	44
F. Definisi Operasional.....	47
<b>BAB IV HASIL PENELITIAN DAN PEMBAHASAN.....</b>	<b>49</b>
A. Hasil Penelitian .....	49
B. Perkembangan Pertumbuhan Ekonomi, Inflasi, Suku Bungan terhadap Perkembangan UMKM di Kabupaten Bantaeng .....	53
C. Hasil Pengolahan Data.....	59
D. Pembahasan.....	66

<b>BAB V PENUTUP</b> .....	70
A. Kesimpulan .....	70
B. Saran .....	70

**DAFTAR PUSTAKA**

**LAMPIRAN**





## DAFTAR TABEL

Tabel	Teks	Halaman
Tabel 4.1:	Jumlah penduduk di Kabupaten Bantaeng.....	56
Tabel 4.2:	Jumlah Penduduk menurut jenis kelamin . ....	57
Tabel 4.3:	Data Pertumbuhan Ekonomi .....	63
Tabel 4.4:	Data Inflasi di.....	65
Tabel 4.5:	Data Tingkat Suku Bunga.....	67
Tabel 4.6:	Uji Multikolinearitas.....	71
Tabel 4.7:	Autokorelasi .....	72
Tabel 4.8:	Uji Heteroskedastisitas .....	72
Tabel 4.9:	Uji F. ....	73
Tabel 4.10:	Uji T. ....	74
Tabel 4.11:	Koefisien Determinasi.....	76

## DAFTAR GAMBAR

Gambar	Teks	Halaman
Gambar 2.1:	Kerangka Konseptual .....	45
Gambar 4.1:	Grafik Histogram .....	69
Gambar 4.2:	Grafik Normal P-plot.....	58



## ABSTRAK

**Nama : Ikbal**

**Nim 90300115073**

**Judul Skripsi : Analisis Pengaruh Pertumbuhan Ekonomi, Inflasi dan Suku Bunga Terhadap Pertumbuhan UMKM di Kabupaten Bantaeng**

Masalah dalam penelitian ini adalah Apakah pertumbuhan ekonomi, inflasi dan suku bunga berpengaruh terhadap UMKM di Kabupaten Bantaeng. Tujuan dari penelitian ini adalah untuk mengetahui ada tidaknya pengaruh pertumbuhan ekonomi, inflasi dan suku bunga berpengaruh terhadap UMKM di Kabupaten Bantaeng. Teknik pengolahan data menggunakan Uji Asumsi kLasik melalui program SPSS 21. Penelitian ini menggunakan metode penelitian kuantitatif dan diolah dengan kebutuhan model yang digunakan. Data ini adalah data sekunder yang berasal dari catatan atau laporan historis yang tersusun dalam arsip yang dipublikasikan maupun yang tidak dipublikasikan.

Hasil penelitian menunjukkan bahwa secara simultan variabel Pertumbuhan Ekonomi, berpengaruh signifikan dan berpengaruh positif terhadap pertumbuhan UMKM di Kabupaten Bantaeng. Secara parsial variable Inflasi berpengaruh tidak berpengaruh terhadap Pertumbuhan UMKM sedangkan suku bunga Terhadap pertumbuhan UMKM berpengaruh namun tidak signifikan dan berpengaruh positif., Kepada pelaku usaha, diharapkan mampu meningkatkan inovasi sehingga produk yang dipasarkan akan disukai oleh masyarakat. Ditambah lagi semakin hari semakin ketat persaingan antar usaha yang mau tidak mau menurut para pengusaha harus selalu meningkatkan daya saingnya dengan peningkatan promosi yang dilakukan yaitu melalui sosial media, ataupun sejenisnya sehingga pemasaran yang didapatkan akan semakin luas.

**Kata Kunci:** *Pertumbuhan Ekonomi, Inflasi, Suku Bunga, UMKM*

# **BAB I**

## **PENDAHULUAN**

### ***A. Latar Belakang***

Pada saat ini dimana zaman sudah memasuki era globalisasi, menurut sudut pandang di negara-negara yang ada di dunia saat ini dapat diketahui bahwa Usaha Mikro Kecil dan Menengah (UMKM) dalam dunia perekonomian dunia merupakan salah satu pelaku ekonomi terpenting dalam pembangunan dan pertumbuhan ekonomi suatu negara. Tidak hanya di negara-negara berkembang seperti Indonesia saja tetapi juga negara-negara maju pada saat ini seperti Jepang, Amerika Serikat, dan negara-negara di Eropa UMKM juga sangat vital eksistensinya dalam perekonomian negara tersebut. Usaha dalam lingkup mikro, kecil maupun menengah (UMKM) merupakan bentuk usaha yang dapat menggerakkan perekonomian secara makro dengan bermula pada perubahan tingkat pendapatan dan kesejahteraan masyarakat.

UMKM di Indonesia merupakan salah satu sektor yang mampu berdiri dengan basis sumber daya ekonomi lokal dan dapat berdiri mandiri tidak bergantung pada impor, serta memiliki kemampuan menghasilkan produk ekspor yang tinggi. UMKM di Indonesia sendiri merupakan jenis usaha yang fleksibel dan tahan terhadap kondisi apapun. Hal ini mampu dibuktikan pada saat krisis yang melanda pasar Indonesia sekitar tahun 1997 di mana UMKM mampu bertahan dibandingkan dengan usaha besar yang ada di Indonesia. Keberadaan UMKM perlu diperhitungkan dan diperhatikan untuk memperkuat perekonomian Nasional. Berdasarkan data dinas koperasi menunjukkan bahwa pada tahun 2019 UMKM

merupakan pelaku bisnis dengan jumlah terbesar yang ada di Indonesia yakni sebesar 99.99% dari total pelaku bisnis di Indonesia.

Kontribusi UMKM di Indonesia dalam meningkatkan kesejahteraan masyarakat sangat besar, perekonomian tumbuh besar dan kuat melalui jenis usaha ini. Kontribusinya mengurangi tingkat kemiskinan di Indonesia dengan cara menciptakan lapangan kerja bagi angkatan kerja di Indonesia. Berdasarkan data Kementerian Negara Koperasi dan UMKM tahun 2018-2019 UMKM masih mendominasi sebagian besar pasar ekonomi Indonesia dengan jumlah yang mengalami peningkatan sebesar 2,41% yaitu dari 56.534.592 unit pada tahun 2018 menjadi 57.895.721 unit pada tahun 2019. Dalam penyerapan tenaga kerja UMKM mampu menyerap 96.99% dari total penyerapan tenaga kerja yang ada atau sebesar 114.144.082 orang. Selain itu pada tahun 2018-2019 usaha mikro memiliki peranan terbesar dalam penyerapan tenaga kerja yaitu sebesar 104.624.466 orang atau 88,90%. Usaha Kecil (UK) mampu menyerap tenaga kerja sebanyak 5.570.231 orang atau 4,73%. Sedangkan UM (Usaha Menengah) sebanyak 3.949.385 orang atau 3,36% dan selebihnya mampu terserap oleh Usaha Besar (UB).

Data pertumbuhan UMKM di bantaeng menunjukkan bahwa jumlah Industri Kecil dan Menengah tercatat bahwa jumlah industri kecil dan menengah mengalami fluktuasi. Pada tahun 2006 hingga tahun 2015 jumlah industri kecil dan menengah meningkat dari tahun 2006 sebesar 15,15 unit usaha hingga pada tahun 2015 menjadi 16,87 unit usaha. Tingkat pertumbuhan unit UMKM, pada tahun 2007 mengalami peningkatan 2006 sebesar 18,56 dan 2007 13,92

Begitupun dengan tahun 2008 mengalami peningkatan sebesar 18,90 Hal yang sama pada tahun 2011 Jumlah unit usaha mengalami peningkatan sebesar 54,50 Sebaliknya yang terjadi pada tahun 2012 dan 2015. Pada tahun 2012 jumlah unit usaha menurun sebesar 48,59. Begitupun pada tahun 2015 jumlah unit usaha menurun sebesar 16,87 pada tahun 2016 meningkat dari 2015 yaitu sebesar 17,21. Tahun 2018 jumlah unit usaha sebesar 17,49. Tahun 2019 jumlah unit usaha sebesar 17,90. dan tahun 2020 meningkat unit usaha sebesar 18,40.

Melemahnya nilai tukar rupiah terhadap dollar hampir mencapai Rp 15.000,- saat ini berdampak cukup besar pada perekonomian Indonesia terutama bagi pelaku UMKM yang menggunakan bahan baku impor sehingga makin mahalnya bahan baku produksi. Kondisi pelemahan nilai rupiah berdampak secara langsung maupun tidak langsung terutama terhadap kondisi profit margin. Pelemahan rupiah juga akan meningkatkan inflasi terutama bahan pangan sehingga akan menurunkan daya beli masyarakat.

Penurunan daya beli masyarakat dihadapkan dengan biaya produksi yang semakin tinggi untuk produsen berbahan baku impor sehingga akan menurunkan profit dan penghasilan. Kondisi ini juga akan dirasakan oleh UMKM yang kegiatan produksinya tidak menggunakan bahan baku impor. Meskipun biaya produksi tidak meningkat, pelaku UMKM tidak mampu mengontrol penurunan daya beli konsumen yang terjadi akibat meningkatnya harga barang produksi lainnya. Belum lagi bila modal UMKM berasal dari pinjaman yang sangat terikat pada kondisi suku bunga pinjaman yang cukup rawan terhadap kondisi makro. Jika kondisi ini dibiarkan atau tidak diselesaikan dengan tepat maka tidak

menutup kemungkinan akan banyak UMKM yang gulung tikar atau berhenti produksi sehingga akan berdampak pada pertumbuhan ekonomi dan beresiko meningkatkan angka pengangguran. Menurut Kementerian Koperasi dan UMKM hingga saat ini tercatat penurunan omset rata-rata 15% untuk UMKM berbasis bahan baku impor. Pemerintah harus mampu mengidentifikasi kendala yang dihadapi pelaku UMKM saat ini.

Beberapa hal yang sering menjadi kendala UMKM berhubungan dengan penguasaan teknologi dan akses pasar serta permodalan dimana masalah modal selalu menjadi masalah utama yang sering dihadapi oleh UMKM di Indonesia. Dalam kondisi ini pemerintah seharusnya fokus untuk mempermudah akses pinjaman secara merata dan terus menyediakan fasilitas pinjaman usaha dengan bunga rendah untuk mempertahankan kinerja dan produktivitas UMKM di tengah guncangan pelemahan nilai mata uang saat ini seperti melalui Kredit Usaha Rakyat (KUR). Sebenarnya ada celah yang bisa dimanfaatkan oleh UMKM dalam kondisi seperti ini dengan cara memperkuat daya saing produk, meningkatkan produktivitas dan mengeksport produknya. Untuk mendukung tumbuhnya UMKM terutama dalam kondisi ekonomi seperti sekarang ini, pemerintah perlu mengontrol tingkat inflasi, menjaga suku bunga kredit khususnya melalui KUR (Kredit Usaha Rakyat). Pelemahan nilai rupiah masih menimbulkan kekhawatiran terutama dampak terhadap utang luar negeri yang harus dibayar. Posisi cadangan devisa pada Januari 2019 sebesar 120,1 milyar dollar AS dimana angka tersebut lebih rendah dibandingkan dengan Desember 2018 sebesar 120,7 milyar dolar AS. Bank Indonesia menyatakan posisi cadangan devisa tersebut cukup tinggi dan

setara dengan pembiayaan 6,7 bulan impor atau 6,5 bulan impor dan pembayaran utang luar negeri pemerintah serta berada di atas standar kecukupan internasional sekitar 3 bulan impor.

Bank Indonesia menilai cadangan devisa mampu mendukung ketahanan sektor eksternal, menjaga stabilitas makro ekonomi dan sistem keuangan. Bank Indonesia menilai penurunan cadangan devisa pada Januari 2019 terutama dipengaruhi oleh pembayaran utang luar negeri pemerintah. Kedepan, BI memandang cadangan devisa tetap memadai didukung keyakinan terhadap stabilitas dan prospek perekonomian domestik yang cukup baik serta kinerja ekspor yang tetap positif.

Akhir Desember 2018 lalu cadangan devisa Indonesia mencapai 120,7 milyar dollar AS. Angka ini lebih besar dari akhir November 2018 sebesar 117,2 milyar dollar AS. Setelah sebelumnya cadangan devisa Indonesia pada September 2018 sempat tergerus hingga 114,8 milyar dollar AS turun menjadi 3,1 milyar dollar AS jika dibandingkan pada Agustus 2018 di angka 117,9 milyar dollar AS. Walaupun pemerintah sudah menerbitkan Surat Berharga Negara (SBN) valuta asing dual currency senilai 1 milyar dollar AS dan 1 milyar Euro tapi hal itu belum bisa mengkompensasi penurunan cadangan devisa untuk intervensi rupiah yang dilakukan oleh otoritas moneter. Saat ini BI masih melihat pelemahan rupiah yang terjadi hanya bersifat sementara sehingga BI belum melakukan penyesuaian kebijakan suku bunga.

Pengembangan UMKM diyakini akan memperkuat ekonomi nasional, dengan beberapa pertimbangan bahwa UMKM pada umumnya berbasis pada



sumber sumber daya ekonomi lokal dan tidak bergantung pada impor, serta hasilnya mampu diekspor karena keunikannya. Perekonomian Indonesia akan memiliki fondasi yang kuat, jika UMKM menjadi pelaku utama yang produktif dan berdaya saing dalam perekonomian nasional. Untuk itu, pembangunan usaha mikro, kecil, dan menengah perlu menjadi prioritas utama pembangunan ekonomi nasional dalam jangka panjang.

Peranan UMKM sangat strategis, karena potensinya yang besar dalam menggerakkan kegiatan ekonomi masyarakat dan sekaligus menjadi tumpuan sumber pendapatan sebagian besar masyarakat dalam meningkatkan kesejahteraannya.

Berdasarkan penjelasan di atas maka peneliti tertarik untuk mengkaji lebih lagi yaitu **Analisis Pengaruh Pertumbuhan Ekonomi, Inflasi dan Suku Bunga Terhadap Pertumbuhan UMKM di Kabupaten Bantaeng.**

### **B. Rumusan Masalah**

Agar dalam penelitian ini bisa terarah dalam pencapaian tujuan, maka dirumuskan beberapa rumusan masalah sebagai berikut:

1. Apakah pertumbuhan ekonomi berpengaruh terhadap pertumbuhan UMKM di kabupataen bantaeng?
2. Apakah inflasi berpengaruh terhadap pertumbuhan UMKM di kabupataen bantaeng?
3. Apakah suku bunga berpengaruh terhadap pertumbuhan UMKM di kabupataen bantaeng?

4. Apakah pertumbuhan ekonomi, inflasi, suku bunga berpengaruh terhadap pertumbuhan UMKM di kabupataen bantaeng?

### **C. Tujuan dan Manfaat Penelitian**

#### **1. Tujuan Penelitian**

Berdasarkan rumusan masalah diatas maka tujuan yang akan dicapai pada penelitian ini adalah :

- a. Untuk Mengetahui Apakah pertumbuhan ekonomi berpengaruh terhadap pertumbuhan UMKM di kabupataen bantang
- b. Untuk Mengetahui Apakah inflasi berpengaruh terhadap pertumbuhan UMKM di kabupataen bantang
- c. Untuk Mengetahui Apakah suku bunga berpengaruh terhadap pertumbuhan UMKM di kabupataen bantang
- d. Untuk Mengetahui Apakah pertumbuhan ekonomi, inflasi, suku bunga berpengaruh terhadap pertumbuhan UMKM di kabupataen bantang

#### **2. Manfaat Penelitian**

Manfaat yang diharapkan peneliti dari penelitian ini yaitu:

- a. Sebagai bahan rekomendasi bagi pembuat kebijakan khususnya dalam pengaruh pertumbuhan ekonomi, inflasi, suku bunga terhadap pertumbuhan UMKM
- b. Sebagai referensi bagi pihak-pihak yang ingin melakukan penelitian-penelitian selanjutnya yang topiknya berkaitan dengan penelitian ini.

## **BAB II**

### **TINJAUAN TEORETIS**

#### **A. Pengertian Pertumbuhan Ekonomi**

Suryana (2005) mengatakan, pertumbuhan ekonomi diartikan sebagai kenaikan GDP (Gross Domestic Product) atau PDRB tanpa memandang bahwa kenaikan itu lebih besar atau lebih kecil dari pertumbuhan penduduk dan tanpa memandang apakah ada perubahan dalam struktur ekonominya. Kuznet mendefinisikan pertumbuhan ekonomi suatu negara sebagai kemampuan negara tersebut untuk menyediakan barang-barang ekonomi yang terus meningkat bagi penduduknya berdasarkan pada kemajuan teknologi dan kelembagaan serta penyesuaian ideologi yang dibutuhkannya.

Definisi ini menekankan bahwa bagaimana kapasitas suatu negara dalam memaksimalkan mesin produksinya untuk mencapai output yang maksimal. Pertumbuhan ekonomi dapat didefinisikan sebagai peningkatan dalam kemampuan dari suatu perekonomian dalam memproduksi barang dan jasa. Pertumbuhan ekonomi lebih merujuk pada perubahan yang bersifat kuantitatif (quantitative change) dan biasanya diukur dengan menggunakan data produk domestik bruto (GDP), atau pendapatan atau output per kapita.

Kegiatan dalam perekonomian yang menyebabkan barang dan jasa yang di produksi dalam masyarakat bertambah dan kemakmuran masyarakat menjadi meningkat merupakan konsep pertumbuhan ekonomi. Kemampuan suatu negara dalam menghasilkan barang dan jasa dari waktu-kewaktu diharapkan semakin meningkat, pertumbuhan ekonomi yang tinggi merupakan dambaan bagi semua

negara. Dengan demikian dari pengertian diatas, dapat disimpulkan bahwa pertumbuhan ekonomi merupakan kemampuan sebuah negara dalam meningkatkan GDP (Gross Domestic Product) dalam jangka panjang untuk memproduksi lebih banyak barang dan jasa yang akan dinikmati dan dikonsumsi oleh penduduk yang berada di negara tersebut.

#### 1. Ukuran Pertumbuhan Ekonomi

Untuk menghitung laju pertumbuhan ekonomi (*rate of economic growth*), dapat dilakukan dengan menggunakan formula sebagai berikut:

$$G = \frac{Y_t - Y_{t-1}}{Y_{t-1}} \times 100 \%$$

Keterangan :

G : Laju pertumbuhan ekonomi

$Y_t$  : Produk domestik bruto (GDP) pada tahun t

T : Tahun sekarang

$Y_{t-1}$  : Produk domestik bruto (GDP) pada tahun t-1

t-1 : Tahun sebelumnya

Produk domestik bruto (GDP) adalah total nilai pasar (total market value) dari barang dan jasa (final goods and services) yang dihasilkan di dalam suatu perekonomian selama kurun waktu tertentu. Konsep lain yang terkait dengan GDP adalah produk nasional bruto (GNP) yaitu total nilai pasar dari barang-barang akhir dan jasa-jasa yang dihasilkan oleh penduduk suatu negara selama kurun waktu tertentu.

Pertumbuhan ekonomi/ *Gross Domestic Product* (GDP) dalam kegiatan perekonomian yang sebenarnya merupakan perkembangan fisik produksi barang dan jasa yang berlaku disuatu negara, seperti penambahan dan jumlah barang industri, perkembangan infrastruktur. Untuk memberikan suatu gambaran tentang pertumbuhan ekonomi yang dicapai suatu negara, ukuran yang selalu digunakan adalah tingkat pertumbuhan pendapatan nasional riil yang dicapai

## 2. Teori Pertumbuhan Ekonomi

Menurut Sukirno (2006) Terdapat teori tentang pertumbuhan ekonomi, antara lain sebagai berikut:

- a. Teori Klasik, menurut pandangan para ahli ekonomi klasik ada empat faktor yang mempengaruhi pertumbuhan ekonomi, yaitu: (1) jumlah penduduk, (2) jumlah stok barang-barang modal, (3) luas tanah dan kekeayaan alam, (4) tingkat teknologi yang digunakan. Menurut pandangan klasik, hukum hasil tambahan yang semakin akan berkurang akan mempengaruhi pertumbuhan ekonomi.
- b. Teori Schumpeter, teori ini menekankan tentang pentingnya peranan perusahaan dalam mewujudkan pertumbuhan ekonomi. Dalam teori ini ditunjukkan bahwa para pengusaha merupakan golongan yang akan terus-menerus membuat inovasi dalam kegiatan ekonomi, inovasi ini akan memerlukan investasi. Menurut Schumpeter investasi dapat dibedakan menjadi dua golongan, yaitu: (1) penanaman modal otonomi dan (2)

penanaman modal terpengaruh. Investasi ini yang akan membangun perekonomian.

- c. Teori Harrod-Domar, dalam menganalisis mengenai masalah pertumbuhan ekonomi, teori ini bertujuan untuk menerangkan syarat yang harus dipenuhi supaya suatu perekonomian dapat mencapai pertumbuhan yang teguh (steady growth) dalam jangka panjang. Analisis Harrod-Domar menggunakan pemisalan-pemisalan sebagai berikut: (1) barang modal telah mencapai kapasitas penuh, (2) tabungan adalah proporsional dengan pendapatan nasional, (3) rasio modal produksi (capitaloutput ratio) tetap nilainya dan (4) perekonomian terdiri dari dua sektor.

### 3. Faktor-Faktor Pertumbuhan Ekonomi

Menurut Hasyim (2017) Beberapa faktor-faktor yang dianggap sebagai sumber penting yang dapat mempengaruhi pertumbuhan ekonomi yaitu :

- a. Tanah dan kekayaan alam lainnya
- b. Jumlah dan mutu dari penduduk dan tenaga kerja
- c. Barang-barang modal dan tingkat teknologi
- d. Sistem sosial dan sikap masyarakat
- e. Luas pasar sebagai sumber pertumbuhan

Sedangkan menurut Mankiw ada empat faktor yang mempengaruhi pertumbuhan ekonomi, diantaranya yaitu:

- a. Modal Fisik. Para pekerja akan lebih produktif jika mereka memiliki peralatan untuk bekerja. Peralatan dan infrastruktur yang digunakan untuk memproduksi barang dan jasa dinamakan modal fisik.
- b. Modal Manusia. Modal manusia (Human Capital) merupakan istilah ekonomi untuk pengetahuan dan keahlian yang diperoleh pekerja melalui pendidikan, pelatihan-pelatihan serta pengalaman.
- c. Sumber Daya Alam. Sumber daya alam merupakan input-input produksi yang disediakan oleh alam, seperti: tanah, sungai dan kekayaan alam lainnya.
- d. Pengetahuan Teknologi. Pengetahuan teknologi (Technological Knowledge) ini dimaksudkan bagaimana pemahaman pekerja tentang cara terbaik untuk memproduksi barang dan jasa menggunakan teknologi yang ada.

## **B. Pengertian Inflasi**

Menurut Boediono (2001) Inflasi adalah kecenderungan dari harga-harga untuk naik secara umum dan terus menerus. Akan tetapi bila kenaikan harga banyak dari satu atau dua barang saja tidak disebut inflasi, kecuali bila kenaikan tersebut meluas atau menyebabkan kenaikan sebagian besar dari harga barang-barang lain. Kenaikan harga-harga barang itu tidaklah harus dengan presentase yang sama. Inflasi merupakan kenaikan harga secara terus-menerus dan kenaikan harga terjadi pada seluruh kelompok barang dan jasa. Bahkan mungkin dapat terjadi kenaikan tersebut tidak bersamaan. Yang penting kenaikan harga umum barang secara terus-menerus selama satu periode tertentu. Kenaikan harga barang

yang terjadi hanya sekali saja, meskipun dalam presentase yang cukup besar dan terus-menerus, bukanlah merupakan inflasi. Kenaikan sejumlah bentuk barang-barang yang hanya sementara dan sporadis tidak dapat dikatakan akan menyebabkan inflasi.

Inflasi adalah keadaan di mana terjadi kelebihan permintaan (*Excess Demand*) terhadap barang-barang dalam perekonomian secara keseluruhan. Inflasi sebagai suatu kenaikan harga yang terus-menerus dari barang dan jasa secara umum (bukan satu macam barang saja). Kenaikan harga yang sporadis bukan dikatakan sebagai inflasi.

Dengan demikian dapat disimpulkan bahwa tidak ada hubungan langsung antara inflasi dan output. Inflasi biasa dibarengi dengan kenaikan output, tetapi bisa juga dibarengi dengan penurunan output. Inflasi dapat menyebabkan terjadinya kenaikan produksi. Alasannya dalam keadaan inflasi biasanya kenaikan harga barang mendahului kenaikan upah, sehingga keuntungan perusahaan naik. Namun apabila laju inflasi itu cukup tinggi (*Hyper Inflation*) dapat mempunyai akibat sebaliknya, yaitu penurunan output. Dalam keadaan inflasi yang tinggi nilai uang riil turun dengan drastis, masyarakat cenderung tidak mempunyai uang kas, transaksi mengarah ke barter, yang biasanya diikuti dengan turunnya produksi barang. Inflasi bisa dibarengi dengan kenaikan output, tetapi bisa juga dibarengi dengan penurunan output. Tetapi dalam keadaan yang pernah terjadi biasanya nilai inflasi lebih besar akan menaikkan output, dan itu akan membuat pengusaha atau perusahaan untuk berinvestasi atau menanamkan modal mereka. Hal ini dapat



dilakukan dengan harapan investor tersebut akan mendapatkan keuntungan yang lebih karena adanya kenaikan harga tersebut.

Inflasi di Indonesia mengalami kenaikan yang sangat signifikan di zaman Presiden Soekarno karena kebijakan fiskal dan moneter sama sekali tidak prudent (kalau perlu uang, cetak saja.) Di zaman Soeharto, pemerintah berusaha menekan inflasi akan tetapi tidak bisa dibawah 10% setahun rata-rata, karena Bank Indonesia masih punya misi ganda, antara lain sebagai agent of development, yang bisa menghancurkan kredit likuiditas tanpa batas. Baru di zaman reformasi, mulai di zaman Presiden Habibie maka fungsi Bank Indonesia mengutamakan penjagaan nilai rupiah. Tetapi karena sejarah dan karena *inflationary expectations* masyarakat (yang bertolak kebelakang, artinya bercermin kepada sejarah) maka inflasi ini masih lebih besar dari pada 5% setahun.

Dalam banyak literature disebutkan bahwa inflasi didefinisikan sebagai kenaikan harga umum secara terus-menerus dan suatu perekonomian. Sedangkan menurut Sukirno, inflasi yaitu kenaikan dalam harga barang dan jasa, yang terjadi karena permintaan bertambah lebih besar dibandingkan penawaran harga di pasar. Namun penyebab inflasi di Indonesia umumnya dipengaruhi oleh dua macam, yaitu inflasi yang diimpor dan deficit dalam Anggaran Pendapatan Belanja Negara (APBN).

#### 1. Penyebab Inflasi

Menurut Sukirno (2006:333), inflasi juga dapat dilihat menurut sebabnya seperti berikut ini:

- a. *Demand Pull Inflation*, timbul apabila permintaan agrerat meningkat cepat dibandingkan dengan potensi produktif perekonomian, menarik harga ke atas untuk menyeimbangkan penawaran dan permintaan agrerat.
- b. *Cost Push Inflation or Supply Shock Inflation*, Inflasi yang diakibatkan oleh peningkatan biaya selama periode pengangguran tinggi dan pengangguran sumber daya yang kurang efektif.

## 2. Jenis-jenis inflasi

Menurut Nanga (2005) atas dasar besarnya laju inflasi, inflasi dapat dibagi ke dalam empat kategori, yakni:

- a. Inflasi Ringan, yaitu inflasi yang masih belum mengganggu keadaan ekonomi. Inflasi ini dapat dikendalikan karena harga-harga naik secara umum, tetapi belum mengakibatkan krisis dibidang ekonomi. Inflasi ringan nilainya dibawah 10% per tahun.
- b. Inflasi Sedang, belum membahayakan kegiatan ekonomi, tetapi inflasi ini dapat menurunkan kesejahteraan masyarakat yang mempunyai pendapatan yang tetap. Inflasi sedang berkisar antara 10%-30%
- c. Inflasi Berat, inflasi ini sudah mengacaukan kondisi perekonomian. Pada kondisi inflasi berat ini orang cenderung menyimpan barang. Orang tidak mau untuk menabung karena bunga bank lebih rendah dari laju inflasi. Inflasi ini berkisar 30%-100% per tahun.
- d. Hyperinflasi, inflasi ini sudah mengacaukan perekonomian dan susah dikendalikan walaupun dengan tindakan moneter dan tindakan fiskal. Inflasi sangat berat ini nilainya diatas 100% per tahun

### 3. Dampak inflasi

. Menurut Prathama Raharja dan Manurung (2008) Dampak inflasi terhadap individu dan masyarakat adalah sebagai berikut:

- a. Menurunnya Tingkat Kesejahteraan Masyarakat Inflasi menyebabkan daya beli masyarakat menjadi berkurang atau malah semakin rendah, apabila bagi orang-orang yang berpendapatan tetap, kenaikan upah tidak secepat kenaikan harga-harga maka inflasi ini akan menurunkan upah riil setiap individu yang berpendapatan tetap.
- b. Memperburuk Distribusi Pendapatan Bagi masyarakat yang berpendapatan tetap akan menghadapi kemerosotan nilai riil dari pendapatannya dan pemilik kekayaan dalam bentuk uang akan mengalami penurunan juga. Akan tetapi, bagi pemilik kekayaan tetap seperti tanah dan bangunan dapat mempertahankan atau justru menambah nilai riil kekayaannya.

Dengan demikian inflasi akan menyebabkan pembagian pendapatan diantara golongan yang berpendapatan tetap dengan para pemilik kekayaan tetap akan semakin menjadi tidak merata. Dampak lain disarankan pula oleh para penabung, oleh kreditur atau debitur, dan oleh produsen dampak inflasi bagi para penabung ini menyebabkan orang enggan untuk menabung karena nilai mata uang semakin menurun. Tabungan memang menghasilkan bunga, tetapi jika tingkat inflasi diatas bunga, tetap saja nilai mata uang akan menurun. Bila orang sudah enggan menabung, maka dunia usaha dan investasi sulit untuk berkembang, karena berkembangnya dunia usaha membutuhkan dana dari masyarakat yang disimpan di bank.

Adapun dampak inflasi bagi debitur atau yang meminjamkan uang kepada bank, inflasi ini justru menguntungkan karena pada saat pembayaran hutang kepada kreditur, nilai uang lebih rendah dibandingkan pada saat meminjam uang akan mengalami kerugian karena nilai pengembalian lebih rendah dibandingkan saat peminjaman. Begitu bagi produsen, inflasi bisa menguntungkan bila pendapatan yang diperoleh lebih tinggi dari pada kenaikan biaya produksi. Bila hal ini terjadi, produsen akan terdorong untuk melipat gandakan produksinya. Namun, bila inflasi menyebabkan naiknya biaya produksi hingga pada akhirnya merugikan produsen, maka produsen enggan untuk meneruskan produksinya.

Dapat disimpulkan bahwa inflasi memiliki dampak positif dan dampak negatif tergantung parah atau tidaknya inflasi. Apabila inflasi itu ringan, justru mempunyai pengaruh yang positif dalam arti dapat mendorong perekonomian lebih baik, yaitu meningkatkan pendapatan nasional dan membuat orang bergairah untuk bekerja, menabung dan mengadakan investasi. Sebaliknya, dalam masa inflasi yang parah, yaitu pada saat terjadi inflasi tak terkendali (*hyper inflation*), keadaan perekonomian menjadi kacau dan perekonomian dirasakan lesu. Orang menjadi tidak bersemangat kerja, menabung, atau mengadakan investasi dan produksi karena harga meningkat dengan cepat. Para penerima pendapatan tetap seperti pegawai negeri atau karyawan swasta serta kaum buruh juga akan kewalahan menanggung dan mengimbangi harga sehingga hidup mereka menjadi semakin merosotnya terpuruk dari waktu ke waktu.

Secara umum inflasi dapat mengakibatkan berkurangnya investasi di suatu Negara, mendorong kenaikan suku bunga, mendorong penanaman modal yang

bersifat spekulatif, kegagalan pelaksanaan pembangunan, ketidakstabilan ekonomi devisa neraca pembayaran, dan merosotnya tingkat kehidupan dan kesejahteraan masyarakat. Sedangkan dampak inflasi bagi perekonomian secara keseluruhan misalnya, prospek pembangunan ekonomi jangka panjang akan semakin memburuk, inflasi mengganggu stabilitas ekonomi dengan merusak rencana jangka panjang para pelaku ekonomi.

Inflasi jika tidak cepat ditangani, maka akan susah untuk dikendalikan, inflasi cenderung akan bertambah cepat. Sehingga dapat disimpulkan dampak inflasi bagi perekonomian nasional diantaranya. Investasi berkurang, Mendorong tingkat bunga, Mendorong penanaman modal yang bersifat spekulatif, Menimbulkan kegagalan pelaksanaan pembangunan, Menimbulkan ketidakpastian keadaan ekonomi dimasa yang akan datang, Menyebabkan daya saing produk nasional berkurang, Menimbulkan defisit neraca pembayaran

Usaha untuk mengatasi terjadinya inflasi harus dimulai dari penyebab terjadinya inflasi supaya dapat dicari jalan keluarnya. Secara teoritis untuk mengatasi inflasi relatif mudah, yaitu dengan cara mengatasi pokok pangkalnya, mengurangi jumlah uang yang beredar. Berikut ini kebijakan yang diharapkan dapat mengatasi inflasi:

- 1) Kebijakan Moneter, segala kebijakan pemerintah di bidang moneter dengan tujuan menjaga kestabilan moneter untuk meningkatkan kesejahteraan rakyat.
- 2) Kebijakan Fiskal, dapat dilakukan dengan cara Menaikkan tarif pajak, Mengatur penerimaan dan pengeluaran pemerintah. Mengadakan

pinjaman pemerintah, misalnya pemerintah memotong gaji pegawai negeri 10% untuk ditabung, ini terjadi pada masa orde lama

- 3) Kebijakan Non Moneter, dapat dilakukan melalui Menaikkan hasil produksi, Kebijakan upah, Pengawasan harga, Kebijakan-kebijakan yang diambil pemerintah diatas merupakan kebijakan yang dirasa mampu memberikan penekanan terhadap laju inflasi yang terjadi di Indonesia.

### **C. Pengertian Suku Bunga**

Menurut Karl dan Fair (2001), suku bunga adalah pembayaran bunga tahunan dari suatu pinjaman, dalam bentuk persentase dari pinjaman yang diperoleh dari jumlah bunga yang diterima tiap tahun dibagi dengan jumlah pinjaman. Suku bunga adalah ukuran keuntungan investasi yang dapat diperoleh pemilik modal dan juga merupakan ukuran biaya modal yang harus dikeluarkan oleh perusahaan atas penggunaan dana dari pemilik modal. Bagi investor bunga deposito menguntungkan karena suku bunganya yang relatif lebih tinggi dibandingkan bentuk simpanan lain, selain itu bunga deposito tanpa resiko (risk free). Kebijakan bunga rendah akan mendorong masyarakat untuk memilih investasi dan konsumsi dari pada menabung, sebaliknya kebijakan meningkatkan suku bunga simpanan akan menyebabkan masyarakat akan lebih senang menabung daripada melakukan investasi atau konsumsi

menurut Sunariyah (2004) adalah harga dari pinjaman. Suku bunga dinyatakan sebagai persentase uang pokok per unit waktu. Bunga merupakan suatu ukuran harga sumber daya yang digunakan oleh debitur yang harus

dibayarkan kepada kreditur. Bagi peminjam, suku bunga merupakan biaya pinjaman atau harga yang dibayar atas uang yang dipinjam, yang merupakan tingkat pertukaran dari konsumsi sekarang untuk konsumsi masa mendatang, atau harga rupiah sekarang atas rupiah masa mendatang. Biasanya diekspresikan sebagai persentase per tahun yang dibebankan atas uang yang dipinjam atau dipinjamkan

#### 1. Fungsi suku bunga

menurut Sunariyah (2004) fungsi suku bunga adalah sebagai berikut :

- a. Sebagai daya tarik bagi para penabung yang mempunyai dana lebih untuk di investasikan.
- b. Suku bunga dapat digunakan sebagai alat moneter dalam rangka mengendalikan penawaran dan permintaan uang yang beredar dalam suatu perekonomian.
- c. Pemerintah dapat memanfaatkan suku bunga untuk mengontrol jumlah uang beredar. Ini berarti, pemerintah dapat mengatur sirkulasi uang dalam suatu perekonomian.

Banyak faktor yang mempengaruhi penetapan tingkat suku bunga, misalnya penentuan suku bunga sangat tergantung kepada berapa besar pasar uang domestik mengalami keterbukaan sistem dana suatu negara dalam artian penentuan besar finansial suatu negara yang cenderung berbeda. Menurut Kasmir (2012) faktor-faktor utama yang mempengaruhi besar kecilnya penetapan suku bunga secara garis besar sebagai berikut :

1. Kebutuhan Dana Pihak bank dapat meningkatkan suku bunga simpanan dan menurunkan bunga simpanan, sesuai dengan kebutuhan dana yang diperlukan.
2. Persaingan Dalam memperebutkan dana simpanan, maka di samping faktor promosi, yang paling utama pihak perbankan harus memperhatikan pesaing.
3. Kebijakan Pemerintah Dalam kondisi tertentu pemerintah dapat menentukan batas maksimal atau minimal suku bunga, baik bunga simpanan maupun bunga pinjaman.

#### **D. Pertumbuhan Usaha Mikro Kecil dan Menengah (UMKM)**

Menurut Rudjito (2003) UMKM adalah usaha yang punya peranan penting dalam perekonomian negara Indonesia, baik dari sisi lapangan kerja yang tercipta maupun dari sisi jumlah usahanya. Menurut Ina Primiana, pengertian UMKM adalah pengembangan empat kegiatan ekonomi utama yang menjadi motor penggerak pembangunan Indonesia, yaitu Industri manufaktur, Agribisnis, Bisnis kelautan, Sumber daya manusia.

Selain makna diatas, Usaha Mikro Kecil dan Menengah (UMKM) juga didefinisikan oleh berbagai instansi sebagai berikut:

1. Kementrian Koperasi dan UMKM menggolongkan suatu usaha sebagai usaha kecil jika memiliki omzet kurang dari Rp 1.000.000.000,00 (Satu Milyar Rupiah) per tahun, untuk usaha menengah batasannya adalah usaha yang memiliki omzet antara Rp 1.000.000.000,00 (Satu Milyar Rupiah)



sampai dengan Rp 50.000.000.00,00 (Lima Puluh Milyar Rupiah) per tahun.

2. Departemen perindustrian dan perdagangan menetapkan bahwa industri kecil dan menengah adalah industri yang memiliki nilai investasi sampai dengan Rp 5.000.000.000,00 (Lima Milyar Rupiah), sementara itu usaha kecil dibidang perdagangan dan industri juga dikategorikan sebagai usaha yang memiliki asset tetap kurang dari Rp 200.000.000,00 (Dua Ratus Juta Rupiah) dan omzet per tahun kurang dari Rp 1.000.000.000,00 (Satu Milyar Rupiah) sesuai Undang-Undang Nomor 9 tahun 1995.
3. Badan Pusat Statistik (BPS) menggolongkan sesuatu usaha berdasarkan jumlah tenaga kerja. Usaha mikro adalah usaha yang memiliki pekerja 1-5 orang. Usaha kecil adalah usaha yang memiliki pekerja 6-19 orang. Usaha menengah memiliki jumlah pekerja 20-99 orang dan usaha besar memiliki pekerja sekurang-kurangnya 100 orang. Usaha Mikro Kecil dan Menengah (UMKM) adalah usaha yang mempunyai modal awal yang kecil atau nilai kekayaan (asset) yang kecil dan jumlah pekerja yang kecil (terbatas), nilai modal (asset) atau jumlah pekerjanya

sesuai dengan definisi yang diberikan oleh pemerintah atau institusi lain dengan tujuan tertentu. Jadi dapat disimpulkan Usaha Mikro Kecil dan Menengah (UMKM) adalah usaha yang masih dalam skala kecil dengan modal awal yang kecil dan jumlah pekerja yang masih terbatas. Jenis Usaha Mikro Kecil dan Menengah Di Indonesia terdiri dari: pertanian dan yang terkait dengan pertanian (agribisnis), pertambangan rakyat dan penggalian, industri kecil dan kerajinan

rumah tangga, listrik non-PLN, konstruksi, perdagangan besar, eceran, kecil, rumah makan dan jasa komunikasi, angkutan dan komunikasi, lembaga keuangan dan real estate dan persewaan.

Secara umum UMKM bergerak dalam dua bidang yaitu bidang perindustrian dan bidang barang dan jasa. Adapun bidang atau jenis usaha terbuka bagi usaha kecil dan menengah dibidang industri dan perdagangan adalah sebagai berikut:

- a. Industri makanan dan minuman olahan yang melakukan pengawetan dengan proses pengasinan, penggaraman, pemanisan, pengasapan, pengeringan, perebusan, penggorengan dan fermentasi dengan cara-cara tradisional.
- b. Industri penyempurnaan benang dari serat buatan menjadi benang bermotif atau celup dengan menggunakan alat yang digunakan oleh tangan
- c. Industri tekstil meliputi pertenunan, perajutan, pembatikan dan pembordiran yang memiliki ciri dikerjakan dengan ATB, atau alat yang digerakkan tangan termasuk batik, peci, kopiah dan sebagainya.
- d. Pengolahan hasil hutan dan kebun golongan non pangan : bahan bangunan atau rumah tangga, bambo, nipah, sirap, arang, sabut dan bahan industry, getah-getahan, kulit kayu, sutra alam, gambira.
- e. Industri perkakas tangan yang diproses secara manual atau semi mekanik untuk pertukangan dan pemotongan.

Usaha kecil Di Indonesia mempunyai potensi yang besar untuk dikembangkan karena pasar yang luas, bahan baku yang mudah didapat serta sumber daya manusia yang besar merupakan variabel pendukung perkembangan

daru usaha kecil tersebut akan tetapi perlu dicermati beberapa hal seiring perkembangan usaha kecil rumahan seperti perkembangan usaha harus diikuti dengan pengelolaan manajemen yang baik, perencanaan yang baik akan meminimalkan kegagalan, penguasaan ilmu pengetahuan akan menunjang keberlanjutan usaha tersebut, mengelola sistem produksi yang efisien dan efektif, serta melakukan terobosan dan inovasi yang menjadikan pembeda dari pesaing merupakan langkah menuju keberhasilan dalam mengelola usaha tersebut.

#### 4. Permasalahan UMKM

Perkembangan UMKM di Indonesia tidak terlepas dari berbagai masalah. Beberapa masalah umum yang dihadapi UMKM yaitu keterbatasan modal, kesulitan bahan baku dengan harga terjangkau dan kualitas yang baik, keterbatasan teknologi, sumber daya manusia yang dengan kualitas baik, informasi pasar dan kesulitan pemasaran. Tingkat intensitas dan sifat dari masalah-masalah tersebut bisa berbeda tidak hanya menurut jenis produk, atau pasar yang dilayani, tetapi juga berbeda antar lokasi atau wilayah, sektor atau subsektor, antar jenis kegiatan, dan antar unit usaha dalam kegiatan yang sama. Menurut Musa Hubeis (2009) Permasalahan umum yang biasanya terjadi pada UMKM yaitu:

- a. Kesulitan pemasaran sering di anggap sebagai salah satu kendala yang kritis bagi perkembangan UMKM, karena tidak melakukan perbaikan yang cukup disemua aspek terkait pemasaran seperti peningkatan kualitas produk dan kegiatan promosi, cukup sulit bagi UMKM untuk dapat turut berpartisipasi dalam era perdagangan bebas.

- b. Keterbatasan sumber daya manusia dalam aspek manajemen, teknik produksi, pengembangan produk, organisasi bisnis, akuntansi data, teknik pemasaran dan lain sebagainya, semua keahlian sangat dibutuhkan untuk mempertahankan atau memperbaiki kualitas produk, meningkatkan efisiensi dan produktivitas dalam produksi, memperluas pangsa pasar dan menembus pasar barang.
- c. Keterbatasan bahan baku serta kesulitan dalam memperolehnya dapat menjadi satu kendala yang sering bagu UMKM di Indonesia, hal ini dapat menyebabkan harga yang relatif mahal, banyak pengusaha yang terpaksa berhenti dari usaha dan perbindah profesi ke kegiatan ekonomi lainnya akibat masalah keterbatasan bahan baku.
- d. Keterbatasan teknologi umumnya masih menggunakan teknologi yang tradisional seperti, mesin-mesin tua atau alat-alat produksi yang bersifat manual, hal ini membuat produksi menjadi rendah efisiensi menjadi kurang maksimal dan kualitas produk relatif rendah.
- e. Kemampuan manajemen, keterbatasan pengusaha kecil untuk menentukan pola manajemen yang sesuai dengan kebutuhan dan tahap pengembangan usahanya membuat pengelolaan usaha menjadi terbatas.
- f. Kemitraan mengacu pada pengertian bekerja sama antara pengusaha dengan tingkatan yang berbeda yaitu antara pengusaha kecil dengan pengusaha besar, istilah kemitraan sendiri mengandung arti walaupun tingkatannya berbeda hubungan yang terjadi adalah hubungan yang setara atau sebagai

mitra kerja. Sikap islam terhadap kerja telah disebutkan dalam QS. At Taubah 9/105:

Terjemahnya : “Dan Katakanlah: "Bekerjalah kamu, Maka Allah dan Rasul-Nya serta orang-orang mukmin akan melihat pekerjaanmu itu, dan kamu akan dikembalikan kepada (Allah) yang mengetahui akan yang ghaib dan yang nyata, lalu diberitakan-Nya kepada kamu apa yang telah kamu kerjakan”.

Berdasarkan ayat diatas bahwa sikap Al-Qur'an pada kerja dan bisnis telah mengantarkan kita pada sebuah kesimpulan bahwasanya Al-Qur'an bukan saja mengizinkan transaksi bisnis, namun juga mendorong dan mendorong hal tersebut. Urgensi bisnis tidak tidak bisa dipandang sebelah mata, bisnis selalu memegang peranan vital didalam kehidupan sosial dan ekonomi manusia sepanjang masa, kekuatan ekonomi memiliki peranan yang sama dengan makna kekuatan politik, sehingga urgensi bisnis memengaruhi semua tingkatan individu, sosial, regional, nasional dan internasional.

Bekerja dan berusaha termasuk berwirausaha boleh dikatakan merupakan bagian yang tak terpisahkan dari kehidupan manusia karena keberadaannya sebagai khalifah fil-ardh dimaksudkan untuk memkmurkan bumi dan membawanya kearah yang lebih baik. Sebagai agama yang menekankan pentingnya pemberdayaan ummat, maka islam memandang bahwa berusaha atau berwirausaha merupakan bagian integral dari ajaran islam, terdapat ayat dan hadis yang menjelaskan pentingnya aktifitas berusaha.

## 5. Klasifikasi UMKM

Menurut Tanbunan (2013) Dalam perkembangannya UMKM dapat diklasifikasikan menjadi 4 (empat) kelompok yaitu:

- a. Mata Pencaharian, merupakan UMKM yang digunakan sebagai peluang kerja untuk mencari nafkah, yang lebih umum dikenal sebagai sektor informal. Contohnya adalah pedagang kaki lima
- b. Usaha mikro, merupakan UMKM yang memiliki sifat pengrajin tetapi belum memiliki sifat kewirausahaan.
- c. Perusahaan dinamis kecil , merupakan UMKM yang telah memiliki jiwa kewirausahaan dann mampu menerima pekerjaan subkontrak dan ekspor.
- d. Perusahaan yang bergerak cepat, merupakan UMKM yang telah memiliki jiwa kewirausahaan dan akan melakukan perubabh menjadi Usaha Besar (UB).

## 6. Ciri-ciri UMKM

Menurut arif rahman (2009) dalam Peranan Tekhnologi Informasi dalam Peningkatan Daya Saing Usaha Kecil Menengah, Seminar Teknologi Informasi Adapun ciri-ciri UMKM sebagai berikut :

- a. Bahan baku mudah diperoleh
- b. Menggunakan teknologi sederhana
- c. Keterampilan dasar umumnya dimiliki secara turun-temurun atau diwariskan.
- d. Bersifat padat karya dan mampu menyerap tenaga kerja yang cukup banyak

- e. Potensi pasar cukup besar, sebagian besar produknya terserap di pasar lokal/domestik dan tidak tertutup berpotensi untuk diekspor.
- f. Melibatkan masyarakat ekonomi bawah, secara ekonomis menguntungkan.

Peran umum UMKM dalam perekonomian Nasional sebagai aktor utama dalam kegiatan ekonomi, penyedia lapangan kerja luas, pemain penting dalam pengembangan perekonomian lokal dan pemberdayaan masyarakat, sumber inovasi dan pencipta pasar baru, serta kontribusinya terhadap neraca pembayaran. Salah satu keunggulan UMKM adalah, ia terkadang sangat lincah mencari peluang untuk berinovasi untuk menerapkan teknologi baru ketimbang perusahaan-perusahaan besar yang telah mapan. Tak mengherankan jika dalam era persaingan global saat ini banyak perusahaan besar yang bergantung pada pemasok-pemasok kecil-menengah. Sesungguhnya ini peluang bagi kita untuk turut berkecimpung di era global sekaligus menggerakkan sektor ekonomi riil. Keberhasilan pembangunan ekonomi Indonesia pascakrisis sangat bergantung pada kemampuan untuk merealisasikan “pembangunan yang benar-benar berorientasi pada rakyat”. UMKM atau koperasi dipilih sebagai representasi ekonomi rakyat karena selain menyerap tenaga kerja sekitar 90 persen, juga karena memberi nilai tambah sekitar 56 persen di mana sektor pertanian memegang peran yang sangat besar (sekitar 70 persen).

#### **E. Penelitian Terdahulu**

Penelitian ini mengacu pada penelitian sebelumnya, oleh karena itu perlu adanya kajian mengenai penelitian terdahulu yang sejenis sehingga bisa

mengetahui hasil dan kesimpulan dari penelitian sebelumnya, kajian penelitian sejenis terdapat pada tabel 2.1

**Tabel 2.1**  
**Penelitian Terdahulu**

No	Nama peniliti	Judul penilitin	Hasil Penelitian
1	Muhammad Farhan (2020)	Pengaruh pembiayaan modal usaha terhadap pendapatan usaha mikro kecil dan menengah (UMKM)	Hasil analisis menunjukkan terdapat pengaruh positif yang signifikan pembiayaan modal usaha terhadap pendapatan UMKM mahasiswa Wirausaha di Universitas Brawijaya
2	Allaily Mar'atus Solikhah (2015)	Analisis Pengaruh Pertumbuhan Ekonomi, Tingkat Inflasi, Suku Bunga BI, Serta Pergerakan Nilai Tukar Rupiah Terhadap Pertumbuhan Laba Bank Syariah Di Indonesia Periode Q1 2007-Q4 2014	Hasil dari penelitian ini Pengujian secara parsial menunjukkan pertumbuhan ekonomi, suku bunga BI, dan pergerakan nilai tukar berpengaruh positif terhadap pertumbuhan laba.
3	Yosafat Giofani Afriel	Analisis Pengaruh Pertumbuhan Ekonomi, Inflasi, dan Tingkat Suku Bunga Kredit Terhadap Total Realisasi Kredit	Hasil dari penelitian ini menunjukkan bahwa terdapat pengaruh yang



		Pemilikan Rumah (KPR) di Indonesia Periode	positif dan signifikan antara pertumbuhan ekonomi dengan jumlah KPR yang diberikan pada masyarakat. Sementara itu, tingkat inflasi serta besaran suku bunga kredit memiliki pengaruh yang negatif dan signifikan terhadap pertumbuhan realisasi KPR di Indonesia.
4	Desrini Ningsih dan Puty Andiny (2018)	Analisis Pengaruh Inflasi dan Pertumbuhan Ekonomi Terhadap Kemiskinan di Indonesia	Hasil analisis menunjukkan bahwa secara simultan inflasi dan pertumbuhan ekonomi tidak berpengaruh terhadap tingkat kemiskinan di Indonesia. Inflasi dan pertumbuhan ekonomi mempengaruhi tingkat kemiskinan.
5	Enggal Sriwardinin Gsih (2010)	Dampak Pertumbuhan Ekonomi, Suku Bunga, Inflasi, Dan Kebijakan Fiskal Terhadap Investasi Di Indonesia	Hasil analisis menunjukkan bahwa perubahan kondisi makro ekonomi seperti pertumbuhan, suku bunga dan inflasi di beberapa negara maju, termasuk


			Amerika dan negara di kawasan Eropa tidak memberi pengaruh signifikan terhadap PMA Indonesia,
--	--	--	---

### F.Kerangka Konseptual

Berdasarkan Rumusan Masalah, Tinjauan Pustaka dan beberapa dari peneliti terdahulu maka dapat disusun kerangka konseptual sebagai berikut:

**Gambar 2.1**

#### Kerangka Konseptual



### G.Hipotesis

Hipotesis yaitu dugaan sementara atau awal yang digunakan dalam penelitian. Hipotesis jug merupakan anggapan atau asumsi dari suatu hipotesis berdasarkan data, teori ekonomi dan penelitian terdahulu, maka dalam penelitian ini dapat diajukan hipotesis sebagai berikut;

1. Variabel pertumbuhan ekonomi berpengaruh positif dan signifikan terhadap Pertumbuhan UMKM di Kabupaten Bantaeng
2. Variabel Inflasi berpengaruh Positif dan Signifikan terhadap Pertumbuhan UMKM di Kabupaten Bantaeng
3. Variabel suku bunga berpengaruh positif dan signifikan terhadap pertumbuhan UMKM di Kabupaten Bantaeng.



### **BAB III**

#### **METODE PENELITIAN**

##### ***A. Jenis dan Lokasi Penelitian***

Jenis penelitian yang digunakan adalah deskriptif kuantitatif yaitu merupakan penelitian yang mengolah data dan diperoleh angka-angka untuk menggambarkan tentang pengaruh pertumbuhan ekonomi, inflasi, dan suku bunga terhadap pertumbuhan UMKM di Kabupaten Bantaeng. Penelitian ini tergolong penelitian korelasional yaitu untuk mengetahui bagaimana pertumbuhan ekonomi (x1), inflasi (x2), suku bunga (x3) berpengaruh terhadap pertumbuhan UMKM (y2).

Lokasi penelitian ini dilakukan di Kabupaten Bantaeng yang terdiri dari 8 Kecamatan yaitu Bantaeng, Bissapu, Eremerasa, Gantarang keke, Pajukukang, Sinoa , Tompobulu, dan Uluere. dengan objek penelitiannya yaitu pelaku usaha mikro di Kabupaten Bantaeng

##### ***B. Jenis dan Sumber Data***

Jenis dan sumber data yang digunakan dalam penelitian ini, yaitu:

###### **1. Data primer**

Menurut Sugiono (2018) Data primer yaitu sumber data yang langsung memberikan data kepada pengumpul data. Peneliti menggunakan hasil wawancara yang didapatkan dari informan mengenai topik penelitian sebagai data primer. Data dikumpulkan sendiri oleh peneliti langsung dari sumber pertama atau tempat objek penelitian dilakukan. Untuk data primer diperoleh langsung dari pelaku usaha mikro di Kabupaten Bantaeng.

## 2. Data Sekunder

Menurut Hasan (2002) Data sekunder adalah data yang diperoleh atau dikumpulkan oleh orang yang melakukan penelitian dari sumber-sumber yang telah ada. Data ini digunakan untuk mendukung informasi primer yang telah diperoleh yaitu dari bahan pustaka, literatur, penelitian terdahulu, buku, dan lain sebagainya. Data diperoleh dari instansi-instansi yang terkait seperti dari Kantor Dinas Koperasi dan UMKM di Kabupaten Bantaeng dengan melakukan studi kepustakaan terhadap data-data yang dipublikasikan secara resmi, buku-buku, majalah serta laporan lain yang berhubungan dengan penelitian.

### C. Metode Pengumpulan Data

Data yang digunakan dalam penelitian ini menggunakan metode sebagai berikut:

#### 1. Penelitian Kepustakaan (*Library Research*)

Menurut Kartini Kartono (1998) yaitu penelitian kepustakaan yang dilaksanakan dengan cara membaca, menelaah dan mencatat berbagai literatur atau bahan bacaan yang sesuai dengan pokok bahasan, kemudian disaring dan dituangkan dalam kerangka pemikiran secara teoritis. Akan tetapi, hal ini tidak berarti bahwa jenis penelitian yang bukan studi pustaka tidak membutuhkan pustaka, tanpa adanya studi pustaka maka tidak dapat menganalisis sebuah data dengan baik dan benar untuk teknik pengumpulan data dengan menggunakan kepustakaan sendiri dibagi menjadi dua yaitu, dokumen primer adalah sebuah dokumen yang ditulis secara langsung oleh pelaku kejadian ataupun seseorang yang mengalami sebuah peristiwa, sedangkan dokumen sekunder yaitu sebuah

dokumen yang dituliskan berdasar pada peristiwa, laporan atau cerita dari orang lain.

## 2. Kuesioner

Menurut Sugiono (2013) Angket atau yang sering dikenal dengan kuesioner merupakan metode pengumpulan data dengan memberikan serangkaian pertanyaan atau penjelasan tertulis kepada responden. Kuesioner dapat dikategorikan dalam dua jenis, yakni kuesioner terbuka adalah kuesioner yang membeikan kebebasan kepada objek penelitian untuk menjawab, sedangkan kuesioner tertutup adalah kuesioner yang telah menyediakan pilihan jawaban untuk dipilih oleh objek penelitian dan pertanyaan tertulis yang dibagikan kepada setiap responden atau para pelaku usaha mikro di Kabupaten bantaeng untuk mendapatkan informasi dari responden berdasarkan data-data yang dibutuhkan. Pertanyaan yang di ajukan dapat mewakili setiap variabel yang ada dengan indikator-indikator tertentu.

## 3. Observasi

Menurut Khalifa Mustami (2015) Observasi atau pengamatan Ini sangat sering dipilih sebagai metode pengumpulan data untuk studi yang bertujuan mempelajari perilaku. Ini didasarkan pada asumsi bahwa tes, inventori, maupun kuesioner kurang tepat untuk mengukur perilaku. Peneliti diposisikan sebagai pengamat atau orang luar. Selain itu observasi tidak hanya mengukur sikap dari responden, namun dapat juga digunakan untuk merekam berbagai fenomena yang terjadi, teknik pengumpulan data observasi cocok digunakan untuk penelitan yang bertujuan untuk mempelajari perilaku manusia, proses kerja, dan gejala-gejala

alam. Metode ini juga dapat dilakukan pada responden yang kuantitasnya tidak terlalu besar jadi bisa dikatakan bahwa subjek penelitiannya lebih spesifik.

#### 4. Dokumentasi

Menurut Khalifa Mustami (2015) Dokumentasi dapat digunakan sebagai pengumpul data apabila informasi yang dikumpulkan dari dokumen : buku, jurnal, surat kabar, majalah, laporan kegiatan, notulen rapat, daftar nilai, kartu hasil studi, transkrip, prasasti, dan yang sejenisnya yang berhubungan dengan usaha mikro di Kabupaten Bantaeng.

### **D. Metode Analisis Data**

#### 1. Uji Asumsi Klasik

Uji asumsi klasik merupakan persyaratan statistik yang harus dipenuhi dalam analisis regresi. Uji asumsi klasik ini digunakan untuk mengetahui atau memastikan persamaan yang diperoleh akan valid jika digunakan untuk memprediksi, pada uji asumsi klasik ini terbagi menjadi 4 asumsi yaitu:

##### a) Uji Normalitas

Uji normalitas merupakan salah satu bagian dari uji asumsi klasik, sebelum peneliti melakukan penganalisaan data penelitian sesungguhnya data tersebut harus diuji mengenai kenormalan distribusinya. Model regresi yang baik biasanya memiliki distribusi normal atau mendekati normal, sehingga uji normalitas bertujuan untuk menguji apakah dalam model regresi, variabel dependen atau variabel independen keduanya memiliki distribusi normal atau tidak. Distribusi normal akan membentuk suatu garis lurus diagonal, jika hal demikian maka data tersebut dapat memenuhi asumsi normalitas. Normalitas

dapat dideteksi dengan cara melihat penyebaran titik pada sumbu diagonal dari grafik, adapun tolak ukur yang menjadi dasar pengambilan keputusan dalam uji normalitas yaitu pertama, jika nilai signifikan lebih besar dari 0,05 maka data tersebut dinyatakan distribusi yang normal. Kedua, sebaliknya jika nilai signifikannya lebih kecil dari 0,05 maka data tersebut dinyatakan tidak normal.

#### b) Uji Autokorelasi

Uji autokorelasi merupakan salah satu metode analisis yang tujuannya untuk menguji apakah variabel dependen tidak memiliki hubungan dengan variabel itu sendiri. Maka untuk melihat ada tidaknya outokorelasi dengan melakukan pengujian nilai durbin Watson (DW test). Ada beberapa dasar pengambilan keputusan yaitu : pertama, jika  $d_u$  lebih kecil dari  $DW$  lebih kecil dari  $4-d_l$ , maka tidak ada autokorelasi. Kedua, jika  $d_u$  lebih kecil atau sama dengan  $DW$  lebih kecil sama dengan  $d_u$ , maka tidak ada kesimpulan. Ketiga, jika  $DW$  lebih besar dari  $d_l$  maka autokorelasi positif. Keempat, jika  $DW$  lebih besar dari  $4-d_l$ , maka autokorelasi negatif.

#### c) Uji Multikolinearitas

Uji Multikolinearitas digunakan untuk menguji ada tidaknya korelasi antara variabel independen, dikarenakan variabel bebas harus terbebas dari gejala multikolinearitas. Karena apabila hal tersebut terjadi maka variabel tidak akan ontogonal. Variabel ontogonal adalah suatu keadaan dimana variabel bebas yang nilai korelasinya sesama variabel bebas sama dengan 0. Uji multikolinearitas ini merupakan bentuk pengujian untuk asumsi dalam analisis regresi berganda, pada penelitian ini untuk melihat ada tidaknya multikolinearitas dengan ketentuan



sebagai berikut: Nilai tolerance lebih kecil dari 0,10 atau sama dengan nilai VIF 10

d) Uji Heterokedastisitas

Uji ini bertujuan untuk menilai apakah pada model regresi linear ada ketidaksamaan varian dari residual untuk semua pengamatan. Apabila asumsi heterokedastisitas tidak terpenuhi maka dapat dinyatakan bahwa model regresi dalam penelitian ini dilakukan dengan analisis grafik. Dasar analisis untuk uji heterokedastisitas sebagai berikut: Pertama, jika ada pola tertentu, seperti titik-titik yang ada membentuk pola tertentu yang teratur (bergelombang, melebar kemudian menyempit) ini mengindikasikan telah terjadi heterokedastisitas. Kedua, jika ada pola yang jelas, serta titik-titik menyebar di atas dan di bawah angka 0 pada sumbu Y, maka tidak terjadi heterokedastisitas.

2. Uji Hipotesis

Uji hipotesis merupakan dugaan sementara dari rumusan masalah dalam penelitian yang digunakan sebagai dasar pembuatan keputusan, dalam penelitian ini menggunakan hipotesis asosiatif untuk melihat pengaruh dari pertumbuhan ekonomi, inflasi dan suku bunga terhadap pendapatan. Uji hipotesis terbagi menjadi tiga yaitu:

a. Uji Parsial (Uji t)

Uji parsial atau biasa disebut dengan uji t yang digunakan untuk menguji variabel bebas apakah variabel bebas memiliki pengaruh terpisah atau tidak terhadap variabel terikat, sedangkan untuk mengetahui signifikan atau tidak, dapat dilihat pada tabel dengan ketentuan, apabila nilai signifikan lebih kecil dari 0,05

maka variabel independen berpengaruh signifikan terhadap variabel dependen, sebaliknya jika nilai signifikan lebih besar dari 0,05 maka dapat dikatakan bahwa variabel independen tidak memiliki pengaruh signifikan terhadap variabel dependen, untuk uji parsialnya dapat diketahui melalui ketentuan bahwa jika nilai T hitung lebih besar dari T tabel maka variabel berpengaruh secara parsial.

b. Uji Simultan (Uji F)

Uji F digunakan untuk mengetahui apakah ada pengaruh bersama dari variabel bebas terhadap variabel terikat, yaitu apakah variabel X1,X2,X3 secara simultan berpengaruh terhadap variabel Y. untuk penggunaan tingkat signifikansi itu berbeda-beda, mulai dari 0,01 (1%) sampai dengan 0,10 (10%). Hasil uji F dilihat dalam table ANOVA dalam kolom sig. misalnya digunakan taraf signifikansi 10% (0,10) maka jika nilai probabilitasnya lebih kecil dari 0,10 maka terdapat pengaruh secara bersama-sama antara variabel bebas terhadap variabel terikat begitu pula sebaliknya. Adapun kriteria pengujian hipotesis yaitu, jika F hitung lebih besar dari F tabel, maka  $H_0$  diterima dan  $H_a$  ditolak, sebaliknya jika F hitung lebih kecil dari F tabel, maka  $H_0$  ditolak dan  $H_a$  diterima.

c. Uji Koefisien Determinasi ( $R^2$ )

Koefisien determinasi berfungsi sebagai pengukuran kemampuan model dalam menerangkan variasi variabel dependen ataukah besaran yang menunjukkan besarnya variasi variabel dependen yang dapat dijelaskan oleh variabel independennya. Dimana nilai untuk koefisien determinasi yaitu dari 0-1, semakin mendekati angka 1 maka variabel independen memberikan hampir semua informasi yang akan dibutuhkan dalam memprediksi variabel Y.

### ***F. Definisi Operasional dan Ruang Lingkup Penelitian***

Pengertian operasionalnya merupakan sifat variabel dapat diukur yang akan dipelajari atau penentuan konstruk. Definisi operasional juga menjelaskan cara tertentu sehingga kemungkinan untuk peneliti lain melakukan pengembangan cara pengukuran konstruk yang lebih bagus dengan cara replikasi pengukuran.

1. Pertumbuhan Ekonomi (x1)

Pertumbuhan ekonomi merupakan kenaikan kapasitas jangka panjang dari negara yang bersangkutan untuk menyediakan berbagai barang ekonomi kepada penduduknya. Kenaikan kapasitas tersebut dimungkinkan oleh adanya kemajuan atau penyesuaian – penyesuaian teknologi, institusional dan ideologi terhadap berbagai keadaan yang ada.

2. Inflasi (x2)

inflasi merupakan sebagai kenaikan harga yang terjadi secara terus menerus dan kenaikan harga terjadi pada seluruh kelompok barang dan jasa. inflasi merupakan gambaran harga-harga. Harga yang membumbung tinggi tergambar dalam inflasi yang tinggi. Sementara itu, harga yang relatif stabil tergambar dalam angka inflasi yang rendah.

3. Suku Bunga (x3)

suku bunga adalah pembayaran bunga tahunan dari suatu pinjaman, dalam bentuk persentase dari pinjaman yang diperoleh dari jumlah bunga yang diterima tiap tahun dibagi dengan jumlah pinjaman.

#### 4. Pertumbuhan UMKM (y)

UMKM Adalah kegiatan rakyat yang berskala kecil dengan bidang usaha yang secara mayoritas merupakan kegiatan usaha kecil dan perlu dilindungi untuk mencegah dari persaingan usaha yang tidak sehat.



## BAB IV

### HASIL PENELITIAN DAN PEMBAHASAN

#### A. Hasil Penelitian

##### 1. Gambaran Lokasi Penelitian

Kabupaten Bantaeng adalah sebuah kabupaten di Sulawesi Selatan yang memiliki luas wilayah 395,83 km<sup>2</sup> dengan jumlah penduduk ± 178.699 jiwa. Kabupaten ini terdiri dari 8 Kabupaten dengan 67 Kelurahan dan desa. Secara geografis Kabupaten Bantaeng terletak pada koordinat antara 5o 21' 13" sampai 5o 35' 26" Lintang Selatan dan 119o 51' 42" sampai 120o 05' 27" Bujur Timur. Kabupaten Bantaeng terletak di bagian selatan Sulawesi Selatan dengan jarak tempuh dari Kota Makassar sekitar 123 km dengan waktu tempuh antara 2,5 jam.

##### 2. Aspek Geografis

Kabupaten Bantaeng secara geografis terletak ± 120 km arah selatan Makassar, Ibukota Provinsi Sulawesi Selatan dengan posisi 5°21'13"-5°35'26" Lintang Selatan dan 119°51'42" - 120°05'27" Bujur Timur. Luas wilayah daratan Kabupaten Bantaeng adalah 395,83 km<sup>2</sup>. Wilayah administrasi Kabupaten Bantaeng terbagi menjadi 8 wilayah Kabupaten, luas daratan masing-masing Kabupaten, yaitu: Bissappu (32,84 km<sup>2</sup>), Uluere (67,29 km<sup>2</sup>), Sinoa (43 km<sup>2</sup>), Bantaeng (28,85 km<sup>2</sup>), Eremerasa (45,01 km<sup>2</sup>), Tompobulu (76,99 km<sup>2</sup>), Pa'jukukang (48,9 km<sup>2</sup>), dan Gantarangkeke (52,95 km<sup>2</sup> dan Gantarangkeke (52,95 km<sup>2</sup>).

Secara administratif Kabupaten Bantaeng terbagi atas 8 kecamatan terdiri yaitu kecamatan bantaeng, kecamatan pajukukang, kecamatan bissapu, kecamatan remerasa, kecamatan gantarang keke, Kecamatan tompobulu, Kecamatan uluere, Kecamatan sinoa. Berdasarkan posisi geografisnya, Kabupaten Bantaeng memiliki batas-batas Utara - Kabupaten Gowa dan Bantaeng, Selatan - Laut Flores, Barat - Kabupaten Jeneponto, Timur - Kabupaten Bantaeng.

**Tabel 4.1**

**Jumlah Penduduk di Kabupaten Bantaeng Tahun 2015-2021**

Kabupaten	2015	2016	2017	2018	2019	2020
Bantaeng	31,422	32,789	32,890	33,467	34,650	35,597
Bissapu	20,315	21,422	23,723	24,560	26,119	27,356
Sinoa	12,014	12,132	12,546	12,890	13,238	15,031
Uluere	10,986	11,315	11,505	11,908	12,378	12,769
Pajukukang	29,478	30,409	30,650	31,134	31,890	32,331
Gantarang keke	16,117	17,123	17,890	18,231	18,442	18,697
Tompobulu	22,903	23,277	23,698	23,801	24,225	24,857
Eremerasa	18,462	18,910	19,112	19,760	20,782	21,284

*Sumber: BPS Kabupaten Bantaeng dalam angka 2020*

### 3.Aspek Demografi

Berdasarkan hasil dari Sensus Penduduk 2020, didapat penduduk Kabupaten Bantaeng sebanyak yang berjumlah 196.716 jiwa. Laju pertumbuhan penduduk setahun terakhir sebesar 0,48 persen. Kepadatan penduduk sebesar 497 jiwa per

kilometer persegi dimana yang tertinggi berada di Kecamatan Bantaeng. Jumlah rumah tangga sebanyak 45.963. Ratarata anggota rumah tangga adalah 5, artinya setiap rumah tangga rata-rata dihuni lima jiwa, hampir sama kondisi di tahun 2019. Angka Beban Ketergantungan (Dependency Ratio) Tahun 2020 sebesar 41,12 persen, berarti dari 100 orang penduduk usia proroduktif akan menanggung secara ekonomi sekitar 41 orang usia tidak produktif. Sedangkan untuk sex ratio di kabupaten Bantaeng sebesar 97,86 berarti setiap 100 jiwa perempuan terdapat 97 penduduk pria.

**Tabel 4.2**

**Jumlah penduduk menurut jenis kelamin di Kabupaten Bantaeng tahun**

**2015-2021**

Kabupaten	2015	2016	2017	2018	2019	2020
Bantaeng	15,708	16,231	17,450	18,113	18,553	19,411
Bissapu	11,315	11,422	11,742	12,650	13,023	14,258
Sinoa	12,014	12,132	12,356	12,729	13,112	14,258
Uluere	10,986	11,315	11,532	11,908	12,232	12,573
Pajukukang	14,178	14,409	14,790	14,931	15,324	15,437
Gantarang keke	16,117	16,723	17,143	17,460	17,892	18,498
Tompobulu	12,903	13,277	13,435	13,760	13,901	14,533
Eremerasa	18,462	18,910	19,702	20,143	20,542	20,729

*Sumber: BPS Kabupaten Bantaeng dalam angka 2020*

#### 4. Iklim

Kabupaten Bantaeng tergolong iklim tropis basah dengan curah hujan tahunan rata-rata setiap bulan 490,17 mm dengan jumlah hari hujan berkisar 426 hari per tahun. Temperatur udara rata-rata 23°C sampai 33°C Dengan dua musim dan perubahan iklim setiap tahunnya yang sangat spesifik karena merupakan daerah peralihan Iklim Barat (Sektor Barat) dan Iklim Timur (Sektor Timur) dari wilayah Sulawesi Selatan : Pada saat sektor barat musim hujan yaitu antara bulan Oktober s/d Maret, Kabupaten Bantaeng juga mendapatkan hujan dan pada musim timur yang berlangsung antara April s/d September, Kabupaten Bantaeng juga mendapat hujan. Akibat dari pengaruh dua iklim ini, maka sebagian besar wilayah Bantaeng mendapat curah hujan merata sepanjang tahun. Sifat hujan pada musim barat curah hujannya relatif rendah, tetapi hari hujannya agak panjang, sedangkan sifat hujan sektor timur curah hujannya lebih deras tetapi hari hujannya relatif pendek.

Suhu udara tertinggi di Kabupaten Bantaeng pada tahun 2019 sebesar 22,70C terjadi pada bulan Oktober dengan kelembaban udara sebesar 50%, tekanan udara sebesar 882,6 mb, dan penyinaran matahari sebesar 23,0%. Sedangkan, suhu terendah terjadi pada bulan Juli dan Agustus yaitu sebesar 19,80C dengan kelembaban udara sebesar 72% dan 66%, tekanan udara sebesar 883,1 mb dan 882,5 mb, dan penyinaran matahari sebesar 21,0% dan 23,1%. Hari hujan paling banyak terjadi pada bulan Januari yaitu 26 hari dengan curah hujan 541 mm.



## **5. Sosial**

### **a. Pendidikan**

Salah satu faktor utama berhasilnya pembangunan disuatu daerah adalah tersedianya sumber daya manusia (SDM) yang berkualitas, serta ketersediaan fasilitas pendidikan akan sangat membantu dan menunjang dalam meningkatkan mutu pendidikan.

### **b. Kesehatan**

Pada tahun 2020, hanya terdapat 2 kecamatan di Kabupaten Bantaeng yang memiliki rumah sakit. Terdapat 9 Poliklinik yang tersebar di kabupaten bantaeng, kemudian terdapat 13 puskesmas yang tersebar di kabupaten bantaeng, terdapat 22 puskesmas pembantu yang tersebar di kabupaten bantaeng serta terdapat 9 apotek yang tersebar di kabupaten bantaeng.

### **c. Kemiskinan**

Hidup dalam kemiskinan bukan hanya hidup dalam hal kekurangan uang ataupun tingkat pendapatan yang rendah, tetapi banyak hal lain seperti, tingkat kesehatan, pendidikan yang rendah, perlakuan yang tidak adil dalam hukum, kerentanan terhadap ancaman tindak kriminal, ketidakberdayaan dalam menghadapi kekuasaan dan ketidakberdayaan didalam menentukan jalan hidupnya sendiri.

## **6. Agama**

Dari data BPS Kabupaten Bantaeng tahun 2019 jumlah sarana ibadah yang berada dalam naungan pemerintah daerah menurut agama antara lain: Masjid

sebanyak 407 unit dan Mushola sebanyak 180 unit. Adapun jumlah masjid yang paling banyak yaitu berada di Kabupaten pajukukang yaitu sebanyak 70 unit. Sementara jumlah Mushola yang paling banyak tetap pada Kabupaten tompobulu yaitu 36 unit. Sarana tempat ibadah agama lainnya juga terdapat gereja untuk agama protestan yaitu sebanyak 1 unit.

## **7. Ekonomi**

Salah satu ukuran yang digunakan untuk melihat kemajuan ekonomi suatu daerah adalah Produk Domestik Regional Bruto (PDRB), selain itu PDRB juga dapat dijadikan sebagai cerminan suatu keberhasilan pelaksanaan pembangunan yang telah dilaksanakan oleh suatu daerah.

### **B. Perkembangan Pertumbuhan Ekonomi, Inflasi, Suku Bunga terhadap Perkembangan UMKM di Kabupaten Bantaeng**

Berdasarkan hasil pengumpulan data yang diperoleh, maka dengan itu peneliti dapat menggambarkan variabel-variabel yang masuk dalam penelitian ini dimana variabel independen adalah pertumbuhan ekonomi, inflasi dan suku bunga yang akan memengaruhi variabel dependen yaitu perkembangan UMKM di Kabupaten Bantaeng secara lengkap apakah variabel independen mempunyai signifikan dan hubungan positif terhadap variabel dependen atau sebaliknya.

Adapun variabel independen dan variabel dependen yang akan dibahas dalam penelitian ini yaitu sebagai berikut:

#### **1. Pertumbuhan Ekonomi di Kabupaten Bantaeng**

Pertumbuhan ekonomi adalah peningkatan dalam kemampuan dari suatu perekonomian dalam memproduksi barang dan jasa. Dengan kata lain,

pertumbuhan ekonomi lebih menunjuk pada perubahan yang bersifat kuantitatif (*quantitatif change*) dan biasanya diukur dengan menggunakan data produk domestik bruto (PDB) atau pendapatan output perkapita. Tingkat pertumbuhan ekonomi menunjukkan persentase kenaikan pendapatan nasional riil pada suatu tahun tertentu dibandingkan dengan pendapatan nasional riil pada tahun sebelumnya. Semakin tinggi tingkat pertumbuhan ekonomi maka semakin cepat proses pertambahan output wilayah sehingga prospek perkembangan wilayah semakin baik. Dengan di ketahuinya sumber-sumber pertumbuhan ekonomi maka dapat ditentukan sektor prioritas pembangunan. Terdapat tiga faktor atau komponen utama yang mempengaruhi pertumbuhan ekonomi, yaitu akumulasi modal (*capital accumulation*), pertumbuhan penduduk (*growth in population*), dan kemajuan teknologi (*technological progress*).

Pertumbuhan ekonomi menunjukkan adanya pertumbuhan produksi barang/jasa di suatu wilayah. Semakin tinggi tingkat pertumbuhan ekonomi, maka semakin cepat proses pertambahan outputnya. Adapun tiga komponen yang berkaitan dalam peningkatan pertumbuhan ekonomi, yaitu seperti peningkatan produksi negara, kemajuan teknologi untuk meningkatkan produktivitas, dan penyesuaian ideologi yang terbuka menerima teknologi baru.

**Tabel 4.3**

**Data Pertumbuhan Ekonomi Kabupaten Bantaeng 2006-2020**

Tahun	Pertumbuhan Ekonomi
2006	8,33%
2007	6,64%
2008	7,39%

2009	7,31%
2010	8,08%
2011	10,75%
2012	8,67%
2013	7,90%
2014	7,34%
2015	6,65%
2016	7,36%
2017	7,31%
2018	8,13%
2019	10,17%
2020	7,34%

*Sumber: BPS Kabupaten Bantaeng 2020*

Dari tabel diatas menunjukkan bahwa pada tahun 2006 laju pertumbuhan ekonomi sebesar 8,33 % pada tahun 2007 angka ini menurun yaitu laju pertumbuhan ekonomi sebesar 6,64 %. Laju pertumbuhan ekonomi tahun 2008 sebesar 7,39 pada tahun 2009 sebesar 7,31 laju pertumbuhan ekonomi tahun 2010 yaitu 8,08 %. Laju pertumbuhan ekonomi tahun tahun 2011 sebesar 10,75, Laju pertumbuhan ekonomi tahun 2012 sebesar 8,67 %, Laju pertumbuhan ekonomi tahun 2013 sebesar 7,90, Laju pertumbuhan ekonomi tahun 2014 sebesar 7,34 Laju pertumbuhan ekonomi tahun 2015 sebesar 6,65, Laju pertumbuhan ekonomi tahun 2016 sebesar 7,36, Laju pertumbuhan ekonomi tahun 2017 sebesar 7,31 Laju pertumbuhan ekonomi tahun 2018 sebesar 8,13, Laju pertumbuhan ekonomi tahun 2019 sebesar 10,17 dan Laju pertumbuhan ekonomi tahun 2020 7,34 sebesar Jadi, dapat disimpulkan bahwa laju pertumbuhan ekonomi yang paling rendah adalah pada tahun 2007 dan laju pertumbuhan ekonomi paling tinggi yaitu pada tahun 2011.

## 2. Perkembangan Inflasi di Kabupaten Bantaeng

Inflasi adalah salah satu indikator untuk menganalisis pertumbuhan ekonomi, pengangguran, kemiskinan, dan ekspor-impor. Inflasi merupakan masalah yang sangat besar dalam perekonomian setiap negara, termasuk di Indonesia. Terjadinya guncangan dalam negeri akan menimbulkan fluktuasi harga di pasar domestik yang berakhir dengan peningkatan Inflasi pada perekonomian.

Perlu diingat bahwa tingkat Inflasi yang terlalu rendah juga akan berbahaya apalagi sampai mencapai angka deflasi. Inflasi yang terlalu rendah akan sangat berdampak pada para pengusaha. Tingkat Inflasi yang normal selaras dengan tingkat pertumbuhan ekonomi suatu negara. Pada negara-negara berkembang, Inflasi yang dianggap wajar apabila berada di angka 3%-4% setiap tahun dengan toleransi deviasi antara 1%-2%. Tetapi untuk negara-negara maju seperti Amerika Serikat, Inggris, dan Jepang, biasanya bank sentral menargetkan Inflasi sebesar 2%. Apabila terjadi hiperInflasi maka itu menandakan bahwa suatu negara mengalami krisis ekonomi (resesi).

**Tabel 4.4**

### **Data inflasi Kabupaten Bantaeng 2006-2020**

Tahun	Data Inflasi
2006	4,23%
2007	5,71%
2008	10,11%
2009	3,39%
2010	6,82%
2011	2,87%
2012	4,30%

2013	6,22%
2014	8,61%
2015	4,48%
2016	3,53%
2017	5,59%
2018	5,08%
2019	4,54%
2020	1,16%

*Sumber : BPS Kabupaten Bantaeng 2020*

Dilihat dari tabel diatas perkembangan inflasi di Kabupaten bantaeng sangat berfluktuasi setiap tahunnya, pada tahun 2006 tingkat inflasi sebesar 4,23 tahun 2007 sebesar 5,71, tahun 2008 sebesar 10,11 tahun 2009 sebesar 3,39. Pada tahun 2010 sebesar 6,82, tahun 2011 sebesar 2,87 kemudian tahun 2012 sebesar 4,30. Tahun 2013 sebesar 6,22, tahun 2014 sebesar 8,61 kemudian pada tahun 2015 sebesar 4,48, pada tahun 2017 sebesar 5,59. Tahun 2018 sebesar 5,08, tahun 2019 sebesar 4,54 serta tahun 2020 sebesar 1,16.

Inflasi pada suatu negara memang menjadi permasalahan perekonomian. Pada umumnya, masyarakat dan pemerintah resah ketika peredaran uang yang tidak stabil menyebabkan kenaikan harga barang. Apabila dilihat dari hal tersebut, inflasi lebih mengarah pada dampak negatif, padahal inflasi juga memiliki dampak positif. Pada dasarnya, inflasi juga memiliki dampak positif dan negatif sesuai dengan parah tidaknya inflasi tersebut Pada saat inflasi parah dan tidak terkendali, maka berdampak negatif yang cukup besar bagi masyarakat dan pemerintah. Dampak negatif dari inflasi sudah bisa terlihat jelas, antara lain perekonomian negara menjadi kacau dan lesu, ketidakstabilan pada proses

produksi yang menyebabkan harga barang dan jasa mengalami peningkatan, semangat kerja masyarakat menurun dan malas untuk menabung atau berinvestasi karena harga barang terus mengalami perubahan, terjadinya kesenjangan masyarakat karena pendapatan tidak mampu mengikuti kebutuhan karena kenaikan harga.

Misalnya, untuk masyarakat yang memiliki penghasilan tetap, seperti PNS atau kaum buruh akan kewalahan dengan perubahan harga barang. Apabila masyarakat yang mendapatkan penghasilan dari keuntungan, seperti pedagang, maka inflasi justru memberi keuntungan bagi mereka. Selain itu, pada dunia perbankan, adanya inflasi menyebabkan nilai mata uang menurun dan membuat masyarakat enggan menabung dan berinvestasi. Menurunkan jumlah investor atau nasabah juga membuat dunia usaha menurun karena tidak ada investor dan dana bank.

### **3. Perkembangan Suku Bunga di Kabupaten Bantaeng**

Suku bunga adalah harga yang dibayar peminjam (debitur) kepada pihak yang meminjamkan (kreditur) untuk pemakaian sumber daya selama interval waktu tertentu. Jumlah pinjaman yang diberikan disebut prinsipal dan harga yang dibayar biasanya diekspresikan sebagai persentase dari prinsipal per unit waktu.

**Tabel 4.4**

#### **Data Suku Bunga Kabupaten Bantaeng 2006-2020**

Tahun	Suku bunga
2006	14,2%
2007	16,13%

2008	16.4%
2009	16,45%
2010	15,16%
2011	14,12%
2012	13,33%
2013	12,92%
2014	13,18%
2015	13,64%
2016	13,8%
2017	14,12%
2018	16,45%
2019	15,23%
2020	16,34%

*Sumber: BPS Kabupaten Bantaeng 2020*

Tabel di atas menunjukkan perkembangan suku bunga di kabupaten bantaeng periode 2006-2020 yang mengalami fluktuasi. Tahun 2006 sebesar 14,2 %, tahun 2007 sebesar 16,13 %, tahun 2008 sebesar 16,4%, pada tahun 2009 sebesar 16,45%, pada tahun 2010 sebesar 15,16%, tahun 2011 sebesar 14,12 %, tahun 2012 sebesar 13,33 %, tahun 2013 sebesar 12,92%, tahun 2014 sebesar 13,18%, tahun 2015 sebesar 13,64 %, tahun 2016 sebesar 13,8 %, tahun 2019 sebesar 15,23 % kemudian tahun 2020 sebesar 16,34%. Jadi, dapat disimpulkan bahwa angka suku bunga paling tinggi berada pada tahun 2009 dan 2018, angka suku bunga terendah pada tahun 2016.

#### **4. Pertumbuhan UMKM di Bantaeng**

UMKM di Indonesia telah menjadi bagian penting dari sistem perekonomian di Indonesia. Hal ini dikarenakan UMKM merupakan unit-unit



usaha yang lebih banyak jumlahnya dibandingkan usaha industri berskala besar dan memiliki keunggulan dalam menyerap tenaga kerja lebih banyak.

UMKM adalah unit usaha produktif yang berdiri sendiri, yang dilakukan oleh orang perorangan atau badan usaha di semua sektor ekonomi. Pada prinsipnya, pembedaan antara Usaha Mikro (UMI), Usaha Kecil (UK), Usaha Menengah (UM), dan Usaha Besar (UB) umumnya didasarkan pada nilai aset awal (tidak termasuk tanah dan bangunan), omset rata-rata per tahun, atau jumlah pekerja tetap. Usaha mikro, kecil dan menengah adalah usaha ekonomi produktif yang berdiri sendiri, yang dilakukan oleh orang perorangan atau badan usaha yang bukan merupakan anak perusahaan atau bukan cabang perusahaan yang dimiliki, dikuasai atau menjadi bagian baik langsung maupun juga tidak langsung dari usaha menengah atau usaha besar yang memenuhi kriteria.

**Tabel 4.5**  
**Data UMKM Kabupaten 2006-2020**

Tahun	Data UMKM
2006	11,01%
2007	12,21%
2008	13,57%
2009	14,20%
2010	14,31%
2011	15,15%
2012	16,07%
2013	18,90%
2014	20,71%
2015	30,15%
2016	54,50%
2017	48,59%

2018	42,76%
2019	44,58%
2020	45,13%

*Sumber: BPS Kabupaten Bantaeng 2020*

Berdasarkan tabel diatas dapat pada tahun 2006 jumlah unit usaha sebesar 11,01 %, tahun 2007 jumlah unit usaha sebesar 12,21% tahun 2008 sebesar 13,57% tahun 2009 jumlah unit usaha sebesar 14,20%. Tahun 2010 jumlah unit usaha sebesar 14,31%. Tahun 2011 jumlah unit usaha sebesar 15,15% tahun 2012 jumlah unit usaha sebesar 30,15%. Tahun 2013 jumlah unit usaha sebesar 18,90%. Tahun 2014 jumlah unit usaha sebesar 20,71%. tahun 2015 jumlah unit usaha sebesar 30,15%. Tahun 2016 jumlah unit usaha sebesar 54,50%. Tahun 2017 jumlah unit usaha sebesar 48,59%. Tahun 2018 jumlah unit usaha sebesar 42,76. Tahun 2019 jumlah unit usaha sebesar 44.58%. tahun 2020 jumlah unit usaha sebesar 45,13%.

### **C. Hasil Pengolahan Data**

#### **1. Uji Asumsi Klasik**

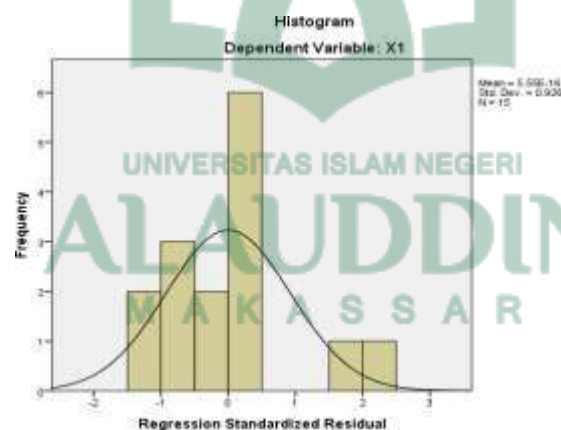
Dalam analisis uji persyaratan yang digunakan dalam penelitian ini menggunakan uji asumsi klasik yang merupakan salah satu syarat dalam penggunaan analisis kolerasi. Adapun pengujiannya dapat dibagi ke dalam beberapa tahap pengujian, yaitu:

##### **a. Uji Normalitas**

Uji normalitas bertujuan untuk menguji apakah dalam model regresi, variabel terikat dan variabel bebas keduanya mempunyai distribusi normal atau tidak. Model regresi yang baik adalah memiliki regresi distribusi data normal atau

mendekati normal. Salah satu metode untuk mengetahui normal adalah menggunakan atau dapat melihat *Probability Plot*. Normalitas data dapat dilihat dari penyebaran (titik) pada sumber diagonal pada grafik normal *P-plot*. Uji normalitas dengan grafik normal *P-plot* akan membentuk satu garis lurus diagonal, kemudian plotting data akan dibandingkan dengan garis diagonal. Jika distribusi normal garis yang menggambarkan data sesungguhnya akan mengikuti garis diagonalnya. Sebagaimana terlihat pada gambar berikut:

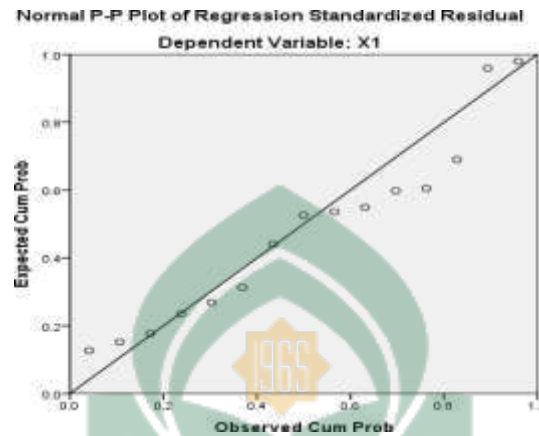
**Gambar 4.1 Grafik Histogram**



*Sumber: Output SPSS 21*

Gambar 4.1 terlihat bahwa pola distribusi mendekati normal, karena data mengikuti arah garis grafik histogramnya. Sehingga dapat disimpulkan bahwa asumsi normalitas telah terpenuhi dan layak dipakai untuk memprediksi kredit konsumsi berdasarkan variabel bebasnya.

**Gambar 4.2 Grafik Normal P-Plot**



*Sumber: Output spss 2020*

Gambar 4.2 Normal *Probability Plot*, menunjukkan bahwa data menyebar disekitar garis diagonal dan mengikuti arah garis diagonal dan menunjukkan pola distribusi normal, sehingga dapat disimpulkan bahwa asumsi normalitas telah terpenuhi dan layak dipakai untuk memprediksi perkembangan UMKM berdasarkan variabel bebasnya.

b. Uji Multikolinearitas

Uji ini bertujuan untuk menguji apakah dalam model regresi ditemukan adanya korelasi antara variabel independen. Model yang baik seharusnya tidak terjadi korelasi antara yang tinggi diantara variabel bebas. Toleransi mengukur variabilitas variabel bebas yang terpilih yang tidak dapat dijelaskan oleh variabel bebas lainnya. Jadi nilai toleransi rendah sama dengan nilai VIF tinggi (karena  $VIF = 1/\text{toleransi}$ ) dan menunjukkan adanya kolinearitas yang tinggi. Nilai cutoff yang umum dipakai adalah tolerance 0,10 atau sama dengan nilai VIF diatas 10. Berdasarkan antara variance inflation factor (VIF) dan tolerance, maka apabila VIF melebihi angka 10 atau tolerance kurang dari 0,10 maka dinyatakan terjadi

gejala multikolinearitas. Sebaliknya apabila nilai VIF kurang dari 10 atau tolerance lebih dari 0,10 maka dinyatakan tidak terjadi gejala multikolinearitas

**Tabel 4.6**

**Uji Multikolinearitas**

Model	Collinearity Statistics	
	Tolerance	VIF
C		
X1	.864	1.085
X2	.917	1.090
X3	.917	1.090

*Sumber: Output spss 2020*

Tabel 4.5 maka dapat diketahui nilai VIF untuk masing-masing variabel bebas (Pertumbuhan ekonomi, inflasi dan suku bunga ) nilai VIF lebih besar dari 0,1 dan nilai tolerance lebih kecil dari 10 maka dinyatakan terjadi gejala multikolinearitas atau sering disebut coefficients.

c. Uji Autokorelasi

Uji autokorelasi bertujuan menguji apakah dalam satu model regresi linear dan korelasi antara kesalahan pengganggu pada periode t dengan kesalahan pada periode t-1 (sebelumnya). Jika terjadi korelasi, maka dinamakan problem autokorelasi. Pengujian Durbin-Watson (DW) yang dihasilkan dari model regresi adalah 1.789 dengan level of significance (0,05) dengan jumlah data sampel (n=400), berdasarkan ketentuan bahwa jika nilai DW < 2 maka tidak terjadi gejala autokorelasi dengan nilai DW 1.789. Setelah dilakukan uji asumsi klasik autokorelasi maka diperoleh hasil seperti pada tabel 4.6 sebagai berikut:

**Tabel 4.7****Uji Autokorelasi**

Model	R	Rsquare	Durbin-Watson
1	.248 <sup>a</sup>	.062	1.789
a. Predictors: (Constant), X3, X2			
b. Dependent Variable: X1			

Sumber: Output spss 2020

## d. Uji Heteroskedastisitas

Uji heteroskedastisitas merupakan dimana varian dari setiap gangguan tidak konstan. Tujuan dari pengujian ini adalah untuk menguji apakah dalam sebuah model regresi, terjadi ketidaksamaan varian residual dari satu pengamatan ke pengamatan yang lain. Jika varian dari residual dari satu pengamatan ke pengamatan yang lain tetap, maka disebut homoskedastisitas, dan apabila varian berbeda disebut heteroskedastisitas.

**Tabel 4.8****Uji heteroskedastisitas**

Model	Unstandardized coefficients		Standardized Coefficients	t	Sig.
	B	Std.error	Beta		
Constant	137.627	65.700		2.095	.005
Inflasi	-.163	.081	-.494	-2.006	.002
Suku bunga	.024	.031	.187	.761	.004

a. Dependent Variable: Abs\_Res

Sumber: Output spss 2020

Tabel 4.7 yang dapat dilihat Berdasarkan hasil uji Heteroskedastisitas, maka pada variabel Pertumbuhan ekonomi, inflasi dan suku bunga nilai tingkat signifikansi > dari 0,05 maka sesuai dengan dasar pengambilan keputusan dalam

uji Glejser, dapat disimpulkan bahwa variabel Pertumbuhan ekonomi, inflasi dan suku bunga terhadap pendapatan terjadi gejala heteroskedastisitas dalam regresi.

## 2. Uji Hipotesis

### a. Uji F (Uji Simultan)

Uji F statistik pada dasarnya menunjukkan apakah semua variabel independen yang dimasukkan dalam model mempunyai pengaruh secara bersama-sama terhadap variabel dependennya. Kriteria pengujian adalah  $H_0$  Ditolak atau  $H_1$  diterima, jika nilai taraf signifikansi  $F_{hitung}$  dibawah  $\alpha = 0,05$  juga dibuktikan dengan jika nilai  $F_{hitung} > F_{tabel}$ . Jika nilai signifikan  $F_{hitung}$  dibawah  $\alpha = 0,05$  dan jika  $F_{hitung} > F_{tabel}$  maka variabel independen dalam penelitian secara bersama-sama berpengaruh terhadap variabel dependen. Hasil perhitungan Uji F ini dalam tabel 4.8 sebagai berikut:

**Tabel 4.9**

### Uji F

ANOVA <sup>a</sup>					
Model	Sum of Square	DF	Mean Square	F	Sig.
Regression	260201.145	3	86733.715	1.692	.001 <sup>b</sup>
Residual	563764.588	11	51251.326		
Total	823965.733	14			

a. Dependent Variable: Y

b. Predictors: (Constant), suku bunga, Pertumbuhan ekonomi, inflasi

Sumber: Output spss 2020

Tabel 4.9 menunjukkan pengaruh variabel pertumbuhan ekonomi (X1), inflasi (X2), dan suku bunga (X3) terhadap UMKM (Y) dengan nilai  $F_{hitung}$  sebesar 11.393 yang lebih besar dari  $F_{tabel}$  ( $df = 2,62$ ) dengan signifikansi 0.01 lebih kecil dari taraf yang digunakan dalam penelitian ini yaitu 0.05 ( $0.01 < 0.05$ )

hal ini menunjukkan bahwa ke tiga variabel bebas secara simultan berpengaruh signifikan terhadap variabel terikat.

b. Uji t (Uji Parsial)

Uji t dilakukan untuk mengetahui pengaruh masing-masing atau secara parsial variabel independen (modal, lama usaha, dan pendidikan) terhadap variabel dependen (pendapatan). Hasil dari perhitungan uji t dapat ditunjukkan pada tabel sebagai berikut:

**Tabel 4.10**

**Uji T**

Model	Unstandardized coefficients		Standardized Coefficients	T	Sig.
	B	Std.error	Beta		
Constant	46.111	.511	.220	.906	.000
Pertumbuhan Ekonomi	-.516	.535	-.248	-.965	.002
Inflasi	1.246	.291	.227	.845	.005
Suku bunga	.214	.108	.517	1.981	.001

Sumber: Output spss 2020

Berdasarkan tabel di atas dapat dilihat hasil koefisien regresi ( $\beta$ ) di atas, maka diperoleh persamaan regresi sebagai berikut

$$\ln Y = \ln \beta_0 + \beta_1 \ln X_1 + \beta_2 \ln X_2 + \beta_3 X_3$$

$$Y = 46.111 - 0,561X_1 + 1,246X_2 + 0,214X_3$$

Hasil dari persamaan regresi di atas dapat diinterpretasikan sebagai berikut:

- a. Nilai koefisien  $\beta_0$  sebesar 46,111 jika variabel pertumbuhan ekonomi ( $X_1$ ), inflasi ( $X_2$ ), dan pertumbuhan ekonomi ( $X_3$ ), konstan atau  $X = 0$ , maka pertumbuhan UMKM sebesar 46,111



- b. Nilai koefisien  $b_1 = 0,561$ . Artinya di ketahui bahwa variabel pertumbuhan ekonomi mengalami kenaikan sebesar 1% maka pertumbuhan UMKM mengalami penurunan sebesar 0,516. Asumsi  $X_1$  diperoleh asumsi  $X_1$  dan terjadi hubungan negatif antara  $X_1$  dan  $X_3$  konstan.
- c. Nilai koefisien  $b_2 = 1,246$  Artinya variabel  $X_2$  mengalami kenaikan sebesar 1% maka  $Y$  mengalami peningkatan sebesar 1.246 diperoleh asumsi  $X_1$  dan  $X_3$  konstan
- d. Nilai koefisien  $b_3 = 0,214$  Artinya variabel  $X_3$  mengalami kenaikan sebesar 1% maka pertumbuhan UMKM mengalami kenaikan sebesar 0,214. diperoleh asumsi  $X_1$  dan  $X_2$  konstan
3. Koefisien Determinasi ( $R^2$ )

Koefisien determinasi  $R$  (square) pada intinya mengukur berapa jauh kemampuan model dalam menerangkan variasi variabel dependennya. Nilai koefisien determinan yang mendekati 1 maka modelnya semakin kuat.

**Tabel 4.10**

**Koefisien Determinasi**

Model Summary <sup>b</sup>						
Model	R	R Square	Adjusted Square	R	Std. Error of the Estimate	Durbin-Watson
1	.562 <sup>a</sup>	.316	.129		226.38756	1.789

a. Predictors: (Constant),  $X_1$ ,  $X_2$ ,  $X_3$

b. Dependent Variable:  $Y$

Sumber: Output spss 2020

Berdasarkan output SPSS bahwa hasil dari perhitungan diperoleh nilai koefisien determinasi ( $R$  square) sebesar 0,316 . maksudnya adalah ketiga variabel

mempengaruhi UMKM sebesar 0,316 atau 31,6% dan sisanya 68,4% dipengaruhi oleh variabel lain.

#### **D. Pembahasan**

##### 1. Pengaruh Pertumbuhan Ekonomi terhadap Pertumbuhan UMKM

Pada tabel 4.17. dapat dilihat bahwa Pertumbuhan Ekonomi berpengaruh signifikan ( $0,000 < 0,05$ ) dan berpengaruh positif terhadap pertumbuhan UMKM. Pertumbuhan Ekonomi sangat mempunyai peran yang sangat penting dalam suatu usaha, tanpa Pertumbuhan Ekonomi yang cukup maka akan mempengaruhi kelancaran suatu usaha. Berdasarkan tabel 4.8 menunjukkan bahwa jumlah usaha dengan Pertumbuhan Ekonomi paling tinggi berada pada tahun 2011 sebesar 10,75% dan dengan Pertumbuhan Ekonomi yang paling rendah yaitu pada tahun 2007 sebesar 6,64%.

Pertumbuhan ekonomi diartikan sebagai perkembangan kegiatan dalam perekonomian yang menyebabkan barang dan jasa yang diproduksi dalam masyarakat bertambah dan kemakmuran masyarakat meningkat. Jadi pertumbuhan ekonomi mengukur prestasi dari perkembangan suatu perekonomian dari suatu periode ke periode lainnya. Kemampuan suatu daerah untuk menghasilkan barang dan jasa akan meningkat. Kemampuan yang meningkat ini disebabkan oleh penambahan faktor-faktor produksi baik dalam jumlah dan kualitasnya. Perekonomian dianggap mengalami pertumbuhan jika seluruh balas jasa riil terhadap penggunaan faktor produksi pada tahun tertentu lebih besar dari pada tahun sebelumnya.

Hal ini sejalan dengan penelitian Hapsari dkk, Firmansyah, Yustini, Laily, dan Hidayati, dari penelitian tersebut yang membahas tentang pengaruh

Pertumbuhan Ekonomi terhadap UMKM menyatakan bahwa Pertumbuhan Ekonomi secara signifikan dan berpengaruh positif terhadap pertumbuhan UMKM.

## 2. Pengaruh Inflasi terhadap Pertumbuhan UMKM

Pada tabel 4.10 dapat dilihat bahwa inflasi tidak berpengaruh signifikan ( $0,68 < 0,05$ ) dan tidak berpengaruh positif terhadap pertumbuhan UMKM. Hal ini diakibatkan bahwa harga barang dan jasa mengalami kenaikan yang cukup tinggi namun pendapatan masyarakat cenderung tidak stabil.

Menurut Iskandar bahwa Inflasi adalah naiknya harga-harga komoditi secara umum yang disebabkan oleh tidak sinkronnya antara program sistem pengadaan komoditi (produksi, penentuan harga, pencetakan uang dan lain sebagainya) dengan tingkat pendapatan yang dimiliki oleh masyarakat. Seperti yang terjadi sekarang di masyarakat bahwa harga minyak mengalami kenaikan harga yang cukup signifikan namun pendapatan masyarakat cenderung tidak stabil mengakibatkan daya beli masyarakat terhadap minyak goreng menurun.

Sejalan dengan penelitian yang dilakukan oleh Lalelasari, Muhammad Wahidudin, Nurul Khasanah, dari beberapa penelitian tersebut yang membahas tentang pengaruh inflasi terhadap pertumbuhan UMKM. menyatakan bahwa inflasi tidak berpengaruh signifikan dan tidak berpengaruh positif terhadap pertumbuhan UMKM.

## 4. Pengaruh suku bunga Terhadap pertumbuhan UMKM

Pada tabel 4.17 dapat dilihat bahwa suku bunga berpengaruh namun tidak signifikan ( $0,05 > 0,05$ ) dan berpengaruh positif terhadap pertumbuhan UMKM. Hal ini menunjukkan bahwa pemberi modal tidak memperhitungkan tingkat

bunga tapi lebih memperhitungkan pertumbuhan ekonomi. Berdasarkan tabel 4.10 dapat diketahui bahwa tingkat suku bunga dapat disimpulkan suku bunga yang paling tinggi terjadi pada tahun 2009 dan 2018 yaitu sebesar 16,45%.

Membedakan pengertian bunga (interest) dalam 2 perspektif, yaitu: (1) bunga dari sisi permintaan. Bunga dari sisi permintaan dan sisi penawaran merupakan pendapatan atas pemberian kredit. Bunga merupakan sewa atau harga dari uang, (2) bunga dari sisi penawaran. Pemilik dana akan menggunakan atau mengalokasikan dananya pada jenis investasi yang menjanjikan pembayaran bunga yang lebih tinggi. Jika suku bunga yang ditawarkan oleh pemberi terlalu tinggi maka akan mengakibatkan pelaku UMKM merasa disulitkan karena terkadang pendapatan mereka tidak stabil.

Seperti pada penelitian Efendy, Romadhoni, Khusna dari beberapa penelitian tersebut yang membahas tentang pengaruh tingkat suku bunga terhadap pertumbuhan UMKM menyatakan bahwa suku bunga tidak berpengaruh signifikan dan berpengaruh positif terhadap pertumbuhan UMKM.

## **BAB V**

### **PENUTUP**

#### **A. Kesimpulan**

Berdasarkan hasil analisis data yang telah dilakukan, maka dapat ditarik kesimpulan sebagai berikut:

1. Pengaruh Pertumbuhan Ekonomi terhadap Pertumbuhan UMKM berpengaruh signifikan dan berpengaruh positif
2. Pengaruh Inflasi terhadap Pertumbuhan UMKM tidak berpengaruh signifikan dan tidak berpengaruh positif
3. Pengaruh suku bunga Terhadap pertumbuhan UMKM berpengaruh namun tidak signifikan dan berpengaruh positif

#### **B. Saran**

Berdasarkan kesimpulan yang dapat diuraikan diatas, maka saran yang dapat diberikan, yakni:

1. Kepada pelaku usaha, diharapkan mampu meningkatkan inovasi sehingga produk yang dipasarkan akan disukai oleh masyarakat. Ditambah lagi semakin hari semakin ketat persaingan antar usaha yang mau tidak mau menurut para pengusaha harus selalu meningkatkan daya saingnya.
2. Kepada pemerintah, khususnya Dinas Perindustrian, Perdagangan, Koperasi dan UMKM Kabupaten bantaeng memberikan pelatihanpelatihan khusus, meningkatkan keterampilan serta kreativitas mengenai industri kreatif kepada para pelaku UMKM sehingga untuk kedepannya mampu

menghasilkan berbagai jenis terobosan baru dengan berbagai desain.

3. Kepada peneliti selanjutnya, perlu dilakukan penelitian yang lebih lanjut mengenai variabel lain yang mempengaruhi pendapatan yang terdapat dalam penelitian ini.



## DAFTAR PUSTAKA

- Adita, Dito *MONOGRAF: Persepsi Usaha Mikro Kecil dan Menengah tentang Akuntansi di Kabupaten Datuk Bandar Kota Tanjung Balai*, Jakarta: Uwais Inspirasi, 2018.
- Aityangga, Krishna. *Membangun Perusahaan Islam dengan Manajemen Budaya Perusahaan Islam*. Jakarta, Penerbit: PT Grafindo Persada, 2010.
- Ansofino, *Buku Ajar Ekonometrika*. Sleman: Deepublish, 2016.
- Asmin, Emy Amriani, *Manajemen Keuangan (Tinjauan Teori Dan Penerapannya)*. Jakarta: Media Sains Indonesia, 2021 .
- Arifin, Agus Zainul, *Manajemen Keuangan*. Sleman: Zahir publishing, 2018.
- Busra dan Yuli Anisa, *Pengantar Ilmu Ekonomi*. Yogyakarta: Penerbit Andi, 2020.
- Christie, Fuad dan Nurlela Sugiarto paulus, *Pengantar Bisnis*. Jakarta: Gramedia Pustaka Utama, 2006.
- dewi, sutrisna *Konsep dan Pengembangan Kewirausahaan Di Indonesia*. Sleman: Deepublish, 2017.
- Faisal R, Analisis Jumlah Pengangguran dan Ketenagakerjaan terhadap Keberadaan Usaha Mikro Kecil dan Menengah Di Kota Medan, *Jurnal EduTech*, Vol. 2, (2016) h. 62-64
- Faizin, Muhammad *Buku Ajar Ekonomi Makro Islam*. Medan: Penerbit Nem, 2021.
- Firmansyah, Anang dan didin Fatihudin, *Globalisasi Pemasaran*. Sleman: Deepublish, 2017.
- Hidayat, Wastan Wahyu. *Konsep Dasar Investasi Dan Pasar Modal*. Jawa Timur: Uwais Inspirasi Indonesia, 2019.
- Huda, Nurul. *Ekonomi Makro Islam pendekatan teoritis*. Jakarta: Kencana. 2018.
- Ismanto, Hadi *Perbankan dan Literasi Keuangan*. Sleman: Deepublish, 2019
- Mankie, Gregorie. *Makroekonomi*. Jakarta: Erlangga, 2016.
- Nainggolan, Lora Eka. *Ekonomi Sumber Daya Manusia*. Yogyakarta: Yayasan Kita Menulis, 2021.
- Pangestuti, Dewi Cahyani. *Manajemen Keuangan Internarional*. Sleman: Deepublish, 2020.
- Prasetyo, Andjar. *Dinamika Indikator Ekonomi Daerah Dengan Perspektif Kebijakan Sosial*. Medan: Indocamp, 2020.
- Pratama, Rheza. *Pengantar Manajemen*. Sleman: Deepublish, 2020.
- Pratama Moh Thobie dan Ahmad Erani Yustika, *Ekonomi Inovasi*. Jakarta: Indef, 2021.
- Purba, Bonarja. *Ekonomi Pembangunan*. Yogyakarta: Yayasan Kita Menulis, 2021.
- Pangiuk, Miftah Ambo. *Pemberdayaan Ekonomi dan Bisnis Muslim Jambi dalam Perspektif Wirausaha*. Malang: Ahlimedia Pres, 2020.
- Rahmatullah, *Pendidikan Ekonomi Berkarakter Untuk Pembangunan Berwawasan Lingkungan*. Jakarta: Media Sains Indonesia, 2021.
- Rofiaty, Inovasi dan Kinerja : *Knowledge Sharing Behavior pada UKM*. Malang: Universitas Brawijaya Press, 2012.
- Sardjono, Sigit. *Ekonomi Mikro, teori dan Aplikasi*. Yogyakarta: ANDI, 2017.
- Siregar, Robert Tua. *Ekonomi Pembangunan: Tinjauan Manajemen dan Implementasi Pembangunan Daerah*. Yogyakarta: Yayasan Kita

Menulis,2021.

Shinta,Agustina.*Manajemen Pemasaran*.Malang: Universitas Brawijaya Press,2011.

Sopannah, *Ekonomi Kreatif Berbasis Kearifan Lokal*.Surabaya:Scopindo,2020.

Sumitro, Warkum.*Asas-asas Perbankan Islam dan Lembaga-lembaga Terkait*.Jakarta, Penerbit: Raja Grafindo Persada, 2004.

Ulya,Husna Ni'matul *Ekonomi Makro Islam Pendekatan Teori Makro Ekonomi Konvensional dan Islam*.Jakarta: Penerbit Nem,2021.

Warjiyo, Perry. *Kebijakan Moneter di Indonesia*.Jakarta: Pusat Pendidikan Dan Studi Kebanksentralan (PPSK) Bank Indonesia,2017.





## RIWAYAT HIDUP PENULIS

Ikbal, dilahirkan pada tanggal 27 Agustus 1997 di Kabupaten Bantaneng, Sulawesi Selatan. Anak ketiga dari tiga bersaudara dari Pasangan Domming. dan Nani.

Penulis memulai jenjang pendidikan dasar di SD Inpres Moti tahun 2004. Kemudian melanjutkan pendidikan menengah pertama di MTsN 2009. Kemudian melanjutkan pendidikan menengah atas di MAN 2012. Semasa SMA penulis aktif dalam organisasi Iakatan Remaja Masjid As-Sa'adah (IKRAMUL). kemudian melanjutkan keningkat pendidikan perguruan tinggi Universitas Islam Negeri (UIN) Alauddin Makassar Tahun 2015 dan mengambil jurusan Ilmu Ekonomi. Semasa kuliah, penulis aktif dalam majelis zikir dan fikir Darul Istiqamah dan beberapa kegiatan olahragah di kampus UIN Alauddin Makassar

