

**IDENTIFIKASI *DRUG RELATED PROBLEMS* (DRPs) PENGGUNAAN  
OBAT ANTIHIPERTENSI DI RSUD H. A. SULTHAN DAENG RADJA  
BULUKUMBA**



**SKRIPSI**

**Diajukan untuk Memenuhi Salah Satu Syarat Meraih  
Gelar Sarjana Farmasi Jurusan Farmasi pada  
Fakultas Kedokteran dan Ilmu Kesehatan  
UIN Alauddin Makassar**

Oleh:  
**FATIMAH TU ZAHRA**  
**NIM. 70100119069**

UNIVERSITAS ISLAM NEGERI  
**ALAUDDIN**  
MAKASSAR

**FAKULTAS KEDOKTERAN DAN ILMU KESEHATAN  
UNIVERSITAS ISLAM NEGERI ALAUDDIN MAKASSAR**

**2023**

## PERNYATAAN KEASLIAN SKRIPSI

Mahasiswa yang bertandatangan di bawah ini:

Nama : Fatimah Tu Zahra  
NIM : 70100119069  
Tempat, Tanggal Lahir : Bulukumba, 18 Oktober 2001  
Jur/Prodi/Konsentrasi : Farmasi  
Alamat : Samata  
Judul : Identifikasi *Drug Related Problems* (DRPs)  
Penggunaan Obat Antihipertensi di RSUD H. A.  
Sulthan Daeng Radja Bulukumba

Menyatakan bahwa skripsi ini benar adalah hasil karya penulis sendiri. Jika dikemudian hari terbukti bahwa ia merupakan duplikat, tiruan, atau buatan orang lain sebagian atau seluruhnya, maka skripsi dan gelar yang diperoleh karenanya batal demi hukum.

Gowa, 29 Agustus 2023

Penyusun

  
Fatimah Tu Zahra  
NIM. 70100119069

UNIVERSITAS ISLAM NEGERI  
ALAUDDIN  
MAKASSAR

## PENGESAHAN SKRIPSI

Skripsi yang berjudul “Identifikasi *Drug Related Problems* (DRPs) Penggunaan Obat Antihipertensi di RSUD H. A. Sulthan Daeng Radja Bulukumba” yang disusun oleh **Fatimah Tu Zahra**, NIM: 70100119069, mahasiswa Jurusan Farmasi Fakultas Kedokteran dan Ilmu Kesehatan UIN Alauddin Makassar, telah diuji dan dipertahankan dalam Sidang Munaqasyah yang diselenggarakan pada hari **Selasa, 29 Agustus 2023 M** yang bertepatan dengan **12 Safar 1445 H** dinyatakan telah dapat diterima sebagai salah satu syarat untuk memperoleh gelar Sarjana dalam Fakultas Kedokteran dan Ilmu Kesehatan, Jurusan Farmasi.


Gowa, **29 Agustus 2023**

12 Safar 1445 H

### DEWAN PENGUJI:

Ketua	: Dr. dr. Syatirah, Sp. A., M.Kes.	(.....)
Sekretaris	: Nur Syamsi Dhuha, S.Farm., M.Si.	(.....)
Pembimbing I	: apt. Khaerani, S.Farm., M.Farm.Klin.	(.....)
Pembimbing II	: apt. Indah, S.Si, M. Si.	(.....)
Penguji I	: Dr. apt. Hj. Gemy N. Handayani, S.Si., M.Si.	(.....)
Penguji II	: Hildawati Almah, S.Ag., S.S., M.A.	(.....)

Diketahui Oleh:  
Dekan Fakultas Kedokteran dan Ilmu Kesehatan  
UIN Alauddin Makassar,

  
**Dr. dr. Syatirah, Sp.A., M.Kes.**  
NIP. 19800701 200604 2 002

## KATA PENGANTAR

بِسْمِ اللَّهِ الرَّحْمَنِ الرَّحِيمِ

Assalamu'alaikum Warahmatullahi Wabarakatuh

Puji dan syukur penulis panjatkan kehadiran Allah SWT. atas segala limpahan rahmat, taufiq, dan hidayah-Nya sehingga penulis dapat menyelesaikan skripsi yang berjudul “Identifikasi *Drug Related Problems* (DRPs) Penggunaan Obat Antihipertensi di RSUD H. A. Sulthan Daeng Radja Bulukumba”, sebagai salah satu syarat dalam menyelesaikan pendidikan S1 Jurusan Farmasi Fakultas Kedokteran dan Ilmu Kesehatan Universitas Islam Negeri Alauddin Makassar.

Shalawat dan salam agar tetap selalu tercurahkan kepada junjungan kita Baginda Nabi Muhammad SAW. yang termulia dari para Nabi dan Rasul. Dan semoga pula tercurah atas keluarganya, sahabatnya, dan para pengikutnya hingga akhir zaman.

Ucapan terima kasih dan penghargaan yang setinggi-tingginya penulis persembahkan kepada kedua orang tua tercinta Ayahanda H. Salamun dan Ibunda tercinta Hj. St. Aminah yang tak henti-hentinya memberi doa dan motivasi serta dukungannya baik dalam bentuk moril terlebih lagi dalam bentuk materil, sehingga tugas akhir ini dapat terselesaikan dengan baik karena kasih sayang dan bimbingan mereka. Serta seluruh keluarga besar penulis yang tidak dapat penulis sebut satu persatu terkhusus Tante Marwa, Kak Irmayanti, Fitri, Salwa, terima kasih atas doa, kasih sayang, dan dukungannya kepada penulis. Semoga Allah SWT senantiasa memberikan rahmat dan kasih sayang-Nya kepada kalian semua.

Penulis juga menyampaikan rasa hormat dan terima kasih yang sebesar-besarnya kepada:


1. Bapak Prof. Drs. H. Hamdan Juhannis M.A., Ph.D. selaku Rektor Universitas Islam Negeri Alauddin Makassar yang telah memberikan kesempatan menyelesaikan studi di UIN Alauddin Makassar.
2. Ibu Dr. dr. Syatirah Jalaluddin, Sp.A., M.Kes. selaku Dekan Fakultas Kedokteran dan Ilmu Kesehatan UIN Alauddin Makassar.
3. Ibu apt. Surya Ningsi, S.Si., M.Si. selaku Ketua Jurusan Farmasi dan Ibu Nur Syamsi Dhuha, S.Farm., M.Si. selaku Sekertaris Jurusan Farmasi Fakultas Kedokteran dan Ilmu Kesehatan UIN Alauddin Makassar.
4. Ibu apt. Khaerani, S.Farm., M.Farm.Klin. selaku dosen Pembimbing Akademik dan Pembimbing Pertama yang telah meluangkan waktu dan pikirannya membimbing penulis dalam penyelesaian skripsi ini.
5. Ibu apt. Indah, S.Si., M.Si. selaku Pembimbing Kedua yang telah meluangkan waktu dan pikirannya membimbing penulis dalam penyelesaian skripsi ini.
6. Ibu Dr. apt. Hj. Gemy Nastity Handayani, S.Si., M.Si. selaku Penguji Kompetensi yang telah memberikan banyak masukan dan saran demi kesempurnaan skripsi ini.
7. Ibu Hildawati Almah, S.Ag., S.S., M.A. selaku Penguji Agama yang telah banyak memberikan tuntunan dan pengarahan dalam mengoreksi seluruh kekurangan pada skripsi ini.
8. Bapak/Ibu Dosen dan Laboran Jurusan Farmasi Fakutas Kedokteran dan Ilmu kesehatan UIN Alauddin Makassar atas keikhlasannya memberikan segala sesuatu yang bernilai manfaat bagi penulis selama proses studi, serta segenap Staf Tata Usaha Fakultas Kedokteran dan Ilmu Kesehatan UIN Alauddin Makassar yang telah banyak membantu penulis dalam berbagai urusan administrasi selama perkuliahan hingga penyelesaian skripsi ini.

9. Seluruh pegawai RSUD H. A. Sulthan Daeng Radja Bulukumba, khususnya bagian rekam medik yang telah banyak membantu penulis sehingga dapat menyelesaikan skripsi ini.
10. Kepada teman-teman Farmasi angkatan 2019, khususnya teman-teman Keluarga Cemara Nisa, Nadiyah, Niar, Mega, Icha tim sepejuangan analisis DRPs, semuanya yang tidak dapat penulis sebut satu persatu terima kasih untuk bantuan, semangat dan dukungannya.
11. Kepada teman-teman KKN angkatan 70 Posko 11 Desa Abbumpungeng, Kec. Cina, Kab. Bone terima kasih atas semangat dan dukungannya.

Semoga Allah SWT membalas semua kebaikan dan melimpahkan rahmat serta karunia-Nya kepada semua pihak yang membantu hingga akhir penyelesaian skripsi ini. Penulis menyadari sepenuhnya bahwa dalam penyusunan skripsi ini masih jauh dari kata sempurna, oleh karena itu pada kesempatan ini penulis mohon masukan dan saran yang bersifat membangun untuk perbaikan di masa yang akan datang. Namun besar harapan kiranya dapat bermanfaat bagi penelitian selanjutnya, khususnya di bidang farmasi dan semoga bernilai ibadah di sisi Allah SWT. Aamiin Ya Rabbal Alamin.

Wassalamu'alaikum Warahmatullahi Wabarakatuh.

Gowa, 29 Agustus 2023  
Penulis,

  
Fatimah Tu Zahra  
NIM. 70100119069

## DAFTAR ISI

JUDUL .....	i
PERNYATAAN KEASLIAN SKRIPSI.....	ii
PENGESAHAN SKRIPSI .....	iii
KATA PENGANTAR .....	iv
DAFTAR ISI .....	vii
DAFTAR TABEL .....	x
DAFTAR GAMBAR .....	xi
DAFTAR LAMPIRAN .....	xii
ABSTRAK .....	xiii
ABSTRACT .....	xiv
BAB I PENDAHULUAN .....	1
A. Latar Belakang .....	1
B. Rumusan Masalah .....	4
C. Definisi Operasional dan Ruang Lingkup .....	4
1. Definisi Operasional .....	4
2. Ruang Lingkup Penelitian .....	4
D. Kajian Pustaka .....	5
E. Tujuan dan Manfaat Penelitian .....	7
1. Tujuan Penelitian .....	7
2. Manfaat Penelitian .....	7
BAB II TINJAUAN PUSTAKA .....	8
A. Hipertensi .....	8
1. Definisi .....	8
2. Epidemiologi .....	9
3. Etiologi .....	10

4. Klasifikasi Hipertensi .....	11
5. Patofisiologi .....	12
6. Gejala .....	13
7. Faktor Risiko .....	14
8. Komplikasi .....	16
9. Penatalaksanaan Hipertensi .....	18
B. Teori Drug Related Problems (DRPs) .....	26
C. Tinjauan Islam .....	32
<b>BAB III METODE PENELITIAN .....</b>	<b>37</b>
A. Jenis dan Lokasi Penelitian .....	37
1. Jenis Penelitian .....	37
2. Lokasi Penelitian .....	37
B. Populasi dan Sampel .....	37
1. Populasi .....	37
2. Sampel .....	37
C. Variabel Penelitian .....	38
1. Variabel Bebas (Variabel Independen) .....	38
2. Variabel Terikat (Variabel Dependen) .....	38
D. Instrumen Penelitian .....	39
E. Tahap Penelitian .....	39
1. Tahap Awal .....	39
2. Tahap Pelaksanaan .....	39
3. Analisis Data .....	40
<b>BAB IV HASIL DAN PEMBAHASAN .....</b>	<b>41</b>
A. Hasil Penelitian .....	41
1. Karakteristik Pasien .....	41



2. Analisis Drug Related Problems (DRPs) .....	46
3. Hasil Analisis Bivariat .....	48
B. Pembahasan .....	49
BAB V PENUTUP .....	63
A. Kesimpulan .....	63
B. Saran .....	63
DAFTAR PUSTAKA .....	64
LAMPIRAN .....	66
RIWAYAT HIDUP .....	77



## DAFTAR TABEL

Tabel 1. Persentase penderita hipertensi di Bulukumba .....	10
Tabel 2. Klasifikasi hipertensi menurut AHA tahun 2020 .....	12
Tabel 3. Obat Antihipertensi yang direkomendasikan dalam JNC VIII .....	22
Tabel 4. Klasifikasi domain masalah dan penyebab DRPs oleh PCNE V9.00 ...	30
Tabel 5. Karakteristik pasien berdasarkan jenis kelamin .....	41
Tabel 6. Karakteristik pasien berdasarkan usia .....	42
Tabel 7. Klasifikasi hipertensi .....	42
Tabel 8. Klasifikasi pengobatan antihipertensi .....	43
Tabel 9. Golongan obat antihipertensi .....	44
Tabel 10. Jenis obat antihipertensi .....	45
Tabel 11. Hasil identifikasi kejadian DRPs .....	47
Tabel 12. Hasil analisis hubungan antara usia dan kejadian DRPs .....	48
Tabel 13. Hasil hubungan antara jenis kelamin dan kejadian DRPs .....	49
Tabel 14. Jenis DRPs terlalu banyak obat untuk satu indikasi .....	60



## DAFTAR GAMBAR

Gambar 1. Tatalaksana Hipertensi Pelayanan Minimum AHA 2020 .....	23
Gambar 2. Tatalaksana Hipertensi Layanan Optimal AHA 2020.....	24
Gambar 3. Algoritma tatalaksana hipertensi menurut PERKI 2015 .....	25
Gambar 4. Penatalaksanaan Hipertensi Tanpa Komplikasi PERHI 2021.....	25
Gambar 5. Bagan variabel penelitian .....	38
Gambar 6. Karakteristik pasien berdasarkan jenis kelamin .....	41
Gambar 7. Karakteristik pasien berdasarkan usia .....	42
Gambar 8. Karakteristik pasien berdasarkan klasifikasi hipertensi .....	43
Gambar 9. Klasifikasi pengobatan hipertensi .....	44
Gambar 10. Jenis golongan obat hipertensi .....	45
Gambar 11. Jenis obat hipertensi .....	46
Gambar 12. Jenis kasus DRPs.....	48



## DAFTAR LAMPIRAN

Lampiran 1. Kerangka operasional .....	66
Lampiran 2. Klasifikasi dasar DRPs oleh PCNE V9.00 .....	67
Lampiran 3. Hasil analisis univariat.....	71
Lampiran 4. Tabel analisis DRPs.....	72
Lampiran 5. Hubungan usia dengan DRPs .....	73
Lampiran 6. Hubungan jenis kelamin dengan DRPs .....	73
Lampiran 7. Kode etik penelitian.....	74
Lampiran 8. Surat izin penelitian .....	75
Lampiran 9. Surat selesai penelitian .....	76



## ABSTRAK

**Nama : Fatimah Tu Zahra**

**NIM : 70100119069**

**Judul : Identifikasi *Drug Related Problems* (DRPs) Penggunaan Obat Antihipertensi di RSUD H. A. Sulthan Daeng Radja Bulukumba**

---

Hipertensi merupakan suatu kejadian yang ditandai dengan meningkatnya tekanan darah melebihi batas normal yaitu  $\geq 140$  mmHg untuk tekanan darah sistolik dan  $\geq 90$  mmHg untuk tekanan darah diastolik. Masalah yang timbul akibat adanya kesalahan penggunaan obat disebut dengan DRPs (*Drug Related Problems*). Kejadian DRPs diketahui menimbulkan efek yang cukup merugikan dalam terapi pengobatan pasien hipertensi karena dapat mengakibatkan turunnya kualitas hidup pasien, angka mortalitas cukup meningkat, serta biaya pengobatan yang cukup mahal. Penelitian ini bertujuan untuk mengetahui adanya DRPs dan jenis-jenis DRPs yang terjadi pada pasien hipertensi di RSUD H. A. Sulthan Daeng Radja Bulukumba. Penelitian ini merupakan jenis penelitian deskriptif non eksperimental yang dilakukan secara retrospektif dengan menggunakan data sekunder pada rekam medik dan diperoleh jumlah sampel sebanyak 73 pasien yang memenuhi kriteria inklusi. Hasil penelitian menunjukkan bahwa terdapat kejadian DRPs pada pasien hipertensi di RSUD H. A. Sulthan Daeng Radja Bulukumba sebanyak 51 kasus dimana untuk kasus yang paling dominan yaitu pada kategori C1.1 sebanyak 33 kasus (64,7%), kemudian kategori C3.2 sebanyak 7 kasus (13,7%), C1.5 sebanyak 6 kasus (11,8%), C1.7 sebanyak 3 kasus (5,9%), dan P2.1 sebanyak 2 kasus (3,9%).

Kata Kunci: Hipertensi, antihipertensi, DRPs, PCNE, RSUD Bulukumba

## ABSTRACT

**Name : Fatimah Tu Zahra**

**NIM : 70100119069**

**Title : Identification of Drug Related Problems (DRPs) Use of Antihypertensive Drugs in RSUD H. A. Sulthan Daeng Radja Bulukumba**

---

Hypertension is an event characterized by an increase in blood pressure beyond normal limits, namely  $\geq 140$  mmHg for systolic blood pressure and  $\geq 90$  mmHg for diastolic blood pressure. Problems that arise as a result of drug use errors are called DRPs (Drug Related Problems). The incidence of DRPs is known to have quite a detrimental effect in the treatment of hypertensive patients because it can lead to a decrease in the patient's quality of life, the mortality rate is quite high, and the cost of treatment is quite expensive. This study aims to determine the presence of DRPs and the types of DRPs that occur in hypertensive patients at RSUD H. A. Sulthan Daeng Radja Bulukumba. This research is a type of non-experimental descriptive research which was carried out retrospectively using secondary data from medical records and obtained a total sample of 73 patients who met the criteria. The results showed that there were 51 cases of DRPs in hypertensive patients at RSUD H. A. Sulthan Daeng Radja Bulukumba, where the most dominant case was category C1.1 with 33 cases (64.7%), then category C3.2 with 7 cases. (13.7%), C1.5 in 6 cases (11.8%), C1.7 in 3 cases (5.9%), and P2.1 in 2 cases (3.9%).

**Keywords:** Hypertension, antihypertensive, DRPs, PCNE, RSUD Bulukumba

ALAUDDIN  
MAKASSAR

# BAB I

## PENDAHULUAN

### **A. Latar Belakang**

Hipertensi merupakan penyakit mematikan yang menempati urutan pertama di dunia dan urutan ketiga di Indonesia setelah stroke dan tuberkulosis (Sari, 2022). Penyakit ini dapat meningkatkan risiko penyakit jantung, ginjal, dan penyakit lainnya jika tidak ditangani dengan baik. *World Health Organization* (WHO) memperkirakan terdapat 1,28 miliar orang dewasa dengan rentang usia 30-79 tahun mengidap hipertensi dimana sebagian besar ditemukan tinggal di negara dengan hasil perekonomian berada pada golongan rendah dan menengah. Penurunan prevalensi hipertensi sebagai penyakit tidak menular memegang target global sebesar 33% antara tahun 2010 dan 2030 (Musa, 2021).

Menurut data dari WHO pada tahun 2019, diperkirakan terdapat 1 dari 4 laki-laki dan 1 dari 5 perempuan menderita hipertensi. Di Indonesia sendiri, berdasarkan hasil Riset Kesehatan Dasar tahun 2018 prevalensi hipertensi berdasarkan hasil pengukuran tekanan darah terdapat diangka 34,1% dari penduduk dengan usia >18 tahun. Diketahui juga bahwa dari angka prevalensi 34,1% itu, sebesar 8,8% yang didiagnosis hipertensi dan 13,3% diantaranya pasien dengan hipertensi tanpa minum obat serta 32,3% yang tidak rutin minum obat. Besarnya jumlah pasien yang menderita hipertensi salah satunya disebabkan oleh kurangnya kesadaran masyarakat bahwa dirinya menderita hipertensi sehingga tidak cepat mendapatkan pengobatan (Kemenkes RI, 2019).

Penyebab pasien hipertensi tidak minum obat berdasarkan data dari Riset Kesehatan Dasar tahun 2018, sebesar 59,8% pasien hipertensi karena merasa sudah sehat, 31,3% kontrol yang tidak teratur, 14,5% dengan penggunaan obat

tradisional, 12,5% dengan alternatif pengobatan lain, 11,5% lupa mengonsumsi obat, 8,1% karena faktor ekonomi, 4,5% berupa efek samping obat, dan 2% tidak tersedianya obat hipertensi di fasilitas pelayanan kesehatan (Kemenkes RI, 2019).

Jumlah penderita hipertensi yang dijumpai dalam masyarakat terus mengalami peningkatan setiap tahunnya. Dari total 34,1% penduduk Indonesia yang menderita hipertensi, Sulawesi Selatan menduduki urutan ke-13 dengan kasus kejadian hipertensi sebanyak 31,7% (Riskesdas, 2018). Berdasarkan data dari profil kesehatan Provinsi Sulawesi Selatan tahun 2017, prevalensi hipertensi yang didapatkan melalui pengukuran tekanan darah pada umur  $\geq 18$  tahun sebesar 30,8% dan Kabupaten Bulukumba merupakan daerah tertinggi kedua dengan total 31,3% penduduk yang menderita hipertensi setelah Enrekang (Muriyati & Safruddin, 2018).

Berdasarkan data dari dinas kesehatan Kabupaten Bulukumba menunjukkan bahwa jumlah kasus hipertensi di Kabupaten Bulukumba mengalami peningkatan setiap tahunnya. Diketahui pada tahun 2014 sebanyak 6.355 orang dan tahun 2021 mencapai angka 11.734 orang dengan hipertensi menduduki urutan pertama dari 10 penyakit terbanyak di Bulukumba.

Timbulnya interaksi dari berbagai faktor risiko menjadi salah satu penyebab hipertensi menjadi penyakit paling banyak diderita. Terdapat dua bagian besar faktor risiko hipertensi, yaitu faktor risiko yang dapat dimodifikasi dan faktor yang tidak dapat dimodifikasi. Yang termasuk diantaranya faktor risiko yang dapat dimodifikasi adalah diet yang tidak sehat serta kurangnya aktivitas fisik. Sementara faktor risiko yang tidak dapat dimodifikasi diantaranya umur, jenis kelamin, serta riwayat keluarga (Kurniawati, 2020).

Berdasarkan *guideline* AHA (*American Heart Association*), penderita hipertensi harus mengonsumsi obat sepanjang hidup penderitanya untuk



mengontrol tekanan darah. Hal ini menimbulkan masalah baru dalam penanganan terapi hipertensi. Masalah-masalah yang muncul akibat penggunaan obat disebut dengan *Drug Related Problems* (DRPs) (Unger, 2020).

DRPs (*Drug Related Problems*) merupakan suatu kejadian terkait dengan terapi penggunaan obat yang memiliki potensi cukup berpengaruh terhadap hasil kesehatan yang diinginkan. Kejadian DRPs diketahui menimbulkan efek yang cukup merugikan dalam terapi pengobatan pasien hipertensi. Hal ini dikarenakan kejadian DRPs dapat mengakibatkan turunnya kualitas hidup pasien, angka mortalitas cukup meningkat, serta biaya pengobatan yang cukup mahal (Khusna & Murdiana, 2021).

Salah satu alat yang digunakan untuk mengklasifikasikan DRPs adalah PCNE (*Pharmaceutical Care Network Europe*) V9.00. Dalam PCNE V9.00 disebutkan bahwa klasifikasi dasar DRPs terdiri atas masalah dan penyebab. Adapun masalah DRPs berdasarkan PCNE V9.00, diantaranya terkait masalah efektivitas pengobatan, masalah keamanan obat, dan lainnya dalam hal ini meliputi kurangnya efek farmakoterapi, kejadian obat yang merugikan, serta masalah efektivitas biaya pengobatan. Untuk penyebab DRPs terdiri atas ketidaktepatan jenis obat, dosis obat kurang, dosis obat yang berlebih, adanya potensi interaksi obat, dan lain-lain.

Berdasarkan penelusuran literatur, belum pernah dilakukan penelitian tentang identifikasi *Drug Related Problems* (DRPs) dengan metode PCNE V9.00 pada pasien dengan diagnosa hipertensi di RSUD H. A. Sulthan Daeng Radja Bulukumba, sehingga peneliti tertarik untuk melakukan penelitian tersebut. Hasil dari penelitian ini diharapkan dapat memberikan gambaran yang bermanfaat untuk masyarakat dalam mencegah dan mengurangi terjadinya *Drug Related Problems*

(DRPs), dengan demikian akan sangat membantu dalam meningkatkan efektivitas terapi obat.

## **B. Rumusan Masalah**

Adapun rumusan masalah dari penelitian ini adalah sebagai berikut:

1. Apakah terdapat *Drug Related Problems* (DRPs) dari penggunaan obat antihipertensi di RSUD H. A. Sulthan Daeng Radja Bulukumba?
2. Apakah jenis *Drug Related Problems* (DRPs) yang dominan pada identifikasi DRPs penggunaan obat antihipertensi di RSUD H. A. Sulthan Daeng Radja Bulukumba?

## **C. Definisi Operasional dan Ruang Lingkup**

### **1. Definisi Operasional**

- a. *Drug related Problems* (DRPs) adalah suatu kejadian terkait dengan terapi penggunaan obat yang memiliki potensi cukup berpengaruh terhadap hasil kesehatan yang diinginkan.
- b. Hipertensi adalah penyakit yang disebabkan oleh karena meningkatnya jumlah tekanan darah sistolik dan diastolik yang melampaui batas normal.
- c. Rekam medik adalah berkas yang didalamnya tercantum data-data pasien selama menjalani perawatan di rumah sakit berupa identitas, anamnesis, diagnosis, serta data penggunaan obat.

### **2. Ruang Lingkup Penelitian**

Ruang lingkup penelitian ini adalah pasien hipertensi yang menjalani pengobatan di instalasi rawat inap RSUD H. A. Sulthan Daeng Radja Bulukumba melalui data rekam medik periode Januari-Desember 2022. Berdasarkan hasil analisis data dilakukan identifikasi *Drug Related Problems* (DRPs) dari penggunaan obat antihipertensi menggunakan instrumen PCNE (*Pharmaceutical Care Network Europe*) V9.00.

#### D. Kajian Pustaka

1. Berdasarkan penelitian yang dilakukan oleh Tuloli, T.S., dkk pada tahun 2021 tentang “Identifikasi *Drug Related Problems* (DRPs) Pasien Hipertensi di RS Multazam Kota Gorontalo” penelitian ini termasuk penelitian deskriptif non eksperimental dengan pengumpulan data secara retrospektif menggunakan rancangan *cross sectional* dengan 79 pasien ditemukan termasuk dalam kriteria sampel yang diperoleh dengan metode *purposive sampling*. Hasil penelitian ini menunjukkan bahwa dari total 79 pasien yang dilakukan identifikasi DRPs pada penggunaan antihipertensi termasuk dalam kategori baik, dimana untuk kategori obat tanpa indikasi diperoleh data sebesar 2,53%, sebanyak 27,84% indikasi tanpa obat, dosis tinggi sebesar 22,78%, dosis rendah diperoleh 3,79% serta kategori interaksi obat sebesar 43,03%.
2. Berdasarkan penelitian yang dilakukan oleh Khusna, N., dkk tahun 2021 tentang “Identifikasi *Drug Related Problems* (DRPs) Obat Antihipertensi Pada Pasien Hipertensi di Puskesmas Dharma Rini Temanggung” penelitian ini merupakan jenis penelitian deskriptif analitik metode *cross sectional* dengan pengambilan data yang dilakukan dengan cara retrospektif pada catatan medis. Hasil menunjukkan bahwa dari penelusuran 72 sampel pasien hipertensi, mayoritas berjenis kelamin perempuan atau sebesar 72,2%, dan pada usia dengan rentang 55-64 tahun atau sebesar 44,44%, dimana untuk kejadian DRPs tidak ditemukan adanya kasus dosis berlebih, tidak tepat obat, tapi terdapat 3 kasus dengan dosis kurang, dan 26 kasus dengan adanya potensi interaksi obat.
3. Berdasarkan penelitian yang dilakukan oleh Puspitasari, C.E., dkk pada tahun 2018 tentang “Profil *Drug Related Problems* (DRPs) pada Pasien

Hipertensi di Instalasi Rawat Inap Rumah Sakit Pemerintah di Kota Mataram Tahun 2018” dengan jenis penelitian observasional dengan metode *cross sectional* menggunakan data retrospektif dimana pengambilan sampel dilakukan secara *purposive sampling*. Dari hasil penelitian ini didapatkan 113 pasien termasuk kriteria inklusi dimana 75 diantaranya mengalami kejadian DRPs. Kejadian DRPs tertinggi ditemukan 50,44% pada kasus kejadian efek buruk obat mungkin terjadi, obat tidak tepat sebesar 34,51%, obat tanpa indikasi sebesar 7,96%, gejala atau indikasi tidak diterapi 3,53%, serta obat terlalu banyak diresepkan untuk indikasi sebesar 3,53%.

4. Berdasarkan penelitian yang dilakukan oleh Setyoningsih, H., dkk tahun 2022 tentang “Hubungan Interaksi Obat Terhadap Efektivitas Obat Antihipertensi Di RSUD dr. R. Soetrasno Rembang” dimana penelitian ini menggunakan metode deskriptif *cross sectional* dimana data pasien didapatkan dari *medication record* yang diuji dengan SPSS 26 menggunakan *chi square test*. Hasil penelitian menunjukkan dari total 41 pasien, sebanyak 75,6% yang mengalami interaksi obat dan 73,2% yang mendapatkan polifarmasi. Berdasarkan tingkat keparahan interaksi obat kategori mayor sebesar 25,3%, moderat 45,3%, dan minor 29,3%. Sementara itu, kejadian interaksi obat berdasarkan mekanismenya diperoleh hasil interaksi farmakokinetik sebesar 38,7%, kejadian interaksi farmakodinamik sebesar 58,7%, dan tidak diketahui 2,6%. Nilai P yang diperoleh dari hasil statistik menunjukkan angka 0,807 ( $P \geq 0,05$ ) yang artinya tidak ada hubungan yang cukup berarti antara interaksi obat dengan efektivitas dari obat antihipertensi.

## **E. Tujuan dan Manfaat Penelitian**

### **1. Tujuan Penelitian**

- a. Untuk mengetahui kejadian *Drug Related Problems* (DRPs) dari penggunaan obat antihipertensi di RSUD H. A. Sulthan Daeng Radja Bulukumba.
- b. Untuk mengetahui jenis *Drug Related Problems* (DRPs) yang dominan pada identifikasi DRPs penggunaan obat antihipertensi di RSUD H. A. Sulthan Daeng Radja Bulukumba.

### **2. Manfaat Penelitian**

Penelitian ini diharapkan dapat memberikan manfaat berupa masukan serta sebagai sumber informasi dan pedoman bagi RSUD H. A. Sulthan Daeng Radja Bulukumba dalam penggunaan obat antihipertensi, sehingga efek terapi dari obat antihipertensi dapat menjadi optimal dan juga diharapkan dengan penelitian ini dapat mendukung pelayanan asuhan kefarmasian di rumah sakit.

## BAB II

### TINJAUAN PUSTAKA

#### A. *Hipertensi*

##### 1. Definisi

Hipertensi merupakan faktor utama seseorang dapat mengalami risiko terjadinya serangan jantung, stroke, penyakit ginjal, dan berbagai penyakit kardiovaskuler lainnya (Arum, 2019). Kondisi tersebut ditandai dengan meningkatnya tekanan darah melebihi batas normal yaitu  $\geq 140$  mmHg untuk tekanan darah sistolik dan  $\geq 90$  mmHg untuk tekanan darah diastolik (Setyoningsih & Zaini, 2022). Meningkatnya tekanan darah arteri secara persisten dan berlangsung dalam jangka waktu yang lama dapat mengakibatkan kondisi rusaknya organ target (*Target Organ Damage*) yang bergantung pada tingginya tekanan darah dengan waktu yang cukup lama tidak terkontrol (Oktianti, dkk, 2020).

Krisis hipertensi diartikan sebagai suatu kondisi yang cukup potensial dan mampu mengancam jiwa sehingga memerlukan tindakan medik dalam waktu yang cepat untuk mencegah terjadinya kerusakan pada organ target seperti otak, jantung, ginjal, dan sebagainya. Krisis hipertensi dikelompokkan menjadi 2 bagian berdasarkan kecepatan diperlukan, antara lain (Handayany, 2013):

##### a. Kegawatan Hipertensi (*Hypertensive Emergency*)

*Hypertensive emergency* merupakan suatu krisis hipertensi yang ditandai dengan rusaknya organ target yang terjadi secara mendadak atau sedang dalam proses sehingga tekanan darah menurun dalam beberapa menit. Hipertensi darurat umumnya terjadi tingkat kenaikan tekanan darah sistol melebihi 180 mmHg atau diastol 120 mmHg, tetapi dapat terjadi untuk tingkat lebih rendah pada pasien yang sebelumnya tekanan darahnya tidak tinggi. Konsekuensi darurat ini terjadi

apabila tekanan darah tidak terkontrol sehingga mengakibatkan keparahan diantaranya stroke, hilang kesadaran, serangan jantung, angina, edema paru, dan eklampsia (Handayany, 2013).

b. Hipertensi Mendesak (*Hypertensive Urgency*)

*Hypertensive urgency* merupakan krisis hipertensi tanpa merusak organ target sehingga penurunan tekanan darah dapat dilakukan lebih lambat, yaitu dalam waktu beberapa jam. Pasien hipertensi dapat mengalami hipertensi urgensi atau bisa saja pasien tidak mengalami gejala satu atau lebih diantaranya sakit kepala, sesak napas, mimisan, dan kecemasan yang berlebihan. Pengobatan hipertensi urgensi biasanya membutuhkan dosis tambahan dari obat oral, tetapi biasanya pasien tidak mewajibkan untuk ditangani rawat inap ketika penurunan tekanannya cepat (Handayany, 2013)

## 2. Epidemiologi

Tingginya prevalensi hipertensi menjadi tantangan kesehatan global dan merupakan penyakit kronis paling umum diderita penduduk dunia. Sekitar 1,39 miliar penduduk di seluruh dunia terdampak hipertensi dan angkanya akan semakin meningkat dengan bertambahnya usia. Menurut laporan Badan Kesehatan Dunia (WHO), hanya 25% penderita hipertensi dari angka 50% yang mendapatkan pengobatan, dan hanya 12,5% diantaranya yang berhasil terobati. Di Indonesia, diketahui sebanyak 70 juta penduduk dengan hipertensi tetapi hanya 24% diantaranya yang mendapatkan pengobatan dan termasuk dalam kategori hipertensi terkontrol (Setyoningsih & Zaini, 2022).

Banyaknya jumlah penderita hipertensi di Indonesia didominasi oleh penduduk dengan usia produktif yaitu sebanyak 34,11% pada usia lebih dari 18 tahun dimana kebanyakan dialami oleh perempuan daripada laki-laki, kejadian tersebut disebabkan karena mudahnya perempuan mengalami stress (Riskesdas,

2018). Angka kejadian hipertensi diketahui akan terus mengalami peningkatan sebesar 29% dari seluruh penduduk dunia apabila upaya pengobatan yang tepat tidak dilakukan (Setyoningsih & Zaini, 2022).

Berdasarkan data dari Profil Dinas Kesehatan Provinsi Sulawesi Selatan Tahun 2020, jumlah estimasi penderita hipertensi yang berumur  $\geq 15$  tahun di Sulawesi Selatan sebanyak 1,620, 868 orang dan jumlah penderita yang mendapat pelayanan sebanyak 381,133 orang dari total jumlah estimasi (Kemenkes RI, 2020).

**Tabel 1.** Persentase penderita hipertensi di Bulukumba (Profil Dinas Kesehatan Provinsi Sulawesi Selatan)

Tahun	Jumlah	%
2017	10,430	3.63
2018	13,795	86.06
2020	16,242	13.22

### 3. Etiologi

Dilihat dari penyebabnya, hipertensi dikelompokkan menjadi 2 golongan, yaitu hipertensi primer (esensial) dan hipertensi sekunder (renal).

#### a. Hipertensi Primer

Hipertensi primer (esensial) dikenal juga dengan nama hipertensi idiopatik, hal ini disebabkan karena sampai saat ini penyebab terjadinya hipertensi primer (esensial) belum diketahui secara pasti. Kurang lebih 90% kasus pasien menderita hipertensi primer. Ada banyak faktor yang memengaruhi terjadinya hipertensi primer seperti adanya faktor genetik, lingkungan, stress dan psikologis, diet yang tidak sehat seperti tingginya kadar penggunaan garam (Handayany & Misbahuddin, 2010).

Satu-satunya tanda yang dapat dikenali apabila seseorang terkena hipertensi primer adalah dengan meningkatnya tekanan darah, hal ini disebabkan karena sifatnya yang idiopatik. Biasanya gejala dapat dilihat setelah penderita



mengalami komplikasi yang menyerang organ target seperti ginjal, jantung, mata, dan otak (Ratnawati & Aswad, 2019).

#### b. Hipertensi Sekunder

Hipertensi sekunder dengan jelas dapat diketahui penyebab dan patofisiologinya sehingga memudahkan penderita untuk diberi pengobatan segera apabila terkena hipertensi. Hipertensi sekunder biasanya disebabkan oleh adanya penyakit lain yang menyertai, dimana terdapat sekitar 5-10% penderita hipertensi yang disebabkan oleh penyakit ginjal. Beberapa penyebab terjadinya hipertensi sekunder diantaranya dapat berupa kelainan ginjal seperti tumor, kelainan hormonal, serta penggunaan obat-obat seperti pada obat kontrasepsi oral (Handayany & Misbahuddin, 2010).

Hipertensi vaskuler renal merupakan salah satu contoh hipertensi sekunder yang disebabkan oleh stenosis arteri renailis. Penyakit ini sifatnya dapat berupa kongenital atau aterosklerosis. Contoh lain penyebab hipertensi sekunder adalah feokromositoma, yakni tumor yang menghasilkan epinefrin di kelenjar adrenal yang menjadi penyebab meningkatnya kecepatan jantung memompa dan volume sekuncup. Dikenal juga penyakit *cushing*, dimana penyakit ini menjadi penyebab meningkatnya volume sekuncup akibat dari adanya retensi garam (Ratnawati & Aswad, 2019).

#### 4. Klasifikasi Hipertensi

Ditemukan banyak kasus pada penderita hipertensi termasuk dalam klasifikasi hipertensi tahap 1 dan 2. Hipertensi tahap 1 terjadi apabila tekanan darah sistoliknya berada pada rentang 140-159 mmHg dan tekanan diastoliknya berada pada rentang 90-99 mmHg. Sedangkan hipertensi tahap 2 terjadi apabila tekanan darah sistoliknya mencapai angka  $\geq 160$  mmHg dan tekanan darah

diastoliknya  $\geq 100$  mmHg. Klasifikasi hipertensi dapat dilihat pada tabel berikut (Unger, 2020):

**Tabel 2.** Klasifikasi hipertensi menurut AHA tahun 2020

Klasifikasi	Tekanan darah sistolik (mmHg)		Tekanan darah diastolik (mmHg)
Normal	<130	Dan	<85
Prehipertensi	130-139	Dan/atau	85-89
Hipertensi tahap 1	140-159	Dan/atau	90-99
Hipertensi tahap 2	$\geq 160$	Dan/atau	$\geq 100$

## 5. Patofisiologi

Faktor utama terjadinya hipertensi dipengaruhi oleh beberapa gangguan proses fisiologi yang berperan dalam pengaturan tekanan darah. Hipertensi terjadi karena adanya faktor-faktor patofisiologi yang meliputi faktor keturunan atau genetik, umur, kebiasaan merokok, aktivasi sistem saraf simpatik (*sympathetic nervous system/SNS*), asupan garam berlebih, gangguan vasokonstriksi dan vasodilatasi serta sistem renin angiotensin-aldosteron. Terbentuknya aliran darah yang besar pada arteri terjadi ketika jantung bekerja memompa lebih berat dan otot jantung mengalami kontraksi sehingga menjadi lebih kuat. Dengan begitu arteri mulai kekurangan sifat elastisitasnya sehingga memicu terjadinya peningkatan tekanan darah. Proses pada pembuluh darah yang mengatur kontraksi dan relaksasi berada di medula pada otak tepatnya di pusat vasomotor. Pusat vasomotor ini bermula pada saraf simpatis kemudian menuju korda spinalis lalu kemudian keluar melalui kolumna medula spinalis ke ganglia simpatis pada dada dan perut. Rangsangan pusat vasomotor dibawa melalui impuls mengarah ke ganglia simpatis menggunakan saraf simpatis. Pada saat itulah neuron preganglion akan menghasilkan asetilkolin yang setelah itu memicu serabut saraf setelah ganglion mengarah ke pembuluh darah sehingga timbul adanya konstriksi pembuluh darah. Disaat yang bersamaan sistem saraf simpatis memicu kelenjar adrenal sehingga menimbulkan aktivitas vasokonstriksi berlebih. Medula adrenal

mengalami pengeluaran epinefrin dan menyebabkan terjadinya vasokonstriksi, sementara pada korteks adrenal mengeluarkan kortisol dan steroid yang dimana hal itu akan meningkatkan vasokonstriksi pembuluh darah. Hal tersebut menjadi penyebab menurunnya aliran darah ke ginjal dan berakibat terjadinya pelepasan pada renin. Setelah itu renin memicu terbentuknya angiotensin I yang akan berubah menjadi angiotensin II, hal ini semakin meningkatkan vasokonstriksi sehingga memicu korteks adrenal mengeluarkan aldosteron. Kemudian akan terjadi retensi natrium dan air di tubulus ginjal yang disebabkan oleh adanya pengeluaran hormon aldosteron sehingga volume intravaskuler mengalami peningkatan (Gunawan, dkk, 2020).

## 6. Gejala

Hipertensi memiliki julukan *the silent killer* karena merupakan penyakit mematikan yang tidak menunjukkan adanya tanda dan gejala yang spesifik. Seseorang biasanya diketahui menderita hipertensi apabila telah terjadi komplikasi pada organ target seperti jantung, ginjal, mata, dan otak sehingga pengobatan lambat diberikan dan berakibat menurunnya kualitas harapan hidup karena melemahnya beberapa fungsi organ yang bisa menyebabkan kecacatan bahkan kematian (Pujianti, dkk, 2021)

Gejala hipertensi yang dialami seseorang biasanya ditandai dengan peningkatan tekanan darah atau seberapa tinggi rendahnya tekanan darah seseorang. Gejala hipertensi yang dirasakan seseorang bisa berbeda-beda, sering kali penderitanya tidak memiliki gejala atau keluhan untuk beberapa tahun (Tiara, 2020).

Pada sebagian orang yang menderita hipertensi biasanya mengeluh sakit kepala, pusing, perdarahan dari hidung, wajah kemerahan dan merasa lelah. Sementara untuk penderita hipertensi yang cukup berat, ditandai dengan gejala

mual dan muntah, sakit kepala, mudah lelah, mata berkunang, gelisah, sesak nafas, penglihatan kabur yang terjadi akibat adanya kerusakan pada otak, mata, jantung, dan ginjal. Biasanya penderita hipertensi kategori berat memiliki tingkat kesadaran yang menurun atau bahkan koma akibat dari pembengkakan otak. Kondisi ini disebut ensefalopati hipertensif yang membutuhkan pengobatan dengan segera (Handayany & Misbahuddin, 2010).

## 7. Faktor Risiko

Beberapa faktor risiko terjadinya hipertensi atau peningkatan tekanan darah secara reversibel yaitu (Nuraini, 2015):

### a. Umur

Umur memiliki hubungan terhadap kejadian hipertensi. Dengan seiring bertambahnya usia maka risiko kemungkinan seseorang menderita hipertensi akan semakin besar. Berdasarkan hasil data dari Riset Kesehatan Dasar 2018, prevalensi hipertensi pada penduduk usia  $\geq 55$  tahun mencapai angka  $\geq 55\%$ . Ditemukan adanya peningkatan tekanan darah sistolik pada penduduk dengan usia lanjut. Hal tersebut disebabkan karena adanya perubahan struktur dengan membesarnya pembuluh darah.

### b. Jenis kelamin

Menurut hasil data dari Riset Kesehatan Dasar 2018, prevalensi hipertensi paling banyak ditemukan pada wanita yaitu sebanyak 36,9% dengan tidak jauh beda dibandingkan pria yaitu sebanyak 31,3%. Namun, seorang wanita dapat terlindung dari penyakit kardiovaskuler seperti penyakit jantung koroner sebelum terjadinya masa menopause. Wanita yang belum mengalami masa menopause diketahui memiliki kadar hormon estrogen yang stabil yang berfungsi dalam meningkatkan jumlah kadar HDL (*High Density Lipoprotein*) yang akan mencegah dan memperlambat terjadinya proses aterosklerosis.

c. Genetik (Keturunan)

Adanya riwayat keluarga mempunyai peranan penting terjadinya risiko hipertensi. Risiko seseorang terkena hipertensi akan semakin besar apabila dalam keluarga terutama orangtua memiliki riwayat hipertensi dibandingkan orang yang tidak memiliki riwayat keluarga dengan hipertensi. Ditemukan data sekitar 70-80% pasien menderita hipertensi esensial (primer) dengan adanya riwayat keluarga hipertensi.

d. Obesitas

Kegemukan atau obesitas merupakan salah satu faktor penyebab meningkatnya tekanan darah terhadap beberapa golongan etnik pada semua umur. Hipertensi yang terjadi karena faktor obesitas disebabkan oleh beberapa hal. Semakin besar indeks massa tubuh, maka untuk memasok oksigen dan makanan ke jaringan tubuh akan membutuhkan banyak darah. Artinya jumlah volume darah yang mengalir melalui pembuluh darah menjadi meningkat sehingga dinding arteri mendapat tekanan lebih besar.

e. Kebiasaan merokok

Diketahui rokok merupakan produk yang mengandung zat kimia beracun seperti nikotin dan karbon monoksida. Apabila dihisap melalui rokok, maka zat tersebut akan masuk ke dalam sirkulasi darah dan menyebabkan rusaknya lapisan endotel pembuluh darah sehingga mengakibatkan terjadinya aterosklerosis dan hipertensi. Aktivitas merokok juga dapat meningkatkan kecepatan denyut jantung sehingga otot jantung memerlukan oksigen lebih banyak. Kebiasaan merokok pada penderita hipertensi akan lebih berbahaya karena dapat meningkatkan risiko kerusakan pada pembuluh darah arteri.

f. Pola asupan garam

Peningkatan volume plasma dan tekanan darah terjadi karena adanya penumpukan cairan dalam tubuh yang disebabkan oleh garam yang mengikat cairan di luar sel sehingga tidak terjadi proses pengeluaran cairan. Jumlah asupan garam atau natrium sebaiknya tidak melebihi kadar 100mmol perhari (6 g natrium klorida atau 2,4 g natrium), karena jika jumlah natrium berlebih dalam tubuh maka hal tersebut akan menjadi penyebab terjadinya peningkatan tekanan darah.

g. Stress

Stress dan emosi yang kuat dan berkelanjutan akan memicu reaksi somatik yang tertuju langsung pada sistem peredaran darah sehingga meningkatkan frekuensi nadi, pernapasan, dan tekanan darah. Stress juga menyebabkan terjadinya pelepasan hormon adrenalin yang berakibat pada meningkatnya tekanan darah dan kekentalan darah sehingga membuat darah mudah mengalami penggumpalan dan meningkatkan risiko terjadinya serangan jantung.

## 8. Komplikasi

Hipertensi menjadi faktor utama terjadinya berbagai penyakit serebrovaskuler seperti stroke. Hipertensi juga menjadi risiko timbulnya penyakit jantung, penyakit ginjal, gangguan penglihatan, dan lain-lain. Adanya faktor risiko dalam tubuh penderita hipertensi memicu dampak terjadinya peningkatan mortalitas dan morbiditas penderita hipertensi (Anshari, 2020).

Beberapa penyakit penyerta yang memicu terjadinya hipertensi yaitu (Ratnawati & Aswad, 2019):

a. Otak

Stroke terjadi karena adanya kerusakan sel pada otak yang diakibatkan oleh hipertensi. Proses terjadinya stroke ditandai dengan adanya perdarahan yang disebabkan oleh meningkatnya tekanan intra kranial atau karena terlepasnya

embolus dari pembuluh darah non otak. Stroke pada hipertensi kronik dapat terjadi apabila arteri yang mendarahi otak mengalami hipertrofi atau penebalan. Hal ini mengakibatkan kurangnya aliran darah yang menuju ke area otak yang diperdarahi.

#### b. Kardiovaskuler

Infark miokard pada sistem kardiovaskuler terjadi apabila arteri koroner bersifat arterosklerotik tidak dapat memberikan suplai oksigen yang cukup ke miokardium atau jika arteri koroner membentuk trombus yang menghalangi aliran darah melewati pembuluh darah. Dengan tidak terpenuhinya kebutuhan oksigen miokardium akan mengakibatkan terjadinya iskemia jantung dan berakhir dengan infark.

#### c. Ginjal

Gagal ginjal kronik dapat terjadi akibat adanya kerusakan progresif karena tingginya tekanan pada kapiler glomerulus ginjal. Rusaknya membran glomerulus akan mengganggu aliran darah ke nefron yang selanjutnya akan terjadi hipoksia dan kematian ginjal. Dampak lain dari rusaknya membran glomerulus yaitu keluarnya protein melalui urine sehingga menyebabkan kurangnya tekanan osmotik koloid plasma dan terjadi edema, hal ini sering ditemukan pada penderita hipertensi kronis.

#### d. Retinopati

Rusaknya pembuluh darah pada retina bisa disebabkan karena hipertensi. Hipertensi yang berlangsung lama dan tekanan darah yang cukup tinggi dapat menimbulkan kerusakan yang lebih berat. Tingginya tekanan darah dapat mengakibatkan beberapa kerusakan pada retina seperti iskemik optik neuropati atau adanya kerusakan pada saraf mata yang disebabkan oleh aliran darah yang terhambat serta oklusi arteri dan vena retina akibat tersumbatnya aliran darah pada

arteri dan vena retina. Pada penderita retinopati hipertensi biasanya tidak terdapat tanda dan gejala hingga pada akhirnya terjadi kebutaan di tingkat stadium akhir.

## 9. Penatalaksanaan Hipertensi

### a. Terapi farmakologi

Telah banyak dilakukan uji klinis terkait tatalaksana farmakologi pada pasien hipertensi yang terbukti menunjukkan bahwa pengobatan tekanan darah  $>160/100$  mmHg dapat menurunkan risiko terjadinya komplikasi seperti stroke, infark jantung, gagal jantung, bahkan kematian. Penurunan target tekanan darah sebesar  $20/10$  mmHg diketahui mampu menurunkan prevalensi terjadinya risiko penyakit kardiovaskular mencapai 50%. Tetapi hanya 50% penderita hipertensi saat ini yang mendapatkan pengobatan (Haerani, 2021).

#### 1) *Angiotensin Converting Enzym Inhibitor* (ACEI)

Penghambat enzim konversi angiotensin (ACEI) merupakan terapi lini pertama pada pengobatan pasien hipertensi. *The Antihypertensive and Lipid Lowering Treatment to Prevent Heart Attack Trial* (ALLHAT) menunjukkan bahwa pada gagal jantung dan stroke lebih sedikit digunakan obat chlortalidone dibandingkan lisinopril. Sementara berdasarkan hasil studi yang lain menunjukkan hasil yang sama, jika tidak lebih baik, maka digunakan obat dari golongan ACEi dibandingkan hidroklortiazid. Ada beberapa kemungkinan jika obat golongan thiazid yang berbeda memiliki kemampuan yang cukup tinggi dalam mengurangi risiko penyakit kardiovaskular. Obat golongan ACEi bekerja dengan memblokir ACE, sehingga menghambat konversi angiotensin I menjadi angiotensin II. Dimana angiotensin II merupakan vasokonstriktor kuat yang memicu pengeluaran aldosteron, sehingga menyebabkan peningkatan reabsorpsi natrium dan air disertai dengan hilangnya kalium. Dengan memblokir ACE, terjadi vasodilatasi dan penurunan aldosteron. ACEi juga diketahui bekerja



dengan memblokir degradasi bradikinin dan selanjutnya merangsang sintesis vasodilatasi yang lain seperti prostaglandin E2 dan prostasiklin. Golongan ACEi efektif dalam menurunkan tekanan darah dengan aktivitas renin plasma yang normal dan diketahui bahwa bradikinin dan produksi jaringan ACE sangat berperan terhadap kejadian hipertensi. Dengan peningkatan bradikinin diketahui memiliki efek dalam menurunkan tekanan darah, tetapi hal tersebut dapat menimbulkan efek samping berupa batuk kering (MacLaughlin & Saseen, 2020).

### 2) *Angiotensin Receptor Blockers* (ARBs)

Angiotensin II didapatkan pada dua jalur enzimatik berupa RAAS yang melibatkan ACE serta jalur alternatif yang menggunakan enzim lain. Diketahui ACEi hanya menghambat efek dari angiotensin II yang diproduksi dari RAAS, sementara ARB dapat menghambat angiotensin II melalui semua jalur. Terapi penghambatan pada angiotensin reseptor II akan secara langsung memblokir reseptor angiotensin I yang memediasi efek yang diketahui dari angiotensin II pada manusia meliputi vasokonstriksi, pelepasan aldosteron, aktivasi simpatis, pelepasan hormon antidiuretik, dan penyempitan arteriol eferen glomerulus. Obat golongan ARB tidak menghambat reseptor angiotensin II sehingga hal tersebut memberikan efek yang menguntungkan dari stimulasi reseptor angiotensin II tetap utuh pada saat penggunaan ARB. Bedanya dengan golongan ACEi, ARB tidak menghambat pemecahan bradikinin. Sehingga pada ARB terdapat keuntungan berupa vasodilatasi, regresi hipertrofi miosit dan fibrosis, serta peningkatan kadar aktivator plasminogen jaringan (MacLaughlin & Saseen, 2020)

### 3) *Calcium Channel Blockers* (CCB)

Kalsium kanal bloker termasuk golongan obat yang cukup penting dalam menangani hipertensi. Tingginya resistensi pembuluh darah perifer menyebabkan terjadinya hipertensi sehingga CCB menjadi agen pengobatan penyakit tersebut.

Akibat dari kontraksi otot polos vaskuler bergantung pada konsentrasi bebas  $\text{Ca}^{2+}$  intraseluler, terhambatnya pergerakan transmembran  $\text{Ca}^{2+}$  melalui saluran  $\text{Ca}^{2+}$  yang memiliki respon terhadap tegangan mampu menurunkan jumlah total  $\text{Ca}^{2+}$  dan sampai pada situs intraseluler. Umumnya, semua agen CCB memiliki efek menurunkan tekanan darah dengan melenturkan otot polos arteriol dan menurunkan resistensi pembuluh darah perifer (Brunton, L., et al, 2018).

#### 4) Diuretik

Dalam uji klinis, diuretik tiazid merupakan agen antihipertensi yang paling efektif. Awalnya agen ini bekerja menurunkan tekanan darah dengan menurunkan volume plasma. Namun, untuk terapi jangka panjang memiliki efek utama dalam pengurangan resistensi pembuluh darah perifer. Pada sebagian besar obat golongan diuretik, efek antihipertensi dapat tercapai dari penggunaan obat sebelumnya ketika agen ini digunakan dengan dosis yang lebih rendah. Hidroklortiazid biasanya digunakan dengan dosis 12,5 mg atau setara namun efek biokimia dan metaboliknya berhubungan dengan dosis obat. Berdasarkan uji klinis, chlorthalidone memiliki keunggulan kontrol yang baik terhadap tekanan darah selama 24 jam dibandingkan dengan hidroklortiazid. Tiazid dapat digunakan pada dosis tinggi apabila kalium plasma berada di atas 4,5 mmol/L. Furosemid sebagai golongan diuretik loop bisa mengakibatkan elektrolit dan volume penipisan lebih mudah dari tiazid. Akibatnya, obat golongan diuretik loop tersedia dan digunakan untuk pasien dengan disfungsi ginjal dimana hal ini dapat lebih efektif dari tiazid (SJ & Papadakis, 2019).

#### 5) Beta Bloker

$\beta$  bloker telah digunakan dalam beberapa uji coba pada hipertensi. Namun, dalam sebagian besar dalam uji coba tersebut, tiazid merupakan agen lini pertama dengan penyekat  $\beta$  ditambahkan dalam menurunkan tekanan darah. Tetapi pasien

hipertensi tetapi tanpa indikasi yang meyakinkan, agen lini pertama yang digunakan seperti, ACEi, ARB, CCB, thiazid yang digunakan untuk agen lini pertama sebelum penyekat  $\beta$ . Dalam hal ini, terkait rekomendasi yang didasarkan dari meta-analisis untuk menyarankan penggunaan terapi  $\beta$ -bloker mungkin tidak mengurangi kardiovaskular dan agen lain ini saat digunakan untuk obat awal dalam mengobati pasien hipertensi dan tanpa indikasi kuat pada penyekat  $\beta$ . Pada penyekat  $\beta$  digunakan dalam agen lini pertama untuk mengobati indikasi tertentu, seperti pasca MI, penyakit arteri koroner (MacLaughlin & Saseen, 2020).

#### 6) *Aldosteron Receptor Antagonists*

Spirolakton dan eplerenon memiliki sifat natriuretik pada kondisi penahan natrium, seperti gagal jantung dan sirosis. Tetapi sangat lemah dalam menurunkan hipertensi. Pentingnya aldosteron yang semakin dibutuhkan dalam hipertensi yang cukup efektif untuk menurunkan tekanan darah pada pasien hipertensi terlepas dari tingkat renin dan efektif yang diberikan pada individu dengan kulit hitam. Aldosteron berperan dalam kerusakan organ, termasuk perkembangan ventrikel dan vaskular hipertrofi dan fibrosis ginjal. Spirolakton memiliki efek berupa nyeri pada payudara dan ginekomastia pada pria melalui aktivitas di reseptor progesteron, sedangkan pada eplerenon tidak terlihat efek yang cukup spesifik. Namun, kedua obat tersebut memiliki masalah terkait hiperkalemia, terutama pada pasien dengan penyakit gagal ginjal kronis (SJ & Papadakis, 2019).

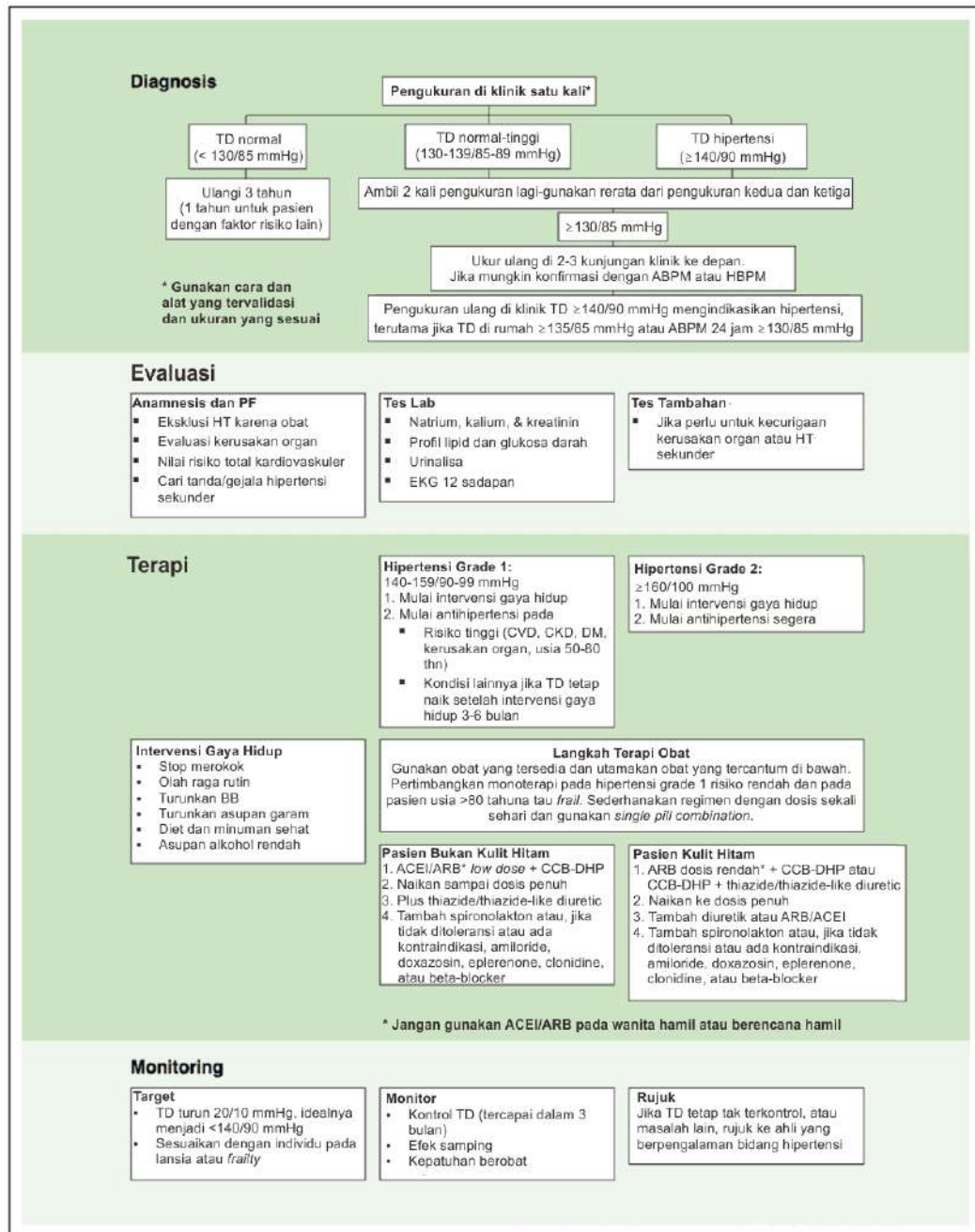
#### 7) Alpha Bloker

Terazosin, prazosin, dan doxazosin merupakan obat golongan alpha bloker yang bekerja dengan cara menghambat reseptor alpha postsinaps, melenturkan otot polos, serta mengurangi jumlah kadar tekanan darah dengan menurunkan pembuluh darah perifer. Golongan obat ini efektif untuk terapi obat tunggal pada

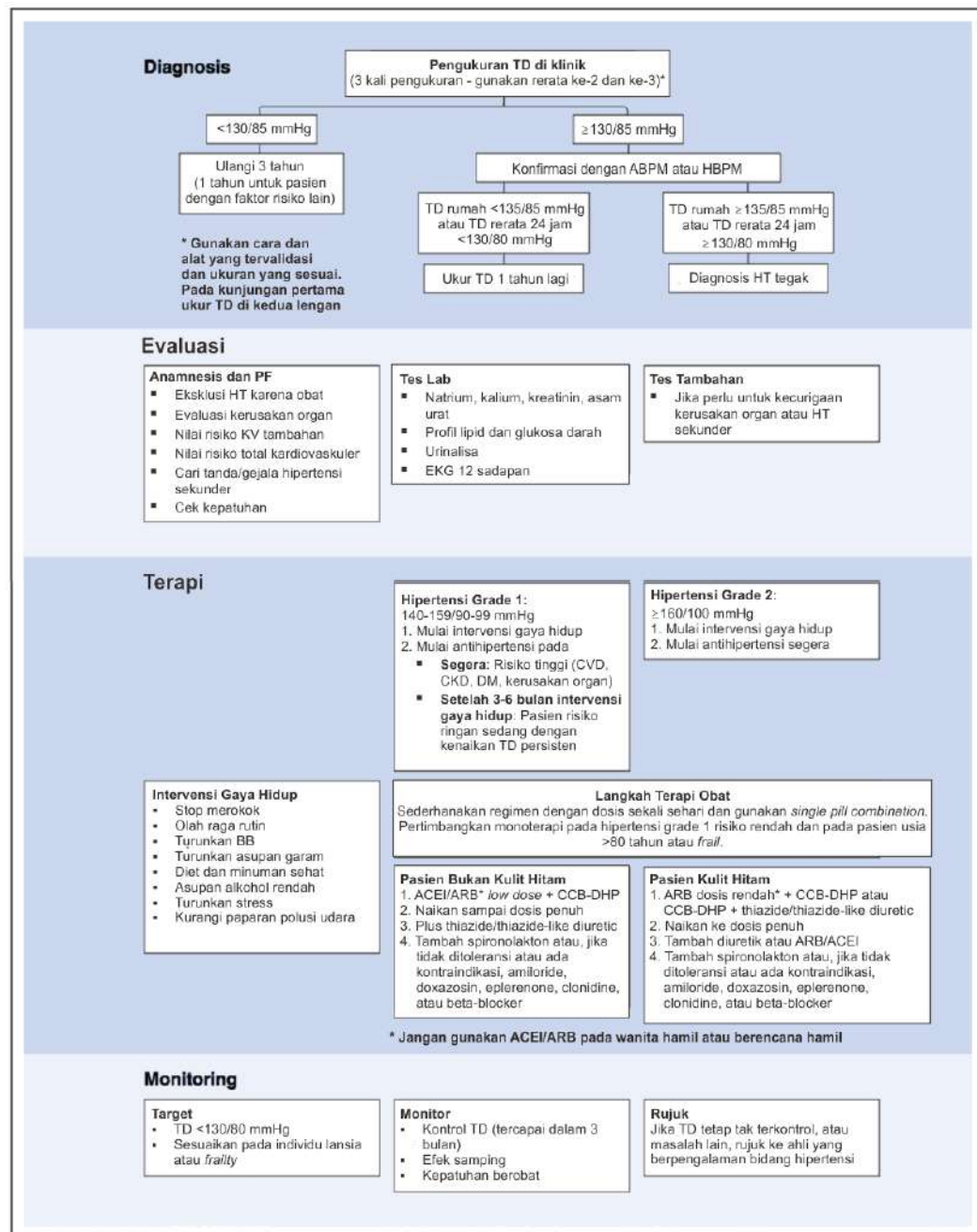
beberapa penderita hipertensi, namun takifilaksis dapat muncul selama digunakan pada terapi jangka panjang serta adanya efek samping yang relatif umum (SJ & Papadakis, 2019).

**Tabel 3.**Obat Antihipertensi yang direkomendasikan dalam JNC VIII

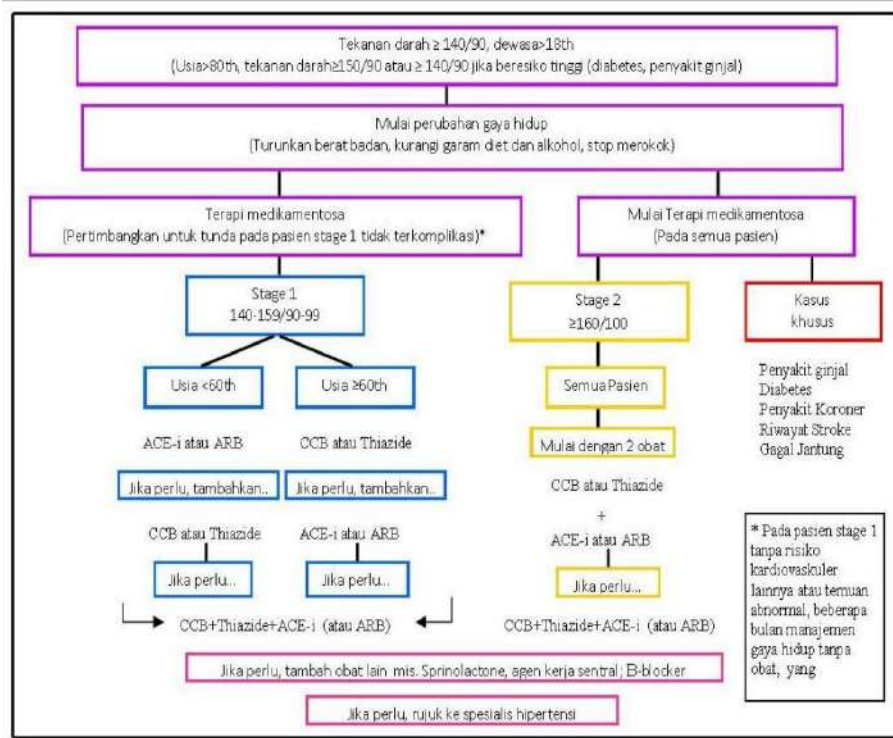
<b>Obat antihipertensi</b>	<b>Dosis harian awal, mg</b>	<b>Dosis target dalam RCT yang ditinjau, mg</b>	<b>Jumlah dosis perhari</b>
<b>ACE Inhibitor</b>			
Captopril	50	150-200	2
Enalapril	5	20	1-2
Lisinopril	10	40	1
<b>Angiotensin Reseptor Bloker</b>			
Eprosartan	400	600-800	1-2
Candesartan	4	12-32	1
Losartan	50	100	1-2
Valsartan	40-80	160-320	1
Irbesartan	75	300	1
<b>B-Bloker</b>			
Atenolol	25-50	100	1
Metoprolol	50	100-200	1-2
<b>Penghambat Kanal Kalsium</b>			
Amlodipin	2.5	10	1
Diltiazem	120-180	360	1
Nitrendipine	10	20	1-2
<b>Diuretik tipe tiazid</b>			
Bendroflumetiazid	5	10	1
Klortalidon	12.5	12.5-25	1
Hidroklortiazid	12.5-25	25-100	1-2
Indapamid	1.25	1.25-2.5	1



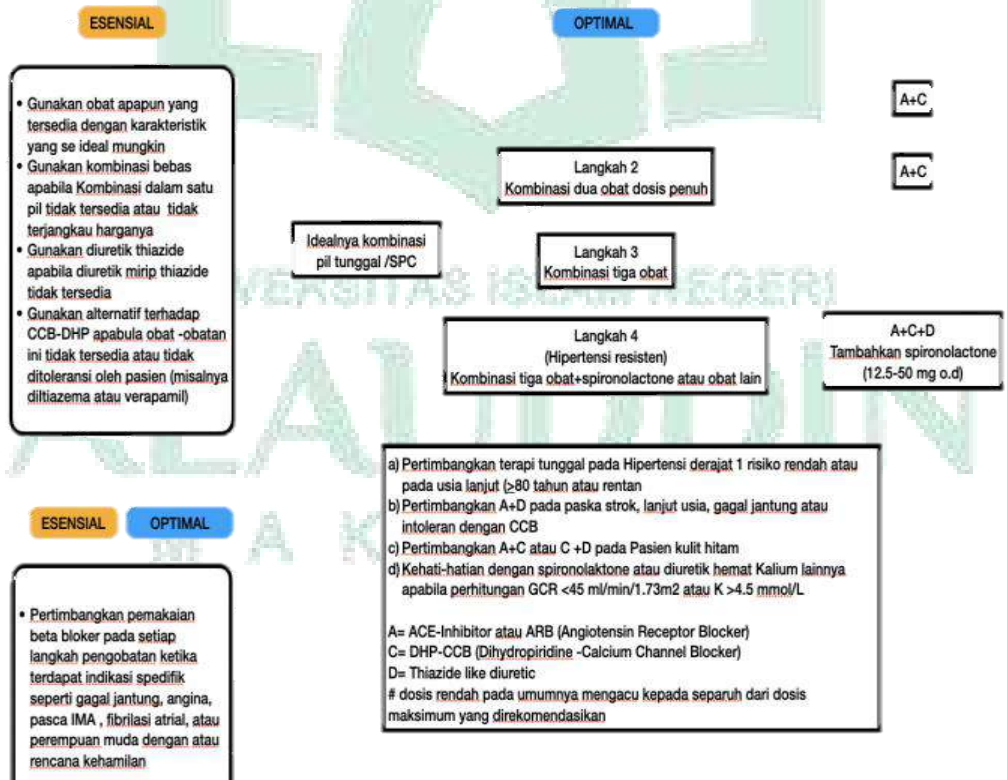
Gambar 1. Tatalaksana Hipertensi Standar Pelayanan Minimum Pasien Hipertensi berdasarkan AHA tahun 2020



Gambar 2. Tatalaksana Hipertensi Rekomendasi Layanan Optimal Pasien Hipertensi berdasarkan AHA tahun 2020



Gambar 3. Algoritma tatalaksana hipertensi menurut Perhimpunan Dokter Spesialis Kardiovaskular Indonesia (PERKI) 2015



Gambar 4. Strategi Penatalaksanaan Hipertensi Tanpa Komplikasi menurut Perhimpunan Dokter Hipertensi Indonesia (PERHI) 2021

#### b. Terapi non farmakologi

Menurut (Handayany, 2009) terapi non farmakologi untuk pengobatan hipertensi yaitu:

- 1) Mengurangi penggunaan asupan natrium atau diet rendah garam, kolesterol, maupun lemak jenuh.
- 2) Menciptakan tubuh untuk terus dalam kondisi rileks seperti melakukan relaksasi dengan yoga atau hypnosis yang mengontrol sistem saraf sehingga mampu menurunkan tekanan darah.
- 3) Sering melakukan aktivitas fisik atau olahraga seperti senam aerobik maupun jalan cepat selama 30-45 menit sebanyak 3-4 kali dalam seminggu. Hal tersebut diketahui dapat membantu mengendalikan hipertensi.
- 4) Mengurangi konsumsi alkohol yang diketahui mampu menurunkan tekanan darah dan diharapkan berhenti merokok.

#### **B. Teori Drug Related Problems (DRPs)**

Perkembangan farmasi klinis sebagai asuhan kefarmasian di berbagai negara termasuk di Indonesia yang berorientasi pada pasien masih belum berkembang dengan baik. Suatu keahlian profesional di bidang kesehatan yang memiliki tanggung jawab atas rasionalitas pengobatan, keamanan, serta terapi penggunaan obat pada pasien dengan penerapan pengetahuan dan informasi serta fungsi khusus merupakan definisi farmasi klinik (Adiana & Maulina, 2022).

*Drug Related Problems* (DRPs) masalah pengobatan merupakan suatu kejadian terkait dalam terapi obat yang memiliki potensi atau secara nyata dapat mengganggu hasil klinis kesehatan yang ingin dicapai. Permasalahan yang timbul terkait pengobatan biasanya sangat umum terjadi pada pasien rawat inap. Kejadian DRPs dapat menyebabkan terjadinya penurunan kualitas hidup pasien, lamanya



tingkat perawatan pasien pada rawat inap di rumah sakit, meningkatnya biaya perawatan, serta dapat meningkatkan risiko morbiditas dan mortalitas (Adiana & Maulina, 2022).

Untuk mengatasi masalah terkait obat, klasifikasi DRPs dibuat untuk digunakan dalam uji penelitian yang menjelaskan tentang sifat, prevalensi, serta kejadian DRPs dan juga digunakan sebagai indikator proses dalam studi eksperimental hasil *pharmaceutical care*. Hal tersebut juga dimaksudkan untuk digunakan dalam membantu para tenaga kesehatan profesional agar dapat mendokumentasikan informasi terkait DRPs dalam proses pelayanan kefarmasian. Klasifikasi DRPs dibuat berdasarkan peristiwa yang terjadi di lapangan, namun berbeda dari sistem sebelumnya yang memisahkan masalah dari penyebabnya (PCNE, 2019).

Adapun beberapa jenis metode klasifikasi DRPs yang digunakan dalam mengidentifikasi masalah terkait pengobatan (Adiana & Maulina, 2022) yaitu:

1. DRPs menurut *American Society of Hospital Pharmacists* (ASHP)

Pelayanan kefarmasian dilakukan dengan tujuan untuk meningkatkan kualitas hidup pasien dengan hasil terapeutik yang tercapai. Asuhan kefarmasian atau *pharmaceutical care* berfungsi dalam mengidentifikasi masalah terkait obat potensial dan aktual, menyelesaikan masalah terkait obat yang sebenarnya, serta mencegah terjadinya potensi masalah terkait obat. Adapun kategori DRPs menurut ASHP diantaranya identifikasi yang tidak diobati, pemilihan obat yang tidak tepat, dosis subterapeutik, gagal menerima obat, overdosis, reaksi obat yang merugikan, interaksi obat, dan penggunaan obat tanpa indikasi.

2. DRPs menurut *Meyboom ABC*

Sistem ini membedakan antara penggunaan obat yang tepat dan tidak tepat, masalah terkait dosis dan tidak terkait dosis, dan efek samping. Semua

masalah yang berhubungan dengan obat dapat diklasifikasikan dalam satu sistem dasar, dengan memperhatikan karakteristik dan perbedaannya. Sistem ini membedakan antara penggunaan obat yang tepat dan tidak tepat, masalah terkait dosis dan tidak terkait dosis, dan efek samping tipe A (aksi obat), B (reaksi pasien) dan C (statistik). Klasifikasi ini berfungsi dalam memilih metode studi dan untuk desain strategi yang efektif dalam farmakovigilans.

### 3. DRPs menurut Cipolle/Morley/Strand

Klasifikasi DRPs Cipolle/Morley/Strand telah banyak digunakan. Menurut sistem ini, DRPs diklasifikasikan ke dalam tujuh kategori berdasarkan sifat perbedaan yang menyebabkan terjadinya: terapi obat yang tidak perlu, kebutuhan terapi obat tambahan, terapi obat tidak efektif, dosis terlalu tinggi, dosis terlalu rendah, reaksi obat yang merugikan (ADR) dan ketidakpatuhan. Kebutuhan terapi obat tambahan dapat terjadi pada saat diagnosis tanpa indikasi dan ketidakpatuhan dapat menjadi indikator kurangnya akses ke obat yang diresepkan karena tidak terjangkau dan tidak tersedia, kegagalan untuk memahami instruksi dan kesulitan dalam administrasi.

### 4. DRPs menurut Granada consensus

Menurut Granada consensus masalah terapi obat adalah masalah kesehatan yang dihasilkan dari farmakoterapi. Dalam DRPs menurut Granada consensus diklasifikasikan beberapa hal diantaranya indikasi apabila pasien tidak menggunakan obat-obatan yang dibutuhkan dan pasien menggunakan obat-obatan yang tidak dibutuhkannya, efektivitas apabila pasien menggunakan pilihan yang salah, obat apabila pasien menggunakan dosis, interval, atau durasi yang lebih rendah dari yang dibutuhkan, keamanan apabila pasien menggunakan dosis, interval, atau durasi lebih besar dari yang dibutuhkan, serta reaksi obat yang merugikan.

#### 5. DRPs menurut Hepler-Strand

Dalam klasifikasi Hepler-Strand, terdapat beberapa jenis identifikasi DRPs diantaranya pemilihan obat yang tidak tepat, dosis subterapeutik, kegagalan menerima obat, overdosis, reaksi yang merugikan, interaksi obat, dan penggunaan obat tanpa indikasi.

#### 6. DRPs menurut *Pharmaceutical Care Network Europe* (PCNE)

Penggunaan klasifikasi PCNE, penting untuk memisahkan masalah nyata dan potensial (yang mempengaruhi atau akan mempengaruhi hasil). Seringkali masalah terkait obat (DRPs) disebabkan oleh kesalahan tertentu, misalnya kesalahan persepsian, penggunaan obat, kesalahan administrasi atau tidak ada kesalahan sama sekali. Kesalahan pengobatan pasti ada penyebabnya. Penyebab atau kombinasi penyebab dan masalah dalam pengobatan yang nantinya akan menyimpulkan satu atau lebih intervensi. DRPs menurut PCNE memiliki klasifikasi dasar 3 domain primer untuk masalah, 9 domain primer untuk penyebab dan 5 untuk intervensi, 3 domain primer untuk penerimaan intervensi dan 4 domain primer untuk status DRPs.

Pada kebanyakan identifikasi DRPs yang dilakukan untuk mengidentifikasi adanya kesalahan dalam pengobatan, digunakan metode klasifikasi berupa instrumen PCNE (*Pharmaceutical Care Network Europe*) V9.00. Saat ini klasifikasi dasar pada PCNE V9.00 memiliki 3 domain utama untuk masalah, 9 domain utama untuk penyebab, 5 domain utama untuk rencana intervensi, 3 domain utama untuk penerimaan intervensi, dan 4 domain utama untuk status MTO (Masalah Terkait Obat).

Tabel 4. Klasifikasi domain masalah dan penyebab DRPs oleh PCNE V9.00

	Kode	Domain Primer	Domain Sekunder
Masalah	P1	<b>Efektivitas pengobatan</b> Terdapat masalah yang berpotensi mengurangi efek farmakoterapi	P1.1 Tidak ada efek dari terapi obat P1.2 Efek terapi obat tidak optimal P1.3 Gejala atau indikasi yang tidak diobati
	P2	<b>Keamanan pengobatan</b> Pasien mengalami, atau dapat mengalami efek obat yang merugikan	P2.1 Kejadian obat yang merugikan (mungkin) terjadi
	P3	<b>Lainnya</b>	P3.1 Masalah pengobatan yang berkaitan dengan efektivitas biaya P3.2 Pengobatan yang tidak diperlukan P3.3 Masalah terkait obat yang tidak jelas, sehingga memerlukan klarifikasi lebih lanjut (harap gunakan hanya sebagai alternatif)
Penyebab	C1	<b>Pemilihan Obat</b> Masalah Terkait Obat (MTO) terjadi karena pemilihan obat	C1.1 Obat tidak sesuai dengan pedoman/formularium C1.2 Obat sesuai pedoman, namun terdapat kontraindikasi C1.3 Tidak ada indikasi untuk obat C1.4 Kombinasi tidak tepat misalnya obat-obat, obat-herbal, atau obat-suplemen C1.5 Duplikasi dari kelompok terapeutik atau bahan aktif yang tidak tepat C1.6 Pengobatan tidak diberikan atau tidak lengkap walaupun terdapat indikasi C1.7 Terlalu banyak obat yang diresepkan untuk satu indikasi
	C2	<b>Bentuk obat</b> Masalah Terkait Obat (MTO) terjadi karena pemilihan bentuk sediaan obat	C2.1 Bentuk sediaan obat yang tidak sesuai dengan pasien

	C3	<b>Pemilihan dosis</b> Masalah Terkait Obat (MTO) terjadi karena pemilihan dosis obat	C3.1 Dosis obat terlalu rendah C3.2 Dosis obat terlalu tinggi C3.3 Regimen dosis kurang C3.4 Regimen dosis terlalu sering C3.5 Instruksi waktu pemberian dosis salah, tidak jelas atau tidak ada
	C4	<b>Durasi pengobatan</b> Masalah Terkait Obat (MTO) terjadi karena durasi pengobatan	C4.1 Durasi pengobatan terlalu singkat C4.2 Durasi pengobatan terlalu lama
	C5	<b>Penyiapan obat</b> Masalah Terkait Obat (MTO) terjadi karena proses ketersediaan obat yang diresepkan dan proses penyiapannya	C5.1 Obat yang diresepkan tidak tersedia C5.2 Informasi yang diperlukan tidak tersedia C5.3 Salah obat, kekuatan sediaan atau regimen dosis yang disarankan (khusus OTC/obat bebas) C5.4 Salah penyiapan obat atau kekuatan dosis
	C6	<b>Proses penggunaan obat</b> Masalah Terkait Obat (MTO) terjadi karena penggunaan obat pasien terlepas dari instruksi yang tepat (pada label) oleh tenaga medis atau perawat	C6.1 Waktu pemberian obat atau interval dosis tidak tepat C6.2 Obat yang diberikan kurang C6.3 Obat yang diberikan berlebih C6.4 Obat tidak diberikan sama sekali C6.5 Obat yang diberikan salah C6.6 Obat diberikan melalui rute yang salah
	C7	<b>Terkait pasien</b> Masalah Terkait Obat (MTO) terjadi karena perilaku pasien (sengaja atau tidak sengaja)	C7.1 Pasien menggunakan obat lebih sedikit dari yang diresepkan atau tidak menggunakan obat sama sekali C7.2 Pasien menggunakan obat lebih banyak dari yang diresepkan C7.3 Pasien menyalahgunakan obat (tidak sesuai anjuran) C7.4 Pasien menggunakan obat yang tidak perlu C7.5 Pasien mengonsumsi makanan yang menyebabkan interaksi obat C7.6 Pasien menyimpan obat secara tidak tepat C7.7 Waktu atau interval pemberian dosis yang tidak tepat C7.8 Pasien menggunakan obat dengan cara yang salah C7.9 Pasien tidak dapat menggunakan obat/bentuk sediaan sesuai petunjuk C7.10 Pasien tidak dapat memahami instruksi dengan benar

	<b>C8</b> <b>Terkait transfer pasien</b> Masalah Terkait Obat (MTO) terkait dengan perpindahan pasien antara perawatan primer, sekunder, dan tersier, atau dalam satu ruang perawatan	C8.1 Tidak ada rekonsiliasi obat saat pasien dipindahkan C8.2 Tidak ada daftar obat terbaru yang tersedia. C8.3 Informasi tentang obat-obatan pada saat pemulangan/transfer tidak lengkap atau hilang C8.4 Informasi klinis tentang pasien tidak memadai C8.5 Pasien belum menerima obat yang diperlukan saat pemulangan
	<b>C9</b> <b>Lainnya</b>	C9.1 Tidak terdapat hasil pemantauan terapi obat yang sesuai (termasuk TDM/ <i>Therapeutic Drug Monitoring</i> ) C9.2 Penyebab lain; sebutkan..... C9.3 Tidak ada penyebab yang jelas

### C. Tinjauan Islam

Dalam Islam, masalah terkait kesehatan dan menjaga kesehatan adalah suatu hal yang sangat penting. Kesehatan merupakan salah satu bentuk nikmat dari Allah SWT yang sangat besar. Agama Islam memiliki tujuan menjaga atau memelihara agama, jiwa, akal, dan kesehatan. Tak hanya tentang ibadah, dalam Islam juga sangat mementingkan kesehatan untuk kelangsungan hidup manusia. Mengenai masalah dalam kesehatan, seseorang tidak mampu secara total beraktivitas dalam menjalankan tugas dan kewajibannya. Penyakit yang terdapat dalam tubuh akan mempengaruhi pikiran dan perasaan khususnya penyakit hipertensi yang mengakibatkan kenaikan tekanan darah sistolik >140 mmHg dan diastolik >90 mmHg. Ada beberapa faktor risiko yang menyebabkan terjadinya hipertensi yaitu stres, obesitas, mengonsumsi makanan berlebih, dan jenis kelamin. Stres adalah salah satu faktor risiko timbulnya hipertensi, namun jika selalu melakukan hal-hal positif dan meningkatkan keimanan kepada Allah maka, hati dan pikiran akan menjadi tenang. Telah dijelaskan dalam firman Allah SWT QS Ar-Ra'd/13: 28.

الَّذِينَ ءَامَنُوا وَتَطْمَئِنُّ قُلُوبُهُمْ بِذِكْرِ اللَّهِ ۗ أَلَا بِذِكْرِ اللَّهِ تَطْمَئِنُّ الْقُلُوبُ (٢٨)

Terjemahnya:

“(Yaitu) orang-orang yang beriman dan hati mereka menjadi tenteram dengan mengingat Allah. Ingatlah, hanya dengan mengingat Allah hati menjadi tentram.” (Kementerian Agama Republik Indonesia, 2015: 252).

Berdasarkan tafsir Al-Mishbah (M. Quraish Shihab), orang-orang yang selalu kembali kepada Allah dan menyambut kebenaran itu adalah orang-orang beriman. Mereka adalah orang-orang yang ketika berzikir mengingat Allah dengan membaca Al-Qur’an dan sebagainya, hati menjadi tenang. Hati memang tidak dapat tenang tanpa mengingat dan merenungkan kebesaran dan kekuasaan Allah dengan selalu mengharapkan keridhaan-Nya (Shihab, 2005. Jil. 6: 599).

Dalam buku tafsir Al-Azhar karangan Buya Hamka juga dijelaskan bahwa keimanan mampu membuat kita senantiasa untuk terus mengingat kepada Allah seperti dengan berdzikir. Sehingga hal tersebut dapat menimbulkan ketenteraman dalam jiwa dan menghilangkan segala macam kegelisahan, ketakutan, kecemasan, duka cita, dan keragu-raguan. Ketenteraman pada hati adalah inti kesehatan jasmani dan rohani sedangkan ragu dan gelisah adalah awal dari segala penyakit (Hamka, 1999. Jil. 5: 3761).

Dari ayat tersebut telah dijelaskan bahwa orang-orang yang beriman selalu kembali kepada Allah. Dengan melakukan hal-hal yang positif yaitu mendekatkan diri kepada Allah dengan berdzikir, shalat, membaca Al-Qur’an maka dari itu hati akan menjadi tenang, pikiran pun bisa lebih rileks.

Faktor lain penyebab terjadinya hipertensi adalah obesitas dan mengonsumsi garam berlebih. Ditemukan sekitar 20-30% penderita hipertensi memiliki berat badan berlebih, maka dari itu hendaknya harus memperhatikan pola makan atau jumlah makanan yang dikonsumsi sesuai dengan yang dibutuhkan tubuh, tidak lebih dan tidak kurang. Salah satu cara untuk mencegah terjadinya suatu penyakit yaitu menjaga pola hidup sehat maupun memperhatikan

jumlah asupan makanan yang diinginkan, telah dijelaskan dalam QS Al-A'raf/7:

31.

يَبِيَّ ءَادَمَ خُذُوا زِينَتَكُمْ عِنْدَ كُلِّ مَسْجِدٍ وَكُلُوا وَاشْرَبُوا وَلَا تُسْرِفُوا إِنَّهُ لَا يُحِبُّ  
الْمُسْرِفِينَ (٣١)

Terjemahnya:

“Hai anak Adam, pakailah pakaianmu yang indah di setiap (memasuki) mesjid, makan dan minumlah, dan janganlah berlebih-lebihan. Sesungguhnya Allah tidak menyukai orang-orang yang berlebih-lebihan.” (Kementerian Agama Republik Indonesia, 2015: 154).

Berdasarkan pada tafsir Al-Mishbah (M. Quraish Shihab) dijelaskan bahwa makanlah makanan halal, enak, serta bermanfaat lagi bergizi, berdampak baik dan minumlah apa saja yang kamu sukai selama itu tidak memabukkan dan tidak mengganggu kesehatan dan janganlah berlebih-lebihan dalam segala hal, baik dalam beribadah juga dalam hal makanan dan minuman atau apa saja, karena sesungguhnya Allah tidak menyukai, yakni tidak melimpahkan rahmat dan ganjaran terhadap orang-orang yang berlebih-lebihan dalam apapun (Shihab, 2005. Jil. 5: 76).

Dalam buku tafsir Al-Azhar karangan Buya Hamka juga dijelaskan bahwa makanlah makanan dan minuman yang sederhana dan pantas, tidak berlebih-lebihan bagi kesehatan jasmani. Karena makan dan minum yang berlebih-lebihan dapat mendatangkan penyakit, berlebih-lebihan juga dapat merusak rumah tangga dan perekonomian. Pada akhir ayat ditegaskan bahwa “sesungguhnya Allah tidak suka kepada orang yang berlebih-lebihan”. Allah tidak suka terhadap orang yang memiliki pengeluaran lebih besar daripada pemasukan, keborosan dapat mendatangkan celaka bagi diri sendiri dan rumah tangga (Hamka, 1999. Jil. 4: 2353).

Diantara bentuk sikap yang berlebih-lebihan yaitu seperti mengonsumsi makanan tertentu dalam jumlah besar yang melebihi dari jumlah kadar yang



diperlukan oleh tubuh. Sebab dalam hal makan dan minum yang berlebihan akan mendatangkan suatu penyakit dalam hal ini termasuk mengonsumsi garam yang berlebih akan mengakibatkan tingginya kadar natrium dalam darah. Sehingga, volume yang ada dalam darah meningkat dan tekanan darah juga akan naik. Hal ini akan menimbulkan penyakit diantaranya hipertensi, stroke maupun gagal jantung. Tidak hanya dalam mengonsumsi garam berlebih, dalam Islam pun telah diatur dalam Al-Qur'an bagaimana mengatur pola makan yang baik, karena yang berlebih-lebihan akan mengganggu kesehatan. Apabila mengonsumsi secara berlebihan akan menyebabkan obesitas yang juga merupakan salah satu faktor risiko terjadinya hipertensi.

Sebagaimana pula disebutkan dalam hadits shahih riwayat Imam Bukhari, bahwa Rasulullah Shallallahu'alaihi wa sallam bersabda:

حَدَّثَنَا مُحَمَّدُ بْنُ الْمُثَنَّى حَدَّثَنَا أَبُو أَحْمَدَ الزُّبَيْرِيُّ حَدَّثَنَا عُمَرُ بْنُ سَعِيدٍ بْنُ أَبِي حُسَيْنٍ قَالَ حَدَّثَنِي عَطَاءُ بْنُ أَبِي رَبَاحٍ عَنْ أَبِي هُرَيْرَةَ رَضِيَ اللَّهُ عَنْهُ عَنِ النَّبِيِّ صَلَّى اللَّهُ عَلَيْهِ وَسَلَّمَ قَالَ مَا أَنْزَلَ اللَّهُ دَاءً إِلَّا أَنْزَلَ لَهُ شِفَاءً (رواه البخاري ٥٢٤٦)

Artinya:

Telah menceritakan kepada kami Muhammad bin Al Mutsanna telah menceritakan kepada kami Abu Ahmad Az Zubairi telah menceritakan kepada kami 'Umar bin Sa'id bin Abu Husain dia berkata; telah menceritakan kepadaku 'Atha' bin Abu Rabah dari Abu Hurairah radliallahu 'anhu dari Nabi shallallahu 'alaihi wasallam beliau bersabda: "Tidaklah Allah menurunkan penyakit kecuali Dia juga menurunkan penawarnya." (HR. Bukhari No. 5246).

Dalam hadits lain disebutkan dari riwayat Imam Muslim, yang mengatakan bahwa Rasulullah Shallallahu'alaihi wa sallam bersabda:

حَدَّثَنَا هَارُونُ بْنُ مَعْرُوفٍ وَأَبُو الطَّاهِرِ وَأَحْمَدُ بْنُ عِيسَى قَالُوا حَدَّثَنَا ابْنُ وَهْبٍ أَخْبَرَنِي عَمْرُو وَهُوَ ابْنُ الْحَارِثِ عَنْ عَبْدِ رَبِّهِ بْنِ سَعِيدٍ عَنْ أَبِي الزُّبَيْرِ عَنْ جَابِرٍ عَنْ رَسُولِ اللَّهِ صَلَّى اللَّهُ عَلَيْهِ وَسَلَّمَ أَنَّهُ قَالَ لِكُلِّ دَاءٍ دَوَاءٌ فَإِذَا أُصِيبَ دَوَاءُ الدَّاءِ بَرَأَ بِإِذْنِ اللَّهِ عَزَّ وَجَلَّ (رواه مسلم. ٢٢٠٤)

Artinya:

“Telah menceritakan kepada kami Harun bin Ma’ruf dan Abu Ah-Thahir serta Ahmad bin ‘Isa mereka berkata: Telah menceritakan kepada kami Ibnu wahb: Telah mengabarkan kepadaku ‘Amru, yaitu Ibnu Harits dari ‘Abdu Rabbih bin Sa’id dari Abu Zubair dari Jabir, Rasulullah Shallallahu ‘Alaihi wa Sallam bersabda: Setiap penyakit pasti ada obatnya. Apabila ditemukan obat yang tepat untuk suatu penyakit, niscaya akan sembuhlah penyakit itu atas seizin Allah” (HR. Muslim No. 2204)

Berdasarkan hadits tersebut, bahwa setiap penyakit yang diturunkan pasti ada obatnya dan akan sembuh atas izin Allah SWT. Jadi hal ini memiliki hubungan terkait penyembuhan dengan tepatnya suatu obat pada penyakit atau sasarannya. Ketika seseorang menjalani pengobatan lalu diberikan obat melebihi kadar yang seharusnya maka obat tersebut akan sangat berisiko, mengakibatkan overdosis dan efek samping yang lebih buruk. Sebaliknya, ketika obat yang diberikan kurang dari kadar normalnya maka berpotensi sangat kecil untuk mencapai hasil terapi yang diinginkan atau penyembuhannya tidak sempurna. Apabila tidak dapat mendiagnosis dengan tepat maka pemilihan obat tidak akan sesuai dengan indikasi, sehingga obat tidak memberikan efek terapi yang diinginkan dan tidak mengenai sasaran.

Maka dari hadits tersebut, penggunaan obat yang tepat tanpa adanya kesalahan dalam pengobatan merupakan pokok penting untuk tercapainya kualitas kesehatan. Penggunaan obat yang tepat saat pasien menerima pengobatan yang sesuai untuk kebutuhan klinis serta dosis yang sesuai untuk setiap kebutuhan individu sangat berpengaruh terhadap proses penyembuhan pasien. Seperti halnya penderita hipertensi jika dalam pemberian obat terdapat kesalahan pengobatan maka akan menyebabkan komplikasi atau timbulnya penyakit kardiovaskular lainnya.

## **BAB III**

### **METODE PENELITIAN**

#### ***A. Jenis dan Lokasi Penelitian***

##### **1. Jenis Penelitian**

Penelitian ini merupakan penelitian non eksperimental, menggunakan desain analisis deskriptif. Penelitian deskriptif merupakan penelitian yang hasilnya berupa gambaran atau keadaan secara sistematis dan akurat. Dalam pengumpulan data dilakukan secara retrospektif dengan data rekam medik pasien hipertensi tahun 2022.

##### **2. Lokasi Penelitian**

Penelitian ini dilakukan di RSUD H. A. Sulthan Daeng Radja Bulukumba pada bulan Maret-Mei 2023.

#### ***B. Populasi dan Sampel***

##### **1. Populasi**

Populasi diartikan sebagai semua unsur atau unsur yang menjadi objek penelitian. Populasi adalah himpunan semua hal yang ingin diketahui. Populasi dalam penelitian ini adalah seluruh pasien hipertensi di instalasi rawat inap RSUD H. A. Sulthan Daeng Radja Bulukumba.

##### **2. Sampel**

Sampel adalah bagian dari jumlah dan sifat-sifat yang dimiliki oleh populasi yang benar-benar dipelajari dan ditarik kesimpulannya. Sampling adalah bagian dari proses pengambilan sampel dari populasi agar dapat mewakili populasi. Teknik pengambilan sampel dalam penelitian ini adalah *non-probability sampling* yaitu jenis total sampling yang artinya semua subjek atau rekam medik pasien hipertensi di instalasi rawat inap RSUD H. A. Sulthan Daeng Radja Bulukumba yang memenuhi kriteria inklusi dan eksklusi.

Kriteria pasien pada penelitian ini yaitu, sebagai berikut:

a. Kriteria Inklusi

Kriteria inklusi yang digunakan adalah, sebagai berikut:

- 1) Pasien dengan diagnosis hipertensi tanpa penyakit penyerta
- 2) Pasien rawat inap periode Januari-Desember 2022
- 3) Pasien hipertensi berusia 18-60 tahun
- 4) Pasien mendapat terapi antihipertensi.

b. Kriteria Eksklusi

Kriteria inklusi yang digunakan adalah, sebagai berikut:

- 1) Pasien yang memiliki rekam medik tidak lengkap
- 2) Hamil.

**C. Variabel Penelitian**

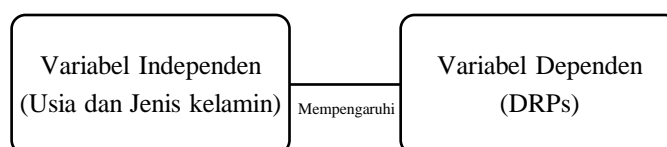
Variabel penelitian ini terbagi menjadi 2, yaitu:

**1. Variabel Bebas (Variabel Independen)**

Variabel independen adalah variabel yang mempengaruhi atau menyebabkan timbulnya variabel dependen (terikat). Variabel independen (bebas) dalam penelitian ini adalah penggolongan karakteristik pasien hipertensi (usia, jenis kelamin).

**2. Variabel Terikat (Variabel Dependen)**

Variabel dependen adalah variabel yang dipengaruhi atau yang menjadi akibat dari variabel independen (bebas). Variabel dependen (terikat) dalam penelitian ini adalah *Drug Related Problems* (DRPs).



**Gambar 5.** Bagan variabel penelitian

#### **D. Instrumen Penelitian**

Instrumen yang digunakan dalam penelitian ini adalah rekam medik pasien hipertensi di instalasi rawat inap RSUD H. A. Sulthan Daeng Radja Bulukumba periode Januari-Desember 2022 dan instrumen PCNE (*Pharmaceutical Care Network Europe*) V9.00. Dalam instrumen PCNE, jenis domain yang digunakan adalah domain masalah dan penyebab.

#### **E. Tahap Penelitian**

Pelaksanaan penelitian ini terdiri dari beberapa tahap:

##### **1. Tahap Awal**

Pada tahap ini peneliti mengambil data responden dimulai dengan mengunjungi rumah sakit dengan menyerahkan surat izin, kemudian peneliti meminta jumlah data pasien hipertensi di instalasi rawat inap RSUD H. A. Sulthan Daeng Radja Bulukumba.

##### **2. Tahap Pelaksanaan**

Pada penelitian ini dilakukan penelusuran terhadap data pasien pengguna obat antihipertensi di instalasi rawat inap RSUD H. A. Sulthan Daeng Radja Bulukumba. Proses seleksi didasarkan pada pasien yang masuk kriteria inklusi dan mencatat data rekam medik berupa identitas pasien (nama, jenis kelamin, usia), diagnosa penyakit, dan data penggunaan obat.

Implementasi data rekam medik dan pola terapi pengobatan antihipertensi dilanjutkan dengan transkripsi data yang dikumpulkan dalam logbook dan komputer. Pemrosesan data dilakukan dalam tahapan berikut:

##### *a. Editing*

Hal ini dilakukan dengan cara meneliti data mentah, tetapi terlebih dahulu memeriksa kebenaran data yang diperoleh dan membuang data yang tidak memenuhi kriteria penelitian.

b. *Coding*

Pengkodean dilakukan untuk memudahkan peneliti memasukkan data yang diperoleh dari rekam medik.

c. *Entry data*

Setelah *coding*, data dimasukkan ke dalam program *Microsoft Excel* dalam bentuk tabel.

d. *Cleaning data*

Dengan melakukan pengecekan ulang terhadap data yang telah dimasukkan ke dalam sistem komputer untuk menghindari ketidaklengkapan atau kesalahan data.

### 3. Analisis Data

Analisis data dilakukan berdasarkan data yang diperoleh dari rekam medik pasien hipertensi. Data mengenai pola penggunaan obat antihipertensi terkait dengan jenis kelamin, usia, serta analisis *Drug Related Problems* (DRPs) disajikan dalam bentuk tabel dan deskriptif.

Analisis data dilakukan dengan *Microsoft Excel* dan program SPSS (*Statistical Package for Social Sciences*) versi 29 dan akan dianalisis secara bivariat dengan analisis uji *chi-square* untuk mengetahui hubungan antara dua variabel. Adapun pengolahan data dengan analisis bivariat adalah karakteristik pasien berupa usia dan jenis kelamin terhadap kejadian *Drug Related Problems* (DRPs).

## BAB IV HASIL DAN PEMBAHASAN

### A. Hasil Penelitian

#### 1. Karakteristik Pasien

Data yang digunakan dalam penelitian ini diperoleh dari dokumen rekam medik pasien hipertensi di RSUD H. A. Sulthan Daeng Radja Bulukumba periode Januari-Desember 2022. Jumlah data pasien hipertensi yang memenuhi kriteria inklusi penelitian dari sampel diperoleh sebanyak 73 pasien.

Deskripsi sampel dilakukan dalam penelitian ini untuk mengetahui karakteristik pasien hipertensi di Instalasi Rawat Inap RSUD H. A. Sulthan Daeng Radja Bulukumba periode Januari-Desember 2022 meliputi:

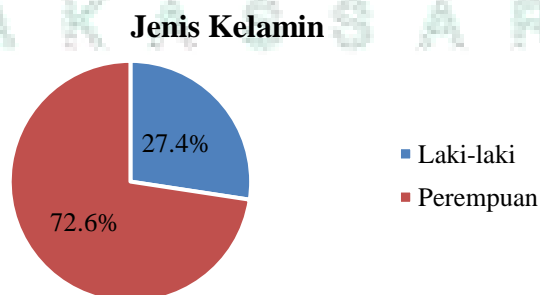
##### a. Jenis kelamin

**Tabel 5.** Karakteristik pasien berdasarkan jenis kelamin

No.	Jenis Kelamin	Kasus	Persentase (%)
1.	Laki-laki	20	27,4
2.	Perempuan	53	72,6
	Total	73	100

Sumber: Data rekam medik pasien di RSUD H. A. Sulthan Daeng Radja Bulukumba

Berdasarkan tabel 5. Karakteristik pasien berdasarkan jenis kelamin terdapat 73 pasien yang dijadikan sampel dan ditemukan bahwa pasien dengan jenis kelamin perempuan lebih dominan sebesar 53 pasien (72,6%) dan laki-laki sebesar 20 pasien (27,4%). Dapat disajikan dalam gambar berikut:



**Gambar 6.** Karakteristik pasien berdasarkan jenis kelamin

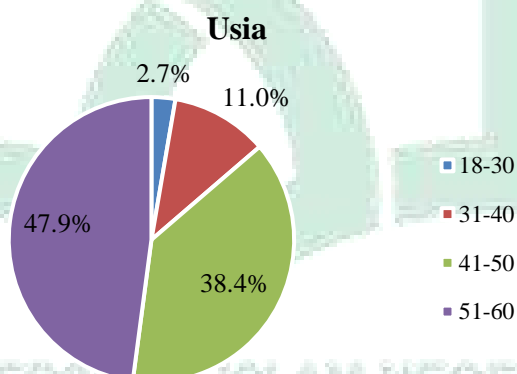
## b. Usia

**Tabel 6.** Karakteristik pasien berdasarkan usia

No	Usia	Kasus	Persentase (%)
1.	18-30	2	2,7
2.	31-40	8	11,0
3.	41-50	28	38,4
4.	51-60	35	47,9
	Total	73	100

Sumber: Data rekam medik pasien di RSUD H. A. Sulthan Daeng Radja Bulukumba

Berdasarkan tabel 6. Karakteristik pasien berdasarkan usia, dari jumlah 73 sampel data rekam medik ditemukan pasien yang memiliki usia yang beragam. Rentang usia paling banyak ditemukan yaitu pasien yang berusia 51-60 tahun sebanyak 35 pasien (47,9%) dan paling rendah pasien yang memiliki usia 18-30 sebanyak 2 pasien (2,7%). Disajikan dalam gambar berikut:

**Gambar 7.** Karakteristik pasien berdasarkan usia

## c. Tekanan darah

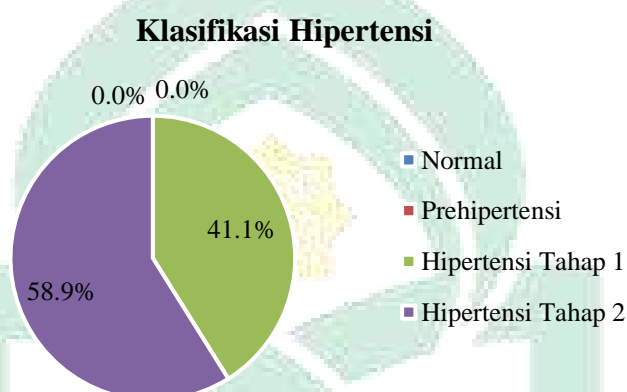
**Tabel 7.** Klasifikasi hipertensi

No	Klasifikasi Hipertensi	Kasus	Persentase (%)
1.	Normal	0	0
2.	Prehipertensi	0	0
3.	Hipertensi Tahap 1	30	41,1
4.	Hipertensi Tahap 2	43	58,9
	Total	73	100

Sumber: Data rekam medik pasien di RSUD H. A. Sulthan Daeng Radja Bulukumba



Berdasarkan tabel 7. Klasifikasi hipertensi diketahui dari jumlah 73 sampel pasien paling banyak diderita yaitu hipertensi tahap 2 sebesar 43 pasien (58,9%), kemudian pasien dengan hipertensi tahap 1 sebanyak 30 pasien (41,1%), serta pasien dengan tekanan darah normal dan prehipertensi sebesar 0 (0%). Disajikan dalam gambar berikut:



**Gambar 8.** Karakteristik pasien berdasarkan klasifikasi hipertensi

d. Klasifikasi pengobatan

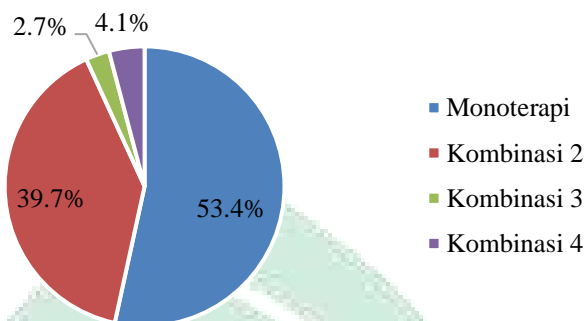
**Tabel 8.** Klasifikasi pengobatan antihipertensi di Instalasi Rawat Inap RSUD H. A. Sulthan Daeng Radja Bulukumba

No	Klasifikasi Pengobatan	Kasus	Persentase (%)
1.	Monoterapi	39	53,4
2.	Kombinasi 2	29	39,7
3.	Kombinasi 3	2	2,7
4.	Kombinasi 4	3	4,1
	Total	73	100

Sumber: Data rekam medik pasien di RSUD H. A. Sulthan Daeng Radja Bulukumba

Berdasarkan tabel 8. klasifikasi obat yang diketahui dari jumlah rekam medik sebanyak 73 pasien, jenis pengobatan yang paling banyak diberikan yaitu jenis obat tunggal atau monoterapi sebanyak 39 pasien (53,4%), kemudian 29 pasien (39,7%) yang mendapatkan terapi kombinasi 2 obat, 3 pasien (4,1%) yang mendapatkan terapi kombinasi 4 obat, serta sebanyak 2 pasien (2,7%) yang mendapatkan terapi kombinasi 3 obat. Disajikan dalam gambar sebagai berikut:

### Klasifikasi Pengobatan



**Gambar 9.** Klasifikasi pengobatan hipertensi

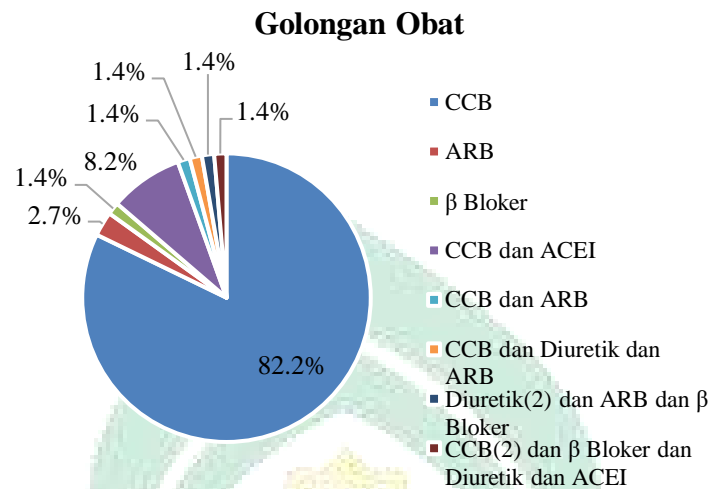
#### e. Golongan obat

**Tabel 9.** Golongan obat antihipertensi di Instalasi Rawat Inap RSUD H. A. Sulthan Daeng Radja Bulukumba

No	Golongan Obat	Kasus	Persentase (%)
1.	CCB	60	82,2
2.	ARB	2	2,7
3.	$\beta$ Bloker	1	1,4
4.	CCB dan ACEI	1	1,4
5.	CCB dan ARB	6	8,2
6.	CCB dan Diuretik dan ARB	1	1,4
7.	Diuretik(2) dan ARB dan $\beta$ Bloker	1	1,4
8.	CCB(2) dan $\beta$ Bloker dan Diuretik dan ACEI	1	1,4
	Total	73	100

Sumber: Data rekam medik pasien di RSUD H. A. Sulthan Daeng Radja Bulukumba

Berdasarkan tabel 9. golongan obat yang diketahui dari jumlah rekam medik sebanyak 73 terdapat beberapa jenis golongan obat. Golongan obat yang paling banyak digunakan yaitu CCB sebanyak 60 pasien (82,2%), CCB dan ARB sebanyak 6 pasien (8,2%), kemudian golongan ARB sebanyak 2 pasien (2,7%) sedangkan jenis golongan obat yang paling sedikit digunakan yaitu golongan  $\beta$  Bloker, CCB dan ACEI, CCB dan Diuretik dan ARB, Diuretik (2) dan ARB dan  $\beta$  Bloker, serta CCB (2) dan  $\beta$  Bloker dan Diuretik dan ACEI masing-masing sebanyak 1 pasien (1,4%). Disajikan dalam gambar sebagai berikut:



**Gambar 10.** Jenis golongan obat hipertensi

f. Jenis obat

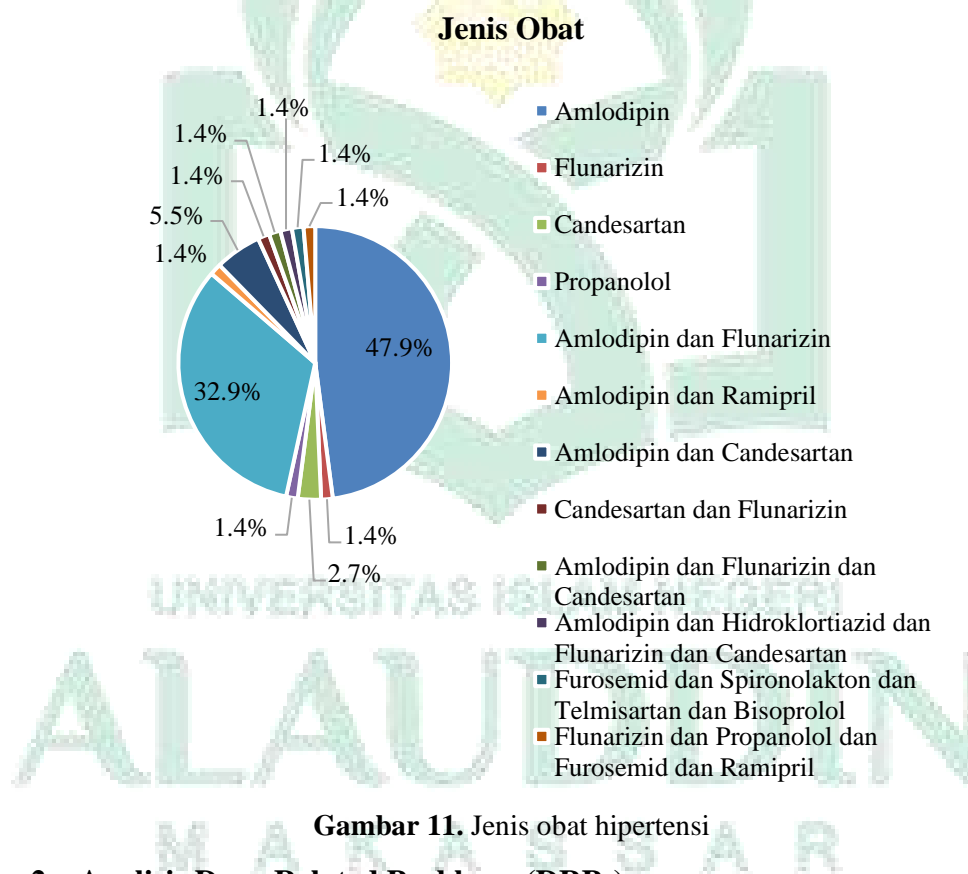
**Tabel 10.** Jenis obat antihipertensi di Instalasi Rawat Inap RSUD H. A. Sulthan Daeng Radja Bulukumba

No	Jenis Obat	Kasus	Persentase (%)
1.	Amlodipin	35	47,9
2.	Flunarizin	1	1,4
3.	Candesartan	2	2,7
4.	Propanolol	1	1,4
5.	Amlodipin dan Flunarizin	24	32,9
6.	Amlodipin dan Ramipril	1	1,4
7.	Amlodipin dan Candesartan	4	5,5
8.	Candesartan dan Flunarizin	1	1,4
9.	Amlodipin dan Flunarizin dan Candesartan	1	1,4
10.	Amlodipin dan Hidroklortiazid dan Flunarizin dan Candesartan	1	1,4
11.	Furosemid dan Spironolakton dan Telmisartan dan Bisoprolol	1	1,4
12.	Flunarizin dan Propanolol dan Furosemid dan Ramipril	1	1,4
	Total	73	100

Sumber: Data rekam medik pasien di RSUD H. A. Sulthan Daeng Radja Bulukumba

Berdasarkan tabel 10. jenis obat yang diketahui dari jumlah rekam medik sebanyak 73 terdapat beberapa jenis obat yang digunakan. Jenis obat yang paling banyak digunakan yaitu amlodipin sebanyak 35 pasien (47,9%), kombinasi Amlodipin dan Flunarizin sebanyak 24 pasien (32,9%), kemudian Amlodipin dan

Candesartan sebanyak 4 pasien (5,5%), dan Candesartan sebanyak 2 pasien (2,7%) sedangkan jenis obat yang paling sedikit digunakan yaitu Flunarizin, Propanolol, kombinasi Amlodipin dan Ramipril, kombinasi Candesartan dan Flunarizin, kombinasi Amlodipin dan Flunarizin dan Candesartan, kombinasi Amlodipin dan Hidroklortiazid dan Flunarizin dan Candesartan, kombinasi Furosemid dan Spironolakton dan Telmisartan dan Bisoprolol, serta kombinasi Flunarizin dan Propanolol dan Furosemid dan Ramipril masing-masing sebanyak 1 pasien (1,4%). Disajikan dalam gambar sebagai berikut:



**Gambar 11.** Jenis obat hipertensi

## 2. Analisis Drug Related Problems (DRPs)

Berdasarkan identifikasi *Drug Related Problems* (DRPs) yang dilakukan mengacu pada lembar *Pharmaceutical Care Network Europe* (PCNE) V9.00, kejadian DRPs dari penggunaan obat antihipertensi pada pasien hipertensi di RSUD H. A. Sulthan Daeng Radja Bulukumba, hasil penelitian menunjukkan

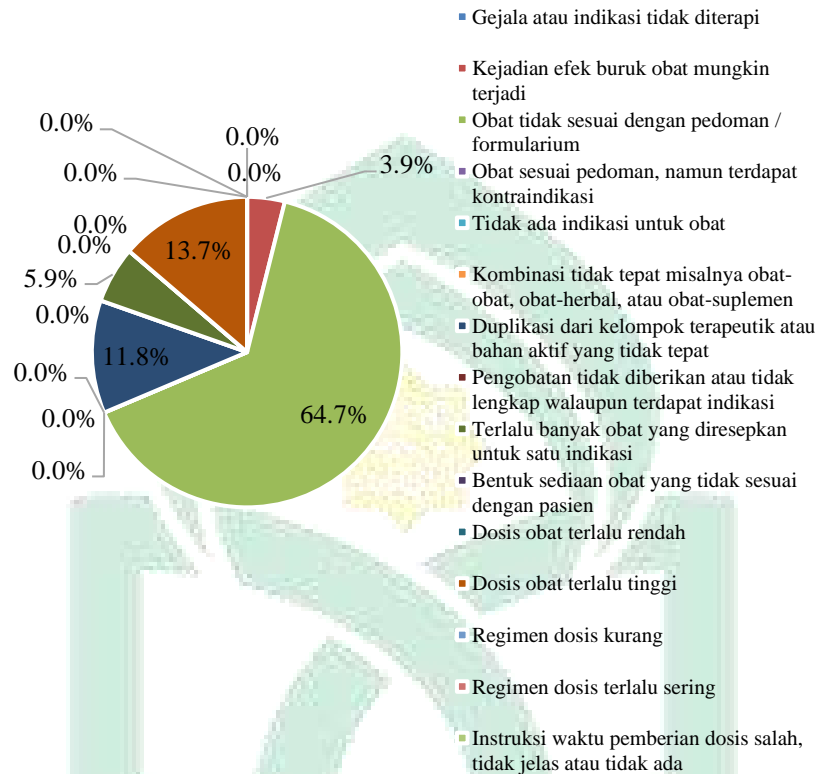
bahwa dari 73 pasien ditemukan kejadian DRPs sebanyak 50 kasus atau 68,5%. Diantara jenis dan jumlah kejadian DRPs disajikan dalam tabel berikut.

**Tabel 11.** Hasil identifikasi kejadian DRPs

No.	Jenis DRPs	Kode V9.00	Jumlah Kasus	Persentase (%)
1.	Gejala atau indikasi tidak diterapi	P1.3	0	0
2.	Kejadian efek buruk obat mungkin terjadi	P2.1	2	3,9
3.	Obat tidak sesuai dengan pedoman/formularium	C1.1	33	64,7
4.	Obat sesuai pedoman, namun terdapat kontraindikasi	C1.2	0	0
5.	Tidak ada indikasi untuk obat	C1.3	0	0
6.	Kombinasi tidak tepat misalnya obat-obat, obat-herbal, atau obat-suplemen	C1.4	0	0
7.	Duplikasi dari kelompok terapeutik atau bahan aktif yang tidak tepat	C1.5	6	11,8
8.	Pengobatan tidak diberikan atau tidak lengkap walaupun terdapat indikasi	C1.6	0	0
9.	Terlalu banyak obat yang diresepkan untuk satu indikasi	C1.7	3	5,9
10.	Bentuk sediaan obat yang tidak sesuai dengan pasien	C2.1	0	0
11.	Dosis obat terlalu rendah	C3.1	0	0
12.	Dosis obat terlalu tinggi	C3.2	7	13,7
13.	Regimen dosis kurang	C3.3	0	0
14.	Regimen dosis terlalu sering	C3.4	0	0
15.	Instruksi waktu pemberian dosis salah, tidak jelas atau tidak ada	C3.5	0	0
	Total		51	100

Berdasarkan tabel 11. kasus kejadian DRPs yang terjadi pada pasien hipertensi di RSUD H. A. Sulthan Daeng Radja Bulukumba sebanyak 51 kasus. Dimana untuk jenis DRPs yang paling banyak terjadi yaitu pada kasus C1.1 Obat tidak sesuai dengan pedoman/formularium sebanyak 33 kasus (64,7%), kemudian C3.2 Dosis obat terlalu tinggi sebanyak 7 kasus (13,7%), C1.5 Duplikasi dari kelompok terapeutik atau bahan aktif yang tidak tepat sebanyak 6 kasus (11,8%), C1.7 Terlalu banyak obat yang diresepkan untuk satu indikasi sebanyak 3 kasus (5,9%), serta P2.1 Kejadian efek buruk obat mungkin terjadi sebanyak 2 kasus (3,9%). Disajikan dalam gambar berikut:

### Kasus DRPs



Gambar 12. Jenis kasus DRPs

### 3. Hasil Analisis Bivariat

#### a. Analisis hubungan antara usia dan kejadian DRPs

Berdasarkan analisis antara kelompok usia terhadap kejadian DRPs menggunakan uji analisis *chi square* dapat dilihat pada tabel dibawah.

Tabel 12. Hasil analisis hubungan antara usia dan kejadian DRPs

Chi-Square Tests			
	Value	df	Asymptotic Significance (2-sided)
Pearson Chi-Square	1.581 <sup>a</sup>	3	.664
Likelihood Ratio	2.194	3	.533
Linear-by-Linear Association	.607	1	.436
N of Valid Cases	73		

a. 3 cells (37.5%) have expected count less than 5. The minimum expected count is .66.

Berdasarkan tabel 12 dapat diketahui bahwa pengaruh antara kelompok usia terhadap kejadian DRPs dengan menggunakan metode uji analisis *chi square* diperoleh hasil untuk nilai signifikansi hubungan yaitu  $0,664 > 0,05$  yang artinya bahwa tidak terdapat hubungan yang signifikan antara variabel usia terhadap kejadian DRPs.

b. Analisis hubungan antara jenis kelamin dan kejadian DRPs

Berdasarkan analisis antara jenis kelamin terhadap kejadian DRPs menggunakan uji analisis *chi square* dapat dilihat pada tabel dibawah.

**Tabel 13.** Hasil hubungan antara jenis kelamin dan kejadian DRPs

<b>Chi-Square Tests</b>					
	Value	df	Asymptotic Significance (2-sided)	Exact Sig. (2- sided)	Exact Sig. (1- sided)
<b>Pearson Chi-Square</b>	<b>.633<sup>a</sup></b>	<b>1</b>	<b>.426</b>		
<b>Continuity Correction<sup>b</sup></b>	<b>.267</b>	<b>1</b>	<b>.605</b>		
<b>Likelihood Ratio</b>	<b>.621</b>	<b>1</b>	<b>.431</b>		
<b>Fisher's Exact Test</b>				<b>.577</b>	<b>.299</b>
<b>Linear-by-Linear Association</b>	<b>.625</b>	<b>1</b>	<b>.429</b>		
<b>N of Valid Cases</b>	<b>73</b>				

a. 0 cells (0.0%) have expected count less than 5. The minimum expected count is 6.58.

b. Computed only for a 2x2 table.

Berdasarkan tabel 13 dapat diketahui bahwa pengaruh antara jenis kelamin terhadap kejadian DRPs dengan menggunakan metode uji analisis *chi square* diperoleh hasil untuk nilai signifikansi hubungan yaitu  $0,426 > 0,05$  yang artinya bahwa tidak terdapat hubungan yang signifikan antara variabel usia terhadap kejadian DRPs.

## **B. Pembahasan**

Tekanan darah tinggi atau hipertensi merupakan satu diantara penyebab utama penyakit lain yang memengaruhi peningkatan mortalitas dan morbiditas di Indonesia yang diketahui juga memiliki sifat yang progresif. Artinya, tanpa disadari dalam jangka panjang berhasil merusak organ tubuh yang lain seperti ginjal, jantung, otak, dan pembuluh darah (Kemenkes RI, 2019). Seorang pasien

didiagnosis hipertensi apabila kadar tekanan darah sistolik mencapai  $\geq 140$  mmHg dan/atau tekanan darah diastolik sebesar  $\geq 90$  mmHg dengan pemeriksaan berulang (Unger, 2020).

Dalam penanganan hipertensi, terdapat berbagai macam obat antihipertensi yang digunakan sehingga harus waspada dan tetap dalam pengawasan saat penggunaannya terutama pada pemberian obat kombinasi. Dalam algoritma pengobatan hipertensi, modifikasi gaya hidup atau mengatur pola hidup sehat merupakan hal yang sangat penting dan memiliki peranan yang cukup maksimal dalam menurunkan tekanan darah. *Lifestyle modification* atau modifikasi gaya hidup juga berperan maksimal dalam penanganan terjadinya risiko penyakit kardiovaskular (James, 2014).

Terkait dengan semakin meningkatnya kasus hipertensi yang ada di Indonesia maka pemilihan obat yang tepat pada pasien hipertensi merupakan salah satu bagian yang sangat penting untuk mencapai keberhasilan dari efek terapi penderita hipertensi. Ada beberapa faktor yang memengaruhi keberhasilan terapi pada pasien hipertensi diantaranya usia, jenis kelamin, rasionalitas pengobatan, jumlah obat, kepatuhan pasien, serta adanya komorbid. Berdasarkan data dari WHO bahwa hampir sebagian obat yang diresepkan di dunia terbukti tidak rasional dan setengah dari pasien tercatat menggunakan obat secara tidak tepat. Timbulnya masalah terkait terapi pengobatan penyakit atau DRPs berpotensi memengaruhi *outcome* terapi. Kejadian DRPs atau adanya masalah terkait pengobatan pasien akan menimbulkan dampak yang cukup serius terutama pada pasien yang memiliki penyakit kronis sehingga dalam proses pemilihan obat yang tepat harus dilakukan sesuai standar pengobatan yang telah ditetapkan (Adistia, Dini, & Annisaa, 2022).



Dalam penelitian ini terkait identifikasi *Drug Related Problems* (DRPs) penggunaan antihipertensi pada pasien hipertensi di Instalasi Rawat Inap RSUD H. A. Sulthan Daeng Radja Bulukumba periode Januari-Desember 2022 didapatkan jumlah keseluruhan sampel yang memenuhi kriteria inklusi sebanyak 73 pasien.

Hasil penelitian yang diperoleh pada tabel 5 karakteristik pasien berdasarkan jenis kelamin menunjukkan bahwa dari total 73 pasien yang menderita hipertensi, diketahui lebih banyak diderita oleh pasien berjenis kelamin perempuan sebesar 53 pasien (72,6%) dibanding laki-laki sebesar 20 pasien (27,4%). Hal ini menunjukkan bahwa jenis kelamin merupakan faktor yang cukup berpengaruh terhadap terjadinya hipertensi dimana pada seorang wanita terjadi perubahan hormonal pasca menopause yaitu menurunnya efek vasodilatasi melalui pengaktifan *Nitric Oxide* (NO) dan prostasiklin yang diketahui memiliki peran dalam peningkatan tekanan darah (Oktianti, dkk, 2020). Hal yang sama juga dikemukakan oleh (Tuloli, T.S., dkk, 2021) bahwa distribusi pasien berdasarkan jenis kelamin di Instalasi Rawat Inap RS Multazam Kota Gorontalo Periode Januari-Desember 2018 didapatkan hasil pasien dengan jenis kelamin perempuan sebanyak 34 pasien atau 57,63% lebih banyak dibandingkan dengan pasien laki-laki sebanyak 25 pasien atau 42,37%. Hal tersebut diketahui bahwa terdapat hormon estrogen yang memiliki peran dalam meningkatkan kadar *High Density Lipoprotein* (HDL) pada wanita yang belum mengalami menopause. Tingginya kadar kolesterol HDL menjadi faktor pelindung yang mencegah terjadinya proses aterosklerosis. Seiring bertambahnya usia sampai pada masa menopause, kadar hormon estrogen juga akan menurun sehingga risiko terjadinya hipertensi pada wanita lebih besar.

Secara umum, kasus hipertensi ditemukan banyak terjadi pada penduduk dengan usia lanjut namun tidak dapat dipungkiri bahwa penduduk usia remaja hingga dewasa juga dapat mengalami hipertensi. Dalam penelitian ini diperoleh hasil pada tabel 6 karakteristik pasien berdasarkan usia menunjukkan bahwa pasien yang berusia 51-60 tahun lebih rentan terkena hipertensi sebanyak 35 kasus (47,9%) dibandingkan dengan pasien yang berusia 41-50 tahun sebanyak 28 kasus (38,4%), usia 31-40 tahun sebanyak 8 kasus (11,0%), dan usia 18-30 tahun sebanyak 2 kasus (2,7%). Usia merupakan salah satu faktor risiko yang tidak dapat dimodifikasi, seiring bertambahnya usia, semakin tinggi risiko terkena hipertensi. Hal ini disebabkan karena adanya perubahan struktur yang terdapat pada pembuluh darah besar sehingga lumen menjadi sempit dan menyebabkan dinding pembuluh darah menjadi kaku, hal tersebut memaksa darah melewati pembuluh darah yang sempit sehingga memicu terjadinya peningkatan tekanan darah (Khusna & Murdiana, 2021). Sesuai penelitian yang dilakukan oleh (Oktianti, dkk, 2020) ditemukan bahwa persentase penderita hipertensi paling banyak diderita oleh kelompok lansia dengan usia antara 46-60 tahun yaitu sebesar 78,48%, diikuti oleh kelompok dewasa usia 26-45 tahun sebesar 17,72% dan paling sedikit diderita oleh kelompok remaja usia 18-25 tahun sebesar 3,80%. Hal tersebut menunjukkan bahwa prevalensi hipertensi meningkat seiring dengan meningkatnya usia. Hipertensi pada usia lanjut disebabkan oleh peningkatan kekakuan dinding arteri, penurunan refleks baro reseptor, disfungsi endotel, dan peningkatan sensitivitas natrium.

Dalam penelitian ini dilakukan analisis data dengan jenis analisis bivariat yang bertujuan untuk mengetahui ada atau tidaknya hubungan yang signifikan antara dua variabel yaitu usia dan jenis kelamin terhadap kejadian DRPs. Jenis analisis bivariat merupakan jenis analisis data nonparametrik dimana salah

satunya dengan menggunakan uji analisis *chi square* untuk melihat signifikansi hubungan apakah nilai signifikansi hubungan  $>0,05$  atau nilai signifikansi  $<0,05$ . Jika hasil uji menunjukkan nilai signifikansi  $>0,05$  maka dapat dikatakan bahwa tidak terdapat hubungan yang signifikan antar dua variabel (usia dan jenis kelamin) terhadap kejadian DRPs. Jika nilai signifikansi hubungan  $<0,05$  maka hasil uji dapat dikatakan bahwa terdapat hubungan yang signifikan antara variabel bebas terhadap variabel terikat.

Dari semua hasil analisis menunjukkan bahwa pengaruh antara kelompok usia dan jenis kelamin terhadap kejadian DRPs pada pasien hipertensi di RSUD H. A. Sulthan Daeng Radja Bulukumba dengan menggunakan uji analisis *chi square* secara keseluruhan didapatkan bahwa nilai signifikansi hubungan antara kelompok usia sebesar 0,664 dan jenis kelamin sebesar 0,426 lebih besar dari 0,05. Sehingga dapat disimpulkan bahwa tidak terdapat hubungan yang signifikan antara variabel bebas (usia dan jenis kelamin) terhadap variabel terikat (kejadian DRPs).

Berdasarkan klasifikasi hipertensi menurut AHA tahun 2020 diperoleh hasil penelitian pada tabel 7 karakteristik pasien berdasarkan klasifikasi hipertensi diketahui dari jumlah 73 sampel pasien paling banyak diderita yaitu hipertensi tahap 2 ( $\geq 160/\geq 100$  mmHg) sebesar 43 pasien (58,9%), kemudian pasien dengan hipertensi tahap 1 (140-159 mmHg/90-99 mmHg) sebanyak 30 pasien (41,1%), serta pasien dengan tekanan darah normal ( $<130/<85$  mmHg) dan prehipertensi (130-139 mmHg/85-89 mmHg) sebesar 0 (0%).

Klasifikasi hipertensi yang paling banyak diderita pasien yaitu hipertensi tahap 2 dimana pasien yang memiliki tekanan darah diastolik  $\geq 160$  mmHg dan tekanan darah sistolik  $\geq 100$  mmHg membutuhkan terapi kombinasi untuk menurunkan tekanan darahnya. Berdasarkan hal tersebut, pemilihan penggunaan

terapi didasarkan pada usia pasien, karena umumnya peningkatan tekanan darah secara perlahan dipengaruhi dengan bertambahnya usia. Berdasarkan algoritma pengobatan hipertensi dari JNC VIII bahwa selain terapi farmakologi, penanganan hipertensi juga perlu diberikan terapi non farmakologi seperti modifikasi gaya hidup. Sesuai dengan penelitian yang dilakukan oleh (Haerani, 2021) menunjukkan bahwa persentase klasifikasi hipertensi tertinggi yang didapatkan yaitu pada hipertensi tahap 2  $\geq 160/\geq 100$  mmHg sebanyak 65 pasien (67,7%) dari total keseluruhan sampel sebanyak 96 pasien.

Ada berbagai jenis klasifikasi pengobatan antihipertensi yang diberikan kepada pasien hipertensi di RSUD H. A. Sulthan Daeng Radja Bulukumba diantaranya pemberian terapi tunggal atau monoterapi, terapi kombinasi 2, kombinasi 3, bahkan kombinasi 4. Variasi terapi memiliki sifat individual karena tidak semua pasien memiliki kondisi klinis yang sama dengan pasien lainnya serta efek terapi yang didapatkan juga akan berbeda-beda. Dari hasil penelitian pada tabel 8 distribusi terapi antihipertensi dari total 73 subjek penelitian diperoleh data dengan jumlah tertinggi yang diresepkan kepada pasien yaitu berupa terapi tunggal atau monoterapi sebanyak 39 pasien (53,4%). Menurut PERKI (Perhimpunan Dokter Spesialis Kardiovaskular Indonesia) tahun 2015 dan PERHI (Perhimpunan Dokter Hipertensi Indonesia) tahun 2021 bahwa rekomendasi terapi untuk hipertensi tahap 2 menggunakan terapi kombinasi. Dari hasil penelitian ini diketahui jumlah kasus hipertensi tahap 2 lebih besar dibandingkan kasus hipertensi tahap 1 sehingga penggunaan terapi kombinasi seharusnya lebih banyak digunakan dibanding terapi tunggal atau monoterapi. Menurut JNC VIII tahun 2014 bahwa penggunaan monoterapi diberikan kepada pasien yang tidak memiliki riwayat penyakit penyerta dan dianjurkan untuk terus menerapkan pola hidup sehat (Khusna & Murdiana, 2021).

Hasil penelitian pada tabel 9 jenis golongan obat penggunaan antihipertensi di RSUD H. A. Sulthan Daeng Radja Bulukumba menunjukkan bahwa obat dari golongan *Calcium Channel Blocker* (CCB) paling banyak digunakan yaitu sebanyak 60 kasus (82,2%) dan pada tabel 10 jenis obat antihipertensi yang paling banyak digunakan yaitu jenis obat amlodipin sebanyak 35 kasus (47,9%). Obat golongan CCB diketahui bekerja menurunkan tekanan darah melalui vasodilatasi perifer serta secara stimulan melalui peningkatan aktivitas renin dan produksi angiotensin II mampu mengaktifkan *Sympathetic Nervous System* (SNS). Hal tersebut yang berpengaruh terhadap turunnya tekanan darah dari penggunaan obat golongan CCB (Khusna & Murdiana, 2021). Berdasarkan penelitian yang dilakukan oleh (Oktianti, dkk, 2020) menunjukkan hasil bahwa antihipertensi yang paling banyak digunakan adalah *Calcium Channel Blocker* (CCB) sebanyak 53,13% diikuti oleh *Angiotensin Receptor Blocker* (ARB) sebesar 46,87%. Penelitian yang sama dilakukan oleh (Tuloli, T.S., dkk, 2021) bahwa terapi tunggal yang paling banyak diberikan yaitu antihipertensi dari golongan CCB yaitu amlodipin sebanyak 7 kasus (58,33%). Begitupun penelitian yang dilakukan oleh (Puspitasari, C.E., dkk, 2022) dengan hasil penelitian bahwa pola penggunaan obat antihipertensi menunjukkan penggunaan amlodipin (golongan CCB) lebih banyak jika dibanding dengan obat lainnya dengan persentase sebesar 47.42%.

Amlodipin banyak digunakan sebagai terapi karena obat dari golongan CCB ini termasuk ke dalam *first line* terapi dan telah direkomendasikan sebagai terapi inisiasi dan pemeliharaan untuk pengobatan hipertensi baik digunakan sebagai monoterapi ataupun terapi kombinasi. Amlodipin juga diketahui aman digunakan secara bersama dengan obat lain termasuk pasien hipertensi yang memiliki penyakit penyerta (Andayani T M, dkk, 2019). Banyaknya penggunaan

amlodipin sebagai terapi antihipertensi karena memiliki bioavailabilitas oral yang relatif rendah, waktu paruh yang cukup panjang, dan absorpsi yang lambat sehingga mengurangi risiko penurunan tekanan darah secara mendadak. Obat golongan CCB ini juga banyak digunakan karena diketahui memiliki efek yang dapat menurunkan risiko demensia pada pasien hipertensi yang sudah memiliki usia lanjut (Oktianti, dkk, 2020)

Amlodipin merupakan obat dari golongan CCB kategori dihidropiridin (DHP) generasi ketiga yang memiliki mekanisme kerja menghambat kalsium masuk ke dalam sel otot polos pembuluh darah dan sel-sel miokard sehingga terjadi penurunan resistensi pembuluh darah perifer yang dapat meningkatkan waktu depolarisasi yang terdapat pada otot polos jantung yang menjadi lebih lama. Akan terjadi penurunan tekanan darah ketika amlodipin berikatan dengan reseptor  $\alpha_1$  dan menghambat saluran kalsium tipe L. Dosis harian amlodipin digunakan sebesar 5 mg per hari dengan dosis maksimum yaitu 10 mg per hari. Efek samping yang sering ditimbulkan dari penggunaan amlodipin berupa edema perifer dengan jumlah persentase sebesar 2-5% (Puspitasari, C.E., dkk, 2022).

Golongan obat antihipertensi lain yang paling banyak juga digunakan adalah kombinasi kelas CCB dan ARB sebesar 8,2% dengan jenis kombinasi yang paling banyak digunakan yaitu kombinasi antara amlodipin + candesartan sebesar 5,5%, flunarizin + candesartan sebesar 1,4%, dan amlodipin + flunarizin + candesartan sebesar 1,4%. Hasil tersebut sesuai dengan algoritma yang dikeluarkan oleh PERHI bahwa kombinasi dua obat yang sering digunakan adalah *RAS blocker (Renin-angiotensin system blocker)*, yakni ACEi atau ARB, dengan CCB atau diuretik. Hasil yang sama juga sejalan dengan penelitian yang dilakukan oleh (Oktianti, dkk, 2020) yang menunjukkan bahwa dari 47 pasien yang menggunakan terapi kombinasi, kombinasi yang paling banyak digunakan

adalah kombinasi golongan CCB dan ARB sebesar 61,70% dengan jenis obat amlodipin dan candesartan dengan persentase sebesar 31,91%. Penggunaan terapi kombinasi dapat menghasilkan penurunan tekanan darah yang cukup maksimal jika dibandingkan dengan penggunaan obat secara tunggal, namun kembali lagi dengan kondisi masing-masing pasien yang berbeda-beda (Oktianti, dkk, 2020).

Identifikasi terhadap hasil analisis kemungkinan terjadinya kejadian DRPs penggunaan obat antihipertensi pada pasien hipertensi di Instalasi Rawat Inap RSUD H. A. Sulthan Daeng Radja Bulukumba merupakan langkah penting untuk mengetahui kejadian terkait kesalahan penggunaan obat yang dapat memengaruhi keberhasilan penggunaan terapi pasien. Pada penelitian ini kategori DRPs yang diteliti diantaranya P1.3 Gejala atau indikasi tidak diterapi, P2.1 Kejadian efek buruk obat mungkin terjadi, C1.1 Obat tidak sesuai dengan pedoman/formularium, C1.2 Obat sesuai pedoman, namun terdapat kontraindikasi, C1.3 Tidak ada indikasi untuk obat, C1.4 Kombinasi tidak tepat misalnya obat-obat, obat-herbal, atau obat-suplemen, C1.5 Duplikasi dari kelompok terapeutik atau bahan aktif yang tidak tepat, C1.6 Pengobatan tidak diberikan atau tidak lengkap walaupun terdapat indikasi, C1.7 Terlalu banyak obat yang diresepkan untuk satu indikasi, C2.1 Bentuk sediaan obat yang tidak sesuai dengan pasien, C3.1 Dosis obat terlalu rendah, C3.2 Dosis obat terlalu tinggi, C3.3 Regimen dosis kurang, C3.4 Regimen dosis terlalu sering, dan C3.5 Instruksi waktu pemberian dosis salah, tidak jelas atau tidak ada.

Berdasarkan hasil penelitian, dari 73 jumlah pasien ditemukan kejadian DRPs sebanyak 51 kasus atau 68,5%. Untuk kasus kejadian DRPs paling dominan yaitu pada kategori DRPs C1.1 obat tidak sesuai dengan pedoman/formularium diperoleh sebanyak 33 kasus atau sebesar 64,7%. Ketidaksesuaian obat yang diberikan dengan formularium disebabkan karena adanya penggunaan obat yang

tidak sesuai dengan jenis hipertensi. Dalam penelitian ini, sebagian besar pasien memiliki diagnosa dengan hipertensi tahap 2 dan hanya diberikan satu jenis golongan obat hipertensi saja yaitu obat dari golongan CCB. Dalam algoritma yang disusun oleh PERKI 2015 dan PERHI 2021 yang merujuk pada *American Society of Hypertension (ASH)* dan *International Society of Hypertension (ISH) Global Hypertension Practice Guidelines*, bahwa terapi hipertensi untuk pengobatan hipertensi tahap 2 dengan tekanan darah  $\geq 160/\geq 100$  mmHg diberikan obat kombinasi dari golongan CCB atau diuretik dan ACEi atau ARB. Penelitian yang dilakukan oleh (Khusna & Murdiana, 2021) menunjukkan bahwa untuk hipertensi tahap 2 direkomendasikan menggunakan terapi kombinasi. Kombinasi terapi yang digunakan diantaranya CCB+Diuretik dan CCB+ACEi. Kombinasi CCB+Diuretik merupakan kombinasi yang paling banyak digunakan dimana obat golongan CCB bekerja melalui vasodilatasi perifer dengan menurunkan tekanan darah, sedangkan obat golongan diuretik bekerja dengan menghambat reabsorpsi natrium pada tubulus distal serta efek vasodilatasi langsung pada arteriol yang dapat meningkatkan ekskresi yang keluar lewat urin. Selain itu, kombinasi CCB+ACEi juga memicu terjadinya pengurangan massa ventrikel kiri serta memiliki efek pelindung ginjal. Kombinasi antara CCB+ACEi/ARB juga diketahui lebih menguntungkan karena memiliki hasil lebih rendah terhadap adanya efek samping yang merugikan (Khusna & Murdiana, 2021).

Kejadian DRPs kedua yang paling dominan yaitu pada kategori C3.2 dosis obat terlalu tinggi sebanyak 7 kasus (13,7%). Dosis berlebih dalam penelitian ini yaitu dosis yang diresepkan kepada pasien hipertensi terlalu tinggi atau melebihi dosis yang direkomendasikan oleh panduan PERHI tahun 2021. Dalam penelitian ini, kasus dosis berlebih terjadi pada penggunaan amlodipin sebanyak 10 mg per hari pada pasien dengan diagnosa hipertensi tahap 1 dan penggunaan amlodipin 5



mg 2x1. Dalam panduan PERHI 2021, untuk pasien dengan hipertensi tahap 1 dapat dimulai dengan perubahan gaya hidup atau jika perlu diinisiasi terapi obat dengan dosis rendah seperti amlodipin 5 mg per hari. Amlodipin merupakan salah satu golongan obat CCB (*Calcium Channel Blocker*) jenis *dihydropyridine*. Dosis amlodipin sebagai antihipertensi adalah sebesar 5 mg per hari dengan dosis maksimum yaitu sebesar 10 mg per hari. Pada obat jenis *dihydropyridine* dengan dosis yang berlebihan dapat menimbulkan aktivasi reflek simpatis disertai takikardia ringan akan mempertahankan atau bahkan meningkatkan curah jantung pada sebagian besar pasien. Berdasarkan hal tersebut dapat disimpulkan bahwa efek pemberian dosis berlebih pada amlodipin dapat berpotensi menimbulkan kecenderungan peningkatan tekanan darah (Oktianti, dkk, 2020).

Adanya kejadian dosis yang terlalu tinggi ini dikhawatirkan akan menimbulkan toksisitas obat maupun efek samping lainnya yang dapat mengganggu efektivitas terapi (Khusna & Murdiana, 2021). Dosis yang terlalu tinggi biasanya disebabkan karena adanya kesalahan dalam penentuan frekuensi pemberian obat antihipertensi per hari atau pemberian dosis obat pada pasien yang lebih tinggi dari dosis lazim yang tercantum dalam standar. Pemberian dosis yang tidak tepat menyebabkan tujuan terapi tidak tercapai sehingga memperlama waktu rawat inap dan menghambat kesembuhan (Tuloli, T.S., dkk, 2021). Pada pengobatan hipertensi, dosis merupakan hal penting yang harus diperhatikan dalam menentukan hasil terapi begitupun dengan pengobatan untuk penyakit lainnya. Dalam pemberian dosis juga harus memperhatikan beberapa kondisi pasien seperti jenis kelamin, umur, berat badan, toleransi, sensitivitas, dan sebagainya. Selain itu setiap obat juga memiliki profil maupun mekanisme kerja yang berbeda yang dapat mempengaruhi efek terapi obat (Oktianti, dkk, 2020).

Selanjutnya pada kategori DRPs C1.5 duplikasi dari kelompok terapeutik atau bahan aktif yang tidak tepat ditemukan sebanyak 6 kasus (11,8%). Adanya duplikasi dalam kelompok terapi diketahui dari penggunaan dua atau lebih obat hipertensi yang berasal dari golongan terapi dan mekanisme kerja yang sama. Terdapat 6 pasien yang mengalami duplikasi terapi, yaitu pada pasien nomor 36, 38, 43, 61, 69, dan 70 mengalami duplikasi dengan pemberian amlodipin dan flunarizin dimana amlodipin dan flunarizin merupakan antihipertensi dengan golongan yang sama, yaitu dari golongan penghambat kalsium (CCB). Hal ini sesuai dengan penelitian yang dilakukan oleh (Oktianti, dkk, 2020), hasil penelitannya menunjukkan bahwa terdapat 1 pasien yang mengalami duplikasi terapi yaitu obat antihipertensi dari golongan CCB. Untuk penggunaan terapi kombinasi sebaiknya melibatkan antihipertensi dari jenis golongan yang berbeda karena antihipertensi yang berasal dari golongan yang sama dianggap kurang efektif (Oktianti, dkk, 2020).

Selanjutnya pada kategori DRPs C1.7 terlalu banyak obat yang diresepkan untuk satu indikasi sebanyak 3 kasus (5,9%), Berdasarkan hasil analisis yang telah dilakukan terhadap 33 pasien yang memperoleh terapi kombinasi diketahui terdapat 3 pasien memperoleh obat terlalu banyak untuk mengatasi hipertensinya, yaitu pada pasien nomor 9, 29, dan 63 yang memperoleh kombinasi lebih dari tiga jenis obat antihipertensi yang melebihi ketentuan yang telah ditetapkan oleh PERHI 2021 dengan lebih dari tiga kombinasi obat antihipertensi, seperti pada tabel dibawah.

**Tabel 14.** Jenis DRPs terlalu banyak obat untuk satu indikasi

<b>Pasien</b>	<b>Golongan Obat</b>	<b>Jenis terapi kombinasi</b>	<b>Keterangan</b>
9.	CCB + $\beta$ Bloker + Diuretik + ACEi	Flunarizin + Propanolol + Furosemide + Ramipril	Jumlah obat lebih dari 3 kombinasi
29.	Diuretik + ARB + $\beta$ Bloker	Furosemide + Spironolakton + Telmisartan + Bisoprolol	Jumlah obat lebih dari 3 kombinasi
63.	CCB + Diuretik + ARB	Amlodipin + Flunarizin + Hidroklortiazid + Candesartan	Jumlah obat lebih dari 3 kombinasi

Penelitian yang dilakukan oleh (Puspitasari, C.E., dkk, 2022) memperoleh hasil analisis data dimana terdapat 3.53% kejadian DRPs dengan kategori terlalu banyak obat yang diresepkan untuk indikasi. Terdapat pasien yang menerima peresepan tiga hingga empat obat hipertensi, dimana hal ini tidak sesuai dengan pedoman. Pemberian obat antihipertensi yang banyak diketahui dapat meningkatkan risiko efek samping obat, interaksi obat pada pasien, dan penurunan tekanan darah secara drastis. Pemberian obat antihipertensi lebih dari tiga bahkan empat jenis terapi pada pasien dapat diberikan apabila kombinasi dengan menggunakan dua golongan obat antihipertensi tidak memberikan hasil penurunan tercapainya tekanan darah pasien (Puspitasari, C.E., dkk, 2022).

Pada kategori DRPs P2.1 Kejadian efek buruk obat mungkin terjadi ditemukan adanya potensi interaksi obat. Interaksi obat merupakan kejadian DRPs yang memiliki pengaruh pada respon tubuh terhadap proses pengobatan. Interaksi obat dilihat dari tingkat keparahan dimana terdapat tiga kategori diantaranya tingkat keparahan mayor, moderat dan minor. Pada tingkat keparahan mayor mempunyai potensi munculnya efek yang serius terhadap pasien sehingga bisa menyebabkan rusaknya organ tubuh tertentu bahkan kematian. Tingkat keparahan moderat memiliki potensi yang dapat memberikan pengaruh efek sedang, dengan terjadinya kerusakan organ pada tubuh sehingga membutuhkan terapi tambahan. Tingkat keparahan minor mempunyai potensi munculnya efek yang lebih ringan maka dapat ditangani dengan segera dan sebaik mungkin (Setyoningsih & Zaini, 2022).

Pada penelitian ini ditemukan adanya potensi interaksi obat dengan obat sebanyak 2 kasus (3,9%) pada pasien nomor 35 dan 65 dimana interaksi yang terjadi yaitu antara penggunaan amlodipin-meloxicam. Penggunaan antara amlodipin-meloxicam memiliki tingkat keparahan moderat dimana hal ini dapat

menyebabkan penurunan status klinis pasien, rawat inap, perawatan tambahan, atau bahkan perpanjangan lama tinggal di rumah sakit. Penggunaan obat golongan NSAID (*NonSteroid Anti-Inflammatory Drugs*) bersamaan dengan golongan CCB dapat meningkatkan risiko gagal ginjal akut dan terjadi peningkatan tekanan darah. Hasil tersebut sesuai dengan penelitian yang dilakukan oleh (Khusna & Murdiana, 2021) bahwa pada kasus interaksi obat, kejadian DRPs potensial interaksi obat terbanyak adalah pada peresepan antara obat amlodipin-piroxicam yaitu sebanyak 7 kasus (9,72%) dan meloxicam-amlodipin sebesar 4 kasus (5,55%). Obat golongan NSAID bekerja dengan menghambat sintesis prostaglandin ginjal sehingga menyebabkan retensi garam dan air. Hal ini dapat meningkatkan tekanan darah dan berpengaruh terhadap efektivitas terapi obat antihipertensi. Meskipun risiko NSAID dan obat golongan CCB mungkin lebih kecil dibandingkan dengan obat antihipertensi lainnya, namun tetap disarankan untuk berhati-hati dalam penggunaannya (Khusna & Murdiana, 2021).

Dalam penelitian ini terdapat keterbatasan dan kendala yang dialami oleh peneliti, seperti adanya beberapa penyebab kejadian DRPs yang tidak dapat diketahui secara keseluruhan, disebabkan karena penelitian ini bersifat retrospektif sehingga peneliti tidak dapat melakukan pertanyaan secara langsung kepada pasien. Selain itu, pada proses pengambilan data rekam medik ada beberapa data pasien yang kurang lengkap. Kurangnya informasi yang tertulis dalam rekam medik menyebabkan data pasien tidak dapat diobservasi sehingga jumlah sampel berkurang.

## **BAB V**

### **PENUTUP**

#### **A. Kesimpulan**

Berdasarkan analisis data hasil penelitian yang telah dilakukan maka dapat disimpulkan bahwa:

1. Terdapat kejadian *Drug Related Problems* (DRPs) penggunaan antihipertensi pada pasien hipertensi di Instalasi Rawat Inap RSUD H. A. Sulthan Daeng Radja Bulukumba periode Januari-Desember 2022.
2. Jenis-jenis DRPs yang dominan ditemukan yaitu pada kategori C1.1 Obat tidak sesuai dengan pedoman/formularium sebanyak 33 kasus (64,7%), kemudian kategori C3.2 Dosis obat terlalu tinggi sebanyak 7 kasus (13,7%), kategori C1.5 Duplikasi dari kelompok terapeutik atau bahan aktif yang tidak tepat sebanyak 6 kasus (11,8%), C1.7 Terlalu banyak obat yang diresepkan untuk satu indikasi sebanyak 3 kasus (5,9%) dan kategori P2.1 Kejadian efek buruk obat mungkin terjadi sebanyak 2 kasus (3,9%).

#### **B. Saran**

Berdasarkan penelitian yang telah dilakukan, maka sebaiknya perlu dilakukan penelitian lanjutan tentang kejadian DRPs obat antihipertensi pada semua kategori dan penelitian menggunakan metode prospektif dan wawancara langsung kepada pasien, dokter, dan farmasis untuk lebih menggali informasi yang dibutuhkan.

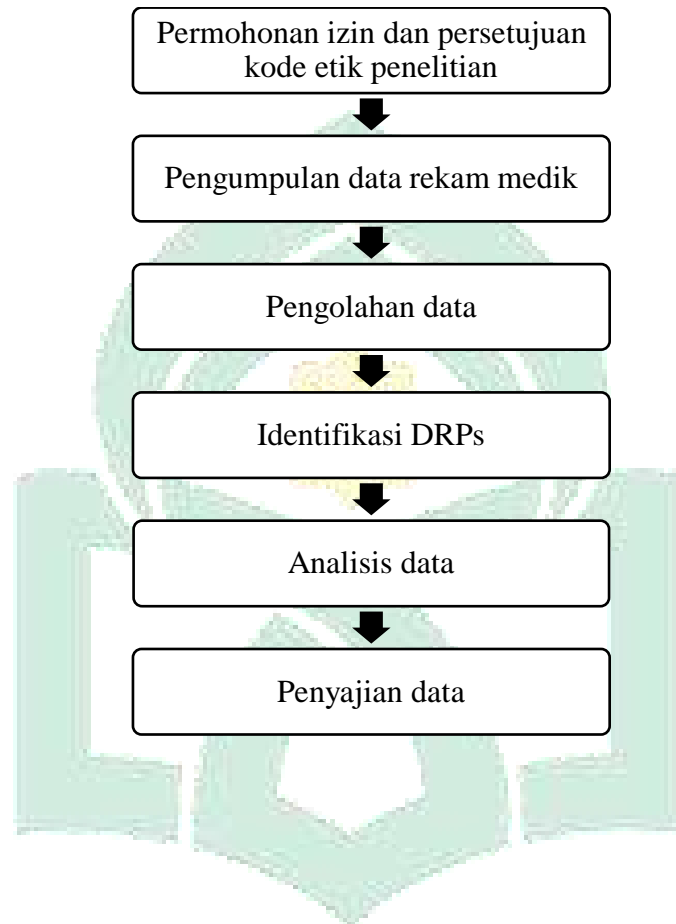
## DAFTAR PUSTAKA

- Adiana, S., & Maulina, D. *Klasifikasi Permasalahan Terkait Obat (Drug Related Problem/DRPs): Review*. Indonesian Journal Of Health Science. 2022.
- Adistia, E. A., Dini, I. R., & Annisaa, E. *Hubungan Antara Rasionalitas Penggunaan Antihipertensi Terhadap Keberhasilan Terapi Pasien Hipertensi Di RSND Semarang*. Journal of Research in Pharmacy Vol 2, Edisi 1, 25. 2022.
- Andayani T M; Fita R; M Rifqi R; Sampurno; Gita M; Bkti M N; Yovita D A; Maya A; Deby A M; Paulina M O; Arissa D; Irnayanti, Rafila I. *Drug Related Problems*. Yogyakarta: Gadjah Mada University Press. 2019.
- Anshari, Z. *Komplikasi Hipertensi Dalam Kaitannya Dengan Pengetahuan Pasien Terhadap Hipertensi Dan Upaya Pencegahannya*. Jurnal Penelitian Keperawatan Medik Vol. 2 No. 2. 2020.
- Brunton, L., et al. *Goodman & Gillman's The Pharmacological Basis Of Therapeutics, 13th Edition*. In McGraw-Hill Companies. 2018.
- Gunawan, dkk. *Pengaruh Komorbid Hipertensi Terhadap Severitas Pasien Coronavirus Disease 2019*. Jurnal Implementa Husada. 2020.
- Haerani, N. *Evaluasi Rasionalitas Penggunaan Obat Antihipertensi Pada Pasien Hipertensi Di Instalasi Rawat Jalan Rumah Sakit Hikmah Kota Makassar*. Makassar: Skripsi. UIN Alauddin Makassar. 2021.
- Hamka, H. A. *Tafsir Al-Azhar Jilid 4, 5*. Singapura: Pustaka Nasional PTE LTD. 3761; 2353. 1999.
- Handayany, G. N. *Farmakologi Toksikologi: Hipertensi*. Makassar: Alauddin University Press. 2013.
- Handayany, G. N. *Farmakologi*. Cakrawala Yogyakarta. 2009.
- Handayany, G. N., & Misbahuddin. *Farmakologi II*. Makassar: Alauddin University Press. 2010.
- James, P. A.-H. 2014 *Evidence-based guideline for the management of high blood pressure in adults: Report from the panel members appointed to the Eighth Joint National Committee (JNC 8)*. JAMA - Journal of the American Medical Association, 07–520. 2014.
- Kementerian Kesehatan RI. *Hipertensi Penyakit Paling Banyak Diidap Masyarakat*. Jakarta: Biro Komunikasi Dan Pelayanan Masyarakat, Kementerian Kesehatan RI. 2019.
- Kementerian Kesehatan RI. *Pedoman Pelayanan Kefarmasian Pada Hipertensi*. Departemen Kesehatan RI, 18-19. 2019.
- Kementerian Kesehatan RI. *Profil Kesehatan Provinsi Sulawesi Selatan Tahun 2020*. Makassar: Dinas Kesehatan Provinsi Sulawesi Selatan. 2020
- Kementerian Agama Republik Indonesia. *Al-Qur'an Dan Terjemahan*. Jakarta: Kementerian Agama RI. 2015.
- Khusna, N., & Murdiana, E. *Identifikasi Drug Related Problems (DRPs) Obat Antihipertensi Pada Pasien Hipertensi Di Puskesmas Dharma Rini Temanggung*. Jurnal Farmasi Dan Kesehatan Indonesia. 2021.

- Kurniawati, V. *Analisis Pengetahuan Masyarakat Tentang Risiko Bahaya Hipertensi*. Jurnal Ilmiah Cerebral Medika. 2020.
- Maclaughlin, E. J., & Saseen, J. J. *Hypertension*. Dalam J. T. Dipiro, *Pharmacotherapy: A Pathophysiologic Approach, Eleventh Edition*. Mcgraw-Hill Company. 2020.
- Muriyati, & Safruddin. *Gaya Hidup Dengan Kejadian Hipertensi*. Jurnal Kesehatan Panrita Husada. 2018.
- Musa, E. C. *Status Gizi Penderita Hipertensi Di Wilayah Kerja Puskesmas Kinilow Tomohon*. Sam Ratulangi Journal Of Public Health Vol. 2, No. 2. 2021.
- Nuraini, B. *Risk Factors Of Hypertension*. Journal Majority. 2015.
- Oktianti, dkk. *Evaluasi Terapi Antihipertensi Pada Pasien Rawat Inap Di RS X Di Semarang*. Indonesian Journal Of Pharmacy and Natural Product. 2020.
- PCNE. *Classification For Drug Related Problems V9.00*. Diambil Kembali Dari PCNE Classification: [https://www.PCNE.org/upload/files/215\\_PCNE\\_Classification\\_V9.00.pdf](https://www.PCNE.org/upload/files/215_PCNE_Classification_V9.00.pdf). 2019.
- Pujianti, dkk. *Edukasi Pencegahan Hipertensi Secara Daring Kepada Masyarakat RT. 01 Desa Aluh-Aluh Besar Di Masa Pandemi*. Jurnal Pengabdian Masyarakat Berkemajuan. 2021.
- Puspitasari, C.E., dkk. *Profil Drug Related Problems (DRPs) Pada Pasien Hipertensi Di Instalasi Rawat Jalan Rumah Sakit Pemerintah Di Kota Mataram Tahun 2018*. Jurnal Sains Dan Kesehatan (J. Sains Kes.). 2022.
- Shihab, M. Quraish. *Tafsir Al-Mishbah: Pesan, Kesan Dan Keserasian Al-Qur'an Jilid 5, 6*. Jakarta: Lentera Hati. 599; 76. 2015.
- Ratnawati, & Aswad, A. *Efektivitas Terapi Pijat Refleksi Dan Terapi Benson Terhadap Penurunan Tekanan Darah Pada Penderita Hipertensi*. Jambura Health And Sport Journal. 2019.
- Riskesdas. *Hasil Utama Riset Kesehatan Dasar*. Jakarta: Kementerian Kesehatan RI. 2018.
- Sari, N. P. *Pengaruh Risiko Perfusi Serebral Tidak Efektif Terhadap Pemberian Relaksasi Otot Progresif Pada Pasien Hipertensi Di RSUD Kota Bengkulu*. Journal of Nursing and Public Health Vol. 10 No. 2. 2022.
- Setyoningsih, H., & Zaini, F. *Hubungan Interaksi Obat Terhadap Efektivitas Obat Antihipertensi Di RSUD Dr. R. Soetrasno Rembang*. Cendekia Journal Of Pharmacy. 2022.
- SJ, M., & Papadakis, M. *Current Medical Diagnosis & Treatment-1980*. In McGraw-Hill Medical. 2019.
- Tiara, U. I. *Hubungan Obesitas Dengan Kejadian Hipertensi*. Journal Of Health Science And Physiotherapy. 2020.
- Tuloli, T. S., Pakaya, M. S., & Pratiwi, S. D. *Identifikasi Drug Related Problems (DRPs) Pasien Hipertensi di RS Multazam Kota Gorontalo*. Indonesian Journal of Pharmaceutical (e-Journal), 1(1), 1-9. 2021.
- Unger, T. B., et al. *2020 International Society of Hypertension Global Hypertension Practice Guidelines*. Hypertension 75(6). 2020.

## LAMPIRAN

### Lampiran 1. Kerangka Operasional



UNIVERSITAS ISLAM NEGERI  
ALAUDDIN  
MAKASSAR



Lampiran 2. Klasifikasi dasar DRPs oleh PCNE V9.00

	Kode	Domain Primer	Domain Sekunder
Masalah	P1	<b>Efektivitas pengobatan</b> Terdapat masalah yang berpotensi mengurangi efek farmakoterapi	P1.1 Tidak ada efek dari terapi obat P1.2 Efek terapi obat tidak optimal P1.3 Gejala atau indikasi yang tidak diobati
	P2	<b>Keamanan pengobatan</b> Pasien mengalami, atau dapat mengalami efek obat yang merugikan	P2.1 Kejadian obat yang merugikan (mungkin) terjadi
	P3	<b>Lainnya</b>	P3.1 Masalah pengobatan yang berkaitan dengan efektivitas biaya P3.2 Pengobatan yang tidak diperlukan P3.3 Masalah terkait obat yang tidak jelas, sehingga memerlukan klarifikasi lebih lanjut (harap gunakan hanya sebagai alternatif)
Penyebab	C1	<b>Pemilihan Obat</b> Masalah Terkait Obat (MTO) terjadi karena pemilihan obat	C1.1 Obat tidak sesuai dengan pedoman/formularium C1.2 Obat sesuai pedoman, namun terdapat kontraindikasi C1.3 Tidak ada indikasi untuk obat C1.4 Kombinasi tidak tepat misalnya obat-obat, obat-herbal, atau obat-suplemen C1.5 Duplikasi dari kelompok terapeutik atau bahan aktif yang tidak tepat C1.6 Pengobatan tidak diberikan atau tidak lengkap walaupun terdapat indikasi C1.7 Terlalu banyak obat yang diresepkan untuk satu indikasi
	C2	<b>Bentuk obat</b> Masalah Terkait Obat (MTO) terjadi karena pemilihan bentuk sediaan obat	C2.1 Bentuk sediaan obat yang tidak sesuai dengan pasien

C3	<p><b>Pemilihan dosis</b> Masalah Terkait Obat (MTO) terjadi karena pemilihan dosis obat</p>	<p>C3.1 Dosis obat terlalu rendah C3.2 Dosis obat terlalu tinggi C3.3 Regimen dosis kurang C3.4 Regimen dosis terlalu sering C3.5 Instruksi waktu pemberian dosis salah, tidak jelas atau tidak ada</p>
C4	<p><b>Durasi pengobatan</b> Masalah Terkait Obat (MTO) terjadi karena durasi pengobatan</p>	<p>C4.1 Durasi pengobatan terlalu singkat C4.2 Durasi pengobatan terlalu lama</p>
C5	<p><b>Penyiapan obat</b> Masalah Terkait Obat (MTO) terjadi karena proses ketersediaan obat yang diresepkan dan proses penyiapannya</p>	<p>C5.1 Obat yang diresepkan tidak tersedia C5.2 Informasi yang diperlukan tidak tersedia C5.3 Salah obat, kekuatan sediaan atau regimen dosis yang disarankan (khusus OTC/obat bebas) C5.4 Salah penyiapan obat atau kekuatan dosis</p>
C6	<p><b>Proses penggunaan obat</b> Masalah Terkait Obat (MTO) terjadi karena penggunaan obat pasien terlepas dari instruksi yang tepat (pada label) oleh tenaga medis atau perawat</p>	<p>C6.1 Waktu pemberian obat atau interval dosis tidak tepat C6.2 Obat yang diberikan kurang C6.3 Obat yang diberikan berlebih C6.4 Obat tidak diberikan sama sekali C6.5 Obat yang diberikan salah C6.6 Obat diberikan melalui rute yang salah</p>
C7	<p><b>Terkait pasien</b> Masalah Terkait Obat (MTO) terjadi karena pasien dan perilakunya (sengaja atau tidak sengaja</p>	<p>C7.1 Pasien menggunakan obat lebih sedikit dari yang diresepkan atau tidak menggunakan obat sama sekali C7.2 Pasien menggunakan obat lebih banyak dari yang diresepkan C7.3 Pasien menyalahgunakan obat (tidak sesuai anjuran) C7.4 Pasien menggunakan obat yang tidak perlu C7.5 Pasien mengonsumsi makanan yang menyebabkan interaksi obat C7.6 Pasien menyimpan obat secara tidak tepat C7.7 Waktu atau interval pemberian dosis yang tidak tepat C7.8 Pasien menggunakan obat dengan cara yang salah C7.9 Pasien tidak dapat menggunakan obat/bentuk sediaan sesuai petunjuk C7.10 Pasien tidak dapat memahami instruksi dengan benar</p>

	<b>C8</b>	<b>Terkait transfer pasien</b> Masalah Terkait Obat (MTO) terkait dengan perpindahan pasien antara perawatan primer, sekunder, dan tersier, atau dalam satu ruang perawatan	C8.1 Tidak ada rekonsiliasi obat saat pasien dipindahkan C8.2 Tidak ada daftar obat terbaru yang tersedia. C8.3 Informasi tentang obat-obatan pada saat pemulangan/transfer tidak lengkap atau hilang C8.4 Informasi klinis tentang pasien tidak memadai C8.5 Pasien belum menerima obat yang diperlukan saat pemulangan
	<b>C9</b>	<b>Lainnya</b>	C9.1 Tidak terdapat hasil pemantauan terapi obat yang sesuai (termasuk TDM/ <i>Therapeutic Drug Monitoring</i> ) C9.2 Penyebab lain; sebutkan..... C9.3 Tidak ada penyebab yang jelas
<b>Rencana Intervensi</b>	<b>I0</b>	<b>Tidak ada intervensi</b>	I0.1 Tanpa Intervensi
	<b>I1</b>	<b>Pada tingkat dokter penulisdresep</b>	I1.1 Dokter penulis resep hanya diinformasikan I1.2 Dokter penulis resep meminta informasi I1.3 Intervensi diusulkan kepada dokter penulis resep I1.4 Intervensi dibahas dengan dokter penulis resep
	<b>I2</b>	<b>Pada tingkat pasien</b>	I2.1 Konseling kepada pasien terkait obat I2.2 Tersedia informasi tertulis I2.3 Pasien disarankan kembali ke dokter I2.4 Menyampaikan kepada anggota keluarga/pengasuh
	<b>I3</b>	<b>Pada tingkat obat</b>	I3.1 Obat diubah menjadi ... I3.2 Dosis diubah menjadi ... I3.3 Formulasi diubah menjadi ... I3.4 Petunjuk penggunaan diubah menjadi... I3.5 Obat ditunda atau dihentikan I3.6 Obat dimulai
	<b>I4</b>	<b>Lainnya</b>	I4.1 Intervensi lainnya (sebutkan) I4.2 Efek samping dilaporkan ke pihak berwenang

<b>Penerimaan Intervensi</b>	<b>A1</b>	<b>Intervensi diterima</b>	<p>A1.1 Intervensi diterima dan diimplementasikan sepenuhnya</p> <p>A1.2 Intervensi diterima namun hanya diimplementasikan sebagian</p> <p>A1.3 Intervensi diterima namun tidak diimplementasikan</p> <p>A1.4 Intervensi diterima namun implementasi tidak diketahui</p>
	<b>A2</b>	<b>Intervensi tidak diterima</b>	<p>A2.1 Intervensi tidak diterima karena tidak dapat dilakukan</p> <p>A2.2 Intervensi tidak diterima karena tidak disetujui</p> <p>A2.3 Intervensi tidak diterima karena alasan lain (sebutkan)</p> <p>A2.4 Intervensi tidak diterima karena alasan tidak diketahui</p>
	<b>A3</b>	<b>Lainnya</b>	<p>A3.1 Intervensi diusulkan namun penerimaan tidak diketahui</p> <p>A3.2 Intervensi tidak diusulkan</p>
<b>Status MTO</b>	<b>O0</b>	<b>Tidak diketahui</b>	O0.1 Status masalah tidak diketahui
	<b>O1</b>	<b>Terselesaikan</b>	O1.1 Masalah terselesaikan sepenuhnya
	<b>O2</b>	<b>Sebagian diselesaikan</b>	O2.1 Masalah diselesaikan sebagian
	<b>O3</b>	<b>Tidak terselesaikan</b>	<p>O3.1 Masalah tidak terselesaikan karena kurangnya kerjasama dengan pasien</p> <p>O3.2 Masalah tidak terselesaikan karena kurangnya kerja sama dengan penulis resep</p> <p>O3.3 Masalah tidak terselesaikan karena intervensi tidak efektif</p> <p>O3.4 Tidak perlu atau tidak memungkinkan untuk menyelesaikan masalah</p>

## Lampiran 3. Hasil Analisis Univariat

IBM SPSS Statistics Viewer

Frequency Table

**Jenis\_Kelamin**

	Frequency	Percent	Valid Percent	Cumulative Percent
Valid Laki-laki	20	27.4	27.4	27.4
Valid Perempuan	53	72.6	72.6	100.0
Total	73	100.0	100.0	

**Usia**

	Frequency	Percent	Valid Percent	Cumulative Percent
Valid 18-30 tahun	2	2.7	2.7	2.7
Valid 31-40 tahun	8	11.0	11.0	13.7
Valid 41-50 tahun	28	38.4	38.4	52.1
Valid 51-60 tahun	35	47.9	47.9	100.0
Total	73	100.0	100.0	

**Klasifikasi\_Hipertensi**

	Frequency	Percent	Valid Percent	Cumulative Percent
Valid Hipertensi Tahap 1	30	41.1	41.1	41.1
Valid Hipertensi Tahap 2	43	58.9	58.9	100.0
Total	73	100.0	100.0	

IBM SPSS Statistics Viewer

Frequency Table

**Klasifikasi\_Pengobatan**

	Frequency	Percent	Valid Percent	Cumulative Percent
Valid Monoterapi	29	39.7	39.7	39.7
Valid Kombinasi 2	29	39.7	39.7	79.4
Valid Kombinasi 3	2	2.7	2.7	82.1
Valid Kombinasi 4	3	4.1	4.1	86.2
Total	73	100.0	100.0	

**Golongan\_Obat**

	Frequency	Percent	Valid Percent	Cumulative Percent
Valid CCB	86	82.2	82.2	82.2
Valid CCB+ARB	6	8.2	8.2	90.4
Valid ARB	2	2.7	2.7	93.1
Valid CCB+D-Blocker+ACEI	1	1.4	1.4	94.5
Valid CCB+ACEI	1	1.4	1.4	95.9
Valid B-Blocker	1	1.4	1.4	97.3
Valid Diuretik+ARB+B-Blocker	1	1.4	1.4	98.7
Valid CCB+Diuretik+ARB	1	1.4	1.4	100.0
Total	73	100.0	100.0	

**Jenis\_Obat**

	Frequency	Percent	Valid Percent	Cumulative Percent
Valid Diuretik+ARB+B-Blocker	1	1.4	1.4	98.6
Valid CCB+Diuretik+ARB	1	1.4	1.4	100.0
Total	73	100.0	100.0	

IBM SPSS Statistics Viewer

Frequency Table

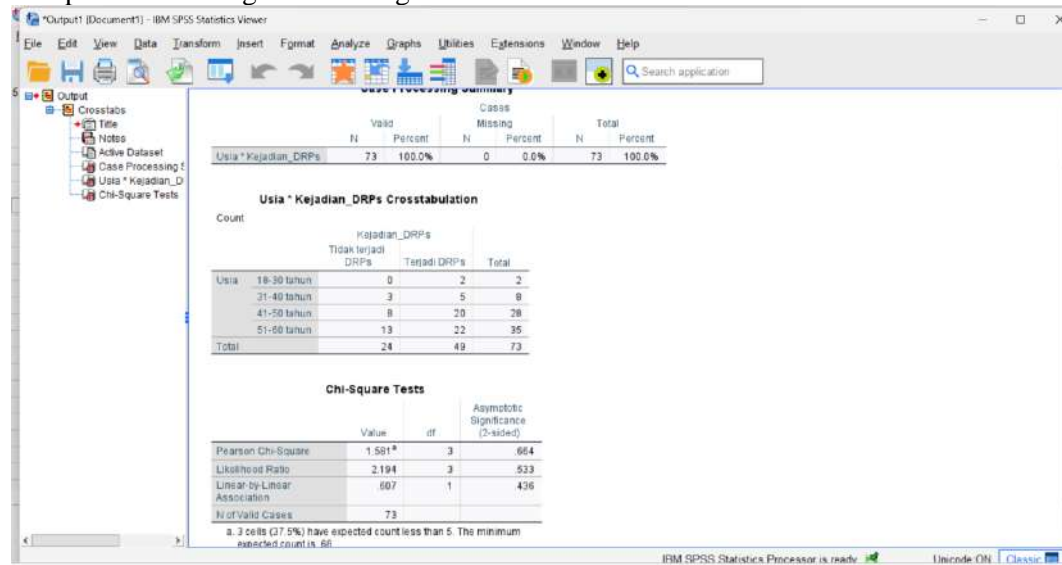
**Jenis\_Obat**

	Frequency	Percent	Valid Percent	Cumulative Percent
Valid Amlodipin	35	47.9	47.9	47.9
Valid Amlodipin+Flurazidon	24	32.9	32.9	80.8
Valid Amlodipin+Candesartan	4	5.5	5.5	86.3
Valid Candesartan	2	2.7	2.7	89.0
Valid Candesartan+Flurazidon	1	1.4	1.4	90.4
Valid Amlodipin+Flurazidon+Candesartan	1	1.4	1.4	91.8
Valid Propranolol	1	1.4	1.4	93.2
Valid Amlodipin+Ramipril	1	1.4	1.4	94.5
Valid Flurazidon	1	1.4	1.4	95.9
Valid Flurazidon+Propranolol+Furosemid+Ramipril	1	1.4	1.4	97.3
Valid Furosemid+Spironolacton+Terazosin+Amlodipin	1	1.4	1.4	98.7
Valid Amlodipin+Diuretik+ARB+Flurazidon+Candesartan	1	1.4	1.4	100.0
Total	73	100.0	100.0	

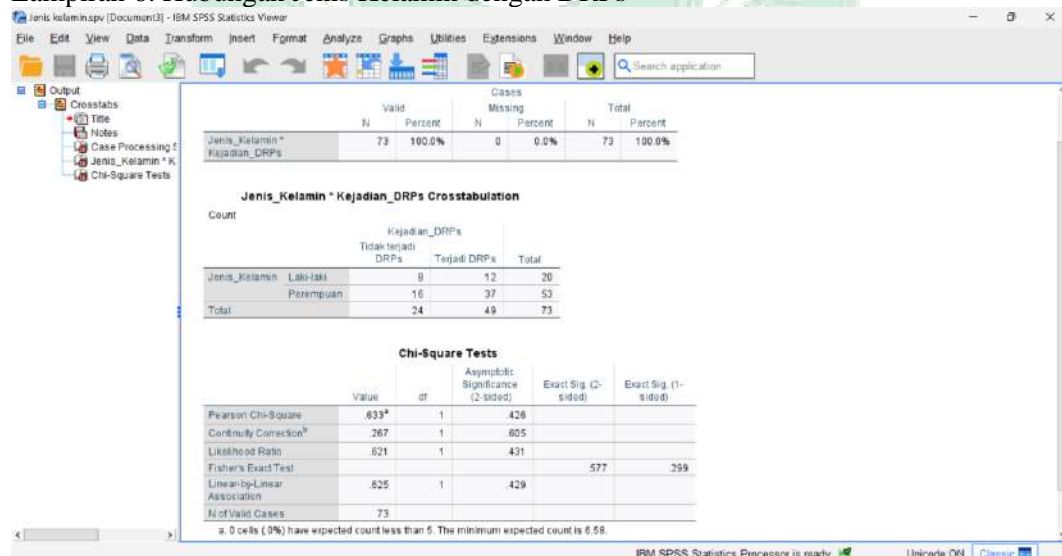
**Kejadian\_DRPs**



### Lampiran 5. Hubungan Usia dengan DRPs



### Lampiran 6. Hubungan Jenis Kelamin dengan DRPs



ALAUDDIN  
MAKASSAR



## Lampiran 7. Kode Etik Penelitian

  
**PEMERINTAH KABUPATEN BULUKUMBA**  
**DINAS KESEHATAN**  
**UPT RSUD H. ANDI SULTHAN DAENG RADJA**  
 Jl. Senkaya No. 17 Telp (0413) 81290, 81291, 81292 Fax (0413) 83030  
 Web : <http://rsud.bulukumba.go.id> , E-mail: [sulthandradja@yahoo.com](mailto:sulthandradja@yahoo.com)

**REKOMENDASI PERSETUJUAN ETIK**

NOMOR : 306.21/005/RSUD-BLK/2023

Dengan ini Menyatakan bahwa Protokol dan Dokumen yang Berhubungan Dengan Protokol berikut ini telah mendapatkan Persetujuan Etik :

No. Protokol	HASDAR/IV/23/009	No. Sponsor Protokol	
Peneliti Utama	Fatimah Tu Zahra	Sponsor	
Judul Penelitian	Identifikasi <i>Drug Related Problems (DRPs)</i> Penggunaan <i>AntiHipertensi</i> Di RSUD H.A. Sulthan Daeng Radja Bulukumba		
No. Versi Protokol	04/Farm/HASDAR	Tanggal Versi	04 April 2023
No. Versi PSP	04/Farm/HASDAR	Tanggal Versi	04 April 2023
Tempat Penelitian	RSUD H.A.Sulthan Daeng Radja Bulukumba		
Jenis Review	<input type="checkbox"/> Exempted <input checked="" type="checkbox"/> Expedited <input type="checkbox"/> Fullboard Tanggal	Masa Berlaku	04 April 2023 Sampai 04 April 2024
Ketua Komite Etik Penelitian Kesehatan RSUD HASDAR	Nama Ismayana, S.ST, M.Keb	Tanda Tangan	
Sekretaris Komite Etik Penelitian Kesehatan RSUD HASDAR	Nama Nisrinah Naopal, S.Kep.,M.Tr.Adm.Kes	Tanda Tangan	

## Kewajiban Penelitian Utama:

- Menyerahkan Amandemen Protokol untuk persetujuan sebelum di implementasikan
- Menyerahkan Laporan SAE ke Komite Etik dalam 24 jam dan dilengkapi dalam 7 hari dan Laporan SUSAR dalam 72 jam setelah Peneliti Utama menerima laporan
- Menyerahkan Laporan Kemajuan (progress report) setiap 6 bulan untuk penelitian resiko tinggi dan setiap setahun untuk penelitian resiko rendah
- Menyerahkan laporan akhir setelah Penelitian berakhir
- Melaporkan penyimpangan dari protokol yang disetujui (protocol deviation/violation)
- Mematuhi semua peraturan yang ditentukan.



## Lampiran 8. Surat Izin Penelitian



**PEMERINTAH KABUPATEN BULUKUMBA  
DINAS KESEHATAN  
UPT RSUD H.ANDI SULTHAN DAENG RADJA**

Jalan Serikaya No. 17 Bulukumba 92512 Telepon (0413) 81290, 81292 FAX 85030  
Website : <http://rsud.bulukumbakab.go.id/>, E-mail : [sulthandradja@yahoo.com](mailto:sulthandradja@yahoo.com)

Bulukumba, 03 April 2023

Nomor : 800.2/ 42 /RSUD-BLK/2023  
Lampiran :  
Hal : Izin Penelitian

Kepada  
Yth. Kepala Instalasi/Ruangan.....  
RSUD. H. A. Sulthan Daeng Radja

Di  
Tempat

Berdasarkan surat Kepala Dinas Penanaman Modal, Pelayanan Terpadu Satu Pintu dan Tenaga Kerja. Nomor : 160/DPMPTSPTK/IP/III/2023. Tanggal 31 Maret 2023. Perihal izin penelitian, dengan ini disampaikan kepada saudara(i) bahwa yang tersebut dibawah ini :

Nama : FATIMAH TU ZAHRA

Nomor Pokok / NIM : 70100119069

Program Studi : S1 Farmasi

Institusi : Universitas Islam Negeri Alauddin Makassar

Bermaksud akan melakukan penelitian dalam rangka penyusunan Skripsi di lingkup saudara(i), dengan judul "Identifikasi Drug Related Problems (DRPs) Penggunaan Antihipertensi di RSUD. H. Andi Sulthan Daeng Radja Kabupaten Bulukumba" yang akan berlangsung pada tanggal 27 Maret s/d 27 Mei 2023.

Demikian surat ini dibuat untuk dipergunakan sebagaimana mestinya.

Tgl 4 April 2023

Data pasien hipertensi tahun 2022

Sufiati, SKM

An. Direktur

Kabid Pengembangan Sumber Daya Manusia  
Penelitian dan Pengembangan

dr. A. Marlah Susyanti Akbar, M.Tr. Adm.Kes  
NIP. 19840306 200902 2 005

## Lampiran 9. Surat Selesai Penelitian



**PEMERINTAH KABUPATEN BULUKUMBA  
DINAS KESEHATAN  
UPT RSUD H. ANDI SULTHAN DAENG RADJA**

Jl. Serikaya No. 17 Telp (0413) 81290, 81291, 81292 Fax: (0413) 83030  
Web : [pdr RSUD Bulukumba](http://pdr RSUD Bulukumba) / E-mail : [sulthandradja@yahoo.com](mailto:sulthandradja@yahoo.com)

**SURAT KETERANGAN**

Nomor : 094/ 56 /RSUD-BLK/2023

Yang bertanda tangan di bawah ini :

Nama : dr. A. Marlah Susyanti Akbar, M.Tr, Adm. Kes  
NIP : 19840306 200902 2 005  
Jabatan : Kepala Bidang Pengembangan SDM, Penelitian dan Pengembangan

Dengan ini menerangkan bahwa :

Nama : Fatimah Tu Zahra  
Nomor Pokok / NIM : 70100119069  
Program Studi : S1 Farmasi  
Institusi : Universitas Islam Negeri Alauddin Makassar

Telah melakukan Penelitian yang dilaksanakan pada tanggal 27 Maret s/d 27 Mei 2023 dengan judul "*identifikasi drug related problems (DRPs) penggunaan antihipertensi di RSUD.H.Andi Sulthan Daeng Radja Kabupaten Bulukumba*".

Demikian surat ini dibuat untuk dipergunakan sebagaimana mestinya.

Bulukumba, 31 Mei 2023

An.Direktur,  
Kepala Bidang Pengembangan SDM,  
Penelitian dan Pengembangan.

dr. A. Marlah Susyanti Akbar, M.Tr, Adm.Kes  
NIP. 19840306 200902 2 005

## RIWAYAT HIDUP



Fatimah Tu Zahra lahir di Bulukumba, 18 Oktober 2001. Penulis merupakan anak tunggal dari pasangan H. Salamun dan Hj. St. Aminah. Pada tahun 2007 penulis memulai jenjang pendidikan ditingkat sekolah dasar tepatnya di SDN 29 Bontomacinna, kemudian pada tahun 2013 melanjutkan pendidikan sekolah menengah pertama di SMPN 4 Bulukumba. Lulus dari SMP tepatnya pada tahun 2016, penulis melanjutkan pendidikan ditingkat sekolah menengah atas di SMAN 1 Bulukumba. Setelah lulus SMA, pada tahun 2019 penulis kemudian melanjutkan studi S1 di Universitas Islam Negeri Alauddin Makassar, tepatnya di Jurusan Farmasi Fakultas Kedokteran dan Ilmu Kesehatan. Berharap kelak bisa menjadi yang terbaik membanggakan orang tua dan keluarga.

