

**ANALISIS ASUHAN KEPERAWATAN PADA PASIEN DENGAN NYERI AKUT
POST OPERASI SECTIO CAESAREA DENGAN PEMBERIAN KOMBINASI
TERAPI MUROTTAL DAN TERAPI SLOW DEEP BREATHING DI RSUP
WAHIDIN SUDIROHUSODO**



Oleh :

UNIVERSITAS ISLAM NEGERI
ALAUDDIN
M A K A S S A R

FIRA AYU S.KEP

NIM : 70900122015

**PROGRAM STUDI PROFESI NERS
FAKULTAS KEDOKTERAN DAN ILMU KESEHATAN
UNIVERSITAS ISLAM NEGERI ALAUDDIN MAKASSAR**

2023

**ANALISIS ASUHAN KEPERAWATAN PADA PASIEN DENGAN NYERI AKUT
POST OPERASI SECTIO CAESAREA DENGAN PEMBERIAN KOMBINASI
TERAPI MUROTAL DAN TERAPI SLOW DEEP BREATHING DI RSUP
WAHIDIN SUDIROHUSODO**



Tugas Akhir Ners

Diajukan Untuk Memenuhi Salah Satu Syarat
Memperoleh Gelar Ners Jurusan Keperawatan
Pada Fakultas Kedokteran dan Ilmu Kesehatan
UIN Alauddin Makassar

Oleh :

FIRA AYU S.KEP

NIM : 70900122015

**PROGRAM STUDI PROFESI NERS
FAKULTAS KEDOKTERAN DAN ILMU KESEHATAN
UNIVERSITAS ISLAM NEGERI ALAUDDIN MAKASSAR**

2023

PERNYATAAN KEASLIAN TUGAS AKHIR NERS

Mahasiswa yang bertanda tangan di bawah ini :

Nama : Fira Ayu
NIM : 70900122015
Tempat / Tgl. Lahir : Merauke, 28 Februari 2000
Jurusan / Prodi / Konsentrasi : Profesi Ners, Jurusan Keperawatan
Fakultas : Kedokteran dan Ilmu Kesehatan
Alamat : Makassar
Judul : Analisis Asuhan Keperawatan Pada Pasien Dengan Nyeri Akut Post Operasi Sectio Caesarea Dengan Pemberian Kombinasi Terapi Murottal Dan Terapi Slow Deep Breathing Di Rsup Wahidin Sudirohusodo

Menyatakan dengan sesungguhnya dan penuh kesadaran bahwa Tugas Akhir Ners ini benar adalah hasil karya sendiri. Jika dikemudian hari terbukti bahwa ia merupakan duplikat, tiruan, plagiat, atau dibuat oleh orang lain, sebagian atau seluruhnya, maka tugas akhir ners ini dan gelar yang diperoleh karenanya batal demi hukum.

Gowa, 19 Juni 2023

Penyusun,



Fira Ayu


NIM : 70900122015


PERSETUJUAN PEMBIMBING

Pembimbing penulisan Tugas Akhir Ners Saudara^f(i) Fira Ayu, S.Kep, NIM: 70900122015, mahasiswa program studi Profesi Ners Jurusan Keperawatan Fakultas kedokteran dan Ilmu Kesehatan UTN Alauddin Makassar, setelah melakukan analisis kasus Tugas Akhir Ners yang berjudul "Analisis Asuhan Keperawatan Pada Pasien Dengan Nyeri Akut Post Operasi *Sectio Caesarea* Dengan Pemberian Kombinasi Terapi Murottal Dan Terapi *Slow Deep Breathing* Di Rsup Wahidin Sudirohusodo". Memandang bahwa Tugas Akhir Ners tersebut telah memenuhi syarat-syarat ilmiah dan dapat disetujui untuk diseminarkan. Demikian persetujuan ini diberikan untuk diproses lebih lanjut.

Gowa, 19 Juni 2023

Menyetujui,


Nurhidayah, S.Kep., Ns., M.Kep
Pembimbing I


Dr. Arbianingsih, S.Kep., Ns., M.Kes
Pembimbing II

PENGESAHAN TUGAS AKHIR NERS

Tugas Akhir Ners berjudul "Analisis Asuhan Keperawatan Pada Pasien Dengan Nyeri Akut Post Operasi *Sectio Caesarea* Dengan Pemberian Kombinasi Terapi Murottal Dan Terapi *Slow Deep Breathing* Di Rsup Wahidin Sudirohusodo" yang disusun oleh Fira Ayu, S.Kep, NIM : 70900122015, Mahasiswa program studi Profesi Ners Jurusan Keperawatan Fakultas kedokteran dan Ilmu Kesehatan UIN Alauddin Makassar, telah di uji dan di pertahankan dalam sidang *Munaqasyah* yang diselenggarakan pada hari jumat tanggal 23 Juni 2023 dinyatakan telah diterima sebagai salah satu syarat untuk memperoleh gelar Ners dalam program studi Profesi Ners, Jurusan Keperawatan.

Gowa, 23 Juni 2023

04 Dzulhijjah 1444 H


DEWAN PENGUJI :

Ketua	: Dr. dr. Syatirah, Sp.A., M.Kes	(.....)
Sekretaris	: Hj. Sysnawati, S.Kep.,Ns.,M.Kep.,Sp.Kep.J(.....)	(.....)
Munaqisy I	: Dr Risnah,SKM., S.Kep., Ns., M.Kes	(.....)
Munaqisy II	: Titi Mildawati, SPd.I., M.Pd.I	(.....)
Pembimbing I	: Nurhidayah, S.Kep., Ns., M.Kep	(.....)
Pembimbing II	: Dr Arbianingsih, S.Kep., Ns., M.Kes	(.....)

Diketahui Oleh :

Dekan Fakultas Kedokteran dan Ilmu Kesehatan

UIN Alauddin Makassar



Dr. dr. Syatirah, Sp. A., M.Kes
NIP. 19800701 200604 2 002

KATA PENGANTAR



Assalamu 'alaikum Warohmatullahi Wabarokatuh,

Puji dan syukur atas kehadiran Allah SWT, atas berkat rahmat dan hidayah-Nya sehingga penulis dapat menyelesaikan Tugas Akhir Ners dengan judul “Analisis Asuhan Keperawatan Pada Pasien Dengan Nyeri Akut Post Operasi *Sectio Caesarea* Dengan Pemberian Kombinasi Terapi Murottal Dan Terapi *Slow Deep Breathing* Di Rsup Wahidin Sudirohusodo”. Sholawat serta salam semoga tetap tercurahkan kepada Nabi Besar Muhammad SAW, beserta keluarga, sahabat, dan para pengikut setianya.

Adapun tujuan dari penyusunan Tugas Akhir Ners ini yakni untuk memenuhi persyaratan dalam penyelesaian pendidikan program Profesi Ners, Jurusan Keperawatan pada Fakultas Kedokteran dan Ilmu Kesehatan, Universitas Islam Negeri Alauddin Makassar Tahun Akademik 2023.

Dengan terselesaikannya penulisan Tugas akhir Ners ini, penulis menyadari keterbatasan pengetahuan dan pengalaman penulis, sehingga banyak pihak yang telah ikut serta berpartisipasi dalam membantu proses penyelesaian penulisan tugas akhir ini. Oleh karena itu, dengan hormat dan segala kerendahan hati, penulis ucapkan terima kasih yang tak terhingga kepada kedua orang tua tercinta Bapak Muh Yusuf Rasyid dan Mama Nurnia atas kasih sayang, dukungan, motivasi, dan doa yang begitu besar, sehingga penulis dapat berada sampai pada tahap ini. Ucapan terima kasih yang tulus tak lupa penulis ucapkan kepada pembimbing yang selama ini senantiasa mengarahkan, memberi petunjuk dan motivasi yang besar dalam penyusunan Tugas Akhir Ners ini. Serta rasa hormat dan penghargaan yang setinggi-tingginya kepada :

1. Prof. Dr. Hamdan Juhannis MA.PhD selaku Rektor UIN Alauddin Makassar beserta seluruh staf dan jajarannya yang telah memberikan kesempatan kepada penulis untuk menimba ilmu di kampus peradaban ini.

2. Dr. dr. Syatirah Jalaludin, Sp.A, M.Kes selaku Dekan Fakultas Kedokteran dan Ilmu Kesehatan serta para Wakil Dekan, serta Staf Akademik yang telah membantu, mengatur, dan mengurus administrasi selama penulis menempuh pendidikan.
3. Dr. Patima, S.Kep., Ns., M.Kep selaku ketua jurusan Profesi Ners, Wahdaniah, S.Kep., Ns., M.Kes selaku Pembimbing Akademik penulis, beserta staf dan dosen pengajar yang tidak kenal lelah dalam memberikan ilmu, dan membantu dalam proses administrasi serta memberikan bantuan dalam proses pengurusan dalam rangka penyelesaian Tugas Akhir Ners.
4. Nurhidayah, S.Kep., Ns., M.Kep selaku pembimbing I dan Dr Arbianingsih S.Kep., Ns., M.Kes selaku pembimbing II yang selama ini telah sabar membimbing penulis dari awal pengurusan judul, perbaikan penulisan, arahan referensi yang berguna bagi penulisan Tugas Akhir Ners, motivasi yang sangat membangun sehingga penulis bisa sampai pada tahap ini.
5. Dr Risnah SKM, S.Kep., Ns., M.Kes selaku penguji I dan Titi Mildawati, SPd.I., M.Pd.I selaku penguji II yang begitu sabar dan ikhlas meluangkan waktu dan pikiran, memberikan saran dan kritikan yang membangun sehingga penulis dapat menghasilkan karya yang berkualitas.
6. Kepada seluruh Dosen Jurusan Keperawatan Fakultas Kedokteran dan Ilmu Kesehatan UIN Alauddin Makassar yang senantiasa membagikan ilmunya kepada kami selaku Mahasiswa (i) Profesi Ners.
7. Kepada keluarga besar yang tak sempat penulis sebutkan satu persatu, terima kasih yang sebesar-besarnya atas dukungan serta doa yang sangat berlimpah. Kepada adik saya tercinta Anggy andini dan Humaera, yang telah memberikan semangat, doa, serta motivasi yang begitu besar selama penyusunan Tugas Akhir Ners ini.
8. Kepada rekan Mahasiswa (i) Program Studi Profesi Ners, Fakultas Kedokteran dan Ilmu Kesehatan, UIN Alauddin Makassar dan semua pihak yang tidak dapat penulis sebutkan satu persatu yang telah banyak mendukung dalam penyelesaian Tugas Akhir ini.

Akhir kata, penulis memohon maaf yang sebesar-besarnya atas segala kekurangan ataupun kesalahan baik lisan maupun tulisan selama penulis menempuh pendidikan di kampus peradaban yang tercinta ini. penulis menyadari bahwa untuk menyempurnakan suatu karya tulis ilmiah tidaklah semudah membalikkan telapak tangan, maka dari itu penulis sangat mengharapkan saran dan kritikan yang sifatnya membangun, guna meningkatkan ilmu. Sekali lagi mohon maaf apabila terdapat kesalahan karena sesungguhnya kesempurnaan hanya milik Allah SWT, sekian dan terima kasih.

Wassalamu'alaikum Warohmatullahi Wabarokatuh,

Gowa, 19 Desember 2022

Fira Ayu

70900122015



DAFTAR ISI

SAMPUL.....	i
HALAMAN SAMPUL.....	ii
PERNYATAAN KEASLIAN TUGAS AKHIR NERS	iii
PERSETUJUAN PEMBIMBING.....	iv
PENGESAHAN TUGAS AKHIR NERS	v
KATA PENGANTAR	vi
DAFTAR ISI.....	ix
DAFTAR TABEL.....	xii
DAFTAR GAMBAR	xiii
ABSTRAK.....	xiv
ABSTRACT.....	xv
BAB I PENDAHULUAN.....	2
A. Latar Belakang.....	2
B. Rumusan Masalah.....	6
C. Tujuan.....	6
1. Tujuan Umum.....	6
2. Tujuan Khusus.....	6
D. Manfaat.....	7
1. Manfaat Teoritis	7
2. Manfaat Aplikatif.....	7
BAB II TINJAUAN PUSTAKA.....	8
A. Konsep Teori	8
1. Konsep Masa Nifas.....	8
2. Konsep Dasar <i>Sectio Caesarea</i>	14
3. Konsep Nyeri.....	18
B. Konsep Asuhan Keperawatan.....	21
1. Pengkajian Keperawatan	21
2. Diagnosis Keperawatan.....	29

3. Intervensi Keperawatan	33
4. Implementasi Keperawatan	37
5. Evaluasi Keperawatan	38
C. Pendekatan Teori Yang Digunakan	38
D. Eviden Based Practice in Nursing (EBPN)	39
BAB III METODOLOGI PENELITIAN	49
A. Rancangan Studi Kasus	49
B. Subyek Studi Kasus	49
1. Kriteria Inklusi	49
2. Kriteria Eksklusi	50
C. Fokus Studi Kasus	50
D. Instrumen Studi Kasus	50
E. Prosedur Pengambilan Data	51
1. Tahap persiapan	51
2. Pengumpulan data	51
3. Penyusunan laporan	51
F. Tempat dan Waktu Pengambilan Data Studi Kasus	51
G. Analisis Data dan Penyajian Data	51
H. Etika Studi Kasus	52
BAB IV LAPORAN KASUS	54
A. Pengkajian	54
1. Data Umum	54
2. Data Umum Kesehatan Saat Ini	56
B. Diagnosa Keperawatan	76
C. Intervensi Keperawatan	79
D. Implementasi Keperawatan dan Evaluasi Keperawatan	83
BAB V PEMBAHASAN	105

A. Analisa Asuhan Keperawatan.....	105
1. Analisis Pengkajian Keperawatan	105
2. Analisis Diagnosis Keperawatan	107
3. Analisis Intervensi Keperawatan	110
4. Analisis Implementasi Keperawatan	111
5. Analisis Evaluasi Keperawatan	114
B. Analisa Intervensi EBPN	118
1. Terapi <i>slow deep breathing</i>	118
2. Terapi Murottal.....	120
C. Keterbatasan	122
BAB VI PENUTUP	123
A. Kesimpulan.....	123
B. Saran	124
1. Bagi Perawat Di RSUP Dr. Wahidin Sudirohusodo	124
2. Bagi Institusi Keperawatan.....	124
3. Bagi Peneliti Selanjutnya	125
DAFTAR PUSTAKA	126
LAMPIRAN	132
DAFTAR RIWAYAT HIDUP.....	141

UNIVERSITAS ISLAM NEGERI
ALAUDDIN
M A K A S S A R

DAFTAR TABEL

Tabel 2. 1	Diagnosis Nyeri Akut.....	30
Tabel 2. 2	Diagnosis Gangguan rasa nyaman	31
Tabel 2. 3	Diagnosis nyeri melahirkan	32
Tabel 2. 4	Diagnosis Ketidaknyamanan pasca partum	33
Tabel 2. 5	SOP Terapi Slow Deep Breathing	43
Tabel 2. 6	SOP Terapi Murottal.....	46
Tabel 2. 7	Artikel Utama dan Pendukung.....	48
Tabel 4. 1	Data Umum.....	54
Tabel 4. 2	Riwayat Kehamilan dan Persalinan Yang Lalu Klien 1.....	55
Tabel 4. 3	Riwayat Kehamilan dan Persalinan Yang Lalu Klien 2.....	55
Tabel 4. 4	Data Riwayat Klien.....	56
Tabel 4. 5	Data Umum Kesehatan Saat Ini.....	63
Tabel 4. 6	Obat-obatan Yang Dikonsumsi.....	64
Tabel 4. 7	Hasil Pemeriksaan Penunjang.....	64
Tabel 4. 8	Klasifikasi Data.....	66
Tabel 4. 9	Kategorisasi Data Klien 1.....	69
Tabel 4. 10	Kategorisasi data Klien 2.....	71
Tabel 4. 11	Analisa data Klien 1 dengan Post Op SC.....	74
Tabel 4. 12	Analisa data Klien 2 dengan Post Op SC.....	76
Tabel 4. 13	Diagnosa Keperawatan.....	78
Tabel 4. 14	Intervensi Keperawatan.....	82
Tabel 4. 15	Implementasi dan Evaluasi Keperawatan Klien 1.....	93

DAFTAR GAMBAR

Gambar 2. 1 Skala Nyeri Numerik.....	20
Gambar 4. 2 Rekap Skala Nyeri Klien 1.....	104



ABSTRAK

Nama : Fira Ayu
NIM : 70900122015
Judul : Analisis Asuhan Keperawatan Pada Pasien Dengan Nyeri Akut Post Operasi *Sectio Caesarea* Dengan Pemberian Kombinasi Terapi Murottal Dan Terapi *Slow Deep Breathing* Di Rsup Wahidin Sudirohusodo

Latar Belakang : Persalinan *Sectio caesarea* dapat memberikan dampak positif dan juga negatif pada ibu. Dampak positif tindakan *sectio caesarea* dapat membantu persalinan ibu, apabila ibu tidak dapat melakukan persalinan secara pervaginam. Sedangkan dampak negatifnya muncul setelah tindakan operasi yaitu Nyeri akut. Adapun salah satu terapi nonfarmakologi dalam menurunkan intensitas nyeri pada ibu bersalin yakni salah satunya terapi relaksasi (*Slow Deep Breathing*) dan terapi murottal. **Tujuan :** untuk mengetahui gambaran analisis asuhan keperawatan pada pasien dengan nyeri akut post operasi *sectio caesarea* dengan pemberian kombinasi terapi murottal dan terapi relaksasi (*slow deep breathing*) di rsup wahidin sudirohusodo. **Metode :** Dalam penulisan karya tugas akhir ini, metode yang digunakan yaitu *case study* dengan teknik pengumpulan data melalui proses wawancara pada keluarga pasien dan pasien itu sendiri, melakukan observasi, pemeriksaan fisik, serta pendokumentasian keperawatan. Pengkajian nyeri menggunakan *numeric rating scale* (NRS) sebelum dan sesudah pemberian intervensi terapi murottal dan terapi *slow deep breathing* diberikan selama 1 kali dalam 3 hari pengimplementasian. **Hasil :** Setelah dilakukan implementasi dan evaluasi keperawatan dengan terapi murottal dan terapi *slow deep breathing* terjadi penurunan Intensitas nyeri pada kedua pasien yang menjadi responden didapatkan hasil pada pasien pertama nyeri yang di rasakan awalnya skala 6. Pada hari pertama skala nyeri 5, Evaluasi hari kedua berdasarkan *numeric rating scale* intensitas nyeri pasien yakni skala nyeri 4. Adapun evaluasi hari ketiga didapatkan hasil nyeri pasien menurun menjadi skala 2. Pada pasien kedua didapatkan hasil nyeri yang di rasakan awalnya skala 6. Pada hari pertama skala nyeri 4, Evaluasi hari kedua berdasarkan *numeric rating scale* intensitas nyeri pasien yakni skala nyeri 3. Adapun evaluasi hari ketiga didapatkan hasil nyeri pasien menurun menjadi skala 2. **Kesimpulan :** Berdasarkan hasil studi kasus Sehingga dapat disimpulkan bahwa pemberian dari terapi non farmakologis yaitu Terapi murottal dan terapi *slow deep breathing* efektif dalam menurunkan nyeri post operasi section caesarea.

Kata Kunci : Terapi *Slow deep Breathing*, Terapi Murottal, Nyeri akut, *Sectio Caesarea*

ABSTRACT

Name : Fira Ayu
NIM : 70900122015
Title : Analysis of Nursing Care in Patients with Acute Pain after Sectio Caesarea Surgery with the Administration of a Combination of Murottal Therapy and Slow Deep Breathing Therapy at Dr. Wahidin Sudirohusodo Hospital

Background : Sectio caesarea delivery can have both positive and negative impacts on the mother. The positive impact of sectio caesarea can help the mother give birth, if the mother cannot give birth vaginally. While the negative impact appears after surgery, namely acute pain. One of the non-pharmacological therapies in reducing the intensity of pain in pregnant women is relaxation therapy (Slow Deep Breathing) and murottal therapy. **Purpose :** to find out the description of the analysis of nursing care in patients with acute postoperative pain sectio caesarea by administering a combination of murottal therapy and relaxation therapy (slow deep breathing) at Wahidin Sudirohusodo General Hospital. **Method :** In writing this final project, the method used is case study with data collection techniques through interviews with the patient's family and the patient himself, observation, physical examination, and nursing documentation. Pain assessment using the numeric rating scale (NRS) before and after the administration of the Murottal Therapy and Slow Deep Breathing Therapy interventions was given once in 3 days of implementation. **Results :** After the implementation and evaluation of nursing with murottal therapy and slow deep breathing therapy, there was a decrease in pain intensity in the two patients who were respondents, the results in the first patient felt pain initially on a scale of 6. On the first day, the pain scale was 5. Evaluation on the second day was based on a numerical rating. the patient's pain intensity scale, namely pain scale 4. The evaluation on the third day showed that the results of the patient's pain decreased to a scale of 2. In the second patient, the results of the pain felt initially were a scale of 6. On the first day, the pain scale was 4. The evaluation on the second day was based on the intensity numerical rating scale The patient's pain is a pain scale of 3. The evaluation on the third day showed that the patient's pain decreased to a scale of 2. **Conclusion :** Based on the results of the case study, it can be concluded that administration of non-pharmacological therapy, namely murottal therapy and slow deep breathing therapy, is effective in reducing postoperative section caesarea pain.

Keywords : Slow deep breathing therapy, Murottal therapy, acute pain, Sectio Caesarea

BAB I

PENDAHULUAN

A. Latar Belakang

Persalinan adalah metode memacu hasil konsepsi (ketuban, janin, dan plasenta) keluar dari dalam rahim melewati vagina (jalan lahir) atau melewati jalan lain. Terdapat dua cara metode persalinan yang dapat dilakukan yaitu secara pervaginam dan *Sectio Caesarea* (SC) (Morita et al., 2020). *Sectio Caesarea* (SC) merupakan suatu pendekatan pembedahan untuk melahirkan yang dapat mencegah kematian ibu dan bayi baru lahir bila digunakan untuk indikasi klinis (Yetneberk et al., 2021). *Sectio Caesarea* (SC) merupakan suatu tindakan pembedahan untuk melahirkan janin dengan cara membuat sayatan untuk membuka dinding perut dan dinding uterus atau suatu histerotomi untuk mengeluarkan janin yang berada di dalam rahim ibu (Ayuningtyas et al., 2019). Beberapa tahun terakhir persalinan normal dianggap sebagai cara melahirkan yang sulit dan cenderung berbahaya bagi ibu bersalin dan bayinya, sehingga metode *sectio caesarea* menjadi pilihan alternatif masyarakat dalam persalinan. Metode persalinan SC pada masa lalu merupakan metode persalinan yang menakutkan namun seiring perkembangannya teknologi dalam dunia kedokteran kesan menakutkan tersebut mulai pudar (Sihombing et al., 2017).

Data WHO menunjukkan bahwa selama lebih dari satu abad, perawatan bedah telah menjadi komponen penting dari perawatan kesehatan diseluruh dunia. Diperkirakan setiap tahun ada 230 juta tindakan bedah mengalami rasa nyeri pada bekas operasi dilakukan diseluruh dunia. Data tabulasi nasional kementerian indonesia pada tahun 2017 tindakan bedah menempati urutan ke 10 dari 50 pertama pola penyakit dirumah sakit se Indonesia dengan persentasi 15,7%. (Soleha et al., 2022). Di Indonesia, bedah *sectio*

caesarea hanya dilakukan atas dasar indikasi medis tertentu dan kehamilan dengan komplikasi (Pramesti et al., 2022).

Berdasarkan data RISKESDAS tahun 2018, jumlah persalinan dengan metode *Sectio Caesarea* (SC) di Indonesia sebesar 17,6%. Indikasi dilakukannya persalinan secara *Sectio Caesarea* (SC) disebabkan oleh beberapa komplikasi dengan persentase sebesar 23,2% diantaranya posisi janin melintang/sungsang (3,1%), perdarahan (2,4%), kejang (0,2%), ketuban pecah dini (5,6%), partus lama (4,3%), lilitan tali pusat (2,9%), plasenta previa (0,7%), plasenta tertinggal (0,8%), hipertensi (2,7%), dan lainnya (4,6%) (Kemenkes RI, 2018). Menurut data SKDI (Survei Demografi dan Kesehatan Indonesia) tahun 2017, menyatakan angka kejadian persalinan di Indonesia dengan metode SC sebanyak 17% dari total jumlah kelahiran di fasilitas kesehatan. Hal ini menunjukkan terjadi peningkatan angka persalinan melalui metode *Sectio Caesarea* (SC) (Kemenkes, 2019)

Menurut Profil Kesehatan Indonesia (2019) mendapatkan persentase pertolongan pada persalinan yang dilakukan oleh tenaga kesehatan di Indonesia mendapatkan jumlah yang cenderung menurun di bandingkan pada tahun 2015 yaitu 88,55% kelahiran pada tahun 2015 dan di tahun 2019 terjadi penurunan lagi menjadi 86,7%. Angka kelahiran total (total fertility rate/TFR) di Indonesia terus mengalami penurunan. Bahkan, dalam enam dekade terakhir, TFR Indonesia telah berkurang hampir empat poin. Berdasarkan data Badan Pusat Statistik (BPS), TFR di Indonesia tercatat sebesar 2,1 pada 2022. Ini berarti rata-rata satu perempuan di dalam negeri melahirkan dua orang anak selama masa suburnya.

Sectio caesarea dapat memberikan dampak positif dan juga negatif pada ibu. Dampak positif tindakan *sectio caesarea* dapat membantu persalinan ibu, apabila ibu tidak dapat melakukan persalinan secara pervaginam. Sedangkan dampak negatifnya muncul setelah tindakan operasi. Masalah utama yang muncul pada klien post *sectio caesarea* adalah

nyeri. Klien post *sectio caesarea* akan mengeluh nyeri pada sekitar luka operasi. sebagaimana firman Allah SWT berikut ini

مِنْ أَجْلِ ذَلِكَ كَتَبْنَا عَلَىٰ بَنِي إِسْرَائِيلَ أَنَّهُ مَنْ قَتَلَ نَفْسًا بِغَيْرِ نَفْسٍ أَوْ فَسَادٍ فِي الْأَرْضِ فَكَأَنَّمَا قَتَلَ النَّاسَ جَمِيعًا وَمَنْ أَحْيَاهَا فَكَأَنَّمَا أَحْيَا النَّاسَ جَمِيعًا وَلَقَدْ جَاءَتْهُمْ رُسُلُنَا بِالْبَيِّنَاتِ ثُمَّ إِنَّ كَثِيرًا مِّنْهُمْ بَعَدَ ذَلِكَ فِي الْأَرْضِ لَمُسْرِفُونَ

Artinya : Barangsiapa memelihara kehidupan seorang manusia, maka seakan-akan dia telah memelihara kehidupan semua manusia. Sesungguhnya Rasul Kami telah datang kepada mereka dengan (membawa) keterangan-keterangan yang jelas. Tetapi kemudian banyak di antara mereka setelah itu melampaui batas di bumi. (QS. Al-Ma'idah Ayat 32)

Berdasarkan ayat tersebut berhubungan dengan prosedur operasi *section caesarea* bahwa ketika kita memelihara kehidupan seseorang dalam hal ini membantu ibu dalam melahirkan seolah-olah kita telah memelihara atau membantu semua manusia. Persalinan *sectio caesarea* memiliki nyeri lebih berat sekitar 27,3% dibandingkan dengan persalinan normal yang hanya sekitar 9% (Tirtawati et al., 2020). Persalinan secara SC memberikan dampak bagi ibu dan bayi, nyeri yang hilang timbul akibat pembedahan pada dinding abdomen dan dinding rahim yang tidak hilang hanya dalam satu hari, berupa dampak seperti mobilisasi terbatas, bounding attachment (ikatan kasih sayang) terganggu/tidak terpenuhi, Activity of Daily Living (ADL) terganggu pada ibu dan akibatnya nutrisi bayi berkurang sebab tertundanya pemberian ASI sejak awal, selain itu juga mempengaruhi Inisiasi Menyusui Dini (IMD) yang akan mempengaruhi daya tahan tubuh bayi yang dilahirkan secara *sectio caesarea* (Prasetyo B.D. & Susilo B., 2020)

Nyeri adalah pengalaman sensori dan emosional yang tidak menyenangkan akibat kerusakan jaringan, baik aktual maupun potensial atau yang digambarkan dalam bentuk kerusakan tersebut. Fenomena ini dapat berbeda dalam intensitas (ringan, sedang dan berat), durasi (transien, intermiten dan Nyeri adalah pengalaman sensori dan emosional yang tidak menyenangkan akibat kerusakan jaringan, baik aktual maupun potensial

atau yang digambarkan dalam bentuk kerusakan tersebut. Fenomena ini dapat berbeda dalam intensitas (ringan, sedang dan berat), durasi (transien, intermiten dan persisten) dan penyebaran (superficial atau dalam, terlokalisir atau difus). Nyeri persalinan muncul karena adanya kontraksi rahim yang menyebabkan dilatasi dan penipisan serviks dan iskemia rahim yang diakibatkan kontraksi arteri myometrium (WHO, 2021)

Secara fisiologis nyeri terjadi ketika otot-otot rahim berkontraksi sebagai upaya membuka servik dan mendorong kepala bayi kearah panggul. Nyeri pada saat melahirkan memiliki derajat yang paling tinggi diantara rasa nyeri yang lain seperti patah tulang atau sakit gigi (Sari et al., 2018). Untuk itu terapi farmakologi maupun nonfarmakologi sangat dibutuhkan oleh ibu bersalin karena mempengaruhi kemampuan tubuh menahan rasa nyeri (Maryunani, 2017). Adapun salah satu terapi nonfarmakologi dalam menurunkan intensitas nyeri pada ibu bersalin yakni salah satunya terapi relaksasi. Banyak macam terkait jenis relaksasi untuk menurunkan nyeri salah satu relaksasi yang dapat dilakukan yaitu relaksasi napas dalam. Relaksasi napas dalam yang dapat diberikan pada pasien post operasi *sectio caesarea* yaitu latihan *slow deep breathing*.

Slow deep breathing merupakan teknik relaksasi yang disadari berfungsi untuk mengatur pernapasan secara dalam dan lambat *Slow Deep Breathing* adalah suatu aktivitas untuk mengatur pernapasan secara lambat dan dalam yang aktivitasnya disadari oleh pelakunya, korteks serebri mengatur pengendalian pernafasan secara sadar dan medulla oblongata mengatur pernapasan secara spontan atau automatic (Widia, 2021). *Slow deep breathing relaxation* atau relaksasi nafas dalam merupakan teknik relaksasi yang dapat menurunkan nyeri dengan cara merangsang susunan saraf pusat yaitu otak dan sumsum tulang belakang untuk memproduksi endorfin yang berfungsi sebagai penghambat nyeri. *Slow deep breathing* merupakan tindakan yang disadari untuk mengatur pernapasan secara dalam dan lambat.

Pada penelitian yang dilakukan oleh Pandie & Efendy (2022) teknik *Slow deep breathing* merupakan suatu bentuk asuhan keperawatan yang dalam hal ini perawat mengajarkan kepada klien bagaimana cara melakukan napas dalam, napas lambat (menahan inspirasi secara maksimal) dan bagaimana menghembuskan napas secara perlahan, selain dapat menurunkan intensitas nyeri, teknik *Slow deep breathing* juga dapat meningkatkan oksigenisasi darah. Smeltzer dan bare menyatakan bahwa tujuan teknik *Slow deep breathing* adalah untuk meningkatkan ventilasi alveoli, memelihara pertukaran gas, mencegah atelaktasi paru, meningkatkan efisiensi batuk, mengurangi stres baik stres fisik maupun emosional yaitu menurunkan intensitas nyeri dan menurunkan kecemasan. Bentuk pernapasan yang digunakan pada prosedur ini adalah pernapasan diafragma yang mengacu pada pendataran kubah diafragma selama inspirasi yang mengakibatkan pembesaran abdomen bagian atas sejalan dengan desakan udara masuk selama inspirasi (Pandie & Efendy, 2022). Untuk terapi non farmakologi selain terapi *slow deep breathing* dalam menurunkan nyeri, dapat juga diberikan terapi lain yakni terapi murrotal Al-Quran.

Penelitian tentang terapi murrotal Al-Quran telah pernah dilakukan sebelumnya dengan hasil bahwa terdapat pengaruh terapi murotal Al quran terhadap penurunan intensitas nyeri kala 1 fase aktif (Fara et al., 2022). Murottal merupakan salah satu musik yang memiliki pengaruh positif bagi pendengarnya. Mendengarkan ayat-ayat Al-Quran yang dibacakan secara tartil dan benar, akan mendatangkan ketenangan jiwa (Indriyati, Dyah Herawati V, Sutrisno, 2021). Terapi murottal Al-Qur'an dapat menstimulasi gelombang alpha yang akan menyebabkan pendengarnya mendapat keadaan yang tenang, tentram, dan damai, terapi murottal Al-Qur'an membuat kualitas kesadaran individu terhadap Tuhan akan meningkat, baik individu tersebut tahu arti Al-Quran atau tidak. (Wahida, Nooryanto, 2017). Dari beberapa teori yang ada terkait terapi non farmakologi baik terapi *slow deep breathing* dan terapi murrotal Al-Quran keduanya efektif dalam menurunkan nyeri post operasi *sectio caesarea*

Berdasarkan Dari hasil uraian diatas penulis tertarik untuk melakukan Analisis Asuhan Keperawatan Pada Pasien Dengan Nyeri Akut Post Operasi *Sectio Caesarea* Dengan Pemberian Kombinasi Terapi Murottal Dan Terapi *Slow Deep Breathing* Di Rsup Wahidin Sudirohusodo

B. Rumusan Masalah

Berdasarkan latar belakang di atas maka rumusan masalah pada penulisan Karya Tulis Akhir ini adalah “Bagaimana Intervensi Pemberian Kombinasi Terapi Murottal Dan Terapi *Slow Deep Breathing* Pada Pasien Dengan Nyeri Akut Post Operasi *Sectio Caesarea* Dengan Di Rsup Wahidin Sudirohusodo?”

C. Tujuan

1. Tujuan Umum

Diketahui Gambaran Analisis Asuhan Keperawatan Pada Pasien Dengan Nyeri Akut Post Operasi *Sectio Caesarea* Dengan Pemberian Kombinasi Terapi Murottal Dan Terapi *Slow Deep Breathing* Di Rsup Wahidin Sudirohusodo

2. Tujuan Khusus

- a. Diketahui pengkajian keperawatan pada pasien dengan nyeri akut Post Operasi *Sectio Caesarea*
- b. Diketahui diagnosis keperawatan pada pasien dengan nyeri akut Post Operasi *Sectio Caesarea*
- c. Diketahui intervensi keperawatan pada pasien dengan nyeri akut Post Operasi *Sectio Caesarea*
- d. Diketahui implementasi keperawatan pada pasien dengan nyeri akut Post Operasi *Sectio Caesarea*
- e. Diketahui evaluasi keperawatan pada pasien dengan nyeri akut Post Operasi *Sectio Caesarea*

- f. Diketahui efektivitas pemberian kombinasi terapi murottal dan terapi *slow deep breathing* pada pasien dengan nyeri akut post operasi *sectio caesarea*

D. Manfaat

1. Manfaat Teoritis

Dengan adanya karya tugas akhir ners ini diharapkan dapat menjadi dasar dalam praktik keperawatan sebagai proses pembelajaran dalam melakukan Analisis Asuhan Keperawatan Pada Pasien Dengan Nyeri Akut Post Operasi *Sectio Caesarea* Dengan Pemberian Kombinasi Terapi Murottal Dan Terapi *Slow Deep Breathing* Di Rsup Wahidin Sudirohusodo.

2. Manfaat Aplikatif

Tugas akhir ners ini diharapkan dapat digunakan sebagai salah satu referensi pemberian intervensi EBPN (*Eviden Based Practice in Nursing*) dalam pemberian Asuhan Keperawatan Pada Pasien Dengan Nyeri Akut Post Operasi *Sectio Caesarea* Dengan Pemberian Kombinasi Terapi Murottal Dan Terapi *Slow Deep Breathing* Di Rsup Wahidin Sudirohusodo

BAB II

TINJAUAN PUSTAKA

A. Konsep Teori

1. Konsep Masa Nifas

a. Definisi

Masa nifas disebut masa postpartum atau puerperium adalah masa atau waktu sejak bayi dilahirkan dan plasenta keluar lepas dari rahim, sampai enam minggu berikutnya, disertai dengan pulihnya kembali organ-organ yang berkaitan dengan kandungan yang mengalami perubahan seperti perlukaan dan lain sebagainya berkaitan saat melahirkan (Sulfianti, 2021). Masa nifas adalah masa pulihnya kembali, mulai dari persalinan selesai sampai alat-alat kandungan kembali seperti keadaan sebelum hamil. berlangsung selama kira-kira 6 minggu (Zubaidah, 2021). Masa nifas adalah masa sesudah persalinan dan kelahiran bayi, plasenta, serta selaput yang diperlukan untuk memulihkan kembali organ kandungan seperti sebelum hamil dengan waktu kurang lebih 6 minggu. Masa nifas atau yang disebut juga masa puerperium, berasal dari bahasa latin, yaitu *puer* yang artinya bayi dan *partus* yang artinya melahirkan atau berarti masa sesudah melahirkan (Purwanto & Nuryani and Rahayu, 2018).

b. Klasifikasi

Masa nifas dibagi dalam 3 tahap, yaitu *puerperium dini (immediate puerperium)*, *puerperium intermedial (early puerperium)*, dan *remotepuerperium (later puerperium)* (Sulfianti, 2021)

- a. *Puerperium dini (immediate puerperium)* yaitu pemulihan di mana ibu telah diperbolehkan berdiri dan berjalan-jalan (waktu 0-24 jam postpartum). Dalam agama islam dianggap telah bersih dan boleh bekerja setelah 40 hari

- b. *Puerperium intermedial (early puerperium)* yaitu suatu masa dimana pemulihan dari organ-organ reproduksi secara menyeluruh selama kurang lebih 6-8 minggu.
- c. *Remote puerperium (later puerperium)* yaitu waktu yang diperlukan untuk pulih dan sehat kembali dalam keadaan yang sempurna secara bertahap terutama jika selama masa kehamilan dan persalinan ibu mengalami komplikasi, waktu untuk sehat bisa berminggu-minggu, bulan bahkan tahun.

c. Perubahan Fisiologis Selama Nifas

Secara garis besar terdapat tiga proses penting dimasa nifas, yaitu sebagai berikut (Purwanto & Nuryani and Rahayu, 2018).

- a. Pengecilan rahim atau involusi uteri
- b. Kekentalan darah (hemokonsentrasi) kembali normal
- c. Proses laktasi atau menyusui

Rahim adalah organ tubuh yang spesifik dan unik karena dapat mengecil serta membesar dengan menambah atau mengurangi jumlah selnya. Pada wanita yang tidak hamil, berat rahim sekitar 30 gram dengan ukuran kurang lebih sebesar telur ayam. Selama kehamilan, rahim makin lama semakin membesar. Setelah bayi lahir, umumnya berat rahim menjadi sekitar 1000 gram dan dapat diraba kira-kira setinggi 2 jari di bawah umbilicus. Secara alamiah rahim kembali mengecil perlahan-lahan kebentuknya semula setelah 6 minggu dengan perkiraan beratnya sekitar 40-60 gram. Ibu seringkali beranggapan bahwa masa nifas sudah selesai pada saat ini. Namun, sebenarnya rahim akan kembali keposisinya yang normal dengan berat 30 gram dalam waktu 3 bulan setelah masa nifas (Purwanto & Nuryani and Rahayu, 2018).

d. Perubahan Psikologis Selama Nifas

Setelah persalinan ibu perlu waktu untuk menyesuaikan diri, menjadi dirinya lagi, dan merasa terpisah dengan bayinya sebelum dapat menyentuh bayinya. Perasaan ibu oleh bayinya bersifat kompleks dan kontradiktif. Banyak ibu merasa takut disebut sebagai ibu yang buruk, emosi yang menyakitkan mungkin dipendam sehingga sulit dalam coping dan tidur. Ibu menderita dalam kebiasuannya sehingga menimbulkan distress karena kemarahan terhadap situasi (Sukma et al., 2017). Adaptasi psikologis pada periode postpartum merupakan penyebab stress emosional terhadap ibu baru. Bahkan bisa menjadi kondisi yang sulit jika terjadi perubahan fisik yang hebat. Faktor-faktor yang mempengaruhi suksesnya masa transisi ke masa menjadi orang tua pada masa postpartum, yaitu (Sulfianti, 2021)

- a. Respons dan dukungan dari keluarga dan teman
- b. Hubungan antara pengalaman melahirkan dan harapan serta aspirasi
- c. Pengalaman melahirkan dan membesarkan anak yang lain
- d. Pengaruh budaya

e. Perawatan Pada Masa Nifas

Perawatan masa nifas yang membantu ibu hingga masa nifas berakhir sebagai berikut (Sulfianti, 2021):

- a. Pengalaman Wanita

Masa nifas adalah hal yang sangat luar biasa, maka dari itulah wanita yang sedang berada pada masa tersebut, sangat memerlukan banyak masukan dari para tenaga kesehatan dan pihak keluarga agar dirinya mampu memiliki banyak pengetahuan sebagai seorang ibu. Hal ini memiliki kaitan mengenai pantangan tertentu yang biasanya sering melingkupi perasaan serta pikiran seorang ibu nifas. Sebenarnya tidak banyak pantangan yang menjadi momok untuk ibu nifas, hanya saja beberapa himbauan yang mungkin diberikan oleh tenaga medis

kiranya akan membantu ibu nifas untuk melalui masa barunya yang berperan sebagai ibu dari bayinya. Selain itu, beberapa hal mengenai nutrisi tidak ada pantangan kecuali memang terjadi alergi tertentu atau bahkan makanan yang memang membahayakan bagi ibu nifas. Serta berkaitan dengan peran baru sebagai ibu, dan dukungan dari sekitar yang akan mampu memberikan semangat serta wawasan lebih yang akan membantu ibu nifas memulai peran baru tersebut.

b. Merawat Bayi

Dalam merawat bayi barunya, seorang ibu nifas tentu memerlukan banyak sekali himbauan bahkan wawasan dari tenaga kesehatan yang telah memiliki banyak ilmu dan pengetahuan. Hal ini akan membawa masa nifas ibu hamil menjadi jauh lebih menyenangkan dan selalu memberikan harapan baru. Dengan banyak nasihat mengenai perawatan bayi baru lahir dari petugas kesehatan akan memberikan pola pikir yang berbeda bagi ibu nifas. Hal tersebut merupakan sebuah ilmu yang didapat dari pendidikan dan pengalaman. Keluarga yang memberikan dukungan, juga membantu ibu nifas semakin semangat menghadapi masa barunya.

c. Adat dan Budaya

Memang benar adanya, sebuah adat istiadat serta budaya akan sangat mempengaruhi pengolahan pola pikir serta langkah dari ibu nifas terhadap dirinya sendiri maupun terhadap sang buah hati. Hal ini dikarenakan, sebuah adat dan budaya menjadi tempat tinggal yang nantinya akan dilaksanakan sesuai dengan adat maupun budaya masing-masing daerah dan wilayah tempat tinggal dari ibu nifas tersebut. Jadi, perlunya tenaga kesehatan memilih untuk tetap memberikan banyak masukan maupun wawasan lebih. Jika sebuah adat tidak memberikan dampak

negatif, tentu saja akan terdapat dukungan dari tenaga kesehatan untuk terlaksananya adat maupun budaya tersebut. Begitu pula pada lingkup keluarga yang akan menjadikan budaya dan adat sebagai sebuah dukungan agar ibu nifas mengikuti adat dan budaya secara baik dan benar.

d. Nutrisi

Pada masa nifas atau transisi menjadi ibu baru, maka ibu nifas bukan berarti melupakan kebutuhan dirinya, dan hanya memperhatikan kebutuhan dari bayinya. Harus tetap terdapat keseimbangan yang nantinya mampu menjadikan ibu dan bayi sama-sama sehat. Maka dari itulah, asupan nutrisi yang tepat dan seimbang untuk ibu nifas sangat penting. hal ini dikarenakan oleh kebutuhan bayinya yang tentu didapatkan dari sang bunda. jadi, justru penting tentang adanya asupan sehat seimbang bagi ibu nifas, sehingga secara langsung akan terpenuhi pula kebutuhan dari sang buah hati tercinta. Adapun beberapa makanan yang perlu dihindari ibu nifas adalah makanan yang mengandung pengawet makanan, makanan *fast food* yang kurang akan nilai gizi, kopi, hingga makanan yang mampu memberikan rangsangan tertentu, misalnya saja cabai, merica, dll.

e. Diet Nifas

Caranya adalah dengan mengonsumsi keseimbangan yang memang dibutuhkan tubuh ibu nifas yang sangat memerlukan asupan gizi seimbang sekaligus kesehatan seorang wanita.

Dengan menu diet protein akan menjadi asupan yang membantu dalam pemenuhan nutrisi ibu nifas. Bukan hanya itu, namun ibu nifas juga dapat menambahkan dengan serat serta vitamin yang nantinya akan melindungi atau menjadi benteng ibu nifas dari berbagai macam penyakit atau kelelahan yang kiranya mudah menyerang ibu nifas.

f. Eliminasi

Eliminasi juga menjadi kebutuhan yang sangat penting untuk juga dipenuhi oleh ibu nifas serta bayi baru lahir. dengan eliminasi yang lancar dari ibu nifas serta bayinya maka akan berdampak bagi kesehatan keduanya. Maka dari itulah perlunya tenaga kesehatan dan sanak keluarga untuk juga ikut andil dalam memenuhi kebutuhan eliminasi dari ibu nifas dan bayi baru lahir. Stres memang dapat terjadi pada masa transisi yang dialami oleh ibu nifas, namun umumnya hanya akan terjadi dalam sementara waktu dan akan segera kembali. Dalam ulasan medis, buang air kecil atau berkemih yang tepat bagi ibu nifas adalah 2 hingga 4 jam pertama usai persalinan. Sedangkan buang air besar atau defekasi biasanya akan lancar setelah 24 jam pertama setelah proses melahirkan usai.

g. Produksi ASI

Produksi ASI (Air Susu Ibu) merupakan hal yang mutlak adanya untuk bayi. Inilah asupan satu-satunya yang tepat didapatkan oleh bayi dari ia lahir hingga dirinya berusia enam bulan pertamanya. Maka dari itulah, anda dapat menggunakan beberapa cara yang saling berkaitan satu dengan lainnya, seperti misalnya mengenai asupan nutrisi hingga istirahat yang pas dan tepat. Hal ini akan membuat produksi ASI sangat berpengaruh. Begitu pula dengan manfaat ASI yang sangat luar biasa hebatnya. Dengan pelaksanaan ASI yang dijalankan seorang ibu nifas dengan bayinya, maka akan terdapat banyak hal menakjubkan yang mampu terjadi. Misalnya saja mempercepat proses involusi uterus atau kembalinya rahim ke bentuk semula seperti sedia kala. Bukan hanya itu, akan terdapat kasih sayang yang dalam antara ibu dan bayinya yang mampu tercipta. Jadi, risiko depresi atau stres pasca salin akan sangat sedikit atau bahkan nihil.

h. Kebersihan Diri

Kebersihan diri tersebut sangat penting bagi ibu nifas dan bayinya, tentu saja penting. Masa nifas adalah masa seorang ibu yang akan rentan terhadap infeksi, begitu pula bagi bayi baru lahir, masa awal kehidupannya adalah masa transisi yang tidak lain menjadi masa yang juga rawan terhadap daya tahan tubuhnya terhadap penyakit dan infeksi.

i. Ambulasi

Ambulasi sangat penting untuk mencegah hal-hal yang tidak diinginkan dari ibu nifas, biasanya tenaga kesehatan yang memiliki kewenangan akan memberikan himbauan, terhadap ibu nifas dengan segera untuk mencegah terjadinya kelelahan setelah persalinan yang memiliki batasan maksimal tertentu, seperti batasan 4 jam pasca salin. Ambulasi dapat diawali dengan menggerakkan kaki, memiringkan tubuh ke arah kiri dan juga ke arah kanan, duduk, hingga bangun dari tempat tidur yang dilakukan oleh ibu nifas.

2. Konsep Dasar *Sectio Caesarea*

a. Definisi *Sectio Caesarea*

Sectio caesarea (SC) berasal dari bahasa latin *cedere* yang berarti memotong atau menyayat. Dalam ilmu obstetrik, istilah tersebut mengacu pada tindakan pembedahan yang bertujuan melahirkan bayi dengan membuka dinding abdomen dan rahim ibu (Sitorus, 2021). *Sectio caesarea* merupakan suatu proses tindakan pembedahan untuk membantu persalinan untuk mengeluarkan janin dengan membuka dinding abdomen serta dinding rahim (Supami, 2020). *Sectio caesarea* merupakan suatu cara melahirkan janin dengan membuat sayatan pada dinding uterus melalui depan perut maupun vagina, atau bisa juga disebut histerotomi untuk melahirkan janin dari dalam rahim (Rahmawati.S, 2022). *Sectio Caesarea* ialah suatu cara

medis dengan cara membelah secara insisi di perut untuk mengeluarkan bayi (Morita, 2018)

b. Indikasi Sectio Caesarea

Sectio caesarea dilakukan apabila kelahiran pervaginam menyebabkan resiko pada ibu atau janin dengan pertimbangan hal-hal yang memerlukan tindakan *sectio caesarea* jika proses persalinan normal mengalami kegagalan atau persalinan lama (Rahmawati.S, 2022), Etiologi *sectio caesarea* (Rahmawati.S, 2022) :

a. Indikasi yang berasal dari ibu

Yaitu primigravida dengan kelainan letak, primipara tua disertai kelainan letak, disporposi sepalo pelvik (disporposi janin atau panggul), mempunyai sejarah kehamilan dan persalinan yang buruk terhadap kesempitan panggul. Kehamilan yang disertai dengan penyakit jantung atau DM dan komplikasi kehamilan yaitu preeklamsia, gangguan jalan persalinan seperti kista ovarium, mioma uteri, dan sebagainya.

b. Indikasi yang berasal dari janin

Ada beberapa indikasi yang bisa diakibatkan oleh janin itu sendiri, yaitu fetal distress atau gawat janin, kegagalan persalinan, vakum atau forseps ekstraksi, prolapsus tali pusat dengan pembukaan kecil, mal presentasi, letak lintang, dan mal posisi kedudukan janin

c. Kontra Indikasi *Sectio Caesarea*

Hasil penelitian Oxorn & Forte (2018) terdapat 3 kontra indikasi operasi *sectio caesarea* yaitu:

- a. Jalan lahir ibu mengalami infeksi yang luas dan kebutuhan tindakan untuk caesarea extraperitoneal tidak tersedia.
- b. Janin mati atau keadaan janin buruk sehingga kemungkinan untuk hidup kecil. Dalam hal ini tidak ada alasan untuk melakukan tindakan operasi berbahaya yang tidak diperlukan.
- c. Dokter bedah kurang berpengalaman sehingga tidak memungkinkan bagi pembedahan dan juga tidak adanya tenaga asisten yang memadai.

d. Jenis Sectio Caesarea

Menurut Rahmawati (2022), operasi *sectio caesarea* dapat dilakukan melalui:

- a. Sectio caesarea abdominalis
 - 1) Sectio caesarea transperitonealis klasik atau corporal
Sectio ini dilakukan dengan membuat sayatan memanjang pada korpus uteri \pm 10cm. Kelebihan dari sectio jenis ini mampu mengeluarkan janin dengan cepat, tidak menyebabkan komplikasi kandung kemih dan sayatan bisa diperpanjang proksimal atau distal. Sedangkan kekurangannya yaitu infeksi mudah menyebar secara intra abdominal karena tidak ada reperitonealis yang baik, dan lebih beresiko terjadi ruptur uteri spontan pada persalinan berikutnya.
 - 2) Sectio caesarea ismika atau profunda Dilakukan dengan melakukan sayatan melintang konkat pada segmen bawah rahim (low servical transversal) \pm 10cm. Kelebihan dari sectio ini yaitu tidak terlalu banyak pendarahan, penjahitan luka lebih mudah dan penutupan luka dengan reperiotonealisasi yang baik Kekurangan dari sectio ini luka dapat melebar kekiri, kanan, dan bawah sehingga dapat menyebabkan uteri uterine

pecah sehingga terjadi perdarahan banyak serta keluhan pada kandung kemih post operasi tinggi.

3) Sectio caesarea ekstrapéritonealis yaitu tanpa membuka peritoneum parietalis dengan demikian tidak membuka cavum abdominal.

b. Vagina (Sectio caesarea vaginalis)

Menurut sayatan pada rahim, sectio caesarea dapat dilakukan sebagai berikut :

- 1) sayatan memanjang (longitudinal)
- 2) sayatan melintang (transversal)
- 3) sayatan pada huruf T (T-insicion)

e. **Komplikasi Sectio Caesarea**

Komplikasi yang terjadi pada ibu *sectio caesarea* menurut Rahmawati (2022) diantaranya Infeksi puerperal (ringan, sedang dan berat), perdarahan yang diakibatkan banyak pembuluh darah yang terputus dan terbuka, perdarahan pada plasenta, serta luka kandung kemih, emboli paru-paru dan keluhan kandung kemih bila peritonealisasi terlalu tinggi. Masalah yang biasa terjadi setelah dilakukannya operasi antara lain: terjadinya aspirasi, emboli pulmonari, perdarahan infeksi pada luka, gangguan rasa nyaman nyeri, infeksi uterus, infeksi pada luka, infeksi pada traktus urinarius, cedera pada kandung kemih, tromboflebitis, infark dada, dan pireksia.

3. Konsep Nyeri

a. Definisi Nyeri

Nyeri adalah pengalaman sensorial dan emosional yang tidak menyenangkan akibat dari kerusakan jaringan yang aktual maupun fungsional, dengan onset mendadak atau lambat dan berintensitas ringan hingga berat yang berlangsung kurang dari 3 bulan (SDKI, 2017). Respon fisiologis terhadap nyeri meliputi peningkatan tekanan darah, denyut nadi, pernapasan, keringat, diameter pupil, dan ketegangan otot. (Utami & Fitriahadi, 2019)

Pada Ibu post partum sering mengalami nyeri pada bagian perineum, nyeri perineum bisa menjadi persoalan bagi ibu post partum karena akan menimbulkan gangguan ketidaknyamanan dan kecemasan untuk melakukan mobilisasi dini. Nyeri perineum timbul karena adanya kejadian robekan atau laserasi perineum saat proses melahirkan. Nyeri perineum akan dirasakan secara berbeda pada setiap ibu post partum karena setiap ibu post partum memiliki kemampuan yang berbeda dalam beradaptasi dengan rasa nyeri (Utami & Fitriahadi, 2019)

b. Klasifikasi Nyeri

Menurut SDKI (2017), Klasifikasi nyeri berdasarkan durasi yaitu:

a. Nyeri akut

Karakteristik nyeri akut yang tiba-tiba atau lambat dari intensitas ringan hingga berat dengan akhir yang dapat diantisipasi atau di prediksi. Nyeri akut berlangsung kurang dari 6 bulan. Nyeri akut jika tidak ditangani akan mempengaruhi proses penyembuhan, masa perawatan dan penyembuhan akan lebih lama.

b. Nyeri kronis

Nyeri kronis dirasakan secara tiba-tiba atau lambat dengan intensitas nyeri dari ringan ke berat, terjadi secara konstan atau berulang tanpa akhir yang dapat diantisipasi atau di prediksi. nyeri kronis umumnya bersifat menetap, lama dan berlangsung lebih dari 6 bulan.

c. Pengukuran Skala Nyeri Persalinan

Klien merupakan penilai terbaik dari nyeri yang dirasakannya. Oleh karena itu, klien harus diminta untuk menggambarkan dan membuat tingkatan dari nyeri. ada beberapa cara yang digunakan untuk menggambarkan nyeri diantaranya menggunakan skala verbal atau Visual Analog Scale (VAS), skala intensitas nyeri numeric atau numeric Rating Scale (NRS) dan menggunakan skala Faces Pain Rating Scale (FPRS).

a. Visual Analog Scale (VAS)

Skala ini berbentuk garis horizontal sepanjang 10 cm. ujung kiri skala mengidentifikasi tidak ada nyeri dan ujung kanan menandakan nyeri yang berat. Pada skala ini, garis dibuat memanjang tanpa ada suatu tanda angka, kecuali 0 dan angka 10. Skala ini dapat dipersepsikan sebagai berikut :

0 = tidak ada nyeri

1-2 = nyeri ringan

3-4 = nyeri sedang

5-6 = nyeri berat


7-8 = nyeri sangat berat

9-10 = nyeri buruk sampai tidak tertahankan.

b. Numeric Rating Scale (NRS)

Penilaian nyeri menggunakan skala penilaian Numeric Rating Scale (NRS) lebih digunakan sebagai pengganti alat pendeskripsian kata. Dalam hal ini, pasien menilai nyeri dengan menggunakan skala 0-10. Skala ini efektif untuk digunakan saat

mengkaji intensitas nyeri sebelum dan sesudah intervensi terapeutik (Abarca, 2021).



Gambar 2. 1 Skala Nyeri Numerik

Keterangan :

0 : Tidak Nyeri

1-3 : Nyeri ringan (secara objektif pasien mampu berkomunikasi dengan baik)

4-6 :Nyeri sedang secara objektif pasien mendesis, menyeringai,dapat menunjukkan lokasi nyeri, dapat mendeskripsikannya, dan dapat mengikuti perintah dengan baik

7 – 9 : Nyeri Hebat secara objektif pasien terkadang tidak dapat mengikuti perintah tapi masih respon terhadap tindakan dapat menunjukan lokasi nyeri, dapat mendiskripsikannya, tidak dapat diatasi dengan alih posisi napas panjang dan distraksi.

10 :Nyeri sangat Hebat, pasien sudah tidak mampu lagi berkomunikasi, memukul.

c. Faces Pain Rating Scale (FPRS)

FPRS merupakan skala nyeri dengan model gambar kartun dengan enam tingkatan nyeri dan dilengkapi dengan angka dari 0 sampai dengan 5. Skala ini biasanya digunakan untuk mengukur skala nyeri pada anak. Adapun pendeskripsian skala tersebut adalah sebagai berikut :

0 = tidak menyakitkan

- 1= sedikit sakit
- 2= lebih menyakitkan
- 3= lebih menyakitkan lagi
- 4= jauh lebih menyakitkan lagi
- 5= benar-benar menyakitkan

d. Dampak Nyeri Pada *Sectio Casarea*

Persalinan secara *section caesarea* memberikan dampak bagi ibu dan bayi, nyeri yang hilang timbul akibat pembedahan pada dinding abdomen dan dinding Rahim yang tidak hilang hanya dalam satu hari itu memberi dampak seperti mobilitas terbatas, bounding attachment (ikatan kasih sayang) tergantung atau tidak terpenuhi ,Activity of daily Living (ADL) terganggu pada ibu dan akibatnya nutrisi bayi berkurang sebab tertunda nya pemberian asi sejak awal, selain itu juga mempengaruhi inisiasi menyusui dini (IMD) yang akan mempengaruhi daya tahan tubuh bayi yang dilahirkan secara *section caesarea* (Abarca, 2021)

B. Konsep Asuhan Keperawatan

1. Pengkajian Keperawatan

Asuhan masa nifas adalah penatalaksanaan asuhan yang diberikan pada klien mulai dari saat setelah lahirnya bayi sampai dengan kembalinya tubuh dalam keadaan seperti sebelum hamil atau mendekati keadaan sebelum hamil. Pengumpulan data pada klien dan keluarga dilakukan dengan cara anamnesa, pemeriksaan fisik dan melalui pemeriksaan penunjang/hasil laboratorium (Saleha, 2018)

Adapun pengkajian pada masa nifas menurut Saleha (2018) meliputi:

a. Identitas Klien

Meliputi nama, umur, jenis kelamin, pendidikan, alamat, pekerjaan, agama, suku bangsa, tanggal dan jam MRS, nomor register.

b. Keluhan Utama

Alasan utama klien datang ke rumah sakit atau pelayanan kesehatan. Keluhan sangat bervariasi, terlebih jika terdapat penyakit sekunder yang menyertai.

c. Riwayat Kesehatan

Riwayat kesehatan dengan cara mengumpulkan data-data tentang respon klien terhadap kelahiran bayinya serta penyesuaian selama masa post partum. Pengkajian awal mulai dengan *review prenatal* dan *intranatal* meliputi:

- 1) Lamanya proses persalinan dan jenis persalinan
- 2) Lamanya ketuban pecah dini
- 3) Adanya episiotomi dan laserasi
- 4) Respon janin pada saat persalinan dan kondisi bayi baru lahir (nilai APGAR)
- 5) Pemberian anestesi selama proses persalinan dan kelahiran
- 6) Medikasi lain yang diterima selama persalinan atau periode immediate post partum
- 7) Komplikasi yang terjadi pada periode immediate post partum seperti atonia uteri, retensi plasenta

Pengkajian ini digunakan untuk mengidentifikasi faktor risiko yang signifikan yang merupakan faktor predisposisi terjadinya komplikasi post partum.

d. Pengkajian Status Fisiologis

Maternal Untuk mengingat komponen yang diperlukan dalam pengkajian post partum, banyak perawat menggunakan istilah BUBBLE-LE yaitu termasuk Breast (payudara), Uterus (rahim), Bowel (fungsi usus), Bladder (kandung kemih), Lochea (lochia), Episiotomy (episiotomi/perinium), Lower Extremity (ekstremitas bawah) dan Emotion (emosi).

e. Pengkajian Fisik

- 1) Tanda-Tanda Vital

Kaji tekanan darah, nadi, pernafasan dan suhu pada Ibu. Periksa tanda- tanda vital tersebut setiap 15 menit selama satu jam pertama setelah melahirkan atau sampai stabil, kemudian periksa setiap 30 menit untuk jam-jam berikutnya. Nadi dan suhu diatas normal dapat menunjukkan kemungkinan adanya infeksi. Tekanan darah mungkin sedikit meningkat karena upaya untuk persalinan dan kelelahan. Tekanan darah yang menurun perlu diwaspadai kemungkinan adanya perdarahan post partum.

- a) Tekanan darah, normal yaitu $< 140/90$ mmHg. Tekanan darah tersebut bisa meningkat dari pra persalinan pada 1-3 hari post partum. Setelah persalinan sebagian besar wanita mengalami peningkatan tekanan darah sementara waktu. Keadaan ini akan kembali normal selama beberapa hari. Bila tekanan darah menjadi rendah menunjukkan adanya perdarahan post partum. Sebaliknya bila tekanan darah tinggi, merupakan petunjuk kemungkinan adanya pre-eklamsi yang bisa timbul pada masa nifas. Namun hal ini seperti itu jarang terjadi.
- b) Suhu, suhu tubuh normal yaitu kurang dari 38°C . Pada hari ke 4 setelah persalinan, suhu ibu bisa naik sedikit kemungkinan disebabkan dari aktivitas payudara. Bila kenaikan mencapai lebih dari 38°C pada hari kedua sampai hari-hari berikutnya, harus diwaspadai adanya infeksi atau sepsis nifas.
- c) Nadi, nadi normal pada ibu nifas adalah 60-100. Denyut nadi ibu akan melambat sampai sekitar 60 x/menit yakni pada waktu habis persalinan karena ibu dalam keadaan istirahat penuh. Ini terjadi utamanya pada minggu pertama post partum. Pada ibu yang nervusnadinya bisa cepat, kira-kira 110x/mnt. Bisa juga terjadi gejala *shock* karena infeksi khususnya bila disertai peningkatan suhu tubuh.

d) Pernapasan, pernapasan normal yaitu 20-30 x/menit. Pada umumnya respirasi lambat atau bahkan normal. Mengapa demikian, tidak lain karena ibu dalam keadaan pemulihan atau dalam kondisi istirahat. Bila ada respirasi cepat post partum (> 30 x/mnt) mungkin karena adanya ikutan dari tanda-tanda syok.

2) Kepala dan Wajah

- a) Rambut, melihat kebersihan rambut, warna rambut, dan kerontokan rambut.
- b) Wajah, adanya edema pada wajah atau tidak. Kaji adanya flek hitam.
- c) Mata, konjungtiva yang anemis menunjukkan adanya anemia karena perdarahan saat persalinan.
- d) Hidung, kaji dan tanyakan pada ibu, apakah ibu menderita pilek atau sinusitis. Infeksi pada ibu post partum dapat meningkatkan kebutuhan energi.
- e) Mulut dan gigi, tanyakan pada ibu apakah ibu mengalami stomatitis, atau gigi yang berlubang. Gigi yang berlubang dapat menjadi pintu masuk bagi mikroorganisme dan bisa beredar secara sistemik.
- f) Leher, kaji adanya pembesaran kelenjar limfe dan pembesaran kelenjar tiroid. Kelenjar limfe yang membesar dapat menunjukkan adanya infeksi, ditunjang dengan adanya data yang lain seperti hipertermi, nyeri dan bengkak.
- g) Telinga, kaji apakah ibu menderita infeksi atau ada peradangan pada telinga.

3) Pemeriksaan Thoraks

- a) Inspeksi Payudara

- Kaji ukuran dan bentuk tidak berpengaruh terhadap produksi ASI, perlu diperhatikan bila ada kelainan, seperti pembesaran masif, gerakan yang tidak simetris pada perubahan posisi kontur atau permukaan.
- Kaji kondisi permukaan, permukaan yang tidak rata seperti adanya depresi, retraksi atau ada luka pada kulit payudara perlu dipikirkan kemungkinan adanya tumor.
- Warna kulit, kaji adanya kemerahan pada kulit yang dapat menunjukkan adanya peradangan.

b) Palpasi Payudara

Pengkajian payudara selama masa post partum meliputi inspeksi ukuran, bentuk, warna dan kesimetrisan serta palpasi apakah ada nyeri tekan guna menentukan status laktasi. Pada 1 sampai 2 hari pertama post partum, payudara tidak banyak berubah kecil kecuali sekresi kolostrum yang banyak. Ketika menyusui, perawat mengamati perubahan payudara, menginspeksi puting dan areola apakah ada tanda kemerahan dan pecah, serta menanyakan ke ibu apakah ada nyeri tekan. Payudara yang penuh dan bengkak akan menjadi lembut dan lebih nyaman setelah menyusui.

4) Pemeriksaan Abdomen

a) Inspeksi Abdomen

- Kaji adakah striae dan linea alba
- Kaji keadaan abdomen, apakah lembek atau keras.

Abdomen yang keras menunjukkan kontraksi uterus bagus sehingga perdarahan dapat diminimalkan. Abdomen yang lembek menunjukkan sebaliknya dan dapat dimasase untuk merangsang kontraksi.

b) Palpasi Abdomen

- Fundus Uteri Tinggi : Segera setelah persalinan TFU 2 cm di bawah pusat, 12jam kemudian kembali 1 cm diatas pusat

dan menurun kira-kira 1 cm setiap hari. Hari kedua post partum TFU 1 cm di bawah pusat. Hari ke 3-4 post partum TFU 2 cm di bawah pusat. Hari ke 5-7 post partum TFU pertengahan pusat-symphisis. Hari ke 10 post partum TFU tidak teraba lagi.

- Kontraksi, kontraksi lemah atau perut teraba lunak menunjukkan kontraksi uterus kurang maksimal sehingga memungkinkan terjadinya perdarahan.
- Posisi, posisi fundus apakah sentral atau lateral. Posisi lateral biasanya terdorong oleh bladder yang penuh.
- Uterus, setelah kelahiran plasenta, uterus menjadi massa jaringan yang hampir padat. Dinding belakang dan depan uterus yang tebal saling menutup, yang menyebabkan rongga bagian tengah merata. Ukuran uterus akan tetap sama selama 2 hari pertama setelah kelahiran, namun kemudian secara cepat ukurannya berkurang oleh involusi.
- Diastasis rektus abdominis adalah regangan pada otot rektus abdominis akibat pembesaran uterus. Jika dipalpasi, regangan ini menyerupai belah memanjang dari prosesus xiphoideus ke umbilikus sehingga dapat diukur panjang dan lebarnya. Diastasis ini tidak dapat menyatu kembali seperti sebelum hamil tetapi dapat mendekat dengan memotivasi ibu untuk melakukan senam nifas. Cara memeriksa diastasis rektus abdominis adalah dengan meminta ibu untuk tidur terlentang tanpa bantal dan mengangkat kepala, tidak diganjal. Kemudian palpasi abdomen dari bawah prosesus xiphoideus ke umbilikus kemudian ukur panjang dan lebar diastasis.

5) Keadaan Kandung Kemih

Kaji dengan palpasi kandungan urin di kandung kemih. Kandung kemih yang bulat dan lembut menunjukkan jumlah urine yang tertampung banyak dan hal ini dapat mengganggu involusi uteri, sehingga harus dikeluarkan.

6) Ekstremitas Atas dan Bawah

a) Varises, melihat apakah ibu mengalami varises atau tidak. Pemeriksaan varises sangat penting karena ibu setelah melahirkan mempunyai kecenderungan untuk mengalami varises pada beberapa pembuluh darahnya. Hal ini disebabkan oleh perubahan hormonal.

b) Edema, tanda homan positif menunjukkan adanya tromboflebitis sehingga dapat menghambat sirkulasi ke organ distal. Cara memeriksa tanda homan adalah memposisikan ibu terlentang dengan tungkai ekstensi, kemudian didorsofleksikan dan tanyakan apakah ibu mengalami nyeri pada betis, jika nyeri maka tanda homan positif dan ibu harus dimotivasi untuk mobilisasi dini agar sirkulasi lancar. Refleks patella mintalah ibu duduk dengan tungkainya tergantung bebas dan jelaskan apa yang akan dilakukan. Rabalah tendon dibawah lutut/patella. Dengan menggunakan hammer ketukkan tendon pada lutut bagian depan. Tungkai bawah akan bergerak sedikit ketika tendon diketuk. Bila reflek lutut negatif kemungkinan klien mengalami kekurangan vitamin B1. Bila gerakannya berlebihan dan cepat maka hal ini mungkin merupakan tanda preeklamsi.

7) Perineum, perhatikan kebersihan perineum ibu. Kebersihan perineum menunjang penyembuhan luka. Serta adanya hemoroid derajat 1 normal untuk ibu hamil dan pasca persalinan.

a) REEDA

REEDA adalah singkatan yang sering digunakan untuk menilai kondisi episiotomi atau laserasi perinium. REEDA singkatan (Redness/kemerahan, Edema, Ecchymosis/ekimosis, Discharge/keluaran, dan Approximate/ perlekatan) pada luka episiotomy. Kemerahan dianggap normal pada episiotomi dan luka namun jika ada rasa sakit yang signifikan, diperlukan pengkajian lebih lanjut. Selanjutnya, edema berlebihan dapat memperlambat penyembuhan luka. Penggunaan kompres es (*icepacks*) selama periode pasca melahirkan umumnya disarankan.

b) Lochea

Kaji jumlah, warna, konsistensi dan bau lochia pada ibu post partum. Perubahan warna harus sesuai. Misalnya ibu postpartum hari ke tujuh harus memiliki lochea yang sudah berwarna merah muda atau keputihan. Jika warna lochea masih merah maka ibu mengalami komplikasi postpartum. Lochia yang berbau busuk yang dinamakan lochea purulenta menunjukkan adanya infeksi di saluran reproduksi dan harus segera ditangani.

c) Varises

Perhatikan apakah terjadinya varises di dalam vagina dan vulva. Jika ada yang membuat perdarahan yang sangat hebat.

f. Pengkajian Status Nutrisi

Pengkajian awal status nutrisi pada periode post partum didasarkan pada data ibu saat sebelum hamil dan berat badan saat hamil, bukti simpanan besi yang memadai (misal : konjungtiva) dan riwayat diet yang adekuat atau penampilan. Perawat juga perlu mengkaji beberapa faktor komplikasi yang memperburuk status nutrisi, seperti kehilangan darah yang berlebih saat persalinan.

g. Pengkajian Tingkat Energi dan Kualitas Istirahat

Perawat harus mengkaji jumlah istirahat dan tidur, dan menanyakan apa yang dapat dilakukan ibu untuk membantunya meningkatkan istirahat selama ibu di rumah sakit. Ibu mungkin tidak bisa mengantisipasi kesulitan tidur setelah persalinan.

h. Emosi

Emosi merupakan elemen penting dari penilaian post partum. Klien post partum biasanya menunjukkan gejala dari “*baby blues*” atau “*postpartum blues*” ditunjukkan oleh gejala menangis, lekas marah, dan kadang-kadang insomnia. Postpartum blues disebabkan oleh banyak faktor, termasuk fluktuasi hormonal, kelelahan fisik, dan penyesuaian peran ibu. Ini adalah bagian normal dari pengalaman post partum. Namun, jika gejala ini berlangsung lebih lama dari beberapa minggu atau jika klien post partum menjadi non fungsional atau mengungkapkan keinginan untuk menyakiti bayinya atau diri sendiri, klien harus diajari untuk segera melaporkan hal ini pada perawat, bidan atau dokter.

2. Diagnosis Keperawatan

Diagnosis keperawatan yang mungkin muncul pada klien dengan masa nifas menurut Saleha (2018) yang bersumber dari buku (SDKI, 2017) adalah:

- a. Nyeri Akut (D.0077)
 Kategori : Psikologis
 Subkategori : Nyeri dan Kenyamanan

Definisi :

Pengalaman sensorik atau emosional yang berkaitan dengan kerusakan jaringan aktual atau fungsional, dengan onset mendadak atau lambat dan benintensitas ringan hingga berat yang berlangsung kurang dan 3 bulan.

Penyebab :

1. Agen pencedera fisiologis (mis inflamasi, iskemia, neoplasma)
2. Agen pencedera kimiawi (mis terbakar, bahan kimia iritan)

3. Agen pencedera fisik (mis abses, amputasi terbakar, terpotong, mengangkat berat, prosedur operasi, trauma, latihan fisik berlebihan)	
Gejala dan Tanda Mayor	
Subjektif	Objektif
1. Mengeluh nyeri	1. Tampak meringis 2. Bersikap protektif (mis waspada posisi menghindari nyen) 3. Gelisah 4. Frekuensi nadi meningkat 5. Sulit tidur
Gejala dan Tanda Minor	
Subjektif (tidak tersedia)	Objektif
	1. Tekanan darah meningkat 2. Pola napas berubah 3. Nafsu makan berubah 4. Proses berpikir terganggu 5. Menarik diri 6. Berfokus pada din sendin 7. Diaforesis
Kondisi Klinis Terkait :	
1. Kondisi pembedahan 2. Cedera traumatis 3. Infeksi 4. Sindrom koroner akut 5. Glaukoma	

Tabel 2. 1 Diagnosis Nyeri Akut

b. Gangguan Rasa nyaman (D.0074)

Kategori : Psikologi

Subkategori : Nyeri dan kenyamanan

Definisi : Perasaan kurang senang, lega dan sempurna dalam dimensi fisik, psikospiritual, lingkungan dan sosial	
Penyebab : 1. Gejala penyakit 2. Kurang pengendalian situasional/lingkungan 3. Ketidakadegan sumber daya (mis dukungan finansial, social dan pengetahuan) 4. Kurangnya privasi 5. Gangguan stimulus lingkungan 6. Efek samping terapi (mis medikasi, radiasi, kemoterapi) 7. Gangguan adaptasi kehamilan	
Gejala dan Tanda Mayor	
Subjektif Mengeluh tidak nyaman	Objektif Gelisah
Gejala dan Tanda Minor	
Subjektif 1. Mengeluh sulit tidur 2. Tidak mampu rilex 3. Mengeluh kedinginan/kepanasan 4. Merasa gatal 5. Mengeluh mual 6. Mengeluh lelah	Objektif 1. Menunjukkan gejala distress 2. Tampak merintih/menangis 3. Pola eliminasi berubah 4. Postur tubuh berubah 5. iritabilitas
Kondisi Klinis Terkait : 1. Penyakit kronis 2. Keganasan 3. Distress psikologis 4. kehamilan	

Tabel 2. 2 Diagnosis Gangguan rasa nyaman

c. Nyeri melahirkan (D.0079)

Kategori : Psikologi

Subkategori : nyeri dan kenyamanan

Definisi :

Pengalaman sensorik dan emosional yang bervariasi dari menyenangkan sampai tidak menyenangkan yang berhubungan dengan persalinan	
Penyebab :	
<ol style="list-style-type: none"> 1. Dilatasi serviks 2. Pengeluaran janin 	
Gejala dan Tanda Mayor	
Subjektif	Objektif
<ol style="list-style-type: none"> 1. Mengeluh nyeri 2. Perineum terasa tertekan 	<ol style="list-style-type: none"> 1. Ekpresi wajah meringis 2. Berposisi meringankan nyeri 3. Uterus teraba membulat
Gejala dan Tanda Minor	
Subjektif	Objektif
<ol style="list-style-type: none"> 1. Mual 2. Nafsu makan menurun/meningkat 	<ol style="list-style-type: none"> 1. Tekanan darah meningkat 2. Frekuensi nadi meningkat 3. Ketegangan otot meningkat 4. Pola tidur berubah 5. Fungsi berkemih berubah 6. Diaphoresis 7. Gangguan perilaku 8. Perilaku ekspresif 9. Pupil dilatasi 10. Muntah 11. Focus pada diri sendiri
Kondisi Klinis Terkait :	
<ol style="list-style-type: none"> 1. Proses persalinan 	

Tabel 2. 3 Diagnosis nyeri melahirkan

d. Ketidaknyamanan pasca partum (D.0075)

Kategori : Psikologi

Subkategori : nyeri dan kenyamanan

Definisi :

Perasaan tidak nyaman yang berhubungan dengan konsisi setelah melahirkan

Penyebab :	
<ol style="list-style-type: none"> 1. Trauma perineum selama persalinan dan kelahiran 2. Involusi uterus, proses pengembalian ukuran Rahim keukuran semula 3. Pembengkakan payudara dimana alveoli mulai terisi ASI 4. Kekurangan dukungan dari keluarga dan tenaga kesehatan 5. Ketidaktepatan posisi duduk 6. Faktor budaya 	
Gejala dan Tanda Mayor	
Subjektif Mengeluh tidak nyaman	Objektif <ol style="list-style-type: none"> 1. Tampak meringis 2. Terdapat kontraksi uterus 3. Luka episiotomy 4. Payudara bengkak
Gejala dan Tanda Minor	
Subjektif (tidak tersedia)	Objektif <ol style="list-style-type: none"> 1. Tekanan darah meningkat 2. Frekuensi nadi meningkat 3. Berkeringat berlebihan 4. Menangis/merintih 5. Hemoroid
Kondisi Klinis Terkait : Kondisi pasca persalinan	

Tabel 2. 4 Diagnosis Ketidaknyamanan pasca partum

3. Intervensi Keperawatan

Intervensi keperawatan yang dapat diberikan sesuai dengan standar SIKI (2018) dan SLKI (2018) adalah sebagai berikut:

a. Nyeri Akut

Intervensi Keperawatan : Manajemen Nyeri

Luaran Keperawatan : Tingkat Nyeri Menurun

Tindakan :

Observasi

- Identifikasi lokasi, karakteristik, durasi, frekuensi, kualitas, intensitas nyeri

- Identifikasi skala nyeri
- Identifikasi respons nyeri non verbal
- Identifikasi factor yang memperberat dan memperingan nyeri
- Identifikasi pengetahuan dan keyakinan tentang nyeri
- Identifikasi pengaruh budaya terhadap respon nyeri
- Identifikasi pengaruh nyeri pada kualitas hidup
- Monitor keberhasilan terapi komplementer yang sudah diberikan
- Monitor efek samping penggunaan analgetik

Terapeutik

- Berikan teknik nonfarmakologis untuk mengurangi rasa nyeri (mis. TENS, hypnosis, akupresur, terapi music, biofeedback, terapi pijat, aromaterapi teknik imajinasi terbimbing, kompres hangat/dingin, terapi bermain)
- Kontrol lingkungan yang memperberat rasa nyeri (mis. Suhu ruangan, pencahayaan, kebisingan)
- Fasilitasi istirahat dan tidur
- Pertimbangkan jenis dan sumber nyeri dalam pemilihan strategi meredakan nyeri

Edukasi

- Jelaskan penyebab, periode, dan pemicu nyeri
- Jelaskan strategi meredakan nyeri
- Anjurkan memonitor nyeri secara mandiri
- Anjurkan menggunakan analgetik secara tepat
- Ajarkan teknik nonfarmakologis untuk mengurangi rasa nyeri

Kolaborasi

- Kolaborasi pemberian analgetik, jika perlu

b. Gangguan rasa nyaman

Intervensi Keperawatan : Manajemen Nyeri

Luaran Keperawatan : Status kenyamanan meningkat

Tindakan :

Observasi

- Identifikasi lokasi, karakteristik, durasi, frekuensi, kualitas, intensitas nyeri
- Identifikasi skala nyeri
- Identifikasi respons nyeri non verbal
- Identifikasi faktor yang memperberat dan memperingan nyeri
- Identifikasi pengetahuan dan keyakinan tentang nyeri
- Identifikasi pengaruh budaya terhadap respon nyeri
- Identifikasi pengaruh nyeri pada kualitas hidup
- Monitor keberhasilan terapi komplementer yang sudah diberikan
- Monitor efek samping penggunaan analgetik

Terapeutik

- Berikan teknik nonfarmakologis untuk mengurangi rasa nyeri (mis. TENS, hypnosis, akupresur, terapi music, biofeedback, terapi pijat, aromaterapi teknik imajinasi terbimbing, kompres hangat/dingin, terapi bermain)
- Kontrol lingkungan yang memperberat rasa nyeri (mis. Suhu ruangan, pencahayaan, kebisingan)
- Fasilitasi istirahat dan tidur
- Pertimbangkan jenis dan sumber nyeri dalam pemilihan strategi meredakan nyeri

Edukasi

- Jelaskan penyebab, periode, dan pemicu nyeri
- Jelaskan strategi meredakan nyeri
- Anjurkan memonitor nyeri secara mandiri
- Anjurkan menggunakan analgetik secara tepat
- Ajarkan teknik nonfarmakologis untuk mengurangi rasa nyeri

Kolaborasi

- Kolaborasi pemberian analgetik, jika perlu

c. Nyeri melahirkan

Intervensi Keperawatan : Terapi relaksasi

Luaran Keperawatan : Tingkat nyeri menurun

Tindakan :

Observasi

- Identifikasi penurunan tingkat energy, ketidakmampuan berkonsentrasi, atau gejala lain yang mengganggu kemampuan kognitif
- Identifikasi teknik relaksasi yang pernah efektif digunakan

Terapeutik

- Ciptakan lingkungan tenang dan tanpa gangguan dengan pencahayaan dan suhu ruang nyaman, jika memungkinkan
- Berikan informasi tertulis tentang persiapan dan prosedur teknik relaksasi
- Gunakan relaksasi sebagai strategi penunjang dengan analgetik atau tindakan medis lain, jika sesuai

Edukasi

- Jelaskan tujuan, manfaat, batasan, dan jenis relaksasi yang tersedia (mis music, meditasi, napas dalam, relaksasi otot progresif)
- Jelaskan secara rinci intervensi relaksasi yang dipilih
- Demonstrasikan dan latih teknis relaksasi (mis napas dalam, peregangan atau imajinasi terbimbing)

d. Ketidaknyamanan pasca partum

Intervensi Keperawatan : perawatan kenyamanan

Luaran Keperawatan : status kenyamanan pasca partum meningkat

Tindakan :

Observasi

- Identifikasi gejala yang tidak menyenangkan (mis mual, nyeri, gatal, sesak)

- Identifikasi pemahaman tentang kondisi, situasi, dan perasaannya
- Identifikasi masalah emosional dan spiritualnya

Terapeutik

- Berikan posisi nyaman
- Berikan kompres dingin atau hangat
- Ciptakan lingkungan nyaman
- Berikan pemijatan
- Diskusikan mengenai situasi dan pilihan terapi/pengobatan yang diinginkan

Edukasi

- Jelaskan mengenai kondisi dan pilihan terapi/pengobatan
- Ajarkan terapi relaksasi
- Ajarkan latihan pernapasan
- Ajarkan teknik distraksi dan imajinasi terbimbing

4. Implementasi Keperawatan

Implementasi keperawatan adalah pelaksanaan tindakan yang telah ditentukan dengan maksud agar kebutuhan pasien terpenuhi secara optimal. Pelaksanaan tindakan keperawatan adalah implementasi keperawatan terhadap pasien secara urut sesuai prioritas masalah yang sudah dibuat dalam rencana tindakan asuhan keperawatan, termasuk didalamnya nomor urut dan waktu ditegakkannya suatu pelaksanaan asuhan keperawatan (Basri, B., Utami, T., & Mulyadi, 2020).

Menurut Martin (2011) dalam (Nopitasari, 2019), implementasi merupakan pelaksanaan perencanaan keperawatan oleh perawat. Seperti tahap-tahap yang lain dalam proses keperawatan, fase pelaksanaan terdiri dari beberapa kegiatan antara lain :

- a. Validasi (pengesahan) rencana keperawatan.
- b. Menulis/mendokumentasikan rencana keperawatan.
- c. Memberikan asuhan keperawatan.
- d. Melanjutkan pengumpulan data.

5. Evaluasi Keperawatan

Evaluasi adalah proses penilaian pencapaian tujuan serta pengkajian ulang rencana keperawatan. Evaluasi menilai respon pasien yang meliputi Subjek, Objek, Pengkajian kembali (*Assesment*), Rencana tindakan (*Planning*). Evaluasi merupakan langkah terakhir dari proses keperawatan untuk mengetahui sejauh mana tujuan dari rencana keperawatan tercapai. Evaluasi dilakukan dengan cara membandingkan hasil akhir yang teramati dengan tujuan dan kriteria hasil yang dibuat dalam rencana keperawatan (Ernawati, 2019).

C. Pendekatan Teori Yang Digunakan

Salah satu gejala dari post operasi *section caesarea* adalah nyeri akut. Nyeri merupakan pengalaman sensorik atau emosional yang berkaitan dengan kerusakan jaringan actual atau fungsional yang berlangsung kurang dari 3 bulan (SDKI, 2017). Terkait dengan teori keperawatan yang membahas tentang kenyamanan ini sama hal yang disebutkan dalam teori Katharine Kolcaba. Katharine Kolcaba terlahir dengan nama Arnold Kathrine pada 8 Desember 1944, di Clevelan, Ohio. Pada tahun 1965 Kolcaba menyelesaikan diploma keperawatannya, dan pada tahun 1987, ia lulus program RN ke MSN di Sekolah Perawat Frances Payne Bolton, Universitas Case Western Reserve, dengan spesialisasi di bidang gerontologi. Pengalaman klinis Kolcaba sebelum kembali ke sekolah adalah dalam perawatan medis-bedah, perawatan jangka panjang, dan perawatan di rumah (Risnah & Irwan., 2021)

Dikembangkan Katharine Kolcaba pada tahun 1990, teori comfort merupakan middle range theory, karena memiliki batasan konsep dan proposisi, tingkat abstraksinya rendah dan mudah diterapkan pada pelayanan keperawatan. Teori ini lebih mengedepankan kenyamanan sebagai kebutuhan

semua manusia. Kenyamanan ialah kebutuhan yang diperlukan pada rentang sakit hingga sehat dan kenyamanan merupakan label tahap akhir dari tindakan terapeutik perawat kepada pasien (Risnah & Irwan., 2021)

Kolcaba Mengemukakan bahwa kenyamanan adalah suatu konsep yang mempunyai suatu hubungan yang kuat dengan ilmu perawatan. Perawat menyediakan kenyamanan ke pasien dan keluarga-keluarga mereka melalui intervensi dengan prientasi pengukuran kenyamanan. Hubungan antara intervensi dengan teori yang dikemukakan yaitu memberikan rasa aman nyaman nyeri terhadap keluhan yang dirasakan pasien dengan memberikan tindakan keperawatan terapi *slow deep breathing* dan terapi Murottal guna menurunkan nyeri akut pada pasien dengan menekan nilai- nilai keislaman.

D. Eviden Based Practice in Nursing (EBPN)

a. Terapi Slow Deep Breathing

Slow Deep Breathing adalah suatu aktivitas untuk mengatur pernapasan secara lambat dan dalam yang aktivitasnya disadari oleh pelakunya, korteks serebri mengatur pengendalian pernafasan secara sadar dan medulla oblongata mengatur pernapasan secara spontan atau automatic (Widia, 2021). *Slow deep breathing* merupakan teknik pernapasan yang berfungsi meningkatkan relaksasi, yang dapat menurunkan intensitas nyeri. Slow deep breathing akan menstimulasi saraf otonom yang mempengaruhi kebutuhan oksigen dengan mengeluarkan neurotransmitter. Stimulasi saraf parasimpatis dan penghambatan stimulasi saraf simpatis pada *slow deep breathing* juga berdampak pada vasodilatasi pembuluh darah otak yang memungkinkan suplay oksigen otak lebih banyak sehingga perfusi jaringan otak diharapkan lebih adekuat.

Slow deep breathing adalah metode bernapas yang frekuensi bernapas kurang dari 10 kali permenit dengan fase ekshalasi yang panjang. *Slow deep breathing* atau relaksasi napas dalam dengan tempo lambat merupakan tindakan yang disadari untuk mengatur

pernapasan secara dalam dan lambat yang dapat menimbulkan efek relaksasi yang bertujuan untuk menurunkan tekanan darah, mengurangi rasa nyeri, dan mengurangi stres atau cemas (Pirmaari., 2017).

Terapi *Slow deep breathing* merupakan obat nomor satu dalam menyembuhkan berbagai nyeri. Sebagaimana Allah Swt. memerintahkan hambanya untuk berikhtiar menuju pada suatu keadaan yang lebih baik dalam segala hal, termasuk perintah berikhtiar untuk mengobati penyakit untuk sembuh kembali, karena setiap penyakit ada obatnya, sebagaimana firman Allah berikut ini :

فَبِمَا رَحْمَةٍ مِّنَ اللَّهِ لِنْتَ لَهُمْ ۗ وَلَوْ كُنْتَ فَظًّا غَلِيظَ الْقَلْبِ لَانفَضُّوا مِنْ حَوْلِكَ فَاعْفُ عَنْهُمْ وَاسْتَغْفِرْ لَهُمْ وَشَاوِرْهُمْ فِي الْأَمْرِ فَإِذَا عَزَمْتَ فَتَوَكَّلْ عَلَى اللَّهِ إِنَّ اللَّهَ يُحِبُّ الْمُتَوَكِّلِينَ

Artinya : Dan bermusyawarahlah dengan mereka dalam urusan itu. Kemudian, apabila engkau telah membulatkan tekad, maka bertawakallah kepada Allah. Sungguh, Allah mencintai orang yang bertawakal. (Qs. Ali-Imran : 159)

Ayat di atas mengisyaratkan bahwa Allah akan yang menyembuhkan manusia ketika dia sakit jika orang tersebut bertawakal kepada Allah dengan bersungguh-sungguh. Allah memiliki kekuatan untuk menyembuhkan penyakit apapun yang diderita seseorang melalui petunjuk-petunjuk ayat-ayat ilahiyahnya ataupun ayat-ayat kauniyah yang dapat ditemukan dari berbagai pengalaman dan penelitian yang dilakukan, salah satunya adalah relaksasi distraksi untuk mengurangi rasa nyeri, pergerakan atau perubahan posisi, masase, akupressur.

a. Tujuan Terapi *Slow deep breathing*

Bertujuan untuk mereleksasikan otot skeletal, dapat menurunkan nyeri dengan merileksasikan ketegangan otot yang menunjang nyeri. Setelah dilakukan teknik *Slow deep breathing* terdapat hormone yang dihasilkan yaitu hormone adrenalin dan hormone kortison.

Kadar PaCO₂ akan meningkat dan menurunkan PH sehingga akan meningkatkan kadar oksigen dalam darah (Suwahyu et al., 2021).

b. Indikasi

Indikasi Slow deep breathing yaitu klien yang mengalami nyeri, tingkat kecemasan yang tinggi. Perawat perlu melakukan pengkajian yang tepat terkhususnya dalam pengukuran tingkat nyeri dalam memberikan intervensi keperawatan pada klien. (Hasibuan & Prihati, 2019).

c. Prosedur Pemberian dan Rasional

Standar operasional prosedur Terapi slow deep breathing menurut Dahlan (2019) sebagai berikut:

Prosedur Pemberian	Rasional
<p>Tahap Pra Interaksi</p> <ol style="list-style-type: none"> 1. Melakukan kontrak waktu 2. Mengecek kesiapan klien dan lingkungan klien 3. Menyiapkan alat 	<ol style="list-style-type: none"> 1. Kontrak waktu dapat menciptakan rasa percaya pasien terhadap perawat 2. Mengetahui kesiapan klien sebelum pemberian terapi 3. Agar alat yang dibutuhkan segera tersedia sebelum terapi dilaksanakan
<p>Tahap Orientasi</p> <ol style="list-style-type: none"> 1. Memberikan salam terapeutik dan menyapa nama pasien 2. Memvalidasi keadaan pasien 3. Menjelaskan tujuan dan prosedur pelaksanaan 4. Menanyakan persetujuan dan kesiapan pasien sebelum kegiatan dilakukan 	<ol style="list-style-type: none"> 1. Salam terapeutik merupakan kalimat pembuka untuk memulai suatu percakapan sehingga terjalin rasa nyaman dan percaya 2. Untuk mengetahui keadaan pasien sebelum diberikan terapi 3. Agar pasien dan keluarga memahami tujuan dan prosedur pemberian terapi 4. Meminta persetujuan pasien dan keluarga sebelum terapi dimulai

<p style="text-align: center;">Tahap Kerja</p> <ol style="list-style-type: none"> 1. Memberikan kesempatan kepada klien untuk bertanya bila ada sesuatu yang kurang dipahami/ jelas. 2. Posisikan dalam posisi dan lingkungan yang nyaman 3. Terapi <i>slow deep breathing</i> diberikan dengan cara Anjurkan klien untuk meletakkan satu tangan di atas dada dan satu tangan diatas perut, kemudian pasien diminta tarik nafas melalui hidung dengan mulut tertutup selama 3 detik dan meminta pasien untuk konsentrasi dan merasakan tarikan nafas dan hembuskan nafas melalui mulut. 4. Kerutkan bibir keluaran melalui mulut dan hembuskan napas secara perlahan 5. Berikan terapi <i>slow deep breathing</i> 3-5 kali atau sampai pasien merasa nyaman dengan waktu 10-15 menit 	<ol style="list-style-type: none"> 1. Agar klien tidak memiliki rasa penasaran terkait tindakan yang akan dilakukan 2. Agar klien nyaman dan rilex dengan posisi saat diberikan terapi 3. Untuk dapat menurunkan nyeri dengan merileksasikan ketegangan otot yang menunjang nyeri 4. Agar setelah dilakukan teknik relaksasi nafas dalam hormone adrenalin dan hormone kortison. Kadar PaCO₂ akan meningkat dan menurunkan PH sehingga akan meningkatkan kadar oksigen dalam darah 5. Agar intervensi yang diberikan efektif dengan melakukan terapi beberapa kali
<p style="text-align: center;">Tahap Terminasi</p> <ol style="list-style-type: none"> 1. Melakukan evaluasi perasaan klien 2. Membereskan dan mengembalikan alat ke tempat semula 3. Melakukan hand hygiene 4. Kontrak waktu selanjutnya 	<ol style="list-style-type: none"> 1. Untuk menilai adanya perubahan sebelum dan setelah pemberian terapi bermain mewarnai 2. Membereskan alat dan bahan yang telah digunakan selama pemberian terapi 3. Untuk menjaga kebersihan diri

	4. Kontrak waktu dapat membantu persetujuan untuk pertemuan selanjutnya
--	---

Tabel 2. 5 SOP Terapi Slow Deep Breathing

b. Terapi Murottal

Terapi Murottal merupakan suatu bentuk asuhan keperawatan, yang dalam hal ini perawat mengajarkan kepada klien memberikan perlakuan terapi dengan memperdengarkan ayat-ayat suci Al quran, terapi murottal Al Quran adalah terapi bacaan Al Quran yang merupakan terapi religi dimana seseorang dibacakan ayat-ayat Al Quran selama beberapa menit atau jam sehingga memberikan dampak positif bagi tubuh seseorang (Hendra., 2020)

Terapi murottal adalah menggunakan media Al-Quran (Baik dengan mendengarkan atau membaca) untuk membantu meningkatkan perubahan yang spesifik dalam tubuh baik secara fisiologis maupun psikologis (Melyana, 2018)

Terapi Murottal Al-Qur'an akan membawa gelombang suara dan mendorong otak untuk memproduksi zat kimia yang disebut neuropeptida ketika diperdengarkan. Molekul tersebut akan mempengaruhi reseptor-reseptor dalam tubuh sehingga hasilnya tubuh merasa nyaman dan rileks. Hal tersebut akan menyebabkan nadi dan denyut jantung mengalami penurunan (Wahyuningsih & Khayati, 2021). Kondisi ini juga telah di sampaikan dalam Al-Qur'an yakni :

الَّذِينَ آمَنُوا وَتَطْمَئِنُّ قُلُوبُهُمْ بِذِكْرِ اللَّهِ ۗ أَلَا بِذِكْرِ اللَّهِ تَطْمَئِنُّ الْقُلُوبُ ۗ

Artinya : “(Yaitu orang-orang yang beriman dan hati mereka menjadi dengan mengingat Allah. Ingatlah, hanya dengan mengingat Allah hati menjadi tenang)” (Qs. Rad: [13]:28).

Berdasarkan ayat diatas dapat disimpulkan bahwa dengan mendengarkan ayat-ayat Allah hati akan menjadi tenang dan nyaman sehingga dapat mengalihkan rasa sakit yang dialami. Dalam penjelasan

Tafsir Al-Mishbah tersebut dapat dimaknai bahwa upaya pendekatan mengingat Allah seperti membaca Al-Qur'an atau mendengarkan Al-Qur'an dapat membawa kita menjadi tenang, damai dan tenteram. Begitupula pada orang yang merasakan nyeri apabila diperdengarkan ayat Al-Qur'an maka akan merasakan kedamaian dan ketenteraman

a. Tujuan Terapi murottal

Terapi murottal Al-Qur'an memberikan dampak psikologis kearah positif, memberikan respon relaksasi, ketenangan, kesadaran dan kedamaian. Ketika seseorang mendengarkan murottal Al-Qur'an maka akan diterjemahkan oleh otak (Fara et al., 2022). Selain dapat menurunkan intensitas nyeri, terapi murottal melalui terapi pembacaan Al Quran memberikan manfaat dan obat yang mujarab bagi seseorang yang mengalami kegundahan hati, keputusasaan, kecemasan, meningkatkan perasaan rileks, dan mengalihkan perhatian dari rasa takut, dan tegang, memperbaiki sistem kimia tubuh sehingga menurunkan tekanan darah serta memperlambat pernafasan, detak jantung, denyut nadi, dan aktivitas gelombang otak (Hendra., 2020)

b. Indikasi

Beberapa situasi dan keadaan dilakukannya terapi murottal yaitu klien yang mengalami nyeri, tingkat kecemasan yang tinggi dll. Perawat perlu melakukan pengkajian yang tepat terkhususnya dalam pengukuran tingkat nyeri dalam memberikan intervensi keperawatan pada klien. (Hasibuan & Prihati, 2019).

c. Kontraindikasi

Beberapa faktor penghambat dalam pelaksanaan intervensi ini yaitu kondisi klien yang bisa mengalami perubahan kapanpun maka akan bisa menghambat pelaksanaan terapi ini, alat yang digunakan seperti handphone dan headphone mengalami kehabisan baterai dan kerusakan juga akan menghambat pelaksanaan terapi ini (Sisnawati H, & Ummi K., 2017).

d. Prosedur Pemberian dan Rasional

Standar operasional prosedur terapi Murottal menurut Dahlan (2019) sebagai berikut:

Prosedur Pemberian	Rasional
<p style="text-align: center;">Tahap Pra Interaksi</p> <ol style="list-style-type: none"> 1. Melakukan kontrak waktu 2. Mengecek kesiapan klien dan lingkungan klien 3. Menyiapkan alat 	<ol style="list-style-type: none"> 1. Kontrak waktu dapat menciptakan rasa percaya pasien terhadap perawat 2. Mengetahui kesiapan klien sebelum pemberian terapi 3. Agar alat yang dibutuhkan segera tersedia sebelum terapi dilaksanakan
<p style="text-align: center;">Tahap Orientasi</p> <ol style="list-style-type: none"> 1. Memberikan salam terapeutik dan menyapa nama pasien 2. Memvalidasi keadaan pasien 3. Menjelaskan tujuan dan prosedur pelaksanaan 4. Menanyakan persetujuan dan kesiapan pasien sebelum kegiatan dilakukan 	<ol style="list-style-type: none"> 1. Salam terapeutik merupakan kalimat pembuka untuk memulai suatu percakapan sehingga terjalin rasa nyaman dan percaya 2. Untuk mengetahui keadaan pasien sebelum diberikan terapi 3. Agar pasien dan keluarga memahami tujuan dan prosedur pemberian terapi 4. Meminta persetujuan pasien dan keluarga sebelum terapi dimulai
<p style="text-align: center;">Tahap Kerja</p> <ol style="list-style-type: none"> 1. Memberikan kesempatan kepada klien untuk bertanya bila ada sesuatu yang kurang dipahami/ jelas. 2. Posisikan dalam posisi dan lingkungan yang nyaman 3. Batasi rangsang eksternal selama terapi dilakukan (mis lampu, suara, pengunjung, panggilan telepon) 	<ol style="list-style-type: none"> 1. Agar klien tidak memiliki rasa penasaran terkait tindakan yang akan dilakukan 2. Agar klien nyaman dan rileks dengan posisi saat diberikan terapi 3. Agar klien dapat mendengarkan murottal dengan lebih khusyuk dan jelas

<ol style="list-style-type: none"> 4. Yakinkan volume yang digunakan sesuai dengan keinginan pasien 5. Putar rekaman yang telah ditetapkan nyalakan murottal sambil menginstruksikan klien untuk menutup mata 6. Instruksikan klien memfokuskan pikirannya pada lantunan ayat-ayat al-quran selama \pm 15 menit 	<ol style="list-style-type: none"> 4. Agar klien dapat menikmati dan menghayati lantunan dari ayat suci al-quran yang diperdengarkan
<p style="text-align: center;">Tahap Terminasi</p> <ol style="list-style-type: none"> 1. Melakukan evaluasi perasaan klien 2. Membereskan dan mengembalikan alat ke tempat semula 3. Melakukan hand hygiene 4. Kontrak waktu selanjutnya 	<ol style="list-style-type: none"> 1. Untuk menilai adanya perubahan sebelum dan setelah pemberian terapi bermain mewarnai 2. Membereskan alat dan bahan yang telah digunakan selama pemberian terapi 3. Untuk menjaga kebersihan diri 4. Kontrak waktu dapat membantu persetujuan untuk pertemuan selanjutnya

Tabel 2. 6 SOP Terapi Murottal

c. Kriteria Evaluasi

Setelah diberikan intervensi teknik *slow deep breathing* dan terapi murottal diharapkan klien mampu melakukan, mengontrol nyeri dengan mandiri dan dengan kriteria hasil (SLKI, 2018) :

- a. Nyeri menurun (5)
- b. Meringis menurun (5)
- c. Kemampuan meningkatkan aktivitas meningkat (5)

d. Artikel Utama dan Pendukung

Artikel	Penulis	Tahun	Judul	Sumber
Utama	Ramlah, Muhammad Najib Bustan, Arman	2023	Pengaruh Terapi Murrotal Al-Quran dan Slow Deep Breathing terhadap Intensitas Nyeri Pada Ibu Bersalin di Wilayah Kerja Puskesmas Tandrutedong Sidrap	Journal of Muslim Community Health (JMCH) 2023. Vol. 4, No. 4.
Pendukung	Caroline Surjadi	2023	Pengaruh Teknik Relaksasi Nafas Dalam Terhadap Penurunan Tingkat Nyeri pada Pasien Post Sectio Caesaria di Ruang Bougenvile RS Panti Wilasa Citarum	Jurnal penelitian dan pengabdian masyarakat Volume 2 No. 10, Februari 2023 (2088-2101)
Pendukung	Merry Delyka, Meilitha Carolina, Evie	2022	Pengaruh Teknik Slow Deep Breathing Terhadap Penurunan Intensitas Nyeri Pada Pasien Post Sectio Caesarea Di Ruang Cempaka Rsud Dr. Doris Sylvanus Palangka Raya	Jurnal Surya Medika (JSM), Vol 8 No 2 Agustus 2022, Page 31 – 36

Pendukung	Khalidatu Khair Anwar, Veni Hadju, Muh. Nasrum Massi,	2019	Pengaruh Murottal Al-Quran Terhadap Peningkatan Kadar B-Endorphin Dan Penurunan Tingkat Nyeri Pasien Post Sectio Caesarea	Jurnal Kesehatan – Volume 10 Nomor 2 (2019) 58-62
Pendukung	Endah Wahyuningih ^{1,2} , Nikmatul Khayati	2021	Terapi Murottal Menurunkan Tingkat Nyeri Pasien Post Sectio Caesaria	Ners Muda, Vol 2 No 1, April 2021/ page 1-8

Tabel 2. 7 Artikel Utama dan Pendukung

BAB III

METODE PENELITIAN

A. Rancangan Studi Kasus

Studi kasus merupakan suatu teknik mempelajari seseorang atau individu secara mendalam untuk membantu memperoleh penyesuaian diri yang lebih baik (Jamila et al., 2020). Menurut Hidayat (2019), studi kasus (*case study*) adalah suatu bagian dari metodologi penelitian yang dalam pembahasannya peneliti dituntut agar lebih cermat, mendalam, serta teliti untuk mengungkapkan suatu kasus ataupun peristiwa, baik itu bersifat perorangan atau berkelompok.

Pada penulisan Karya Tugas Akhir ini, jenis penelitian yang digunakan penulis adalah melakukan ‘Studi Kasus’ dimana dalam penyajiannya dilakukan secara mendalam untuk melihat suatu keadaan atau kondisi pasien dengan cara menyeluruh dan tersistematis. Pengumpulan data diawali dengan *informed consent*, lalu memulai proses wawancara kepada keluarga pasien dan pasien, kemudian melakukan observasi, pemeriksaan fisik, serta pendokumentasian. Setelah data terkumpul kemudian melakukan analisis data dan memberikan intervensi berdasarkan EBPN (*Eviden Based Practice in Nursing*) yaitu terapi *slow deep breathing* dan terapi murottal, dimana implementasi dilakukan satu kali sehari selama tiga hari pemberian. Terakhir dilakukan evaluasi berdasarkan EBPN sebelum dan sesudah pemberian intervensi terapi *slow deep breathing* dan terapi murottal pada pasien post operasi *section caesarea*.

B. Subyek Studi Kasus

Dalam studi kasus ini, subyek yang digunakan ialah bersifat individu atau pasien yang telah memenuhi kriteria inklusi dan eksklusi sebagai berikut:

1. Kriteria Inklusi

Kriteria inklusi adalah karakteristik umum subjek penelitian dari suatu populasi target yang terjangkau dan akan diteliti (Nursalam, 2017). Adapun kriteria inklusi pada studi kasus ini sebagai berikut:

- a. Pasien post operasi *sectio caesaerea* yang bersedia menjadi subyek studi kasus
- b. Pasien yang mengalami masalah keperawatan nyeri akut post operasi *sectio caesaerea*

2. Kriteria Ekslusi

Kriteria ekslusi merupakan kriteria dari subjek penelitian yang tidak boleh ada dan jika subjek mempunyai kriteria ekslusi maka subjek harus dikeluarkan dari penelitian (Adiputra et al., 2021). Adapun kriteria ekslusi pada studi kasus ini sebagai berikut:

- a. Pasien yang pulang sebelum tiga hari pemberian intervensi
- b. Pasien yang tidak mengalami nyeri akut post operasi *sectio caesaerea*

Gambaran pasien yang akan diberikan intervensi yaitu pada pasien yang telah menjalani prosedur persalinan dengan metode *sectio caesarea*, pasien yang mengalami nyeri setelah persalinan, dan pasien yang masih menjalani perawatan lebih dari 3 hari.

C. Fokus Studi Kasus

Fokus studi kasus pada karya tugas akhir ini yaitu melakukan asuhan keperawatan pada pasien yang mengalami nyeri akut post operasi *sectio caesaerea* dengan menggunakan intervensi terapi *slow deep breathing* dan terapi murottal.

D. Instrumen Studi Kasus

Instrumen penelitian adalah alat yang digunakan oleh peneliti untuk memperoleh, mengukur dan menganalisis data dari subjek atau sampel yang berkaitan dengan objek atau masalah yang diteliti (Kurniawan, 2021). Dalam studi kasus ini instrumen yang digunakan adalah Penilaian nyeri menggunakan skala penilaian Numeric Rating Scale (NRS) lebih digunakan sebagai pengganti alat pendeskripsian kata. Dalam hal ini, pasien menilai nyeri dengan menggunakan skala 0-10. Skala ini efektif untuk digunakan saat mengkaji intensitas nyeri sebelum dan sesudah intervensi terapeutik

(Abarca, 2021). Adapun instrumen pendukung lainnya yaitu Earphone/Headphone untuk mendengar murottal.

E. Prosedur Pengambilan Data

1. Tahap persiapan

- a. Mahasiswa (i) mengajukan judul terkait studi kasus yang akan diteliti dan mengajukan intervensi berbasis *Evidence Based Practice in Nursing* (EBPN) kepada dosen yang ditunjuk sebagai dosen pembimbing.
- b. Mahasiswa (i) melakukan koordinasi dengan kepala ruangan Pinang 2 belakang (nifas) RSUP Dr Wahidin Sudirohusodo Kota Makassar untuk menjelaskan prosedur studi kasus yang akan dilakukan.
- c. Mahasiswa (i) menjelaskan kepada pasien dan keluarga terkait tindakan yang akan dilakukan.
- d. Mahasiswa (i) menyiapkan perlengkapan yang akan digunakan dalam melakukan terapi *slow deep breathing* dan terapi murottal.

2. Pengumpulan data

Pengumpulan data diperoleh melalui metode observasi dan wawancara.

3. Penyusunan laporan

Laporan disusun berdasarkan tahapan penulisan karya tulis ilmiah.

F. Tempat dan Waktu Pengambilan Data Studi Kasus

Studi kasus ini dilakukan di RSUP Dr Wahidin Sudirohusodo Kota Makassar tepatnya di ruang perawatan Pinang 2 belakang (nifas) dan studi kasus ini telah dilakukan pada bulan Desember 2022.

G. Analisis Data dan Penyajian Data

Analisis data adalah serangkaian kegiatan untuk meninjau, mengelompokkan, mensistematisasikan, menafsirkan, dan memvalidasi data sehingga suatu fenomena memiliki nilai sosial, akademik, dan ilmiah. Analisis data disebut juga sebagai pengolahan data dan interpretasi data (Siyoto & Sodik, 2015).

Analisis data dilakukan sejak peneliti turun praktek kelapangan, mulai dari awal pengumpulan data hingga semua data terkumpul. Analisis data

dilakukan dengan cara mengumpulkan fakta melalui pengkajian keperawatan, membandingkan dengan teori yang ada dan dituangkan melalui opini pembahasan. Teknik yang digunakan yaitu dengan menarasikan jawaban yang telah diperoleh dari hasil observasi, wawancara, dan dokumentasi yang kemudian akan diinterpretasikan oleh peneliti untuk memberikan intervensi terkait masalah yang ditemukan. Tahapan selanjutnya yaitu penyajian data dimana data yang disajikan dalam bentuk uraian naratif serta sintesis kemudian dikemukakan dalam memberikan interpretasi hasil.

H. Etika Studi Kasus

Dalam melakukan studi kasus, seorang peneliti harus berpedoman pada Kode Etik yang merupakan pedoman etik yang berlaku dalam setiap kegiatan studi kasus yang melibatkan peneliti, pihak-pihak yang diteliti, dan masyarakat yang akan menerima dampak dari hasil studi kasus. Menurut Nursalam (2020) dimana masalah etika pada penelitian yang menggunakan subjek manusia menjadi isu sentral yang berkembang pada saat ini. Prinsip-prinsip etika dalam melakukan studi kasus ini digunakan untuk melindungi subyek atau pasien dari berbagai kekhawatiran dan implikasi yang muncul selama kegiatan studi kasus. Peneliti menyoroti bahwa ada beberapa etik yang perlu difokuskan yaitu

1. *Beneficence* (Manfaat) dan *Non Maleficence* (Tidak Merugikan)

Penelitian ini diharapkan dapat memberikan manfaat yang sebesar-besarnya bagi masyarakat pada umumnya dan pihak yang disurvei pada khususnya. Manfaat yang diharapkan dari studi kasus ini antara lain hasil studi kasus dapat menambah pengetahuan tentang efektivitas terapi *slow deep breathing* dan terapi *murrotal* pada pasien dengan diagnosa keperawatan nyeri akut post operasi *section caesarea* dan menjadi masukan serta sumber informasi bagi rumah sakit khususnya di bidang keperawatan dan pelayanan di berbagai fasilitas kesehatan. Dalam studi kasus ini, peneliti memiliki kewajiban untuk tidak membahayakan subyek penelitian.

Subyek dapat memilih untuk berpartisipasi dalam studi kasus tanpa risiko yang merugikan. Studi kasus ini berupaya untuk menghindari kerugian fisik, psikologis, sosial dan ekonomi pada subyek.

2. *Anomity* (Tanpa Nama) dan *Confidentiality* (Kerahasiaan)

Anomity adalah ukuran kerahasiaan, peneliti tidak akan memberikan nama subyek, sehingga subyek hanya akan dituliskan inisialnya pada laporan studi kasus ini. Peneliti tidak memberikan informasi mengenai identitas dan kerahasiaan subyek. Dengan kata lain, informasi yang diperoleh peneliti tidak akan dibagikan kepada orang lain dan hanya akan digunakan untuk kepentingan karya tugas akhir. Seperti dalam penelitian ini, hanya beberapa huruf pertama dari nama yang digunakan untuk melindungi kerahasiaan subyek penelitian. Dalam studi kasus ini, peneliti harus menghormati hak-hak subyek atau pasien tersebut.

3. *Justice* (Adil)

Prinsip keadilan yang ditekankan dalam studi kasus ini adalah peneliti menjamin perlakuan dan manfaat yang sama bagi semua elemen atau subjek penelitian. Dalam hal ini juga peneliti tidak akan melakukan diskriminasi terhadap subjek baik dari segi gender, agama, etnis, dan sebagainya.

BAB IV

LAPORAN KASUS

A. Pengkajian

Nama Mahasiswa : Fira Ayu S.Kep (70900122015)
 Tanggal Pengkajian : 12 Desember 2022
 Ruangan/RS : Ruang Pinang 2 Belakang / RSUP Wahidin
 Sudirohusodo

1.Data Umum

Data Anamnesis	Klien 1	Klien 2
DATA UMUM KLIEN		
Inisial Klien	Ny. N	Ny. R
Usia	32 Tahun	39 Tahun
Status Perkawinan	Menikah	Menikah
Pekerjaan	IRT	IRT
Pendidikan Terakhir	Sarjana S1	Sarjana S1
DATA PENANGGUNG JAWAB		
Inisial Suami klien	Tn. O	Tn. A
Usia	39 Tahun	41 Tahun
Status Perkawinan	Menikah	Menikah
Pekerjaan	Pegawai	Wiraswasta
Pendidikan Terakhir	Sarjana S1	Sarjana S1

Tabel 4. 1 Data Umum

Riwayat Kehamilan dan Persalinan Yang Lalu

Klien 1

Tahun	Tipe Persalinan	Penolong	JK	BB lahir	Keadaan bayi waktu lahir	Masalah kehamilan
2010	Sectio Caesarea	Dokter	Laki-laki	2.900 kg	bayi menangis ketika lahir. Bayi dehidrasi sehingga bayi tampak kuning, bayi di rawat di NICU	Mioma Uteri (Panjang 9 cm)

2015	Sectio Caesarea	Dokter	Laki- laki	3.000 kg	Sehat, bayi menangis ketika lahir	-
2018	Sectio Caesarea	Dokter	Laki- laki	2.700 kg	Sehat, bayi menangis ketika lahir	Preeklams ia
2022	Sectio Caesarea	Dokter	Perem puan	2150 kg	Sehat, bayi menangis ketika lahir	Plasenta akreta

Tabel 4. 2 Riwayat Kehamilan dan Persalinan Yang Lalu Klien 1

Pengalaman menyusui : Iya. Klien mengatakan pernah menyusui sebelumnya. Berapa lama : Sejak bayi pertama lahir tahun 2010.

Klien 2

Tahun	Tipe Persalinan	Penolong	JK	BB lahir	Keadaan bayi waktu lahir	Masalah kehamilan
2014	Normal	Dokter	Laki- laki	3000 kg	Sehat bayi menangis ketika lahir.	-
2016	Normal	Dokter	Perem puan	3150 kg	Sehat, bayi menangis ketika lahir	-
2022	Sectio Caesarea	Dokter	Laki- laki	2.175 kg	Sehat, bayi menangis ketika lahir	Plasenta akreta

Tabel 4. 3 Riwayat Kehamilan dan Persalinan Yang Lalu Klien 2

Pengalaman menyusui : Iya. Klien mengatakan pernah menyusui sebelumnya. Berapa lama : Sejak bayi pertama lahir tahun 2014

Data Anamnesis	Klien 1	Klien 2
Riwayat Kehamilan Saat Ini		
Berapa Kali Periksa Kehamilan	Selama masa kehamilan 4 kali periksa	Selama masa kehamilan 5 kali periksa
Masalah Kehamilan	Plasenta Akreta	Plasenta Akreta
Riwayat Persalinan		
Jenis Persalinan	Sectio Caesarea	Sectio Caesarea
Jenis Kelamin Bayi	Perempuan	Laki-laki
Perdarahan	-	-
Masalah Dalam	Klien mengalami	Klien mengalami

Persalinan	plasenta akreta sehingga klien di SC. Pasien post SC hari ke 3	plasenta akreta sehingga klien di SC. Pasien post SC hari ke 2
Riwayat Ginekologi		
Masalah Ginekologi	Tidak ada masalah	Tidak ada masalah
Riwayat KB	Pasien mengatakan tidak pernah KB. Pasien mengatakan tidak ada rencana melakukan KB karena rahim sudah di tutup oleh dokter pada saat operasi Sectio Caesarea	Klien mengatakan pernah KB, dengan KB menggunakan IUD

Tabel 4. 4 Data Riwayat Klien

2.Data Umum Kesehatan Saat Ini

Data Anamnesis	Klien 1	Klien 2
Status Obstetrik	P : 4 , A : 0	P : 3 , A : 0
Bayi Rawat Gabung	Iya	Iya
Keadaan umum	Composmentis BB/TB: 78 kg/165 cm	Composmentis BB/TB: 70 kg/155 cm
Tanda vital	TD : 108/ 70 .mmHg; Nadi: 92 kali/menit Suhu: 36,7 °C Pernapasan:18 x/mnt SPO2 : 98%	TD : 120/ 80 .mmHg; Nadi: 102 kali/menit Suhu: 36,4°C Pernapasan: 20 x/mnt SPO2 : 98%
Kepala dan leher		
Kepala	bentuk kepala bulat dan simetris, tidak ada luka, tidak ada pembengkakan, tidak berbau, keadaan kulit kepala bersih, rambut menyebar merata dan sedikit uban, rambut lurus, halus dan bersih. Tampak rambut kotor dan berminyak	bentuk kepala bulat dan simetris, tidak ada luka, tidak ada pembengkakan, tidak berbau, keadaan kulit kepala bersih, rambut menyebar merata dan sedikit uban, rambut lurus, halus dan bersih. Tampak rambut kotor dan berminyak

Mata	tampak bersih, simetris, tidak ada secret, penglihatan baik, pupil isokor, refleks pupil (+), sklera berwarna putih, konjungtiva pink	tampak bersih, simetris, tidak ada secret, penglihatan baik, pupil isokor, refleks pupil (+), sklera berwarna putih, konjungtiva pink
Hidung	penciuman baik, tidak ada polip, tidak ada sekret, tidak ada nyeri	penciuman baik, tidak ada polip, tidak ada sekret, tidak ada nyeri
Mulut	kemampuan bicara kooperatif, keadaan bibir lembab, bibir kecoklatan, tidak terdapat bercak putih pada lidah	kemampuan bicara kooperatif, keadaan bibir lembab, bibir merah muda, tidak terdapat bercak putih pada lidah
Telinga	berbentuk normal, simetris, tidak ada serumen/sekret, tidak ada perdarahan, fungsi pendengaran baik, tidak terdapat nyeri telinga	berbentuk normal, simetris, tidak ada serumen/sekret, tidak ada perdarahan, fungsi pendengaran baik, tidak terdapat nyeri telinga
Leher	bentuk leher normal, tidak ada pembesaran thyroid, tidak ada peradangan ataupun pembengkakan pada tonsil, tidak terdapat distensi vena jugularis, tidak ada pembesaran, tidak terdapat nyeri tekan	bentuk leher normal, tidak ada pembesaran thyroid, tidak ada peradangan ataupun pembengkakan pada tonsil, tidak terdapat distensi vena jugularis, tidak ada pembesaran, tidak terdapat nyeri tekan
Dada		
Jantung	Tidak ada nyeri dada, Suara jantung S1,S2: lup-dup, regular, tidak ada suara abnormal yang ditemui	Tidak ada nyeri dada, Suara jantung S1,S2: lup-dup, regular, tidak ada suara abnormal yang ditemui
Paru-paru	Suara napas vesikuler, tidak ada retraksi otot	Suara napas vesikuler, tidak ada retraksi otot

	dada, pernapasan 18 kali/menit, jenis pernapasan: dada, perkusi: sonor, vokal, pergerakan selama pernapasan: simetris	dada, pernapasan 20 kali/menit, jenis pernapasan: dada, perkusi: sonor, vokal, pergerakan selama pernapasan: simetris
Payudara	Payudara pasien tampak membesar	Payudara pasien tampak membesar
Putting susu	Putting susu pasien tampak membesar, Berwarna gelap dan menonjol keluar	Putting susu pasien tampak membesar, Berwarna gelap dan menonjol keluar
Pengeluaran ASI	Klien mengatakan ASI yang keluar cukup dan banyak.	Klien mengatakan ASI yang keluar cukup dan bayi sering tidur sehingga bayi diberikan ASI dengan pompa ASI
Abdomen		
Fundus uteri	Setinggi pusat	Setinggi pusat
Kandung kemih	Pasien mengatakan kandung kemih nyeri ketika ditekan karena ada bekas operasi	Pasien mengatakan kandung kemih nyeri ketika ditekan karena ada bekas operasi
Fungsi pencernaan	Klien mengatakan belum BAB selama 3 hari setelah klien operasi Sectio Caesarea, Tampak luka bekas operasi sectio caesarea, tampak kulit sekitar bekas operasi berwarna gelap kecoklatan, Tampak terdapat luka bekas garukan dan ruam pada abdomen.	Tampak luka bekas operasi sectio caesarea, tampak kulit sekitar bekas operasi berwarna gelap kecoklatan,

Perineum dan genital		
Vagina	Integritas kulit baik, tidak ada edema, tidak ada memar, tidak ada hematoma	Integritas kulit baik, tidak ada edema, tidak ada memar, tidak ada hematoma
Perineum	<p>Utuh</p> <p>R : Kemerahan : Tidak ada tanda kemerahan</p> <p>E : Edema : Tidak ada edema</p> <p>E : Ekimosis : Tidak ada tanda kebiruan</p> <p>D : Dischargeserum: Tidak ada push/nanah</p> <p>A : Approximate : Tertutup, Tampak penyatuan baik</p>	<p>Utuh</p> <p>R : Kemerahan : Tidak ada tanda kemerahan</p> <p>E : Edema : Tidak ada edema</p> <p>E : Ekimosis : Tidak ada tanda kebiruan</p> <p>D : Dischargeserum: Tidak ada push/nanah</p> <p>A : Approximate : Tertutup, Tampak penyatuan baik</p>
Kebersihan	Klien mengatakan setelah operasi <i>sectio caesarea</i> belum pernah mandi dan mencuci rambut. Tampak badan klien kotor pada bagian abdomen dan kulit kepala serta rambut berminyak	Klien mengatakan setelah operasi <i>sectio caesarea</i> belum pernah mandi dan mencuci rambut. Tampak badan klien kotor pada bagian abdomen dan keadaan kulit kepala Nampak kotor
Lokia	Rubra Jumlah 30 cc	Rubra Jumlah 40 cc
Hemorroid	Tidak ada	Tidak ada
Ekstremitas		
Ekstremitas atas	Edema : Pada ekstremitas atas tidak ada edema, Tampak terdapat luka bekas	Edema : Pada ekstremitas atas tidak ada edema, Tampak terdapat luka bekas

	garutan dan ruam pada ekstremitas atas pada bagian perut, klien mengatakan sering menggaruk karena gatal pada seluruh tubuh	operasi SC pada bagian perut, klien mengatakan merasa mengalami perubahan pada kulitnya pasca operasi SC
Ekstremitas bawah	Edema : Pada ekstremitas bawah tidak ada edema dan tidak ada varises. . Tampak bekas ruam pada ekstremitas bawah mulai dari betis hingga paha. Kekuatan otot: $\begin{array}{c c} 5 & 5 \\ \hline 5 & 5 \end{array}$	Edema : Pada ekstremitas bawah tidak ada edema dan tidak ada varises. Tampak stretch mark atau garis halus berwarna kecoklatan pada perut klien Kekuatan otot: $\begin{array}{c c} 5 & 5 \\ \hline 5 & 5 \end{array}$
Eliminasi		
Urine	Kebiasaan BAK : klien mengatakan sebelum operasi BAK Baik, 4-5 kali sehari BAK saat ini : klien tampak terpasang kateter ±1.500 cc/ 24 jam, klien mengatakan tidak mengetahui berapa kali BAK dalam sehari karena terpasang kateter	Kebiasaan BAK : klien mengatakan sebelum operasi BAK Baik, 3-4 kali sehari BAK saat ini :klien terpasang kateter perkiraan jumlah urinnya sekitar 700-1200 ml/24 jam. Klien mengatakan berwarna kuning jernih, tidak ada darah, tidak berbusa, bau khas urin
Fekal	Kebiasaan BAB : Klien mengatakan sebelum operasi pasien BAB 1 kali/ hari BAB saat ini : klien mengatakan belum BAB setelah operasi	Kebiasaan BAB : klien mengatakan sebelum operasi pasien BAB 1 kali/ hari BAB saat ini : Klien mengatakan selama di rumah sakit belum

	section caesare	pernah BAB.
Istirahat dan kenyamanan		
Pola tidur	Klien mengatakan tidur malam pukul 22.00 WITA malam dan bangun pukul 05.00 WITA subuh. Klien mengatakan jarang tidur siang.	Klien mengatakan tidur malam pukul 21.00 WITA malam dan bangun pukul 05.00 WITA subuh.
Pola tidur saat ini	Klien mengatakan sering terjaga pada malam hari. Klien mengatakan biasa bangun tengah malam karena bayinya menangis, klien mengatakan jam tidur klien malam hari dari jam 23.00-06.00 WITA	Klien mengatakan sering terjaga pada malam hari, klien mengatakan jam tidur klien malam hari dari jam 00.00-07.00 WITA
Kenyamanan	Klien mengeluh nyeri pada bekas operasi Sectio Caesarea P: klien mengeluh nyeri abdomen pada luka operasi Q: klien mengatakan nyeri seperti tersayat R : Abdomen umbilikal sampai hypogastrik S: skala nyeri 6 (NRS) T: klien mengatakan nyeri Hilang timbul. nyeri dirasakan tambah parah jika bergerak Klien tampak meringis Klien tampak lemah	Klien mengeluh nyeri pada bekas operasi Sectio Caesarea P: klien mengeluh nyeri post op Q: Klien mengatakan nyerinya seperti tersayat R: klien mengatakan nyeri yang di rasakan dibagian perut S: Skala nyeri 6 NRS T: Klien mengatakan nyeri terus-menerus Klien tampak meringis

Mobilisasi dan latihan		
Tingkat mobilisasi	Klien dapat menggerakkan sendinya tapi kadang masih butuh bantuan keluarga dalam bergerak karena kadang masih nyeri pada bekas post opnya jika banyak bergerak. Klien mengatakan tidak dapat melakukan aktivitas secara mandiri	Klien dapat menggerakkan sendinya tapi kadang masih butuh bantuan keluarga dalam bergerak karena kadang masih nyeri pada bekas post opnya jika banyak bergerak. Klien mengatakan tidak dapat melakukan aktivitas secara mandiri
Latihan/senam	Klien mengatakan tidak pernah ikut senam ibu hamil, klien tampak lemah dan hanya terbaring ditempat tidur dan aktivitas klien dibantu oleh keluarga	Klien mengatakan tidak pernah ikut senam ibu hamil, klien tampak lemah dan hanya terbaring ditempat tidur dan aktivitas klien dibantu oleh keluarga
Nutrisi dan cairan		
Asupan nutrisi	Klien mengatakan nafsu makan baik, klien makan 3X sehari, porsi makan dihabiskan. Klien mengatakan makan buah-buahan seperti pisang. Klien mengatakan tidak suka makan pepaya.	Klien mengatakan makan nasi putih, lauk bervariasi, sayur bervariasi dan buah bervariasi yang diberikan oleh Rumah sakit. Klien mengatakan makan 3x/hari dengan porsi yang dihabiskan.
Asupan cairan	Klien mengatakan minumnya bagus, pasien menghabiskan 4-5 gelas perhari (± 1.200 cc/ 24 jam)	Klien mengatakan mengonsumsi air mineral $3\frac{1}{2}$ botol berukuran 600 ml = 2.100 ml
Keadaan mental		

Adaptasi psikologis	Klien dapat beradaptasi dengan lingkungannya. Klien mengatakan ingin cepat-cepat pulang supaya merawat bayi dengan nyaman dan santai.	Klien dapat beradaptasi dengan lingkungannya. Klien mengatakan ingin cepat-cepat pulang supaya merawat bayi dengan nyaman dan santai.
Penerimaan terhadap bayi	klien tampak menerima bayinya, klien tampak perhatian pada bayinya	Klien mengatakan sangat bahagia karena sekarang ia telah melahirkan anak ketiganya
Kemampuan menyusui	Klien mengatakan mampu menyusui bayinya	Klien mengatakan anaknya tapi kadang masih perlu bantuan

Tabel 4. 5 Data Umum Kesehatan Saat Ini

Obat-obatan yang dikonsumsi saat ini :

	Terapi Obat	Indikasi
Klien 1	Ceftriaxone	Obat untuk mengatasi penyakit akibat infeksi bakteri
	Asam traneksamat	Obat untuk menghentikan perdarahan
	Meloxicam	Obat anti inflamasi non steroid. Obat yang digunakan untuk peradangan, pembengkakan, serta kaku dan nyeri
	Vitamin C	Meningkatkan daya tahan tubuh, memperkuat jaringan tubuh, dan mempercepat pemulihan
	Paracetamol	Obat untuk meredakan demam dan nyeri ringan hingga sedang
	Lansoprazole	mengatasi kondisi yang berkaitan dengan peningkatan asam

		lambung
	Ketorolac	Obat untuk meredakan nyeri
Klien 2	Meloxicam	Obat anti inflamasi non steroid. Obat yang digunakan untuk peradangan, pembengkakan, serta kaku dan nyeri
	Paracetamol	Obat untuk meredakan demam dan nyeri ringan hingga sedang
	Tablet tambah darah kombinasi	Membantu memenuhi kebutuhan zat besi dan asam folat tubuh
	Ketorolac	Obat untuk meredakan nyeri

Tabel 4. 6 Obat-obatan Yang Dikonsumsi

Hasil pemeriksaan penunjang :

Pemeriksaan	Nilai Normal	Klien 1	Klien 2
		Hasil	
WBC	4.00 – 10.00	14,7	21,8
RBC	4.00 – 6.00	3,62	3,04
HGB	12.0 – 16.0	10,3	9,1
HCT	37.0 – 48.0	33	28
MCV	80.0 – 97.0	90	91
MCH	26.5 – 33.5	29	30
MCHC	31.5 – 35.0	32	33
PLT	150 – 400	199	160
RDW-SD	37.0 – 54.0	-	-
RDW- CV	10.0 – 15.0	14,0	12,8
PDW	10.0 – 18.0	10,3	13,0
MPV	6.50 – 11.0	7,0	7.7
P-LCR	13.0-43.0	-	-
PCT	0.15 – 0.50	0,14	0,12
NEUT	52.0 – 75.0	87,9	90,8
LYMPH	20.0 – 40.0	5,5	4,7

Tabel 4. 7 Hasil Pemeriksaan Penunjang

KLASIFIKASI DATA

	Data Subjektif	Data Objektif
Klien 1	<ul style="list-style-type: none"> - Klien mengeluh nyeri pada bekas operasi Sectio Caesarea - P: klien mengeluh nyeri abdomen pada luka operasi Q: klien mengatakan nyeri seperti tersayat R : Abdomen umbilikal sampai hypogastrik S: skala nyeri 6 (NRS) T: klien mengatakan nyeri hilang timbul. nyeri dirasakan tambah parah jika bergerak - Klien mengatakan dapat menggerakkan sendinya tapi masih butuh bantuan keluarga dalam bergerak karena masih nyeri pada bekas post opnya jika banyak bergerak. - Klien mengatakan tidak dapat melakukan aktivitas secara mandiri - Klien mengatakan sering menggaruk karena gatal pada seluruh tubuh - Klien mengatakan setelah operasi <i>sectio caesarea</i> belum pernah mandi dan mencuci rambut 	<ul style="list-style-type: none"> - Kesadaran : composmentis - TTV : TD : 108/ 70 .mmHg; Nadi: 92 kali/menit Suhu: 36,7 °C Pernapasan:18 x/mnt SPO2 : 98% - Klien tampak meringis - Klien tampak lemah - Klien tampak lemah dan hanya terbaring ditempat tidur dan aktivitas klien dibantu oleh keluarga - Tampak badan klien kotor pada bagian abdomen dan kulit kepala serta rambut berminyak - Tampak luka bekas garutan dan ruam pada ekstremitas atas pada bagian perut - Tampak bekas luka operasi SC - Tampak kulit sekitar bekas operasi berwarna gelap kecoklatan - WBC : 14,7
Klien 2	<ul style="list-style-type: none"> - Klien mengeluh nyeri pada bekas operasi Sectio Caesarea - P: klien mengeluh nyeri post op 	<ul style="list-style-type: none"> - Kesadaran : composmentis - TTV : TD : 120/ 80 .mmHg; Nadi: 102 kali/menit Suhu: 36,4°C

	<p>Q: Klien mengatakan nyerinya seperti tersayat</p> <p>R: klien mengatakan nyeri yang di rasakan dibagian perut</p> <p>S: Skala nyeri 6 NRS</p> <p>T: Klien mengatakan nyeri terus-menerus</p> <ul style="list-style-type: none"> - Klien mengatakan dapat menggerakan sendinya tapi masih butuh bantuan keluarga dalam bergerak karena masih nyeri pada bekas post opnya jika banyak bergerak. - Klien mengatakan tidak dapat melakukan aktivitas secara mandiri - Klien mengatakan setelah operasi <i>sectio caesarea</i> belum pernah mandi dan mencuci rambut - Klien mengatakan merasa mengalami perubahan pada kulitnya pasca operasi SC 	<p>Pernapasan: 20 x/mnt</p> <p>SPO2 : 98 %</p> <ul style="list-style-type: none"> - Klien tampak meringis - Klien tampak lemah dan hanya terbaring ditempat tidur dan aktivitas klien dibantu oleh keluarga - Tampak badan klien kotor pada bagian abdomen dan keadaan kulit kepala Nampak kotor - Tampak luka bekas operasi SC pada bagian perut kemerahan - Tampak stretch mark atau garis halus berwarna kecoklatan pada perut klien - WBC : 21,8
--	---	--

Tabel 4. 8 Klasifikasi Data

KATEGORISASI DATA

Kategorisasi data Klien 1 dengan Post Op SC

KATEGORI	SUB KATEGORI	DATA OBJEKTIF	DATA SUBJEKTIF
FISIOLOGI	Respirasi	1. Bunyi nafas vesikuler 2. Pernapasan: 18 x/mnt	-
	Sirkulasi	1. TD : 108/ 70 .mmHg; 2. Suhu: 36,7 °C	-
	Nutrisi Dan Cairan	-	-
	Eliminasi	-	-
	Aktivitas & Istirahat	1. Klien tampak lemah dan hanya terbaring ditempat tidur dan aktivitas klien dibantu oleh keluarga	1. Klien mengatakan dapat menggerakkan sendinya tapi masih butuh bantuan keluarga dalam bergerak karena masih nyeri pada bekas post opnya jika banyak bergerak. 2. Klien mengatakan tidak dapat melakukan aktivitas secara mandiri
	Neurosensory	-	-
	Reproduksi dan Seksualitas	-	-
PSIKOLOGI S	Nyeri dan Kenyamanan	1. Klien tampak meringis	1. Klien mengeluh nyeri pada bekas operasi Sectio Caesarea

			<p>P: klien mengeluh nyeri abdomen pada luka operasi</p> <p>Q: klien mengatakan nyeri seperti tersayat</p> <p>R : Abdomen umbilikal sampai hypogastrik</p> <p>S: skala nyeri 6 (NRS)</p> <p>T: klien mengatakan nyeri hilang timbul. nyeri dirasakan tambah parah jika bergerak</p>
	Integritas Ego	-	-
	Pertumbuhan dan Perkembangan	-	-
PERILAKU	Kebersihan Diri	1. Tampak badan klien kotor pada bagian abdomen dan kulit kepala serta rambut berminyak	<p>1. Klien mengatakan sering menggaruk karena gatal pada seluruh tubuh</p> <p>2. Klien mengatakan setelah operasi <i>sectio caesarea</i> belum pernah mandi dan mencuci rambut</p>
	Penyuluhan dan Pembelajaran	-	-
RELASIONAL	Interaksi Sosial	-	-
LINGKUNGAN	Keamanan/Proteksi	1. Tampak luka bekas garutan dan ruam pada	-

		ekstremitas atas pada bagian perut 2. Tampak bekas luka operasi SC 3. Tampak kulit sekitar bekas operasi berwarna gelap kecoklatan 4. WBC : 14,7	
--	--	---	--

Tabel 4. 9 Kategorisasi Data Klien 1

Kategorisasi data Klien 2 dengan Post Op SC

KATEGORI	SUB KATEGORI	DATA OBJEKTIF	DATA SUBJEKTIF
FISIOLOGI	Respirasi	1. Bunyi nafas vesikuler 2. Pernapasan: : 20 x/mnt	-
	Sirkulasi	1. TD : 120/ 80 .mmHg; 2. Suhu: 36,4°C	-
	Nutrisi Dan Cairan	-	-
	Eliminasi	-	-
	Aktivitas & Istirahat	1. Klien tampak lemah dan hanya terbaring ditempat tidur dan aktivitas klien dibantu oleh keluarga	1. Klien mengatakan dapat menggerakkan sendinya tapi masih butuh bantuan keluarga dalam bergerak karena masih nyeri pada bekas post opnya jika

			banyak bergerak. 2. Klien mengatakan tidak dapat melakukan aktivitas secara mandiri
	Neurosensory		
	Reproduksi dan Seksualitas	-	-
PSIKOLOGI S	Nyeri dan Kenyamanan	1. Klien tampak meringis	1. Klien mengeluh nyeri pada bekas operasi <i>Sectio Caesarea</i> P: klien mengeluh nyeri post op Q: Klien mengatakan nyerinya seperti tersayat R: klien mengatakan nyeri yang di rasakan dibagian perut S: Skala nyeri 6 NRS T: Klien mengatakan nyeri terus-menerus
	Integritas Ego	-	-
	Pertumbuhan dan Perkembangan	-	-
PERILAKU	Kebersihan Diri	1. Tampak badan klien kotor pada bagian abdomen dan keadaan kulit	1. Klien mengatakan setelah operasi <i>sectio caesarea</i> belum pernah

		kepala Nampak kotor	mandi dan mencuci rambut 2. Klien mengatakan merasa mengalami perubahan pada kulitnya pasca operasi SC
	Penyuluhan dan Pembelajaran	-	-
RELASION AL	Interaksi Sosial	-	-
LINGKUNGAN	Keamanan/Proteksi	1. Tampak luka bekas operasi SC pada bagian perut kemerahan 2. Tampak stretch mark atau garis halus berwarna kecoklatan pada perut klien 3. WBC : 21,8	-

Tabel 4. 10 Kategorisasi data Klien 2

ANALISA DATA

Analisa data Klien 1 dengan Post Op SC

No	Data	Etiologi	Masalah
1	DS : - Klien mengeluh nyeri pada bekas operasi Sectio Caesarea - P: klien mengeluh nyeri abdomen pada luka operasi Q: klien mengatakan nyeri seperti tersayat R : Abdomen umbilikal sampai hypogastrik S: skala nyeri 6 (NRS) T: klien mengatakan nyeri hilang timbul. nyeri dirasakan tambah parah jika bergerak DO : - Kesadaran: composmentis - TTV : TD : 108/ 70 .mmHg; Nadi: 92 kali/menit Suhu: 36,7 °C Pernapasan:18 x/mnt SPO2 : 98% - Klien tampak meringis - Klien tampak lemah	Sectio caesarea ↓ Terputusnya kontinuitas jaringan ↓ Merangsang pengeluaran zat bradikinin dan histamin ↓ Merangsang reseptor nyeri ↓ Ke Spinal Cord ↓ Hipotalamus ↓ Nyeri dipersepsikan ↓ Nyeri Akut	Nyeri Akut
2	DS :	Sectio caesarea ↓	Defisit perawatan diri

	<ul style="list-style-type: none"> - Klien mengatakan dapat menggerakkan sendinya tapi masih butuh bantuan keluarga dalam bergerak karena masih nyeri pada bekas post opnya jika banyak bergerak. - Klien mengatakan tidak dapat melakukan aktivitas secara mandiri - Klien mengatakan sering menggaruk karena gatal pada seluruh tubuh - Klien mengatakan setelah operasi <i>sectio caesarea</i> belum pernah mandi dan mencuci rambut <p>DO :</p> <ul style="list-style-type: none"> - Klien tampak lemah dan hanya terbaring ditempat tidur dan aktivitas klien dibantu oleh keluarga - Tampak badan klien kotor pada bagian abdomen dan kulit kepala serta rambut berminyak 	<p>Terputusnya kontinuitas jaringan</p> <p>↓</p> <p>Pembatasan gerak pada klien akibat nyeri</p> <p>↓</p> <p>kelemahan fisik</p> <p>↓</p> <p>aktivitas pemenuhan ADL terganggu</p> <p>↓</p> <p>Defisit perawatan diri</p>	
3	<p>Faktor resiko :</p> <ul style="list-style-type: none"> - Tampak bekas luka operasi SC kemerahan - Tampak luka bekas garutan dan ruam 	<p>Sectio Caesarea</p> <p>↓</p> <p>Adanya luka operasi</p> <p>↓</p>	Resiko infeksi

	pada ekstremitas atas pada bagian perut - Tampak kulit sekitar bekas operasi berwarna gelap kecoklatan - WBC : 14,7	Perkembangan kuman patogen ↓ Resiko Infeksi	
--	--	---	--

Tabel 4. 11 Analisa data Klien 1 dengan Post Op SC

Analisa data Klien 2 dengan Post Op SC

No	Data	Etiologi	Masalah
1	DS : - Klien mengeluh nyeri pada bekas operasi Sectio Caesarea - P: klien mengeluh nyeri post op Q: Klien mengatakan nyerinya seperti tersayat R: klien mengatakan nyeri yang di rasakan dibagian perut S: Skala nyeri 6 NRS T: Klien mengatakan nyeri terus-menerus DO : - Kesadaran : composmentis - TTV : TD : 120/ 80 .mmHg; Nadi: 102 kali/menit Suhu: 36,4°C Pernapasan: 20 x/mnt SPO2 : 98 % - Klien tampak meringis	Sectio caesarea ↓ Terputusnya kontinuitas jaringan ↓ Merangsang pengeluaran zat bradikinin dan histamin ↓ Merangsang reseptor nyeri ↓ Ke Spinal Cord ↓ Hipotalamus ↓ Nyeri dipersepsikan ↓ Nyeri Akut	Nyeri Akut

<p>2</p>	<p>DS :</p> <ul style="list-style-type: none"> - Klien mengatakan dapat menggerakkan sendinya tapi masih butuh bantuan keluarga dalam bergerak karena masih nyeri pada bekas post opnya jika banyak bergerak. - Klien mengatakan tidak dapat melakukan aktivitas secara mandiri - Klien mengatakan setelah operasi <i>sectio caesarea</i> belum pernah mandi dan belum pernah mencuci rambut nya <p>DO :</p> <ul style="list-style-type: none"> - Tampak badan klien kotor pada bagian abdomen dan keadaan kulit kepala Nampak kotor - Klien tampak lemah dan hanya terbaring ditempat tidur dan aktivitas klien dibantu oleh keluarga 	<p>Sectio caesarea</p> <p>↓</p> <p>Terputusnya kontinuitas jaringan</p> <p>↓</p> <p>Pembatasan gerak pada klien akibat nyeri</p> <p>↓</p> <p>kelemahan fisik</p> <p>↓</p> <p>aktivitas pemenuhan ADL terganggu</p> <p>↓</p> <p>Defisit perawatan diri</p>	<p>Defisit perawatan diri</p>
<p>4</p>	<p>Faktor resiko :</p> <ul style="list-style-type: none"> - Klien mengatakan merasa mengalami perubahan pada kulitnya pasca operasi SC - Tampak bekas luka operasi SC 	<p>Sectio Caesarea</p> <p>↓</p> <p>Adanya luka operasi</p> <p>↓</p>	<p>Resiko infeksi</p>

<p>kemerahan</p> <ul style="list-style-type: none"> - Tampak kulit sekitar bekas operasi berwarna gelap kecoklatan - Tampak stretch mark atau garis halus berwarna kecoklatan pada perut klien - WBC : 21,8 	<p>Perkembangan kuman patogen ↓ Resiko Infeksi</p>	
--	--	--

Tabel 4. 12 Analisa data Klien 2 dengan Post Op SC

B. Diagnosis Keperawatan

No	Klien 1	Klien 2
1	<p>Nyeri akut berhubungan dengan agen pencedera fisik (prosedur operasi) dibuktikan dengan :</p> <p>DS :</p> <ul style="list-style-type: none"> - Klien mengeluh nyeri pada bekas operasi Sectio Caesarea - P: klien mengeluh nyeri abdomen pada luka operasi Q: klien mengatakan nyeri seperti tersayat R : Abdomen umbilikal sampai hypogastrik S: skala nyeri 6 (NRS) T: klien mengatakan nyeri hilang timbul. nyeri dirasakan tambah parah jika bergerak <p>DO :</p> <ul style="list-style-type: none"> - Kesadaran: composmentis - TTV : TD : 108/ 70 .mmHg; Nadi: 92 kali/menit Suhu: 36,7 °C Pernapasan:18 x/mnt SPO2 : 98% 	<p>Nyeri akut berhubungan dengan agen pencedera fisik (prosedur operasi) dibuktikan dengan :</p> <p>DS :</p> <ul style="list-style-type: none"> - Klien mengeluh nyeri pada bekas operasi Sectio Caesarea - P: klien mengeluh nyeri post op Q: Klien mengatakan nyerinya seperti tersayat R: klien mengatakan nyeri yang di rasakan dibagian perut S: Skala nyeri 6 NRS T: Klien mengatakan nyeri terus-menerus <p>DO :</p> <ul style="list-style-type: none"> - Kesadaran : composmentis - TTV : TD : 120/ 80 .mmHg; Nadi: 102 kali/menit Suhu: 36,4°C Pernapasan: 20 x/mnt SPO2 : 98 % - Klien tampak meringis

	<ul style="list-style-type: none"> - Klien tampak meringis Klien tampak lemah 	
2	<p>Defisit perawatan diri berhubungan dengan kelemahan dibuktikan dengan:</p> <p>DS :</p> <ul style="list-style-type: none"> - Klien mengatakan dapat menggerakkan sendinya tapi masih butuh bantuan keluarga dalam bergerak karena masih nyeri pada bekas post opnya jika banyak bergerak. - Klien mengatakan tidak dapat melakukan aktivitas secara mandiri - Klien mengatakan sering menggaruk karena gatal pada seluruh tubuh - Klien mengatakan setelah operasi <i>sectio caesarea</i> belum pernah mandi dan mencuci rambut <p>DO :</p> <ul style="list-style-type: none"> - Klien tampak lemah dan hanya terbaring ditempat tidur dan aktivitas klien dibantu oleh keluarga Tampak badan klien kotor pada bagian abdomen dan kulit kepala serta rambut berminyak 	<p>Defisit perawatan diri berhubungan dengan kelemahan dibuktikan dengan :</p> <p>DS :</p> <ul style="list-style-type: none"> - Klien mengatakan dapat menggerakkan sendinya tapi masih butuh bantuan keluarga dalam bergerak karena masih nyeri pada bekas post opnya jika banyak bergerak. - Klien mengatakan tidak dapat melakukan aktivitas secara mandiri - Klien mengatakan setelah operasi <i>sectio caesarea</i> belum pernah mandi dan belum pernah mencuci rambut nya <p>DO :</p> <ul style="list-style-type: none"> - Tampak badan klien kotor pada bagian abdomen dan keadaan kulit kepala Nampak kotor - Klien tampak lemah dan hanya terbaring ditempat tidur dan aktivitas klien dibantu oleh keluarga
3	<p>Risiko infeksi dibuktikan dengan efek prosedur invasif</p> <p>Faktor resiko :</p> <ul style="list-style-type: none"> - Tampak bekas luka operasi SC kemerahan - Tampak luka bekas garutan dan ruam pada ekstremitas atas pada bagian perut 	<p>Risiko infeksi dibuktikan dengan efek prosedur invasif</p> <p>Faktor resiko :</p> <ul style="list-style-type: none"> - Klien mengatakan merasa mengalami perubahan pada kulitnya pasca operasi SC - Tampak bekas luka operasi SC kemerahan

<ul style="list-style-type: none"> - Tampak kulit sekitar bekas operasi berwarna gelap kecoklatan - WBC : 14,7 	<ul style="list-style-type: none"> - Tampak kulit sekitar bekas operasi berwarna gelap kecoklatan - Tampak stretch mark atau garis halus berwarna kecoklatan pada perut klien - WBC : 21,8
--	---

Tabel 4. 13 Diagnosa Keperawatan



C. Intervensi Keperawatan

No	Diagnosis Keperawatan	Rencana Tindakan Keperawatan		
		Tujuan dan Kriteria Hasil	Intervensi	Rasional
1.	Nyeri akut berhubungan dengan agen pencedera fisik (prosedur operasi)	<p>Tingkat nyeri (L.08066)</p> <p>Setelah dilakukan intervensi selama 3x24 jam maka nyeri berkurang, kenyamanan meningkat.</p> <p>Kriteria Hasil:</p> <ul style="list-style-type: none"> - Keluhan nyeri menurun - Meringis dapat menurun 	<p>Manajemen nyeri</p> <p>Observasi</p> <ol style="list-style-type: none"> a. Identifikasi lokasi, karakteristik, durasi, frekuensi, kualitas dan intensitas nyeri. b. Identifikasi skala nyeri c. Identifikasi faktor yang memperberat dan memperingan nyeri <p>Terapeutik</p> <ol style="list-style-type: none"> a. Berikan teknik nonfarmakologis untuk mengurangi rasa nyeri yaitu Terapi Murottal dengan kombinasi Terapi Slow Deep Breathing 	<p>Observasi</p> <ol style="list-style-type: none"> a. Mengetahui lokasi, karakteristik, durasi, frekuensi, kualitas dan intensitas nyeri dari pasien b. Mengetahui tingkat nyeri yang dirasakan pasien c. Mengetahui hal-hal yang dapat memperberat ataupun memperingan nyeri yang dirasakan pasien <p>Terapeutik</p> <ol style="list-style-type: none"> a. Mengurangi tingkat nyeri pasien/ mengalihkan pasien dari rasa nyerinya

			<p>b. Kontrol lingkungan yang dapat mempengaruhi nyeri</p> <p>Edukasi</p> <p>a. Jelaskan penyebab, periode dan pemicu nyeri.</p> <p>b. Jelaskan strategi mengatasi nyeri</p> <p>c. Ajarkan teknik nonfarmakologis untuk mengurangi rasa nyeri</p> <p>Kolaborasi</p> <p>a. Kolaborasi pemberian analgetik, jika perlu</p>	<p>b. Mengurangi resiko faktor yang dapat memperberat nyeri/menimbulkan nyeri</p> <p>Edukasi</p> <p>a. Memberikan informasi terkait nyeri yang dirasakan pasien</p> <p>b. Membantu pasien mengatasi saat rasa nyeri muncul</p> <p>c. Memudahkan pasien untuk mengontrol nyeri dengan cara sederhana</p> <p>Kolaborasi</p> <p>a. Mengurangi/menghilangkan rasa nyeri yang dirasakan</p>
2.	Defisit perawatan diri berhubungan dengan kelemahan	Setelah dilakukan intervensi keperawatan 3x24 jam maka diharapkan defisit	<p>Dukungan perawatan diri</p> <p>Observasi :</p> <p>a. Identifikasi kebiasaan aktivitas perawatan diri sesuai usia</p>	<p>Observasi :</p> <p>a. Mengetahui kebiasaan aktivitas klien</p> <p>b. Menilai tingkat kemandirian pasien</p>

		<p>perawatan diri membaik dengan kriteria hasil :</p> <ul style="list-style-type: none"> - Kemampuan mandi meningkat - Kemampuan mengenakan pakaian meningkat - Kemampuan makan meningkat - Kemampuan toilet (BAB/BAK) meningkat 	<p>b. Monitor tingkat kemandirian</p> <p>Teraupetik :</p> <ul style="list-style-type: none"> a. Sediakan lingkungan yang teraupetik b. Damping dalam melakukan perawatan diri sampai mandiri <p>Edukasi :</p> <ul style="list-style-type: none"> a. Anjurkan melakukan perawatan diri secara konsisten sesuai kemampuan 	<p>Teraupetik :</p> <ul style="list-style-type: none"> a. Menciptakan suasana kenyamanan terhadap klien b. Agar pasien tau tatacara melakukan perawatan <p>Edukasi :</p> <ul style="list-style-type: none"> a. Agar pasien terjaga kebersihannya
3.	Risiko infeksi dibuktikan dengan efek prosedur invasif	<p>Tingkat infeksi (L. 14137)</p> <p>Setelah dilakukan intervensi selama 3x24 jam maka Tingkat infeksi menurun</p> <p>Dengan kriteria hasil :</p> <ul style="list-style-type: none"> - Nyeri menurun 	<p>Pencegahan Infeksi</p> <p>Observasi</p> <ul style="list-style-type: none"> a. Monitor tanda dan gejala infeksi lokal dan sistemik <p>Teraupetik</p> <ul style="list-style-type: none"> a. Berikan perawatan kulit pada area luka dengan melakukan perawatan luka 	<p>Observasi</p> <ul style="list-style-type: none"> a. Mengetahui tanda dan gejala infeksi <p>Teraupetik</p> <ul style="list-style-type: none"> a. Agar tidak terkontaminasi virus b. Mencegah infeksi nosokomial <p>Edukasi</p> <ul style="list-style-type: none"> a. Agar klien mengetahui tanda dan gejala

		<p>- Kultur area luka membaik</p>	<p>b. Cuci tangan sebelum dan sesudah kontak dengan pasien dan lingkungan pasien</p> <p>Edukasi</p> <p>a. Jelaskan tanda dan gejala infeksi</p> <p>b. Ajarkan cara mencuci tangan dengan benar</p> <p>c. Anjurkan meningkatkan asupan nutrisi</p> <p>d. Anjurkan meningkatkan asupan cairan</p>	<p>infeksi</p> <p>b. Agar terhindar dari infeksi bakteri dan kuman</p> <p>c. Agar asupan nutrisi klien tercukupi</p> <p>d. Agar asupan cairan tercukupi</p>
--	--	-----------------------------------	--	---

Tabel 4. 14 Intervensi Keperawatan

D. Implementasi Keperawatan dan Evaluasi Keperawatan

Implementasi Keperawatan dan Evaluasi Keperawatan Klien 1 dengan Post Op SC

HARI/TGL/JAM	DIAGNOSIS	IMPLEMENTASI	EVALUASI
<p>Senin, 12 Desember 2022</p> <p>Pukul 08.00 Wita</p>	<p>Nyeri akut berhubungan dengan agen pencedera fisik (prosedur operasi)</p>	<p>Manajemen nyeri</p> <p>Observasi</p> <ul style="list-style-type: none"> - Mengidentifikasi lokasi, durasi, karakteristik nyeri <p>Hasil : klien mengatakan nyeri pada daerah post op, nyeri yang dirasakan hilang timbul, nyeri semakin berat jika bergerak</p> <ul style="list-style-type: none"> - Mengidentifikasi skala nyeri <p>Hasil : Skala nyeri 6 NRS</p> <ul style="list-style-type: none"> - Mengidentifikasi factor yang memperberat dan memperingan nyeri <p>Hasil : klien mengatakan nyeri dirasakan jika bergerak seperti mau duduk</p> <p>Terapeutik</p> <ul style="list-style-type: none"> - Memberikan terapi non-farmakologi untuk mengurangi rasa nyeri 	<p>S : Klien mengatakan nyeri pada daerah post operasi <i>sectio caesarea</i></p> <p>P: klien mengeluh nyeri abdomen pada luka operasi</p> <p>Q: klien mengatakan nyeri seperti tersayat</p> <p>R : Abdomen umbilikal sampai hypogastrik</p> <p>S: skala nyeri 5 (NRS)</p> <p>T: klien mengatakan nyeri hilang timbul. nyeri dirasakan tambah parah jika bergerak</p> <p>O : Klien nampak meringgis, tampak luka bekas operasi SC</p>

		<p>Hasil : Klien diberikan terapi murottal dengan kombinasi terapi Slow deep breathing untuk meredakan nyeri pasca operasi caesarea</p> <ul style="list-style-type: none"> - Mengontrol lingkungan yang dapat mempengaruhi nyeri <p>Hasil : klien berada diruangan dimana terdapat 4 pasien dalam 1 kamar</p> <p>Edukasi</p> <ul style="list-style-type: none"> - Menjelaskan penyebab, periode dan pemicu nyeri <p>Hasil : klien tampak mengerti penyebab nyeri dan faktor terjadinya nyeri</p> <ul style="list-style-type: none"> - Menjelaskan strategi meredakan nyeri <p>Hasil : Klien paham terkait edukasi yang diberikan</p> <ul style="list-style-type: none"> - Mengajarkan non-farmakologis untuk mengurangi nyeri <p>Hasil : Klien mengerti tentang terapi yang diberikan yakni terapi murottal dengan kombinasi terapi slow deep breathing</p> <p>Kolaborasi</p>	<p>A : masalah nyeri akut belum teratasi</p> <p>P: lanjutkan intervensi</p>
--	--	---	---

		<ul style="list-style-type: none"> - Mengkolaborasi pemberian analgetik, jika perlu <p>Hasil : Memberikan obat anti nyeri</p>	
<p>Pukul 09.30 Wita</p>	<p>Defisit perawatan diri berhubungan dengan kelemahan</p>	<p>Dukungan perawatan diri</p> <p>Observasi :</p> <ul style="list-style-type: none"> - Mengidentifikasi kebiasaan aktivitas perawatan diri sesuai usia <p>Hasil : Perawatan diri klien seperti mandi, BAK, dan BAB dibantu oleh keluarga dan perawat</p> <ul style="list-style-type: none"> - Memonitor tingkat kemandirian <p>Hasil : klien tidak dapat melakukan perawatan mandiri karena kelemahan pasca operasi caesarea</p> <p>Teraupetik :</p> <ul style="list-style-type: none"> - Menyediakan lingkungan yang teraupetik <p>Hasil : diberikan lingkungan yang nyaman dan menjaga privasi klien</p> <ul style="list-style-type: none"> - Mendampingi dalam melakukan perawatan diri sampai mandiri <p>Hasil : keluarga dan perawat membantu dan mendampingi klien dalam perawatan diri</p>	<p>S : Keluarga klien mengatakan aktivitas perawatan diri klien dibantu oleh keluarga dan perawat</p> <p>O :</p> <ul style="list-style-type: none"> - Tampak aktivitas klien seperti BAB,BAK dan mandi dibantu oleh keluarga, perawat <p>A : masalah defisit perawatan diri belum teratasi</p> <p>P: lanjutkan intervensi</p>

		<p>seperti memandikan, mengganti popok dll</p> <p>Edukasi :</p> <ul style="list-style-type: none"> - Menganjurkan melakukan perawatan diri secara konsisten sesuai kemampuan <p>Hasil : klien tampak masih dibantu oleh keluarga dan perawat dalam melakukan personal hygiene</p>	
Pukul 10.00 Wita	<p>Risiko infeksi dibuktikan dengan efek prosedur invasif</p>	<p>Pencegahan Infeksi</p> <p>Observasi</p> <ul style="list-style-type: none"> - Memonitor tanda gejala infeksi lokal dan sistemik <p>Hasil : terdapat jahitan post sc, tampak jahitan bekas operasi SC dari umbilical sampai epigastrik, luka tampak tidak mengeluarkan pus, tampak luka bekas operasi mulai menutup</p> <p>Terapeutik</p> <ul style="list-style-type: none"> - Memberikan perawatan kulit pada area luka dengan melakukan perawatan luka <p>Hasil : telah dilakukan perawatan luka pada daerah bekas operasi</p>	<p>S : klien mengatakan paham terkait edukasi yang diberikan terkait tanda infeksi</p> <p>O :</p> <ul style="list-style-type: none"> - Tampak bekas luka operasi SC - Tampak kulit sekitar bekas operasi berwarna gelap kecoklatan - WBC : 14,7 <p>A : Masalah resiko infeksi belum teratasi</p>

		<ul style="list-style-type: none"> - Menganjurkan mencuci tangan sebelum dan sesudah kontak dengan pasien berisiko tinggi Hasil : mencuci tangan sebelum dan sesudah melakukan tindakan Edukasi - Menjelaskan tanda dan gejala infeksi Hasil : klien mengerti tentang apa yang di jelaskan - Mengajarkan cara mencuci tangan dengan benar Hasil : klien paham dan tau cara mencuci tangan dengan benar - Menganjurkan meningkatkan asupan nutrisi Hasil : klien mengatakan makan nya bagus, klien menghabiskan porsi makannya - Menganjurkan meningkatkan asupan cairan Hasil : klien mengatakan minum nya teratur dan cukup 	<p>P : Lanjutkan intervensi</p>
--	--	---	---------------------------------

<p>Selasa, 13 Desember 2022</p> <p>Pukul 15.00 Wita</p>	<p>Nyeri akut berhubungan dengan agen pencedera fisik (prosedur operasi)</p>	<p>Menajemen nyeri</p> <p>Observasi</p> <ul style="list-style-type: none"> - Mengidentifikasi skala nyeri Hasil : Skala nyeri 5 NRS - Mengidentifikasi factor yang memperberat dan memperingan nyeri Hasil : klien mengatakan nyeri dirasakan jika bergerak seperti mau duduk <p>Terapeutik</p> <ul style="list-style-type: none"> - Memberikan terapi non-farmakologi untuk mengurangi rasa nyeri Hasil : Klien diberikan kembali terapi murottal dengan kombinasi terapi Slow deep breathing untuk meredakan nyeri pasca operasi caesarea <p>Edukasi</p> <ul style="list-style-type: none"> - Mengajarkan non-farmakologis untuk mengurangi nyeri Hasil : perawat memberikan kembali terapi yang sudah diberikan yakni terapi murottal dan slow deep breathing dan 	<p>S :</p> <p>P: klien mengeluh nyeri abdomen pada luka operasi Q: klien mengatakan nyeri seperti tersayat R : Abdomen umbilikal sampai hypogastrik S: skala nyeri 4 (NRS) T: klien mengatakan nyeri hilang timbul. nyeri dirasakan tambah parah jika bergerak</p> <p>O : Klien nampak meringgis, tampak luka bekas operasi SC</p> <p>A : masalah nyeri akut belum teratasi</p> <p>P: lanjutkan intervensi</p>
---	--	--	--

Pukul 15.30 Wita		memantau intensitas nyeri klien menggunakan skala nyeri NRS	
	Defisit perawatan diri berhubungan dengan kelemahan	<p>Dukungan perawatan diri</p> <p>Observasi :</p> <ul style="list-style-type: none"> - Mengidentifikasi kebiasaan aktivitas perawatan diri sesuai usia <p>Hasil : Perawatan diri klien seperti mandi, BAK, dan BAB masih dibantu oleh keluarga dan perawat</p> <ul style="list-style-type: none"> - Memonitor tingkat kemandirian <p>Hasil : klien tidak dapat melakukan perawatan mandiri karena masih dalam kondisi lemah pasca operasi caesarea</p> <p>Teraupetik :</p> <ul style="list-style-type: none"> - Mendampingi dalam melakukan perawatan diri sampai mandiri <p>Hasil : keluarga dan perawat membantu dan mendampingi klien dalam perawatan diri seperti memandikan, mengganti popok dll</p> <p>Edukasi :</p> <ul style="list-style-type: none"> - Menganjurkan melakukan perawatan diri secara konsisten sesuai kemampuan 	<p>S : Keluarga klien mengatakan aktivitas perawatan diri klien masih dibantu, klien mengatakan sudah mandi dan mencuci rambut yang dibantu oleh keluarga</p> <p>O :</p> <ul style="list-style-type: none"> - Tampak aktivitas klien seperti BAB,BAK dan mandi dibantu oleh keluarga.perawat - Tampak badan klien bersih dan tidak kotor <p>A : masalah defisit perawatan diri teratasi</p> <p>P: pertahankan intervensi</p>

		<p>Hasil : klien tampak masih dibantu oleh keluarga dan perawat dalam melakukan personal hygiene</p>	
<p>Pukul 16.15 Wita</p>	<p>Risiko infeksi dibuktikan dengan efek prosedur invasif</p>	<p>Pencegahan Infeksi</p> <p>Observasi</p> <ul style="list-style-type: none"> - Memonitor tanda gejala infeksi lokal dan sistematis <p>Hasil : terdapat jahitan post sc, tampak jahitan bekas operasi SC dari umbilical sampai epigastrik, luka tampak tidak mengeluarkan pus, tampak luka bekas operasi mulai menutup</p> <p>Terapeutik</p> <ul style="list-style-type: none"> - Memberikan perawatan kulit pada area luka dengan melakukan perawatan luka <p>Hasil : telah dilakukan perawatan luka pada daerah bekas operasi</p> <ul style="list-style-type: none"> - Menganjurkan mencuci tangan sebelum dan sesudah kontak dengan pasien berisiko tinggi 	<p>S : klien mengatakan paham terkait edukasi yang diberikan terkait tanda infeksi</p> <p>O :</p> <ul style="list-style-type: none"> - Tampak bekas luka operasi SC - Tampak kulit sekitar bekas operasi berwarna gelap kecoklatan - WBC : 14,7 <p>A : Masalah resiko infeksi teratasi</p> <p>P : Lanjutkan intervensi</p>

		<p>Hasil : mencuci tangan sebelum dan sesudah melakukan tindakan</p> <p>Edukasi</p> <ul style="list-style-type: none"> - Menganjurkan meningkatkan asupan nutrisi <p>Hasil : klien mengatakan makannya bagus, klien menghabiskan porsi makannya</p> <ul style="list-style-type: none"> - Menganjurkan meningkatkan asupan cairan <p>Hasil : klien mengatakan minumannya teratur dan cukup</p>	
Rabu, 14 Desember 2022 Pukul 09.00 Wita	Nyeri akut berhubungan dengan agen pencedera fisik (prosedur operasi)	<p>Manajemen nyeri</p> <p>Observasi</p> <ul style="list-style-type: none"> - Mengidentifikasi skala nyeri <p>Hasil : Skala nyeri 4 NRS</p> <ul style="list-style-type: none"> - Mengidentifikasi faktor yang memperberat dan memperingan nyeri <p>Hasil : klien mengatakan nyerinya berangsur-angsur menghilang</p>	<p>S : klien mengatakan nyeri yang dirasakan berangsur-angsur menghilang, Skala nyeri 2 NRS</p> <p>O : Klien nampak tidak meringgis, Klien tampak nyaman dan rileks</p> <p>A : masalah nyeri akut teratasi</p>

		<p>Terapeutik</p> <ul style="list-style-type: none"> - Memberikan terapi non-farmakologi untuk mengurangi rasa nyeri <p>Hasil : Klien diberikan kembali terapi murottal dengan kombinasi terapi Slow deep breathing untuk meredakan nyeri pasca operasi caesarea, tampak nyeri klien mulai berkurang, klien tampak tidak meringis</p>	<p>P: pertahankan intervensi</p>
<p>Pukul 09.30 Wita</p>	<p>Defisit perawatan diri berhubungan dengan kelemahan</p>	<p>Dukungan perawatan diri</p> <p>Observasi :</p> <ul style="list-style-type: none"> - Mengidentifikasi kebiasaan aktivitas perawatan diri sesuai usia <p>Hasil : Perawatan diri klien seperti mandi, BAK, dan BAB masih dibantu oleh keluarga dan perawat <ul style="list-style-type: none"> - Memonitor tingkat kemandirian <p>Hasil : klien tidak dapat melakukan perawatan mandiri karena masih dalam kondisi lemah pasca operasi caesarea</p> <p>Teraupetik :</p> <ul style="list-style-type: none"> - Mendampingi dalam melakukan perawatan diri sampai mandiri </p>	<p>S : Keluarga klien mengatakan aktivitas perawatan diri klien masih dibantu sebagian</p> <p>O :</p> <ul style="list-style-type: none"> - Tampak aktivitas klien seperti BAB,BAK dan mandi dibantu oleh keluarga.perawat - Penampilan klien tampak bersih dan tidak kotor <p>A : masalah defisit perawatan diri teratasi</p>

		<p>Hasil : keluarga dan perawat membantu dan mendampingi klien dalam perawatan diri seperti memandikan, mengganti popok dll</p>	<p>P: pertahankan intervensi</p>
<p>Pukul 10.00 Wita</p>	<p>Risiko infeksi dibuktikan dengan efek prosedur invasif</p>	<p>Pencegahan Infeksi</p> <p>Observasi</p> <ul style="list-style-type: none"> - Memonitor tanda gejala infeksi lokal dan sistematis <p>Hasil : tampak luka bekas operasi mulai menutup, dan tidak ada tanda-tanda infeksi pada area luka post op SC</p> <p>Terapeutik</p> <ul style="list-style-type: none"> - Memberikan perawatan kulit pada area luka dengan melakukan perawatan luka <p>Hasil : telah dilakukan perawatan luka pada daerah bekas operasi dan tampak bekas luka mulai menutup</p> <ul style="list-style-type: none"> - Menganjurkan mencuci tangan sebelum dan sesudah kontak dengan pasien berisiko tinggi <p>Hasil : mencuci tangan sebelum dan sesudah melakukan tindakan</p>	<p>S : klien mengatakan paham terkait edukasi yang diberikan terkait tanda infeksi</p> <p>O :</p> <ul style="list-style-type: none"> - Tampak bekas luka operasi SC mulai menutup - WBC : 9,9 <p>A : Masalah resiko infeksi teratasi</p> <p>P : Pertahankan intervensi</p>

Tabel 4. 15 Implementasi dan Evaluasi Keperawatan Klien 1

Implementasi Keperawatan dan Evaluasi Keperawatan Klien 2 dengan Post Op SC

HARI/TGL/JAM	DIAGNOSIS	IMPLEMENTASI	EVALUASI
Rabu, 14 Desember 2022 Pukul 08.00 Wita	Nyeri akut berhubungan dengan agen pencedera fisik (prosedur operasi)	<p>Manajemen nyeri</p> <p>Observasi</p> <ul style="list-style-type: none"> - Mengidentifikasi lokasi, durasi, karakteristik nyeri Hasil : klien mengatakan nyeri pada daerah post op, nyeri yang dirasakan hilang timbul, nyeri semakin berat jika bergerak - Mengidentifikasi skala nyeri Hasil : Skala nyeri 6 NRS - Mengidentifikasi factor yang memperberat dan memperingan nyeri Hasil : klien mengatakan nyeri dirasakan jika bergerak, <p>Terapeutik</p> <ul style="list-style-type: none"> - Memberikan terapi non-farmakologi untuk mengurangi rasa nyeri 	<p>S : Klien mengeluh nyeri pada bekas operasi Sectio Caesarea</p> <p>P: klien mengeluh nyeri post op</p> <p>Q: Klien mengatakan nyerinya seperti tersayat</p> <p>R: klien mengatakan nyeri yang di rasakan dibagian perut</p> <p>S: Skala nyeri 4 NRS</p> <p>T: Klien mengatakan nyeri terus-menerus</p> <p>O : Klien nampak meringgis, tampak luka bekas operasi SC</p>

		<p>Hasil : Klien diberikan terapi murottal dengan kombinasi terapi Slow deep breathing untuk meredakan nyeri pasca operasi caesarea</p> <ul style="list-style-type: none"> - Mengontrol lingkungan yang dapat mempengaruhi nyeri <p>Hasil : klien berada diruangan bersama bayinya</p> <p>Edukasi</p> <ul style="list-style-type: none"> - Menjelaskan penyebab, periode dan pemicu nyeri <p>Hasil : klien tampak mengerti penyebab nyeri dan faktor terjadinya nyeri yang dirasakan</p> <ul style="list-style-type: none"> - Menjelaskan strategi meredakan nyeri <p>Hasil : Klien paham terkait edukasi yang diberikan oleh perawat</p> <ul style="list-style-type: none"> - Mengajarkan non-farmakologis untuk mengurangi nyeri <p>Hasil : Klien mengerti tentang terapi yang diberikan yakni terapi murottal dengan kombinasi terapi slow deep breathing</p>	<p>A : masalah nyeri akut belum teratasi</p> <p>P: lanjutkan intervensi</p>
--	--	---	---

		<p>Kolaborasi</p> <ul style="list-style-type: none"> - Mengkolaborasi pemberian analgetik, jika perlu <p>Hasil : Memberikan obat anti nyeri</p>	
Pukul 08.30 Wita	Defisit perawatan diri berhubungan dengan kelemahan	<p>Dukungan perawatan diri</p> <p>Observasi :</p> <ul style="list-style-type: none"> - Mengidentifikasi kebiasaan aktivitas perawatan diri sesuai usia <p>Hasil : personal hygiene atau Perawatan diri klien seperti mandi, BAK, dan BAB dibantu oleh keluarga dan perawat <ul style="list-style-type: none"> - Memonitor tingkat kemandirian <p>Hasil : klien tidak dapat melakukan perawatan mandiri karena lemah pasca operasi caesarea</p> <p>Teraupetik :</p> <ul style="list-style-type: none"> - Mendampingi dalam melakukan perawatan diri sampai mandiri <p>Hasil : keluarga dan perawat membantu dan mendampingi klien dalam perawatan diri seperti memandikan, BAK/BAB dll</p> <p>Edukasi :</p> </p>	<p>S : klien mengatakan aktivitas perawatan dirinya dibantu oleh keluarga dan perawat</p> <p>O :</p> <ul style="list-style-type: none"> - Tampak aktivitas klien seperti BAB,BAK dan mandi dibantu oleh keluarga.perawat <p>A : masalah defisit perawatan diri belum teratasi</p> <p>P: lanjutkan intervensi</p>

		<ul style="list-style-type: none"> - Mengajarkan melakukan perawatan diri secara konsisten sesuai kemampuan <p>Hasil : klien tampak masih dibantu oleh keluarga dan perawat dalam melakukan personal hygiene</p>	
Pukul 12.30 Wita	<p>Risiko infeksi dibuktikan dengan efek prosedur invasif</p>	<p>Pencegahan Infeksi</p> <p>Observasi</p> <ul style="list-style-type: none"> - Memonitor tanda gejala infeksi lokal dan sistemik <p>Hasil : Tampak luka bekas operasi SC, Tampak luka bekas operasi berwarna gelap kecoklatan</p> <p>Terapeutik</p> <ul style="list-style-type: none"> - Memberikan perawatan kulit pada area luka dengan melakukan perawatan luka <p>Hasil : telah dilakukan perawatan luka pada daerah bekas operasi</p> <ul style="list-style-type: none"> - Mengajarkan mencuci tangan sebelum dan sesudah kontak dengan pasien berisiko tinggi 	<p>S : klien mengatakan paham terkait edukasi yang diberikan terkait tanda infeksi</p> <p>O :</p> <ul style="list-style-type: none"> - Tampak bekas luka operasi SC - Tampak kulit sekitar bekas operasi berwarna gelap kecoklatan - WBC : 21,8 <p>A : Masalah resiko infeksi belum teratasi</p> <p>P : Lanjutkan intervensi</p>

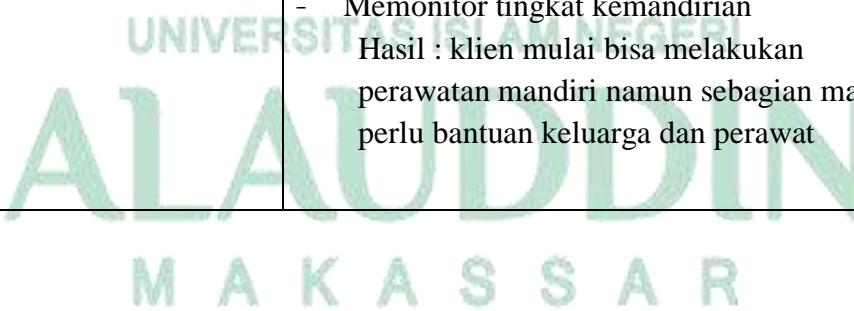
		<p>Hasil : mencuci tangan sebelum dan sesudah melakukan tindakan</p> <p>Edukasi</p> <ul style="list-style-type: none"> - Menjelaskan tanda dan gejala infeksi <p>Hasil : klien mengerti tentang apa yang di jelaskan</p> <ul style="list-style-type: none"> - Menganjurkan meningkatkan asupan nutrisi <p>Hasil : klien mengatakan makan nya bagus, klien menghabiskan porsi makannya</p> <ul style="list-style-type: none"> - Menganjurkan meningkatkan asupan cairan <p>Hasil : klien mengatakan minum nya teratur dan cukup</p>	
<p>Jumat, 16 Desember 2022</p> <p>Pukul 10.00 Wita</p>	<p>Nyeri akut berhubungan dengan agen pencedera fisik (prosedur operasi)</p>	<p>Manajemen nyeri</p> <p>Observasi</p> <ul style="list-style-type: none"> - Mengidentifikasi lokasi, durasi, karakteristik nyeri 	<p>S :</p> <p>P: klien mengeluh nyeri post op</p> <p>Q: Klien mengatakan nyerinya seperti tersayat</p> <p>R: klien mengatakan nyeri yang di rasakan dibagian</p>

		<p>Hasil : klien mengatakan nyeri pada daerah post op, nyeri yang dirasakan hilang timbul,</p> <ul style="list-style-type: none"> - Mengidentifikasi skala nyeri <p>Hasil : Skala nyeri 4 NRS</p> <p>Terapeutik</p> <ul style="list-style-type: none"> - Memberikan terapi non-farmakologi untuk mengurangi rasa nyeri <p>Hasil : Klien diberikan kembali terapi murottal dengan kombinasi terapi Slow deep breathing untuk meredakan nyeri pasca operasi caesarea</p> <p>Edukasi</p> <ul style="list-style-type: none"> - Mengajarkan non-farmakologis untuk mengurangi nyeri <p>Hasil : Klien melakukan terapi murottal dan slow deep breathing yang telah diajarkan oleh perawat</p>	<p>perut</p> <p>S: Skala nyeri 3 NRS</p> <p>T: Klien mengatakan nyeri hilang timbul</p> <p>O : tampak luka bekas operasi SC</p> <p>A : masalah nyeri akut belum teratasi</p> <p>P: lanjutkan intervensi</p>
Pukul 10.30 Wita	Defisit perawatan diri berhubungan dengan kelemahan	<p>Dukungan perawatan diri</p> <p>Observasi :</p> <ul style="list-style-type: none"> - Mengidentifikasi kebiasaan aktivitas 	S : klien mengatakan aktivitas perawatan dirinya dibantu oleh keluarga dan perawat,

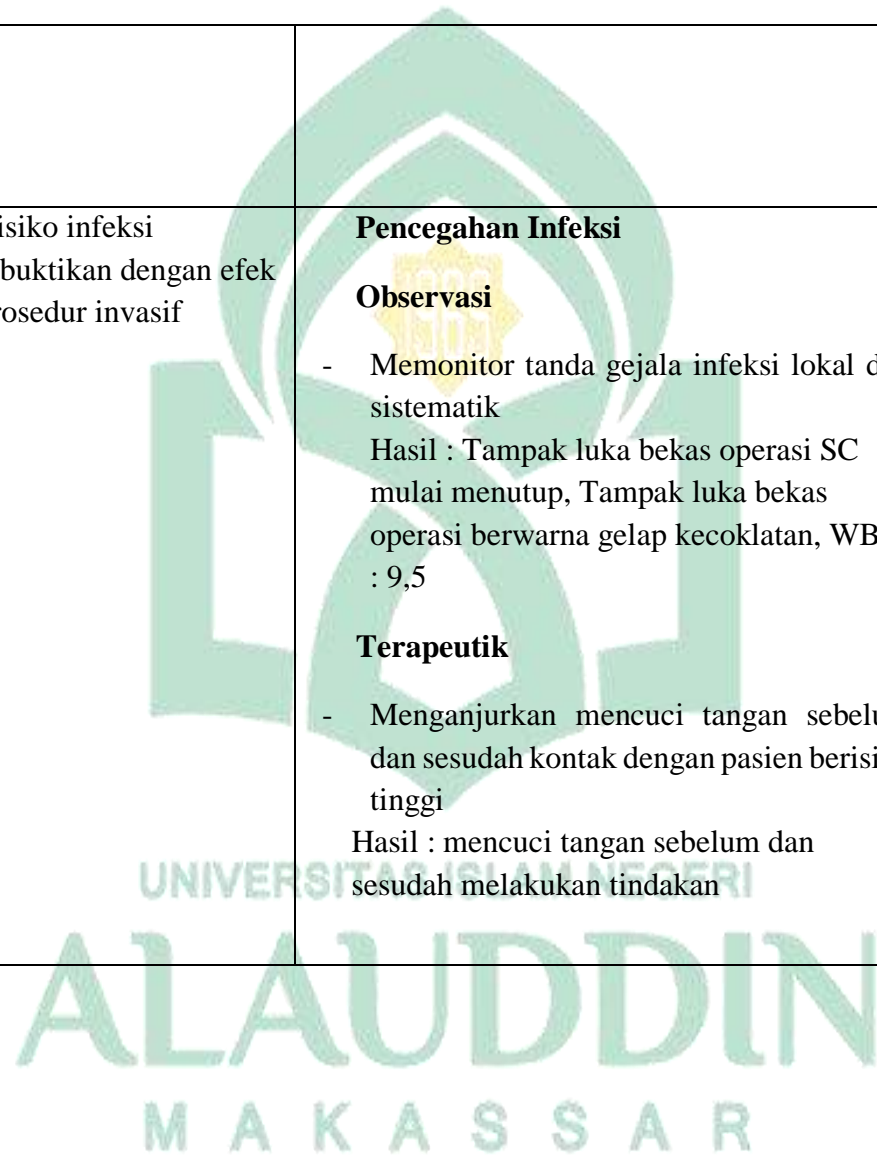
<p>Pukul 11.30 Wita</p>		<p>perawatan diri sesuai usia Hasil : personal hygiene atau Perawatan diri klien seperti mandi, BAK, dan BAB masih dibantu oleh keluarga dan perawat</p> <ul style="list-style-type: none"> - Memonitor tingkat kemandirian <p>Hasil : klien masih tidak dapat melakukan perawatan mandiri karena masih lemah pasca operasi caesarea</p> <p>Teraupetik :</p> <ul style="list-style-type: none"> - Mendampingi dalam melakukan perawatan diri sampai mandiri <p>Hasil : keluarga dan perawat membantu dan mendampingi klien dalam perawatan diri seperti memandikan, BAK/BAB dll</p>	<p>klien mengatakan sudah mandi dan mencuci rambut yang dibantu oleh perawat dan keluarga</p> <p>O :</p> <ul style="list-style-type: none"> - Tampak aktivitas klien seperti BAB,BAK dan mandi dibantu oleh keluarga dan perawat - Tampak badan klien bersih dan rambut klien tidak berminyak <p>A : masalah defisit perawatan diri teratasi</p> <p>P: pertahankan intervensi</p>
	<p>Risiko infeksi dibuktikan dengan efek prosedur invasif</p>	<p>Pencegahan Infeksi</p> <p>Observasi</p> <ul style="list-style-type: none"> - Memonitor tanda gejala infeksi lokal dan sistematis 	<p>S : klien mengatakan paham terkait edukasi yang diberikan terkait tanda infeksi</p> <p>O :</p>

		<p>Hasil : Tampak luka bekas operasi SC, Tampak luka bekas operasi berwarna gelap kecoklatan, WBC : 16,5</p> <p>Terapeutik</p> <ul style="list-style-type: none"> - Menganjurkan mencuci tangan sebelum dan sesudah kontak dengan pasien berisiko tinggi <p>Hasil : mencuci tangan sebelum dan sesudah melakukan tindakan</p> <p>Edukasi</p> <ul style="list-style-type: none"> - Menganjurkan meningkatkan asupan nutrisi <p>Hasil : klien mengatakan makannya bagus, klien menghabiskan porsi makannya</p>	<ul style="list-style-type: none"> - Tampak bekas luka operasi SC - Tampak kulit sekitar bekas operasi berwarna gelap kecoklatan - WBC : 16,5 <p>A : Masalah resiko infeksi belum teratasi</p> <p>P : Lanjutkan intervensi</p>
<p>Sabtu, 17 Desember 2022</p> <p>Pukul 09.00 Wita</p>	<p>Nyeri akut berhubungan dengan agen pencedera fisik (prosedur operasi)</p>	<p>Manajemen nyeri</p> <p>Observasi</p> <ul style="list-style-type: none"> - Mengidentifikasi lokasi, durasi, karakteristik nyeri <p>Hasil : klien mengatakan nyeri yang dirasakan mulai berkurang</p>	<p>S :</p> <ul style="list-style-type: none"> - klien mengatakan nyeri yang dirasakan mulai berkurang - Skala nyeri 2 NRS

		<ul style="list-style-type: none"> - Mengidentifikasi skala nyeri Hasil : Skala nyeri 3 NRS <p>Terapeutik</p> <ul style="list-style-type: none"> - Memberikan terapi non-farmakologi untuk mengurangi rasa nyeri Hasil : Klien diberikan kembali terapi murottal dengan kombinasi terapi Slow deep breathing untuk meredakan nyeri pasca operasi caesarea, tampak klien merasa lebih rilex dan nyaman 	<p>O : Klien tampak tidak meringis, tampak luka bekas operasi SC</p> <p>A : masalah nyeri akut teratasi</p> <p>P: Pertahankan intervensi</p>
	<p>Defisit perawatan diri berhubungan dengan kelemahan</p>	<p>Dukungan perawatan diri</p> <p>Observasi :</p> <ul style="list-style-type: none"> - Mengidentifikasi kebiasaan aktivitas perawatan diri sesuai usia Hasil : personal hygiene atau Perawatan diri klien seperti mandi, BAK, dan BAB masih dibantu oleh keluarga dan perawat - Memonitor tingkat kemandirian Hasil : klien mulai bisa melakukan perawatan mandiri namun sebagian masih perlu bantuan keluarga dan perawat 	<p>S : klien mengatakan aktivitas perawatan dirinya sebagian masih dibantu oleh keluarga dan perawat, klien mengatakan sudah mandi</p> <p>O :</p> <ul style="list-style-type: none"> - Tampak sebagian aktivitas klien masih dibantu - Tampak badan klien bersih dan tidak kotor

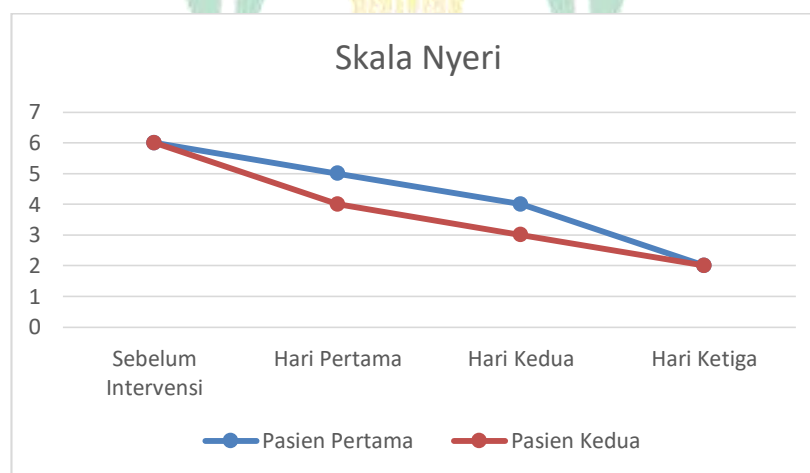


			<p>A : masalah defisit perawatan diri belum teratasi</p> <p>P: lanjutkan intervensi</p>
<p>Pukul 11.30 Wita</p>	<p>Risiko infeksi dibuktikan dengan efek prosedur invasif</p>	<p>Pencegahan Infeksi</p> <p>Observasi</p> <ul style="list-style-type: none"> - Memonitor tanda gejala infeksi lokal dan sistemik <p>Hasil : Tampak luka bekas operasi SC mulai menutup, Tampak luka bekas operasi berwarna gelap kecoklatan, WBC : 9,5</p> <p>Terapeutik</p> <ul style="list-style-type: none"> - Menganjurkan mencuci tangan sebelum dan sesudah kontak dengan pasien berisiko tinggi <p>Hasil : mencuci tangan sebelum dan sesudah melakukan tindakan</p>	<p>S : klien mengatakan paham terkait edukasi yang diberikan terkait tanda infeksi</p> <p>O :</p> <ul style="list-style-type: none"> - Tampak bekas luka operasi SC mulai menutup - Tampak kulit sekitar bekas operasi berwarna gelap kecoklatan - WBC : 9,5 <p>A : Masalah resiko infeksi teratasi</p> <p>P : Pertahankan intervensi</p>



E. Evaluasi Rekap Skala Nyeri

Evaluasi skala nyeri pasien dari hari ke-hari setelah diberikan intervensi keperawatan berupa terapi *slow deep breathing* dan terapi murottal pada pasien post operasi *sectio caesarea* yaitu didapatkan hasil pada pasien pertama Ny N sebelum diberikan intervensi skala nyeri pasien yaitu skala nyeri 6 (NRS), dan setelah diberikan intervensi dihari pertama skala nyeri nya turun menjadi 5 (NRS), Kemudian pada hari kedua didapatkan hasil skala nyeri nya menjadi 4 (NRS), selanjutnya pada hari ketiga setelah diberikan intervensi hasilnya skala nyeri pasien menjadi 2 (NRS).



Gambar 4. 1 Rekap Skala Nyeri Klien 1

Selanjutnya pada pasien kedua Ny R sebelum diberikan intervensi skala nyeri pasien yaitu skala nyeri 6 (NRS), dan setelah diberikan intervensi Terapi *slow deep breathing* dan terapi murottal didapatkan hasil yakni dihari pertama skala nyeri nya turun menjadi 4 (NRS), Kemudian pada hari kedua didapatkan hasil skala nyeri nya menjadi 3 (NRS), selanjutnya pada hari ketiga setelah diberikan intervensi hasilnya skala nyeri pasien menjadi 2 (NRS). Dapat Disimpulkan pada kedua pasien yang dijadikan responden dalam penelitian ini dan diberikan intervensi yang sama, Pada saat awal pengkajian nyeri yang dirasakan oleh kedua pasien sama yaitu dengan skala nyeri 6 (NRS). Dan setelah diberikan intervensi selama 3 hari berturut-turut skala nyeri kedua pasien menjadi skala nyeri 2 (NRS).

BAB V

PEMBAHASAN

A. Analisa Asuhan Keperawatan

1. Analisis Pengkajian Keperawatan

Pada laporan kasus ini, penulis melakukan pengkajian pada pasien Post operasi *sectio caesarea* di ruang perawatan Pinang 2 belakang RSUP Dr. Wahidin Sudirohusodo Kota Makassar. Dalam pengambilan kasus ini penulis mengumpulkan data dengan menggunakan metode wawancara, observasi, pemeriksaan fisik dan mencatat dokumentasi klien (rekam medis). Penulis melakukan pengkajian pada dua orang pasien yakni klien pertama Ny N usia 32 Tahun dilakukan pengkajian pada hari Senin, 12 Desember 2022, didapatkan hasil pengkajian yakni klien mengeluh nyeri, nyeri bertambah apabila bergerak dan berkurang Apabila istirahat, nyeri dirasakan seperti disayat-sayat pisau diarea luka jahitan pada abdomennya dengan skala nyeri 6 dari (0-10), nyeri muncul setiap saat, klien tampak meringis dan tampak lelah. Selain itu didapatkan juga data lainnya bahwa klien mengatakan sering menggaruk karena gatal pada seluruh tubuh, Klien mengatakan setelah operasi *sectio caesarea* belum pernah mandi dan mencuci rambut, juga Tampak bekas luka operasi SC kemerahan, Tampak luka bekas garutan dan ruam pada ekstremitas atas pada bagian perut, Tampak kulit sekitar bekas operasi berwarna gelap kecoklatan, juga pada hasil lab didapatkan hasil WBC : 14,7.

Dan pada pasien kedua Ny R usia 39 tahun dilakukan pengkajian pada hari Rabu, 14 Desember 2022, didapatkan data hasil pengkajian yakni klien mengeluh nyeri, nyeri bertambah apabila bergerak dan berkurang apabila diistirahatkan, nyeri dirasakan seperti di tusuk-tusuk jarum di daerah luka jahitannya dengan skala nyeri 6 (0-10). Klien mengatakan tidak dapat melakukan aktivitas secara mandiri, Klien

mengatakan setelah operasi *sectio caesarea* belum pernah mandi dan belum pernah mencuci rambutnya, Klien mengatakan merasa mengalami perubahan pada kulitnya pasca operasi SC, Tampak bekas luka operasi SC kemerahan, Tampak kulit sekitar bekas operasi berwarna gelap kecoklatan, Tampak stretch mark atau garis halus berwarna kecoklatan pada perut klien, dari hasil lab didapatkan WBC : 21,8.

Dari data hasil pengkajian pada kedua pasien didapatkan hasil bahwa kedua pasien memiliki keluhan utama yang sama yaitu nyeri post operasi *sectio caesarea* dengan skala nyeri 6. Dalam standar diagnosis keperawatan Indonesia (2017) disebutkan nyeri merupakan pengalaman sensorik atau emosional terkait dengan adanya kerusakan jaringan secara actual maupun fungsional. Tindakan pembedahan atau operasi dapat menimbulkan berbagai keluhan dan gejala. Keluhan dan gejala yang sering adalah nyeri. (Setiya et al., 2022). Menurut Maryuniaini (2017) mengatakan, keluhan yang diungkapkan saat dilakukan pengkajian, biasanya mengeluh nyeri pada daerah luka operasi, nyeri akut pada *post sectio caesarea* dirasakan setelah operasi selesai dan pasien mulai sadar dan efek anastesi habis maka pasien akan merasakan nyeri pada bagian tubuh yang mengalami pembedahan. Banyak ibu yang mengalami nyeri pada bagian luka bekas jahitan keluhan tersebut wajar karena tubuh mengalami luka. Hal ini sejalan dengan keadaan di lapangan saat dilakukan pengkajian.

Berdasarkan data yang ada pada kedua klien, penulis menarik kesimpulan bahwa masalah keperawatan yang muncul pada kedua klien sama yaitu Nyeri Akut berhubungan dengan luka post operasi *sectio caesarea*. Hal ini menunjukkan bahwa keluhan pasien post operasi *sectio caesarea* di lapangan sesuai dengan teori yang ada yaitu mengeluh nyeri pada daerah luka operasi.

2. Analisis Diagnosis Keperawatan

Diagnosis keperawatan adalah keputusan klinis mengenai seseorang, keluarga, atau masyarakat sebagai akibat dari masalah kesehatan atau proses kehidupan yang aktual atau potensial. Diagnosis keperawatan merupakan dasar dalam penyusunan rencana tindakan asuhan keperawatan, sangat perlu untuk didokumentasikan dengan baik. Diagnosis keperawatan pada ke dua pasien dari hasil pengkajian dan pemeriksaan fisik didapatkan 3 masalah keperawatan yang dapat ditegakkan yaitu:

a. Nyeri akut berhubungan dengan agen pencedera fisik (prosedur operasi Sectio caesarea)

Nyeri akut adalah pengalaman sensorik atau emosional yang berkaitan dengan kerusakan jaringan aktual atau fungsional, dengan onset mendadak atau lambat dan berintensitas ringan hingga berat yang berlangsung kurang dari 3 bulan (SDKI, 2017). Nyeri akut berhubungan dengan agen pencedera fisik (prosedur operasi Sectio caesarea). Berdasarkan buku (SDKI, 2017), diagnosis nyeri akut tanda/gejala utamanya ialah Mengeluh nyeri, Tampak meringis, Bersikap protektif (mis waspada posisi menghindari nyeri), Gelisah, Frekuensi nadi meningkat, Sulit tidur. Sedangkan tanda/gejala minornya yaitu Tekanan darah meningkat, Pola napas berubah, Nafsu makan berubah, Proses berpikir terganggu, Menarik diri, Berfokus pada diri sendiri, Diaforesis. Pada hasil pengkajian didapatkan pada klien 1 yakni data subyektif : Klien mengeluh nyeri pada bekas operasi Sectio Caesarea, P: klien mengeluh nyeri abdomen pada luka operasi, nyeri bertambah apabila bergerak dan berkurang apabila diistirahatkan, nyeri dirasakan seperti di sayat-sayat di daerah luka operasi sekitar abdomen dengan skala nyeri 6 (0-10), klien mengatakan nyeri hilang timbul. Data obyektif : TTV : TD : 108/ 70 .mmHg, Nadi: 92 kali/menit, Suhu: 36,7 °C, Pernapasan: 18 x/mnt, SPO2 : 98%, Klien tampak meringis, Klien

tampak lemah. Sedangkan pada Klien 2 yakni data subyektif : Klien mengeluh nyeri pada bekas operasi Sectio Caesarea, Klien mengatakan nyerinya seperti tersayat, Skala nyeri 6 NRS, Klien mengatakan nyeri terus-menerus. Data obyektif : TTV : TD : 120/80 .mmHg; Nadi: 102 kali/menit, Suhu: 36,4°C, Pernapasan: 20 x/mnt, SPO2 : 98 %, Klien tampak meringis. Operasi SC sering dikaitkan dengan nyeri sayatan di dinding perut dan uterus pasca operasi pada sebagian besar wanita karena nyeri muncul ketika serabut syaraf terputus dan akibat adanya tekanan pada jahitan, yang dapat menunda pemulihan untuk kembali beraktivitas sehari-hari, merusak ikatan ibu-anak, berdampak pada kesejahteraan psikologis ibu, dan dapat mempersulit menyusui. Selain itu, pereda nyeri pascaoperasi yang tidak memadai dapat menyebabkan hiperalgesia dan nyeri pascaoperasi yang persisten (Roofthoof et al., 2021).

Hasil penelitian yang dilakukan oleh Ginting (2020) menunjukkan hubungan positif yang kuat antara tingkat kecemasan pasien pra operatif dengan tingkat nyeri pasien post operatif yang menjalani tindakan sectio caesarea dengan anestesi spinal. Penelitian Nora (2017) juga menunjukkan adanya hubungan antara tingkat nyeri dengan tingkat kecemasan pada pasien post operasi sectio caesarea. Begitu juga dengan penelitian Bastidas (2018) menunjukkan adanya hubungan antara tingkat kecemasan dengan nyeri pasca pembedahan elektif.

b. Defisit perawatan diri berhubungan dengan kelemahan

Defisit perawatan diri adalah Tidak mampu melakukan atau menyelesaikan aktivitas perawatan diri. (SDKI, 2017). Defisit perawatan diri berhubungan dengan kelemahan. Berdasarkan buku (SDKI, 2017), diagnosis Defisit perawatan diri tanda/gejala mayoritas ialah Menolak melakukan perawatan diri, Tidak mampu mandi/mengenakan pakaian/makan/ke toilet/berhias secara mandiri,

Minat melakukan perawatan diri kurang. Sedangkan tanda/gejala minornya tidak ada. Pada hasil pengkajian pada Klien 1 didapatkan data subyektif : Klien mengatakan dapat menggerakkan sendinya tapi masih butuh bantuan keluarga dalam bergerak karena masih nyeri pada bekas post opnya jika banyak bergerak, Klien mengatakan tidak dapat melakukan aktivitas secara mandiri, Klien mengatakan sering menggaruk karena gatal pada seluruh tubuh, Klien mengatakan setelah operasi *sectio caesarea* belum pernah mandi dan mencuci rambut. Data obyektif : Klien tampak lemah dan hanya terbaring ditempat tidur dan aktivitas klien dibantu oleh keluarga, Tampak badan klien kotor pada bagian abdomen dan kulit kepala serta rambut berminyak. Sedangkan pada klien ke 2 yakni data subyektif : Klien mengatakan dapat menggerakkan sendinya tapi masih butuh bantuan keluarga dalam bergerak karena masih nyeri pada bekas post opnya jika banyak bergerak, Klien mengatakan tidak dapat melakukan aktivitas secara mandiri. Data obyektif : Klien tampak lemah dan hanya terbaring ditempat tidur dan aktivitas klien dibantu oleh keluarga, Tampak badan klien kotor pada bagian abdomen dan keadaan kulit kepala Nampak kotor.

Defisit perawatan diri terjadi karena adanya keadaan ketika individu mengalami suatu kerusakan fungsi motorik atau fungsi kognitif, yang menyebabkan penurunan kemampuan untuk melakukan aktivitas perawatan diri.

c. Resiko infeksi dibuktikan dengan efek prosedur invasif

Resiko infeksi adalah Berisiko mengalami peningkatan terserang organisme patogenik (SDKI, 2017). Pada hasil pengkajian pada klien 1 didapatkan faktor resiko : Tampak bekas luka operasi SC kemerahan, Tampak kulit sekitar bekas operasi berwarna gelap kecoklatan, WBC : 14,7, Tampak luka bekas garutan dan ruam pada ekstremitas atas pada bagian perut. Sedangkan pada klien 2 yakni

Klien mengatakan merasa mengalami perubahan pada kulitnya pasca operasi SC, Tampak bekas luka operasi SC kemerahan, Tampak kulit sekitar bekas operasi berwarna gelap kecoklatan, Tampak stretch mark atau garis halus berwarna kecoklatan pada perut klien, WBC : 21,8. Resiko infeksi terjadi karena hasil laboratorium menunjukkan peningkatan leukosit Hal ini menunjukkan bahwa nilai leukosit klien berada diatas nilai rujukan, sehingga klien beresiko terkena infeksi karena adanya area luka pembedahan yang terbuka. Akibatnya, bakteri sangat rentan masuk melalui luka tersebut.

3. Analisis Intervensi Keperawatan

Intervensi keperawatan yang diberikan pada kedua pasien yang menjadi responden meliputi observasi, terapeutik, edukasi, dan kolaborasi. Intervensi-intervensi yang disusun berdasarkan Buku Standar Intervensi Keperawatan Indonesia oleh (SDKI, 2017) dengan memilih beberapa intervensi yang dapat diberikan sesuai dengan kondisi pasien. Analisis intervensi dengan masalah keperawatan utama yang diberikan pada diagnosis nyeri akut adalah Manajemen nyeri dengan teknik nonfarmakologis berupa terapi murottal dan terapi *slow deep breathing* dengan rencana tindakan keperawatan meliputi Observasi : Identifikasi lokasi, karakteristik, durasi, frekuensi, kualitas dan intensitas nyeri, Identifikasi skala nyeri, Identifikasi faktor yang memperberat dan memperingan nyeri. Terapeutik : Berikan teknik nonfarmakologis untuk mengurangi rasa nyeri yaitu Terapi Murottal dengan kombinasi Terapi Slow Deep Breathing, Kontrol lingkungan yang dapat mempengaruhi nyeri, Edukasi : Jelaskan penyebab, periode dan pemicu nyeri. Jelaskan strategi mengatasi nyeri, Ajarkan teknik nonfarmakologis untuk mengurangi rasa nyeri. Kolaborasi : Kolaborasi pemberian analgetik, jika perlu (SIKI, 2018).

Berdasarkan hasil pengkajian untuk diagnosis defisit perawatan diri dilakukan intervensi keperawatan Dukungan perawatan diri dengan

tindakan observasi : Identifikasi kebiasaan aktivitas perawatan diri sesuai usia, Monitor tingkat kemandirian Terapeutik : Sediakan lingkungan yang. Teraupetik : Damping dalam melakukan perawatan diri sampai mandiri. Edukasi : Anjurkan melakukan perawatan diri secara konsisten sesuai kemampuan (SIKI, 2018).

Adapun intervensi keperawatan pada diagnosis resiko infeksi diberikan Pencegahan Infeksi meliputi observasi : Monitor tanda dan gejala infeksi lokal dan sistemik. Terapeutik : Berikan perawatan kulit pada area luka dengan melakukan perawatan luka, Cuci tangan sebelum dan sesudah kontak dengan pasien dan lingkungan pasien. Edukasi : Jelaskan tanda dan gejala infeksi, Ajarkan cara mencuci tangan dengan benar, Anjurkan meningkatkan asupan nutrisi, Anjurkan meningkatkan asupan cairan (SIKI, 2018).

4. Analisis Implementasi Keperawatan

Implementasi keperawatan pada kedua pasien yang dijadikan responden diberikan selama 3 x 24 jam, pada klien pertama diberikan implementasi pada tanggal 12-14 Desember 2022 dengan diagnosis utama yakni Nyeri akut. Sebelum implementasi diberikan keluhan yang dirasakan pasien yakni Klien mengeluh nyeri pada bekas operasi *Seccio Caesarea* dengan skala nyeri 6 (NRS), klien mengatakan nyeri hilang timbul nyeri dirasakan tambah parah jika bergerak. Setelah diberikan intervensi yang telah disusun sesuai dengan kebutuhan pasien yaitu memberikan manajemen nyeri berupa terapi *slow deep breathing* dan terapi murottal yang dilaksanakan selama 3 hari perawatan di Ruang Pinang 2 belakang RSUP Dr. Wahidin Sudirohusodo Kota Makassar. Didapatkan hasil pada hari pertama pemberian intervensi skala nyeri pasien yang awalnya skala 6 (NRS) turun menjadi skala nyeri 5 (NRS), pada hari kedua pemberian intervensi klien mengatakan nyeri yang dirasakan mulai menurun dari skala nyeri 5 (NRS) menjadi skala nyeri 4 (NRS), kemudian pada hari ketiga dilakukan kembali pemberian intervensi yang sama dan didapatkan hasil nyeri yang dirasakan

berkurang dari skala nyeri 4 (NRS) setelah dievaluasi kembali skala nyeri menjadi 2 (NRS). Pada pasien kedua juga diberikan intervensi yang sama dengan pasien pertama namun dihari yang berbeda

Pada klien kedua diberikan implementasi pada tanggal 14-17 Desember 2022 dengan diagnosis utama yakni Nyeri akut. Sebelum implementasi diberikan keluhan yang dirasakan pasien sama dengan klien pertama yakni klien mengeluh nyeri pada bekas operasi *Sectio Caesarea* dengan skala nyeri 6 (NRS), klien mengatakan nyeri terus-menerus. Intervensi yang diberikan pada pasien sama yakni pemberian terapi *slow deep breathing* dan terapi murottal dan dilakukan selama 3 hari perawatan, setelah diberikan intervensi tersebut didapatkan hasil pada hari pertama pemberian intervensi skala nyeri pasien yang awalnya skala 6 (NRS) turun menjadi skala nyeri 4 (NRS), pada hari kedua pemberian intervensi klien mengatakan nyeri yang dirasakan mulai menurun dari skala nyeri 4 (NRS) menjadi skala nyeri 3 (NRS), kemudian pada hari ketiga dilakukan kembali pemberian intervensi yang sama dan didapatkan hasil nyeri yang dirasakan berkurang dari skala nyeri 3 (NRS) setelah dievaluasi kembali skala nyeri menjadi 2 (NRS). Kesimpulan yang didapatkan bahwa tidak ada perbedaan dari kedua pasien terhadap respon nyeri yang dirasakan setelah diberikan terapi *slow deep breathing* dan terapi murottal.

Masalah nyeri akut yang dialami oleh kedua pasien diberikan implementasi berupa tindakan terapi non-farmakologis sesuai intervensi EBPN salah satunya yaitu dengan terapi *slow deep breathing* dan terapi murottal. Dan hasil yang didapatkan bahwa kedua pasien tidak ada perbedaan terhadap respon nyeri keduanya sama-sama mengalami penurunan nyeri dari skala nyeri 6 (NRS) turun menjadi skala nyeri 2 (NRS), persamaan dari kedua pasien tersebut dikarenakan pada pasien pertama sebelumnya pernah menjalani Operasi *sectio caesarea* dan ini merupakan kehamilan keempat dengan proses persalinan yang sama yakni *sectio caesarea*. Sedangkan pada pasien kedua sebelumnya

pernah hamil dengan persalinan normal sebanyak 2 kali dan ini merupakan persalinan *sectio caesarea* pertama kalinya namun nyeri yang dirasakan tetap sama dan tidak ada perbedaan. Hal tersebutlah yang mendasari tidak adanya perbedaan diantara kedua pasien terhadap respon nyeri yang dialami setelah diberikan intervensi *slow deep breathing* dan terapi murottal.

Hal ini sejalan dengan beberapa penelitian yang ada salah satunya yakni Hasil penelitian Tiara et al (2022) yaitu hasil laporan dari penilaian nyeri yang dirasakan ibu menggunakan Numeric Rating Scale (NRS) sebelum dan sesudah intervensi menunjukkan perbedaan yang signifikan dengan penurunan 2 skala. Penurunan nyeri oleh teknik relaksasi pernafasan disebabkan ketika seseorang melakukan relaksasi pernafasan untuk menurunkan nyeri yang disarankan, maka tubuh akan meningkatkan komponen saraf parasimpatik secara stimulan, maka ini menyebabkan terjadinya penurunan kadar hormon kortisol dan adrenalin dalam tubuh yang mempengaruhi tingkat stress seseorang sehingga dapat meningkatkan konsentrasi dan membuat klien merasa tenang untuk mengatur ritme pernafasan menjadi teratur (Indriyati, Dyah Herawati V, Sutrisno, 2021). Dengan teknik Slow Deep Breathing ini selain dapat menurunkan tingkat nyeri yang dirasakan nyeri juga dapat merileksasikan otot-otot yang sehingga mengakibatkan klien merasakan nyeri, dengan merileksasikan otot-otot sehingga klien merasa nyaman dan klien dapat mengontrol nyeri yang dirasakan.

Demikian pula dengan terapi murottal. Terapi murottal Al-Qur'an memberikan dampak psikologis kearah positif, memberikan respon relaksasi, ketenangan, kesadaran dan kedamaian. Ketika seseorang mendengarkan murottal Al-Qur'an maka akan diterjemahkan oleh otak (Fara et al., 2022)

Selain dari diagnosis utama yakni nyeri akut, didapatkan juga diagnosis lainnya seperti defisit perawatan diri dan resiko infeksi intervensi yang diberikan sesuai dengan diagnosis tersebut yakni

dukungan perawatan diri dan pencegahan infeksi. Pada masalah defisit perawatan diri, kedua pasien diberikan implementasi dukungan perawatan diri dengan tujuan untuk meningkatkan kemandirian pasien dalam hal personal hygiene. Hal ini sejalan dengan teori menurut Wilkinson (2019) bahwa kebersihan diri pada ibu post SC sangat diperlukan untuk mencegah infeksi, karena pada ibu post SC sangat rentan terhadap infeksi. Untuk diagnosis resiko infeksi diberikan implementasi pencegahan infeksi berupa menganjurkan untuk mempertahankan kebersihan diri dan memastikan teknik perawatan luka yang steril, perawatan luka harus memperhatikan teknik steril karena luka menjadi tempat masuknya mikroorganisme yang dapat menginfeksi luka.

5. Analisis Evaluasi Keperawatan

Evaluasi keperawatan pada studi kasus ini dilakukan selama 3 hari pada tanggal 12 – 17 Desember 2022 pada dua responden. Evaluasi keperawatan merupakan kegiatan dalam menilai tindakan keperawatan yang telah ditentukan, untuk mengetahui pemenuhan kebutuhan pasien secara optimal dan mengukur hasil dari proses keperawatan. Penilaian keberhasilan adalah tahap yang menentukan apakah tujuan tercapai. Tahap evaluasi keperawatan merupakan mengkaji atau mengobservasi respon pasien terhadap tindakan keperawatan yang telah diberikan oleh perawat dengan mengacu pada standar atau kriteria hasil yang telah ditetapkan pada rumusan tujuan. Evaluasi dibagi menjadi dua bagian yaitu evaluasi proses atau formatif dilakukan setiap selesai melaksanakan tindakan dan evaluasi hasil atau sumatif dilakukan dengan membandingkan respon klien pada tujuan khusus dan umum yang telah ditentukan (Supratti & Ashriady., 2016).

a. Evaluasi Formatif

Pada diagnosis utama yakni Nyeri Akut Setelah dilakukan pengkajian dan menentukan teknik penulis melakukan implementasi sesuai dengan kontrak waktu dengan responden Implementasi

diagnosa Nyeri akut berhubungan dengan agen pencedera fisik (Prosedur operasi *section caesarea*) dibuktikan dengan klien mengeluh nyeri dilakukan dengan mengajarkan terapi *slow deep breathing* dan terapi murottal. Pada hari pertama setelah diberikan implementasi didapatkan hasil data subjektif untuk kedua responden yaitu Ny.N dan Ny R mengatakan nyeri di area bekas operasi sc lalu pasien mengatakan bersedia diajarkan terapi *slow deep breathing* dan terapi murottal. Pada hari yang kedua Pasien mengatakan nyeri saat bergerak dan nyeri berkurang saat melakukan terapi *slow deep breathing* dan terapi murottal. Pada hari yang ketiga Pasien mengatakan paham tentang cara memonitor nyeri secara mandiri dan sudah paham dengan penjelasan yang diberikan, dan klien mengatakan akan melakukan terus jika masih terasa sakit. Serta hasil data objektif yaitu tampak menyimak penjelasan yang diberikan dan menerapkannya. Pada hari yang kedua ditinjau sudah bisa melakukan intervensi yang telah diberikan secara mandiri. Untuk evaluasi dilakukan selama 3 hari dari skala nyeri 6 di hari pertama lalu berkurang menjadi 4 dan pada hari yang ke 3 skala nyeri menjadi 2 untuk kedua responden yang diberikan intervensi.

Pada diagnosis kedua Untuk diagnosis defisit perawatan diri pada awal pengkajian diperoleh data klien 1 yakni mengatakan dapat menggerakkan sendinya tapi masih butuh bantuan keluarga dalam bergerak karena masih nyeri pada bekas post opnya jika banyak bergerak., Klien tampak lemah dan hanya terbaring ditempat tidur dan aktivitas klien dibantu oleh keluarga. Sedangkan klien 2 yakni mengatakan dapat menggerakkan sendinya tapi masih butuh bantuan keluarga dalam bergerak karena masih nyeri pada bekas post opnya jika banyak bergerak, Klien mengatakan tidak dapat melakukan aktivitas secara mandiri, Klien tampak lemah dan hanya terbaring ditempat tidur dan aktivitas klien dibantu oleh keluarga. Setelah implementasi hari pertama, hasil evaluasi untuk kedua pasien yang

menjadi responden menunjukkan bahwa aktivitas perawatan diri klien dibantu oleh keluarga dan perawat, klien mengatakan belum dapat melakukan secara mandiri karena kelemahan pasca operasi SC. Evaluasi hari kedua menunjukkan aktivitas perawatan diri seperti personal hygiene baik mandi, BAK, BAB masih perlu bantuan. Adapun evaluasi hari ketiga menunjukkan bahwa ada perubahan dalam kemandirian klien namun sebagian aktivitas perawatan diri masih memerlukan bantuan perawat atau keluarga.

Pada diagnosis ketiga untuk diagnosis Resiko Infeksi pada awal pengkajian diperoleh data pada klien 1 yakni Tampak bekas luka operasi SC, Tampak kulit sekitar bekas operasi berwarna gelap kecoklatan, WBC : 14,7. Sedangkan pada klien 2 diperoleh data yakni Tampak bekas luka operasi SC, Tampak kulit sekitar bekas operasi berwarna gelap kecoklatan, WBC : 21,8. Setelah implementasi hari pertama, hasil evaluasi pada klien 1 menunjukkan bahwa Tampak bekas luka operasi SC, Tampak kulit sekitar bekas operasi berwarna gelap kecoklatan. Sedangkan Klien 2 yakni Tampak bekas luka operasi SC, WBC : 21,8. Evaluasi hari kedua pada klien 1 menunjukkan bahwa tidak terdapat tanda-tanda infeksi. Sedangkan Klien 2 yakni Tampak kulit sekitar bekas operasi berwarna gelap kecoklatan, Adapun evaluasi hari ketiga pada klien 1 menunjukkan bahwa Tampak bekas luka operasi SC mulai menutup, WBC : 9,9. Sedangkan Klien 2 Tampak bekas luka operasi SC mulai menutup, WBC : 9,5.

b. Evaluasi Sumatif

Implementasi keperawatan yang diberikan selama 3 hari dimulai dari tanggal 12 – 17 Desember 2022 dengan melaksanakan intervensi yang telah disusun, dengan masalah nyeri akut, defisit perawatan diri, resiko infeksi. Evaluasi dilakukan setiap hari, dalam proses pelaksanaan evaluasi untuk masalah nyeri akut menunjukkan

perubahan kearah yang lebih baik, dimana pada awal pengkajian klien mengeluh nyeri dibagian perut bekas operasi SC, nyeri yang dirasakan hilang timbul dan terus-menerus dengan skala nyeri 6 NRS. Namun setelah diberikan intervensi selama 3 hari dari skala nyeri 6 di hari pertama lalu berkurang menjadi 4 dan pada hari yang ke 3 skala nyeri menjadi 2 untuk kedua responden yang diberikan intervensi. Sehingga untuk masalah nyeri akut sudah teratasi namun pasien masih membutuhkan pengontrolan untuk memaksimalkan intervensi yang telah diberikan.

Sedangkan untuk masalah defisit perawatan diri, pasien telah menunjukkan perubahan kearah yang lebih baik, dimana sebelum diberikan intervensi Klien tampak lemah dan hanya terbaring ditempat tidur dan aktivitas klien dibantu oleh keluarga. Setelah dilakukan intervensi didapatkan hasil bahwa masalah defisit perawatan diri yang dialami pasien sudah teratasi sebagian atau membaik. Namun klien dalam beberapa perawatan diri masih memerlukan bantuan dari perawat dan keluarga.

Adapun untuk masalah resiko infeksi, pasien juga telah menunjukkan perubahan kearah yang lebih baik, dimana sebelum diberikan intervensi diperoleh data pada klien 1 yakni Tampak bekas luka operasi SC, Tampak kulit sekitar bekas operasi berwarna gelap kecoklatan, WBC : 14,7. Sedangkan pada klien 2 diperoleh data yakni Tampak bekas luka operasi SC, Tampak kulit sekitar bekas operasi berwarna gelap kecoklatan, WBC : 21,8. Setelah diberikan intervensi diperoleh hasil bahwa masalah gangguan integritas kulit yang dialami pasien sudah teratasi sebagian atau mulai membaik dengan hasil tidak terdapat tanda-tanda infeksi dan luka bekas operasi SC mulai menutup.

B. Analisa Intervensi EBPB

1. Terapi *slow deep breathing*

Analisis intervensi dengan masalah keperawatan utama yaitu nyeri akut dengan pemberian intervensi berbasis *Eviden Based Practice in Nursing* (EBPN) dengan melakukan intervensi Terapi *slow deep breathing*. Teknik relaksasi nafas dalam dipercaya dapat menurunkan intensitas nyeri melalui mekanisme dengan merelaksasikan otot-otot skelet yang mengalami spasme yang disebabkan oleh peningkatan prostaglandin sehingga terjadi vasodilatasi pembuluh darah dan akan meningkatkan aliran darah ke daerah yang mengalami spasme dan iskemic. Teknik relaksasi napas dalam dipercaya mampu merangsang tubuh untuk melepaskan opoiod endogen yaitu endorphin dan enkefalin (Supriyadi et al., 2022).

Penelitian yang dilakukan oleh Widiatmika, (2022) yang menunjukkan bahwa terdapat pengaruh Teknik relaksasi nafas dalam terhadap penurunan intensitas nyeri dikarenakan dengan relaksasi nafas dalam dapat merileksasikan ketegangan otot yang mendukung rasa nyeri, sehingga nyeri yang dirasakan oleh responden dapat berkurang. Selain itu factor yang mendukung keberhasilan Teknik relaksasi nafas dalam guna untuk menurunkan intensitas nyeri adalah tahapan relaksasi nafas dalam yang baik dan benar, tingkat konsentrasi individu dan lingkungan yang nyaman. Teknik relaksasi nafas dalam dengan menarik dan mengembuskan napas secara teratur sesuai dengan instruksi dan dapat memberikan perasaan rileks atau nyaman pada akhirnya akan meningkatkan toleransi persepsi repsonden dalam menurunkan rasa nyeri yang dialami.

Dalam proses penurunan intensitas nyeri saat persalinan secara non farmakologis dilakukan dengan teknik Slow Deep Breathing. Slow Deep Breathing merupakan salah satu tindakan non farmakologi dalam penetalaksanaan nyeri. Slow deep breathing relaxation atau relaksasi nafas dalam merupakan teknik relaksasi yang dapat menurunkan nyeri

dengan cara merangsang susunan saraf pusat yaitu otak dan sumsum tulang belakang untuk memproduksi endorfin yang berfungsi sebagai penghambat nyeri. Hasil penelitian didapatkan setelah pemberian *slow deep breathing*, responden mengalami penurunan intensitas nyeri dari nyeri sedang menjadi nyeri ringan. Intervensi teknik relaksasi nafas mampu mengontrol ataupun menghilangkan nyeri pada pasien jika dilakukan dengan benar, karena jika teknik ini dilakukan secara berulang dapat menimbulkan rasa nyaman yang pada akhirnya akan meningkatkan toleransi persepsi terhadap rasa nyeri yang dialami (Ramlah et al., 2023).

Secara psikologis relaksasi yang berhasil menghasilkan perasaan sehat, tenang dan damai, suatu perasaan berada dalam kendali, serta penurunan dalam ketegangan dan kegelisahan. Secara fisiologis relaksasi menghasilkan penurunan tekanan darah, pernafasan dan detak jantung yang seharusnya muncul (Sintya Dewi et al., 2020). Asmah Sukarta (2016) melakukan penelitian dengan judul “Pengaruh Teknik Relaksasi Nafas Terhadap Tingkat Nyeri Persalinan Ibu Inpartu Kala I Fase Aktif”. Tujuan penelitian untuk melihat apakah ada pengaruh teknik relaksasi nafas terhadap tingkat nyeri persalinan pada ibu inpartu kala I fase aktif di puskesmas Lawawoi, Kecamatan Wattang Pulu, Kabupaten Sidenreng Rappang Tahun 2016. Dari hasil penelitian, didapatkan adanya pengaruh dari sebelum diberi perlakuan dan setelah diberi perlakuan memiliki perubahan nyeri pada ibu bersalin yang cukup signifikan.

Setelah dilakukan implementasi dan evaluasi keperawatan dengan pemberian terapi *slow deep breathing* pada kedua pasien yang menjadi responden didapatkan hasil pada hari pertama nyeri yang di rasakan skala 6. Evaluasi hari kedua berdasarkan *numeric rating scale* intensitas nyeri klien baik klien 1 dan 2 skala nyeri 4. Adapun evaluasi hari ketiga didapatkan hasil nyeri pasien menurun menjadi 2 skala. Sehingga dapat disimpulkan bahwa pemberian dari terapi non farmakologis yaitu

Terapi *slow deep breathing* efektif dalam menurunkan nyeri post operasi section caesarea. Hasil penelitian ini sejalan dengan penelitian yang dilakukan oleh Diniyati & Septiani (2022) ada pengaruh Slow deep breathing relaxation dengan penurunan intensitas nyeri persalinan kala I dengan P value ($0.000 < \alpha < 0,005$ yang berarti ada pengaruh terapi relaksasi (napas dalam) dalam mengurangi nyeri persalinan.

2. Terapi Murottal

Terapi murottal yaitu menggunakan media Al-Quran (baik mendengar atau membaca) untuk membantu meningkatkan perubahan yang spesifik dalam tubuh baik secara fisiologis maupun psikologis. Al-Qur'an adalah salah satu metode pengobatan yang memiliki semua jenis program dan data yang diperlukan untuk mengobati berbagai macam gangguan pada sel tubuh.

Murottal merupakan salah satu musik yang memiliki pengaruh positif bagi pendengarnya. Mendengarkan ayat-ayat Al-Quran yang dibacakan secara tartil dan benar, akan mendatangkan ketenangan jiwa (Indriyati et al., 2021). Terapi murottal Al-Qur'an dapat menstimulasi gelombang alpha yang akan menyebabkan pendengarnya mendapat keadaan yang tenang, tentram, dan damai (Wahida & Nooryanto, 2017). Terapi murottal Al-Qur'an membuat kualitas kesadaran individu terhadap Tuhan akan meningkat, baik individu tersebut tahu arti Al-Quran atau tidak. Slow Deep Breathing adalah suatu aktivitas untuk mengatur pernapasan secara lambat dan dalam yang aktivitasnya disadari oleh pelakunya, korteks serebri mengatur pengendalian pernafasan secara sadar dan medulla oblongata mengatur pernapasan secara spontan atau automatic (Widia, 2021).

Terapi murottal dikombinasikan dengan napas dalam terhadap penurunan nyeri menggunakan kekuatan sugesti yang langsung akan merelaksasikan kondisi pasien, sehingga bisa menjadi lebih nyaman, nyeri menimbulkan respon autonomic berupa peningkatan nadi, peningkatan pernapasan dan tekanan darah, nyeri akut akan memacu

peningkatan aktivitas saraf simpatis. Tekanan darah arteri dipertahankan dan diatur oleh tonus vasomotor. Secara normal tonus vasomotor meliputi mekanisme neural dan hormonal. Pengaturan neural diatur oleh pusat vasomotor dari medulla oblongata, dimana pusat ini terdiri dari percabangan vasodepressor dan depressor, vasodepressor menyebabkan vasokonstriksi arteri dan menyebabkan tekanan darah arteri meningkat, sedangkan depressor menurunkan rangsangan simpatis yang menyebabkan vasodilatasi dan menimbulkan tekanan darah arteri menurun (Purwati, 2019)

Hal tersebut didukung oleh penelitian yang menjelaskan bahwa mendengarkan lantunan ayat suci Al-Qur'an dapat mempengaruhi emotional intelligence (EQ), intellectual intelligence (IQ) and spiritual intelligence (SQ) seseorang. Mendengarkan lantunan ayat suci Al-Qur'an juga dapat membuat seseorang menjadi tenang dan rileks sehingga hal tersebut dapat mempengaruhi penurunan tekanan darah, kecemasan dan intensitas nyeri (Rejeki et al., 2020).

Murattal Al-Qur'an termasuk upaya mengingat Allah, dianggap mampu menjadi intervensi nonfarmakologi dalam mengurangi tingkat nyeri dan bahkan menghilangkan rasa nyeri secara perlahan. Dalam Al-Qur'an Surah Al A'raf : 204 Allah SWT berfirman :

وإِذَا قُرِئَ الْقُرْآنُ فَاسْتَمِعُوا لَهُ وَأَنْصِتُوا لَعَلَّكُمْ تُرْحَمُونَ

Artinya : Dan apabila dibacakan Al-Qur'an, maka dengarkanlah dan diamlah, agar kamu mendapat rahmat (Qs Al A'raf : 204)

Diriwayatkan dari Abu Hurairah bahwa ayat ini diturunkan karena sahabat salat di belakang Rasulullah sambil berbicara. Allah dalam ayat ini memerintahkan orang-orang yang beriman agar mereka memberikan perhatian yang sungguh-sungguh kepada Al-Quran. Hendaklah mereka mendengarkan sebaik-baiknya ataupun isinya untuk dipahami, mengambil pelajaran-pelajaran dari padanya dan mengamalkannya dengan ikhlas, terbukti di dalam penelitian (Ariska, 2018) mengatakan bahwa bacaan Murattal Al-Qur'an merupakan salah satu rangkaian

ibadah yang menunjukkan keimanan kepada Allah SWT. Karena keimanan akan memberikan ketenangan jiwa, kedamaian hati, ketenteraman pikiran dan kemuliaan. Murattal Al-Qur'an yang dijalankan dengan penuh khusyu, tepat, ikhlas dan kontinu dapat memberikan respon emosi positif (positive thinking) dan motivasi positif serta mengefektifkan coping sehingga dapat mengurangi derita nyeri.

C. Keterbatasan

Keterbatasan dalam studi kasus ini yaitu desain yang digunakan tanpa kelompok kontrol sehingga peneliti hanya bisa membandingkan hasil sebelum diberikan terapi *slow deep breathing* dan terapi murottal dan setelah diberikan intervensi



BAB VI

PENUTUP

A. Kesimpulan

Berdasarkan studi kasus yang dilakukan pada dua pasien yang menjadi responden, dapat ditarik kesimpulan sebagai berikut :

1. Pengkajian keperawatan yang didapatkan pada pasien post operasi *section caesarea* dengan masalah nyeri akut yaitu pada klien 1 dilakukan pengkajian pada tanggal 12 Desember 2022 klien mengeluh nyeri, nyeri bertambah apabila bergerak dan berkurang Apabila istirahat, nyeri dirasakan seperti disayat-sayat pisau diarea luka jahitan pada abdomennya dengan skala nyeri 6 dari (0-10), nyeri muncul setiap saat. Pada klien 2 saat dilakukan pengkajian tanggal 14 Desember 2022, klien mengeluh nyeri, nyeri bertambah apabila bergerak dan berkurang apabila diistirahatkan, nyeri dirasakan seperti di tusuk-tusuk jarum di daerah luka jahitannya dengan skala nyeri 6 (0-10).
2. Diagnosis keperawatan utama yang ditemukan pada pasien post operasi *section caesarea* ialah dengan masalah utama nyeri akut.
3. Intervensi keperawatan yang dilakukan pada pasien post operasi *sectio caesarea* dengan masalah utama nyeri akut yaitu dengan pemberian intervensi terapi *murottal* dan terapi *slow deep breathing*.
4. Implementasi keperawatan yang diberikan pada pasien post operasi *sectio caesarea* dengan masalah utama nyeri akut yaitu selama 3 hari berturut-turut pada kedua pasien yang menjadi responden.

5. Hasil evaluasi keperawatan yang dilakukan pada pasien post operasi *sectio caesarea* dengan masalah utama nyeri akut dinyatakan dapat teratasi.
6. Setelah dilakukan pemberian intervensi terapi *muottal* dan terapi *slow deep breathing* pada pasien post operasi *sectio caesarea* dengan masalah utama nyeri akut didapatkan hasil masalah teratasi dengan hasil pengukuran pada hari pertama nyeri yang di rasakan skala 6. Evaluasi hari kedua berdasarkan *numeric rating scale* intensitas nyeri klien baik klien 1 dan 2 skala nyeri 4. Adapun evaluasi hari ketiga didapatkan hasil nyeri pasien menurun menjadi skala 2. Sehingga dapat disimpulkan bahwa pemberian dari terapi non farmakologis yaitu Terapi *slow deep breathing* efektif dalam menurunkan nyeri post operasi *sectio caesarea*. Implementasi dilakukan dalam waktu pemberian 3 x 24 jam

B. Saran

Berdasarkan hasil studi kasus, ada beberapa saran yang direkomendasikan oleh peneliti yang kiranya dapat menjadi pertimbangan.

1. Bagi Perawat Di RSUP Dr. Wahidin Sudirohusodo

Hasil studi kasus ini dapat dijadikan referensi dalam memenuhi intervensi manajemen nyeri klien. Perawat tidak boleh berfokus pada pengobatan farmakologi saja dalam asuhan keperawatan manajemen nyeri. Perlu adanya kombinasi dengan menggunakan terapi non farmakologi untuk menurunkan atau mengurangi nyeri pasien post operasi *sectio caesarea*.

2. Bagi Institusi Keperawatan

Dengan adanya studi kasus ini diharapkan dapat berguna atau dijadikan bahan masukan dan menjadi referensi tambahan dalam upaya meningkatkan mutu pembelajaran untuk kemajuan profesi keperawatan dalam bidang pengetahuan dan teknologi.

3. Bagi Peneliti Selanjutnya

Diharapkan peneliti lain dapat menindak lanjuti dan menjadikan studi ini salah satu referensi yang dapat dikembangkan agar lebih sempurna dan bermanfaat serta mengadakan penelitian lebih lanjut mengenai faktor lain yang dapat mempengaruhi nyeri post operasi *sectio caesarea*.



DAFTAR PUSTAKA

- Abarca, R. M. (2021). "Tinjauan Pustaka Konsep Dasar Nyeri Melahirkan," *Nuevos sistemas de comunicación e información*,.
- Adiputra, I. M. S., Trisnadewi, N. W., Oktaviani, N. P. W., Munthe, S. A., Hulu, V. T., Budiastutik, I., Faridi, A., Ramdany, R., Fitriani, R. J., Tania, P. O. A., Rahmiati, B. F., Lusiana, S. A., Susilawaty, A., Sianturi, E., & Suryana. (2021). *Metodologi pnelitian kesehatan. yayasan kita menulis*.
- Ayuningtyas, R. O., N, N., & D., S. (2019). *Etika Kesehatan pada Persalinan Melalui Sectio C Caesarea di RS TK. II Pelamonia Makassar Tahun 2019.*;3(1):1-10.
- Basri, B., Utami, T., & Mulyadi, E. (2020). *Konsep Dasar Dokumentasi Keperawatan. CV. Media Sains Indonesia*.
- Bastidas. (2018). Korelasi Antara Derajat Praoperasi Kecemasan dan Nyeri Pasca Operasi pada Pasien Di Bawah Bedah Elektif. *Jurnal Kedokteran Brawijaya*, 9 (1).
- Dahlan, M. S. (2019). *Besar sampel: Cara pengambilan sampel dalam penelitian. kedokteran dan kesehatan (Edisi 2). Jakarta: Salemba Medika*.
- Diniyati, L. S., & Septiani, Y. (2022). Efektivitas Slow Deep Breathing Relaxation Pada Ibu Bersalin Kala I Untuk Meringankan Nyeri Persalinan. *Jurnal Ilmiah Penelitian Kebidanan Dan Kesehatan Reproduksi*, 5(2), 22–31.
- Ernawati, N. (2019). *Implementasi dana Evaluasi Keperawatan Dengan Pendekatan Kasus. Modul 3 Metodologi Keperawatan*.
- Fara, Sagita, Y. D., Safitry, E., Kebidanan, P., Sarjana, P., Kesehatan, F., & Pringsewu, U. A. (2022). Pengaruh Terapi Murotal Al Qur'an Surah Al Fatihah Terhadap Penurunan Intensitas Nyeri Bersalin Pada Ibu Bersalin Kala I Fase Aktif di Wilayah Kerja Puskesmas Kelumbayan Barat. *Jurnal Maternitas Aisyah*, 3(1), 20–26. <http://journal.aisyahuniversity.ac.id/index.php/jaman>
- Ginting. (2020). Hubungan Antara Derajat Kecemasan Pra-Operatif dengan Nyeri dan Kecemasan Post Operatif pada Pasien yang Menjalani Tindakan Sectio Cesarea dengan Teknik Anestesi spinal. *Jurnal Ilmiah Ilmu Kesehatan*, 12 (9).
- Hasibuan, A. F., & Prihati, D. R. (2019). Penerapan Terapi Murottal Ayat Kursi Untuk Mengatasi Ketidakefektifan Koping Pada Pasien Ca Mamae. *Jurnal Manajemen Asuhan Keperawatan*, 3(1), 8–15.
- Hendra., A. (2020). *Pengaruh terapi murotal terhadap skala nyeri kepala pada klien cedera kepala di rsu prof. dr. margono soekarjo dan rsud banyumas. 2006–2009*.

- Hidayat, T. (2019). *Pembahasan Studi Kasus Sebagai Bagian Metodologi Penelitian*. 1–13.
- Indriyati, Dyah Herawati V, Sutrisno, A. P. F. (2021). *Pengaruh Terapi Komplementer Dengan Mendengarkan Murottal Al-Quran Terhadap Tingkat Kecemasan Pada Mahasiswa Tingkat Akhir Yang Menyusun Skripsi Pada Situasi Pandemic Covid -19*. 997–1011.
- Indriyati, V, D. H., & Sutrisno, A. P. F. . (2021). *Pengaruh Terapi Komplementer Dengan Mendengarkan Murottal Al-Quran Terhadap Tingkat Kecemasan Pada Mahasiswa Tingkat Akhir Yang Menyusun Skripsi Pada Situasi Pandemic Covid -19*. 997–1011.
- Jamila, Hasibuan, F., & Wastuti, S. N. Y. . (2020). *Bimbingan dan Konseling Untuk Studi Kasus Siswa Di Sekolah*. UMSU Press.
- Karadag, E., & Samancioglu Baglama, S. (2019). The Effect of Aromatherapy on Fatigue and Anxiety in Patients Undergoing Hemodialysis Treatment: A Randomized Controlled Study. *Holistic Nursing Practice*, 33(4), 222–229. <https://doi.org/10.1097/HNP.0000000000000334>
- Kemenkes, R. (2019). . *Infodentin*.
- Kemenkes RI. (2018). Hasil Riset Kesehatan Dasar Tahun 2018. *Kementrian Kesehatan RI*, 53(9), 1689–1699. https://kesmas.kemkes.go.id/assets/upload/dir_519d41d8cd98f00/files/Hasil-riskesdas-2018_1274.pdf
- Kurniawan, H. (2021). *Pengantar Praktis Penyusunan Instrumen Penelitian*. Deepublish Publisher, CV Budi Utama.
- Maryunani, A. (2017). *Nyeri Dalam Persalinan*. *Trans Info Media*.
- Melyana, Y. (2018). *Terapi Murottal Sebagai Upaya Menurunkan Kecemasan Dan Tekanan Darah Pada Ibu Hamil Dengan Preeklampsia : Literature Review Dilengkapi Studi Kasus*. 8(2), 79–98.
- Morita, K. M. (2018). *Pengaruh Penerapan Kolkaba Comfort Theory Dalam Manajemen Asuhan Keperawatan (ASKEP) Terhadap Kenyaman Pasien Post Sectotio Caesarea (SC) Di Rumah Sakit Ibnu Sina Yarsi Sumatera Barat Bukittinggi Tahun 2017*. XII(8),. 69–78.
- Morita, K. M., Amelia, R., & Putri, D. (2020). Pengaruh Teknik Relaksasi Benson Terhadap Penurunan Nyeri Pada Pasien Post Operasi Sectio Caesarea di RSUD Dr. Achmad Mochtar Bukittinggi. *Jurnal Riset Hesti Medan Akper Kesdam I/BB Medan*, 5(2), 106. <https://doi.org/10.34008/jurhesti.v5i2.197>
- Nopitasari. (2019). Asuhan Keperawatan Pada Bayi Ny. N Dengan Prematur Di RSUD Hasanuddin Damrah Manna Bengkulu Selatan Tahun 2019. *Poltekkes*

Kemenkes Bengkulu.

- Nora. (2017). Hubungan Tingkat Nyeri Dengan Tingkat Kecemasan Pasien Post Op Sectio Caesarea di Ruang Kebidanan Rumah Sakit Bhayangkara Padang. *Jurnal Anestesi Perioperatif*, 3 (4).
- Nursalam. (2017). *Metodologi Penelitian Ilmu Keperawatan. Pendekatan Praktis* Jakarta: Salemba Medika.
- Nursalam. (2020). *Metodologi penelitian ilmu keperawatan.* (Iestari peni puji (ed.); ke-5). Salemba medika. <https://eprints.umm.ac.id/79434/>
- Pandie, N., & Efendy, M. A. ad. (2022). Pengaruh Pemberian Teknik Relaksasi Napas Dalam Terhadap Tingkat Kecemasan Pada Pasien Gagal Ginjal Kronis Yang Menjalani Hemodialisa: Sebuah Kajian Literatur. *Journal of Health Science Community*, 3(1), 66–72.
- Pirmaari. (2017). “*Teknik Relaksasi Slow Deep Breathing. Program Studi Profesi Ners Universitas Pembangunan Nasional ‘Veteran’ Jakarta.*”.
- Pramesti, A. P., Saudah, D., & Lukita Dewi, C. P. (2022). *Asuhan Keperawatan Dengan Masalah Ansietas Pada Ibu Pra Sectio Caesarea Di RSUD Anwar Medika Krian. Perpustakaan Universitas Bina Sehat.*
- Prasetyo B.D., & Susilo B. (2020). Pengaruh Pemberian Aromaterapi Lavender Terhadap Penurunan Nyeri Luka Ibu Post Sectio Caesarea Di RST dr Soepraoen Kesdaam V/Brawijaya Malang. *Journal Of Islamic Medicine. Vol 4(1)(2020), Pages 14-20.*
- Purwanto, & Nuryani and Rahayu, T. P. (2018). *Modul Ajar Asuhan Kebidanan Nifas dan Menyusui. Prodi Kebidanan Magetan.*
- Purwati, E. D. (2019). Terapi Murottal Al-Qur’an Menurunkan Intensitas Nyeri Post Sectio Caesarea. *Jurnal Ilmu Keperawatan Maternitas, Vol 2 No 1, 35–43.*
- Rahmawati.S. (2022). *PENGARUH PIJAT OKSITOSIN TERHADAP PENGELUARAN ASI PADA IBU POST OPERASI SECTIO CAESAREA DI RSIA ANUGERAH MEDICAL CENTRE KOTA METRO TAHUN 2022 (Doctoral dissertation, Poltekkes Tanjungkarang).*
- Ramlah, Bustan, M. N., & Arman. (2023). Pengaruh Terapi Murrotal Al-Quran dan Slow Deep Breathing terhadap Intensitas Nyeri Pada Ibu Bersalin di Wilayah Kerja Puskesmas Tandruledong Sidrap. *Journal of Muslim Community Health (JMCH).*
- Rejeki, S., Trimuliani, S., Machmudah, M., & Khayati, N. (2020). *Therapeutic effect of Al-Quran murattal (surah yusuf) on blood pressure level in pregnant women with preeclampsia. South East Asia Nursing Research, 2(1), 27.*

<https://doi.org/10.26714/seanr.2.1.2020.27-32>

- Risnah, & Irwan., M. (2021). *Falsafah dan teori keperawatan dalam integrasi keilmuan (Musdalifah, Ed.)*. Alauddin University Press.
- Roofthoof, E., Joshi, G. P., Rawal, N., & Van de Velde, M. (2021). *the PROSPECT Working Group* of the European Society of Regional Anaesthesia and Pain Therapy and supported by the Obstetric Anaesthetists' Association. (2021). PROSPECT guideline for elective caesarean section: Updated systematic review and procedure-spec. 76(5), 665–680.*
<https://doi.org/10.1111/anae.15339>
- Saleha, S. (2018). *Asuhan Keperawatan Pada Masa Nifas*. Jakarta: Salemba Medika.
- Sari, Rufaida, Z., Bd, S. K., Sc, M., Wardini, S., & Lestari, P., St, S., & Kes, M. (2018). *Efektivitas Terapi Nonfarmakologi Murrotal Al-Quran Terhadap Penurunan Nyeri persalinan. Stikes Majapahit Mojokerto, 1–117.*
- SDKI. (2017). *Tim Pokja SDKI DPP PPNI Standar Diagnosis Keperawatan Indonesia Edisi 1*. Jakarta: DPP PPNI.
- Setiya, V. I., So'emah, E. N., & Meuthia, R. (2022). *Asuhan Keperawatan Dengan Masalah Nyeri Akut Pada Pasien Appendicitis Di RSUD Bangil Kabupaten Pasuruan.*
- Sihombing, N., I, S., D, S., & Putri. (2017). *K.DETERMINAN PERSALINAN SECTIO CAESAREA DI INDONESIA (ANALISIS LANJUT DATA RISKESDAS 2013).*;8(1):63-75.
- SIKI, T. P. (2018). *Standar Intervensi Keperawatan Indonesia : Definisi dan Tindakan Keperawatan*. DPP PPNI.
- Sintya Dewi, P. I., Aryawan, K. Y., Ariana, P. A., & Eka Nandarini, N. A. P. (2020). *Intensitas Nyeri Persalinan Kala I Fase Laten pada Ibu Inpartu menggunakan Birth Ball Exercise. Jurnal Keperawatan Silampari.*. 3(2), 456–465.
<https://doi.org/10.31539/jks.v3i2.1050>
- Sitorus. (2021). *Pemberdayaan Ibu Hamil Untuk Perilaku Pemilihann Upaya Menurunkan Sectio Caesarea Indikasi Non Medis.*
- Siyoto, S., & Sodik, M. A. (2015). *Dasar Metodologi Penelitian. Literasi Media Publishing.*
- SLKI, T. P. (2018). *Standar Luaran Keperawatan Indonesia: Defenisi dan Kriteria Hasil Keperawatan*. DPP PPNI.
- Soleha, N. M., Septiyanti, S., Husni, H., & Sahran, S. (2022). *Asuhan Keperawatan Pemenuhan Kebutuhan Rasa Aman dan Nyaman Pada Pasien Post Appendiktomi di Rumah Sakit Bhayangkara Bengkulu Tahun 2022. Poltekkes*

Kemenkes Bengkulu.


- Sukma, F., Hidayati, E., & Jamil, S. N. (2017). *Asuhan Kebidanan pada Masa Nifas. Fakultas Kedokteran dan Kesehatan Universitas Muhammadiyah Jakarta.*
- Sulfianti, et all. (2021). *Asuhan Kebidanan pada Masa Nifas. Yayasan Kita Menulis.*
- Supami. (2020). Studi Kasus pada Ibu Post Partum SC (Sectio Caesarea) dengan Masalah Keperawatan Nyeri Akut di Rs Panti Waluya Malang. *Jurnal Prodi D-III Keperawatan STIKes Panti Waluya Malang.*
- Supratti, & Ashriady. (2016). Pendokumentasian Standar Asuhan Keperawatan Di Rumah Sakit Umum Daerah Mamuju, Indonesia. *Jurnal Kesehatan Manarang, 2(1).*
- Supriyadi, D., Vita Purnamasari, S. K., Kurniawati, H. F., & SiT, S. (2022). *Efektifitas teknik relaksasi nafas dalam terhadap tingkat nyeri pada pasien post spinal anestesi: literatur review. Universitas' Aisyiyah Yogyakarta.*
- Suwahyu, Romy., Sahputra, Roni, E., Fatmadona, & Rika. (2021). Systemtic Review: Penurunan Nyeri Pada Pasien Pasca Operasi Fraktur Melalui Penggunaan Teknik Napas Dalam. *Jurnal Ilmiah Permas: Jurnal Ilmiah STIKES Kendal, Volume 11, Hal 193-206.*
- Tiara, G. R., & Ulfah, Y. (2022). Pengaruh Murottal Al-Quran Terhadap Penurunan Nyeri Persalinan Kala I Fase Aktif : Evidence Based Case Report (EbcR). *Jurnal Kesehatan Siliwangi, 3, 287– 296.*
- Tirtawati, A., P., N., Y., & H. (2020). Efektivitas Pemberian Aromaterapi Lavender Terhadap Intensitas Nyeri Post Sectio Caesarea. *Jurnal Ilmiah Bidan. Vol. 7 No. 2 Pp. 38-44.*
- Utami, I., & Fitriahadi, E. (2019). "Buku Ajar Asuhan Persalinan & Managemen Nyeri Persalinan," *Universitas Aisyiyah Yogyakarta.*
- Wahida, Nooryanto, A. (2017). Surat Ar Rahman Meningkatkan Kadar B - Endorphin dan Menurunkan Intensitas Nyeri pada Ibu Bersalin Kala 1 Fase Aktif. *Jurnal Kedokteran Brawijaya, 3(28).*
- Wahida, & Nooryanto, A. (2017). Surat Ar Rahman Meningkatkan Kadar B - Endorphin dan Menurunkan Intensitas Nyeri pada Ibu Bersalin Kala 1 Fase Aktif. *Brawijaya, Jurnal Kedokteran, 3(28).*
- Wahyuningsih, E., & Khayati, N. (2021). *Terapi Murottal Menurunkan Tingkat Nyeri Pasien Post Sectio Caesaria. Ners Muda, 2(1). 1-8.*
- Widia. (2021). *Studi Kasus Penerapan Non Farmakologi : Slow Deep Breathing Pada Hipertensi. Jurnal Mahasiswa Keperawatan, 11–16.*

<https://journal.poltekkesmks.ac.id/ojs2/index.php/mediakeperawatan/article/view/1781/pdf>

Widiatmika, N. I. (2022). *Asuhan Keperawatan Nyeri Akut Pada Ny. Np Dengan Post Sectio Caesarea Atas Indikasi Pre Eklampsia Di Ruang Nifas Rumah Sakit Balimed Singaraja. Jurusan Keperawatan Poltekkes Denpasar.*

Yetneberk, T., Chekol, B., & Teshome, D. (2021). *The efficacy of TAP block versus ilioinguinal block for post-cesarean section pain management: A systematic review and meta-analysis. Heliyon, 7(8), e07774.*
<https://doi.org/10.1016/j.heliyon.2021.e07774>

Zubaidah. (2021). *Asuhan Keperawatan Nifas. DEEPUBLISH.*



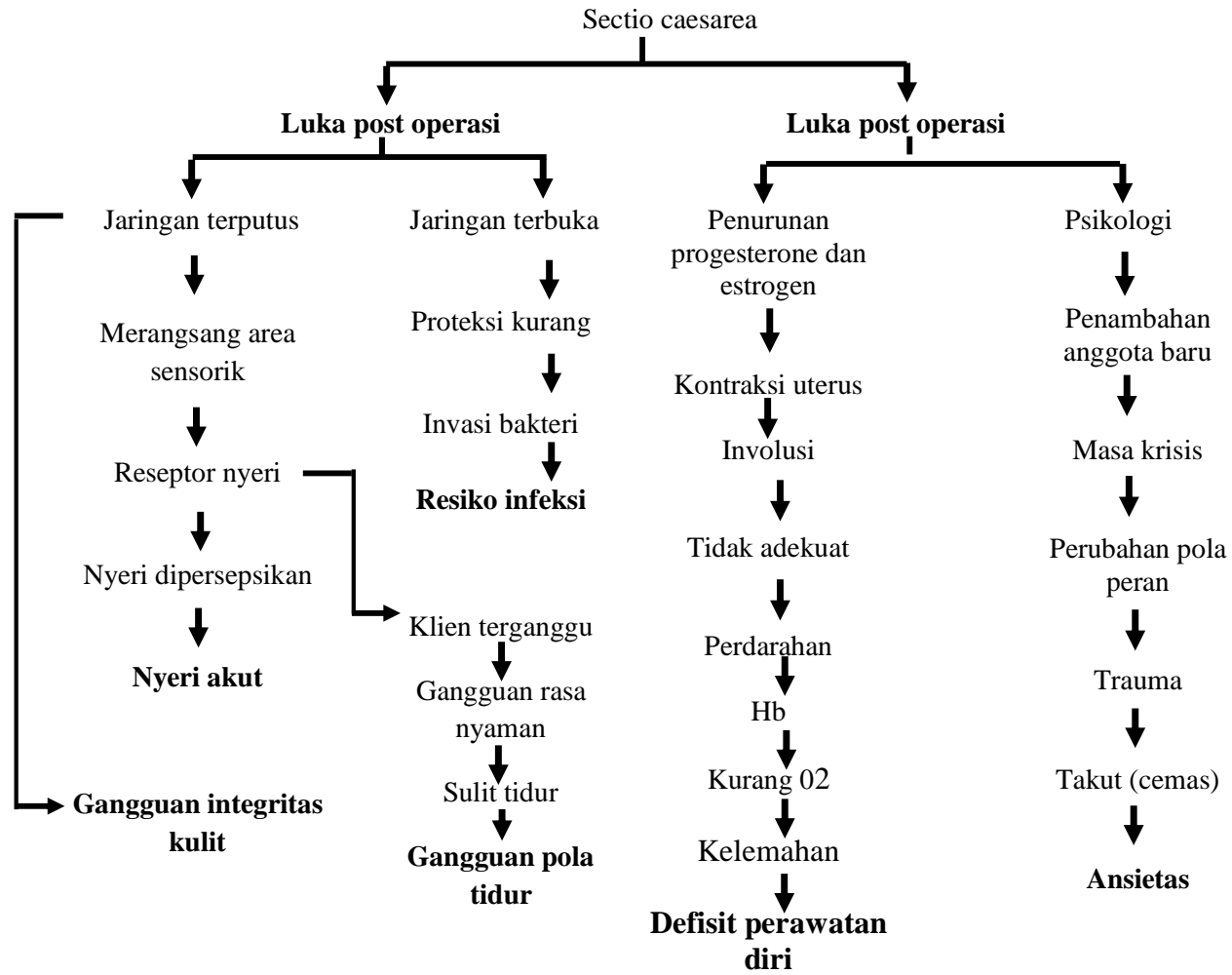
UNIVERSITAS ISLAM NEGERI
ALAUDDIN
M A K A S S A R



LAMPIRAN

UNIVERSITAS ISLAM NEGERI
ALAUDDIN
M A K A S S A R

Lampiran 1 : Pathway



Lampiran 2 : SOP

Standar operasional prosedur Terapi slow deep breathing dan terapi Murottal menurut Dahlan (2019) sebagai berikut:

Prosedur Pemberian	Rasional
<p style="text-align: center;">Tahap Pra Interaksi</p> <ol style="list-style-type: none"> 1. Melakukan kontrak waktu 2. Mengecek kesiapan klien dan lingkungan klien 3. Menyiapkan alat 	<ol style="list-style-type: none"> 1. Kontrak waktu dapat menciptakan rasa percaya pasien terhadap perawat 2. Mengetahui kesiapan klien sebelum pemberian terapi 3. Agar alat yang dibutuhkan segera tersedia sebelum terapi dilaksanakan
<p style="text-align: center;">Tahap Orientasi</p> <ol style="list-style-type: none"> 1. Memberikan salam terapeutik dan menyapa nama pasien 2. Memvalidasi keadaan pasien 3. Menjelaskan tujuan dan prosedur pelaksanaan 4. Menanyakan persetujuan dan kesiapan pasien sebelum kegiatan dilakukan 	<ol style="list-style-type: none"> 1. Salam terapeutik merupakan kalimat pembuka untuk memulai suatu percakapan sehingga terjalin rasa nyaman dan percaya 2. Untuk mengetahui keadaan pasien sebelum diberikan terapi 3. Agar pasien dan keluarga memahami tujuan dan prosedur pemberian terapi 4. Meminta persetujuan pasien dan keluarga sebelum terapi dimulai
<p style="text-align: center;">Tahap Kerja</p> <ol style="list-style-type: none"> 1. Memberikan kesempatan kepada klien untuk bertanya bila ada sesuatu yang kurang dipahami/ jelas. 2. Posisikan dalam posisi dan lingkungan yang nyaman 3. Batasi rangsang eksternal selama terapi dilakukan (mis lampu, suara, pengunjung, panggilan telepon) 4. Yakinkan volume yang digunakan sesuai dengan keinginan pasien 5. Putar rekaman yang telah ditetapkan nyalakan murottal sambil menginstruksikan klien untuk menutup mata 	<ol style="list-style-type: none"> 1. Agar klien tidak memiliki rasa penasaran terkait tindakan yang akan dilakukan 2. Agar klien nyaman dan rileks dengan posisi saat diberikan terapi 3. Agar klien dapat mendengarkan murottal dengan lebih khusyuk dan jelas 4. Agar klien dapat menikmati dan menghayati lantunan dari ayat suci al-quran yang diperdengarkan 5. Untuk mengkombinasi terapi agar lebih efektif dalam mengatasi nyeri klien 6. Untuk dapat menurunkan nyeri dengan merileksasikan ketegangan otot yang menunjang nyeri

<p>6. Instruksikan klien memfokuskan pikirannya pada lantunan ayat-ayat al-quran selama \pm 15 menit</p> <p>7. Setelah terapi murottal diberikan, kemudian diberikan terapi <i>slow deep breathing</i> 3-5 kali atau sampai pasien merasa nyaman dengan waktu 10-15 menit.</p> <p>8. Terapi <i>slow deep breathing</i> diberikan dengan cara Anjurkan klien untuk meletakkan satu tangan di atas dada dan satu tangan diatas perut, kemudian pasien diminta tarik nafas melalui hidung dengan mulut tertutup selama 3 detik dan meminta pasien untuk konsentrasi dan merasakan tarikan nafas dan hembuskan nafas melalui mulut.</p> <p>9. Kerutkan bibir keluarkan melalui mulut dan hembuskan napas secara perlahan</p>	<p>7. Agar setelah dilakukan teknik relaksasi nafas dalam hormone adrenalin dan hormone kortison. Kadar PaCO₂ akan meningkat dan menurunkan PH sehingga akan meningkatkan kadar oksigen dalam darah</p>
<p style="text-align: center;">Tahap Terminasi</p> <p>1. Melakukan evaluasi perasaan klien</p> <p>2. Membereskan dan mengembalikan alat ke tempat semula</p> <p>3. Melakukan hand hygiene</p> <p>4. Kontrak waktu selanjutnya</p>	<p>1. Untuk menilai adanya perubahan sebelum dan setelah pemberian terapi bermain mewarnai</p> <p>2. Membereskan alat dan bahan yang telah digunakan selama pemberian terapi</p> <p>3. Untuk menjaga kebersihan diri</p> <p>4. Kontrak waktu dapat membantu persetujuan untuk pertemuan selanjutnya</p>

Lampiran 3 : Jurnal Rujukan Utama

Journal of Muslim Community Health (JMCH) 2023. Vol. 4, No. 4, Page 170-178
[10.52103/jmch.v4i4.1422](https://doi.org/10.52103/jmch.v4i4.1422)

OPEN ACCESS
E-ISSN 2774-4590

JOURNAL OF MUSLIM COMMUNITY HEALTH (JMCH)

*Penerbit: Program Pascasarjana Kesehatan Masyarakat
Universitas Muslim Indonesia
Journal Homepage:
<https://pasca-umi.ac.id/index.php/jmch>*

Original Article

Pengaruh Terapi Murrotal Al-Quran dan Slow Deep Breathing terhadap Intensitas Nyeri Pada Ibu Bersalin di Wilayah Kerja Puskesmas Tandruledong Sidrap

Ramlah, Muhammad Najib Bustan, Arman

Universitas Muslim Indonesia, Makassar, Indonesia

*Email corresponding author: muhnajibbustan@umi.ac.id

ABSTRACT

Background: Labor and birth are normal events. Labor pain is a natural response in laboring mothers. Murrotal Al-Qur'an is one of the music with an intensity of 50 decibels that can stimulate alpha waves to cause comfort and no pain. Slow Deep Breathing regulates conscious breathing control and regulates breathing spontaneously or automatically. This study aims to determine the effect of Murrotal AL-Quran and Slow Deep Breathing therapy on the pain intensity of laboring mothers in the working area of the Tandruledong Sidrap Health Center.

Method: This type of research is quasi-experimental with a pre-post test research design. The population and sample of this study were 36 respondents with total sampling technique. In this study the sample was grouped into 2 parts, namely the group giving Murrotal therapy with a total of 18 samples and the group giving slow deep breathing therapy with 18 samples. The collected data were analyzed with the Paired T test. This research was conducted during January-February 2023.

Results: Bivariate analysis shows that there is an influence of the dependent variable with the independent, the average pain intensity in laboring mothers before the intervention with Murrotal Al-Quran therapy is 2.75 with a standard deviation of 0.808. After the intervention of Murrotal Al-Quran therapy decreased, namely 1.78 with a standard deviation of 0.808. The statistical test results obtained a p value of 0.000 <0.05. Slow Deep Breathing therapy variable is known that the average pain intensity in laboring mothers before intervention with Slow Deep Breathing therapy is 2.94 with a standard deviation of 1.110 after giving intervention there is a decrease in pain intensity by using Slow Deep Breathing therapy, namely 1.94 with a standard deviation of 0.725. The statistical test results obtained a p value of 0.000 <0.05.


Conclusions: There is an effect of Murrotal Al-Quran and Slow Deep Breathing therapy on pain intensity in laboring mothers in the working area of the Tandruledong Sidrap Health Center. It is expected that the non-pharmacological technique of murrotal Al-Quran therapy is further maximized by health workers in implementing actions in reducing maternity pain.

Keywords: Labor Pain; Murrotal Al-Quran; Slow Deep Breathing

ABSTRAK

Latar Belakang: Persalinan dan kelahiran merupakan kejadian yang normal. Nyeri persalinan merupakan respon alami pada ibu bersalin. Murrotal Al-Qur'an adalah salah satu musik dengan intensitas 50 desibel yang dapat menstimulasi gelombang alpha sehingga menimbulkan kenyamanan dan tidak nyeri. *Slow Deep Breathing* mengatur pengendalian pernafasan secara sadar dan mengatur pernafasan secara spontan atau otomatis. Penelitian ini bertujuan untuk mengetahui pengaruh terapi Murrotal AL-Quran dan *Slow Deep Breathing* terhadap intensitas nyeri ibu bersalin di wilayah kerja Puskesmas Tandruledong Sidrap.

Metode: Jenis penelitian ini adalah Quasi Eksperimental dengan rancangan penelitian pre-post test design. Populasi dan sampel penelitian ini sebanyak 36 responden dengan teknik total sampling. Dalam penelitian ini sampel dikelompokkan menjadi 2 bagian yaitu kelompok pemberian terapi Murrotal dengan jumlah 18 sampel dan



The Author(s). This Open Access article is distributed under a creative Commons Attribution (CC-BY) 4.0 license

170



Pengaruh Teknik Relaksasi Nafas Dalam Terhadap Penurunan Tingkat Nyeri pada Pasien Post Sectio Caesaria di Ruang Bougenvile RS Pantii Wilasa Citarum

Effect of Deep Breath Relaxation Technique on Reducing Pain Levels in Post Sectio Caesaria Patients in the Bougenvile Room of Pantii Wilasa Citarum Hospital

Caroline Surjadi

Universitas Karya Husada Semarang, Indonesia

*Email: caroline.surjadi21@gmail.com

*Correspondence: Caroline Surjadi

DOI:

10.36418/comserva.v2i10.616

ABSTRAK

Histori Artikel

Diajukan : 25-01-2023

Diterima : 14-02-2023

Diterbitkan : 25-02-2023

Persalinan Sectio Caesarea adalah suatu persalinan buatan, melalui pembedahan dimana janin dilahirkan dengan dilakukan insisi pada dinding perut dan rahindengan syarat Rahim dalam keadaan utuh erta berat janin diatas 500 gram, Tindakan pembedahan atau operasi dapat menimbulkan berbagai keluhan dan gejala. Keluhan dan gejala yang sering adalah nyeri. Rasa nyeri yang timbul akibat pembedahan bila tidak diatasi dapat menimbulkan efek yang membahayakan yang mengganggu proses penyembuhan dan akan mempengaruhi proses tumbuh kembang Untuk menghilangkan rasa nyeri pada pasien post operasi perawat harus mengajarkan cara menghilangkan rasa nyeri dengan teknik relaksasi nafas dalam, Teknik relaksasi nafas dalam dipercaya mampu merangsang tubuh untuk melepaskan opioid endogen yaitu endorfin dan enkefalin. Endorfin dan enkefalin merupakan substansi di dalam tubuh yang berfungsi sebagai inhibitor terhadap transmisi nyeri. Endorfin merupakan neurotransmitter yang menghambat pengiriman rangsangan nyeri sehingga dapat menurunkan sensasi nyeri Penurunan intensitas nyeri tersebut dipengaruhi oleh peralihan fokus responden pada nyeri yang dialami terhadap penatalaksanaan teknik relaksasi napas dalam sehingga suplai oksigen dalam jaringan akan meningkat dan otak bisa berelaksasi. Otak yang relaksasi itulah yang akan merangsang tubuh untuk menghasilkan hormon endorfin untuk menghambat transmisi impuls nyeri ke otak dan dapat menurunkan sensasi terhadap nyeri yangakhirnya menyebabkan intensitas nyeri yang dialami responden berkurang. Jenis penelitian ini merupakan deskriptif dalam bentuk studi kasus dengan pendekatan asuhan keperawatan hasil penelitian ini bahwa responden setelah diberikan pendidikan kesehatan klien dapat mengetahui dan menerapkan Teknik relaksasi nafas dalam untuk mengurangi rasa nyeri post operasi.

Kata Kunci: Sectio Caesarea; Nyeri; Relaksasi Nafas Dalam

ABSTRACT

Sectio Caesarea delivery is an artificial delivery, through surgery where the fetus is born by making an incision in the abdominal wall and uterus with the condition that the uterus is intact and the fetus weighs above 500 grams. Surgery or surgery can cause various complaints and symptoms. The most common complaint and symptom is pain. Pain that arises as a result of surgery if not treated can have harmful effects that interfere with the healing process and will affect the growth and development process. To relieve pain in postoperative

Pengaruh Teknik Relaksasi Nafas Dalam Terhadap Penurunan Tingkat Nyeri pada Pasien Post Sectio Caesaria di Ruang Bougenvile RS Pantii Wilasa Citarum

2088

PENGARUH TEKNIK SLOW DEEP BREATHING TERHADAP PENURUNAN INTENSITAS NYERI PADA PASIEN POST SECTIO CAESAREA DI RUANG CEMPAKA RSUD dr. DORIS SYLVANUS PALANGKA RAYA

The Effect of Slow Deep Breathing Technique to Reducing Pain Intensity in Women After Cesarean Section in Cempaka Ward RSUD dr. Doris Sylvanus Palangka Raya

Merry Delyka ^{1*}

Meilitha Carolina ²

Evie ³

¹ Dosen Diploma III Kebidanan, STIKES Eka Harap, Palangka Raya, Kalimantan Tengah, Indonesia

² Dosen Sarjana Keperawatan, STIKES Eka Harap, Palangka Raya, Kalimantan Tengah, Indonesia

³ Mahasiswa Sarjana Keperawatan, STIKES Eka Harap, Palangka Raya, Kalimantan Tengah, Indonesia

*email: merry77.md@gmail.com

Abstrak

Latar Belakang : Pasien post sectio caesarea mengalami nyeri akibat trauma operasi. Rasa nyeri dapat dikurangi dengan manajemen nyeri. Perawatan secara farmakologi dan non farmakologi dapat dilakukan. *Slow deep breathing* adalah salah satu cara non farmakologi yang cocok untuk mengurangi nyeri. Namun, fenomena yang terjadi di tempat penelitian, nyeri pada pasien post *sectio caesarea* selalu diatasi dengan obat anti nyeri, tidak pernah dilakukan latihan mandiri seperti latihan *slow deep breathing*.

Tujuan : Mengetahui pengaruh teknik *slow deep breathing* terhadap penurunan intensitas nyeri pada pasien *post sectio caesarea* di Ruang Cempaka RSUD dr. Doris Sylvanus Palangka Raya.

Metode : Penelitian pra-eksperimental dengan desain *one-group pre test-post test*. Pengambilan sampel menggunakan *purposive sampling* dengan jumlah sampel sebanyak 32 responden, berdasarkan kriteria inklusi dan eksklusi. Instrumen pengumpulan data menggunakan lembar observasi. Analisis data dengan uji Wilcoxon ($p=0,05$).

Hasil : Hasil uji statistik Wilcoxon diperoleh sig. (2-tailed) dengan p value 0,00 ($p < 0,05$) yang berarti H1 diterima, ada pengaruh teknik *slow deep breathing* terhadap penurunan intensitas nyeri pada pasien *post sectio caesarea*.

Kesimpulan : Ada pengaruh teknik *slow deep breathing* terhadap penurunan intensitas nyeri pada pasien *post sectio caesarea* di Ruang Cempaka RSUD dr. Doris Sylvanus Palangka Raya, maka diharapkan perawat atau bidan dapat mengajarkan bahkan menerapkan teknik *slow deep breathing* pada pasien *post sectio caesarea*.

Kata Kunci:

Slow Deep Breathing
Nyeri
Sectio Caesarea

Keywords :

Slow Deep Breathing
Pain
Sectio Caesarea

Abstract

Background : Post-cesarean section women experience pain due to operative trauma. Pain sensation can be reduced by pain management. Pharmacological and non-pharmacological treatments can be used. The *slow deep breathing* technique is a non-pharmacological way that suitable to reduce the pain. But, they were always treated with analgesic medication and never did a self exercises such as *slow deep breathing* exercises to reduce the pain.

Objective : To determine the effect of *slow deep breathing* technique to reduce pain intensity in women after cesarean section in Cempaka Ward RSUD dr. Doris Sylvanus Palangka Raya.

Method : Pre-Experimental research with *one-group pre test-post test* design. The sampling technique is *purposive sampling* with 32 responses based on inclusion and exclusion criterias. Data collection instrument is using check list and data analysis is using wilcoxon test ($p=0,05$).

Result : The result of wilcoxon statistic test is Sig. (2-tailed) 0,00 less than $p=0,05$, so H1 is accepted. it means there is effect of *slow deep breathing* technique to reduce pain intensity in women post cesarean section.

Conclusion : There is effect of *slow deep breathing* technique to reduce pain intensity in women post cesarean section in Cempaka Ward RSUD dr. Doris Sylvanus Palangka Raya. It is expected that nurses or midwives can teach or even apply the *slow deep breathing* techniques to post *sectio caesaria* women.



© year The Authors. Published by Institute for Research and Community Services Universitas Muhammadiyah Palangkaraya. This is Open Access article under the CC-BY-SA License (<http://creativecommons.org/licenses/by-sa/4.0/>). DOI: <https://doi.org/10.33084/jsm.vixix.xxxx>.



Studi Kasus

Terapi Murottal Menurunkan Tingkat Nyeri Pasien Post Sectio Caesaria

Endah Wahyuningsih^{1,2}, Nikmatul Khayati¹

^{1,2} Program Studi Pendidikan Profesi Ners, Fakultas Ilmu Keperawatan dan Kesehatan, Universitas Muhammadiyah Semarang

¹ Ruang Obstetri RSUP Dr. Kariadi Semarang

Informasi Artikel

Riwayat Artikel:

- Submit 14 September 2020
- Diterima 28 Desember 2020
- Diterbitkan 30 April 2021

Kata kunci:

Nyeri; Post Sectio Caesaria;
Terapi Murottal

Abstrak

Sectio caesaria merupakan proses persalinan melalui pembedahan pada daerah perut yang menimbulkan terputusnya kontinuitas jaringan dan saraf sehingga timbul rasa nyeri yang berlangsung lama. Salah satu terapi non farmakologi yang digunakan yaitu terapi *murottal*. Studi kasus bertujuan untuk mengetahui intervensi terapi *murottal* Ar-Rahman 78 ayat yang mempunyai efek terapeutik menurunkan nyeri pada pasien post SC. Desain penelitian yang digunakan adalah metode deskriptif dengan pendekatan *pre test* dan *post test*. Pemilihan sampel dengan *purposive sampling* dengan responden 2 orang. Pengkajian nyeri menggunakan lembar *NRS* sebelum dan sesudah intervensi dilanjutkan pemberian terapi *murottal* dan relaksasi napas dalam sehari 1x dengan durasi selama 25 menit beserta evaluasi dan secara mandiri oleh pasien apabila nyeri timbul. Terapi diberikan 2 jam setelah pasien minum obat nyeri. Hasil studi kasus menunjukkan bahwa pasien mengalami penurunan nyeri dengan rata-rata 1 poin dari skala 5 menjadi 4 setelah terapi *murottal*. Terapi *murottal* yang dikombinasikan dengan napas dalam mampu menurunkan skala nyeri pasien post SC. Hal ini terjadi karena musik dapat memproduksi zat *endorphin* dan bekerja pada sistem limbik diantarkan kepada sistem saraf dan merangsang organ-organ tubuh untuk memproduksi sel-sel yang rusak akibat pembedahan sehingga nyeri berkurang. Diharapkan setiap rumah sakit memberikan terapi *murottal* kepada pasien post SC untuk membantu mengurangi nyeri pada luka post SC.

PENDAHULUAN

Sectio caesaria merupakan proses persalinan dengan melalui pembedahan pada daerah abdomen yang akan menimbulkan terputusnya kontinuitas jaringan dan saraf sehingga mengakibatkan timbulnya rasa nyeri pada daerah bekas sayatan post *sectio caesaria* (Ariani P. & Mastari, 2020). Angka kejadian *sectio caesarea* di Indonesia menurut data survey nasional tahun 2007 adalah 927.000 dari 4.030.000 persalinan (Kemenkes RI, 2015). Persalinan *sectio caesarea* memiliki nyeri

lebih tinggi sekitar 27,3% dibandingkan dengan persalinan normal yang hanya sekitar 9% (Maryati, A.W., Cucu R., Yeti H., 2020). Pada ibu post partum *sectio caesaria* akan mengalami rasa nyeri yang hebat dan proses penyembuhannya pun lebih lama bila dibandingkan dengan post partum normal. Pada pasien *sectio caesaria* akan dilakukan tindakan anestesi untuk menghilangkan rasa nyeri pada pasiennya (Purwati, E. Dkk, 2019).

Nyeri merupakan pengalaman sensori dan emosional tidak menyenangkan yang

Corresponding author:

Endah Wahyuningsih
wahyousestawan11@gmail.com

Ners Muda, Vol 2 No 1, April 2021

e-ISSN: 2723-8067

DOI: <https://doi.org/10.26714/nm.v2i1.6214>



Artikel Penelitian

PENGARUH MUROTTAL AL-QURAN TERHADAP PENINGKATAN KADAR β -ENDORPHIN DAN PENURUNAN TINGKAT NYERI PASIEN POST SECTIO CAESAREA

Khalidatul Khair Anwar,¹ Veni Hadju,² Muh. Nasrum Massi,³¹ Program Studi D-III Kebidanan, Jurusan Kebidanan, Poltekkes Kemenkes Kendari² Bagian Gizi, Fakultas Kesehatan Masyarakat, Universitas Hasanuddin³ Bagian Mikrobiologi, Fakultas Kedokteran, Universitas Hasanuddin

ARTICLE INFORMATION

Received: June 30, 2019
Revised: July 08, 2019
Available online: July 31, 2019

KEYWORDS

murottal, β -Endorphin, nyeri, sectio caesarea, Universitas Hasanuddin, Poltekkes Kemenkes Kendari

CORRESPONDENCE

E-mail: khalidatul.megarezky@gmail.com

ABSTRAK

Tindakan *sectio caesarea* melalui insisi kulit abdomen bagi pasien akan menimbulkan rasa nyeri pasca operasi. Manajemen nyeri dengan terapi analgesik tetap menimbulkan nyeri kembali 6 jam pasca analgesik. Penelitian ini bertujuan untuk mengetahui pengaruh murottal Al-Quran terhadap peningkatan kadar β -Endorphin dan penurunan tingkat nyeri pasien *post Sectio Caesarea*. Penelitian menggunakan metode eksperimen dengan pendekatan desain *pretest-posttest with control group*. Sampel sebanyak 40 responden dari kelompok yang diberikan murottal Al-Quran dan kelompok kontrol menggunakan teknik *purposive sampling* sesuai dengan kriteria sampel. Data dianalisis menggunakan uji statistik *wilcoxon*, *mann whitney U* dan korelasi spearman. Berdasarkan hasil uji *Wilcoxon Sign Test*, Nilai p kadar β -Endorphin dan tingkat nyeri sebelum dengan sesudah intervensi pada kelompok perlakuan adalah 0,005 dan 0,0001. Berdasarkan *Mann Whitney U Test*, Nilai p kadar β -Endorphin dan tingkat nyeri setelah intervensi antara kelompok perlakuan dengan kelompok kontrol adalah 0,034 dan 0,001. Berdasarkan *Spearman Rho Test* untuk hubungan perubahan kadar β -Endorphin dengan perubahan tingkat nyeri didapatkan nilai $p=0,026$. Kesimpulan penelitian ini adalah terdapat perbedaan signifikan kadar β -Endorphin dan tingkat nyeri sebelum dengan sesudah intervensi pada kelompok perlakuan. Terdapat perbedaan signifikan kadar β -Endorphin dan tingkat nyeri setelah intervensi antara kelompok perlakuan dengan kelompok kontrol. Terdapat hubungan yang bermakna antara perubahan kadar β -Endorphin dengan perubahan tingkat nyeri pada kelompok perlakuan.

PENDAHULUAN

Sectio caesarea adalah proses pengeluaran janin melalui insisi dinding *abdomen (laparotomi)* dan dinding uterus (*histerektomi*). Persalinan *Sectio Caesarea* berisiko kematian 25 kali dan berisiko infeksi 80 kali lebih tinggi dibanding persalinan pervaginam.¹

World Health Organization (WHO) menetapkan standar rata-rata *Sectio Caesarea* di sebuah negara sekitar 5-15% <https://doi.org/xx.xxxxx/xxxx>

per 1000 kelahiran di dunia, di rumah sakit pemerintah rata-rata 11%, sementara di rumah sakit swasta dapat lebih dari 30%. Peningkatan persalinan dengan *Sectio Caesarea* di seluruh negara selama tahun 2007–2008 menurut WHO yaitu 110.000 per kelahiran di seluruh Asia.²

Data Riskesdas tahun 2013 menunjukkan persalinan *Sectio Caesarea* di Indonesia sebesar 9,8 persen dengan proporsi tertinggi di DKI Jakarta (19,9%) dan terendah di Sulawesi Tenggara (3,3%).³ Data tersebut menunjukkan bahwa Indonesia

Attribution-NonCommercial-ShareAlike 4.0 International, Some rights reserved

Lampiran 4 : Daftar Riwayat Hidup

DAFTAR RIWAYAT HIDUP



Penulis Karya Tugas Akhir Ners dengan judul “Analisis Asuhan Keperawatan Pada Pasien Dengan Nyeri Akut Post Operasi *Sectio Caesarea* Dengan Pemberian Kombinasi Terapi Murottal Dan Terapi *Slow Deep Breathing* Di Rsup Wahidin Sudirohusodo” bernama lengkap Fira Ayu, atau yang dikenal dengan sapaan akrab Fira. Lahir di Merauke, pada tanggal 28 Februari 2000. Merupakan anak pertama dari tiga bersaudara, anak dari Bapak Muh.Yusuf Rasyid dan Ibu Nurnia. Pernah menempuh pendidikan dasar di SD Negeri 14 palu pada tahun 2006-2012, selanjutnya penulis menempuh pendidikan menengah pertama di SMP Negeri 3 palu pada tahun 2012-2015, selanjutnya penulis menempuh pendidikan menengah atas di SMK Nusantara palu pada tahun 2015-2018, karena motivasi yang kuat dari kedua orang tua kemudian penulis melanjutkan pendidikan ke jenjang perguruan tinggi di Jurusan Keperawatan di Yogyakarta, Dikampu STIKES Surya Global Yogyakarta pada tahun 2018. Alhamdulillah penulis telah menyelesaikan Program Sarjananya pada tahun 2022 dan mendapat gelar S.Kep. Kemudian tidak sampai disitu, penulis bertekad kuat untuk melanjutkan pendidikan pada Profesi Ners UIN Alauddin Makassar pada tahun 2022. Penulis pernah aktif di beberapa organisasi diluar kampus yaitu Menjadi relawan tenaga kesehatan dan Pondok kesehatan. Penulis memiliki motto hidup “Bertahanlah, karena mimpi tidak hanya butuh sebatas doa dan usaha, tetapi juga rasa ikhlas dan konsistensi”

Lampiran 5 : Dokumentasi

