

**MANAJEMEN ASUHAN KEBIDANAN PERIMENOPAUSE DENGAN
OLIGOMENORE PADA NY “A” DI RS BHAYANGKARA
MAKASSAR TANGGAL 9 NOVEMBER
TAHUN 2022**



KARYA TULIS ILMIAH

**Diajukan Sebagai Salah Satu Syarat Meraih Gelar Ahli Madya Diploma
Kebidanan Jurusan Kebidanan Fakultas Kedokteran Dan Ilmu Kesehatan
Universitas Islam Negeri Alauddin Makassar**

OLEH:

LULU DINA ISLAMI

70400119010

PROGRAM STUDI DIII KEBIDANAN

**FAKULTAS KEDOKTERAN DAN ILMU KESEHATAN
UNIVERSITAS ISLAM NEGERI ALAUDDIN MAKASSAR**

2023

PERNYATAAN KEASLIAN KARYA TULIS ILMIAH

Mahasiswa yang bertanda tangan di bawah ini :

Nama : Lulu Dina Islami
Nim : 70400119010
Tempat/tanggal lahir : Makassar. 29 Juni 2001
Jurusan/Prodi : D3 Kebidanan
Fakultas : Kedokteran dan Ilmu Kesehatan
Alamat : Jln paccerakkang, kec Biringkanaya, kel Berua
Judul : Manajemen Asuhan Kebidanan Perimenopause
Pada Ny “A” Dengan Oligomenore Di RS
Bhayangkara Makassar Tanggal 9 November
Desember Tahun 2022.

Menyatakan dengan sesungguhnya dan penuh kesadaran bahwa Karya Tulis Ilmiah ini benar adalah hasil sendiri. Jika kemudian hari terbukti bahwa karya ini merupakan duplikat, plagiat, atau dibuat oleh orang lain, sebagian atau sepenuhnya, maka Karya Tulis Ilmiah dan gelar yang diperoleh batal demi hukum.

Samata, Juni 2023

Penyusun

LULU DINA ISLAMI
70400119010

HALAMAN PERSETUJUAN KARYA TULIS ILMIAH

Nama : Lulu Dina Islami
Nim : 70400119010
Judul : Manajemen Asuhan Kebidanan Perimenopause Pada Ny "A"
Dengan Oligomenore Di RS Bhayangkara Pada Tanggal 9
November Tahun 2022

Karya Tulis Ilmiah (KTI) Ini telah disetujui untuk diajukan dalam seminar hasil Karya Tulis Ilmiah Jurusan Kebidanan Fakultas Kedokteran Dan Ilmu Kesehatan Universitas Islam Negeri Alauddin Makassar.


Samata, Juni 2023

Pembimbing I



Dr. Bd. Hj. Sitti Saleha, S.ST., SKM., M.Keb
NIP : 19760126 20060 4 2 001

Pembimbing II



Zelna Yuni Andryani, A, S.ST., M.Keb
NIP : 19890328 201903 2 018

PENGESAHAN KARYA TULIS ILMIAH

Karya Tulis Ilmiah yang berjudul "Manajemen Asuhan Kebidanan Perimenopause Pada Ny "A" Dengan Oligomenore Di RS Bhayangkara Makassar Tahun 2022", yang disusun oleh Lulu Dina Islami Nim 70400119010 Mahasiswa Jurusan Kebidanan pada Fakultas Kedokteran dan Ilmu Kesehatan UIN Alauddin Makassar, telah diuji dan dipertahankan dalam ujian Karya Tulis Ilmiah yang diselenggarakan pada hari Selasa, 20 Juni 2023, bertepatan dengan Tanggal 10 Dzulhijjah 1444 H, dinyatakan telah dapat diterima sebagai salah satu syarat memperoleh gelar Ahli Madya Kebidanan, Jurusan Kebidanan (dengan beberapa perbaikan).

Samata, 20 Juni 2023
10 Dzulhijjah 1444 H

DEWAN PENGUJI:

Ketua	: Dr. Apt. Hj. Gemy Nastity H, S.Si., M.Si	(.....)
Sekretaris	: Firdayanti, S.SiT, M.Keb	(.....)
Pembimbing 1	: Dr. Bd. Hj. Sitti Saleha S.SiT., SKM., M.Keb	(.....)
Pembimbing 2	: Zelna Yuni Andriyani. A, S.ST., M.Keb	(.....)
Penguji 1	: Dr. dr. Syatirah, Sp.A., M.Kes	(.....)
Penguji 2	: Dr. Hj. Sohra, M. Ag	(.....)

Diketahui dan Olesi:
Dekan Fakultas Kedokteran dan Ilmu Kesehatan
UIN Alauddin Makassar



Dr. dr. Syatirah., Sp.A., M.Kes
NIP: 19800701 200604 2 002

KATA PENGANTAR

بِسْمِ اللَّهِ الرَّحْمَنِ الرَّحِيمِ

Segala puji bagi Allah swt, Tuhan Alam semesta yang senantiasa memberikan rahmat, hidayah dan karunia-nya kepada kita semua, sehingga segala aktivitas yang dikerjakan dapat bernilai ibadah disisi-nya. Salam dan shalawat kita curahkan kepada baginda Rasulullah saw. Nabi yang telah menggulung tikar-tikar kebatilan dan menggelarkan permadani keislaman bagi umat manusia dimuka bumi terutama bagi penulis dalam menyusun Karya Tulis Ilmiah yang berjudul **“Manajemen Asuhan Kebidanan Perimenopause Pada Ny “A” Dengan Oligomenorea Di RS Bhayangkara Makassar Tahun 2022”**. Karya Tulis Ilmiah ini disusun dalam rangka memenuhi tugas akhir pendidikan di Jurusan Kebidanan Fakultas Ilmu Kesehatan UIN Alauddin Makassar.

Dalam menyusun Karya Tulis Ilmiah ini, penulis menyadari bahwa karya ini masih sangat jauh dari kesempurnaan, baik dari penulisan maupun penyajian. Oleh karena itu masukan, kritik serta saran yang bersifat embenagun sangat dibutuhkan guna memperbaiki kekurangan dan kesalahan yang ada. Oleh karena itu, ucapan rasa terima kasih dan penghargaan yang tak terhingga nilainya penulis sampaikan kepada:

1. Pimpinan Universitas islam Negeri alauddin Makassar, Prof. Drs, Hamdan Juhannis, M.A, Ph.D.
2. Pimpinan Fakultas kedokteran dan Ilmu Kesehatan, Dr. dr. Syatirah Jalaluddin, Sp.A., M.Kes, beserta seluruh staf administrasi yang telah

memberikan berbagai fasilitas kepada seluruh mahasiswa fakultas selama masa pendidikan.

3. Ibunda Firdayati, S.ST., M.Keb selaku ketua jurusan Prodi kebidanan Universitas Islam Negeri Makassar.
4. Ibunda Anieq Mumthi'ah Al Kautsar, S.ST., M.Keb selaku sekretaris prodi Kebidanan Universitas Islam Negeri Makassar.
5. Ibunda Dr. Bid. Hj. Sitti Saleha, S.Si.T, SKM, M.Keb selaku pembimbing I yang telah membimbing Karya Tulis Ilmiah ini dan menuntun, mendidik, mengajarkan dan senantiasa meluangkan waktu, tenaga dan pikirannya dalam membimbing, mengarahkan dan memberikan petunjuk serta memberikan motivasi kepada penulis sehingga penulis dapat menyelesaikan Karya Tulis Ilmiah ini.
6. Ibunda Zelna Yuni Andriyani, S.ST, M.Keb selaku pembimbing II yang telah membimbing proposal ini dan telah menuntun, mendidik, mengajarkan dan senantiasa meluangkan waktu, tenaga dan pikirannya dalam membimbing, mengarahkan dan memberikan petunjuk serta memberikan motivasi kepada penulis sehingga dapat menyelesaikan karya Tulis Ilmiah ini.
7. Ibunda Dr. dr. Syatirah Jalaluddin, Sp.A., M.Kes, selaku penguji I yang selalu menyempatkan waktunya, memberikan kritik dan saran yang bersifat membangun guna menyempurnakan Karya Tulis Ilmiah ini.

8. Ibunda Dr. Hj. Sohra, M.Ag selaku penguji agama yang telah senantiasa memberikan masukan dukungan yang bersifat Islamiah dalam penyusunan Karya Tulis Ilmiah ini.
9. Para dosen Jurusan Kebidanan yang telah memberikan Ilmu pengetahuan, wawasan, bimbingan dan motivasi selama masa studi.
10. Orang tua yang tercinta, Ayahanda tercinta Priyo Widodo dan Ibunda Djumawati yang telah memberikan kasih sayang, perhatian, bimbingan dan mendukung setiap perjalananku menuju cara membahagiakan kalian. Demikian pula saudara-saudaraku tercinta kakakku naufal, adikku Nabila dan arya yang selalu mendukung penulis baik secara materi dan senantiasa mendukung penulis dalam segala hal, yang telah memberikan bantuan motivasi, dan memberikan nasehat yang sangat berarti bagi penulis.
11. Kepada seluruh keluarga yang memberikan nasehat, dan masukan untuk kebaikan penulis sendiri. Terima kasih untuk selalu menjadi alasan penulis untuk tetap berpendidikan.
12. Kepada sahabat-sahabat saya di kampus dan saudara-saudari seperjuangan L19AMEN Kebidanan 2019 yang selalu membuat bangku kuliah berwarna.
13. Semua pihak yang peneliti yang tidak bisa di sebut satu persatu yang telah membantu penulis menyelesaikan Karya Tulis Ilmiah ini. Akhir kata penulis berharap semoga apa telah penulis susun dalam laporan tugas akhir ini dapat bermanfaat bagi berbagai pihak Aamiin.

Akhirul kalam, penulis berharap semoga karya tulis ilmiah ini dapat kontribusi dalam pelaksanaan maupun pengembangan ilmu pengetahuan dibidang kesehatan khususnya dibidang DIII Kebidanan, penulis mengharapkan masukan dan saran yang membangun guna menyempurnakan penulisan karya tulis ilmiah selanjutnya.

Terima kasih.

Samata, Juni 2023

Penulis

Lulu Dina Islami
70400119010



UNIVERSITAS ISLAM NEGERI
ALAUDDIN
M A K A S S A R

DAFTAR ISI

PERNYATAAN KEASLIAN KARYA TULIS ILMIAH.....	ii
LEMBAR PERSETUJUAN PENELITIAN.....	ii
LEMBAR PENGESAHAN.....	iii
KATA PENGANTAR.....	iv
DAFTAR ISI.....	ix
DAFTAR GAMBAR.....	xii
DAFTAR TABEL	xiii
BAB I PENDAHULUAN.....	1
A. Latar Belakang	1
B. Rumusan Masalah	7
C. Tujuan Penulisan	7
D. Metode Penelitian.....	9
E. Sistematis penulisan.....	10
BAB II TINJAUAN PUSTAKA.....	12
A. Tinjauan Umum Tentang Menstruasi	12
B. Tinjauan umum Tentang Perimenopause.....	17
1. Pengertian Perimenopause	17
2. Fisiologi Perimenopause	25
3. Gejala Perimenopause	26
4. Faktor yang berpengaruh terhadap gejala perimenopause	30
5. Hormon yang bekerja pada reproduksi wanita	32
6. Faktor Resiko Perimenopause	33
7. Faktor-Faktor Yang Mempengaruhi Sindrom Perimenopause	34

8. Upaya Dalam Menghadapi Perimenopause	38
9. Peran Bidan Dalam Masa Perimenopause	44
C. Tinjauan Khusus Tentang Oligomenorea	45
1. Pengertian Oligomenorea	45
2. Etiologi	46
3. Patofisiologi	48
4. Diagnosis	50
5. Komplikasi	50
6. Penatalaksanaan Oligomenorea	50
D. Proses manajemen asuhan kebidanan	51
1. Pengertian Manajemen Asuhan Kebidanan	51
2. Langkah –langkah Manajemen Asuhan Kebidanan	51
3. Pendokumentasian Asuhan kebidanan (SOAP)	57
BAB III STUDI KASUS	61
A. LANGKAH 1 : IDENTIFIKASI DATA DASAR	61
B. LANGKAH II : IDENTIFIKASI DIAGNOSA/MASALAH AKTUAL	67
C. LANGKAH III : IDENTIFIKASI DIAGNOSA /MASALAH POTENSIAL	70
D. LANGKAH IV : PERLUNYA TINDAKAN SEGERA ATAU KOLABORASI	71
E. LANGKAH V: RENCANA TINDAKAN	71
F. LANGKAH VI: IMPLEMENTASI ASUHAN KEBIDANAN	76
G. LANGKAH VII: EVALUASI	80
BAB IV PEMBAHASAN	110
1. Langkah I : Pengkajian Dan Analisis data	110
2. Langkah II: Identifikasi diagnosa/masalah aktual	116
3. Langkah III: Antisipasi Diagnosa/Masalah Potensial	119
4. Langkah IV: Identifikasi Tindakan Segera/Kolaborasi	120
5. Langkah V: Rencana Asuhan Kebidanan	120
6. Langkah VI : Implementasi Asuhan	130
7. Langkah VII : Evaluasi	132

BAB V PENUTUP	134
A. Kesimpulan	134
B. Saran	137
DAFTAR PUSTAKA	139



UNIVERSITAS ISLAM NEGERI
ALAUDDIN
M A K A S S A R

DAFTAR GAMBAR

Gambar 2.1 Siklus Menstruasi

Gambar 2.2 Gambar Klimakterium

Gambar 2.3 Fluktasi Hormon Selama Menopause



DAFTAR TABEL

Table 3.1 Riwayat kehamilan dan persalinan lalu



DAFTAR LAMPIRAN

- Lampiran I Surat permohonan izin penelitian dari Fakultas Kedokteran dan ilmu kesehatan Universitas Islam Negeri Alauddin Makassar Kepada Kepala Gubernur Sulawesi Selatan (Kepala badan Penelitian dan Pengembangan Daerah Provinsi Sulawesi Selatan).
- Lampiran II Surat izin atau rekomendasi penelitian dari Gubernur Sulawesi Selatan/Badan Penelitian dan Pengembangan Daerah Provinsi Sulawesi Selatan Kepada Kepala Direktur Rumah Sakit Bhayangkara Makassar.
- Lampiran III Surat Permohonan Izin Rekomendasi Penelitian dari Badan Kesatuan bangsa.
- Lampiran IV Surat Keterangan Layak etik.
- Lampiran V Surat Keterangan Selesai Penelitian Dari RS Bhayangkara Makassar.
- Lampiran VI Daftar Riwayat Hidup.

ABSTRAK

JURUSAN KEBIDANAN

UIN ALAUDDIN MAKASSAR

KARYA TULIS ILMIAH, NOVEMBER 2022

Lulu Dina Islami, 70400119010

Pembimbing I : Hj. Sitti Saleha

Pembimbing II : Zelna Yuni Andryani A

“Manajemen Asuhan Kebidanan Perimenopause Pada Ny ”A” Dengan Oligomenore Di RS Bhayangkara Makassar Tahun 2022”

Perimenopause adalah masa sebelum berhentinya menstruasi secara permanen, ditandai dengan beberapa gejala diantaranya siklus haid yang tidak teratur, *hot flushes*, serta gangguan tidur. Wanita dengan oligomenore memerlukan asuhan kebidanan agar dapat mengatasi dampak dari siklus menstruasi memanjang seperti kecemasan pada ibu.

Data dari Rumah sakit Bhayangkara Makassar tahun 2019 menunjukkan terdapat 40 ibu dengan oligomenore. dan 52 ibu mengalami perimenopause dengan oligomenore pada tahun 2020. Penelitian ini bertujuan untuk melaksanakan Manajemen Asuhan Kebidanan Perimenopause dengan Oligomenore pada Ny “A” di Rumah Sakit Bhayangkara Makassar sesuai dengan metode 7 langkah Varney dan SOAP.

Hasil dari studi kasus yang dilakukan pada Ny “A” perimenopause dengan oligomenore, tidak ditemukan hambatan saat melakukan asuhan. Dalam penatalaksanaannya dilakukan dengan memberikan asuhan hilangkan, sangat itu mengacuh pada satu hal penting seperti mengatur pola makan dan menjaga *pernola hygiene* disertai dengan olahraga ringan guna meminimalisir keluhan yang sering dialami ibu.

Kesimpulan dari studi kasus ibu perimenopause dengan 7 langkah Varney dan pendokumentasian selama pemantauan menunjukkan ibu sudah tidak mengalami cemas, insomnia sudah membaik, asuhan yang diberikan meningkatkan pengetahuan ibu tentang oligomenore, asuhan yang diberikan bidan yang telah berkembang ilmu pengetahuannya terhadap pelayanan oligomenore mampu memberikan solusi terhadap ibu.

Kata Kunci : Perimenopause, Oligomenore, 7 langkah Varney



ABSTRACT

MIDWIFERY DEPARTMENT

UIN ALAUDDIN MAKASSAR

SCIENTIFIC PAPER, NOVEMBER 2022

Lulu Dina Islami, 70400119010

Supervisor I : Hj. Sitti Saleha

Supervisor II : Zelna Yuni Andryani A

“Perimenopausal Midwifery Care Management on Mrs. “A” with Oligomenorrhea at Bhayangkara Hospital of Makassar in 2022”

Perimenopause is a period before permanent cessation of menstruation which is characterized by symptoms such as irregular menstrual cycles, hot flushes, and sleep disturbances. Women with oligomenorrhea require midwifery care to address the impact of prolonged menstrual cycles and alleviate feelings of anxiety.

The data from Bhayangkara hospital of Makassar in 2019 revealed that 40 people experienced oligomenorrhea, while in 2020, 52 perimenopausal women with oligomenorrhea were identified. This research aims to implement perimenopausal midwifery care management on Mrs. “A” with oligomenorrhea at Bhayangkara Hospital of Makassar, following the 7-step Varney method and SOAP approach.

The results of the case study conducted on Mrs. “A”, a perimenopausal woman with oligomenorrhea, showed no obstacles in providing the care. The management included crucial cares such as regulating diet, maintaining personal hygiene, and incorporating light physical exercises to minimize common complaints experienced by her.

In conclusion, the 7-step Varney and comprehensive documentation throughout the monitoring period demonstrated positive outcomes from Mrs. “A”. The provided care enhanced her knowledge regarding oligomenorrhea, and the expert midwives in this field ensured effective solutions for her condition.

Keywords: Perimenopause, Oligomenorrhea, 7-step Varney

BAB I

PENDAHULUAN

A. Latar Belakang

Menstruasi adalah pengeluaran darah, mukus, dan debris sel dari mukosa uterus disertai pelepasan endometrium secara periodik dan siklik yang dimulai sekitar 14 hari setelah ovulasi. Proses siklus menstruasi kadang berlangsung pasang surut dan berubah-ubah setiap bulannya sehingga dapat menimbulkan masalah gangguan menstruasi. Tingginya prevalensi gangguan menstruasi disebabkan oleh berbagai faktor seperti, stres, lifestyle, aktivitas fisik, kondisi medis, kelainan hormonal dan status gizi (Setyawati, 2018).

Perimenopause adalah fase perubahan menopause yang terjadi beberapa tahun sebelum menopause, yang meliputi perubahan dari siklus ovulasi ke siklus anovulasi dengan tanda-tanda ketidakteraturan siklus menstruasi. Gejala yang sering terjadi adalah: ketidakstabilan vasomotor, gangguan kejiwaan, kekeringan vagina dan gangguan siklus menstruasi seperti: polimenore, oligomenore hingga amenore (Prawirohardjo, 2017: 106).

Setiap periode bervariasi menurut perempuan ke perempuan, menggunakan hampir 90% perempuan mempunyai siklus 25-35 hari & hanya 10-15% yang mempunyai siklus 28 hari, namun beberapa perempuan mempunyai siklus yang tidak teratur. > 35 hari.

Perubahan siklus menstruasi yang tidak teratur terjadi pada wanita sebelum menstruasi berakhir. Perubahan ini dapat memperpanjang atau memperpendek siklus menstruasi Anda. Tingkat perdarahan juga dapat berubah, dengan kadar progesteron yang lebih tinggi dari rata-rata pada wanita perimenopause dan pelebaran lapisan endoserviks yang menyebabkan perdarahan yang tidak merata atau banyak dari perdarahan ringan atau berat. Perdarahan (Rosa, 2015:12).

Perimenopause adalah masa transisi antara premenopause dan postmenopause. Perimenopause dimulai dengan menstruasi tidak teratur dan gejalanya antara usia 45 dan 55 tahun, sedangkan periode perimenopause terdiri dari premenopause (usia 45-48 tahun), menopause (usia 49-51 tahun) pasca menopause (usia 52-55 tahun). Semua wanita yang memasuki masa ini mengalami penurunan hormone tertentu yang berhubungan dengan reproduksi yaitu hormone estrogen dan progesteron (Salim, 2015).

Perimenopause adalah fase perubahan menopause yang terjadi beberapa tahun sebelum menopause, yang meliputi perubahan dari siklus ovulasi ke siklus anovulasi dengan tanda-tanda ketidakteraturan siklus menstruasi. Gejala yang sering terjadi adalah: ketidakstabilan vasomotor, gangguan kejiwaan, kekeringan vagina dan gangguan siklus menstruasi seperti: polimenorea, oligomenorea hingga amenore (Prawirohardjo, 2017: 106).

Pada masa perimenopause terjadi penurunan hormon estrogen dan peningkatan hormone gonadotropin, penurunan fungsi pada organ reproduksi seperti ovarium mengecil, uterus mengecil, epitel vagina menipis, jumlah

folikel menjadi hanya beberapa ribu buah saja dan lebih tahan terhadap rangsangan gonadotropin, pada usia 40 tahun lebih siklus haid mulai tidak teratur disertai dengan ovulasi, kesuburan seorang wanita mulai menurun pada awal klimakterium (Koeryaman dan Ermiami, 2018).

Fase klimakterium diawali dengan penurunan kadar estrogen dan progesterone yang dapat memicu berbagai gejala fisik dan psikologis pada wanita. Semua perempuan pada masa menopause akan mengalami masalah kesehatan. Masalah yang biasa dihadapi pada saat menopause pada rentang usia perimenopause cenderung mengalami berbagai gejala yang sangat mengganggu aktivitas kehidupan para wanita, bahkan premenopause, meliputi *hot flushes* (semburan panas dari wajah hingga dada), *night sweat* (berkeringat di malam hari), *dryness vagina* (kekeringan vagina), penurunan daya ingat, insomnia (susah tidur), *depresi* (rasa cemas), *fatigue* (mudah capek), penurunan libido, *dyspareunia* (rasa sakit ketika berhubungan seksual) dan *incontinence urinary* (beser) (Nikmatun dan Sulistyaningsih, 2018)

Pada periode perimenopause dan menopause dialami oleh banyak perempuan hampir di seluruh dunia, sekitar 70-80% wanita Eropa, 60% di Amerika, 57% di Malaysia, 18% di Cina dan 10% di Jepang dan Indonesia. Menurut data salah satu gejala yang paling banyak dilaporkan adalah 40% merasakan *hot flushes*, 38% mengalami sulit tidur, 37% merasa cepat lelah dalam bekerja, 35% mengalami sering lupa, 33% mudah tersinggung, depresi pada 21,2-29,3%, 26% mengalami nyeri pada sendi dan merasa sakit kepala

yang berlebihan 21% dari seluruh jumlah wanita perimenopause (Nikmatun dan Sulistyarningsih, 2018).

Menurut (Koeryaman & Ermiami, 2018) para wanita masa perimenopause masih perlu penanganan yang dapat untuk mengurangi dampak komplikasi pada masa mendatang. Hasil penelitian menunjukkan sebagian besar wanita tidak terpenuhi aspek kebutuhan seksualnya, meliputi aspek gairah/minat seksual (82,43%) dan 56,75% mengalami dispareunia. Data lainnya menunjukkan bahwa wanita usia 50-6- tahun dalam penanganan gejala perimenopause dalam kategori kurang baik, meliputi pengaturan nutrisi (58,14%), pengaturan aktivitas olahraga (65,69%), pengaturan aktivitas seksual (53,32%), pengaturan stress dan emosi (65,69%), pengaturan istirahat (50,58%), pengaturan pencairan informasi dan pelayanan kesehatan (58,72%).

Hasil penelitian yang dilakukan (Rofi'ah dkk, 2019) menunjukkan bahwa terdapat 6 kali lipat pengaruh konseling dalam menurunkan kecemasan wanita perimenopause. Tingkat kecemasan wanita perimenopause sebelum diberikan konseling sebagian besar mengalami kecemasan ringan (84,5%) yang disebabkan karena responden belum mendapatkan pengetahuan yang cukup tentang kecemasan wanita perimenopause. Setelah diberikan konseling, sebagian besar kecemasan turun menjadi tidak cemas sebanyak 43 responden (74,1%) karena responden telah mendapatkan pengetahuan yang cukup melalui konseling.

Oligomenorea adalah gangguan siklus menstruasi yang ditandai dengan siklus menstruasi yang panjang, berlangsung lebih dari 35 hari, dan biasanya

dengan sedikit perdarahan. Gangguan ini biasanya disebabkan oleh gangguan psikologis seperti ketidakseimbangan hormon, kekurangan nutrisi, dan stres. Publikasi berjudul Insiden Gangguan Siklus Menstruasi dan Asosiasi dengan obesitas pada wanita dewasa muda menyajikan hasil berdasarkan gangguan siklus menstruasi yang berbeda.

oligomenore, hal-hal yang bisa menjadi indikasi masalah kesuburan siklus 28 hari, namun beberapa wanita memiliki siklus yang tidak teratur dan yang paling sering terjadi adalah siklus haid yang memanjang yaitu >35 hari atau di sebut dengan oligomenore hal yang bisa menjadi indikasi adanya masalah kesuburan (Munawaroh & Supriyadi, 2017).

Oligomenore adalah gangguan menstruasi yang sering disebabkan salah satunya, ketidakseimbangan hormon, banyak faktor yang dapat mempengaruhi seperti gaya hidup, tingkat aktivitas, bahkan mungkin riwayat keluarga (Indah, 2019).

Saat sebelum menstruasi berakhir, wanita akan mengalami perubahan siklus menstruasi yang tidak teratur. Perubahan ini dapat menyebabkan siklus menstruasi yang lebih lama atau lebih pendek. Tingkat perdarahan juga bisa bervariasi, bisa sedikit atau banyak. Pendarahan hebat terjadi karena peningkatan kadar progesteron secara tiba-tiba. Agar kadar progesteron pada wanita perimenopause lebih tinggi dari normal, selaput serviks melebar. Akibatnya, perdarahan menjadi banyak dan tiba-tiba menumpuk (Rosa, 2015: 12).

Wanita dengan menstruasi tidak teratur ini memerlukan asuhan kebidanan agar dapat mengatasi dampak dari siklus menstruasi tidak teratur seperti merasa cemas dan khawatir serta rasa takut yang dialami dengan tingkat berbeda yang merupakan hal normal dialami wanita perimenopause menjelang menopause.

Menurut *World Health Organization* (WHO), diperkirakan pada tahun 2030 jumlah wanita di seluruh dunia akan menjadi 1.200 juta yang akan mencapai usia perimenopause (Ermiami & Mira, 2018). Dalam statistik Kementerian Kesehatan 2019, penduduk Indonesia adalah 268,07 juta orang. Diantaranya terdapat 133,1 juta laki-laki dan 133,4 juta perempuan, dari 133,4 juta perempuan, 8,63 juta perempuan hidup dalam usia perimenopause (Kepmenkes RI, 2019).

Menurut data dari Badan Pusat Statistik di Sulawesi Selatan tahun 2018 didapatkan jumlah penduduk perempuan yang memasuki usia perimenopause sebanyak 530.454 jiwa, kemudian pada tahun 2019 meningkat menjadi 542.101 jiwa. (Profil Kesehatan Sulsel, 2019).

Hasil data yang diperoleh dari RS Bhayangkara tahun 2019 jumlah penduduk yang berusia 45-55 tahun dengan oligomenorea 153 orang, kemudian di tahun 2020 jumlah penduduk yang berusia 45-55 tahun didapatkan 160 orang, kemudian di tahun 2021 jumlah penduduk yang berusia 45-55 tahun didapatkan 134 orang. dari data tersebut dapat disimpulkan bahwa jumlah wanita perimenopause dengan oligomenorea terbilang cukup banyak.

Berdasarkan masalah diatas penulis tertarik untuk memberikan asuhan pada ibu premenopause dengan gangguan haid akan dituangkan dalam bentuk proposal Dengan Judul “Asuhan Kebidanan Pada Ibu Perimenopause Dengan Oligomenorea Di Rs Bhayangkara”.

B. Rumusan Masalah

Adapun ruang lingkup pembahasan karya tulis ilmiah ini meliputi penerapan “Manajemen Asuhan Kebidanan Perimenopause dengan Oligomenorea di Rs Bhayangkara?”

C. Tujuan Penulisan

1. Tujuan Umum

Dapat memahami Manajemen Asuhan Kebidanan Pada Perimenopause dengan Oligomenorea melalui pendekatan dengan menggunakan manajemen kebidanan 7 langkah Varney sesuai dengan wilayah kerja bidan.

2. Tujuan Khusus

Adapun tujuan penulisan karya tulis ilmiah asuhan kebidanan pada perimenopause dengan oligomenore adalah:

- a. Dapat mengkaji dan menganalisa data pada ibu perimenopause dengan *oligomenore* di Rs Bhayangkara.
- b. Dapat merumuskan diagnosis masalah aktual pada ibu perimenopause dengan *oligomenore* di Rs Bhayangkara.
- c. Dapat merumuskan Diagnosis/masalah potensial pada ibu perimenopause dengan *oligomenore* di Rs Bhayangkara.

- d. Dapat melakukan tindakan segera dan kolaborasi pada ibu perimenopause dengan *oligomenore* di Rs Bhayangkara.
- e. Dapat merencanakan tindakan asuhan kebidanan pada ibu perimenopause dengan *oligomenore* di Rs Bhayangkara.
- f. Dapat melaksanakan tindakan asuhan kebidanan pada ibu perimenopause dengan *oligomenore* di Rs Bhayangkara.
- g. Dapat mengevaluasi asuhan kebidanan pada perimenopause dengan *oligomenorea* di Rs Bhayangkara.
- h. Dapat melakukan pendokumentasian manajemen asuhan kebidanan pada ibu perimenopause dengan *oligomenore* di Rs Bhayangkara.

3. Manfaat Penulisan

1. Manfaat Praktis

Sebagai salah satu sumber informasi bagi penentu kebijakan pelaksanaan Diploma III di fakultas kedokteran dan ilmu kesehatan Universitas Islam Negeri Alauddin Makassar khususnya pihak prodi kebidanan dan pihak rumah sakit, dalam menyusun perencanaan, pelaksanaan dan evaluasi program upaya melakukan Manajemen Asuhan Kebidanan pada Perimenopause dengan Oligomenore.

2. Manfaat Bagi Institusi

Sebagai bahan masukan bagi institusi dalam pengembangan program pendidikan sehingga dapat memberikan pelayanan yang aktual dan berguna bagi masyarakat.

3. Manfaat Ilmiah

Diharapkan dari hasil ini dapat menjadi sumber informasi menambah ilmu dan pengetahuan serta sebagai bahan penulisan selanjutnya.

4. Manfaat Bagi Penulis

Proses penelitian ini merupakan pengalaman ilmiah yang sangat berharga dan menarik, dimana proses ini dapat menambah pengetahuan tentang metode penelitian yang telah diperoleh selama perkuliahan serta menambah wawasan yang berhubungan dengan masa perimenopause dengan oligomenore.

D. Metode Penelitian

1. Studi Kepustakaan

Penulis mempelajari berbagai literatur dan mengambil data dari jurnal nasional dan internasional yang ada referensi perimenopause dengan oligomenorea termasuk karya tulis ilmiah.

2. Studi Kasus

Dengan menggunakan metode pendekatan masalah dalam asuhan kebidanan yang meliputi pengkajian dan analisa data dasar, menetapkan diagnosa atau masalah aktual dan potensial, mengidentifikasi tindakan dan mengevaluasi asuhan kebidanan pada wanita perimenopause dengan oligomenorea serta melakukan pendokumentasian.

Data yang terhimpun dalam pengkajian didapatkan dengan menggunakan metode:

a. Anamnesa

Penulis melakukan tanya jawab kepada pasien dan keluarga yang mendampingi saat itu yang dapat memberikan informasi yang dibutuhkan.

b. Observasi

Melakukan pengamatan secara langsung keadaan pasien

a. Pemeriksaan fisik

Melakukan pemeriksaan fisik secara sistematis pada klien dari kepala sampai kaki dengan memulai pemeriksaan dengan inspeksi, palpasi, auskultasi, perkusi, dan pemeriksaan laboratorium untuk memperoleh data objektif.

b. Studi dokumentasi

Mempelajari status klien berdasarkan catatan medis yang terkait dengan kasus klien.

c. Diskusi

Melakukan diskusi dengan bidan dan dokter yang menangani kasus klien di Rs Bhayangkara, selain itu juga diskusi dilakukan dengan pembimbingan karya tulis ilmiah.

E. Sistematis Penulisan

Adapun sistematika penulisan yang digunakan untuk menulis karya tulis ilmiah ini yaitu:

BAB I yaitu pendahuluan, akan menguraikan tentang latar belakang masalah, ruang lingkup penulisan, tujuan penulisan, manfaat penulisan, metode penulisan serta sistematika penulisan.

BAB II yaitu tinjauan pustaka, yang akan menguraikan tentang tinjauan khusus tentang perimenopause, tinjauan islam tentang perimenopause dengan oligomenorea, dan proses manajemen asuhan kebidanan hingga pendokumentasian asuhan kebidanan.

BAB III yaitu studi kasus akan menguraikan tentang 7 langkah varney yaitu identifikasi data dasar, identifikasi diagnosa/masalah aktual, identifikasi diagnosa masalah potensial, tindakan segera dan kolaborasi, rencana tindakan/intervensi, implementasi dan evaluasi, serta melakukan pendokumentasian (SOAP).

BAB IV yaitu pembahasan, akan membahas tentang perbandingan kesenjangan antara teori dan asuhan kebidanan serta praktek yang dilaksanakan di Rs Bhayangkara dalam memberikan asuhan kebidanan pada ibu perimenopause dengan oligomenorea.

BAB V yaitu penutupan akan memberikan kesimpulan dan saran dari asuhan yang telah dilakukan semua temuan serta pengetahuan yang didapatkan dari hasil asuhan.

Kemudian selanjutnya daftar pustaka, bagian ini memuat daftar literatur ilmiah yang telah ditelaah dan dijadikan rujukan dalam penulisan.

BAB II

TINJAUAN PUSTAKA

A. Tinjauan Umum Tentang Menstruasi

1. Pengertian

Menstruasi adalah prosedur alami yang timbul pada wanita. Menstruasi adalah keluarnya darah dari rahim yang menandakan bahwa alat kandungannya telah beroperasi. Periode ini bakal mengubah karakter dari berbagai aspek, seperti psikologi dan lain-lain. Umumnya wanita menstruasi pertama kali di usia 12-16 tahun siklus menstruasi normal terjadi setiap 22-35 hari, dengan lama menstruasi selama 2-7 hari (Desta Ayu, 2018: 32).

2. Fisiologi Menstruasi

a. Tahap menstruasi

Periode ini berlangsung 3-7 hari. Di titik ini, hormon ovarium berada di kadar paling rendah yang menyebabkan meluruhnya endometrium sehingga terjadilah perdarahan.

b. Tahap proliferasi

Tahap ini berlangsung selama 7-9 hari, diawali saat darah haid berhenti hingga hari ke 14. Periode proliferasi dimulai dimana desidua fungsional tumbuh yang mempersiapkan rahim untuk penyimpanan janin. Di periode ini lapisan rahim tumbuh, telur dapat dilepaskan dari ovarium antara hari ke-12 sampai ke-14.

c. Tahap sekresi

Periode sekresi ini adalah waktu setelah ovulasi yang berlangsung selama 11 hari. Hormon progesteron disekresi dan memengaruhi pertumbuhan lapisan rahim untuk implantasi (penempelan janin ke rahim).

d. Tahap premenstruasi

Tahap yang berlangsung 3 hari. Ada infiltrasi sel-sel darah putih, bisa sel bulat. Stroma hancur dengan hilangnya cairan dan sekret menyebabkan kolapsnya kelenjar dan arteri. Pada titik ini terjadi vasokonstriksi dan pembuluh darah mengendur dan akhirnya pecah.

3. Siklus Menstruasi

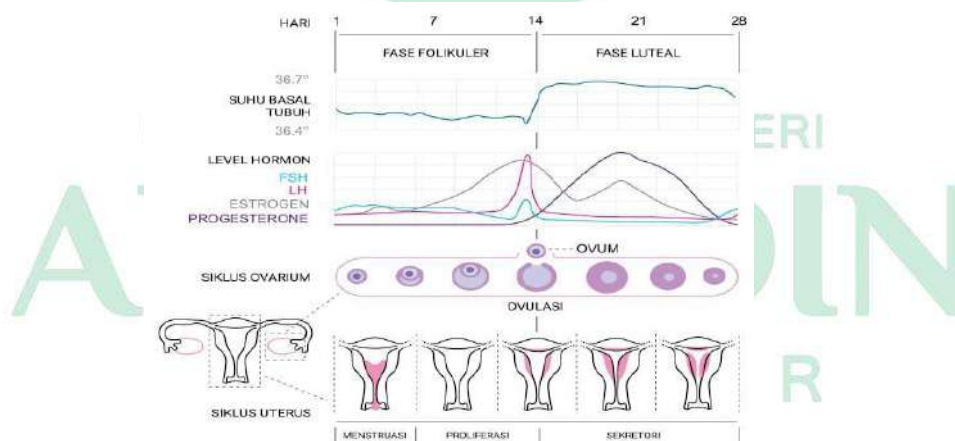
Siklus menstruasi adalah waktu hari pertama haid, sampai periode haid berikutnya (Indah, 2019). Menurut Prawirohardjo (2017), siklus menstruasi terdiri dari 4 fase, yaitu:

- 1) Fase menstruasi terjadi jika sel telur tidak dibuahi sperma sehingga korpus luteum menghentikan produksi hormon estrogen dan progesteron yang menyebabkan lepasnya sel telur dari dinding rahim bersamaan dengan luruhnya endometrium sehingga terjadi perdarahan.
- 2) Fase pra ovulasi, pada fase ini hormon pembebas gonadotropin yang dikeluarkan hipotalamus akan memacu kelenjar hipofisis untuk mengeluarkan FSH, FSH memacu pematangan dan merangsang folikel untuk mengeluarkan hormon estrogen. Estrogen dapat menghambat

sekresi FSH tetapi dapat memperbaiki dinding endometrium yang robek.

- 3) Fase ovulasi, fase ini terjadi pada hari ke-14 setelah menstruasi. Peningkatan kadar estrogen menghambat pengeluaran FSH kemudian hipofisis mengeluarkan LH. Peningkatan kadar LH merangsang pelepasan sel telur yang telah dari folikel dalam ovarium.
- 4) Fase pasca ovulasi, folikel de graaf yang telah melepaskan sel telur akan mengkerut dan menjadi korpus luteum yang berubah menjadi korpus albicans yang berguna untuk menghambat sekresi hormon estrogen dan progesteron sehingga kelenjar hipofisis aktif mensekresikan FSH dan LH. Dengan berhentinya sekresi progesteron, penebalan dinding rahim mengering dan robek. Terjadilah fase pendarahan atau menstruasi.

Gambar 2.1 Siklus Menstruasi



Sumber: (Winkjosastro, 2019)

4. Faktor yang mempengaruhi menstruasi

Menurut Desta Ayu (2019), beberapa faktor menstruasi sebagai berikut:

a. Faktor hormon

Follicle stimulating Hormon (FSH) adalah Hormon yang mempengaruhi terjadinya menstruasi pada perempuan, yang disekresikan oleh kelenjar hipofisis, hormone estrogen dan progesterone yang diproduksi oleh ovarium, serta Luteinizing Hormon (LH) yang diproduksi oleh Hipofisis.

b. Faktor enzim

Di dalam endometrium terdapat enzim hidrolitik yang akan merusak sel yang berperan untuk sintesis protein, yang menyebabkan regresi endometrium dan perdarahan karena mengganggu metabolisme.

c. Faktor vascular

Dalam proliferasi, terbentuk sistem vaskularisasi dalam lapisan fungsional dinding rahim. Saat pertumbuhan dinding rahim maka ikut tumbuh ula arteri dan vena-vena serta saluran-saluran yang terhubung dengan arteri, dan menyebabkan kematian jaringan dan perdarahan dengan pembentukan hematoma di arteri dan vena

d. Faktor prostaglandin

Prostaglandin E2 dan F2 terkandung dalam endometrium. Prostaglandin terlepas dan akan menyebabkan kontraksi miometrium sebagai faktor untuk memberikan batasan perdarahan menstruasi karena adanya

desintegrasi endometrium. Menstruasi perlu dikonsultasikan kepada dokter ahli jika mengalami beberapa tanda masalah berikut ini:

- 1) Ketika haid tidak pernah teratur sejak awal, meskipun sudah melalui tahun-tahun “belajar” menarche (menstruasi pertama)
- 2) Nyeri hebat terjadi, yang dianggap sebagai gangguan sistem reproduksi, terutama jika nyeri meningkat intensitasnya dari waktu ke waktu
- 3) Jika darah mengalir begitu berlebihan sehingga memerlukan pembalut lebih dari selusin dalam sehari salah satu hal yang juga harus diwaspadai.
- 4) Lama haid diatas sembilan har
- 5) Muncul bercak darah di antara dua siklus haid (*spotting*)
- 6) Warna darah haid tidak seperti biasa, tampak lebih kecoklatan atau merah darah segar.

5. Gangguan Haid

Menurut Prawirohardjo (2017), gangguan haid terbagi menjadi:

a. Gangguan lama dan banyaknya darah haid

- 1) Menoragia yaitu siklus menstruasi tetap tetapi kelainan volume darah yang relatif banyak disertai dengan gumpalan dan lama perdarahan lebih dari 8 hari.
- 2) Hipomenorea, dimana siklus teratur tapi lama haid kurang dari 3 hari.

b. Gangguan siklus menstruasi

- 1) Polimenorea, merupakan siklus haid yang lebih pendek yaitu kurang dari 21 hari.
- 2) Oligomenorea, merupakan siklus haid yang lebih dari 35 hari tetapi jumlah darah masih sama.
- 3) Amenorrhea, merupakan keadaan dimana haid tidak datang selama kurang lebih 3 bulan berturut-turut.
- 4) Metroragia, merupakan perdarahan yang muncul di luar dari siklus haid yang menimbulkan kelainan hormonal atau kelainan pada organ genitalia.

B. Tinjauan umum Tentang Perimenopause

1. Pengertian Perimenopause

Siklus kehidupan wanita normal, setiap orang yang berusia panjang akan mengalami proses mulai dari bayi, masa kanak – kanak, remaja dewasa dan tua. Sehubungan dengan hal itu, kehidupan wanita juga mengalami fase – fase perkembangan tersebut. Fase ini meliputi Pra Pubertas (sejak lahir hingga anak-anak) fase pubertas (remaja) fase reproduksi, fase perimenopause fase menopause dan fase senium. Pada setiap fase wanita mengalami perubahan yang penting pada alat kandungannya, baik perubahan anatomi maupun fisiologi (Saputri et al., 2018).

Perubahan fisik karena penuaan paling banyak terjadi pada wanita, karena pada proses menua terjadi suatu fase dimana wanita akan

memasuki masa klimakterium yang merupakan suatu proses fisiologi dalam siklus kehidupan manusia.

Klimakterium adalah fase penuaan yang wanita lewat dari masa subur ke masa tidak subur. Sebagian besar wanita mulai mengalami gejala klimakterik pada usia 40 tahun pada masa premenopause dan puncak tercapai pada usia 50 tahun yaitu terjadi masa menopause. Masa klimakterium ditandai dengan menurunnya produksi hormon estrogen dan progesteron di ovarium yang membuat wanita tidak dapat memproduksi ovum atau bisa dikenal dengan masa menopause (Sari et al., 2021).

Perimenopause adalah masa peralihan sebelum dan sesudah menopause. Masa ini diawali dengan siklus haid tidak teratur. Perimenopause muncul dengan adanya keluhan-keluhan, berkisar antara umur 45 tahun sampai 55 tahun, dengan masa perimenopause terdiri atas premenopause usia (45-48 tahun), menopause (49-51 tahun), dan postmenopause (52-55 tahun) ketiga fase tersebut disebut dengan fase klimakterium.

Klimakterium terdiri atas masa:

a. Premenopause

Waktu sebelum periode menstruasi berakhir, biasanya sebelum gejala mulai muncul yang terjadi pada umur 40 tahun

b. Perimenopause

Masa sebelum, selama dan setelah menopause.

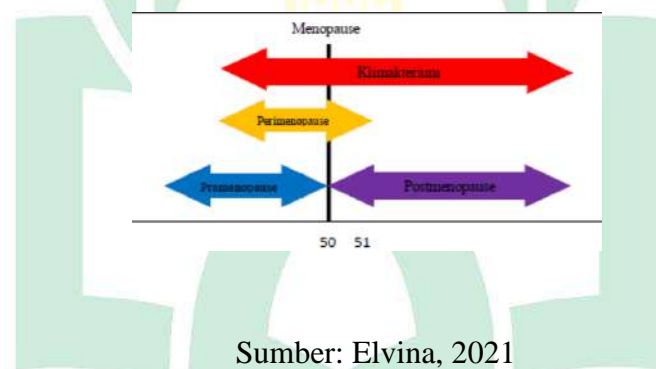
c. Menopause

Keadaan wanita yang tidak mendapatkan haid selama 12 bulan disertai adanya tanda menopause sampai menuju senium. Dimana menopause terjadi pada usia antara 45 sampai 51 tahun.

d. Pasca Menopause/postmenopause

Waktu dalam kehidupan wanita setelah periode berhenti paling tidak satu tahun (Sahir, 2020).

Gambar 2.2 Fase Klimakterium



Sumber: Elvina, 2021

Fase klimakterium menurut Varney dalam buku saku kebidanan mendefinisikan sebagai proses penuaan wanita dari tahap produktif ke non reproduktif, melalui tahapan fase awal pramenopause, menopause dan postmenopause. Pendapat lainnya dari Dennerstein, mengatakan bahwa awal periode fase klimakterium diawali dengan penurunan kadar estrogen dan progesterone yang dapat memicu berbagai gejala fisik dan psikologis pada wanita. Biasanya gejala yang muncul dapat mempengaruhi aktivitas harian hingga berpengaruh terhadap kualitas hidup (Koeryaman & Ermiami, 2018).

Pada masa sebelum menopause klimakterium kira-kira dimulai 6 tahun sebelum masa menopause. Disini, fungsi organ reproduksinya mulai turun, kadar estrogen mulai turun dan kadar hormon gonadotropin mulai meningkat sampai timbulnya keluhan tanda-tanda menopause dan selama berlangsungnya menopause, rentangan 1-2 tahun sebelum sampai 1 tahun sesudah menopause (Ningsih et al., 2020).

Perimenopause adalah masa dimana sebelum, sesaat dan sesudah menopause. Perimenopause terjadi disebabkan karena turunnya jumlah folikel pada induk telur sehingga terjadi penurunan jumlah produksi estrogen. Akibat dari penurunan estrogen terjadi gejala-gejala fisik seperti timbulnya rasa membara di wajah yang dirasakan pada malam hari, kekeringan vagina, siklus menstruasi tidak teratur dan tanda perubahan lainnya (Elvina, 2021). Akibat seringkali mengganggu aktivitas sehari-hari bahkan menurunkan kualitas hidupnya, baik keluhan fisik maupun psikologis. Keluhan yang timbul di masa peralihan ini disebut dengan keluhan perimenopause (Lubis, 2016).

Perimenopause terjadi ditandai dengan adanya perubahan kearah menopause, biasanya antara 2-8 tahun, dan 1 tahun setelah menstruasi terakhir. Tidak ada cara yang pasti untuk mengukur lamanya fase perimenopause berlangsung. Masa perimenopause merupakan keadaan fisiologi yang dialami seorang wanita dalam siklus reproduksi yang menandai bahwa ini adalah akhir dari masa reproduksi (Jenni Mandang, 2016).

Kesehatan reproduksi adalah keadaan sempurna fisik, mental dan kesejahteraan sosial dan tidak semata-mata ketiadaan penyakit atau kelemahan, dalam segala hal yang berkaitan dengan sistem reproduksi dan fungsi serta proses reproduksi (Kautzar, 2021). Kesehatan reproduksi pada ibu perimenopause dapat dikatakan telah terganggu karena pada ibu perimenopause telah terjadi perubahan-perubahan seperti hormon, anatomi reproduksinya serta keadaan psikologis terganggu.

Saat tiba masa menopause, beberapa wanita menyambutnya dengan biasa karena menganggap kondisi ini bagian dari siklus kehidupan wanita sebagaimana mestinya. Namun sebaliknya ada juga beberapa wanita menyambut masa menopausenya dengan penuh kecemasan, karena mengingat masa reproduksinya telah berakhir dan fungsi-fungsi organnya telah menurun. Gangguan psikologis ini hanya bersifat sementara dan dapat stabil kembali jika informasi akurat tentang perimenopause telah didapatkan. Gangguan psikologis seperti emosi yang tidak stabil ini dipengaruhi oleh perubahan hormon dalam tubuh. Masa menopause sering berbarengan dengan keadaan-keadaan yang sensitivitas. Sehingga menimbulkan gejala pada fisik dan psikis, seperti menjadi pelupa, kurang fokus, mudah khawatir, mudah marah dan bisa mengarah ke depresi yang secara keliru dianggap sebagai akibat menopause.

Keadaan diatas sesungguhnya telah ditegaskan pada firman Allah, disebutkan dalam Q.S Al-Baqarah/2:155 yang berbunyi :

وَلَنَبْلُوَنَّكُمْ بِشَيْءٍ مِّنَ الْخَوْفِ وَالْجُوعِ وَنَقْصٍ مِّنَ الْأَمْوَالِ وَالْأَنْفُسِ وَالشَّمْرِتِ وَبَشِيرٍ
الصَّبْرِينَ

Terjemahnya:

“Dan kami pasti akan menguji kamu dengan sedikit ketakutan, kelaparan, kekurangan harta, jiwa, dan buah-buahan. Dan sampaikanlah kabar gembira kepada orang-orang yang bersabar”. (Kementerian Agama RI, Tahun 2010).

Dalam Tafsir Al-Maraghi disebutkan, Allah akan menguji hamba-nya dengan aneka ragam percobaan. Misalnya, perasaan takut terhadap musuh dan adanya musibah, seperti kelaparan dan kekurangan buah-buahan.

Bagi orang yang beriman kepada allah, keadaan seperti ini akan dilaluinya, sekalipun terisolasi dari lingkungan keluarga, bahkan diusir tanpa membawa sesuatu.

(Dan sungguh Kami akan memberi cobaan berupa sedikit ketakutan) terhadap musuh, (kelaparan) paceklik, (kekurangan harta) disebabkan datangnya malapetaka, (dan jiwa) disebabkan pembunuhan, kematian dan penyakit, (serta buah-buahan) karena bahaya kekeringan, artinya Kami akan menguji kamu, apakah kamu bersabar atau tidak. (Dan sampaikanlah berita gembira kepada orang-orang yang sabar) bahwa mereka akan menerima ganjaran kesabaran itu berupa surga (Imam Jalaludin Muhammad bin Ahmad Mahalli & Suyuti, 2010).

Ayat tersebut menjelaskan tentang bagaimana seseorang saat menghadapi segala cobaan yang dialami, ada yang kuat dan tabah

sehingga dapat menghadapi cobaannya, tapi ada pula yang tidak kuat dan tabah. Sebagaimana sifat manusia yang selalu berkeluh kesah dan membutuhkan manusia lain.

Tiga fase yang terjadi pada kehidupan manusia, yaitu fase bayi, masa muda dan masa tua, sehingga menopause juga harus diyakini sebagai ketentuan Allah SWT. Sebagaimana dalam Q.S Al-Hajj/22:5 yang berbunyi:

يَا أَيُّهَا النَّاسُ إِنَّ كُنْتُمْ فِي رَيْبٍ مِّنَ الْبَعْثِ فَإِنَّا خَلَقْنَاكُمْ مِّن تُّرَابٍ ثُمَّ مِّن نُّطْفَةٍ ثُمَّ مِّن عِلْقَةٍ ثُمَّ مِّن مُّضْغَةٍ مُّخَلَّقَةٍ وَغَيْرِ مُخَلَّقَةٍ لِّنُبَيِّنَ لَكُمْ وَنُقَرُّ فِي الْأَرْحَامِ مَا نَشَاءُ إِلَىٰ آجَلٍ مُّسَمًّى ثُمَّ نُخْرِجُكُمْ طِفْلًا ثُمَّ لِتَبْلُغُوا أَشُدَّكُمْ وَمِنْكُمْ مَّن يُتَوَفَّىٰ وَمِنْكُمْ مَّن يُرَدُّ إِلَىٰ أَرْذَلِ الْعُمُرِ لِكَيْلَا يَعْلَمَ مَن بَعْدَ عِلْمٍ شَيْئًا وَتَرَىٰ الْأَرْضَ هَامِدَةً فَإِذَا أَنزَلْنَا عَلَيْهَا الْمَاءَ اهْتَزَّتْ وَرَبَّتْ وَأَنْبَتَتْ مِّن كُلِّ زَوْجٍ بَهِيجٍ

Terjemahnya:

“wahai manusia, jika kamu meragukan (hari) kebangkitan, sesungguhnya kami telah menciptakan (orang tua) kamu (Nabi Adam) dari tanah, kemudian (kamu sebagai keturunannya kami ciptakan) dari setetes mani, lalu segumpal darah, lalu segumpal daging, baik kejadiannya sempurna maupun tidak sempurna, agar kami jelaskan kepadamu (tanda kekuasaan kami dalam penciptaan). Kami tetapkan dalam Rahim apa yang kami khendaki sampai waktu yang sudah ditentukan. Kemudian, kami mengeluarkan kamu sebagai bayi, lalu (kami memeliharaku) hingga kamu mencapai usia dewasa. Diantara kamu ada yang diwafatkan dan (adapula) yang dikembalikan keumur yang sangat tua sehingga dia tidak mengetahui lagi sesuatu yang pernah diketahuinya (pikun). Kamu lihat bumi itu kering. Jika kami turunkan air (hujan) diatasnya, ia pun hidup dan menjadi subur serta menumbuhkan berbagai jenis (tumbuhan) yang indah” (Kementerian Agama RI, 2010).

Pada usia tersebut kondisi tubuh seseorang menjadi lemah, tidak bertenaga, akal serta daya pikirnya pun ikut lemah, semua panca inderanya tidak normal lagi. Oleh karena itu, disebutkan dalam firman selanjutnya supaya dia tidak tahu lagi sesuatu pun yang dahulunya diketahuinya. Semakna dengan apa yang disebutkan oleh Allah SWT dalam firman-Nya dalam Q.S Ar-Rum/30:54 yang artinya “Allah, Dialah yang menciptakan kalian dari keadaan lemah, kemudian dia menjadikan (kalian) sesudah keadaan lemah itu menjadi kuat, kemudian dia menjadikan (kalian) sesudah kuat itu lemah (kembali) dan beruban. Dia menciptakan apa yang dikehendaki-Nya dan dialah yang maha mengetahui lagi Maha kuasa (Shihab, 2012).

Makna kedewasaan yang dimaksud adalah usia yang tua/lansia. Dimana usia tersebut membuat produktivitas seseorang menurun karena berkurangnya daya fisik dan ingatan. Seperti halnya pada gejala perimenopause salah satunya adalah daya ingat yang menurun. Untuk itu melalui ayat tersebut diketahui bahwa hubungannya dengan arti perimenopause yaitu dimana merupakan fase akhir kehidupan perempuan dikembalikan pada kondisi yang lemah dan terjadinya perubahan fisik dan psikologi.

Proses kehidupan perempuan yang normal akan melewati proses mulai dari bayi, masa anak-anak, remaja dewasa dan tua. Dalam hal ini fase-fase yang berkaitan dengan fungsi organ reproduksi wanita. Fase ini meliputi sebelum pubertas (sejak lahir hingga anak-anak) fase pubertas

(remaja) fase reproduksi, fase perimenopause, fase menopause dan fase senium. Pada setiap fase, wanita mengalami perubahan yang penting pada alat kandungannya, baik perubahan anatomi maupun fisiologi (Saputri et al, 2018).

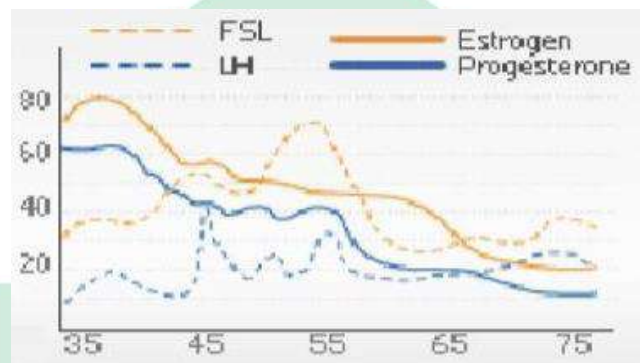
2. Fisiologi Perimenopause

Semua wanita pada waktu lahir memiliki jumlah folikel pada ovarium sekitar ± 750.000 oosit didalam kedua ovariumnya. Sebelum masa pubertas 1/3 diantaranya hilang dan sisanya sebagian besar hilang sebelum masa reproduksi. Setiap siklus menstruasi, beberapa folikel primordial dalam proses perkembangan dan sebagian besar folikel tidak berkembang dan mengalami degenerasi. Pada masa reproduksi sekitar 400 oosit mengalami proses pematangan dan karena bertambahnya usia maka sebagian besar folikel hilang secara spontan

Pada perimenopause hanya tersisa beberapa buah folikel saja sehingga produksi estrogen pun berkurang. Adapun folikel yang tersisa akan lebih resisten atau peka terhadap rangsangan gonadotropin. Resistensi folikel terhadap gonadotropin ini mengakibatkan penurunan produksi estrogen dan peningkatan kadar hormon gonadotropin, tingginya kadar gonadotropin ini disebabkan rendahnya estrogen sehingga tidak ada umpan balik negatif dalam poros hipotalamus dan hipofisis. Sehingga pertumbuhan folikel, ovulasi dan pembentukan korpus luteum lambat laun akan terhenti. Hilangnya folikel secara berangsur-angsur berakibat timbulnya gejala amenorea dan ketidakteraturan haid.

Pada wanita perimenopause kadar inhibin menurun drastis karena terjadi peningkatan FSH, bersamaan dengan itu maka terjadi sekresi estrogen yang fluktuatif, sehingga wanita pun mengalami beberapa gejala pada fase klimakterium atau fase tidak stabil.

Gambar 2.3 Fluktuasi Hormon Selama Menopause



Sumber: Winkjosastro, 2019

3. Gejala Perimenopause

a. Gejala Perubahan Pola Haid

Perubahan pola haid merupakan gejala yang paling sering terjadi pada masa perimenopause. Gejala ini berupa polimenorea, oligomenorea, amenorea dan metroragia. Gejala tersebut bisa saja bersifat fisiologis maupun berasal dari keadaan patologis.

1. Polimenorea

Pola dengan siklus haid yang lebih pendek yaitu kurang dari 21 hari.

2. Oligomenorea

Pola haid dengan siklus yang lebih panjang yaitu lebih dari 35 hari.

3. Amenorea

Keadaan tidak terjadinya haid pada wanita pada kurun waktu tertentu.

4. Hipermenorea

Pengeluaran haid atau pendarahan haid dengan jumlah pengeluaran darah yang lebih banyak dan lama, lebih lama dari normal dari siklus yang teratur.

5. Hipomenorea

Pengeluaran haid dengan jumlah darah lebih sedikit siklus lebih pendek dari yang normal.

b. Gangguan Gejala Vasomotor

Hot flushes terjadi beberapa bulan sampai beberapa tahun sebelum berhentinya haid. Sekitar 38% terjadi pada usia 40-50 tahun. Hal ini disebabkan oleh peningkatan pengeluaran hormon adrenalin dan neurotensin oleh tubuh wanita tersebut. selain itu terjadi juga penurunan sekresi hormon noradrenalin sehingga terjadi vasodilatasi pembuluh darah kulit menjadikan temperatur kulit meningkat dan timbul perasaan panas (Elvina, 2021).

Gejala yang dirasakan perempuan perimenopause adalah adanya rasa panas pada wajah yang bersifat seperti semburan yang menjalar ke leher turun ke dada dan ke tangan dengan frekuensi waktu 1-2 menit biasanya disertai dengan sakit pada kepala, pusing, jantung terasa berdebar-debar, rasa ingin mual dan muka dan leher

berkeringat. Saat *Hot flushes*, terjadi perubahan tanda-tanda vital nadi akan meningkat 13% tidak disertai dengan peningkatan tekanan darah, serta suhu meningkat $0,7^{\circ}\text{C}$

c. Gejala Kelainan Metabolik

Kadar estrogen yang berkurang akan membuat produksi HDL (*alpha* lipoprotein) berkurang dan LDL (beta lipoprotein) kolesterol meningkat mengakibatkan pembuluh darah menjadi kaku sehingga resiko penyakit jantung koroner meningkat.

Selama kehidupan berlangsung, perempuan akan mengalami kehilangan massa tulang 20-30%. Perempuan menjelang menopause akan kehilangan kalsium sebanyak 3% setahun. Kejadian ini disebut osteoporosis, pada intinya estrogen yang mempunyai tugas untuk meningkatkan absorpsi kalsium di usus dan tubulus, mengurangi reabsorpsi pada tulang.

d. Gejala Atrofi Urogenital

Pada masa perimenopause terjadi perubahan pada jaringan kolagen, epitel, dan *hyaluronidase* berkurang, ini disebabkan karena penurunan kadar estrogen dalam tubuh. Dampak yang ditimbulkan dari *traktus urogenital* akibat kekurangan hormon estrogen yaitu kering pada vagina yang menyebabkan *dryness vaginal* (kekeringan vagina). Dengan bertambahnya usia, gangguan seksual lebih sering terdeteksi. Hal ini terjadi karena adanya perubahan pada vagina seperti kekeringan, sel epitel vagina menjadi lebih tipis, dan area vagina

menjadi lebih rentan terhadap luka yang menyakitkan saat berhubungan seksual. Libido wanita, atau gairah seksual, berkurang karena perubahan hormonal, kecemasan, atau citra tubuh yang buruk (Elvina, 2021).

e. Gejala Atrofi Urogenital

Pada masa perimenopause terjadi perubahan pada jaringan kolagen, epitel, dan *hyaluronidase* berkurang, ini disebabkan karena penurunan kadar estrogen dalam tubuh. Dampak yang ditimbulkan dari *traktus urogenital* akibat kekurangan hormon estrogen yaitu kering pada vagina yang menyebabkan *dryness vaginal* (kekeringan vagina). Dengan bertambahnya usia, gangguan seksual lebih sering terdeteksi. Hal ini terjadi karena adanya perubahan pada vagina seperti kekeringan, sel epitel vagina menjadi lebih tipis, dan area vagina menjadi lebih rentan terhadap luka yang menyakitkan saat berhubungan seksual. Libido wanita, atau gairah seksual, berkurang karena perubahan hormonal, kecemasan, atau citra tubuh yang buruk (Elvina, 2021).

f. Inkontinensia Urine

Kadar estrogen rendah akan mengakibatkan penipisan dalam jaringan kandung kemih juga saluran kemih. Hal ini mengakibatkan terjadinya penurunan kontrol kandung kemih sebagai akibatnya sulit untuk menunda buang air kecil. Berbagai masalah fisik dan psikis yang dikeluarkan oleh para wanita pada masa perimenopause seperti

hipertensi, peningkatan berat badan, *myalgia* atau badan terasa pegal pegal, rematisme tidak spesifik, sulit tidur, lebih sensitif dan mudah marah, gangguan pada kulit, *arthritis* dan gangguan lain pada kulit.

Sedangkan keluhan lainnya meliputi ketidakpuasan atau mengalami kesulitan dalam mencapai orgasme dalam aktivitas seksualnya. Para wanita mengatakan minat dan gairah seksualitas menjadi berkurang sehingga jarang melakukan aktivitas seksual. Perubahan tersebut muncul sebagai keluhan dan mencapai puncaknya pada saat sebelum dan sesudah menopause. Seiring dengan penambahan usia, biasanya gejala yang dialami akan semakin jarang dirasakan (Koeryaman & Ermiati, 2018).

4. Faktor yang berpengaruh terhadap gejala perimenopause

Terdapat beberapa faktor yang mempengaruhi gejala perimenopause antara lain:

a. Perubahan-perubahan psikologis maupun fisik

Perubahan ini dipengaruhi oleh hubungan kadar estrogen, gejala yang menonjol seperti berkurangnya tenaga gairah, berkurangnya konsentrasi dan kemampuan akademik, timbulnya perubahan emosi, mudah tersinggung, *insomnia*, kesepian, rasa takut berlebihan, tidak sabaran dan lain-lain.

b. Menarche

Adanya hubungan antara usia pertama kali mendapat haid dengan usia seorang wanita memasuki menopause. Semakin muda

seseorang mengalami haid pertama kalinya, maka semakin lama wanita tersebut memasuki masa menopause.

c. Jumlah anak

Meskipun belum ada hubungan yang konkret antara jumlah anak dengan menopause, tetapi beberapa peneliti mengemukakan bahwa semakin wanita tersebut melahirkan maka makin tua atau lama pula mereka memasuki masa menopause.

d. Usia melahirkan

Penelitian yang dilakukan oleh *Beth Israel Deaconess Medical Center* in Boston menemukan bahwa wanita yang telah melahirkan rentang usia diatas 40 tahun akan mendapatkan masa menopause lebih lama atau pada usia tua.

e. Sosial ekonomi

Kedaaan sosial ekonomi mempengaruhi faktor fisik, kesehatan dan pendidikan. Sosial ekonomi yang baik akan mengurangi beban fisiologi, psikologis, kesehatan dan faktor klimakterium sebagai faktor yang fisiologis.

f. Budaya dan lingkungan.

Telah terbukti bahwa budaya dan lingkungan sangat mempunyai besar terhadap wanita untuk dapat atau tidak menyesuaikan diri dengan fase klimakterium dini.

5. Hormon yang bekerja pada reproduksi wanita

Hormon yang berpengaruh dalam sistem reproduksi wanita menurut adalah:

a. Estrogen

Hormon estrogen dihasilkan oleh ovarium. Estrogen bekerja membantu pertumbuhan (proliferasi) sel pada jaringan vagina, labia, uterus, tuba fallopi, dan pembentukan ciri-ciri pubertas seperti pembentukan payudara, lekuk tubuh dan tumbuhnya rambut pada kemaluan. Fungsi estrogen dalam siklus menstruasi adalah membentuk ketebalan pada endometrium, dan membantu dalam penetrasi sperma.

Estrogen memiliki 3 jenis dalam tubuh yaitu estradiol, estron dan estriol. Estradiol adalah estrogen yang dihasilkan di ovarium yang bersifat paling kuat dalam reproduksi.

b. Progesteron

Progesteron dihasilkan oleh korpus luteum dan disaat wanita hamil hormon ini dihasilkan pada plasenta. Progesteron dihasilkan oleh rangsangan oleh *Luteinizing Hormon* (LH). LH sendiri berfungsi menyiapkan dinding rahim agar siap untuk menerima hasil konsepsi.

c. *Gonadotropin Releasing Hormone* (GnRH)

Gonadotropin Releasing Hormone (GnRH) adalah hormon yang diproduksi di otak oleh hipotalamus. Hormon ini akan merangsang

pelepasan FSH di hipofisis. Bila kadar estrogen tinggi maka terjadi umpan balik ke hipotalamus sehingga kadar GnRH akan menjadi rendah, sebaliknya.

d. FSH dan LH

Dihasilkan di hipofisis anterior akibat rangsangan GnRH. FSH berfungsi untuk mematangkan folikel, dan LH berfungsi pada pelepasan ovum. Selanjutnya folikel yang telah matang pecah dan ovum keluar maka folikel tersebut akan menjadi korpus luteum dan akan bertahan hingga waktu tertentu oleh *Luteinizing Hormone*.

6. Faktor Resiko Perimenopause

Perimenopause merupakan fase normal dalam siklus kehidupan wanita. Namun beberapa wanita bisa saja mendapatkan fase ini lebih awal dikarenakan beberapa faktor menurut (Nisa, 2014) seperti:

a. Merokok

Tidak dipungkiri, beberapa wanita mempunyai kebiasaan merokok

Akibat dari kebiasaan ini dapat membuat wanita tersebut

mendapatkan fase menopause satu atau dua tahun lebih awal dibandingkan dengan wanita yang memiliki PHBS yang baik.

b. Riwayat keluarga

Kemungkinan wanita yang mempunyai riwayat keluarga menopause dini akan mengalami pula menopause dini.

c. Pengobatan kanker

Kemoterapi atau terapi radiasi panggul untuk pengobatan kanker dapat mengakibatkan menopause dini.

d. Histerektomi

Pengangkatan rahim tetapi ovarium masih ada, biasanya tidak menyebabkan menopause. Hormon estrogen masih dihasilkan meskipun wanita yang telah melakukan histerektomi sudah tidak haid.

7. Faktor-Faktor Yang Mempengaruhi Sindrom Perimenopause

a. Aktivitas fisik

Dari penelitian yang dilakukan oleh Handoyo (2008), dapat ditentukan bahwa faktor fisik seperti berat badan, usia saat pertama kali melahirkan, menstruasi pertama dan riwayat kesehatan (penyakit serius dan berulang) mempengaruhi perkembangan sindrom perimenopause. Menurut Kasdu (2002), wanita di usia 30-an akan melepaskan sel telur dan menjadi kekurangan hormon estrogen, yang menyebabkan siklus menstruasi tidak teratur.

Dalam penelitian Handoyo, ada 18 responden dengan sindrom perimenopause dan kelainan berat badan. Hal ini sejalan dengan pandangan Carr (2023) bahwa sindrom perimenopause diawali dengan munculnya gejala metabolik seperti berat badan (low-density lipoprotein/LDL) dan peningkatan kadar trigliserida, sedangkan lipoprotein high-density (HDL) menurun dan

meningkatkan glukosa insulin. Dan kadar gula darah. Peningkatan LDL dan penurunan HDL merupakan akibat dari penurunan produksi hormon estrogen atau bahkan hormon karena hormon estrogen tidak lagi diproduksi.

Kasdu (2002) mengatakan bahwa 29% wanita mengalami kenaikan berat badan sebelum menopause, dan 20% diantaranya mengalami kenaikan yang nyata. Pada titik ini, kulit menjadi lebih lembek, sehingga lebih mudah untuk menumpuk lemak. Kulit kendur juga terkait dengan kadar estrogen, karena hormon ini bertanggung jawab untuk merangsang pembentukan kolagen fleksibel. Selain itu, aktivitas fisik menurun seiring bertambahnya usia.

Hal ini menyebabkan lebih banyak lemak yang tersimpan. Apalagi jika tidak diseimbangkan dengan pengaturan makan yang betul. Ini memiliki dampak besar pada penambahan berat badan selama perimenopause, penurunan fungsi kelenjar hipofisis anterior, dan pengencangan kelenjar tiroid dan adrenal.

Hasil penelitian Handoyo (2008) menunjukkan bahwa 33,33% dari mereka yang disurvei sebelum usia 49 tahun mengalami sindrom perimenopause dan masih menstruasi secara teratur. Diketahui juga bahwa responden mengalami menstruasi pertama lebih awal dibandingkan dengan responden lainnya. Ada hubungan antara usia pertama kali menstruasi dengan usia menopause.

Semakin muda anda mengalami menstruasi pertama, semakin lambat menopause. Semakin tua seseorang melahirkan, semakin tua pula ia memasuki periode menopause.

Penelitian dari Beth Israel Deaconess Medical Center di Boston, yang dimuat dalam buku Kasdu (2002), menunjukkan bahwa menopause akan lebih lama jika wanita masih melahirkan di usia 40 tahun. Ini terjadi karena kehamilan dan persalinan dapat memperlambat sistem reproduksi bahkan memperlambat proses penuaan tubuh (Handoyo dkk, 2008).

b. Faktor psikis

Tekanan psikologi sering juga dialami oleh wanita yang memasuki usia perimenopause yang jika tidak diatasi akan menjadi stres. Stres merangsang otak sehingga dapat mengganggu keseimbangan hormon, yang mempengaruhi kesehatan tubuh.

Menurut Wilson (2001), wanita menjelang menopause mengalami perubahan emosional berupa perasaan tegang dan takut, depresi, lekas marah, permusuhan, kesedihan, ketidakamanan, dan kemarahan.

Kasdu (2002), menerapkan gaya hidup rileks dan menghindari tekanan yang dapat menjadi beban pikiran dapat mengatasi keluhan yang timbul di masa perimenopause. Sindrom perimenopause dapat diminimalisir dengan adanya pengetahuan dan pemahaman tentang perimenopause (Handoyo dkk, 2008).

c. Faktor kebiasaan

Menteri kesehatan mengatakan bahwa mayoritas wanita pada saat memasuki periode perimenopause mengalami pancaran panas dari dalam tubuhnya yang dapat dipicu karena konsumsi alkohol, kopi, makan pedas, gula, serta merokok.

Ketika menelan alkohol, zat tersebut diserap melalui lambung memasuki aliran darah, dan disebarkan ke seluruh jaringan tubuh, menyebabkan gangguan pada semua sistem tubuh. Efek alkohol bergantung pada beberapa faktor, antara lain berat badan, usia, jenis kelamin dan frekuensi jumlah alkohol yang dikonsumsi, semakin sering dan lama konsumsi mempengaruhi perkembangan sindrom perimenopause (Handoyo dkk, 2008).

d. Faktor pengetahuan

Munculnya sindrom perimenopause sangat dipengaruhi oleh faktor pengetahuan. Menurut Potter dan Perry (2005) tingkat pengetahuan seseorang sangat berpengaruh dalam memperoleh informasi dan berinteraksi dengan orang lain. Akan sulit bagi seseorang yang memiliki sedikit pengetahuan untuk bereaksi secara verbal terhadap informasi dari orang yang memiliki banyak pengetahuan. Semakin banyak pengetahuan (terutama tentang sindrom perimenopause) yang anda miliki, semakin mudah untuk menghindari sindrom perimenopause.

Menurut notoatmodjo pengetahuan adalah bidang penting dalam konfigurasi tindakan seseorang. Perilaku berdasarkan pengetahuan lebih berpengaruh daripada tanpa pengetahuan. Pengetahuan tentang sindrom perimenopause secara langsung mempengaruhi perubahan psikologi seorang wanita selama perimenopause dan perempuan untuk lebih memahami dan mempersiapkan dirinya di masa ini (Handoyo et al, 2008: 45).

e. Faktor sosial ekonomi

Insiden sindrom perimenopause 1,75 kali lebih tinggi dan usia rata-rata saat perimenopause adalah 1,2 tahun lebih muda pada wanita yang menderita kondisi ekonomi sulit di masa kanak-kanak dan dewasa dibandingkan dengan mereka yang hidup dalam kondisi ekonomi yang cukup. Terdapat hubungan yang signifikan dengan kejadian menopause dini pada wanita yang tidak bekerja dan memiliki tingkat pendidikan yang lebih rendah. Tingkat pendidikan dan ekonomi yang lemah tersebut menjadi faktor pemicu stres fisik dan sosial yang berhubungan dengan amenorea dan disfungsi seksual (Handoyo dkk, 2008).

8. Upaya Dalam Menghadapi Perimenopause

a. Pola makan yang teratur

Asupan gizi yang teratur sangat berpengaruh dalam mempertahankan kondisi tubuh yang maksimal. Wanita yang

memasuki masa perimenopause, perlu mengkonsumsi makanan yang bergizi antara lain:

1) Kalsium

Kalsium dibutuhkan untuk menguatkan tulang dan gigi yang dapat diperoleh dari bayam, jeruk, pepaya.

2) Mineral

Makanan-makanan yang mengandung mineral seperti kol, pepaya, sayuran hijau dan telur. Mineral berfungsi untuk mencegah anemia dan pengeroposan tulang.

3) Fitoestrogen

Untuk mengurangi keluhan-keluhan yang disebabkan karena kekurangan hormon estrogen dalam tubuh diperlukan makanan yang mengandung fitoestrogen seperti pepaya dan kacang kedelai.

4) Air dan serat

Air sangat penting untuk mengeluarkan isi pembakaran energi tubuh dengan meminum air minimal 2 liter/hari. Dan serat dianjurkan untuk memperlancar buang air besar yang didapatkan dari pisang, apel dan buah-buahan lain.

5) Karbohidrat

Dianjurkan untuk mengkonsumsi karbohidrat karena mengandung vitamin, mineral dan serat sebagai sumber energi utama seperti nasi, roti, dan umbi-umbian.

6) Protein

Wanita yang memasuki masa perimenopause disarankan untuk menghindari konsumsi protein berlebihan karena akan memberatkan fungsi hati dan ginjal yang didapatkan dari telur, susu dan brokoli. Dan dianjurkan untuk memenuhi kebutuhan protein nabati dan hewani.

7) Lemak

Usia perimenopause disarankan dalam mengkonsumsi lemak dibatasi jangan berlebih dari seperempat kebutuhan energi karena dapat menyebabkan kolesterol.

Penjelasan diatas sesungguhnya telah ditegaskan pada firman

Allah, disebutkan dalam QS. Al-baqarah/ 2:168 yang berbunyi:

يَا أَيُّهَا النَّاسُ كُلُوا مِمَّا فِي الْأَرْضِ حَلَالًا طَيِّبًا وَلَا تَتَّبِعُوا خُطُوَاتِ الشَّيْطَانِ إِنَّهُ لَكُمْ عَدُوٌّ مُّبِينٌ

Terjemahnya:

Wahai manusia, makanlah sebagian (makanan) yang halal dan baik yang terdapat di bumi dan janganlah kamu mengikuti langkah-langkah setan. Sesungguhnya ia merupakan musuh yang nyata.

Wahai orang-orang Makanlah dari makanan yang halal, yaitu yang tidak haram, baik zatnya maupun cara memperolehnya. Selain halal, makanan tidak hanya harus halal, tetapi juga harus sehat, aman dan tidak makan berlebihan. Makanan yang dimaksud terdapat di bumi, yang Allah ciptakan untuk seluruh umat manusia, dan janganlah kamu mengikuti langkah-langkah setan yang selalu merayu manusia agar memenuhi kebutuhan jasmaninya walaupun dengan cara

yang tidak sesuai dengan ketentuan Allah. Waspadailah usaha setan yang selalu berusaha menjerumuskan manusia dengan segala tipu dayanya, Allah mengingatkan bahwa sungguh setan itu musuh yang nyata bagimu, wahai manusia (Kemenag, 2019).

Ayat ini menjelaskan bahwa manusia harus makan-makanan yang halal dan baik. Karena menjaga kesehatan tubuh sangat penting untuk kelangsungan hidup. Menjaga kondisi tubuh sehat merupakan bagian dari ibadah, baik dalam hal mengamalkan Sunnah maupun memenuhi kebutuhan tubuh agar tetap sehat dan kuat. Seperti makan makanan yang mengandung zat gizi yang dibutuhkan untuk menjaga kesehatan ibu.

Adapun contoh makanan yang baik dikonsumsi ibu premenopause, mengonsumsi makanan yang bergizi seperti makanan yang mengandung kalsium, mineral, fitoestrogen, air dan serat, protein, lemak, dan karbohidrat seperti buah pepaya, kacang, teh hijau, dan tempe. Makanan yang dikonsumsi oleh ibu dengan cara yang halal dapat lebih bermanfaat diserap oleh tubuh dibandingkan dengan makanan yang diperoleh secara haram maka dari itu ayat diatas menjelaskan bahwa makanlah makanan yang halal dan baik yang terdapat di bumi dan janganlah kamu mengikuti langkah-langkah setan.

b. Terapi Sulih Hormon (TSH)

Terapi sulih hormon atau HRT (*Hormone Replacement Therapy*) adalah pilihan dalam mengurangi keluhan-keluhan yang muncul pada perempuan yang mengalami perimenopause. Atas dasar bahwa keluhan-keluhan yang dialami terutama ditimbulkan oleh

kekurangan hormon estrogen, maka pengobatan pilihan utama dengan pemberian substitusi estrogen dengan ketentuan sedang tidak menderita tumor yang tergantung estrogen (*estrogen dependent*) contohnya mioma uteri.

Indikasi primer pemberian terapi sulih hormon yaitu adanya keluhan menopause seperti gejala vasomotor berupa hot flush dan gejala urogenital. Adapun kontraindikasi penggunaan terapi sulih hormon yang ditetapkan oleh *The American College of Obstetric and Gynaecologists* seperti kehamilan, perdarahan genital yang belum diketahui penyebabnya, penyakit hepar akut maupun kronik, penyakit trombosis vaskuler dan pasien menolak terapi.

Pengobatan dapat dilakukan hanya dengan cara pemberian estrogen, terutama estrogen estriol, selama 21 hari berturut-turut dilanjutkan dengan masa istirahat selama 7 hari selama masa istirahat itu perlu diobservasi apakah keluhan yang dirasakan telah berkurang bahkan hilang. Jika keluhan yang dirasakan berkurang bahkan hilang, maka pengobatan dapat dihentikan, namun jika tidak ada perubahan, maka pengobatan dilanjutkan. Akan tetapi, mengingat bahwa estrogen juga dapat mempengaruhi kesehatan payudara dan mungkin dapat menimbulkan keganasan, maka sangat dianjurkan untuk tetap menggabungkan pengobatan estrogen itu dengan progesteron. Pemberian estrogen beberapa tahun ternyata dapat menurunkan kejadian patah tulang sebesar 50-60%, dan mencegah terjadinya

penyakit jantung koroner sebesar 40-50%. Sehingga dianjurkan untuk memberikan estrogen sejak masa perimenopause.

Perlu diketahui semua keluhan yang ada tidak dapat dihilangkan hanya dengan pemberian substitusi hormonal. Semua keluhan seorang pasien perlu dipelajari terlebih dahulu, seperti faktor psikis, sosio-budaya atau memang hanya karena kekurangan estrogen. Jika ada, maka keluhan-keluhan tersebut diatasi sesuai dengan penyebabnya.

c. Aktivitas fisik yang cukup

Aktivitas fisik yang cukup bisa mengurangi keluhan-keluhan yang terjadi pada wanita yang memasuki masa perimenopause. Latihan dan olahraga yang tidak terlalu berat dan teratur dapat memperlambat terjadinya penurunan kesehatan massa tulang dan kekuatan otot.

d. Penanganan psikologi

Penanganan psikologi dapat dilakukan dengan mencari tahu gejala-gejala perimenopause dan bagaimana seharusnya mengatasinya ataupun meminimalisir gejala serta perubahan yang dirasakan melalui konseling dengan teman-teman atau tetangga/keluarga yang sudah mengalami hal yang sama dengan dirinya atau dengan tenaga kesehatan. Pemberian dukungan dari keluarga terutama suami dan orang-orang terdekat sangat penting bagi ibu yang memasuki masa menopause untuk membantu ibu dalam menjalani masa tersebut

sehingga ibu tidak merasa bersedih, khawatir/cemas, stress bahkan depresi ketika memasuki masa menopause.

e. Kebersihan

Untuk menghindari terjadinya infeksi vagina, saluran kencing dan kulit maka kebersihan diri harus dijaga. Terutama kebersihan kulit, vulva dan vagina. Hindarkan penggunaan sabun yang mengeringkan kulit.

9. Peran Bidan Dalam Masa Perimenopause

Sebagai bidan, sudah seharusnya memiliki tanggung jawab untuk memberikan asuhan pada perimenopause dan harus dapat melaksanakan perannya secara maksimal sehingga wanita yang memasuki masa perimenopause dapat melalui masa menopausenya dengan menyenangkan dan gejala-gejalanya dapat teratasi dengan efektif dan. Adapun peran yang dapat dilakukan bidan diantaranya sebagai berikut:

- a. Memberikan asuhan kebidanan kepada wanita perimenopause yang sesuai dengan keluhan yang dialaminya.
- b. Memberikan penyuluhan ataupun Komunikasi Edukasi dan Informasi (KIE) sesuai dengan kebutuhan wanita perimenopause secara berkala
- c. Membentuk forum bagi wanita menopause yang memiliki kegiatan fisik maupun spiritual (Suparni & Astutik, 2016: 14-22).

C. Tinjauan Khusus Tentang Oligomenorea

1. Pengertian Oligomenorea

Terdapat beberapa pengertian tentang oligomenorea, yaitu:

- a. Oligomenorea adalah menstruasi yang jarang (atau sangat sedikit), atau lebih tepatnya, periode menstruasi terjadi dengan interval yang lebih lama dari 35 hari dengan jumlah menstruasi 4-9 kali saja dalam setahun (Verawati dan Rahayu, 2011).
- b. Oligomenorea merupakan suatu keadaan dimana siklus menstruasi memanjang lebih dari 35 hari, sedangkan jumlah perdarahan tetap sama. Wanita yang mengalami oligomenorea akan mengalami menstruasi yang lebih jarang daripada biasanya. Namun, jika berhentinya siklus menstruasi ini berlangsung selama dari 3 bulan, maka kondisi tersebut dikenal sebagai amenorea sekunder (Purwoastuti dan Walyani, 2015).
- c. Oligomenorea adalah siklus memanjang lebih dari 35 hari, sedangkan jumlah perdarahan tetap sama. Oligomenorea disebabkan oleh gangguan hormonal. Bila oligomenorea berkelanjutan selama 3 bulan berturut-turut disebut amenorea (Manuaba et al., 2010).
- d. Oligomenorea adalah haid dengan siklus yang lebih panjang dari normal yaitu lebih dari 35 hari. Pada remaja oligomenorea dapat terjadi karena imaturitas poros hipotalamus hipofisis ovarium endometrium. Oligomenorea memerlukan evaluasi lebih lanjut untuk mencari penyebab. Perhatian perlu diberikan bila oligomenorea

disertai dengan obesitas dan interfertilitas karena mungkin berhubungan dengan sindrom metabolik (Prajitno Prabowo, 2011).

2. Etiologi

Penyebab terjadi oligomenorea yaitu :

a. Stress

Stress diketahui merupakan faktor etiologi dari banyak penyakit. salah satunya menyebabkan stress fisiologi yaitu gangguan pada menstruasi. Wanita yang mengalami stress biasanya juga akan mengalami gangguan hormonal. Hipotalamus saat stress akan mensekresi CRF (*corticotropin releasing factor*) yang memacu hipofisis anterior akan memproduksi ACTH (*adrenocorticotropic hormone*). Pelepasan ACTH menyebabkan kelenjar adrenal mensekresi hormone kortisol. Adanya sekresi hormone kortisol menimbulkan respon kewaspadaan yang merupakan salah satu respon tubuh terhadap stress. Akibat produksi seks hormone (estrogen dan progesterone) ditekan sedemikian rupa sehingga tidak berkompetisi mendapatkan energy. Hal ini mengakibatkan tidak terjadinya ovulasi (oligomenorea) (Manurung 2017).

Pasien dengan gangguan makan (*Bulimia nervosa*) Bulimia nervosa merupakan satu jenis gangguan makan yang cukup serius berbahaya. Kondisi ini menyebabkan pengidapnya memiliki kebiasaan ekstrim, yaitu mengeluarkan kembali makanan yang sudah masuk ke dalam tubuh. Hal itu terjadi karena pengidap bulimia takut mengalami

kenaikan berat badan, sehingga akan melakukan segala hal untuk menurunkan atau mempertahankan bobot tubuh. Gangguan makan menurunkan atau mempertahankan bobot tubuh. Gangguan makan bulimia bisa menyebabkan seseorang kekurangan nutrisi atau dehidrasi. Selain itu, kebiasaan ini juga bisa memicu seorang wanita mengalami oligomenorea hingga amenorea.

b. Penurunan berat badan berlebihan (diet)

Diet dapat mempengaruhi fungsi menstruasi. Vegetarian berhubungan dengan anovulasi, penurunan respon hormone pituitary, Fase folikel yang pendek, tidak normal siklus menstruasi. Diet rendah lemak berhubungan dengan panjang siklus menstruasi dan beberapa studi telah mencatat terganggunya menstruasi terjadi selama masa kejuaraan atau perlombaan saat beban latihan meningkat. Atlet yang melakukan penurunan berat badan secara signifikan lebih berisiko tertunda menstruasinya dibandingkan atlet yang mempertahankan berat badannya selama periode pengujian. Meningkatkan latihan seperti itu mempengaruhi menstruasi hipotesis yang mana latihan akan mempengaruhi siklus menstruasi dengan melibatkan hipotalamus-hipofisis-aksis adrenal (Carbon dalam Saadiah, 2014).

c. Obesitas

Obesitas dapat menyebabkan gangguan siklus menstruasi melalui jaringan adiposa yang secara aktif mempengaruhi rasio hormone estrogen dan androgen. Pada wanita estrogen karena selain ovarium,

jaringan adiposa juga dapat memproduksi estrogen. Peningkatan kadar estrogen yang terus menerus secara tidak langsung menyebabkan peningkatan hormon androgen yang dapat mengganggu perkembangan folikel sehingga tidak dapat menghasilkan folikel yang matang sehingga terjadi gangguan menstruasi.

Gangguan siklus menstruasi tersebut disebabkan karena adanya gangguan umpan balik dengan kadar estrogen yang selalu tinggi sehingga kadar *Follicle Stimulating Hormone* (FSH) tidak mencapai puncak. Dengan demikian pertumbuhan folikel terhenti sehingga tidak terjadi ovulasi. Keadaan ini berdampak pada perpanjangan siklus menstruasi (oligomenorea) ataupun kehilangan siklus menstruasi (amenorea) (Yuniarti dan Hasanah, 2019).

Umumnya oligomenorea tidak menyebabkan masalah, namun pada beberapa kasus oligomenorea dapat menyebabkan gangguan kesuburan. Pemeriksaan ke dokter kandungan harus segera dilakukan ketika oligomenorea sedang berlangsung lebih dari 3 bulan dan mulai menimbulkan gangguan kesuburan.

3. Patofisiologi

Oligomenorea biasanya terjadi akibat adanya gangguan keseimbangan hormonal pada aksis hipotalamus-hipofisis-ovarium. Gangguan hormon tersebut menyebabkan lamanya siklus menstruasi normal menjadi memanjang, sehingga menstruasi menjadi lebih jarang terjadi. Oligomenorea sering terjadi pada 3-5 tahun pertama setelah haid pertama

ataupun beberapa tahun menjelang terjadinya menopause. Oligomenorea yang terjadi pada masa-masa itu merupakan variasi normal yang terjadi karena kurang baiknya koordinasi antara hipotalamus, hipofisis dan ovarium pada awal terjadinya menstruasi pertama dan menjelang terjadinya menopause sehingga timbul gangguan keseimbangan hormonal dalam tubuh.

Oligomenorea dan amenorea sering kali mempunyai dasar yang sama, perbedaannya terletak pada tingkat. Pada kebanyakan kasus oligomenorea kesehatan wanita tidak terganggu, dan fasilitas cukup baik. Siklus haid biasanya juga ovulasi dengan masa proliferasi lebih panjang dari biasanya. Oligomenorea yang terjadi pada remaja, seringkali disebabkan karena kurangnya sinkronisasi antara hipotalamus, kelenjar pituitari dan induk telur.

Hipotalamus merupakan bagian otak yang mengatur suhu tubuh, metabolisme sel dan fungsi dasar seperti makan, tidur dan reproduksi. Hipotalamus mengatur pengeluaran hormon yang mengatur kelenjar pituitari, kemudian kelenjar pituitari akan merangsang produksi hormon yang mempengaruhi pertumbuhan dan reproduksi. Pada awal dan akhir masa reproduksi wanita, beberapa hormon tersebut dapat menjadi kurang tersinkronisasi, sehingga akan menyebabkan terjadinya haid yang tidak teratur (Merlynn, 2009).

4. Diagnosis

Penegakkan diagnosis pada kasus ini dievaluasi berdasarkan perhitungan siklus menstruasi jika didapatkan rata-rata siklus menjadi lebih dari 35 hari dan kurang dari 3 bulan, dapat digolongkan menjadi oligomenorea. Pemeriksaan penunjang lain dapat dilakukan untuk membantu mengetahui penyebab oligomenorea. Pemeriksaan penunjang seperti, rontgen: mengetahui adanya penyakit TBC, sitologi vagina, pemeriksaan kromatin seks, pemeriksaan kadar hormon.

5. Komplikasi

Komplikasi yang paling ditakutkan adalah terjadinya amenorea dan terganggunya fertilisasi dan stress emosional pada penderita sehingga dapat memperburuk terjadinya kelainan haid lebih lanjut. Prognosis akan memburuk bila oligomenorea mengarah pada fertilisasi atau tanda dari keganasan (Zumroh, 2008).

6. Penatalaksanaan Oligomenorea

Penatalaksanaan pada pasien dengan oligomenorea tergantung pada penyebabnya, yaitu:

- a. Pastikan terlebih dahulu ibu tersebut dalam keadaan hamil atau tidak hamil.
- b. Pada oligomenorea dengan anovulatoir serta pada ibu dan wanita yang mendekati menopause tidak memerlukan terapi.
- c. Pada oligomenorea yang disebabkan oleh gangguan nutrisi maka perlu memperbaiki nutrisinya dengan pola makan teratur. Pada

oligomenorea yang disebabkan karena perlu diberikan dukungan psikologi serta diajarkan teknik relaksasi.

- d. Pada oligomenorea yang disebabkan karena olahraga berat (atlet) maka bisa dikurangi jenuh olahraga dan melakukan olahraga ringan seperti lari (jogging).

D. Proses Manajemen Asuhan Kebidanan

1. Pengertian Manajemen Asuhan Kebidanan

Manajemen kebidanan merupakan suatu proses pendekatan penyelesaian masalah secara sistematis, mulai dari pengkajian, analisa data, diagnosa kebidanan, perencanaan, pelaksanaan dan evaluasi yang pelaksanaannya adalah bidan yang memiliki tujuan untuk mengambil keputusan klinik dalam mengelola klien. Adapun klien yang dimaksud adalah ibu hamil, ibu bersalin, ibu nifas, bayi baru lahir serta balita dimanapun berada. Manajemen kebidanan akan membantu seluruh bidan dalam melakukan praktek, memberikan asuhan yang terarah dan baik (Yanti, 2015).

2. Langkah –langkah Manajemen Asuhan Kebidanan

Langkah-langkah dalam manajemen dalam kebidanan adalah proses pemecahan atau penyelesaian masalah dimana dalam proses pelaksanaannya bidan dituntut untuk berpikir lebih kritis dalam mengantisipasi masalah yang akan terjadi. Langkah –langkah di dalam manajemen asuhan kebidanan berdasarkan teori dari Hellen Varney yang terdiri atas tujuh langkah varney yang merupakan rangkaian alur pikir

seorang bidan dalam memberikan asuhan kepada kliennya. adapun tujuh langkah menurut varney adalah sebagai berikut:

a. Langkah I

Pada langkah I, peneliti akan mengumpulkan semua data yang diperlukan untuk mengevaluasi keadaan pasien. Dimulai dengan data subjektif yang meliputi Nama, usia pasien antara 45-55 tahun, menikah/lamanya, suku, agama, pendidikan, pekerjaan, alamat. Menstruasi mulai tidak teratur (kadang haid di bulan tersebut atau sama sekali tidak haid atau haid lebih dari dua kali dalam sebulan, haidnya datang kadang dengan waktu yang tidak teratur, jumlah darah pun dapat berupa flek atau banyak). Hasil anamnesa didapatkan keluhan-keluhan seperti *hot flushes* (panas pada wajah), *Dispareunia* (nyeri saat senggama), rasa gatal pada vagina, *insomnia*, mudah tersinggung, depresi, riwayat menstruasi, riwayat perkawinan. Jumlah anak, riwayat penggunaan kontrasepsi KB. Riwayat kesehatan, pola pemenuhan kebutuhan sehari-hari (nutrisi dan personal hygiene) dan Riwayat psikologi, spiritual dan ekonomi.

Sedangkan pada data Objektif dilakukan beberapa pemeriksaan. Meliputi pemeriksaan fisik: keadaan umum baik, kesadaran composmentis, Tanda-tanda vital (dalam batas normal), BB (dalam batas normal), Pemeriksaan *Head To Toe* terfokus seperti: Wajah (tidak pucat, tidak ada oedema, tidak ada nyeri tekan). Mata (simetris kiri dan kanan, konjungtiva merah muda, sklera putih). Leher (tidak

ada pembesaran kelenjar tiroid, limfe dan vena jugularis, tidak ada nyeri tekan). Payudara (simetris kiri dan kanan, puting susu menonjol, tidak ada benjolan, tidak ada nyeri tekan). Abdomen (tidak ada luka bekas operasi, tidak ada pembesaran perut, tidak ada nyeri tekan). Genetalia (tampak keluar darah sedikit, tidak ada nyeri tekan, tidak ada benjolan). Ekstremitas (simetris, tidak ada varises, tidak ada oedema dan nyeri tekan, refleks patella kiri + dan kanan +).

b. Langkah II : Menentukan Diagnosa / Masalah Aktual

Pada Langkah ini peneliti akan menentukan diagnosa/masalah aktual yaitu pasien yang mengalami masa perimenopause berdasarkan hasil anamnesa dan pemeriksaan yang didapatkan dari data subjektif dan objektif. Dari subjektif didapatkan usia pasien antara 45-55 tahun, menstruasi mulai tidak teratur (kadang haid di bulan tersebut atau sama sekali tidak haid, kadang haid lebih dari sekali dalam sebulan, kadang haidnya datang dengan waktu yang tidak teratur, volume darah pun kadang berupa flek atau banyak). Timbul keluhan-keluhan seperti *hot flushes* (panas pada wajah), *dispareunia* (nyeri saat senggama), rasa gatal pada vagina, kesulitan tidur, perubahan mood (perasaan takut, mudah tersinggung, gelisah, dan depresi), riwayat menstruasi, riwayat perkawinan. Jumlah anak, riwayat KB. riwayat kesehatan, pola kebutuhan sehari-hari (nutrisi dan personal hygiene). Riwayat psikologi. Riwayat spiritual dan ekonomi.

Data objektif meliputi TTD dalam ambang batas normal (90/60-120/90 mmHg), pemeriksaan Head To Toe terfokus seperti : Wajah (tidak pucat,tidak ada oedema,tidak ada nyeri tekan). Mata (simetris kiri dan kanan, konjungtiva merah muda, sklera putih). Payudara (simetris kiri dan kanan, puting susu menonjol, tidak ada benjolan, tidak ada nyeri tekan).

Abdomen (tidak ada luka bekas operasi, tidak ada pembesaran perut, tidak ada nyeri tekan). Genetalia (tampak keluar darah sedikit, tidak ada nyeri tekan) Diagnosis perimenopause ditegakkan berdasarkan data subjektif dan data objektif yang telah didapatkan. Perimenopause dapat ditegakkan jika didapatkan usia diatas 40 tahun, dan ibu mengalami perubahan siklus menstruasinya. Ibu perimenopause memiliki gejala yang sering terjadi adalah gangguan pola menstruasi karena perubahan (penurunan/peningkatan) hormon pada masa menjelang menopause. Pola menstruasi tiap individu berbeda-beda ada yang periodenya lebih cepat atau lebih lama, volume yang banyak atau sedikit.

c. Langkah III : Identifikasi Diagnosa Dan Masalah Potensial

Mengidentifikasi diagnosa atau masalah potensial adalah suatu bentuk antisipasi, pencegahan. Pada langkah ini membutuhkan antisipasi bila memungkinkan dilakukan pencegahan sambil mengamati klien, sangat diharapkan oleh bidan jika masalah potensial benar-benar terjadi dilakukan asuhan yang aman. Diagnosa potensial

yang dapat muncul pada masa perimenopause adalah depresi jangka panjang, osteoporosis, dan penyakit jantung. Depresi terjadi karena pada perubahan hormon tubuh wanita. Osteoporosis adalah pengurangan kuantitas pada tulang sehingga mengakibatkan tulang menjadi keropos. Gangguan tulang biasanya menyerang tulang trabekular. Resiko osteoporosis lebih tinggi pada wanita menopause karena tulang menjadi lebih rapuh pada masa tersebut. Penyakit jantung adalah kondisi saat jantung mengalami gangguan. Terapi penggantian hormon dapat mengurangi penyakit osteoporosis dan jantung koroner. Selain itu, melakukan aktivitas fisik minimal 30 menit setiap 5 kali seminggu seperti berjalan kaki, berlari, ataupun bersepeda dapat mengubah aktivitas jantung dan mencegah terjadinya osteoporosis.

d. Langkah IV : Tindakan segera/ Kolaborasi

Pada langkah IV, apabila keluhan yang disebabkan oleh penurunan hormon estrogen dan progesteron, maka tidak ada data yang menunjang untuk diperlukan tindakan segera ataupun kolaborasi.

e. Langkah V : Rencana Asuhan Kebidanan

Langkah ini merupakan rencana yang komprehensif dan menyeluruh artinya melakukan pembuatan rencana yang terdiri dari semua kebutuhan klien yang dibutuhkan dalam mendukung pelaksanaan pelayanan. Diskusi diperlukan dalam membuat rencana karena rencana asuhan yang dibuat harus disetujui antara bidan

dengan klien. Rencana asuhan yang dilakukan pada langkah ini adalah:

1) Kriteria Keberhasilan

TTD dalam ambang batas normal 90/60-120/90 mmHg, konjungtiva tidak pucat, pada payudara tidak ada benjolan dan nyeri tekan, tidak ada bekas luka operasi, pada abdomen tidak ada pembesaran perut, tidak ada benjolan dan nyeri tekan, pada genetalia pengeluaran darah tidak banyak. Keluhan ibu sudah berkurang hingga hilang. seperti *hot flushes*, *dispareunia* nyeri saat senggama, *insomnia*, cemas hingga stress.

2) Penatalaksanaan

Beritahu ibu tentang kondisi yang sedang dialaminya serta kondisi ini alamiah, beritahu ibu untuk mengkonsumsi makanan seperti pepaya, kacang kedelai, teh hijau dan tempe bertujuan untuk mengurangi keluhan-keluhan yang terjadi di masa perimenopause, anjurkan keluarga untuk memberi support kepada ibu, beritahu ibu untuk tidak cemas dan khawatir, anjurkan ibu untuk periksa payudara, shalat, perbanyak dzikir, dan beribadah kepada Allah swt.

f. Langkah VI : Pelaksanaan Asuhan Kebidanan

Pelaksanaan asuhan dilakukan secara aman dan efisiensi. Pelaksanaan ini dilakukan oleh bidan sebagai pemberi pelayanan, dan juga dilaksanakan oleh klien sendiri dengan petunjuk dari bidan.

Bila terjadi komplikasi atau keadaan kelainan yang gawat dari klien, perlu melakukan kolaborasi atau rujukan dalam melaksanakan pelaksanaan secara komprehensif, aman dan efisien. Pada langkah ini peneliti akan melakukan pelaksanaan asuhan kepada ibu yang meliputi : beritahu ibu tentang kondisi yang sedang dialaminya serta kondisi ini alamiah, beritahu ibu untuk mengonsumsi makanan yang mengandung fitoestrogen seperti pepaya, kacang kedelai, teh hijau dan tempe bertujuan untuk mengurangi keluhan-keluhan yang terjadi di masa perimenopause, anjurkan keluarga untuk memberi support kepada ibu, beritahu ibu untuk tidak cemas dan khawatir, anjurkan ibu untuk sholat, perbanyak dzikir, dan beribadah kepada Allah swt.

g. Langkah VII : Evaluasi

Pada langkah ini dilakukan evaluasi hasil tindakan yang merupakan evaluasi keefektifan dari asuhan yang sudah diberikan meliputi pemenuhan kebutuhan akan bantuan, apakah sudah sesuai dengan kebutuhan sebagaimana yang telah teridentifikasi di dalam masalah dan diagnosa.

3. Pendokumentasian Asuhan kebidanan (SOAP)

Pendokumentasian dikomunikasikan kepada orang lain mengenai asuhan yang dilakukan kepada seseorang, yang didalamnya tersirat proses berpikir sistematis oleh seorang bidan menghadapi seorang klien sesuai dengan langkah-langkah dalam proses manajemen asuhan.

a. Subjektif (S)

Pendokumentasian hasil pengumpulan data klien melalui anamnesa sebagai langkah II Varney. Pada pendokumentasian Subjektif didapatkan data yaitu usia ibu 45-55 tahun, siklus menstruasi mulai tidak teratur, payudaranya kendor, ibu merasa khawatir dan cemas.

b. Objektif (O)

Pendokumentasian hasil pemeriksaan fisik klien, hasil pemeriksaan lab dan tes diagnostik atau penunjang lain yang dirumuskan dalam data fokus untuk mendukung diagnosa dan asuhan sebagai langkah II Varney. Pada pendokumentasian Objektif didapatkan data yaitu tekanan darah 110/90 mmHg, payudara kendor, tidak ada pembesaran perut, tidak ada pengeluaran darah serta rambut genetalia sudah mulai berkurang (sedikit).

c. *Assessment* (A)

Pendokumentasian hasil analisis dan interpretasi data subjektif dan objektif suatu identifikasi.


- 1) Diagnosa/masalah aktual
- 2) Antisipasi diagnosa/masalah potensial
- 3) Tindakan segera yang dilakukan bidan atau dokter, kolaborasi atau rujukan sebagai langkah II, III dan IV varney.

Berdasarkan data subjektif dan objektif yang dikumpulkan maka didapatkan diagnosa aktual yaitu ibu usia 50 tahun dengan perimenopause. Berdasarkan pengkajian dan analisa didapatkan diagnosa potensial dapat terjadi hipermenorea/oligomenorea, stress, kanker payudara dan osteoporosis. Serta tidak ditemukan adanya data yang menunjang untuk dilakukan tindakan segera. Tetapi jika terjadi hipermenorea maka perlu dilakukan tindakan segera dan kolaborasi dengan dokter.

d. *Planning* (P)

Pendokumentasian dari perencanaan, implementasi dan evaluasi berdasarkan diagnosa sebagai langkah V, VI, dan VII dalam manajemen asuhan kebidanan (Langkah Varney). Adapun planning yang dilaksanakan pada klien adalah dengan menganjurkan mengonsumsi makanan yang mengandung fitoestrogen yaitu makanan yang memiliki kandungan menyerupai hormon estrogen didalam tubuh, menganjurkan ibu untuk makan makanan yang mengandung tinggi kalsium dan vitamin D untuk mencegah terjadinya osteoporosis, menjaga personal hygiene/kebersihan diri, melakukan aktivitas fisik/olahraga ringan dan teratur, melakukan pemeriksaan payudara sendiri (Sadari) atau melakukan pemeriksaan dengan tenaga kesehatan, memberikan dukungan psikologi dan spiritual kepada ibu,

menganjurkan ibu untuk datang ke pusat pelayanan kesehatan terdekat apabila terjadi perdarahan yang abnormal



UNIVERSITAS ISLAM NEGERI
ALAUDDIN
M A K A S S A R

BAB III
STUDI KASUS
MANAJEMEN ASUHAN KEBIDANAN PERIMENOPAUSE
PADA NY “A” DENGAN OLIGOMENOREA DI RS BHAYANGKARA
TAHUN 2022

No Register : XXX
Tanggal Kunjungan : 9 November 2022 Pukul : 10.00 Wita
Tanggal Pengkajian : 9 November 2022 Pukul : 10.00 Wita
Nama Pengkaji : Lulu Dina Islami

A. LANGKAH 1 : IDENTIFIKASI DATA DASAR

Identitas Suami/Istri

Nama : Ny “A” / Tn “S”

Umur : 52 tahun / 51 tahun

Nikah/Lamanya : 1x / ±25 tahun

Suku : Makassar / Makassar

Agama : Islam / Islam

Pendidikan : SMA / SMA

Pekerjaan : Wiraswasta / Wiraswasta

Alamat : Jl.Paccerrakkang

1. keluhan utama

a. Ibu datang ke RS Bhayangkara Makassar dengan keluhan

Menstruasi tidak teratur.

- b. Ibu mengatakan merasa kepanasan pada malam hari
- c. Ibu mengatakan telah haid 4 hari yang lalu dengan siklus menstruasi 4-5 hari
- d. Ibu cemas dan khawatir dengan keadaannya saat ini.

2. Riwayat keluhan

a. Keadaan ibu sekarang

- 1) Ibu mengatakan setiap tanggal 15 mengalami menstruasi
- 2) Ibu terakhir haid pada bulan juni di tanggal 15, kemudian pada bulan juli tidak mendapat haid pada tanggal 5 dan tanggal 27 agustus, volume darahnya sedikit dan lamanya 1-2 hari.
- 3) Ibu mengatakan merasa panas seluruh tubuh pada malam hari dan susah tidur sejak 2 minggu.
- 4) Ibu merasa cemas dan tidak nyaman dengan keadaannya saat ini.

3. Riwayat Menstruasi

a. Menarche : 13 tahun

b. Siklus

Sebelum sakit : 28-30 hari

Selama sakit : ±45 hari dan sampai sekarang belum mengalami menstruasi

c. Lamanya

Sebelum sakit : ibu mengatakan lamanya 4-5 hari

Selama sakit : ibu mengatakan tidak mengalami menstruasi

Banyaknya

Sebelum sakit : ibu mengatakan 2-3 kali mengganti pembalut dalam sehari

Selama sakit : ibu mengatakan pada bulan kemarin jumlah darah haid sedikit dan ini belum mengalami menstruasi.

d. Teratur/tidak : ibu mengatakan haid sebelumnya teratur dan pada bulan ini belum mengalami menstruasi.

e. Sifat darah

Sebelum sakit : ibu mengatakan darah haidnya encer dan berwarna merah

Selama sakit : ibu mengatakan tidak mengalami menstruasi

f. Dismenore : tidak pernah merasa nyeri selama haid.

4. Riwayat kehamilan serta persalinan lalu

Tabel 3.1 Riwayat Kehamilan dan Persalinan lalu

Anak ke	Tahun	Jenis partus	Jenis kelamin	BBL	PBL	Penolong	Tempat partus	Keadaan
I	1998	Normal	Laki-laki	2,9	50	Bidan	Rumah sakit	Hidup
II	2001	Normal	Perempuan	3,0	50	Bidan	Rumah sakit	Hidup
III	2002	Normal	Perempuan	3,0	50	Bidan	Rumah sakit	Hidup
IV	2006	Normal	Laki-laki	2,9	50	Bidan	Rumah sakit	Hidup

Sumber data : primer

5. Riwayat Keluarga Berencana

Ibu pernah menjadi akseptor KB Pil sejak tahun 1999 sampai tahun 2001

6. Riwayat kesehatan sekarang dan yang lalu

- a. Ibu mengatakan tidak ada pernah memiliki riwayat penyakit turunan dan menahun seperti penyakit jantung, diabetes melitus, asma, dan hipertensi
- b. Ibu mengatakan tidak ada riwayat penyakit IMS seperti: gonore, sifilis dan HIV/AIDS. Ibu juga tidak memiliki penyakit tumor dll.
- c. Ibu mengatakan tidak ada riwayat alergi obat-obatan.

7. Riwayat penyakit keluarga

Anggota keluarga tidak memiliki riwayat penyakit jantung, hipertensi, diabetes melitus, asma dan penyakit menurun lainnya.

8. Riwayat sosial, ekonomi, psikologi dan spiritual

- a. Ibu, suami serta keluarga memiliki hubungan yang baik
- b. Pengambilan keputusan dalam keluarga yaitu suami
- c. Pemenuhan kebutuhan keluarga ditanggung suami
- d. Ibu merasa cemas dengan keadaannya sekarang
- e. Ibu, suami serta keluarga menjalankan ibadah dengan taat

9. Riwayat sosial, ekonomi, psikologi dan spiritual

- a. Ibu dan suami serta keluarga memiliki hubungan yang baik
- b. Pengambilan keputusan dalam keluarga adalah suami
- c. Pemenuhan kebutuhan keluarga ditanggung oleh suami.
- d. Ibu dan suami menjalankan ibadah dengan taat.
- e. Hubungan terhadap ibu, suami, keluarga dan tetangga baik.

10. Riwayat pemenuhan kebutuhan dasar

a. Riwayat nutrisi

- 1) Pola makan : Nasi, sayur, lauk
- 2) Frekuensi : 3 kali sehari
- 3) Kebutuhan minum : 6-8 gelas Per hari

11. Riwayat eliminasi

- 1) BAB : 1 kali sehari, konsisten padat, warna kuning
- 2) BAK : 5-6 kali sehari, warna kuning muda bau amoniak

12. Personal hygiene

- 1) Mandi : 2 kali sehari (pagi dan sore) dengan menggunakan sabun mandi
- 2) Sikat gigi : 2 kali sehari (saat mandi) menggunakan pasta gigi
- 3) Keramas : setiap hari menggunakan shampo
- 4) Ganti pakaian : 2 kali sehari

13. Kebutuhan istirahat dan tidur

Kebiasaan

Sebelum sakit :

- 1) Tidur siang tidak teratur, tidur malam 6-8 jam.

Selama sakit

- 1) Tidur siang tidak teratur, tidur malam 3-5 jam

14. Aktifitas

Sebagai ibu rumah tangga ibu melakukan pekerjaan rumah setiap harinya.

15. Pemeriksaan fisik umum

1) Keadaan umum ibu baik

2) Kesadaran composmentis

3) Tanda-tanda vital

a. Tekanan darah : 120/70 MmHg

b. Nadi : 80 x /i

c. Suhu : 36,5°c

d. Pernafasan : 22 x/i

4) Pengukuran antropometri

a. Tinggi badan : 156 cm

b. Berat badan : 58 Kg

c. Lila : 25,6 cm

d. IMT : 23,83

5) Pemeriksaan fisik (*head to toe*)

1. Wajah

Inspeksi : tidak pucat, tidak ada oedema pada wajah, ekspresi wajah tampak sedikit cemas.

2. Mata

Inspeksi : simetris kiri dan kanan, kelopak mata tidak bengkak, konjungtiva merah mudah, sklera putih (tidak ikterus).

3. Abdomen

Palpasi : tidak ada benjolan dan nyeri tekan.

4. Ekstremitas atas dan bawah

Inspeksi : pergerakan aktif tidak ada varices

Palpasi : tidak ada oedema

Perkusi : refleks patella (+)

5. Pemeriksaan laboratorium

Plano test : negatif (-)

B. LANGKAH II : IDENTIFIKASI DIAGNOSA/MASALAH AKTUAL

Diagnosa aktual : Ny. "A" Dalam masa perimenopause dengan oligomenorea

masalah aktual : cemas

1. Perimenopause dengan oligomenorea

a. Data subjektif

1) Ibu mengatakan setiap tanggal 15 mengalami menstruasi

2) Ibu terakhir haid pada bulan juni tanggal 15, kemudian pada bulan juli tidak mendapatkan haid sama sekali, sedangkan pada bulan agustus 2 kali mendapat siklus haid pada tanggal 5 agustus dan tanggal 27 agustus, volume darahnya sedikit dan lamanya 4-5 hari.

3) Ibu mengatakan merasa panas seluruh tubuh pada malam hari dan susah tidur

- 4) Ibu merasa cemas dan tidak nyaman dengan keadaannya saat ini.

b. Data objektif

Tanda-tanda vital

- 1) Tekanan darah : 120/70 MmHg
- 2) Nadi : 80 x /i
- 3) Suhu : 36,5°C
- 4) Pernafasan : 22 x/i

Pengukuran antropometri

- 1) Tinggi badan : 156 cm
- 2) Berat badan : 58 cm
- 3) Lila : 25,6 cm
- 4) IMT : 23,83

Pemeriksaan fisik (*head to toe*)

1) Wajah

Inspeksi : tidak pucat, tidak ada oedema pada wajah, ekspresi wajah tampak sedikit cemas.

2) Mata

Inspeksi : simetris kiri dan kanan, kelopak mata tidak bengkak, konjungtiva merah mudah, sklera putih (tidak ikterus).

3) Abdomen

Palpasi : tidak ada benjolan dan nyeri tekan.

4) Ekstremitas atas dan bawah

Inspeksi : pergerakan aktif tidak ada varices

Palpasi : tidak ada oedema

Perkusi : refleks patella (+)

c. Analisa dan interpretasi data :

1) Perimenopause adalah masa dimana sebelum, sesaat dan sesudah menopause. Perimenopause terjadi disebabkan karena turunnya jumlah folikel pada induk telur sehingga terjadi penurunan jumlah produksi estrogen. Akibat dari penurunan estrogen terjadi gejala-gejala fisik seperti timbulnya rasa membara di wajah yang dirasakan pada malam hari, kekeringan vagina, siklus menstruasi tidak teratur dan tanda perubahan lainnya (Elvina, 2021).

2) Perimenopause terjadi ditandai dengan adanya perubahan kearah menopause, biasanya antara 2-8 tahun, dan 1 tahun setelah menstruasi terakhir. Tidak ada cara yang pasti untuk mengukur lamanya fase perimenopause berlangsung. Masa perimenopause merupakan keadaan fisiologi yang dialami seorang wanita dalam siklus reproduksi yang menandai bahwa ini adalah akhir dari masa reproduksi (Jenni Mandang, 2016).

3) Oligomenorea adalah menstruasi dengan siklus yang lebih

lama dari biasanya yaitu lebih dari 35 hari. Ini sering terjadi pada sindrom ovarium polikistik (PCOS), yang dikarenakan oleh meningkatkan hormon androgen hingga menimbulkan gangguan ovulasi. (Prawirohardjo, 2017). Oligomenorea adalah gangguan haid yang sering disebabkan oleh salah satunya, ketidakseimbangan hormon, banyak faktor yang dapat mempengaruhi seperti gaya hidup, aktivitas, bahkan mungkin riwayat keluarga (Indah, 2019).

C. LANGKAH III : IDENTIFIKASI DIAGNOSA /MASALAH POTENSIAL

1) Masalah potensial perimenopause dengan oligomenore pada Ny “A” Yang merasa cemas dan mengakibatkan tingkat kecemasan menjadi depresi.

Data subjektif :

2) Ibu mengeluh merasakan panas seluruh tubuh pada malam hari dan susah tidur.

3) Ibu merasa cemas khawatir dengan kondisinya saat ini.

Analisa Interpretasi Data:

Kecemasan merupakan gangguan emosional alami yang didapatkan dari perasaan takut atau khawatir yang mendalam atau menetap (Hawari, 2011).

Pada kasus ibu premenopause dengan oligomenore pada Ny “A” yang merasa cemas karena terlambat menstruasi masalah potensialnya terjadi depresi.

Depresi adalah gangguan suasana hati yang ditandai dengan suasana hati yang buruk, kemurungan, dan kesedihan. Wanita menopause yang menderita depresi sering kali menjadi sedih karena kehilangan kemampuan reproduksinya. Gejala depresi antara lain perubahan suasana hati dan kelelahan, sulit tidur terutama pada dini hari, kelelahan terus menerus, sulit mengambil keputusan, perasaan bersalah, sedih dan ingin menangis, terkadang pada penderita depresi cenderung suka makan, minum, merokok, dan terkadang kehilangan nafsu makan (Rossa, 2015:16).

D. LANGKAH IV : PERLUNYA TINDAKAN SEGERA ATAU KOLABORASI

Tidak ada data yang menunjang untuk dilakukan tindakan segera atau kolaborasi

E. LANGKAH V: RENCANA TINDAKAN

Tujuan : Agar ibu tidak merasa cemas karena siklus menstruasi yang tidak teratur.

Kriteria :

- a. Ibu mengerti dan dapat memahami bahwa gangguan siklus menstruasi memanjang yang dialaminya merupakan gejala normal di usianya yang sekarang.
- b. Keadaan umum ibu baik
- c. Kesadaran composmentis
- d. Tanda-tanda vital dalam batas normal

Tanggal 9 November 2022

pukul 10.00 Wita

1. Berikan salam dan sapa serta sikap sopan dan berikan perhatian sepenuhnya kepada klien

Rasional: agar terjalin hubungan emosional baik antara pasien dengan petugas kesehatan dan pasien akan merasakan nyaman.

2. Beritahu ibu tentang kondisi yang sedang dialaminya serta kondisi ibu yang dialaminya

Rasional: penyampaian dan penjelasan tentang hasil pemeriksaan kepada ibu sangat penting agar ibu dapat mengetahui kondisinya yang sedang dialami sekarang yang bersifat alamiah pada wanita berusia 45-55 tahun akan mengalaminya serta ibu tidak perlu cemas dengan kondisinya sekarang.

3. Beri penjelasan kepada ibu bahwa ini tidak memerlukan penanganan yang serius karena di usianya yang sekarang merupakan hal yang normal sehingga terjadi ketidakstabilan hormon.

Rasional: agar tidak terjadi kecemasan dengan keadaan ibu

4. Beritahu ibu untuk tidak cemas dan khawatir dengan kondisi yang sedang dialami karena ini bersifat alamiah serta memberitahu suami dan keluarga untuk tetap memberikan semangat dan motivasi kepada ibu dalam menghadapi masa premenopause.

Rasional: ibu dan keluarga mengerti.

5. Beri KIE pada ibu tentang perimenopause dengan menstruasi tidak teratur

a. Pengertian

Perimenopause adalah peralihan antara menopause dan pascamenopause yang biasanya ditandai dengan menstruasi tidak teratur dimana bertransisi menuju menopause (berhenti menstruasi/haid).

b. Penyebab

Penyebab dari perimenopause umumnya terjadi hormon estrogen dan progesteron naik dan turun tidak teratur sehingga tidak terjadi ovulasi, serta siklus menstruasi pun berubah hingga memanjang dan memendek.

c. Gejala

Adapun gejala umum dari perimenopause yaitu siklus haid menjadi tidak teratur, kondisi ini terjadi karena ovulasi (pengeluaran sel telur) tidak dapat diprediksi, lamanya waktu menstruasi dapat lebih lama dari siklus normalnya. Dimana gejala lain dari perimenopause yaitu *hot flashes* (perasaan panas pada wajah), gangguan tidur (insomnia), sakit kepala serta menstruasi tidak teratur, dan adapun gejala psikis seperti mudah tersinggung, perubahan mood dan mudah cemas serta depresi.

Rasional: agar ibu dapat memahami tentang perimenopause dengan menstruasi tidak teratur.

6. Anjurkan ibu untuk senantiasa berdzikir

Rasional: agar ibu merasa tenang

7. Menganjurkan ibu untuk tetap rutin berolahraga ringan seperti jalan-jalan pagi setiap empat kali dalam seminggu selama 45 menit dan tetap mengonsumsi makanan yang bergizi seperti makanan yang mengandung fitoestrogen untuk mencegah keluhan-keluhan yang terjadi pada perimenopause

Rasional: Ibu mengerti dan bersedia melakukannya.

8. Anjurkan ibu untuk mengonsumsi makanan yang mengandung fitoestrogen seperti papaya, kacang, teh hijau, dan tempe bertujuan untuk mengurangi keluhan-keluhan yang terjadi pada ibu premenopause dengan menstruasi tidak teratur.

Rasional: Agar ibu tidak cemas dengan keadaannya

9. Menganjurkan ibu untuk menggunakan bahan tipis dan penutup alas tidur dari bahan katun

Rasional: untuk memberi rasa nyaman kepada ibu ketika hendak tidur.

10. Memberikan *Health Education* pada ibu tentang:

- a. Nutrisi

Mengonsumsi makanan yang bergizi seperti makanan yang mengandung kalsium, mineral, fitoestrogen, air dan serat, protein, lemak, dan karbohidrat.

- b. Menjaga personal hygiene/kebersihan

Untuk menghindari terjadinya infeksi vagina, saluran kencing dan

kulit maka kebersihan diri harus dijaga, terutama kebersihan kulit, vulva dan vagina, hindarkan pengguna sabun yang mengeringkan kulit.

c. Aktifitas fisik/ Olahraga

Melakukan pekerjaan rumah, berjalan-jalan, jogging atau olahraga lari dengan kecepatan sedang dan bukan untuk perlombaan, renang, senam aerobik ringan. Aktifitas fisik yang cukup dapat mengurangi keluhan-keluhan yang terjadi pada wanita perimenopause. Latihan dan olahraga pada masa ini dapat memperlambat terjadinya penurunan massa tulang dan kekuatan otot.

11. Berikan dukungan psikologis dan motivasi kepada ibu dengan melibatkan suami dan keluarga dalam perawatan klien

Rasional: dukungan psikologis yang perlu dilakukan itu memberitahu ibu untuk tidak cemas dan khawatir dengan kondisi yang sedang dialami karena ini bersifat alamiah serta keterlibatan suami dan keluarga pun merupakan psikoterapi dalam perawatan klien sehingga dapat memberikan semangat dan motivasi dalam menghadapi proses masa perimenopause.

12. Menganjurkan ibu untuk selalu berdoa dan berdzikir kepada Allah SWT agar tetap diberikan kesehatan dan keluhan yang diderita dapat teratasi

Rasional: dengan memperbanyak mendekatkan diri kepada Allah SWT dengan berdzikir, beribadah, membaca al-quran dan berdoa kepada

Allah SWT serta menyerahkan segala sesuatu kepadanya sehingga memberikan ketenangan jiwa kepada ibu.

13. Anjurkan pasien mengkonsumsi pil Kb Kombinasi

Rasional: untuk menyeimbangkan hormon estrogen dan progesteron sehingga siklus menstruasinya juga kembali normal serta tidak perlu merasa takut akan kejadian kehamilan saat berhubungan

14. Minta izin kepada pasien untuk dilakukan kunjungan rumah

Rasional: agar dapat memantau perkembangan keadaan dari ibu.

F. LANGKAH VI: IMPLEMENTASI ASUHAN KEBIDANAN

Tanggal 9 November 2022 pukul 10.00 Wita

1. Memberikan salam dan sapa serta bersikap sopan dan memberikan perhatian sepenuhnya terhadap pasien

Hasil: tindakan telah dilakukan, terciptanya hubungan emosional yang baik

2. Memberitahu ibu hasil pemeriksaan bahwa:

a. Tekanan darah : 120/70 MmHg

b. Nadi : 80 x /i

c. Suhu : 36,5°C

d. Pernafasan : 22 x/i

Semua dalam batas normal, hasil plano test negative (-)

Hasil: Terlaksana dan ibu mengerti

e. Memberikan informasi kepada ibu tentang premenopause dengan

menstruasi tidak teratur merupakan hal yang wajar dialami wanita premenopause pada usia 45-55 tahun yang ditandai dengan siklus haid yang tidak teratur, *hot flushes*, kekeringan vagina, gangguan mood serta gangguan tidur.

Hasil: ibu mengerti dengan penjelasan yang diberikan

- f. Menyampaikan kepada pasien bahwa menstruasi yang dialaminya ini adalah suatu hal normal dan merupakan salah satu gejala yang umum terjadi saat menuju masa menopause.

Hasil: ibu mengerti dengan keadaannya

- g. Memberikan penjelasan kepada ibu bahwa ini tidak memerlukan tindakan yang serius karena di usianya yang sekarang hormon tidak lagi stabil, hingga penanganan yang diberikan hanya untuk menstabilkan hormon serta beberapa pemahaman terkait perimenopause.

Hasil: ibu merasa lebih tenang

- h. Memberitahu ibu untuk tidak cemas dan khawatir dengan kondisi yang sedang dialami karena ini bersifat alamiah serta memberitahu suami dan keluarga untuk tetap memberikan semangat dan motivasi kepada ibu dalam menghadapi masa perimenopause.

Hasil: ibu dan keluarga mengerti

- i. Menganjurkan ibu untuk menggunakan bahan tipis dan penutup alas tidur dari bahan katun.

Hasil: ibu bersedia melakukannya

- j. Menganjurkan ibu untuk tetap rutin berolahraga ringan seperti jalan-jalan pagi setiap empat kali dalam seminggu selama 45 menit dan tetap mengonsumsi makanan yang bergizi seperti makanan yang mengandung fitoestrogen untuk mencegah keluhan-keluhan yang terjadi pada perimenopause

Hasil : Ibu mengerti dan bersedia melakukannya.

- k. Anjurkan ibu untuk mengonsumsi makanan yang mengandung fitoestrogen seperti papaya, kacang, teh hijau, dan tempe bertujuan untuk mengurangi keluhan-keluhan yang terjadi pada ibu premenopause dengan menstruasi tidak teratur.

Hasil: Agar ibu tidak cemas dengan keadaannya

- l. Memberikan informasi kepada ibu tentang premenopause yaitu:

Perimenopause adalah merupakan transisi antara fase reproduksi dan fase senil. Periode ini biasanya berusia antara 45 dan 55 tahun dan ditandai dengan siklus menstruasi yang tidak teratur dengan perdarahan menstruasi yang lebih lama dari biasanya dan cenderung lebih banyak (Rosa, 2015:10). Salah satu siklus menstruasi yang tidak teratur adalah yang dialami ibu sekarang yaitu oligomenore, dialami oligomenore merupakan siklus menstruasi yang lebih lama atau lebih dari 35 hari yang dialami oleh wanita usia subur yang biasanya terjadi karena adanya gangguan keseimbangan hormonal pada aksis hipotalamus-hipofisis-ovarium.

Hasil: ibu paham dengan apa yang dijelaskan

m. Memberikan *Health Education* pada ibu tentang:

a) Nutrisi

Mengonsumsi makanan yang bergizi seperti makanan yang mengandung kalsium, mineral, fitoestrogen, air dan serat, protein, lemak, dan karbohidrat.

b) Menjaga personal hygiene/kebersihan

Untuk menghindari terjadinya infeksi vagina, saluran kencing dan kulit maka kebersihan diri harus dijaga, terutama kebersihan kulit, vulva dan vagina, hindarkan pengguna sabun yang mengeringkan kulit.

c) Aktifitas fisik/ Olahraga

Melakukan pekerjaan rumah, berjalan-jalan, jogging atau olahraga lari dengan kecepatan sedang dan bukan untuk perlombaan, renang, senam aerobic ringan. Aktifitas fisik yang cukup dapat mengurangi keluhan-keluhan yang terjadi pada wanita perimenopause. Latihan dan olahraga pada masa ini dapat memperlambat terjadinya penurunan massa tulang dan kekuatan otot.

Hasil: ibu mengerti dengan penjelasan yang diberikan.

n. Memberikan dukungan psikologis dan motivasi kepada ibu

Hasil: ibu merasa tenang dan tidak cemas lagi.

o. Menganjurkan pasien agar lebih banyak mendekatkan diri kepada Allah SWT dengan memperbanyak doa dan dzikir. Dzikir dapat menjernihkan pikiran, menetralkan pikiran dan meningkatkan

kepribadian, dzikir dengan penuh penghayatan akan membawa individu berada dalam keadaan yang tenang dan nyaman serta fisiologi tubuh berada dalam keseimbangan yang akan memperlancar aliran darah dan gerak sel tubuh relatif stabil, sehingga respon keseimbangan menjadikan kerja sistem tubuh berjalan normal dan menyehatkan badan.

Hasil: ibu mengerti dan bersedia melakukan apa yang dianjurkan

- p. Meminta izin kepada ibu untuk melakukan kunjungan ke rumahnya agar dapat memantau perkembangannya

Hasil: ibu dengan senang hati bersedia.

G. LANGKAH VII: EVALUASI

Tanggal 9 November 2022 pukul 10.00 Wita

1. Ibu telah mengerti dengan hasil pemeriksaannya
2. Tanda-tanda vital dalam batas normal
3. Ibu masih merasa cemas dengan keadaannya saat ini
4. Ibu masih mengeluhkan panas yang dirasakan pada malam hari
5. Ibu telah mengetahui tentang kondisinya saat ini tidak perlu penanganan yang serius
6. Ibu bersedia lebih banyak mendekatkan diri kepada Allah SWT dengan memperbanyak berdoa dan dzikir
7. Ibu bersedia untuk dilakukan kunjungan di rumahnya.

PENDOKUMENTASIAN HASIL ASUHAN KEBIDANAN
PERIMENOPAUSE PADA NY “A” DENGAN OLIGOMENORE DI RS
BHAYANGKARA MAKASSAR
TAHUN 2022

No Register : Xxx

Tanggal Masuk : 9 November 2022 Pukul 10.00 Wita

Tanggal Pengkajian : 9 November 2022 Pukul 10.00 Wita

Nama Pengkaji : Lulu Dina Islami

Identitas istri/suami

Nama : Ny “A” / Tn “S”

Umur : 52 tahun / 51 tahun

Nikah/lamanya : 1x / ± 25 tahun

Suku : Makassar / Makassar

Agama : Islam / Islam

Pendidikan : SMA / SMA

Pekerjaan : Wiraswasta / Wiraswasta

Alamat : Jl. Paccerakkang

DATA SUBJEKTIF (S)

- a. Ibu mengatakan usianya sekarang sudah 52 tahun
- b. Ibu mengatakan setiap tanggal 15 mengalami menstruasi
- c. Ibu terakhir haid pada tanggal 15 bulan juni, kemudian pada bulan juli tidak mendapat haid sama sekali, sedangkan pada bulan agustus 2 kali mendapatkan siklus haid pada tanggal 5 dan 27 Agustus, volume darahnya

sedikit dan lamanya 4-5 hari.

- d. Ibu mengatakan telat haid 4 hari yang lalu dengan siklus menstruasi 4-5 hari
- e. Ibu mengatakan merasa panas seluruh tubuh pada malam hari dan susah tidur.
- f. Ibu merasa cemas dan khawatir dengan keadaannya saat ini.
- g. Ibu mengatakan akhir-akhir ini susah tidur.
- h. Ibu mengatakan menarche umur 13 tahun, sebelumnya siklus haidnya teratur 28-30 hari dan lamanya 6-7 hari, lamanya 2-3 kali ganti pembalut. Tetapi, pada bulan juli sampai september siklus menstruasinya tidak teratur.
- i. Ibu tidak memiliki riwayat penyakit menurun seperti penyakit hipertensi, diabetes, jantung, asma, dan penyakit serius lainnya, ibu tidak memiliki riwayat seksual seperti sifilis, HIV/AIDS dan gonore.
- j. Ibu pernah menjadi akseptor KB Pil setelah melahirkan anak ke-2 dan berhenti ber-KB pada tahun 2021 lalu karena sudah merasa malas.
- k. Ibu merasa menarche umur 13 tahun, sebelumnya siklus menstruasinya teratur 28-30 hari, banyaknya 2-3 kali ganti pembalut tetapi selama \pm 1 bulan terakhir ini ibu belum menstruasi
- l. Ibu tidak memiliki riwayat penyakit menurun seperti penyakit hipertensi, diabetes melitus, jantung, asma, dan penyakit serius lainnya seperti tumor
- dll. Ibu tidak memiliki riwayat penyakit seksual seperti sifilis, gonore, dan HIV/AIDS.

DATA OBJEKTIF (O)

1. Pemeriksaan umum
 - a. Keadaan umum ibu baik
 - b. Kesadaran composmentis
2. Pemeriksaan tanda-tanda vital
 - a. Tekanan darah : 120/70 MmHg
 - b. Nadi : 80 x /i
 - c. Suhu : 36,5°c
 - d. Pernafasan : 22 x/i
3. Pengukuran antropometri
 - a. Tinggi badan : 156 cm
 - b. Berat badan : 58 cm
 - c. Lila : 25,6 cm
 - d. IMT : 23,83
4. Pemeriksaan fisik
 - a. Wajah
Inspeksi : tidak pucat, tidak ada *oedema pada* wajah, ekspresi wajah tampak sedikit cemas.
 - b. Mata
Inspeksi : simetris kiri dan kanan, kelopak mata tidak bengkak, konjungtiva merah muda, sclera putih (tidak ikterus).
 - c. Abdomen
Palpasi : tidak ada benjolan dan nyeri tekan

d. Ekstremitas atas dan bawah

Inspeksi : pergerakan aktif dan tidak ada varices

Palpasi : tidak ada *oedema*

Perkusi : refleks patella (+)

5. Pemeriksaan laboratorium

Plano test : negatif (-)

ASSESSMENT (A)

Ny "A" dalam masa perimenopause dengan oligomenore

PLANNING (P)

Tanggal 9 November 2022 pukul 10.00 Wita

1. Memberi salam dan sapa serta bersikap sopan dan memberi perhatian sepenuhnya kepada pasien.

Hasil: Tindakan telah dilakukan, terciptanya hubungan emosional yang baik

2. Memberitahu ibu tentang kondisi yang sedang dialaminya serta kondisi alamiah merupakan salah satu gejala yang umum terjadi saat mendekati masa menopause.

3. Memberikan informasi kepada ibu tentang premenopause dengan menstruasi tidak teratur merupakan hal wajar yang dialami wanita premenopause pada usia 45-55 tahun yang ditandai dengan siklus haid yang tidak teratur, merasakan *hot flushes*, kekeringan vagina, dan mood serta gangguan tidur.

Hasil: ibu merasa lebih tenang dengan penjelasan yang diberikan.

4. Menjelaskan kepada ibu untuk tidak cemas dan khawatir dengan kondisi yang sang dialami karena ini bersifat alamiah serta memberitahu suami dan keluarga untuk tetap memberikan semangat dan motivasi kepada ibu dalam menghadapi masa perimenopause

Hasil: ibu dan keluarga mengerti

5. Memberikan informasi kepada ibu tentang perimenopause dan oligomenore yaitu: perimenopause adalah masa peralihan antara masa reproduksi dengan masa senium. Biasanya masa ini usia 45-55 tahun, ditandai dengan siklus haid yang tidak teratur. Salah satu siklus haid yang tidak teratur adalah yang dialami ibu sekarang yaitu oligomenore, dan oligomenore adalah siklus menstruasi yang memanjang atau lebih dari 35 hari yang dialami oleh wanita usia subur yang biasanya terjadi karena adanya gangguan keseimbangan hormonal pada akses hipotalamus-hipofisis-ovarium.

Hasil: ibu mengerti dengan penjelasan yang diberikan.

6. Memberikan *Health Education* pada ibu tentang:

- a) Nutrisi

Mengonsumsi makanan yang bergizi seperti makanan yang mengandung kalsium, mineral, fitoestrogen, air dan serat, protein, lemak, dan karbohidrat.

- b) Menjaga *personal hygiene*/kebersihan

Untuk menghindari terjadinya infeksi vagina, saluran kencing dan kulit maka kebersihan diri harus dijaga, terutama kebersihan kulit,

vulva dan vagina, hindarkan pengguna sabun yang mengeringkan kulit.

c) Aktifitas fisik/ Olahraga

Melakukan pekerjaan rumah, berjalan-jalan, jogging atau olahraga lari dengan kecepatan sedang dan bukan untuk perlombaan, renang, senam aerobik ringan. Aktifitas fisik yang cukup dapat mengurangi keluhan-keluhan yang terjadi pada wanita perimenopause. Latihan dan olahraga pada masa ini dapat memperlambat terjadinya penurunan massa tulang dan kekuatan otot.

Hasil: ibu mengerti dengan penjelasan yang diberikan.

7. Menganjurkan ibu untuk lebih banyak mendekati diri kepada Allah SWT dengan memperbanyak doa dan dzikir serta selalu meminta agar penyakitnya segera sembuh dan lebih merasa tenang. Dzikir dapat menjernihkan pikiran, menetralkan pikiran dan meningkatkan kepribadian, dzikir dengan penuh penghayatan akan membawa individu berada dalam keseimbangan yang akan memperlancar aliran darah dan gerak sel tubuh relatif stabil, sehingga respon keseimbangan menjadikan kerja sistem tubuh berjalan normal dan menyehatkan badan

Hasil: ibu mengerti dan bersedia melakukan apa yang dianjurkan

8. Meminta izin kepada ibu untuk melakukan kunjungan ke rumahnya agar dapat memantau perkembangan keadaannya

Hasil: ibu bersedia dengan senang hati.

PENDOKUMENTASIAN HASIL ASUHAN KEBIDANAN
PERIMENOPAUSE PADA NY “A” DENGAN OLIGOMENOREA DI RS
BHAYANGKARA MAKASSAR
TAHUN 2022

No Register : Xxx

Tanggal Masuk : 19 November 2022 Pukul 14.00 Wita

Tanggal Pengkajian : 19 November 2022 Pukul 14.00 Wita

Tempat : Rumah Ny “A”

Nama Pengkajian : Lulu Dina Islami

Identitas istri/suami

Nama : Ny “A” / Tn “S”

Umur : 52 tahun / 51 tahun

Nikah/lamanya : 1x / ± 25 tahun

Suku : Makassar / Makassar

Agama : Islam / Islam

Pendidikan : SMA / SMA

Pekerjaan : Wiraswasta / Wiraswasta

Alamat : Jl. Paccerrakkang

DATA SUBJEKTIF

1. Ibu mengatakan tidak ada gairah untuk beraktivitas dan sering merasa lelah dan masih merasa cemas.

2. Ibu mengatakan pada bulan agustus 2 kali mendapatkan haid tanggal 5 dan 27 Agustus, volume darah sedikit dan lamanya 4-5 hari.
3. Ibu mengatakan susah tidur dan merasakan panas di malam hari.
4. Ibu tidak memiliki riwayat penyakit menurun seperti penyakit hipertensi, diabetes, jantung, asma, dan penyakit serius lainnya, ibu tidak memiliki riwayat seksual seperti sifilis, HIV/AIDS.

DATA OBJEKTIF

1. Pemeriksaan umum
 - a. Keadaan umum ibu baik
 - b. Kesadaran composmentis
2. Pemeriksaan tanda-tanda vital
 - a. Tekanan darah : 120/70 MmHg
 - b. Nadi : 80 x/i
 - c. Suhu : 36,5°c
 - d. Pernafasan : 22 x/i
3. Palpasi abdomen: tidak ada nyeri tekan.

ASSESSMENT

Ny "A" dalam masa perimenopause dengan oligomenore

PLANNING

Tanggal 19 November 2022

Pukul 14.00 Wita

1. Memberi salam dan sapa serta bersikap sopan dan memberikan perhatian sepenuhnya kepada pasien.

Hasil: tindakan telah dilakukan, terciptanya hubungan emosional yang baik.

2. Memberitahu ibu tentang kondisi yang sedang dialaminya serta kondisi alamiah merupakan salah satu gejala yang umum terjadi saat mendekati masa menopause.

Hasil: ibu mengetahui kondisi yang dialami merupakan salah satu gejala umum yang mendekati menopause.

3. Memberitahu ibu hasil pemeriksaan bahwa TTV semuanya dalam batas normal

Hasil: ibu mengetahui hasil tanda-tanda vital: tekanan darah: 120/70 mmHg, nadi: 80x/i, Suhu: 36,5°C, Pernafasan: 22x/menit Menjelaskan kembali bahwa ibu dalam masa perimenopause dimana gangguan siklus menstruasi yang memanjang itu adalah hal yang normal terjadi karena adanya penurunan kadar hormon estrogen

Hasil: ibu mengerti

4. Menjelaskan kepada ibu tentang mengapa ia sering merasakan panas yaitu karena di usianya yang sekarang terjadi penurunan kadar hormon estrogen yang menyebabkan munculnya reaksi vasomotor berupa gejala panas, banyak mengeluarkan keringat, merasa pusing atau nyeri pada bagian

kepala, jantung berdebar-debar lebih kencang, dan sering mengalami insomnia (Mulyaningsih, 2018).

Hasil: ibu mengerti

5. Mengajukan ibu untuk menggunakan bahan tipis dan tertutup alas tidur dari bahan katun

Hasil: ibu bersedia melakukannya

6. Menjelaskan kepada ibu untuk tidak cemas dan khawatir dengan kondisi yang sang dialami karena ini bersifat alamiah serta memberitahu suami dan keluarga untuk tetap memberikan semangat dan motivasi kepada ibu dalam menghadapi masa perimenopause

Hasil: ibu dan keluarga mengerti dan cemas sedikit berkurang

7. Memberikan *Health Education* pada ibu tentang:

- a) Nutrisi

Mengonsumsi makanan yang bergizi seperti makanan yang mengandung kalsium, mineral, fitoestrogen, air dan serat, protein, lemak, dan karbohidrat.

- b) Menjaga personal hygiene/kebersihan

Untuk menghindari terjadinya infeksi vagina, saluran kencing dan kulit maka kebersihan diri harus dijaga, terutama kebersihan kulit, vulva dan vagina, hindarkan pengguna sabun yang mengeringkan kulit.

- c) Aktifitas fisik/ Olahraga

Melakukan pekerjaan rumah, berjalan-jalan, jogging atau olahraga lari dengan kecepatan sedang dan bukan untuk perlombaan, renang, senam

aerobic ringan. Aktifitas fisik yang cukup dapat mengurangi keluhan-keluhan yang terjadi pada wanita perimenopause. Latihan dan olahraga pada masa ini dapat memperlambat terjadinya penurunan massa tulang dan kekuatan otot.

Hasil: ibu mengerti dan akan menerapkan mulai dari tanggal 9 November 2022.

8. Menganjurkan ibu untuk melakukan olahraga ringan seperti jalan-jalan pagi setiap 4 kali seminggu selama 45 menit dan menganjurkan ibu untuk pergi refreshing agar setidaknya bisa menghilangkan stress dan kecemasan dan selalu mengonsumsi makanan yang bergizi yang mengandung vitamin A, C, dan B untuk antioksidan, vitamin D untuk penyerapan kalsium dan vitamin B kompleks dari bahan makanan hewani seperti ikan, ayam, telur, dan bahan makanan nabati sayur-sayuran, kacang-kacangan dan buah-buahan seperti wortel, bayam, tomat, kentang, daun singkong, jeruk, dan pisang yang banyak dijumpai yang bertujuan untuk mengurangi keluhan-keluhan yang terjadi di masa perimenopause.

Hasil: ibu bersedia melakukan olahraga ringan seperti jalan-jalan pagi setiap 4 kali seminggu selama 45 menit.

9. Menganjurkan ibu untuk lebih banyak mendekatkan diri kepada Allah SWT dengan memperbanyak doa dan dzikir serta selalu meminta agar penyakitnya segera sembuh dan lebih merasa tenang. Dzikir dapat menjernihkan pikiran, menetralkan pikiran dan meningkatkan kepribadian, dzikir dengan penuh penghayatan akan membawa individu berada dalam

keseimbangan yang akan memperlancar aliran darah dan gerak sel tubuh relatif stabil, sehingga respon keseimbangan menjadikan kerja sistem tubuh berjalan normal dan menyehatkan badan

Hasil: ibu mengerti dan bersedia melakukan apa yang dianjurkan

10. Melakukan pendokumentasian

Hasil: Telah dilakukan tindakan pendokumentasian.



PENDOKUMENTASIAN HASIL ASUHAN KEBIDANAN
PERIMENOPAUSE PADA NY “A” DENGAN OLIGOMENORE DI
RS BHAYANGKARA MAKASSAR
TAHUN 2022

No register : Xxx

Tanggal Masuk : 27 November 2022 Pukul 15.00 Wita

Tanggal Pengkajian : 27 November 2022 Pukul 15.00 Wita

Tempat : Rumah Ny “A”

Nama Pengkaji : Lulu Dina Islami

Identitas istri/suami

Nama : Ny “A” / Tn “S”

Umur : 52 tahun / 51 tahun

Nikah/lamanya : 1x / ± 25 tahun

Suku : Makassar / Makassar

Agama : Islam / Islam

Pendidikan : SMA / SMA

Pekerjaan : Wiraswasta / Wiraswasta

Alamat : Jl. Paccerakkang

DATA SUBJEKTIF

1. Ibu mengatakan belum haid sampai saat ini
2. Ibu mengeluh susah tidur dan merasakan panas seluruh tubuh saat malam hari sejak \pm 1 bulan
3. Ibu tidak memiliki riwayat penyakit hipertensi, jantung, asma, diabetes, dan penyakit lainnya.

DATA OBJEKTIF

1. Pemeriksaan Umum
 - a. Keadaan umum ibu baik
 - b. Kesadaran composmentis
2. Pemeriksaan Tanda-Tanda Vital
 - a. Tekanan Darah : 120/70 MmHg
 - b. Nadi : 80 x/i
 - c. Suhu : 36,5°C
 - d. Pernafasan : 22 x/menit
3. Palpasi abdomen: tidak ada nyeri tekan dan massa

ASSESMENT

Ny "A" dalam masa perimenopause dengan oligomenore

PLANNING

Tanggal 27 November 2022 Pukul 15.00 Wita

1. Memberi salam dan sapa serta bersikap sopan dan memberi perhatian sepenuhnya kepada pasien.

Hasil: Tindakan telah dilakukan, terciptanya hubungan emosional yang baik.

2. Memberitahu ibu hasil pemeriksaan bahwa tanda-tanda vital dalam batas normal.
 - a. Tekanan darah : 120/70 mmHg
 - b. Nadi : 80x/i
 - c. Suhu : 36,5°C
 - d. Pernafasan : 20x/menit

Hasil: ibu telah mengetahui hasil pemeriksaannya.

3. Memberikan informasi kembali kepada ibu tentang premenopause dengan menstruasi tidak teratur merupakan hal wajar yang dialami wanita premenopause pada usia 45-55 tahun yang ditandai dengan siklus haid yang tidak teratur, *hot flushes*, kekeringan vagina, gangguan mood serta gangguan tidur.

Hasil: ibu mengerti dengan penjelasan yang diberikan

4. Menjelaskan kepada ibu tentang mengapa ibu sering merasakan panas dikarenakan ada perubahan hormon estrogen yang menyebabkan munculnya reaksi vasomotor berupa gejala panas, banyak mengeluarkan keringat, merasa pusing atau nyeri pada bagian kepala, jantung berdebar kencang dan sering mengalami insomnia.

Hasil: ibu mengerti dengan penjelasan mengapa ibu sering merasakan panas pada malam hari dikarenakan ada perubahan kadar hormon.

5. Menganjurkan ibu untuk menggunakan bahan tipis dan penutup alas tidur dari bahan katun.

Hasil: ibu mengerti dan bersedia melakukan dengan menggunakan kain baju yang berbahan tipis

6. Memberitahu ibu untuk tidak cemas dan khawatir dengan kondisi yang sedang dialami karena ini bersifat alamiah serta memberitahu suami dan keluarga untuk tetap memberikan semangat dan motivasi kepada ibu dalam menghadapi masa perimenopause.

Hasil: ibu merasa sudah tenang dan cemas sedikit berkurang yang sudah diterapkan pada tanggal 9 November 2022 dan keluarga sudah menerapkan untuk membantu ibu melewati masa perimenopause.

7. Memberikan *Health Education* pada ibu tentang:

- a) Nutrisi

Mengonsumsi makanan yang bergizi seperti makanan yang mengandung kalsium, mineral, fitoestrogen, air dan serat, protein, lemak, dan karbohidrat.

- b) Menjaga personal hygiene/kebersihan

Untuk menghindari terjadinya infeksi vagina, saluran kencing dan kulit maka kebersihan diri harus dijaga, terutama kebersihan kulit, vulva dan vagina, hindarkan pengguna sabun yang mengeringkan kulit.

c) Aktifitas fisik/ Olahraga

Melakukan pekerjaan rumah, berjalan-jalan, jogging atau olahraga lari dengan kecepatan sedang dan bukan untuk perlombaan, renang, senam aerobik ringan. Aktifitas fisik yang cukup dapat mengurangi keluhan-keluhan yang terjadi pada wanita perimenopause. Latihan dan olahraga pada masa ini dapat memperlambat terjadinya penurunan massa tulang dan kekuatan otot.

Hasil: ibu mengerti dengan penjelasan yang diberikan dan ingin melakukannya

8. Menganjurkan ibu untuk melakukan olahraga ringan setiap empat kali dalam seminggu seperti jalan-jalan pagi serta menghirup udara segar dan melihat tanam-tanaman hijau dan selalu mengkonsumsi makanan yang bergizi terutama sayur hijau, ikan, daging, dan kacang-kacangan atau olahan untuk mengurangi keluhan di masa perimenopause serta mencegah keluhan pada menopause kelak.

Hasil: ibu sudah melaksanakan olahraga ringan pada tanggal 9 November 2022. Memberikan dukungan psikologis dan spiritual kepada ibu dengan melibatkan suami dan keluarga dalam perawatan klien

Hasil: suami dan keluarga ibu sudah menerapkan untuk membantu ibu melewati masa perimenopause.

9. Menganjurkan ibu untuk membaca dzikir di pagi dan petang agar menghasilkan pikiran serta emosi positif yang mampu menimbulkan perasaan bahagia, nyaman, menciptakan ketenangan, dan memperbaiki suasana hati hingga ibu rileks.

Hasil: ibu sudah mengerti dan ingin melakukan dzikir pagi dan petang serta ingin sering membaca al-quran agar membuat hati ibu lebih tenang.

10. Melakukan pendokumentasian

Hasil: telah dilakukan pendokumentasian



PENDOKUMENTASIAN HASIL ASUHAN KEBIDANAN
PERIMENOPAUSE PADA NY “A” DENGAN OLIGOMENORE DI
RS BHAYANGKARA MAKASSAR
TAHUN 2022

Tanggal Masuk : Xxx

Tanggal Pengkajian : 7 Desember 2022 Pukul 10.00 Wita

Tempat : 7 Desember 2022 Pukul 10.00 Wita

Nama Pengkaji : Lulu Dina Islami

Identitas istri/suami

Nama : Ny “A” / Tn “S”

Umur : 52 tahun / 51 tahun

Nikah/lamanya : 1x / ± 25 tahun

Suku : Makassar / Makassar

Agama : Islam / Islam

Pendidikan : SMA / SMA

Pekerjaan : Wiraswasta / Wiraswasta

Alamat : Jl. Paccerakkang

DATA SUBJEKTIF

1. Ibu mengatakan belum haid sampai saat ini
2. Ibu mengatakan rajin melakukan olahraga
3. Ibu mengatakan sudah bisa tidur malam
4. Ibu mengatakan rutin mengkonsumsi makanan yang bergizi

5. Ibu tidak merasa cemas lagi
6. Ibu mengatakan rajin melakukan olahraga ringan seperti berjalan-jalan setiap pagi dan sore hari.

DATA OBJEKTIF

1. Wajah ibu sudah tidak cemas
2. Pemeriksaan umum
 - a. Keadaan umum ibu baik
 - b. Kesadaran composmentis
3. Pemeriksaan tanda-tanda vital
 - a. Tekanan darah : 120/70 MmHg
 - b. Nadi : 80 x/menit
 - c. Suhu : 36,5°C
 - d. Pernafasan : 22 x/menit

ASSESSMENT

Ny "A" dalam masa perimenopause normal

PLANNING

Tanggal 7 Desember 2022

Pukul 10.00 Wita

1. Memberi salam dan sapa serta bersikap sopan dan memberi perhatian sepenuhnya kepada pasien.

Hasil: Tindakan telah dilakukan, terciptanya hubungan emosional yang baik.

2. Memberitahu hasil pemeriksaan TTV bahwa semua dalam batas normal

Hasil: ibu mengerti dan merasa senang

3. Memberikan informasi kembali kepada ibu tentang premenopause dengan menstruasi tidak teratur merupakan hal wajar yang dialami wanita premenopause pada usia 45-55 tahun yang ditandai dengan siklus haid tidak teratur, *hot flushes*, kekeringan vagina, gangguan mood serta gangguan tidur.

Hasil: ibu mengerti penjelasan yang diberikan

4. Memberikan *Health Education* pada ibu tentang:

- a) Nutrisi

Mengonsumsi makanan yang bergizi seperti makanan yang mengandung kalsium, mineral, fitoestrogen, air dan serat, protein, lemak, dan karbohidrat.

- b) Menjaga personal *hygiene*/kebersihan

Untuk menghindari terjadinya infeksi vagina, saluran kencing dan kulit maka kebersihan diri harus dijaga, terutama kebersihan kulit, vulva dan vagina, hindarkan pengguna sabun yang mengeringkan kulit.

- c) Aktifitas fisik/ Olahraga

Melakukan pekerjaan rumah, berjalan-jalan, jogging atau olahraga lari dengan kecepatan sedang dan bukan untuk perlombaan, renang, senam aerobic ringan. Aktifitas fisik yang cukup dapat mengurangi keluhan-keluhan yang terjadi pada wanita perimenopause. Latihan dan olahraga pada masa ini dapat memperlambat terjadinya penurunan massa tulang dan kekuatan otot.

Hasil: ibu mengerti dengan penjelasan yang diberikan dan ingin melakukannya

5. Mengingatkan ibu untuk tetap melakukan olahraga ringan setiap empat kali dalam seminggu seperti jalan-jalan pagi serta menghirup udara segar dan melihat tanaman hijau dan selalu mengonsumsi makanan yang bergizi terutama sayur hijau, ikan, daging, dan kacang-kacangan atau olahan untuk mengurangi keluhan di masa perimenopause serta mencegah keluhan pada menopause kelak.

Hasil: ibu sudah menerapkan olahraga ringan setiap pagi mulai pada tanggal 9 November 2022.

6. Mengajarkan ibu untuk tetap menjaga kebersihan dirinya serta menjaga kebersihan daerah kewanitaan dengan mengganti pakaian dalam setiap kali basah atau lembab agar terhindar dari infeksi bakteri atau jamur.

Hasil: ibu mengerti

7. Mengajarkan ibu untuk tetap memperbanyak mendekatkan diri kepada Allah dengan berdzikir, beribadah, dan berdoa kepada Allah SWT serta menyerahkan segala sesuatu kepadanya

Hasil: ibu mengerti

8. Mengingatkan kepada ibu untuk tetap melakukan dzikir pagi dan petang agar menghasilkan pikiran serta emosi positif yang mampu menimbulkan perasaan bahagia, nyaman, menciptakan ketenangan, dan memperbaiki suasana hati hingga membuat ibu rileks.

Hasil: ibu telah melakukan dzikir pagi dan petang pada tanggal 9 November 2022

9. Melakukan pendokumentasian

Hasil: telah dilakukan pendokumentasian



MATRIKS KUNJUNGAN NY “A” DENGAN OLIGOMENOREA

Identitas Klien

Nama : Ny “A” / Tn “S”
 Umur : 52 tahun / 51 tahun
 Nikah / lamanya : 1x / ± 25 tahun
 Suku : Makassar / Makassar
 Agama : Islam / Islam
 Pendidikan : SMA / SMA
 Alamat : Jl. Paccerakkang

KUNJUNGAN	HARI, TANGGAL, JAM DAN TEMPAT	KELUHAN	HASIL PEMERIKSAAN	INTERVENSI	ASUHAN	FOLLOW UP
1.	Rabu,09 November 2022, Pukul : 10.00 Di RS Bhayangkara Makassar	1. Ibu mengeluh dengan kondisi menstruasinya tidak teratur 2. Ibu mengatakan	1. Wajah : tidak pucat, tidak ada oedema, ekpresi wajah tampak sedikit cemas. 2. Mata : simetris, konjungtiva	1. Mengukur tanda-tanda vital 2. Menjelaskan kepada pasien tentang	1. Tekanan darah : 120/70 mmHg 2. Nadi : 80x/i 3. Suhu : 36,5°C	1. Memberikan kesempatan pada ibu untuk mengungkapkan masalahnya. 2. Memberitahu ibu tentang kondisi yang sedang dialaminya merupakan

		<p>terakhir haid bulan juni tanggal 15, kemudian pada bulan juli tidak mendapat haid. Sedangkan, pada bulan agustus mendapat haid 2 kali pada tanggal 5 dan 27. Volume darah sedikit dan lamanya 4-5 hari.</p> <p>3. Ibu merasa cemas dan khawatir dengan keadaannya saat ini.</p>	<p>merah muda dan sklera tidak icterus.</p> <p>3. Abdomen : tidak ada bekas operasi, tampak linea nigra, tidak ada benjolan dan nyeri tekan.</p> <p>4. Ekstremitas : pergerakan aktif, tidak ada varices, tidak ada oedema, refleks patella (+)</p>	<p>keadaannya</p> <p>3. Menjelaskan kepada pasien pengetahuan tentang perimenopause</p>	<p>4. Pernafasan : 22x/i</p> <p>5. Ibu mengerti dengan penjelasan yang diberikan</p>	<p>salah satu gejala yang umum terjadi saat mendekati menopause.</p> <p>3. Memberi informasi kepada ibu tentang perimenopause dengan menstruasi tidak teratur hal yang wajar yang dialami wanita perimenopause dengan rentang usia 45-55 tahun yang ditandai dengan siklus haid tidak teratur, hot flushes, gangguan mood serta gangguan tidur.</p> <p>4. Memberitahu ibu untuk tidak usah cemas dan khawatir dengan kondisi yang sedang dialaminya karena ini bersifat alamiah.</p> <p>5. Memberitahu keluarga ibu terutama suami untuk tetap selalu menyemangati ibu dan membuat ceria serta motivasi dalam</p>
--	--	--	---	---	--	---

						menghadapi perimenopause. 6. Menyampaikan kepada pasien untuk dilakukan kunjungan di rumah pasien.
2.	Sabtu,19 November 2022, Pukul : 14.00 wita Di rumah pasien	<ol style="list-style-type: none"> 1. Ibu mengatakan tidak ada gairah untuk beraktifitas dan sering merasa lelah. 2. Ibu mengatakan akhir-akhir ini susah tidur malam 3. Ibu mengatakan masi merasa cemas dan khawatir. 	<ol style="list-style-type: none"> 5. Wajah : tidak pucat, tidak ada oedema, ekspresi wajah tampak sedikit cemas. 6. Mata : simetris, konjungtiva merah muda dan sklera tidak icterus. 7. Abdomen : tidak ada bekas operasi, tampak linea nigra, tidak ada benjolan dan nyeri tekan. 8. Rambut : berbau, terdapat banyak ketombe basah dan rambut rontok 	<ol style="list-style-type: none"> 1. Pengukuran tanda-tanda vital 2. Menejelaskan pada ibu hasil pemeriksaannya 	<ol style="list-style-type: none"> 1. Tekanan darah : 120/70 mmHg 2. Nadi : 80x/i 3. Suhu : 36,5°C 4. Pernafasan : 22x/i 5. Pasien mengerti dengan penjelasan yang di berikan. 	<ol style="list-style-type: none"> 1. Menginagtkan kepada ibu untuk tidak cemas dan khawatir dengan kondisi yang sedang dialaminya. 2. Mengingatn kepada keluarga terutama suami ibu untuk membantu ibu untuk merasa tenang dan memotivasi ibu agar tetap semangat menghadapi perimenopause. 3. Meganjurkan ibu untuk olahraga ringan seperti jalan-jalan pagi 4 kali dalam seminggu sebanyak 45 menit dan menganjurkan ibu untuk pergi refreasing seperti (ke tempat wisata, pantai atau ke mall) agar

			<p>9. Mata : konjungtiva merah muda, sklera tidak ada icterus</p> <p>10. Abdomen : tidak ditemukan bekas luka operasi ataupun nyeri tekan</p>			<p>bisa menghilangkan stress dan kecemasan berkurang.</p> <p>4. Menganjurkan ibu untuk membaca alquran untuk mengatasi terjadinya keluhan-keluhan perimenopause serta melakukan dzikir di pagi dan petang agar menghasilkan pikiran positif yang mampu menimbulkan perasaan bahagia dan tenang dan memperbaiki hati hingga membuat ibu rileks.</p>
3.	Minggu, 27 November 2022, Pukul 14.00 wita, Di rumah pasien	<p>1. Ibu mengeluh belum haid sampai sekarang</p> <p>2. Ibu mengeluh susah tidur malam</p> <p>3. Ibu mengeluh merasakan panas seluruh</p>	<p>1. Rambut : berbau, terdapat banyak ketombe basah dan rambut rontok</p> <p>2. Mata : konjungtiva merah muda, sklera tidak icterus</p>	<p>1. Mengukur tanda-tanda vital</p> <p>2. Menjelaskan pada ibu hasil pemeriksaannya.</p>	<p>1. Tekanan darah : 120/70 mmHg</p> <p>2. Nadi : 80x/i</p> <p>3. Suhu : 36,5°C</p> <p>4. Pernafasan : 22x/i</p> <p>5. IMT : 23,8</p>	<p>1. Menjelaskan kepada ibu tentang mengapa ibu sering merasa panas pada malam hari diakarenakan ada perubahan kadar hormone estrogen yang menyebabkan munculnya vasomotorik berupa gejala panas,</p>

		tubuh saat malam hari sejak ±1 bulan.	<p>3. Abdomen : tidak ada bekas luka operasi, tidak ada nyeri tekan</p> <p>4. Genetalia : tampak bersih dan tidak ada pengeluaran darah.</p>			<p>banyak mengeluarkan keringat, merasa pusing atau nyeri bagian kepala, jantung berdebar kencang dan sering mengalami insomnia.</p> <p>2. Menganjurkan ibu untuk menjaga personal hygiene terutama dengan menjaga kebersihan rambutnya dan keramas minimal 3 kali dalam seminggu, serta tetap menjaga kebersihan vagina dengan mengganti pakaian dalam minimal 2 kali sehari atau setiap kali lembab.</p>
4.	Rabu,7 Desember 2022, Pukul : 14.00 wita Di rumah pasien	<p>1. Ibu mengeluh belum haid sampai sekarang</p> <p>2. Ibu mengatakan rajin melakukan olahraga</p>	<p>1. Rambut : tampak bersih, tidak ada ketombe dan tidak berbau</p> <p>2. Mata : konjungtiva merah muda, sklera tidak</p>	<p>1. Mengukur tanda-tanda vital</p> <p>2. Menjelaskan pada pasien hasil pemeriksaannya</p>	<p>1. Tekanan darah : 120/70mmHg</p> <p>2. Nadi : 80x/i</p> <p>3. Suhu : 36,5°C</p> <p>4. Pernafasan :22x/i</p>	<p>1. Menanyakan kepada ibu apakah sudah bisa tidur nyenyak.</p> <p>2. Mengingatkan kepada ibu untuk tetap melakukan dzikir pagi dan petang agar menghasilkan pikiran positif yang mampu</p>

		<p>3. Ibu mengatakan sudah bisa tidur malam</p> <p>4. Ibu mengatakan rutin mengonsumsi makanan yang bergizi</p>	<p>icterus</p> <p>3. Abdomen : tidak ada bekas luka operasi, tidak ada nyeri tekan.</p> <p>4. Wajah ibu sudah tidak cemas</p>		<p>menimbulkan perasaan yang bahagia.</p> <p>3. Mengingatkan kepada ibu untuk tetap melakukan olahraga ringan setiap 4 kali dalam seminggu jalan-jalan pagi agar bisa menghirup udarah segar dan melihat alam yang indah di pagi hari. Untuk membangun mood ibu lebih baik dan ibu merasa likes.</p>
--	--	---	---	--	--

BAB IV

PEMBAHASAN

Dalam menganalisis bab ini penulis akan membandingkan tentang kesenjangan antara teori dan hasil tinjauan kasus pelaksanaan asuhan kebidanan perimenopause pada Ny “A” dengan oligomenore di RS Bhayangkara Makassar Tahun 2022.

Dalam bab ini, penulis menerangkan tujuh langkah berdasarkan pendekatan asuhan kebidanan varney yaitu, mengumpulkan data dasar, merumuskan diagnosa/masalah potensial, melaksanakan tindakan segera atau kerjasama emergency, merencanakan asuhan yang akan dilakukan, melakukan tindakan asuhan yang telah direncanakan, dan mengevaluasi asuhan kebidanan pada Ny “A”.

1. Langkah I : Pengkajian Dan Analisis data

Teori menjelaskan pada langkah pertama, pengkajian dilakukan dengan semua data dasar yang diperlukan untuk penilaian lengkap tentang kondisi klien, yaitu anamnesa, jika perlu pemeriksaan fisik, pemeriksaan catatan saat ini atau sebelumnya dan data laboratorium serta perbandingan dengan hasil penelitian (Saminem, 2009).

Pada langkah pertama ini dilakukan pengkajian dengan mengumpulkan semua data yang diperlukan untuk mengevaluasi keadaan klien secara lengkap (Asrinah, 2010).

Ny "A" dengan usia 52 tahun pada kunjungan pertama 09 November 2022, pukul 10.00 di RS Bhayangkara makassar. Ibu mengeluh dengan kondisi menstruasinya tidak teratur, pada kunjungan kedua dirumah pasien, tanggal 19 November 2022, pukul 14.00 wita di rumah pasien. Ibu mengatakan sering merasa lelah, susah tidur dan cemas. Kunjungan ketiga di rumah pasien, tanggal 27 November 2022, pukul 15.00 wita di rumah pasien.

Ibu mengatakan belum haid dan merasa panas seluruh tubuh di malam hari selama 1 bulan. Kunjungan keempat tanggal 7 Desember 2022, pukul 10.00 wita Di Rumah pasien. Ibu mengeluh belum haid, ibu mengatakan rajin olahraga, sudah bisa tidur di malam hari dan rutin mengonsumsi makanan yang bergizi.

Tahap ini dimulai dengan pengumpulan data melalui anamnesa pada klien, yang meliputi identitas klien, data biologis atau fisiologis, riwayat medis dan kesehatan, pemeriksaan fisik dengan menggunakan format evaluasi yang terjadi data berasal dari berbagai sumber yaitu klien, keluarga serta tenaga kesehatan lainnya untuk memudahkan pendataan. Dari data yang sudah didapatkan Ny "A" dengan umur 52 tahun keadaannya umum ibu baik, kesadaran composmentis, pemeriksaan tanda-tanda vital TD : 120/70 MmHg N: 80 x /i S: 36,5°C P : 22x/ menit.

Menurut teori pada kasus Oligomenorea, adapun data yang perlu dikumpulkan yaitu, data subjektif yang terdiri dari alasan utama ibu datang ke rs, keluhan utama, riwayat keluhan utama, riwayat menstruasi seperti

menarche, siklus, lamanya, serta jumlah darah haid, riwayat kehamilan dan persalinan yang lalu, riwayat kesehatan sekarang dan yang lalu, riwayat penyakit keluarga, riwayat psikososial, ekonomi, dan spiritual, riwayat KB, serta riwayat kebutuhan dasar ibu.

Pada kasus perimenopause dengan oligomenore akan di temukan wanita usia >45 tahun dengan keluhan siklus haid yang tidak teratur atau lebih dari 35 hari serta merasa cemas dengan keadaannya, kemudian pada riwayat menstruasi biasanya menarche dan lama haidnya terjadi normal. Banyaknya darah haid juga bisa diketahui dengan menanyakan jumlah pembalut yang dipakai setiap harinya, jika pemakaian pembalut kurang dari 2 sehari itu berarti volume darah sedikit, apabila pemakaian 2-4 per hari berarti normal dan jika lebih dari 5 per hari berarti banyak. Pada oligomenore darah haid biasanya berkurang.

Riwayat KB juga diperlukan untuk mengetahui metode yang digunakan, pada kasus oligomenorea pengguna kontrasepsi biasanya berpengaruh terhadap siklus haid yang memanjang, jika oligomenore muncul karena penggunaan kontrasepsi hormonal maka dianjurkan untuk mengganti alat kontrasepsi tersebut dengan jenis kontrasepsi lain seperti kondom.

Selain itu, data objektif pun termasuk ke dalam asuhan kebidanan pada ibu perimenopause dengan oligomenore yang terdiri pemeriksaan umum ibu, pemeriksaan fisik (*Head To Toe*), dan pemeriksaan inspekulo. Terakhir yaitu, pemeriksaan penunjang yang sangat membantu dalam

menegakkan diagnosa pada ibu perimenopause pemeriksaan penunjang yang dilakukan yaitu plano test yang dapat dilakukan dengan alat sederhana (Test pack, atau *Stip* test) maupun dengan mengambil sampel darah yang diperiksa di laboratorium untuk memastikan gejala kondisi yang terjadi pada ibu.

Berdasarkan pengkajian yang telah dilakukan pada Ny "A" dengan melakukan anamnesa, ibu mengeluh siklus menstruasinya tidak teratur dan terakhir haid bulan pada bulan juni di tanggal 15 kemudian pada bulan juli dia tidak mendapat haid sama sekali, sedangkan di bulan agustus mendapat haid 2 kali di tanggal 5 dan 27 agustus, volume darahnya sedikit, serta mengeluh merasakan panas pada malam hari dan susah tidur sehingga merasakan cemas dengan keadaanmu. Riwayat menstruasi ibu didapatkan menarche di umur 13 tahun, siklus haid sebelumnya 28-30 hari, tetapi sampai saat ini belum mengalami haid sekitar > 35 hari, lama haid sebelumnya jumlah darah haidnya sedikit, ibu mempunyai anak 2 orang jenis kelamin perempuan, anak terakhir berumur \pm 21 tahun.

Ibu mengatakan tidak pernah menderita penyakit turun menurun, tidak memiliki riwayat penyakit menular seksual, tidak ada riwayat tumor jinak Rahim dan kanker alat genital, tidak mengalami dismenore berat yang membutuhkan analgetik atau istirahat baring dan ibu tidak memiliki riwayat alergi obat. Ibu pernah menjadi akseptor KB suntik 3 bulan selama \pm 10 tahun, tidak ada efek samping yang pernah diderita ibu.

Data objektif diperoleh dari pemeriksaan yang telah dilakukan, pemeriksaan yang dilakukan pada Ny "A" yaitu keadaan umum ibu baik, kesadaran composmentis, berat badan sekarang 58 Kg, tinggi badan 156 cm, pemeriksaan tanda-tanda vital dalam batas normal yaitu tekanan darah 120/70 mmHg, nadi 80x/menit, suhu 36,5 °C, dan pernafasan 22x/menit.

Abdomen tidak ada bekas luka operasi dan tidak ada nyeri tekan. Ekstremitas atas dan bawah tidak terdapat oedema dan varises. Dan tidak melakukan pemeriksaan penunjang.

Wanita dengan siklus menstruasi tidak teratur yang memasuki masa perimenopause aktivitas folikel dalam ovarium mulai berkurang, ketika ovarium tidak menghasilkan ovum dan berhenti memproduksi estradiol, kelenjar hipofise berusaha merangsang ovarium untuk menghasilkan estrogen, sehingga terjadi peningkatan produksi FSH.

Terdapat peningkatan 10-20 kali lipat peningkatan pada kadar FSH dan 3 kali lipat pada kadar LH yang mencapai kadar maksimal 1-3 tahun setelah menopause. Peningkatan kadar FSH dan LH saat ini dalam kehidupan adalah bukti dari terjadinya kegagalan ovarium. Meskipun perubahan ini mulai terjadi 3 tahun sebelum menopause, penurunan produksi estrogen oleh ovarium baru tampak sekitar 6 bulan sebelum menopause (Goodman et al., 2011).

Oligomenorea merupakan suatu keadaan dimana siklus menstruasi memanjang lebih dari 35 hari, sedangkan jumlah darah tetap sama. Wanita yang mengalami oligomenore akan mengalami menstruasi yang lebih

jarang daripada biasanya. Namun, jika berhentinya siklus menstruasi ini berlangsung selama dari 3 bulan, maka kondisi tersebut disebut sebagai amenore sekunder (Purwoastuti dan Walyani, 2015).

Masalah insomnia atau susah tidur akan dialami beberapa wanita menopause. Selain itu juga menopause akan terbagun pada malam hari dan sulit untuk tidur kembali. *Hot flush* juga dapat menyebabkan wanita terbangun dari tidurnya. Selain itu juga kesulitan untuk tidur dapat disebabkan karena rendahnya kadar serotonin yang dipengaruhi kadar endorfin.

Sekitar 65 sampai 75 persen dari wanita mengalaminya, paling sering selama perimenopause. Intensitas, durasi dan frekuensi bervariasi.

Masalah insomnia juga dikarenakan kadar serotonin yang menurun sebagai akibat jumlah estrogen yang kadarnya juga menurun. Serotonin mempengaruhi suasana hati seseorang, jika kadar serotonin dalam tubuh menurun hal ini dapat menyebabkan depresi dan sulit tidur (Nina Siti Mulyani, 2013).

Keluar keringat di malam hari disebabkan karena *hot flush*. Semua wanita akan mengalami gejala ini. Gejala panas mungkin sangat ringan dan sama sekali tidak diperhatikan oleh orang lain. Mungkin hanya terasa seolah-olah suhu tubuh meningkat secara tiba-tiba sehingga disebabkan kemerahan disertai keringat yang mengucur di seluruh tubuh. Rasa panas ini tidak membahayakan dan akan cepat berlalu. Sisi buruknya tidak nyaman tetapi tidak pernah disertai rasa sakit.

Sehingga Pada kasus Ny “A” perimenopause dengan oligomenore data yang yang didapatkan menunjukkan adanya persamaan yang terdapat dalam tinjauan pustaka dengan kasus sehingga tidak ditemukan adanya kesenjangan antara teori dan kasus.

2. Langkah II: Identifikasi diagnosa/masalah aktual

Berdasarkan interpretasi yang benar atau data yang dikumpulkan, identifikasi diagnosis atau masalah dan kebutuhan klien. Data dasar dikumpulkan dan diinterpretasikan untuk merumuskan diagnosa dan masalah spesifik. Menurut Varney (2007), diagnosis kebidanan adalah diagnosis yang dibuat dalam praktik kebidanan.

Hasil pengkajian data subjektif dan data objektif yang diperoleh menunjukkan diagnosa menstruasi tidak teratur dalam masa perimenopause dimana Ny “A” datang ke RS Bhayangkara pada tanggal 9 November 2022 pukul 10.00 wita dengan keluhan menstruasi tidak teratur sejak bulan Juli sedangkan pada bulan Agustus dua kali dalam sebulan dengan siklus menstruasi 5-4 hari, serta merasa cemas dengan keadaannya karena siklus menstruasinya yang tidak teratur dan merasakan panas seluruh badan pada malam hari.

sedangkan data objektif didapatkan wajah tampak cemas, siklus menstruasi dengan oligomenore (> 35 hari).

Oligomenore adalah haid dengan siklus yang lebih panjang dari normalnya yaitu lebih dari 35 hari. Sering terjadi pada sindrom ovarium polistik yang disebabkan oleh peningkatan hormone androgen hingga

terjadi ovulasi. Oligomenore dapat juga terjadi pada stress fisik dan emosional, penyakit kronis, tumor, dapat juga disebabkan ketidakseimbangan hormonal seperti pada awal pubertas serta masa sebelum menopause (Prawirohardjo, 2017).

Hot flush (rasa panas) gejala ini akan dirasakan mulai dari wajah sampai ke seluruh tubuh selain rasa panas juga disertai dengan warna kemerahan pada kulit dan keringat rasa panas ini akan mempengaruhi pola tidur wanita menopause yang akibatnya seringkali wanita menopause kekurangan tidur. Masing-masing wanita menderita masalah ini dalam tingkat yang berbeda-beda. *Hot flush* berlangsung dalam 30 detik sampai 5 menit.

Keluhan hot flush berkurang setelah tubuh menyesuaikan diri dengan kadar estrogen yang rendah. Meskipun demikian, sekitar 25% penderita masih mengeluhkan hal ini sampai lebih dari 5 tahun. Pemberian estrogen dalam bentuk terapi dalam meredakan keluhan *hot flush* pada 90% kasus. Rasa panas yang diderita ini biasanya berhubungan dengan cuaca panas dan lembab. Selain itu, juga berhubungan dengan ruang sempit, kafein, alkohol atau makanan pedas (Nina Siti Mulyani, 2013).

depresi adalah gangguan mood yang ditandai dengan perasaan sakit dan sedih. Selama menopause, anak-anak dewasa cenderung asik dengan urusannya sendiri, dan wanita pascamenopause benar-benar merasa kehilangan peran. Bentuk depresi pada wanita bermanifestasi sebagai hilangnya kepercayaan pada kemampuan organ reproduksi. Depresi karena

semua aktivitas dan peran semua diambil.

Gejala depresi termasuk perubahan suasana hati atau kelelahan, sulit tidur terutama di pagi hari, kelelahan terus-menerus, kesulitan membuat keputusan, perasaan bersalah, sedih dan terkadang kehilangan nafsu makan (Andira, 2010). Sehingga paparan pada tinjauan pustaka dengan studi kasus tidak ditemukan kesenjangan antara teori dengan studi kasus.

Pada data objektif ditemukan keadaan umum baik, baik kesadaran composmentis, tanda-tanda vital dalam batas normal yaitu Tekanan darah 120/70 mmHg, Nadi 80x/menit pernafasan 22x/menit, Suhu: 36,5°C, dan pemeriksaan penunjang yaitu plano test negative (-).

Dalam teori disebutkan bahwa perimenopause dengan oligomenore yaitu usia 45-55 tahun dengan siklus menstruasi yang tidak teratur, sementara Ny "A" berusia 52 tahun dan diagnose mengalami oligomenore karena siklus menstruasinya memanjang lebih dari 35 hari. Demikian disimpulkan bahwa berdasarkan teori. Hasil penelitian dan studi kasus tidak terdapat kesenjangan.

Berdasarkan hasil analisis dan interpretasi data yang diperoleh dari langkah pertama, maka diagnosa atau masalah aktual pada Ny "A" umur 45-55 tahun yang muncul diantaranya siklus menstruasi tidak teratur, *hot flush*, kekeringan vagina, insomnia, depresi yang terjadi pada kondisi fisik tubuh maupun organ reproduksi serta psikis yang mengalami perubahan hormone estrogen. adalah dalam masa perimenopause yang mengalami oligomenore atau gangguan siklus menstruasi yang memanjang >35 hari.

3. Langkah III: Antisipasi Diagnosa/Masalah Potensial

Berdasarkan tinjauan pustaka manajemen asuhan kebidanan yaitu mengidentifikasi masalah potensial atau mengantisipasi segala sesuatu yang kemungkinan dapat terjadi. Pada langkah ini penelitian mengidentifikasi masalah potensial atau diagnosa potensial berdasarkan diagnosis atau masalah yang sudah diidentifikasi. Langkah ini membutuhkan antisipasi, bila memungkinkan membutuhkan pencegahan. Bidan diharapkan waspada untuk mencegah masalah potensial yang tidak menutup kemungkinan akan terjadi.

Kecemasan merupakan gangguan emosional alami yang didapatkan dari perasaan takut atau khawatir yang mendalam atau menetap (hawari, 2011). Pada kasus ibu perimenopause dengan oligomenore pada Ny "A" yang merasa cemas dengan keadaannya, masalah potensialnya yaitu terjadi depresi.

Depresi adalah gangguan suasana hati yang ditandai dengan suasana hati yang buruk, kemurungan, dan kesedihan. Wanita menopause yang menderita depresi sering kali menjadi karena kehilangan kemampuan reproduksinya. Gejala depresi antara lain perubahan suasana hati dan kelelahan, sulit tidur terutama pada dini hari, kelelahan terus menerus, sulit mengambil keputusan, perasaan bersalah, sedih dan ingin menangis, terkadang pada penderita depresi cenderung suka makan, minum, merokok, dan terkadang kehilangan nafsu makan (Rossa, 2015: 16).

Dalam studi kasus Ny “A” diagnosa potensial tidak terjadi karena adanya penanganan atau antisipasi yang baik, kasus perimenopause lebih dianggap sebagai suatu alami dari penuaan seorang wanita dan bukan merupakan suatu keadaan patologi. Berdasarkan langkah diatas diperoleh dari kajian terjadinya oligomenore.

4. Langkah IV: Identifikasi Tindakan Segera/Kolaborasi

Pada langkah ini bidan atau dokter melakukan identifikasi yang memungkinkan terdapat kondisi untuk melakukan kolaborasi dan tindakan segera bersama dengan tim kesehatan lainnya sesuai dengan kondisi pasien. Tetapi dari hasil pengkajian yang dilakukan pada Ny “A” tidak ada dan tidak didapatkan data yang mendukung perlunya suatu tindakan kolaborasi atau segera. Pada langkah ini tidak ditemukan kesenjangan teori dan praktek dalam menetapkan tindakan segera.

5. Langkah V: Rencana Asuhan Kebidanan

Pada langkah ini perencanaan asuhan yang diberikan secara menyeluruh sesuai dengan masalah aktual dan masalah potensial yang telah diidentifikasi dan diantisipasi. Keputusan yang dibuat dalam merencanakan suatu asuhan komprehensif dan asuhan merefleksikan alasan yang tepat dan benar berlandaskan teori, pengetahuan yang berkaitan dan terbaru serta telah divalidasi dengan kebutuhan dan keinginan pasien. Pada langkah ini data yang tidak lengkap dapat dilengkapi dengan merumuskan tindakan yang sifatnya

mengevaluasi/memeriksa kembali atau perlu tindakan yang sifatnya follow up.

Adapun target dalam menjalankan rencana asuhan pada Ny “A” ini berfokus hanya memberikan pemahaman tentang mengapa ibu terlambat menstruasi, serta memberikan pengetahuan kepada ibu tentang apa yang dimaksud dengan perimenopause, gejala dan penyebab perimenopause serta bagaimana cara mengatasi keluhan yang dirasakan sekarang.

Rencana suatu tindakan yang telah disusun yakni memberitahu ibu tentang kondisi yang sedang dialaminya sekarang yang bersifat alamiah yang semua wanita berusia 45-55 tahun akan mengalaminya, menjelaskan pada ibu pengertian perimenopause adalah masa dimana tubuh mulai bertransisi menuju menopause (berhenti menstruasi). Pada masa ini terjadi 2-6 tahun sebelum menopause. Perimenopause dimulai sejak haid tidak teratur dan adanya keluhan-keluhan berkisar antara umur 45-55 tahun.

Penyebab dari masa perimenopause umumnya karena hormon estrogen dan progesterone berfluktuasi, naik dan turun tak beraturan sehingga tidak terjadi ovulasi. Adapun gejala umum dari masa perimenopause yaitu siklus menstruasi menjadi tidak teratur, kondisi ini terjadi karena ovulasi (pengeluaran sel telur) tidak diprediksi. Lamanya waktu menstruasi dapat lebih lama dari siklus menstruasinya.

Adapun gejala lain pada masa perimenopause yaitu: Hot flushes (perasaan panas pada wajah dan tubuh), sera merasa pusing, sakit kepala, semua ini adalah fenomena klimakterium akibat perubahan fungsi kelenjar hormon, dan

adapun gejala psikologis pada masa perimenopause seperti depresi, mudah tersinggung, mudah marah, sering merasa cemas, dan sulit tidur.

Menjelaskan kepada ibu tentang Hot flashes yang dimana ibu akan merasakan panas pada malam hari serta susah tidur. Dan menganjurkan ibu untuk mengkonsumsi makanan bergizi yang banyak mengandung fitoestrogen dan vitamin A, B, dan C untuk antioksidan, vitamin D untuk penyerapan kalsium dan bahan makanan nabati dan sayur-sayuran, kacang-kacangan dan buah-buahan yang banyak dijumpai.

Memberikan *health education* pada ibu tentang mengkonsumsi makanan bergizi seperti mengandung kalsium, mineral, fitoestrogen, air dan serat, karbohidrat, protein, dan lemak menjaga personal *hygiene/* kebersihan dengan mandi 2-3 kali sehari, menggosok gigi, membersihkan daerah kewanitaan dengan mengganti pakaian dalam setiap terasa lembab. Melakukan aktivitas olahraga seperti melakukan pekerjaan rumah, berjalan-jalan, lari dengan kecepatan sedang dan bukan untuk perlombaan.

Dengan melakukan aktifitas fisik yang cukup dapat mengurangi keluhan-keluhan yang terjadi pada wanita memasuki masa perimenopause. Latihan dan olahraga pada masa ini dapat memperlambat terjadinya penurunan massa tulang dan kekuatan otot untuk mencegah terjadinya osteoporosis. Memberikan dukungan psikologis dan spiritual kepada ibu dan melibatkan suami dan keluarga dalam perawatan klien.

Bidan harus mempunyai pengetahuan yang benar agar dapat melaksanakan penanganan segera pada ibu premenopause dengan oligomenorea atau menstruasi tidak teratur.

Sehingga pada kala V dari kasus Ny "A" didapatkan rencana asuhan kebidanan telah disusun berdasarkan diagnosa atau masalah aktual dan potensial, tidak ada menunjukkan kesenjangan teori dengan tinjauan manajemen asuhan kebidanan pada penerapan studi kasus.

a. Kunjungan pertama di Rs Bhayangkara tanggal 9 November 2022 pukul 10.00 wita.

Saat melakukan anamnesa Ny "A" mengatakan usianya sekarang 52 tahun, mengeluh menstruasinya tidak teratur, dan terakhir haid pada bulan juni di tanggal 15, kemudian bulan juli tidak mendapatkan haid sama sekali, sedangkan pada bulan agustus 2 kali mendapatkan haid pada tanggal 5 dan tanggal 27 Agustus, volume darahnya sedikit, dan lama haidnya sekitar 4-5 hari serta merasakan panas seluruh tubuh pada malam hari dan susah tidur sejak 2 minggu yang lalu dan merasa cemas dan tidak nyaman dengan keadaannya sekarang.

Memberitahu ibu tentang komunikasi informasi edukasi terjadinya perimenopause dengan oligomenore karena adanya gangguan keseimbangan hormonal yang merupakan hal normal yang dialami oleh semua wanita yang berusia 45-55 tahun. Menjelaskan kepada ibu arti periode perimenopause. Dengan kata ini, masa perimenopause merupakan masa peralihan antara usia reproduktif dan usia tua. Periode ini biasanya

antara usia 45-55 tahun dan ditandai dengan siklus menstruasi yang tidak teratur, merasakan *hot flushes*, kekeringan pada vagina, gangguan mood, gangguan tidur merupakan hal yang wajar selama periode perimenopause.

Adapun gejala umum dari masa perimenopause yaitu siklus haid menjadi tidak teratur. Kondisi ini terjadi karena pelepasan sel telur tidak dapat diprediksi. Menstruasi terjadi lebih lama atau lebih pendek dari siklus normalnya. Adapun gejala lain dari perimenopause yaitu *hot flushes* (merasa panas pada wajah), insomnia, sering merasa pusing, mudah marah, mudah tersinggung, serta merasa cemas, semua gejala ini adalah fenomena klimakterium.

Memberikan informasi kepada ibu tentang haid tidak teratur merupakan masalah alamiah pada wanita perimenopause berusia 45-55 tahun yang ditandai dengan siklus haid tidak teratur, hot flushes, kekeringan vagina, gangguan mood, dan insomnia. Memberikan *health education* kepada ibu: menganjurkan makan makanan yang bergizi seperti kalsium, mineral, protein, lemak, air, fitoestrogen, karbohidrat dan menjaga personal hygiene vagina, untuk menghindari infeksi kulit terutama menjaga personal hygiene kulit, dan aktifitas olahraga seperti lakukan pekerjaan rumah tangga, berjalan, senam aerobik ringan. Aktifitas fisik yang dapat mengurangi gejala yang dialami oleh wanita perimenopause. Latihan dan olahraga selama periode ini dapat menundah hilangnya kekuatan otot.

Menganjurkan ibu untuk menggunakan pakaian tipis saat tidur, memberitahu ibu tentang menopause agar ibu tidak merasa cemas jika mengalami tanda-tanda menopause yaitu suatu keadaan wanita yang tidak mendapatkan haid lagi disertai adanya tanda-tanda menopause sampai menuju senium seperti daya ingat menurun, mudah tersinggung, osteoporosis, insomnia serta gejala-gejala lainnya. Menganjurkan ibu untuk melakukan olahraga ringan setiap hari seperti jalan-jalan pagi dan memanfaatkan sinar matahari untuk mencegah osteoporosis dan melakukan senam aerobic ringan atau yoga untuk mengurangi keluhan di masa perimenopause serta mencegah keluhan pada menopause kelak.

Menganjurkan ibu untuk mengkonsumsi makanan yang banyak mengandung vitamin A, C dan B untuk antioksidan, vitamin D untuk penyerapan kalsium dan vitamin B kompleks dari bahan makanan nabati seperti sayur-sayuran, kacang-kacangan dan buah-buahan seperti wortel, bayam, tomat, kentang, daun singkong, jeruk, jambu, dan pisang yang banyak dijumpai dan bertujuan untuk mengurangi keluhan-keluhan yang terjadi di masa perimenopause. Menganjurkan ibu untuk menjaga kebersihan dirinya dengan minimal 2 kali sehari dan menjaga kebersihan daerah kewanitaan dengan mengganti pakaian dalam setiap kali basah atau lembab.

Menganjurkan ibu untuk mengkonsumsi pil kb kombinasi 1x1 untuk menstabilkan hormon agar siklus menstruasinya teratur dan ibu tidak perlu

merasa cemas. Dan memberitahu ibu bahwa akan dilakukan kunjungan rumah untuk memantau keadaan ibu.

- b. Kunjungan kedua di rumah pasien satu minggu setelah kunjungan di RS Bhayangkara pada tanggal 19 November 2022 pukul 10.00 wita

Hasil anamnesa Nya” mengatakan berhenti menstruasi sejak 4 hari yang lalu, volume darah sedikit, dan lamanya haid 4-5 hari serta tidak ada gairah untuk beraktifitas dan sering merasa lelah, Tanda-tanda vital dalam batas normal yaitu Tekanan darah 120/70 mmHg, Nadi 80x/I, Suhu 36,5^oc, Pernafasan 22x/menit wajah ibu tampak cemas dan khawatir dengan keadaannya saat ini.

Menjelaskan kembali bahwa ibu premenopause dimana gangguan siklus menstruasi tidak teratur merupakan hal yang normal terjadi karena adanya penurunan kadar hormone estrogen.

Memberikan Health Education pada ibu tentang nutrisi, aktivitas fisik dan personal hygiene serta mengonsumsi makanan yang banyak mengandung vitamin A, B, C sebagai antioksidan, vitamin D untuk penyerapan kalsium, bahan makanan nabati, dan vitamin B kompleks dari buah-buahan seperti sayuran, kacang-kacangan, wortel, bayam, kentang, daun singkong, jeruk, jambu, pisang banyak dijumpai yang bertujuan untuk mengurangi keluhan-keluhan yang terjadi di masa perimenopause.

Menganjurkan ibu untuk tetap rutin mengonsumsi pil kombinasi untuk menstabilkan hormon agar siklus menstruasinya teratur. Menganjurkan ibu untuk datang ke puskesmas jika pil telah habis dan

masih ingin melanjutkan mengkonsumsi pil kb kombinasi tersebut serta menganjurkan kepada ibu untuk control ulang jika ada keluhan.

c. Kunjungan rumah ke 3 pada tanggal 27 November 2022

Ny "A" mengatakan belum haid sampai saat ini dan merasakan panas pada malam hari serta susah tidur didapatkan pemeriksaan Tanda-tanda vital dalam batas normal yaitu Tekanan darah 120/70 mmHg, Nadi 80x/I, Suhu 36,5°C, Pernafasan 22x/menit keadaan umum baik dan kesadaran composmentis. Wajah ibu tampak cemas, ibu tampak khawatir dengan keadaannya.

Memberikan informasi kembali kepada ibu tentang premenopause dengan menstruasi tidak teratur merupakan hal wajar yang dialami wanita premenopause pada usia 45-55 tahun yang muncul dengan siklus menstruasi tidak teratur, hot flushes, kekeringan vagina, gangguan mood serta gangguan tidur. Menjelaskan kepada ibu tentang mengapa ibu sering merasakan panas dikarenakan ada perubahan kadar hormone estrogen yang menyebabkan munculnya reaksi vasomotor berupa gejala panas, banyak mengeluarkan keringat, merasa pusing atau nyeri pada bagian kepala, jantung berdebar lebih kencang dan sering mengalami insomnia.

Memberikan *health education* tentang *personal hygiene*, menganjurkan ibu untuk tetap rutin berolahraga ringan, makan makanan yang bergizi, dan istirahat yang cukup, memberitahu ibu untuk tidak merasa cemas jika suatu saat haidnya kembali tidak normal ataupun tidak haid lagi karena ini merupakan perubahan normal yang terjadi di usia ibu

sekarang, menganjurkan ibu untuk tetap memperbanyak mendekatkan diri kepada Allah dengan berdzikir, beribadah, dan berdoa kepada Allah SWT serta menyerahkan segala sesuatu kepadanya.

Perencanaan tindakan pada perimenopause dengan oligomenore pada Ny "A" terstruktur dengan baik sesuai perencanaan yang terdapat di dalam teori tinjauan pustaka. Pada studi kasus perimenopause dengan oligomenore pada Ny "A", semua tindakan yang telah direncanakan sudah terlaksanakan dengan baik tanpa hambatan karena adanya kerjasama dan penerimaan yang baik antara klien dan peneliti.

d. Kunjungan rumah ke-4 pada tanggal 7 Desember 2022

Dari hasil anamnesa didapatkan ibu menerima keluhan-keluhan yang dialaminya dan tidak mengeluh lagi merasakan panas pada malam hari dan sudah merasa tenang dengan keadaannya sekarang beserta tetap rajin mengonsumsi makanan yang bergizi seperti makanan yang mengandung fitoestrogen. Tanda-tanda vital dalam batas normal yaitu Tekanan darah 120/70 mmHg, Nadi 80x/menit Suhu 36,5°C, Pernafasan 22x/menit, keadaan umum baik dan kesadaran composmentis.

Memberikan informasi kembali kepada ibu tentang premenopause dengan menstruasi tidak teratur merupakan hal wajar yang dialami wanita premenopause pada usia 45-55 tahun yang ditandai dengan siklus haid yang tidak teratur, *hot flushes*, kekeringan vagina, gangguan mood serta gangguan tidur. Tanda-tanda vital dalam batas normal yaitu Tekanan

darah 120/70 mmHg, Nadi 80x/menit, Suhu 36,5°C, Pernafasan 22x/menit, keadaan umum baik dan kesadaran composmentis.

Mengingatkan kepada ibu untuk tetap membaca al quran dan berdzikir untuk mengatasi terjadinya keluhan-keluhan perimenopause serta lebih banyak mendekatkan diri kepada Allah SWT.

Setelah dilakukan pemantauan selama 4 minggu, ibu menerima kondisi yang dialaminya terkait pemahaman tentang perimenopause dengan oligomenore serta memberikan support, semangat kepada ibu dalam menghadapi masa premenopause. Dan tetap rutin berolahraga ringan setiap 4 kali dalam seminggu selama 45 menit dan tetap mengkonsumsi makanan yang bergizi seperti makanan yang mengandung fitoestrogen untuk mencegah keluhan-keluhan yang terjadi pada perimenopause. Mengingatkan kembali pada ibu untuk selalu mendekatkan diri kepada Allah melalui dzikir, beribadah dan berdoa kepada Allah SWT dan menyerahkan segala kepada-Nya.

Dalam penatalaksanaan asuhan studi kasus Ny "A" perimenopause, semua tindakan yang direncanakan dapat terlaksana dengan baik dan tidak menemukan kendala yang berarti kerjasama dan penerimaan yang baik oleh klien dan keluarga yang kooperatif serta sarana dan fasilitas yang mendukung pelaksanaan tindakan di RS Bhayangkara Makassar.

Pada kala VI dari kasus Ny "A" dapat disimpulkan dalam pelaksanaan asuhan kebidanan, penulis tidak menemukan kendala yang berarti karena semua tindakan yang dilakukan berorientasi pada kebutuhan klien, sehingga

tidak ditemukan kesenjangan antara teori dan tinjauan manajemen asuhan kebidanan dalam penerapan studi kasus.

6. Langkah VI : Implementasi Asuhan

Tanggal 9 November 2022 pukul 10.00 Wita

Implementasi dapat dilaksanakan seluruhnya oleh bidan ataupun dilaksanakan klien serta kerja sama dengan tim petugas kesehatan lainnya sesuai dengan tindakan yang telah direncanakan. Pada saat melakukan pendekatan pada klien dan keluarga dengan maksud dan tujuan untuk memberikan edukasi mengenai perimenopause dengan oligomenore.

Pada studi kasus perimenopause dengan oligomenore pada Ny "A" semua tindakan yang telah direncanakan sudah terlaksana dengan baik. Pemantauan pertama yang dilakukan di RS Bhayangkara, mengobservasi tanda-tanda vital, menganjurkan ibu untuk menggunakan pakaian tipis saat tidur, memberitahu ibu tentang menopause yaitu suatu keadaan wanita yang tidak mendapatkan haid lagi disertai adanya tanda-tanda menopause sampai menuju senium seperti daya ingat menurun, mudah tersinggung, osteoporosis, insomnia.

Menganjurkan ibu untuk olahraga ringan setiap hari seperti jalan-jalan pagi dan memanfaatkan sinar matahari untuk mencegah osteoporosis dan melakukan senam ringan atau yoga untuk mengurangi keluhan di masa perimenopause serta mencegah keluhan pada menopause kelak.

Menganjurkan ibu untuk mengkonsumsi makanan yang banyak mengandung Vitamin A, C dan B untuk antioksidan, vitamin D untuk

penyerapan kalsium dan B kompleks dari bahan makanan nabati seperti sayur-sayuran, kacang-kacangan dan buah-buahan seperti wortel, bayam, singkong, tomat, kentang, jeruk, jambu, dan pisang yang banyak dijumpai dan bertujuan untuk mengurangi keluhan-keluhan yang terjadi masa perimenopause.

Menganjurkan ibu untuk menjaga kebersihan dirinya dengan minimal 2 kali sehari menjaga kebersihan daerah kewanitaan dengan mengganti pakaian dalam setiap kali basah atau lembab.

Pada pemantauan kedua, asuhan yang diberikan mengobservasi tanda-tanda vital, menganjurkan ibu untuk tetap rutin mengkonsumsi pil kombinasi untuk menstabilkan hormon agar siklus menstruasinya teratur.

Menganjurkan ibu datang ke puskesmas jika pil telah habis dan masih ingin melanjutkan mengkonsumsi pil kb kombinasi tersebut serta menganjurkan kepada ibu untuk control ulang jika ada keluhan.

Pemantauan ketiga, asuhan yang diberikan kepada ibu tentang mengapa ibu sering merasakan panas dikarenakan ada perubahan kadar hormone estrogen yang menyebabkan munculnya keringat, merasa pusing atau nyeri pada bagian kepala, jantung berdebar lebih kencang dan sering mengalami insomnia.

Menganjurkan ibu tetap rutin olahraga ringan, makan makanan yang bergizi, dan istirahat yang cukup, memberitahu ibu untuk tidak merasa cemas jika suatu saat haidnya kembali tidak normal ataupun tidak haid lagi karena ini merupakan perubahan normal yang terjadi di usia ibu

sekarang, menganjurkan ibu untuk tetap memperbanyak berdoa dan berdzikir.

Pemantauan keempat, asuhan yang diberikan memberitahu ibu tentang kondisinya saat ini bahwa ibu sudah menerima keadaan yang dialaminya dan tidak mengeluh lagi merasakan panas pada malam hari dan sudah merasa tenang dengan keadaannya sekarang beserta tetap rajin mengonsumsi makanan yang bergizi.

Memberikan informasi kembali kepada ibu premenopause dengan menstruasi tidak teratur merupakan hal yang wajar dialami wanita premenopause pada usia 45-55 tahun yang ditandai dengan siklus yang tidak teratur, hot flushes, kekeringan vagina, gangguan mood, serta susah tidur. Ibu mengerti dengan yang dijelaskan dan melakukan apa yang dianjurkan.

Dalam tahap ini penulis melakukan asuhan kebidanan selama 4 hari. Berdasarkan perencanaan yang telah disusun sesuai kebutuhan klien, sehingga tidak ada kesenjangan antara tinjauan pustaka dengan kasus yang ada.

7. Langkah VII : Evaluasi

Evaluasi merupakan langkah akhir dari proses manajemen asuhan kebidanan sehingga merupakan penilaian terhadap tingkat keberhasilan asuhan yang diberikan kepada klien dengan berpedoman masalah dan tujuan yang telah ditetapkan sebelumnya.

Pada saat sebelum asuhan, klien setuju dengan tindakan yang akan dilakukan, riwayat kesehatan, keadaan umum dan fisik serta TTV dalam batas normal. Dari hasil evaluasi perimenopause dengan oligomenore pada Ny “A” yang merasa cemas dengan keadaannya telah teratasi.

Dapat disimpulkan bahwa mulai dari pemantauan pertama sampai terakhir semua berlangsung dengan baik, hal tersebut terjadi karena manajemen asuhan yang diberikan sesuai dengan teori dan sesuai dengan wewenang bidan.



BAB V

PENUTUP

Setelah mempelajari teori dan tinjauan pustaka serta hasil pengkajian manajemen asuhan kebidanan perimenopause dengan oligomenore pada Ny “A” di Rs Bhayangkara Makassar Tahun 2022, penulis menarik kesimpulan dan saran sebagai berikut:

A. Kesimpulan

Berdasarkan asuhan kebidanan yang telah dilakukan dan pembahasan asuhan kebidanan perimenopause dengan oligomenore pada Ny “A” di Rs Bhayangkara yang menggunakan 7 langkah Varney mulai dari pengumpulan data sampai dengan evaluasi, maka penulis dapat mengambil kesimpulan.

1. Telah dilaksanakan dan dilakukan pengkajian dengan mengumpulkan semua data pada kasus perimenopause dengan oligomenore pada Ny “A” di Rs Bhayangkara dengan keluhan menstruasi mulai tidak teratur. Ibu mengatakan haid bulan Juni tanggal 15, pada bulan juli tidak mendapatkan haid sama sekali dan pada bulan Agustus 2 kali mendapatkan haid, volume darah sedikit, lamanya 4-5 hari, sering merasakan panas seluruh tubuh pada malam hari (*hot flushes*) dan susah tidur serta ibu merasa cemas dan khawatir dengan kondisinya yang alami saat ini.
2. Telah dilakukan identifikasi diagnosa/masalah aktual pada kasus Ny “A” perimenopause dengan oligomenore di RS Bhayangkara dengan

mengumpulkan data yang dimulai dari kata subjektif yang dilakukan sehingga didapatkan diagnosa kebidanan ibu perimenopause dengan oligomenore pada Ny “A” umur 52 tahun.

3. Telah dilakukan identifikasi diagnosa/masalah potensial pada kasus perimenopause dengan oligomenore pada Ny “A” untuk mengantisipasi terjadinya menstruasi tidak teratur yang mengakibatkan tingkat kecemasan menjadi depresi.
4. Telah mengidentifikasi perlunya tindakan segera dan kolaborasi pada perimenopause dengan oligomenore pada Ny “A” yang merasa cemas dengan keadaannya, dengan hasil bahwa pada kasus ini tidak dilakukan tindakan kolaborasi karena tidak ada indikasi dan data yang menunjang untuk dilakukan tindakan tersebut.
5. Telah menentukan suatu rencana tindakan asuhan kebidanan perimenopause dengan oligomenore pada Ny “A” yang merasa cemas dengan keadaannya. Adapun intervensi yang telah diberikan yaitu menjelaskan kepada ibu tentang apa perimenopause dengan oligomenore, penyebab, serta gejala pada perimenopause dan oligomenore.

Menginformasikan kepada ibu tentang masa perimenopause dengan menstruasi yang tidak teratur adalah wajar bagi wanita menopause berusia 45-55 tahun yang ditandai dengan siklus menstruasi yang tidak teratur, rasa terbakar, kekeringan pada vagina, gangguan mood dan insomnia. Berbicara dengan ibu tentang menstruasi adalah normal dan merupakan salah satu gejala paling umum saat mendekati menopause. Jelaskan kepada

ibu mengapa dia sering kepanasan karena kadar hormon estrogen berubah dan menjadi panas. Anjurkan ibu untuk menggunakan kain tipis dan selimut katun. Menganjurkan ibu untuk banyak mengandung fitoestrogen dan vitamin A, C dan B untuk antioksidan, vitamin D untuk penyerapan kalsium dan vitamin B kompleks dari bahan makanan hewani seperti ikan, daging, dan bahan makanan nabati seperti sayur sayuran, kacang-kacangan dan buah-buahan yang banyak telah dijumpai untuk mengurangi keluhan-keluhan yang terjadi pada ibu premenopause dengan menstruasi tidak. Telah terbukti mengurangi risiko malnutrisi pada wanita perimenopause dengan menstruasi tidak teratur. Sebaiknya ibu mendapatkan pendidikan kesehatan tentang gizi, personal hygiene/kebersihan, dan aktivitas fisik/olahraga. Memberikan dukungan psikologis dan spiritual kepada ibu agar dapat berdoa dan berdzikir pagi dan petang kepada Allah SWT setiap saat. Telah dilakukan tindakan asuhan kebidanan perimenopause dengan oligomenore pada Ny "A" di Rs Bhayangkara dengan hasil yaitu dimana semua rencana tindakan yang telah direncanakan dapat dilaksanakan secara menyeluruh dengan baik tanpa ada hambatan yang telah disusun dan sesuai dengan ajaran islam dengan berdoa dan dzikir kepada Allah SWT saat melakukan tindakan agar senantiasa diberikan kemudahan dalam proses masa perimenopause.

6. Telah dilakukan evaluasi pada perimenopause dengan oligomenore pada Ny 'A" di Rs Bhayangkara, dimana pada kasus ini telah diberikan asuhan dan berhasil ditangani dengan kondisi yang dialaminya.

B. Saran

Berdasarkan tinjauan kasus yang telah dilakukan dan pembahasan yang telah memberikan sedikit masukan atau saran dan berharap bidan memberi banyak manfaat.

1. Untuk bidan
 - a. Sebagai bidan dalam melakukan tindakan harus membina hubungan yang sangat baik antara pasien dengan keluarga sehingga tercapai tujuan yang diinginkan
 - b. Dalam menjalankan tugas sebagai tenaga kesehatan yaitu memberikan tindakan asuhan yang harus diketahui rasional setiap tindakan yang diberikan pada pasien untuk melakukan pengawasan yang akurat dengan standar pelayanan kebidanan yang berlaku pada ibu perimenopause.
2. Untuk Rumah sakit

Meningkatkan mutu pelayanan dalam memberikan asuhan kebidanan pada ibu premenopause secara optimal dan tidak menyepelkan keadaan ibu premenopause dengan menstruasi tidak teratur.
3. Untuk institusi

Untuk mendapatkan hasil yang diinginkan perlu ada penerapan manajemen asuhan kebidanan dalam pemecahan masalah serta mengingat proses tersebut sangat bermanfaat untuk meningkatkan mutu dan kualitas pembelajaran bagi mahasiswa lebih banyak mengetahui antisipasi terjadinya komplikasi pada perimenopause.

4. Untuk pasien

Pasien diharapkan lebih meningkatkan pengetahuan tanda-tanda terjadi pada ibu perimenopause khususnya oligomenore serta rajin mengikuti penyuluhan/konseling terjadi perimenopause dan meningkatkan asuhan gizi untuk menjelang kesiapan terjadi menopause.



DAFTAR PUSTAKA

- Al-Qur'an dan Terjemahannya. Kementerian Agama RI. (2019).
- Alfi, Nur Fitriani. "*Asuhan Kebidanan Gangguan Reproduksi dengan Oligomenorea*". Karya Tulis Ilmiah (2016).
- Ambarwati, Novi. "*Hubungan Tingkat Stres Dengan Siklus Menstruasi Pada Wanita Premenopause Di Wilayah Kerja UPTD Puskesmas Kesumadadi Kecamatan Bekri Kabupaten Lampung Tengah*" Malahayati Nursing Journal, volume 3, no 2 (2021).
- Amrina, Mujahidah Rosyada. "*Faktor-Faktor Yang Berhubungan Dengan Usia Menopause*" Jurnal kesehatan masyarakat volume 4, Nomor 1 (2016).
- Ayu, desta "*Kesehatan Reproduksi Remaja dan Wanita*" Yogyakarta: PT. Pustaka Baru (2018).
- Al Kautsar, Mumti'ah, Anieq., Jalaluddin, S., 2021. Kesehatan Perempuan. Provinsi Aceh: Yayasan Penerbit Muhammad Zaini
- Amseke, Victoria, Fredricksen, dan Dian, Arfah, Andi. 2021. *teori dan aplikasi psikologi perkembangan*. Provinsi Aceh : Yayasan Penerbit Muhammad Zaini
- Badan Pusat Statistik Kabupaten Takalar: *Kabupaten Takalar dalam angka* (2020).
- BPS. (2020). *Jumlah Penduduk Menurut Kelompok Umur dan Jenis Kelamin di Kota Makassar*. makassarkota.bps.go.id
- Corie, Kurnia Tonda. "*Analisis Penyebab Polimenorea Dikalangan Remaja*" Jurnal Kesehatan, vol 3, no 2 (2019).
- Dinas Kesehatan Provinsi Sulawesi Selatan: *Profil Kesehatan Sulsel*, (2019).
- Dwi, Olivia. "*Efektivitas Pelatihan Dzikir dalam Meningkatkan Ketenangan Jiwa pada Lansia*" jurnal ilmiah psikologi Volume 4 no 1 (2017).
- Elvina, A. (2021). *Asuhan Kebidanan Pada Remaja Dan Perimenopause*.
- Ermiami dan Mira. "*Adaptasi Gejala Perimenopause Dan Pemenuhan Kebutuhan Seksual Wanita Usia 50-60 Tahun*". Jurnal Ilmiah-Ilmu Kesehatan, vol 16 (2018).

- Hanum, Fauzia. “*Penurunan Keluhan Atrofi Urogenital Pasca Senam Ekonomis Pada Wanita Perimenopause*”. Rakernas Aipkema (2016).
- Indah Juliana “*Hubungan Dismenore Dengan Gangguan Siklus Haid Pada Remaja*”. Jurnal Keperawatan, vol 7, no 1 (2019)
- Koeryaman, M. T., & Ermianti, E. (2018). Adaptasi gejala perimenopause dan pemenuhan kebutuhan seksual wanita usia 50-60 tahun. *Medisains*, 16(1), 21. <https://doi.org/10.30595/medisains.v16i1.2411>
- Kementerian Kesehatan RI: *Profil Kesehatan Indonesia*, (2019).
- Munawaroh, Hidayatul dan Supriadi. “*Tingkat Stress Dan Aktivitas Fisik Berhubungan Dengan Siklus Menstruasi*” Jurnal Keperawatan, vol 12, no.4. 2020
- Prawirohardjo (2017) *Ilmu Kebidanan Jakarta*: Bina Pustaka Sarwono Prawirohardjo.
- Rofi’ah, Siti, Pusparani, L., Idhanyanti, R. I, “*Konseling Dalam Upaya Menurunkan Kecemasan Pada Wanita Perimenopause*”. Jurnal Jendela Inovasi Daerah, vol 2 No 1
- Rossa (2015) *(Un)Complicated Perimenopause*. Jakarta: Elex Media Komputindo
- Rohmatul, Jannah. “*Hubungan Perubahan Fisik Dengan Kecemasan Pada Perempuan Premenopause*”. Karya Tulis Ilmiah (2018).
- Stanley, C. Y. (2019). *Menopause Kesehatan Reproduksi Wanita Lanjut*. Jawa Timur: Uwais Inspirasi Indonesia.
- Suparni, I. E. (2016). *Menopause dan Masalah Penanganannya*. Yogyakarta: DEEPUBLISH
- Sahir, I. (2020). *Manajemen Asuhan Kebidanan Pada Ny “S” Dengan Perimenopause Di Puskesmas Bangkala Kec. Bangkala Kabupaten Jeneponto*.
- Saputri, E. M., Irianti, B., & Marisa, P. (2018). *Hubungan Usia Menarche Dengan Usia Menopause Pada Wanita Menopause Di Wilayah Kerja Puskesmas Payung Sekaki*. 1, 33–40.
- Sari, D. P., Sawitri, E., & Putri, Z. E. (2021). Hubungan Lama Penggunaan Kontrasepsi Hormonal Dengan Gejala Klimakterik Pada Wanita Usia Menopause di Desa Gumul. *Journal of Holistic Nursing Science*, 8(1), 39–45.

- Shihab, M. Q. (2012). *Tafsir Al-Misbah Pesan, Kesan, dan Keserasian al-Qur'an* (Lentera Ha).
- Suparni, I. E., & Astutik, R. Y. (2016). *Menopause masalah dan penanganannya* (1st ed.). deepublish.
- Santi, Nur, Andryani, yuni, zelna dan Tihardimando, A. *Manajemen Asuhan Kebidanan Perimenopause Pada Ny " N " Santi Menstruasi Tidak Teratur Di Puskesmas Kassi-Kassi Kota Makassar Tahun 2021. Jurnal Midwifery Vol.1. Makassar. (2021).*
- Saleha, S. *Asuhan kebidanan pada Masa Nifas*. Jakarta : Salemba Medika. 2009 (Dosen UIN Alauddin Makassar Fakultas Kedokteran dan Ilmu Kesehatan)
- Titan. (2019). *Asuhan kebidanan pada ibu premenopause dengan gangguan haid di puskesmas kelayan dalam banjarmasin*. 1–68.
- Ulya, N., & Andanawarih, P. (n.d.). *Kesiapan Wanita Usia 45-55 Tahun dalam Menghadapi Perubahan Masa Menopause disebut juga masa transisi menjelang hari tua dan sering disebut masa banyak wanita . Mengalami menopause masa penghentian menstruasi untuk Menopause merupakan suatu proses peralih*. 7–13.
- Yanti, E. (2015). *Konsep Kebidanan*. Yogyakarta: DEEPUBLISH.
- Zaitun. "Penerapan Dalam Menghadapi Menopause Pada Ibu Usia 40-45 Tahun Di Kemukiman Unoe Kecamatan Glumpang Baro Kabupaten Pidie" *Jurnal Pengabdian Masyarakat (Kesehatan) Vol.2 No. 1 April (2020)*.
- Zolekhah, dewi dan Nur Rahmawati. "Tingkat Keluhan Berdasarkan Menopause Rating Scale In Menopausal Women" *Jurnal kebidanan, Vol V, No.*



LAMPIRAN

UNIVERSITAS ISLAM NEGERI
ALAUDDIN
M A K A S S A R



KEMENTERIAN AGAMA REPUBLIK INDONESIA

UNIVERSITAS ISLAM NEGERI ALAUDDIN MAKASSAR

FAKULTAS KEDOKTERAN DAN ILMU KESEHATAN

Kampus I: Jalan Sultan Alauddin No. 63 Makassar

Kampus II: Jalan H.M. Yasin Limpo No. 36, Romang Polong-Gowa (0411)841879 Fax 0411-8221400 Gowa

Website: fki.uin-alauddin.ac.id

Nomor : **B-4289 / Un.06/FKIK/PP.00.9/08/ 2022** Gowa, 27 Agustus 2022
 Sifat : Penting
 Lampiran : -
 Perihal : **Permohonan Pengajuan Kode Etik**

Yth. Komite Etik Penelitian Kesehatan FKIK UIN Alauddin Makassar
 Di
 Tempat

Assalamu 'Alaikum Wr. Wb.

Dengan hormat, disampaikan bahwa mahasiswa UIN Alauddin Makassar Yang tersebut dibawah ini :

Nama : Lulu Dina Islami
 N I M : 70400119010
 Fakultas/Jurusan : Kedokteran dan Ilmu Kesehatan/Kebidanan
 Semester : VII (Tujuh)
 Alamat : Jl. Toddopuli VII

Bermaksud melakukan penelitian dalam rangka penyusunan karya tulis ilmiah sebagai salah satu Syarat Untuk Memperoleh gelar Ahli Madya. Adapun judul karya tulis ilmiah :

"Manajemen Asuhan Kebidanan Perimenopause Dengan Oligomenorea."

Dengan Dosen Pembimbing : 1. Dr. H. Sitti Saleha, S.SiT.,SKM.,M.Keb.
 2. Zelna Yuni Andriyani, S.ST., M.Keb.

Untuk maksud tersebut kami memohon kepada Bapak/Ibu kiranya berkenan memberi izin/persetujuan kode etik .

Demikian permohonan kami, atas perhatian dan bantuan Bapak diucapkan terimakasih.

Wassalam

Dekan Fakultas Kedokteran dan Ilmu Kesehatan

Syatirah



KOMITE ETIK PENELITIAN KESEHATAN
HEALTH RESEARCH ETHICS COMMITTEE
UNIVERSITAS ISLAM NEGERI ALAUDDIN MAKASSAR
UNIVERSITAS ISLAM NEGERI ALAUDDIN MAKASSAR

KETERANGAN LAYAK ETIK
DESCRIPTION OF ETHICAL EXEMPTION
"ETHICAL EXEMPTION"

No.D.088/KEPK/FKIK/IX/2022

Protokol penelitian yang diusulkan oleh :
The research protocol proposed by

Peneliti utama : LULU DINA ISLAMI
Principal In Investigator

Nama Institusi : Universitas Islam Negeri Alauddin Makassar
Name of the Institution

Dengan judul:
Title

**"MANAJEMEN ASUHAN KEBIDANAN PERIMENOPAUSE PADA NY "X" DENGAN
 OLIGOMENOREA DI RS BHAYANGKARA TAHUN 2022"**

**"PERIMENOPAUSAL MIDWIFERY CARE MANAGEMENT FOR MRS "X" WITH OLIGOMENORRHEA
 AT BHAYANGKARA HOSPITAL IN 2022"**


Dinyatakan layak etik sesuai 7 (tujuh) Standar WHO 2011, yaitu 1) Nilai Sosial, 2) Nilai Ilmiah, 3) Pemerataan Beban dan Manfaat, 4) Risiko, 5) Bujukan/Eksploitasi, 6) Kerahasiaan dan Privacy, dan 7) Persetujuan Setelah Penjelasan, yang merujuk pada Pedoman CIOMS 2016. Hal ini seperti yang ditunjukkan oleh terpenuhinya indikator setiap standar.

Declared to be ethically appropriate in accordance to 7 (seven) WHO 2011 Standards, 1) Social Values, 2) Scientific Values, 3) Equitable Assessment and Benefits, 4) Risks, 5) Persuasion/Exploitation, 6) Confidentiality and Privacy, and 7) Informed Consent, referring to the 2016 CIOMS Guidelines. This is as indicated by the fulfillment of the indicators of each standard.

Pernyataan Laik Etik ini berlaku selama kurun waktu tanggal 29 September 2022 sampai dengan tanggal 29 September 2023

This declaration of ethics applies during the period September 29, 2022 until September 29, 2023

September 29, 2022
 Professor and Chairperson,


 DR. Dr. Syatirah, Sp.A., M.Kes



KEMENTERIAN AGAMA REPUBLIK INDONESIA
UNIVERSITAS ISLAM NEGERI ALAUDDIN MAKASSAR
FAKULTAS KEDOKTERAN DAN ILMU KESEHATAN
 Kampus I: Jalan Sultan Alauddin No. 63 Makassar
 Kampus II: Jalan H.M. Yasin Limpo No. 36, Romang Polong-Gowa (0411)841879 Fax 0411-8221400 Gowa
 Website: fkik.uin-alauddin.ac.id

Nomor : B-4290 Un.06/FKIK/PP.00.9/08/ 2022
 Sifat : Penting
 Lampiran : -
 Perihal : **Permohonan Izin Penelitian**

Gowa, 2f Agustus 2022

Yth . Dinas Penanaman Modal dan PTSP Prov. Sul-Sel
 Cq. Bidang Penyelenggaraan Pelayanan Perizinan

Di
 Tempat

Assalamu 'Alaikum Wr. Wb.

Dengan hormat, disampaikan bahwa mahasiswa UIN Alauddin Makassar Yang tersebut dibawah ini :

Nama : Lulu Dina Islami
 N I M : 70400119010
 Fakultas/Jurusan : Kedokteran dan Ilmu Kesehatan/Kebidanan
 Semester : VII (Tujuh)
 Alamat : Jl. Toddopuli VII

Bermaksud melakukan penelitian dalam rangka penyusunan karya tulis ilmiah sebagai salah satu Syarat Untuk Memperoleh gelar sarjana. Adapun judul Karya Tulis Ilmiah :

“Manajemen Asuhan Kebidanan ~~Berkelanjutan~~ Perimenopause Dengan Oligomenorea.”

Dengan Dosen Pembimbing : 1. Dr. Hj. Sitti Saleha, S.SiT.,SKM., M.Keb.
 2. Zelna Yuni Andriyani, S.ST., M.Keb.

Untuk maksud tersebut kami memohon kepada Bapak kiranya berkenan memberi izin untuk melakukan penelitian di Wilayah Kerja Rumah Sakit Bhayangkara Makassar terhitung mulai tanggal 25 Agustus – 24 September 2022.

Demikian permohonan kami, atas perhatian dan bantuan Bapak diucapkan terimakasih.

Wassalam
Dekan,

Syatirah

Tembusan :
 -Rektor UIN Alauddin Makassar



**PEMERINTAH PROVINSI SULAWESI SELATAN
DINAS PENANAMAN MODAL DAN PELAYANAN TERPADU SATU PINTU**

Jl. Bougenville No.5 Telp. (0411) 441077 Fax. (0411) 448936
Website : <http://simap-new.sulselprov.go.id> Email : ptsp@sulselprov.go.id
Makassar 90231

Nomor	: 8478/S.01/PTSP/2022	Kepada Yth.
Lampiran	: -	Kepala RS Bhayangkara Makassar
Perihal	: <u>Izin penelitian</u>	

di-
Tempat

Berdasarkan surat Dekan Fak. Kedokteran dan Ilmu Kesehatan UIN Alauddin Makassar Nomor : B-4290/Un.06/FKIK/PP.00.9/08/2022 tanggal 25 Agustus 2022 perihal tersebut diatas, mahasiswa/peneliti dibawah ini:

N a m a	: LULU DINA ISLAMI
Nomor Pokok	: 70400119010
Program Studi	: Kebidanan
Pekerjaan/Lembaga	: Mahasiswa (D3)
Alamat	: Jl. H. M.Yasin Limpo No.36, Romang Polong-Gowa PROVINSI SULAWESI SELATAN

Bermaksud untuk melakukan penelitian di daerah/kantor saudara dalam rangka menyusun KARYA TULIS, dengan judul :

" MANAJEMEN ASUHAN KEBIDANAN PERIMENOPAUSE DENGAN OLIGOMENOREA "

Yang akan dilaksanakan dari : Tgl. **01 September s/d 01 Oktober 2022**

Sehubungan dengan hal tersebut diatas, pada prinsipnya kami **menyetujui** kegiatan dimaksud dengan ketentuan yang tertera di belakang surat izin penelitian.

Demikian Surat Keterangan ini diberikan agar dipergunakan sebagaimana mestinya.

Diterbitkan di Makassar
Pada Tanggal 01 September 2022

**A.n. GUBERNUR SULAWESI SELATAN
KEPALA DINAS PENANAMAN MODAL DAN PELAYANAN TERPADU
SATU PINTU PROVINSI SULAWESI SELATAN**



Ir. H. SULKAF S LATIEF, M.M.
Pangkat : PEMBINA UTAMA MADYA
Nip : 19630424 198903 1 010

Tembusan Yth

1. Dekan Fak. Kedokteran dan Ilmu Kesehatan UIN Alauddin Makassar di Makassar;
2. *Pertinggal*.

LAMPIRAN SURAT KARUMKIT BHAYANGKARANOMOR : S.Ket/ 02 /I/KES.2.6/2022TANGGAL : 03 JANUARI 2023DAFTAR NAMA YANG TELAH MELAKUKAN PENELITIAN
DI RUMAH SAKIT BHAYANGKARA MAKASSAR


NO	NAMA	STAMBUK	JUDUL
1.	LULU DINA ISLAMI	70400119010	MANAJEMEN ASUHAN KEBIDANAN PERIMENOPAUSE DENGAN OLIGOMENOREA DI RUMAH SAKIT BHAYANGKARA MAKASSAR

Dikeluarkan di : Makassar
pada tanggal 03 Januari 2023
a.n. KARUMKIT BHAYANGKARA MAKASSAR

KASUBBAG BINFUNG

u.b.

KEPALA KAUUR DIKLIT


dr. ANGELINE, Sp.PK, M.Kes
IPDA NRP. 82121332

RIWAYAT HIDUP**A. Identitas Penelitian**

Nama : LULU DINA ISLAMI
Nim : 70400119010
T.T.L : Makassar, 29 Juni 2001
Suku : Makassar
Agama : Islam
Alamat : Jl.Paccerakkang

B. Identitas Orang Tua

Ayah : Priyo Widodo
Ibu : Djumawati

C. Riwayat Pendidikan

Madrasah Ibtidaiyah Insan Cendekia : 2007-2012
Pondok Pesantren Hj-Haniah : 2013-2016
Pondok Pesantren Al-Fakhriyah : 2017-2019
UIN Alauddin Makassar : 2019-2023