

**MANAJEMEN ASUHAN KEBIDANAN PADA BAYI NY “R” DENGAN
BERAT BADAN LAHIR SANGAT RENDAH (BBLSR)
DI RSUD SYEKH YUSUF KAB. GOWA
TAHUN 2022**



UNIVERSITAS ISLAM NEGERI
ALAUDDIN
M A K A S S A R

KARYA TULIS ILMIAH

Diajukan Untuk Memenuhi Salah Satu Syarat Memperoleh Gelar
Ahli Madya Diploma Kebidanan Jurusan Kebidanan
Fakultas Kedokteran Dan Ilmu Kesehatan
UIN Alauddin Makassar

Oleh

WIDYA NINGSI

70400119016

UNIVERSITAS ISLAM NEGERI

ALAUDDIN

PRODI KEBIDANAN

FAKULTAS KEDOKTERAN DAN ILMU KESEHATAN

UNIVERSITAS NEGERI ALAUDDIN MAKASSAR

M A K A S S A R

2022

PERNYATAAN KEASLIAN KARYA TULIS ILMIAH

Mahasiswa yang bertanda tangan dibawah ini :

Nama : Widya Ningsi
Nim : 70400119016
Tempat/Tanggal Lahir : Todombulu, 08 Oktober 2000
Jurusan/Prodi : Kebidanan
Fakultas : Kedokteran dan Ilmu Kesehatan

Dengan penuh kesadaran, penyusun yang bertanda tangan dibawah ini menyatakan bahwa Karya Tulis Ilmiah (KTI) ini benar-benar adalah hasil karya penyusun sendiri. Jika dikemudian hari terbukti bahwa ini merupakan duplikat, tiruan, plagiat, atau dibuat oleh orang lain maka Karya Tulis Ilmiah dan gelar yang diperoleh karenanya batal demi hukum.

Samata-Gowa, Februari 2023

Penyusun,

UNIVERSITAS ISLAM NEGERI
Widya Ningsi
70400119016
ALAUDDIN
M A K A S S A R


PERSETUJUAN KARYA TULIS ILMIAH

Nama : Widya Ningsi
Nim : 70400119016
Judul : Manajemen Asuhan Kebidanan Pada Bayi Ny "R" Dengan Berat
Badan Lahir Sangat Rendah (BBSR) Di RSUD Syekh Yusuf
Kab. Gowa Tahun 2022

Karya Tulis Ilmiah (KTI) Ini telah disetujui untuk diajukan dalam seminar hasil
Karya Tulis Ilmiah Jurusan Kebidanan Fakultas Kedokteran Dan Ilmu Kesehatan
Universitas Islam Negeri Alauddin Makassar.

Samata-Gowa, 06 Februari 2023

Pembimbing I



Ferawati Taherong, S.ST., M.Keb
NIP : 19870924 201903 2 012

Pembimbing II



Firdayanti, S.ST., M.Keb
NIP : 19751113 200604 2 001

PENGESAHAN KARYA TULIS ILMIAH


Karya Tulis Ilmiah yang berjudul “Manajemen Asuhan Kebidanan Pada Bayi Ny “R” Dengan Berat Badan Lahir Sangat Rendah (BBLSR) Di RSUD Syekh Yusuf Kab. Gowa Tahun 2022”, yang disusun oleh Widya Ningsi Nim 70400119016. Mahasiswa Jurusan Kebidanan pada Fakultas Kedokteran dan Ilmu Kesehatan UIN Alauddin Makassar, telah diuji dan dipertahankan dalam ujian Karya Tulis Ilmiah yang diselenggarakan pada hari **Senin, 06 Februari 2023**, bertepatan dengan **Tanggal 15 Rajab 1444 H**, dinyatakan telah dapat diterima sebagai salah satu syarat memperoleh gelar Ahli Madya Kebidanan, Jurusan Kebidanan (dengan beberapa perbaikan).

Samata, 06 Februari 2023
15 Rajab 1444 H

DEWAN PENGUJI:

Ketua	: Dr. dr. Syatirah, Sp.A., M.Kes	(.....)
Sekretaris	: Anieq Mumthi'ah Al Kautzar, S.ST., M.Keb	(.....)
Pembimbing 1	: Ferawati Taherong, S. ST., M.Keb	(.....)
Pembimbing 2	: Firdayanti, S.Si.T., M.Keb	(.....)
Penguji 1	: Dr. dr. Hj. Dewi Setiawati, Sp. OG., M.Kes	(.....)
Penguji 2	: Dr. H. Sohra, M.Ag	(.....)

Diketahui Oleh:
Dekan Fakultas Kedokteran dan Ilmu Kesehatan
UIN Alauddin Makassar



Dr. dr. Syatirah., Sp.A., M.Kes
NIP: 19800701 200604 2 002

KATA PENGANTAR

Assalamualaikum Warahmatullahi Wabarokatuh

Rasa syukur dan bahagia yang tak akan habis penulis curahkan atas segala kebaikan Allah Subhanahu Wata'ala yang telah memberikan kelancaran, pembimbingan, petunjuk serta kasih dan sayang yang telah dilimpahkan-Nya. Sholawat dan salam yang dihaturkan penulis sedalam-dalamnya kepada Nabiullah Muhammad Shallallahu alaihi wassallam. Alhamdulillah akhirnya penulis mampu menyelesaikan Karya Tulis Ilmiah ini dengan judul “Manajemen Asuhan Kebidanan Pada Bayi Ny “R” Dengan Berat Badan Lahir Sangat Rendah (BBLSR) Di RSUD Syekh Yusuf Kab. Gowa Tahun 2022 dengan bantuan Allah ta'ala dan Rahmat-Nya yang begitu luas.

Terwujudnya Karya Tulis Ilmiah ini tidak lepas dari berbagai pihak, maka pada kesempatan ini penulis ingin mengucapkan terima kasih kepada :

1. Kepada ibunda dan ayah tercinta untuk segala doa yang tak terhingga. Untuk ibunda tercinta yang selalu mendoakan dan memberikan semangat untuk menjalani hidup, dan ayah yang tak pernah mengeluh, terima kasih atas segala doa-doamu karena doamulah saya bisa berada pada titik ini.
2. Kepada Bapak Prof. Drs. H. Hamdan Juhannis, M.A, Ph.D sebagai rektor Universitas Islam Negeri Alauddin Makassar
3. Kepada Ibunda Dr.dr. Syatirah, Sp.A.,M.Kes sebagai Dekan Fakultas Kedokteran Dan Ilmu Kesehatan Universitas Islam Negeri Alauddin Makassar
4. Kepada ibunda Firdayanti, S.ST.,M.keb selaku Ketua Jurusan Prodi Kebidanan sekaligus Pembimbing II yang telah meluangkan banyak waktunya demi

membantu, membimbing dan memberikan saran yang membangun serta menjadi pendengar yang baik untuk anak pembimbingnya dalam penyusunan karya tulis ilmiah ini

5. Kepada ibunda Anieq Mumthi'ah Alkautsar, S.ST.,M.Keb selaku Sekretaris Prodi Kebidanan Universitas Islam Negeri Alauddin Makassar
6. Kepada ibunda Ferawati Taherong S.ST.,M.Keb selaku Pembimbing I yang telah sabar dan meluangkan banyak waktunya demi membantu, membimbing dan memberikan saran yang membangun dalam penyusunan karya tulis ilmiah ini
7. Kepada Dr.dr. Dewi Setiawati, Sp.OG.,M.Kes. selaku penguji I yang telah memberikan kontribusi yang besar baik saran maupun motivasi kepada penulis dalam menyelesaikan karya tulis ilmiah ini
8. Kepada ibu Dr. Hj. Sohrah, M. AG selaku penguji II yang telah memberikan saran dan motivasi sehingga penulis dapat menyelesaikan karya tulis ilmiah ini
9. Kepada segenap dosen khususnya di lingkup Prodi Kebidanan, staf akademik kebidanan Universitas Islam Negeri Alauddin Makassar atas kontribusinya dalam penyelesaian karya tulis ilmiah ini
10. Kepada RSUD Syekh Yusuf Kab. Gowa atas bantuannya dan perizinannya sehingga karya tulis ilmiah ini dapat diselesaikan
11. Kepada jihan, piana, wana, najma, adzania serta teman-teman kebidanan angkatan 2019 yang telah memberikan dukungan berupa semangat dan membuat bangku perkuliahan ini berwarna
12. Kepada keluarga besar Alm. Kamaluddin yang telah memberikan dukungan serta semangat yang tiada habisnya dalam pengerjaan karya tulis ilmiah ini

13. Kepada semua pihak yang tak dapat penulis sebutkan satu persatu yang telah berpartisipasi selama penulisan laporan tugas akhir ini

Penulis telah berusaha menyelesaikan Karya Tulis Ilmiah ini sebaik-baiknya, dan penulis sangat menyadari bahwa Karya Tulis Ilmiah ini masih jauh dari kata sempurna, oleh karena itu dibutuhkan kritik dan saran yang bersifat membangun demi menyempurnakan Karya Tulis Ilmiah ini agar menjadi jauh lebih baik lagi dan bermanfaat untuk semua orang. Aamiin

Samata, 06 Februari 2023

Penulis,

Widya Ningsi
70400119016

UNIVERSITAS ISLAM NEGERI
ALAUDDIN
M A K A S S A R

DAFTAR ISI

HALAMAN JUDUL	i
KATA PENGANTAR	v
DAFTAR ISI	viii
DAFTAR TABEL	xii
DAFTAR GAMBAR	xiii
LAMPIRAN	xiv
ABSTRAK	xv
 BAB I PENDAHULUAN	
A. Latar Belakang	1
B. Ruang lingkup	4
C. Tujuan Penulisan	5
D. Manfaat Penulisan	6
E. Metode Penulisan	7
 BAB II TINJAUAN PUSTAKA	
A. Tinjauan Umum Tentang Bayi Baru Lahir	10
1. Pengertian Bayi Baru Lahir Normal	10
2. Ciri-Ciri Bayi Baru Lahir Normal	10
3. Karakteristik Bayi Baru Lahir	11
4. Evaluasi atau Penilaian Bayi Baru Lahir	11

5. Masa Transisi Bayi Baru Lahir Normal	15
B. Tinjauan Umum Bayi Berat Lahir Rendah (BBLR)	20
1. Pengertian Bayi Berat Lahir Rendah (BBLR)	19
2. Klasifikasi BBLR	21
3. Tanda dan Gejala BBLR	22
4. Etiologi BBLR	23
5. Pencegahan BBLR	23
6. Asuhan Kebidanan pada Bayi Baru Lahir dengan Bayi Berat Lahir Rendah (BBLR)	24
C. Tinjauan Khusus Bayi Baru Lahir dengan Berat Lahir Sangat Rendah (BBLSR)	24
1. Pengertian Bayi Baru Lahir dengan Bayi Berat Lahir Sangat Rendah (BBLSR).....	24
2. Etiologi Bayi Berat Badan Lahir Sangat Rendah (BBLSR).....	25
3. Karakteristik Bayi Berat Lahir Sangat Rendah (BBLSR)	27
4. Gambaran Klinik Bayi Berat Lahir Sangat Rendah (BBLSR)	28
5. Patofisiologi Bayi Berat Lahir Sangat Rendah (BBLSR)	29
6. Penyakit yang Berhubungan dengan Bayi Berat Lahir Sangat Rendah (BBLSR).....	30
7. Penatalaksanaan Bayi Berat Lahir Sangat Rendah (BBLSR)	31
8. Manajemen Pemberian Minum atau Nutrisi pada Bayi Berat Lahir Sangat Rendah (BBLSR).....	38
9. Asuhan BBLSR Sehat Melalui Pemberian Imunisasi dan Perawatan Mingguan dan Masalah Kebutuhan Bayi.....	43

10. Pencegahan Bayi Berat Lahir Sangat Rendah (BBLSR).....	45
D. Tinjauan Tentang Proses Manajemen Asuhan Kebidanan.....	48
1. Pengertian Manejemen Asuhan Kebidanan	48
2. Langkah-Langkah Manajemen Asuhan Kebidanan.....	49
3. Pendokumentasian Asuhan Kebidanan	55
 BAB III STUDI KASUS	
A. Manajemen Asuhan Kebidanan	58
B. Pendokumentasian Hasil Asuhan Kebidanan	78
C. Matriks Kunjungan.....	114
 BAB IV PEMBAHASAN	
A. Pengumpulan Data Dasar	124
B. Identifikasi Diagnosa/Masalah Aktual	127
C. Identifikasi Diagnosa/Masalah Potensial.....	129
D. Tindakan Segera/Kolaborasi.....	131
E. Rencana Asuhan	132
F. Implementasi.....	139
G. Evaluasi.....	143
H. Pendokumentasian	143

BAB V PENUTUP


A. Kesimpulan 146

B. Saran 147

DAFTAR PUSTAKA

LAMPIRAN

DAFTAR RIWAYAT HIDUP



UNIVERSITAS ISLAM NEGERI
ALAUDDIN
M A K A S S A R


DAFTAR TABEL

Tabel 2.1 Kriteria Penilaian Apgar Score	12
Tabel 2.2 Kematangan Fisik Menurut Ballard	13
Tabel 2.3 Penilaian Tingkat Kematangan Menurut Ballard	15
Tabel 2.4 Jumlah Pemberian ASI BBL 1250-1499 Bila Keadaan Sehat.....	42
Tabel 2.5 Jumlah Cairan IV dan ASI BBL 1250-1499 Gram Bila Keadaan Sakit...	42



DAFTAR GAMBAR

Gambar 2.1 Kematangan Neuromuskuler	14
Gambar 2.2 Grafik Lubchenco	22
Gambar 2.3 Metode Kanguru	36



UNIVERSITAS ISLAM NEGERI
ALAUDDIN
M A K A S S A R

DAFTAR LAMPIRAN

- Lampiran 1 : Dokumentasi Kegiatan Di RSUD Syekh Yusuf Kabupaten Gowa
- Lampiran 2 : Dokumentasi Kegiatan Di RSUD Syekh Yusuf Kabupaten Gowa
- Lampiran 3 : Dokumentasi Kunjungan Rumah
- Lampiran 4 : Dokumentasi Kunjungan Rumah
- Lampiran 5 : Permohonan Izin Pengambilan Data Awal
- Lampiran 6 : Keterangan Layak Etik
- Lampiran 7 : Izin Penelitian PTSP Provinsi Sulawesi Selatan
- Lampiran 8 : Izin Penelitian RSUD Syekh Yusuf Kabupaten Gowa

UNIVERSITAS ISLAM NEGERI
ALAUDDIN
M A K A S S A R

ABSTRAK

JURUSAN KEBIDANAN
UIN ALAUDDIN MAKASSAR
KARYA TULIS ILMIAH AGUSTUS 2022

Nama : Widya Ningsi
Nim : 70400119016
Pembimbing I : Ferawati Taherong
Pembimbing II : Firdayanti

“Manajemen Asuhan Kebidanan Pada Bayi Baru Lahir Dengan Berat Badan Lahir Sangat Rendah (BBLSR) Di RSUD Syekh Yusuf Gowa Tahun 2022”

Bayi berat lahir sangat (BBLSR) adalah bayi yang lahir dengan berat badan kurang dari 1.500gr tanpa melihat usia gestasi. Berat lahir adalah berat yang ditimbang dalam 1 jam setelah lahir. Bayi berat lahir sangat rendah dapat terjadi pada bayi kurang dari 37 minggu atau pada bayi cukup bulan (*intrauterine growth restriction/TUGR*). Menurut WHO (2016), sebanyak (15,5 %) bayi BBLR yang lahir setiap tahunnya, Kemenkes RI (2016), Angka Kematian Neonatal pada tahun 2012 sebesar 19 per 1000 kelahiran hidup, Profil Dinas Kesehatan (2013), BBLR sebanyak (39,9 %) dari seluruh kelahiran di Provinsi Sulawesi Selatan, Kota Makassar sendiri terdapat BBLR yang terdiri dari prematur 56,01 % dan dismatur 43,9 %, Kabupaten Gowa pada tahun 2014 sebanyak (3,5 %) tercatat jumlah bayi yang lahir BBLR dan berdasarkan data rekam medik RSUD Syekh Yusuf Kab. Gowa pada tahun 2020 tercatat jumlah bayi BBLSR sebanyak 28 bayi dan tahun 2021 sebanyak 42 bayi.

Karya tulis ilmiah ini bertujuan untuk melaksanakan Manajemen Asuhan Kebidanan Pada Bayi Ny “R” dengan Berat Badan Lahir Sangat Rendah Di RSUD Syekh Yusuf Gowa tahun 2022 dengan melakukan pendekatan manajemen asuhan kebidanan 7 langkah varney dan pendokumentasian dalam bentuk SOAP.

Pada bayi Ny”R” dengan Berat Badan Lahir Sangat Rendah selama ≤ 8 minggu dilakukan pemantauan berat badan secara berkala, perawatan bayi dilakukan dalam inkubator, pemberian intake ASIP dalam inkubator, menjaga personal hygiene, serta istirahat yang cukup, pemberian makanan pada ibu untuk menambah produksi ASI dan memberikan support kepada ibu secara psikologis dan spiritual.

Kesimpulan dari studi kasus menunjukkan bahwa setelah dilakukan kunjungan asuhan sebanyak 10 kali maka didapatkan hasil yaitu keadaan umum bayi Ny “R” yang sebelumnya lemah menjadi baik, refleks menghisap bayi baik, berat badan bayi bertambah yang sebelumnya 1095gr menjadi 258 gr, tidak terjadi masalah potensial seperti hipotermia, hipoglikemia, hiperbilirubinemia dan perdarahan dalam ventrikel otak lateral. Studi kasus dapat disimpulkan tidak didapatkan kesenjangan teori dengan yang didapatkan dilapangan.

Daftar pustaka : 33 (2015-2019)

Kata kunci : BBL, BBLR, BBLSR, 7 langkah varney



ABSTRACT

MIDWIFERY DEPARTMENT

UIN ALAUDDIN MAKASSAR

ACADEMIC PAPER, AUGUST 2022

Name : Widya Ningsi
Reg. Number : 70400119016
Consultant I : Ferawati Taherong
Consultant II : Firdayanti

“Midwifery Care Management for Very Low Birth Weight (VLBW) Infant at Syekh Yusuf Regional Public Hospital of Gowa, 2022”

Very low birth weight (VLBW) infants are those who were born with a birth weight of less than 1,500 grams, regardless of gestational age. Birth weight is measured within one hour after delivery. VLBW infants can occur in infants born before 37 weeks or in full-term infants (intrauterine growth restriction/IUGR). According to the World Health Organization (WHO, 2016), approximately, 15.5% of infants are born with VLBW every year. The Indonesian Ministry of Health (2016) reported a Neonatal Mortality Rate of 19 per 1,000 live births in 2012. The Health Department Profile (2013) revealed that VLBW accounted for 39.9% of all births in South Sulawesi Province. In the city of Makassar, VLBW consists of 56.01% preterm infants and 43.9% small for gestational age infants. In 2014, in Gowa Regency, 3.5% of recorded births were LBW infants. In addition, based on the medical records from Syekh Yusuf Regional Public Hospital of Gowa, there were 28 VLBW infants in 2020 and 42 infants in 2021.

This academic paper aims to implement midwifery care management for the infant of Mrs. “R” with Very Low Birth Weight at Syekh Yusuf Regional Public Hospital of Gowa in 2022 by using the 7-step Varney midwifery care management approach and documenting it in the SOAP form.

For the infant of Mrs. “R” with Very Low Birth Weight, weight monitoring was conducted regularly for up to 8 weeks, and the infant was cared for in an incubator. The breast milk was provided in the incubator, personal hygiene was maintained, and adequate rest was ensured. The mother was encouraged to increase breastfeeding production by providing appropriate nutrition and supporting her psychologically and spiritually.

Based on this case study, it is concluded that there were some improvements after 10 visits of midwifery care such as: the general condition of the infant of Mrs. “R” improved from weak to good, the infant’s sucking reflex improved, and the infant’s weight increased from 1095 grams to 2582 grams. There were no signs of infection or potential problems such as hypothermia, hypoglycemia, hyperbilirubinemia, and intraventricular hemorrhage, as appropriate care was provided to meet the infant’s needs. Therefore, there were no discrepancies between the theory and the actual findings in the field.

Keywords: New Born Infant, Low Birth Weight Infant, Very Low Birth Weight Infant, 7-Step Varney

BAB I

PENDAHULUAN

A. Latar Belakang

Bayi baru lahir (neonatus) adalah bayi yang baru mengalami proses kelahiran, berusia 0-28 hari. Bayi baru lahir memerlukan penyesuaian fisiologis berupa maturasi, adaptasi (menyesuaikan diri dari kehidupan intra uterin ke kehidupan ekstrasuterin) dan toleransi bagi bayi baru lahir untuk dapat hidup dengan baik. (Marni dan Rahardjo, 2017).

Berdasarkan data World Health Organization (WHO) kematian bayibaru lahir atau neonatal mencakup 45% kematian di antara bayi baru lahir, bayi pada 28 hari pertama kehidupan atau masa neonatal. Mayoritas darisemua kematian neonatal, 75% terjadi pada minggu pertama kehidupan dan antara 25% sampai 45% terjadi dalam 24 jam pertama.

Penyebab utama kematian bayi baru lahir adalah prematuritas 28% dari berat lahir rendah, infeksi 36%, asfiksia 23% dan trauma kelahiran. Penyebab ini menyebabkan hampir 80% kematian pada kelompok usia ini. Kelahiran premature adalah penyebab langsung kematian bayi yang paling umum. Kelahiran premature dan kecil usia gestasi/Small For Gestational Age (SGA) yang merupakan alasan untuk Berat Badan Lahir Rendah (BBLR) juga merupakan penyebab tidak langsung neonatal (WHO, 2016).

BBLR adalah bayi yang lahir dengan berat badan kurang dari 2500 gram, tanpa memandang usia kehamilan. BBLR dibedakan menjadi dua bagian yaitu BBLR sangat rendah bila berat badan kurang dari 1.500 gram dan BBLR bila berat badan lahir antara 1.501 - 2.499. Istilah BBLR digunakan oleh World Health Organization untuk mengganti istilah bayi premature. Untuk mendapatkan keseragaman dan karena disadari tidak semua dari 2.500 gram pada waktu lahir adalah bayi prematur. (Marni dan Rahardjo, 2015)

Menurut Data Profil Kementerian Kesehatan Indonesia tahun 2017, perhatian terhadap upaya penurunan angka kematian neonatal (0-28 hari) terjadi karena kematian neonatal memberi kontribusi terhadap 59% kematian bayi. Berdasarkan hasil Survei Demografi dan Kesehatan Indonesia (SDKI) tahun 2015 Angka Kematian Neonatus (AKN) pada tahun 2013 sebesar 19 per 1.000 kelahiran hidup. Hasil Riskesdas tahun 2014 bahwa presentase Balita (0-59 bulan) dengan BBLR sebesar 10,2%. Presentase BBLR tertinggi terdapat di Provinsi Sulawesi Tengah (16,8%) dan terendah di Sumatra Utara (7,2%) (Kemenkes RI, 2017).

Berat Badan Lahir Rendah (kurang dari 2.500 gram) merupakan salah satu faktor utama yang berpengaruh terhadap kematian perinatal dan neonatal. Berat Badan Lahir Rendah (BBLR) dibedakan menjadi dalam 2 kategori yaitu Berat Badan Lahir Rendah (BBLR) karena prematur (usia kandungan kurang dari 37 minggu) atau Berat Badan Lahir Rendah (BBLSR) karena Intra Uterine Growth Retardation (IUGR), yaitu bayi yang lahir cukup bulan tetapi berat badanya kurang (Dinas Kesehatan Sulawesi Selatan, 2013).

Bayi berat lahir sangat rendah (BBLSR) adalah bayi yang lahir dengan berat badan kurang dari 1.500 gram tanpa melihat usia gestasi. Berat lahir adalah berat yang ditimbang dalam 1 jam setelah lahir. Bayi berat lahir sangat rendah (BBLSR) dapat terjadi pada bayi kurang dari 37 minggu atau pada bayi cukup bulan (intrauterine growth restriction/IUGR). Bayi lahir dengan presentase berat badan di bawah dari 10% pada kurva intrauterin bayi tersebut dapat lahir dalam keadaan preterm, aterm atau postterm. (Sudarti dan Fauziah,2013).

Berdasarkan Analisis Data Bivariat didapatkan faktor resiko kejadian BBLR dan BBLSR yaitu usia kehamilan, preklampsi, hidramnion, kehamilan ganda dan jenis kelamin. Sedangkan berdasarkan dari Analisis Data Bivariat diketahui bahwa usia ibu, paritas, riwayat abortus, eklampsia dan status ekonomi bukan merupakan faktor resiko kejadian BBLR dan BBLSR. Dan berdasarkan Analisis dan Multivariat didapatkan faktor resiko yang paling berpengaruh yaitu usia kehamilan, preklampsi, hidramnion, kehamilan ganda dan jenis kelamin (Makbruri, 2015).

Bayi baru lahir dengan BBLSR dapat memiliki masalah yaitu rentan hipotermia jika bayi tidak ditempatkan dalam inkubator. Pernapasan yang terganggu pada bayi BBLSR dan BKB umumnya mengalami kesulitan untuk bernapas segera akibat organ paru-paru yang masih belum berfungsi secara optimal. Bayi BBLSR juga dapat mengalami ikterus berat akibat pemberian minum yang sulit atau reflek menghisap yang masih lemah (Endang dan Elizabeth Siwi Walyani,2019).

Menurut Data Dinas Kesehatan Provinsi Sulawesi Selatan tahun 2018, Dari hasil pengumpulan data Profil Kesehatan tahun 2018 menunjukkan jumlah kematian bayi sebesar 861 jiwa bayi atau 5,3 per 1000 kelahiran hidup, dalam profil kesehatan Indonesia jelaskan bahwa beberapa penyebab kematian bayi dapat bermula dari masa kehamilan. (Profil Dinas Kesehatan Sulawesi Selatan, 2018).

Berdasarkan data rekam medik Rumah Sakit Umum Daerah (RSUD) Syekh Yusuf Gowa, pada tahun 2018 tercatat jumlah bayi BBLR sebanyak 217 bayi dan jumlah bayi BBLSR sebanyak 32 bayi, untuk tahun 2019 tercatat jumlah bayi BBLR sebanyak 318 bayi dan jumlah bayi BBLSR sebanyak 35 bayi, sedangkan tahun 2020 tercatat jumlah bayi BBLR sebanyak 289 bayi dan jumlah bayi BBLSR sebanyak 28 bayi dan tahun 2021 tercatat jumlah bayi BBLR sebanyak 324 bayi dan jumlah bayi BBLSR sebanyak 42 bayi (Rekam Medik RSUD Syekh Yusuf Gowa).

B. Ruang Lingkup

Ruang lingkup pembahasan dalam penulisan Proposal Karya Tulis Ilmiah meliputi Manajemen Asuhan Kebidanan pada Bayi Ny “R” dengan Berat Badan Lahir Sangat Rendah (BBLSR) Di RSUD Syekh Yusuf Kab. Gowa Tahun 2022.

C. Tujuan Penelitian

1. Tujuan Umum

Melaksanakan Manajemen Asuhan Kebidanan pada Bayi Ny “R” dengan

Berat Badan Lahir Sangat Rendah (BBLSR) Di RSUD Syekh Yusuf Kab. Gowa Tahun 2022 dengan menggunakan pendekatan Manajemen Asuhan Kebidanan sesuai dengan wewenang Bidan.

2. Tujuan Khusus

- a. Dapat melakukan pengkajian dan Analisis Data Bayi Ny “R” dengan Berat Badan Lahir Sangat Rendah (BBLSR) Di RSUD Syekh Yusuf Kab. Gowa Tahun 2022.
- b. Dapat merumuskan diagnosa/masalah aktual Bayi Ny “R” dengan Berat Badan Lahir Sangat Rendah (BBLSR) Di RSUD Syekh Yusuf Kab. Gowa Tahun 2022.
- c. Dapat merumuskan diagnosa/masalah potensial pada Bayi Ny “R” dengan Berat Badan Lahir Sangat Rendah (BBLSR) Di RSUD Syekh Yusuf Kab. Gowa Tahun 2022.
- d. Dapat mengidentifikasi perlunya tindakan segera dan kolaborasi pada Bayi Ny “R” dengan Berat Badan Lahir Sangat Rendah (BBLSR) Di RSUD Syekh Yusuf Kab. Gowa Tahun
- e. Dapat menetapkan rencana tindakan asuhan kebidanan pada Bayi Ny “R” dengan Berat Badan Lahir Sangat Rendah (BBLSR) Di RSUD Syekh Yusuf Kab. Gowa Tahun
- f. Dapat melaksanakan tindakan asuhan kebidanan pada Bayi Ny “R” dengan Berat Badan Lahir Sangat Rendah (BBLSR) Di RSUD Syekh Yusuf Kab. Gowa Tahun 2020.

- g. Dapat mengevaluasi hasil tindakan yang telah dilakukan pada Bayi Ny “R” dengan Berat Badan Lahir Sangat Rendah (BBLSR) Di RSUD Syekh Yusuf Kab. Gowa Tahun 2020.

D. Manfaat Penulisan

1. Manfaat Teoritis

Adapun manfaat Teoritis adalah untuk dapat menambah pengetahuan, pengalaman dan wawasan serta bahan dalam penetapan Asuhan Kebidanan pada Bayi Baru Lahir dengan Bayi Berat Lahir Sangat Rendah.

2. Manfaat praktis

a. Bagi institusi

Untuk dapat menambah bahan bacaan bagi peneliti berikutnya dibidang kesehatan khususnya informasi mengenai Asuhan Kebidanan pada Bayi Baru Lahir khususnya dengan Bayi Berat Lahir Sangat Rendah.

b. Bagi Instansi Tempat Penelitian

Dapat dijadikan sebagai acuan untuk dapat mempertahankan mutu pelayanan terutama dalam memberikan Asuhan Kebidanan pada Bayi Baru Lahir sesuai standar pelayanan minimal sebagai sumber pengambilan data awal,

c. Bagi Peneliti

Sebagai salah satu syarat untuk menyelesaikan penyusunan Proposal dan sebagai pengalaman berharga yang dapat meningkatkan

dan menambah wawasan dan keterampilan dalam penerapan Asuhan Kebidanan pada Bayi Baru Lahir dengan Bayi Berat Lahir Sangat Rendah.

E. Metode Penulisan

Dalam menyusun Proposal Karya Tulis Ilmiah ini digunakan dasar teori adalah sebagai berikut :

1. Studi Kepustakaan

Dengan membaca dan mempelajari buku-buku, literatur dan media internet yang kaitannya berhubungan dengan Bayi Baru Lahir dengan Bayi Berat Lahir Sangat Rendah.

2. Studi Kasus

Penulis melakukan Penelitian Studi Kasus pada Bayi Baru Lahir dengan Berat Badan Lahir Sangat Rendah dengan melakukan pendekatan Manajemen Asuhan Kebidanan yang meliputi : pengumpulan data awal, menganalisis dan mengevaluasi serta melakukan pendokumentasian Asuhan Kebidanan.

Adapun Teknik Pengumpulan Data yang digunakan adalah :

a. Anamnesa

Penulis melakukan tanya jawab dengan orang tua bayi dan keluarga yang terlibat langsung guna mendapatkan data yang diperlukan untuk memberikan Asuhan Kebidanan pada Klien tersebut.

b. Pemeriksaan Fisik

Melakukan kolaborasi bersama Bidan untuk pemeriksaan fisik secara sistematis pada klien mulai dari kepala sampai kaki dengan melalui pemeriksaan inspeksi, palpasi, perkusi dan auskultasi.

3. Studi Dokumentasi

Membaca dan mempelajari status kesehatan yang berhubungan dengan keadaan klien yang bersumber dari catatan perawatan maupun dari sumber lain yang menunjang yaitu laboratorium.

a. Diskusi

Melakukan diskusi dengan tenaga kesehatan yaitu bidan atau dokter yang menangani langsung klien tersebut dan dosen pembimbing proposal karya tulis ilmiah.

4. Sistematika penulisan

Adapun sistematika yang digunakan untuk menulis karya tulis ilmiah ini terdiri dari :

BAB I Pendahuluan yang berisikan tentang Latar Belakang, Ruang Lingkup Penulisan, Tujuan Penulisan, Manfaat Penulisan, Metode Penulisan dan Sistematika Penulisan.

Pada Bab II yaitu tinjauan pustaka. Akan menguraikan mengenai tinjauan umum tentang bayi lahir normal, tinjauan umum tentang bayi berat lahir rendah (BBLR), tinjauan umum tentang bayi berat lahir sangat rendah

(BBLSR).

Kemudian BAB III Metodologi penelitian yang berisikan jenis kasus, lokasi studi kasus, subyek studi kasus, waktu studi kasus, dan instrumen studi kasus, serta teknik pengumpulan data.

Pada BAB IV Tinjauan kasus yang berisi tentang pengkajian, interpretasi data, diagnosa potensial, diagnosa tindakan segera, perencanaan, penatalaksanaan dan evaluasi serta data perkembangan dengan SOAP, pembahasan tentang kesenjangan studi kasus antara nyata dan teori yang diambil pada BAB IV dan dasar teori yang diambil pada BAB II mulai Pengkajian Dengan Evaluasi.

Pada BAB V Penutup yang berisikan tentang kesimpulan dan saran. Kesimpulan adalah inti pembahasan dari asuhan kebidanan pada bayi baru lahir dengan berat badan lahir sangat rendah. Saran adalah alternatif pemecahan masalah dan tanggapan. Kesimpulan yang berupa kesenjangan pemecahan masalah hendaknya bersifat realistis dan operasional yang artinya saran itu pun dapat dilaksanakan.

BAB II

TINJAUAN PUSTAKA

A. Tinjauan Umum Bayi Baru Lahir

1. Pengertian Bayi Baru Lahir Normal

Bayi baru lahir normal adalah bayi yang lahir dengan umur kehamilan lebih dari atau sama dengan 37 minggu dengan beratlahir 2.500 – 4.000 gram (Armini, dkk. 2017: 1). Bayi baru lahir normal adalah bayi yang lahir dari kehamilan 37 minggu sampai 42 minggu dan berat lahir 2.500 – 4.000 gram. Bayi baru lahir di sebut dengan neonatus, dengan tahapan:

- a) Umur 0 - 7 hari disebut neonatal dini.
- b) Umur 8 - 28 hari disebut neonatal lanjut (Dainty, dkk 2018).

2. Ciri-ciri Bayi Baru Lahir Normal

Ciri-ciri bayi baru lahir normal adalah lahir aterm antara 37-42 minggu, berat badan 2500-4000 gram, panjang lahir 48-52 cm. lingkaran dada 30-38 cm, lingkaran kepala 33-35 cm, lingkaran lengan 11-12 cm, frekuensi denyut jantung 120-160 kali permenit, kulit kemerah-merahan dan licin karena jaringan subkutan yang cukup, rambut lanugo tidak terlihat dan rambut kepala biasanya telah sempurna, kuku agak panjang dan lemas, nilai *Appearance Pulse Grimace Activity Respiration* (APGAR) >7, gerakan aktif, bayi langsung menangis kuat, genitalia pada laki-laki kematangan ditandai dengan testis

yang berada pada skrotu, dan penis yang berlubang, sedangkan genitalialaki kematangan ditandai dengan testis yang berada pada skrotum dan penis yang berlubang sedangkan genetalia pada perempuan kematangan ditandai dengan labia mayora menutupilabia minora, refleks rooting susu terbentuk dengan baik, refleks sucking sudah terbentuk dengan baik (Armini, 2017).

3. Klasifikasi Bayi Baru Lahir

Bayi baru lahir dibagi dalam beberapa klasifikasi menurut (Manuaba, 2014) yaitu :

- a) Bayi baru lahir menurut masa gestasinya :
 - 1) Cukup bulan (term infant) : 37-42 minggu
 - 2) Lebih bulan (postterm infant) : 42 minggu atau lebih
- b) Bayi baru lahir menurut berat badan lahir :
 - 1) Berat lahir rendah : <2500 gram
 - 2) berat lahir cukup : 2500-4000 gram
 - 3) berat lahir lebih : >4000 gram

4. Evaluasi atau Penilaian Bayi Baru Lahir

a) Apgar Score

Penilaian keadaan umum bayi dinilai 1 menit setelah lahir dengan penggunaan nilai APGAR. Penilaian ini perlu. Penilaian ini perlu untuk menilai apakah bayi menderita asfiksia atau tidak. Setiap penilaian diberi angka 0, 1, dan 2. Dari hasil penilaian tersebut dapat diketahui sebagai

berikut :

- 1) Nilai APGAR 7-10 : bayi normal
- 2) Nilai APGAR 4-6 : bayi asfiksia sedang-ringan
- 3) Nilai APGAR 0-3 : bayi asfiksia berat

Penilaian APGAR dilakukan pada menit pertama dan menit ke-5 setelah bayi lahir (Tando, NM. 2013)

Tabel 2.1
Kriteria Penilaian *APGAR Score*

Tanda	Skor		
	0	1	2
<i>Appearance</i> (warna kulit)	Pucat	Badan merah, ekstremitas biru	Seluruh tubuh kemera- merahan
<i>Pulse rate</i> (frekuensi nadi)	Tidak ada	< 100	>100
<i>Grimace</i> (reaksi rangsangan)	Tidak ada	Sedikit gerakan mimik (<i>grimace</i>)	Batuk/bersin
<i>Activity</i> (tonus otot)	Tidak ada	Ekstremitas dalam sedikit fleksi	
<i>Respiration</i> (pernapasan)	Tidak ada	Lemah/tidak teratur	

Sumber : Prawirohadjo, 2014

b) *Ballard Score*

Penilaian menurut Ballard adalah dengan menggabungkan hasil penilaian maturitas neuromuskuler dan maturitas fisik. Kriteria pemeriksaan maturitas neuromuskuler diberi skor, demikian pula kriteria pemeriksaan maturitas fisik. Jumlah skor pemeriksaan maturitas neuromuskuler dan maturitas fisik digabungkan, kemudian dengan

menggunakan table nilai kematangan dicari masa gestasinya (Ballard JL, Wedig K, etal, 1991)




































Tabel 2.2
Ciri Kematangan Fisik Menurut Ballard

Tanda	-1	0	1	2	3	4	5
Kulit	Lengket, rapuh,trans paran	Merah seperti agar, gelatine transparan	Merah mudah halus, vena-vena tampak	Permukaan mengelupas dengan/tanpa ruam, vena jarang	Daerah pucat dan pecah-pecah, vena jarang	Seperti kertas kulit, pecah-pecah dalam, tidak ada vena	Pecah-pecah kasar, keriput
Lanugo	Tidak ada	Jarang	Banyak sekali	Menipis	Menghilang	Umunya tidak ada	
Permukaan Plantar kaki	Tumit ibu jari kaki:40-50 mm:-1 <40 mm:-2	<50 mm tidak ada garis	Garis-garis merah tipis	Lipatan melintang hanya pada bagian anterior	Lipatan pada 2/3 anterior	Garis-garis pada seluruh telapak kai	
Payudara	Tidak tampak	Hampir tidak tampak	Areola datar, tidak ada benjolan 1-2 mm	Areola berbintil, benjolan 1-2 mm	Areola timbul, tonjolan 3-4 mm	Areola penuh, benjolan 5-10 mm	
Mata/Daun telinga	Kelopak mata menyatu, longgar:-1 ketat:-2	Kelopak terbuka, pinna datar, tetap terlipat	Pinna sedikit melengkung, lunak, recoil lambat	Pinna memutar penuh, lunak, tetapi sudah recoil	Pinna keras dan berbentuk, recoil segera	Kartilago tebal, telinga kaku	
Kelamin laki-laki	Skrotum datar, halus	Skrotum kosong, rugae samar	Testis pada kanal bagian atas, rugae jarang	Testis menuju ke bawah sedikit rugae	Testis di skrotum rugae jelas	Testis pendulous, rugae dalam	
Kelamin perempuan	Klitoris menonjol, labia datar	Klitoris menonjol, labia minora	Klitoris menonjol, labia minora	Labia mayora dan minora sama-sama menonjol	Labia mayora besar, labia	Labia mayora menutupi klitoris	

kecil membesar

minora dan labia
kecil minora

(Sumber : Ballard JL, Khoury JC, Wedig K, et al, 1991)

	-1	0	1	2	3	4	5
Postur							
Jendela pergelangan tangan							
Gerakan lengan membalik							
Sudut poplitea							
Tanda selayang							
Lutut ke telinga							

Gambar 2.1 Kematangan Neuromuskuler
(Sumber : Ballard JL, Khoury JC, Wedig K, et al, 1991)

Cara menilai aktivitas neuromuskuler

- Posture di nilai bila bayi dalam posisi terlentang dan tenang
- Square window tangan bayi deflesikan di antara ibu jari dan jari telunjuk pemeriksaan lalu diukur sudut antara hypothearemninece dengan forearm.
- Arm recoil lakukan fleksi dengan bawah selama 5 detik kemudian lengan tersebut di ekstensikan dan dilepas, nilai derajat kembalinya ke posisi fleksi.
- Popliteal angel bayi tidur terlentang, paha di pegang sedemikian rupa sehingga terdapat posisi lutut-dada (knee-chestposition) setelah di

lakukan ekstensi tungkai bawah, ukurlah sudut dibawah lutut tersebut.

- e) Scarf sign posisi terlentang, peganglah salah satu lengan bayi dan usahakan tangan tersebut mencapai leher posterior dari bahu sisi lainnya. Angkat dan geserlah siku bayi di atas dadanya dan lihat sampai dimana siku tersebut dapat digeser. Makin mudah bergeser sikunya melewati garis tengah sisi lain.
- f) Heel to ear posisi terlentang gerakan kaki bayi ditelinga dari sisi yang sama. Perbaiki jarak yang tidak mencapai telinga ekstensi lutut.

Tabel 2.3
Penilaian tingkat kematangan menurut ballard

Skor	-10	-5	0	5	10	15	20	25	30	35	40	45	50
Usia (minggu)	20	22	24	26	28	30	32	34	36	38	40	42	44

(Sumber : Ballard JL, Khoury JC, Wedig K, et al, 1991)

5. Masa Transisi Bayi Baru Lahir Normal

Adaptasi BBL terhadap kehidupan diluar uterus. Pada waktu kelahiran, sejumlah adaptasi fisik dan psikologis mulai terjadi pada tubuh bayi baru lahir.

Karena perubahan dramatis ini, bayi memerlukan pemantauan ketat untuk menentukan bagaimana ia membuat suatu transisi yang baik terhadap kehidupannya diluaruterus. Bayi baru lahir juga membutuhkan perawatan yang dapat meningkatkan kesempatan menjalani masa transisi dengan berhasil

(Armini, dkk. 2017)

Periode transisional mencakup tiga periode, meliputi periode pertama reaktivitas, fase tidur, dan periode kedua reaktivitas. Karakteristik masing-masing periode memperlihatkan kemajuan bayi baru lahir. Beberapa saat dan beberapa jam dari awal kehidupan ekstrasuterin bayi baru lahir merupakan keadaan yang paling dinamis. Pada saat kelahiran, bayi berubah dari keadaan ketergantungan sepenuhnya kepada ibu menjadi tidak tergantung secara fisiologis. Perubahan ini merupakan proses kompleks yang dikenal sebagai transisi. (Armini, dkk. 2017: 1).

Manusia diciptakan Allah swt melalui tiga tahapan, sesuai dengan Firman Allah pada QS. Al-Mu'minun/23: 12-14.

وَلَقَدْ خَلَقْنَا الْإِنْسَانَ مِنْ سُلَالَةٍ مِنْ طِينٍ ثُمَّ جَعَلْنَاهُ نُطْفَةً فِي قَرَارٍ مَكِينٍ ثُمَّ خَلَقْنَا النُّطْفَةَ عَلَقَةً فَخَلَقْنَا الْعَلَقَةَ مُضْغَةً فَخَلَقْنَا الْمُضْغَةَ عِظْمًا فَكَسَوْنَا الْعِظْمَ لَحْمًا ثُمَّ أَنشَأْنَاهُ خَلْقًا آخَرَ فَتَبَارَكَ اللَّهُ أَحْسَنُ الْخَالِقِينَ

Terjemahnya :

“Dan sesungguhnya Kami telah menciptakan manusia dari suatuaripati (berasal) dari tanah. Kemudian Kami jadikan saripati itu air mani (yang disimpan) dalam tempat yang kokoh (rahim). Kemudian air mani itu Kami jadikan segumpal darah, lalu segumpal darah itu Kami jadikan segumpal daging, dan segumpal daging itu Kami jadikan tulang belulang, lalu tulang belulang itu Kami bungkus dengan daging. Kemudian Kami jadikan dia makhluk yang (berbentuk) lain. Maka Maha sucilah Allah, Pencipta Yang Paling Baik” (QS. Al-Mukminun ayat 12-14).

Dalam tafsir al-misbah bahwa ayat ini menjelaskan penciptaan manusia dimana disebutkan bahwa manusia diciptakan melalui proses awal yakni dari

saripati (berasal) dari tanah kemudian menjadi nutfah yang disimpan dalam rahim, kemudian menjadi segumpal darah, kemudian menjadi segumpal daging itu menjadi tulang belulang, lalu tulang belulang dibungkus dengan daging sampai menjadi makhluk yang berbentuk lain (manusia).

Ayat ini sebagai pemaparan contoh sederhana dalam kehidupan manusia yaitu boleh jadi manusia dapat melihat tahap-tahap pertumbuhan janin, tetapi dia tidak dapat mengetahui bagaimana hal tersebut terjadi karena rahasianya merupakan rahasia kehidupan. Ayat ini menyatakan: Dan sebagaimana Allah mengeluarkan kamu berdasar kuasa dan ilmu-Nya dari perut ibu-ibu kamu sedang tadinya kamu tidak wujud, demikian juga Dia dapat mengeluarkan kamu dari perut bumi dan menghidupkan kamu kembali.

Ketika Dia mengeluarkan kamu dari ibu-ibu kamu, kamu semua dalam keadaan tidak mengetahui sesuatu pun yang ada di sekeliling kamu dan Dia menjadikan bagi kamu pendengaran, penglihatan-penglihatan, dan aneka hati sebagai bekal dan alat-alat untuk meraih pengetahuan agarkamu bersyukur dengan menggunakan alat-alat tersebut sesuai dengan tujuan Allah menganugerah-kannya kepada kamu (Muhammad, QS, Vol.6, 2002).

Dan Allah Ta'ala berfirman dalam Q.S AL-Baqarah/2: 233.

﴿ وَالْوَالِدَاتُ يُرْضِعْنَ أَوْلَادَهُنَّ حَوْلَيْنِ كَامِلَيْنِ لِمَنْ أَرَادَ أَنْ يُتِمَّ الرَّضَاعَةَ وَعَلَى الْمَوْلُودِ لَهُ رِزْقُهُنَّ وَكِسْوَتُهُنَّ بِالْمَعْرُوفِ لَا تُكَلَّفُ نَفْسٌ إِلَّا وُسْعَهَا لَا تُضَارَّ وَالِدَةٌ بِوَلَدِهَا وَلَا مَوْلُودٌ لَهُ بِوَالِدِهِ وَعَلَى الْوَارِثِ مِثْلُ ذَلِكَ فَإِنْ أَرَادَا فِصَالًا عَنْ تَرَاضٍ مِنْهُمَا وَتَشَاوُرٍ فَلَا جُنَاحَ عَلَيْهِمَا وَإِنْ أَرَدْتُمْ أَنْ

تَسْتَرْضِعُونَ أَوْلَادَكُمْ فَلَا جُنَاحَ عَلَيْكُمْ إِذَا سَلَّمْتُمْ مَا آتَيْتُم بِالْمَعْرُوفِ ۗ وَاتَّقُوا اللَّهَ وَاعْلَمُوا أَنَّ اللَّهَ
بِمَا تَعْمَلُونَ بَصِيرٌ

Terjemahnya :

“Dan ibu-ibu hendaklah menyusui anak-anaknya selama dua tahun penuh, bagi yang ingin menyusui secara sempurna. Dan kewajiban ayah menanggung nafkah dan pakaian mereka dengan cara yang patut. Seseorang tidak dibebani lebih dari kesanggupannya. Janganlah seorang ibu menderita karena anaknya dan jangan pula seorang ayah (menderita) karena anaknya. Ahli waris pun (berkewajiban) seperti itu pula. Apabila keduanya ingin menyapih dengan persetujuan dan permusyawaratan antarakeduanya, maka tidak ada dosa atas keduanya. Dan jika kamu ingin menyusukan anakmu kepada orang lain, maka tidak ada dosa bagimu memberikan pembayaran dengan cara yang patut. Bertakwalah kepada Allah dan ketahuilah bahwa Allah Maha Melihat apa yang kamu kerjakan”

Dalam tafsir al-misbah menjelaskan bahwa ayat ini merupakan rangkaian pembicaraan tentang keluarga. Setelah berbicara tentang suami istri, kini pembicaraan tentang anak yang lahir dari hubungan suami istri itu. Disisi lain, ia masih berbicara tentang wanita-wanita yang ditalak, yakni mereka yang memiliki bayi. Dengan menggunakan redaksi berita, ayat ini memerintahkan dengan sangat kukuh kepada para ibu agar menyusukan anak-anaknya.

Kata (الوالدات) *al-wa>lida>t* dalam al-Qur'an berbeda penggunaan dengan kata (امهات) *ummaha>t* yang merupakan bentuk jamak dari kata (ام) *umm*. Kata *ummaha>t* digunakan untuk menunjuk kepada para ibu kandung, sedang kata *al-walida>t* maknanya adalah para ibu. Baik ibu kandung maupun bukan. Ini berarti bahwa al-Qur'an sejak dini telah menggariskan bahwa air susu ibu, baik ibukandung atau bukan, adalah makanan terbaik untuk bayi

hingga usia dua tahun.

Namun demikian, tentunya air susu ibu kandungannya lebih baik daripada selainnya. Dengan menyusu pada ibu kandung, anak merasa lebih tenteram, sebab menurut peneliti keilmuan, ketika itu bayi mendengar suara detak jantung ibu yang telah dikenalnya secara khusus sejak dalam perut. Detak jantung itu berbeda antara seorang wanita dan wanita yang lain.

Sejak kelahiran hingga dua tahun penuh, para ibu diperintahkan untuk menyusukan anak-anaknya. Dua tahun adalah batas maksimal dari kesempurnaan penyusuan. Disisi lain bilangan itu mengisyaratkan bahwa yang menyusu setelah usia tersebut bukanlah penyusuan yang mempunyai dampak hukum yang mengakibatkan anak yang disusui berstatus sama dalam sejumlah hal dengan anak kandung yang menyusunya.

Ayat yang mulia ini adalah kabar tapi maknanya adalah perintah sebagai suatu penempatan baginya pada suatu kedudukan yang telah diakui dan tetap yang tidak butuh kepada perintah, ialah hendaklah (ibu-ibu), menyusukan anak-anaknya selama dua tahun. Dan ketika tahun itu diartikan sebagai yang sempurna dan sebagian besar tahun, Allah berfirman dua tahun penuh yaitu bagi yang ingin menyempurnakan penyusuan”.

Apabila seorang bayi telah sempurna dua tahun menyusu, maka telah selesailah masa menyusunya dan air susu yang ada setelah itu berfungsi sama dengan segala macam makanan. Karena itu penyusuan yang terjadi setelah dua tahun itu tidaklah dianggap dan tidak mengharamkan

(Muhammad, QS, Vol. 1, 2002).

B. Tinjauan Umum Bayi Baru Lahir dengan Bayi Berat Lahir Rendah (BBLR)

1. Pengertian Bayi Berat Lahir Rendah (BBLR)

Pada umumnya bayi dilahirkan setelah di kandung selama 37 – 42 minggu masa gestasi. Berat bayi lahir yang normal rata-tara adalah 2500-4000 gram, dan bila di bawah atau kurang dari 2500 gram (sampai 2499 gram) dikatakan berat badan lahirrendah (Astuti, Reni Yuli dan Ertiana, dewi. 2018).

Manuaba (2007) menyatakan, bayi berat lahir rendah (BBLR) adalah istilah lain untuk bayi prematur, istilah ini di pakai hingga tahun 1961. Selanjutnya, istilah bayi prematur diubah karena tidak semua bayi dengan berat badan lahir rendah lahir secara prematur. *World Health Organization* (WHO) kemudian mengubah istilah bayi prematur (*premature baby*) menjadi beratbayi rendah (*low birth weight*) dan juga mengubah kriteria BBLR yang sebelumnya ≤ 2500 gram menjadi < 2500 gram. (Purwoastuti, Endang dan Elizabeth Siwi Walyani, dkk. 2019).

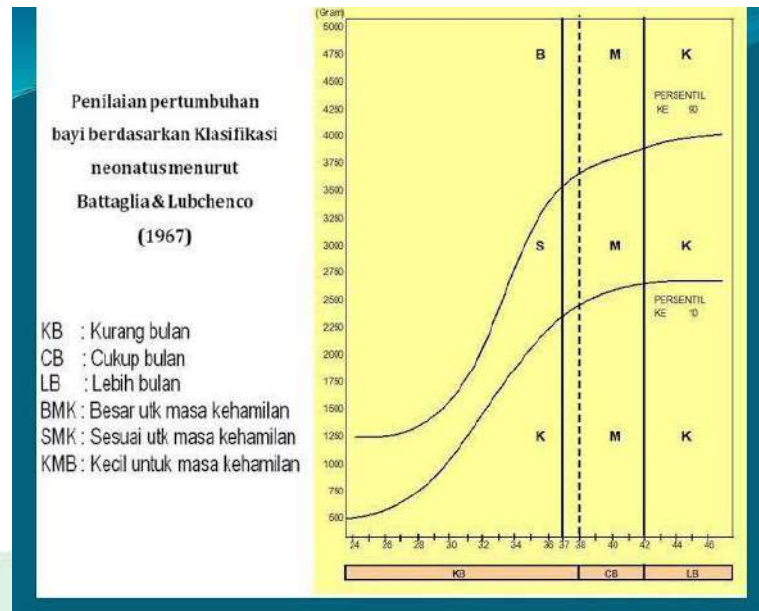
Berat badan bayi lahir adalah berat bayi saat lahir yang ditimbang segera setelah lahir. Pengukuran berat badan bayi setelah lahir dengan menggunakan timbangan yang relatif murah, mudah dan 18 tidak memerlukan banyak waktu. Berat badan bayi lahir dapat di klasifikasikan menjadi 2, yaitu berat badan lahir rendah dan berat badan lahir normal (BBLN). (Astuti, Reni Yuli dan Ertiana, dewi. 2018:92). Bayi berat badan lahir rendah (BBLR) adalah

bayi yang dilahirkan dengan berat lahir kurang dari 2500 gram tanpa memandang usia gestasi (Wahyuhidaya, pratika,dkk.2015).

2. *Klasifikasi BBLR*

Ada beberapa cara mengelompokkan bayi BBLR, yaitu:

- a) Menurut harapan hidupnya
 - 1) Bayi berat lahir rendah (BBLR), yaitu bayi dengan berat lahir 1500-2500 gram
 - 2) Bayi berat lahir sangat rendah (BBLSR) atau *very low birth weight* (VLBW), yaitu bayi dengan berat lahir 1000-1500 gram
 - 3) Bayi berat lahir ekstrim rendah (BBLER), yaitu bayi dengan berat lahir kurang dari 1000 gram.
- b) Menurut masa gestasinya
 - 1) Prematuritas murni: masa gestasinya kurang dari 37 minggu dan berat badannya sesuai dengan berat badan untuk masa gestasi berat atau sering di sebut neonatus kurang bulan sesuai untuk masa kehamilan (NKB-SMK).
 - 2) Dimaturitas: bayi lahir dengan berat badan kurang dari berat badan seharusnya untuk masa gestasi itu. Berat bayi mengalami retardasi pertumbuhan intrauterine dan merupakan bayi yang kecil untuk masa kehamilan (KMK) (Astuti, Reni Yuli dan Ertiana, dewi. 2018).



Gambar 2.2
 Grafik Lubchenco (sumber: Deo,IS, 2015:3)

3. Tanda dan Gejala BBLR

Tanda dan gejala yang terdapat pada bayi dengan berat badan lahir rendah adalah:

- Berat badan <2500 gram
- Letak kuping menurun
- Pembesaran dari satu atau dua ginjal
- Ukuran kepala kecil
- Masalah dalam pemberian makan, (refleks menelan dan menghisap kurang).
- Suhu tubuh tidak stabil (Astuti, Reni Yuli dan Ertiana, dewi. 2018)

4. *Etiologi BBLR*

a) Prematur murni

Yang disebut prematur murni yaitu neonatus dengan usia kehamilan < 37 minggu dan mempunyai berat badan yang sesuai dengan masa kehamilan atau disebut juga neonatus preterm atau BBLR. (Purwoastuti, Endang, dan Elizabeth Siwi Walyani, dkk. 2019).

b) Dismatur

Dismatur (IUGR) merupakan bayi yang memiliki berat badan kurang dari berat badan seharusnya untuk masa kehamila. Hal itu dikarenakan janin mengalami gangguan pertumbuhan saat dalam kandungan(Purwoastuti, Endang dan Elizabeth Siwi Walyani, dkk. 2019).

5. *Pencegahan BBLR*

Kasus BBLR banyak terjadi, maka harus dilakukan upayapencegahan yaitu:

a) Anjurkan ibu untuk memeriksakan kehamilannya secara berkala minimal 4 kali sejak umur kehamilannya muda.

b) Ibu hamil yang diduga beresiko melahirkan BBLR harus segera dirujuk.

c) Bidan harus memperbanyak penyuluhan kesehatan untuk ibu hamil.

d) Berilah pemahaman pada ibu, bahwa perencanaan persalinan sebaiknya dilakukan pada kurun umur reproduktif sehat yaitu 20-34 tahun.

e) Perlu dukungan banyak sektor terkait untuk meningkatkan pendidikan ibu

dan status ekonomi keluarga guna meningkatkan akses terhadap pemanfaatan pelayanan antenatal dan status gizi ibu selama hamil (Purwoastuti, Endang dan Elizabeth Siwi Walyani, dkk. 2019).

6. Asuhan Kebidanan pada Bayi Baru Lahir dengan Bayi Berat Lahir Rendah (BBLR)

- a) Bila bayi tidak mengalami gangguan pernapasan, jagalah kehangatannya dengan metode kanguru.
 - b) Bila bayi sulit bernapas (frekuensi < 30 atau > 60 kali/menit dengan tarikan dinding dada ke dalam atau merintih) atau tampak biru (sianosis), berilah oksigen 0,5 l/menit lewat kateter hidung atau nasal prong.
 - c) Hangatkanlah bayi segera jika suhu aksiler menurun hingga $< 35^{\circ}\text{C}$.
- (Purwoastuti, Endang dan Elizabeth Siwi Walyani, dkk. 2019).

C. Tinjauan Khusus Bayi Baru Lahir dengan Bayi Berat Lahir Sangat Rendah (BBLSR)

1. Pengertian Bayi Baru Lahir dengan Bayi Berat Lahir Sangat Rendah (BBLSR)

Bayi berat lahir sangat rendah adalah bayi yang lahir dengan berat badan 1000 - 1499 gram (Konsensus IDAI, 2016:2). Yang dimaksud dengan bayi sangat kecil yaitu bayi yang memiliki berat ≤ 1500 gram atau < 32 minggu (Purwoastuti, Endang dan Elizabeth Siwi Walyani, dkk. 2019).

2. Etiologi Bayi Berat Badan Lahir Sangat Rendah (BBLSR)

Jika bayi sangat kecil (<1500 gram atau <32 minggu) sering terjadi masalah yang berat misalnya sukar bernafas, kesukaran pemberian minum, ikterus berat dan infeksi. Bayi rentan terjadi *hipotermia* jika tidak dalam inkubator. Bayi ini memerlukan pelayanan kesehatan khusus.

Rujukan harus segera dilakukan ke tempat pelayanan yang sesuai bagi bayi baru lahir sakit atau kecil sedini mungkin sebelum dan selama rujukan, berat badan lahir seorang bayi dipengaruhi oleh beberapa faktor, baik dari ibu maupun dari bayi itu sendiri. Faktor-faktor tersebut adalah:

a) Faktor ibu

Faktor ibu merupakan hal yang dominan dalam mempengaruhi kejadian Prematur

- 1) Toksemia Gravidarum (Pre-eklampsia dan eklampsia).
- 2) Riwayat kelahiran ptematur sebelumnya, perdarahan antepmalnutrisi, anemia sel sabit.
- 3) Kelainan berbentuk uterus (misal: uterus bikurnis, inkompeten serviks).
- 4) Tumor (misal: mioma uteri, eistoma).
- 5) Ibu yang menderita penyakit antara lain: aku dengan gejala panas tinggi (misal: tifus abdominalis dan malaria), kronis (misal: TBC, penyakit jantung, hipertensi, penyakit ginjal (glomerulonefritis

akut).

- 6) Trauma pada masa kehamilan antara lain jatuh.
- 7) Kebiasaan ibu (ketergantungan obat narkotik, rokok, dan alkohol).
- 8) Usia ibu pada waktu hamil kurang dari 20 tahun atau lebih dari 35 tahun.
- 9) Bekerja yang terlalu berat.
- 10) Jarak hamil dan bersalin terlalu dekat.
- 11) Perdarahan antepartum

b) Faktor janin

Beberapa faktor janin yang mempengaruhi kejadian prematur antara lain: kehamilan ganda, hidramnion, ketuban pecah dini, cacat bawaan, kelainan kromosom, infeksi (misal: rubella, sifilis, toksoplasmosis), insufensi plasenta, inkompatibilitas darah ibu darijanin (faktor rhesus, golongan darah A, B, dan O), dan infeksi dalam rahim.

c) Faktor lain

Selain faktor ibu dan janin ada pula faktor lain:

- 1) Faktor Plasenta yaitu plasenta previa dan solusio plasenta.
- 2) Faktor Lingkungan yaitu radiasi dan zat-zat beracun.
- 3) Faktor Keadaan Sosial Ekonomi yang rendah yaitu kebiasaan, pekerjaan yang melelahkan dan merokok (Rukiyah, dkk, 2013).

3. *Karakteristik Bayi Berat Lahir Sangat Rendah (BBLSR)*

Bayi berat lahir sangat rendah mempunyai karakteristik:

- a) Berat badan kurang dari 1500 gram.
- b) Panjang kurang dari 45 cm.
- c) Lingkaran dada kurang dari 30 cm.
- d) Lingkaran kepala kurang dari 33 cm.
- e) Usia kehamilan kurang dari 37 minggu.
- f) Kepala relatif lebih besar.
- g) Kulit tipis transparan, rambut lanugo banyak, lemak kulit kurang.
- h) Otot hipotonik lemah.
- i) Pernapasan tidak teratur dapat terjadi apnea (gagal napas).
- j) Ekstremitas: paha abduksi, sendi lutut/ kaki fleksi-lurus.
- k) Kepala tidak mampu tegak.
- l) Pernapasan sekitar 45 sampai 50 denyut per menit.
- m) Frekuensi nadi 100 sampai 140 denyut per menit (Manuaba, IAC dkk,2010).

Tanda dan gejala bayi berat lahir sangat rendah sebagai berikut:

- a) Umur kehamilan sama dengan atau kurang dari 37 minggu.
- b) Berat badan sama dengan atau kurang dari 2500 gram.
- c) Panjang badan sama dengan atau kurang 46 cm.
- d) Kuku panjangnya belum melewati ujung jari.
- e) Batas dahi dan rambut tidak jelas.

- f) Lingkar kepala sama dengan atau kurang dari 33 cm. Lingkar dada
- g) sama dengan atau kurang dari 30 cm.
- h) Rambut lanugo masih banyak.
- i) Jaringan lemak subkutan tipis atau kurang.
- j) Tulang rawan dan daun telinga belum sempurna pertumbuhannya, sehingga tidak teraba tulang rawan daun telinga.
- k) Tumit mengilap, telapak kaki halus
- l) Alat kelamin: pada laki-laki pigmentasi dan rugae pada skrotum kurang, testis belum turun ke dalam skrotum. Untuk bayi perempuan klitoris menonjol, labia minora belum tertutup oleh labia mayora.
- m) Tonus otot lemah, sehingga bayi kurang aktif dan pergerakannya lemah.
- n) Fungsi saraf yang belum atau kurang matang, mengakibatkan refleks isap, menelan dan batuk masih lemah atau tidak efektif, dan tangisannya lemah.
- o) Jaringan kelenjar mammae masih kurang akibat pertumbuhn otot dan jaringan lemak masih kurang (Amiruddin dan Hasmi, 2014).

4. Gambaran Klinik Bayi Berat Lahir Sangat Rendah (BBLSR)

- a) Sebelum Lahir
 - 1) Pada anamnese sering di jumpai adanya riwayat abortus partusprematum dan lahir mati.
 - 2) Pergerakan janin yang pertama (*quikening*) terjadi lebih lambat,

gerakan janin lebih lambat, walaupun kehamilannya sudah agak lanjut.

- 3) Pembesaran uterus tidak sesuai tuanya kehamilan.
 - 4) Pertambahan berat badan ibu lambat.
 - 5) Sering di jumpai kehamilan dengan *oligohidramnion* atau bisa pula *hidramnion*, *hiperemesis gravidarum*, dan pada hamil lanjut dengan *toxemia gravidarum*.
- b) Setelah lahir
- 1) *Verniks caseosa* sedikit/ tidak ada.
 - 2) Jaringan lemak bawah kulit sedikit.
 - 3) Tulang tengkorak lunak mudah bergerak.
 - 4) Menangis lemah.
 - 5) Kulit tipis, merah dan transparan
 - 6) Tonus otot hipotonik (Maryunani, 2013).

5. Patofisiologi Bayi Berat Lahir Sangat Rendah (BBLSR)

Temperatur dalam kandungan 37oC sehingga bayi setelah lahir dalam ruangan suhu temperatur ruangan 28-32oC. Perubahan temperatur ini perlu diperhitungkan pada BBLSR karena belum bisa mempertahankan suhu normal yang disebabkan:

- 1) Pusat pengaturan suhu badan masih dalam perkembangan.
- 2) *Intake* cairan dan kalori kurang dari kebutuhan.

- 3) Cadangan energi sangat kurang.
- 4) Luas permukaan tubuh relatif luas sehingga risiko kehilangan panas lebih besar.
- 5) BBLSR sering terjadi penurunan berat badan disebabkan: malabsorpsi dan pencernaan masih lemah.
- 6) BBLSR rentan infeksi sehingga terjadi sindrom gawat nafas, hipotermi, tidak stabil sirkulasi (oedema), hipoglikemi, hipokalsemia, dan hiperbilirubin (Sudarti dan Afroh, 2013).

6. Penyakit yang Berhubungan dengan Bayi Berat Badan Lahir Sangat Rendah

Bayi berat lahir rendah mungkin *premature* (kurang bulan), mungkin juga cukup bulan (*dismatur*).

- a. Beberapa penyakit yang berhubungan dengan prematuritas yaitu sindrom gangguan pernafasan idiopatik (penyakit membran hialin), pneumonia apirasi, karena refleks menelan dan batuk belum sempurna, perdarahan spontan dalam ventrikel otak lateral, akibat anoksia otak berat (erat kaitan dengan gangguan pernafasan), *hiperbilirubinemia*, karena fungsi hati belum matang dan *hipotermia*.
- b. Beberapa penyakit yang berhubungan dengan *dismaturitas* yaitu :
 - 1) *Hipotermia*, Potensial terjadinya hipotermi karena hanya memiliki sedikit lemak tubuh dan pengaturan suhu tubuh pada bayi belum

matang serta kehilangan panas disebabkan oleh permukaan tubuh bayi yang kurang relatif lebih luas bila dibandingkan dengan berat badan (Maryunani. A, 2013).

- 2) *Hipoglikemia* adalah sedikitnya simpanan energi pada bayi dengan BBLSR sehingga BBLSR membutuhkan ASI sesegera mungkin setelah lahir dan berikan ASI (Sitti Rahmawati, 2017).
- 3) *Hiprbilirubinemia* dialami oleh bayi dengan berat badan lahir rendah yang disebabkan karena belum matangnya fungsi hati bayi untuk memproses eritrosit (sel darah merah) (Suriadi, 2004 dalam Andesty 2015).
- 4) *Pneumonia*, secara klinis didefinisikan sebagai suatu peradangan parenkim paru distal dari bronkiolus terminalis yang mencakup bronkiolus respiratoris dan alveoli serta menimbulkan konsolidasi jaringan paru dan gangguan pertukaran gas setempat (Sudoyo, 2005)..

Oleh karena itu bayi berat lahir rendah, bayi berat lahir sangat rendah ataupun berat badan lahir amat sangat rendah mempunyai risiko kematian tinggi (Prawihardjo, 2009).

Berikut dalam qur'an surah Maryam ayat 4-6 terdapat doa nabi Zakaria Ketika meminta atau memohon keturunan kepada Allah SWT.

قَالَ رَبِّ إِنِّي وَهَنَ الْعَظْمُ مِنِّي وَاشْتَعَلَ الرَّأْسُ شَيْبًا وَلَمْ أَكُنْ بِدُعَائِكَ رَبِّ شَقِيًّا وَإِنِّي

خَفْتُ الْمَوَالِي مِنْ وَّرَائِي وَكَانَتِ امْرَأَتِي عَاقِرًا فَهَبْ لِي مِنْ لَدُنْكَ وَلِيًّا يَرِثُنِي وَيَرِثُ مِنْ
 آلِ يَعْقُوبَ وَاجْعَلْهُ رَبِّ رَضِيًّا

Terjemahnya :

Dia (Zakaria) berkata, “Wahai Tuhanku, sesungguhnya tulangku telah lemah, kepalaku telah dipenuhi uban, dan aku tidak pernah kecewa dalam berdoa kepada-Mu, wahai Tuhanku (4). Sesungguhnya aku khawatir terhadap keluargaku sepeninggalku, sedangkan istriku adalah seorang yang mandul. Anugerahilah aku seorang anak dari sisi-Mu (5). (Seorang anak) yang akan mewarisi aku dan keluarga Ya‘qub serta jadikanlah dia, wahai Tuhanku, seorang yang diridai (6).”

Dalam tafsir kemenag bahwa ayat ini menjelaskan Nabi Zakaria dalam doanya mengemukakan, “Ya Tuhanku, sesungguhnya aku memohon terkabulnya doaku ini, karena beberapa sebab yang aku yakini akan membuka rahmat karunia-Mu.

Pertama, aku telah mencapai usia yang sangat tua yaitu hampir sembilan puluh tahun, di mana aku sudah merasa tulang-tulangku sudah lemah, dan kelemahan kerangka badan itu mengakibatkan pula kelemahan yang menyeluruh dalam seluruh tubuhku, dan seorang yang sudah tua seperti aku ini, sangat pantas untuk disayangi dan dikasihani.

Kedua, di kepalaku sudah penuh dengan uban, sehingga siapapun yang memandang kepadaku pasti menaruh belas kasihan dan tergerak hatinya untuk memenuhi permohonanku. Ketiga, aku selama ini belum pernah dikecewakan dalam berdoa kepada Engkau, Ya Tuhan, sejak aku masih muda, apalagi sekarang di mana kelemahanku telah nampak secara

keseluruhan.

”Nabi Zakaria sendiri mengetahui bahwa jika doanya dikabulkan, akan membawa banyak perbaikan dalam bidang agama dan kemasyarakatan. Karena itu beliau melanjutkan doanya seperti disebutkan pada ayat berikut ini (4). Dan sesungguhnya aku khawatir terhadap orang-orang yang akan mengendalikan dan memimpin umatku, karena tidak ada seorang pun yang dapat dipercaya di antara mereka itu, oleh sebab itu aku mohon dianugerahi seorang anak.

Walaupun istriku mandul dan aku sendiri telah sangat tua, tetapi hal ini tidak menyebabkan aku berputus asa, karena percaya atas kebijaksanaan dan kekuasaan Allah Yang Mahaagung. Berputus asa memang dilarang oleh Allah, seperti pada beberapa firman-Nya, yaitu: “dan jangan kamu berputus asa dari rahmat Allah. Sesungguhnya yang berputus asa dari rahmat Allah, hanyalah orang-orang yang kafir.” (Yusuf/12: 87). Dan firman Allah: “Dia (Ibrahim) berkata, “Tidak ada yang berputus asa dari rahmat Tuhan-nya, kecuali orang yang sesat (5).” (al-hijr/15: 56).

Ayat ini menyebutkan isi doa Nabi Zakariya, Ya Tuhan, berikanlah kepadaku keturunan yang akan mewarisi aku dan mewarisi sebahagian keluarga Yakub dan jadikanlah ia seorang yang patut lagi taat dan diridai oleh-Mu, karena mempunyai akhlak dan budi yang luhur lagi mulia, dapat dijadikan suri tauladan oleh sekalian pengikutnya. Doa memohon

keturunan yang saleh dan kelak menjadi pemimpin bagi orang yang bertakwa memang diperintahkan Allah, seperti pada firman-Nya: Dan orang-orang yang berkata, “Ya Tuhan kami, anugerahkanlah kepada kami pasangan kami dan keturunan kami sebagai penyenang hati (kami), dan jadikanlah kami pemimpin bagi orang-orang yang bertakwa (6).” (al-furqan/25 : 74)

Dalam qur'an surah Maryam menceritakan bagaimana nabi Zakaria yang tidak pernah kecewa dalam berdoa dan ia meyakini bahwa doanya pasti dikabulkan. Jadi salah satu ikhtiar manusia meminta kesembuhan dan Kesehatan dengan berdoa dan berprasangka baik kepada Allah SWT maka doanya akan dikabulkan.

7. Penatalaksanaan Bayi Berat Lahir Sangat Rendah (BBLSR)

a. Langkah-Langkah Penanganan BBLSR Secara Umum

1) Mempertahankan suhu tubuh dengan ketat

Karena bayi BBLSR mudah mengalami *hipotermia*, maka itu suhu tubuhnya harus di pertahankan dengan ketat. Cara mempertahankan suhu tubuh bayi BBLSR dan penangannya jikalau di puskesmas atau petugas kesehatan yaitu:

a) Keringkan badan bayi BBLSR dengan handuk hangat.

b) Kain yang basah secepatnya diganti dengan yang kering dan hangat dan pertahankan tubuhnya dengan tetap.

- c) Berikan lingkungan hangat dengan cara kontak kulit ke kulit dan bungkus bayi BBLSR dengan kain hangat.
 - d) Beri lampu 60 watt dengan jarak minimal 60 cm dari bayi.
 - e) Beri oksigen.
 - f) Tali pusat dalam keadaan bersih.
- 2) Mencegah infeksi dengan ketat

Bayi BBLSR sangat rentan akan infeksi, maka prinsip-prinsip pencegahan infeksi termasuk cuci tangan sebelum memegang bayi.

Pencegahan infeksi, yaitu:

- a) Cara kerja aseptik, cuci tangan setiap akan memegang bayi
- b) Mencegah terlalu banyak bayi dan petugas dalam satu ruangan.
- c) Melarang petugas yang menderita infeksi masuk ke tempat bayi dirawat.
- d) Antibiotik disesuaikan dengan pola kuman.
- e) Membatasi tindakan seminimal mungkin (Sudarti dan Afroh, 2013).

3) Pengawasan nutrisi (Air Susu Ibu (ASI))

Refleks menelan bayi BBLSR belum sempurna dan sangat lemah, sehingga pemberian nutrisi harus dilakukan dengan cermat. Sebagai langkah awal jika bayi BBLSR bisa menelan adalah tetesi ASI dan jika bayi BBLSR belum bisa menelan segera rujuk (rujuk ke rumah sakit jika bayi BBLSRnya di tangani di puskesmas). Prinsip umum

pemberian cairan dan nutrisi, yaitu:

- a) Prinsip diberikan minum peroral sesegera mungkin.
- b) Periksa refleks hisap dan menelan.
- c) Motivasi ASI.
- d) Pemberian nutrisi intravena jika ada indikasi.
- e) Berikan multivitamin jika minum enteral dapat diberikan secara kontinyu (Sudarti dan Afroh, 2013).

Kebutuhan cairan untuk bayi baru lahir 120-150 ml/kg/hari atau 100-120 cal/kg/hari. Pemberian dilakukan secara bertahap sesuai kemampuan bayi untuk sesegera mungkin mencukupi kebutuhan cairan/kalori. Kapasitas lambung BBLR sangat kecil sehingga minum harus diberikantiap jam. Perhatikan apakah selama pemberian minum bayi menjadi cepat lelah, menjadi biru atau perut membesar/kembung (Saifuddin, 2009).

4) Penimbangan ketat

Perubahan berat badan mencerminkan kondisi gizi/nutrisi bayi dan erat kaitannya dengan daya tahan tubuh, oleh sebab itu penimbangan berat badan harus dilakukan dengan ketat. Kebutuhan cairan untuk bayi baru lahir adalah 120-150 ml/kg/hari atau 100-120 ml/kg/hari. Pemberian dilakukan secara bertahap sesuai dengan kemampuan bayi untuk segera mungkin mencukupi kebutuhan cairan/kalori. Selain itu kapasitas lambung bayi BBLSR sangat kecil

sehingga minum harus sering di berikan tiap jam. Perhatikan apakah selama pemberian minum bayi menjadi cepat lelah, menjadi biru atau perut membesar/kembung (Amiruddin dan Hasmi, 2014).

b. Penanganan BBLSR dengan Inkubator

1) Bayi yang dapat di inkubator.

- a) Untuk bayi yang kurang dari 1500 gram, tidak dapat dilakukan KMC (*Kangaroo Mother Care*).
- b) Untuk bayi sakit berat (sepsis dan gangguan nafas berat).

2) Cara pemakaian incubator

- a) Pastikan inkubator berfungsi dengan baik.
- b) Nyalakan alat sebelum di pakai agar matras, linen hangat.
- c) Atur suhu inkubator yang dikehendaki (dilakukan bertahap) sesuai umur dan berat bayi.
- d) Gunakan satu inkubator untuk satu bayi.
- e) Periksa suhu inkubator dengan termometer ruang.
- f) Minimalkan membuka pintu inkubator, jaga lubang selalu tertutup agar suhu inkubator tetap hangat.
- g) Bersihkan inkubator dengan desinfektan.
- h) Ganti air *reservoir* setiap hari.

3) Keuntungan incubator

- a) Membantu melakukan pengamatan pada bayi.

- b) Bersih dan hangat.
 - c) Mempertahankan suhu pada tingkat tertentu
 - d) Memudahkan penyediaan oksigen
 - e) Bayi dapat telanjang bila diperlukan
- 4) Kerugian incubator
- a) Perlu tenaga terlatih untuk merawat bayi
 - b) Perlu tenaga terlatih untuk merawat dan membersihkan alat.
 - c) Perlu sumber listrik.
 - d) Memudahkan bakteri tumbuh.
 - e) Lebih sulit dibersihkan.
 - f) Resiko kepanasan dan infeksi (Sudarti dan Afroh, 2013).
- c. Perawatan BBLSR Sehat
- 1) BBLSR sering mempunyai masalah selama minggu-minggu pertama kehidupannya:
- a) Adaptasi kehidupan di luar rahim.
 - b) Bantuan untuk tetap hangat.
 - c) ASI yang cukup
- 2) Asuhan BBLSR sehat:
- a) Penghangatan bayi dengan Perawatan Metode Kangguru (PMK).
 - b) Pemberian ASI dini dan eksklusif.
 - c) Pencegahan infeksi.

- d) Pemberian imunisasi.
 - e) Pemantauan tanda bahaya dan persiapan pra rujukan jika perlu
- 3) Perawatan bayi lekat atau metode kangguru (*Kangaroo Mother Care* (KMC))



Gambar 2.3 Metode Kanguru
Sumber : Manual Keterampilan Klinik, 2017.

- a) Perawatan BBLSR atau kurang bulan
 - 1) Cara yang murah, aman dan mudah diterapkan.
 - 2) Mempertahankan suhu tubuh bayi dengan cara kontak ke kulit seawal mungkin.
 - 3) Mendukung ibu untuk memberikan ASI.
 - 4) Proses latihan dan dukungan untuk ibu dan keluarga.
 - 5) Memberi pelajaran tentang perawatan BBLSR dimulai sejak di rawat di Rumah Sakit dan diteruskan dirumah.

6) Memperpendek perawatan di Rumah Sakit, pulang lebih awal.

b) Syarat perawatan bayi lekat KMC

- 1) Berat lahir <2500 gram.
- 2) Keadaan umum baik dan stabil.
- 3) Tidak ada kelainan bawaan mayor.
- 4) Mampu menghisap.
- 5) Ibu sehat.

c) Manfaat *Kangaroo Mother Care* (KMC)

- 1) Ikatan emosi ibu dan bayi.
- 2) Mempertahankan suhu tubuh bayi.
- 3) Posisi bayi tegak akan membantu bayi bernafas secara teratur.
- 4) Menyiapkan ibu untuk merawat bayi BBLSR di rumah.
- 5) Melatih ibu cara menyusui yang baik dan benar.
- 6) Melatih bayi untuk menghisap dan menelan secara teratur dan terkoordinasi.

d) Cara KMC yang benar

- 1) Letakkan bayi telanjang kecuali popok ke dada ibu diantara dua payudara dengan posisi vertikal dan menghadap ke ibu.
- 2) Ikatan gendongan hingga bayi dan ibu terasa nyaman
- 3) Ibu dapat melakukan aktifitas sehari-hari sambil

menggendong bayinya.

4) susui bayi setiap bayi mau.

e) Kriteria pulang BBLSR

1) Keadaan umum baik.

2) Mampu menghisap dan menelan dengan baik.

3) Suhu tubuh bayi 3 hari berturut-turut baik.

4) Berat Badan (BB) kembali ke BB lahir dan 1500 gram.

5) BB 3 hari berturut-turut cenderung naik.

6) Ibu mampu merawat bayinya.

f) Pemantauan BBLSR setelah pulang Kontrol ke klinik laktasi hari ke 3, 10, 20, 30 sampai berat badan >2500 gram (Sudarti dan Afroh, 2013).

8. Manajemen Pemberian Minum atau Nutrisi pada Bayi Berat Lahir Rendah (BBLSR)

a. Prinsip Umum

1) Apabila bayi mendapat Air Susu Ibu (ASI), pastikan bayi menerima cukup ASI.

2) Apabila kenaikan berat badan tidak adekuat, tangani masalah kenaikan Berat Badan.

3) Apabila bayi menyusu pada ibu, perhatikan cara menetek dan refleks hisap.

- 4) Apabila bayi tidak mendapat cairan *intravena* (IV) dan BB naik 20 gram/hari selama 3 hari berturut-turut, timbang BB tiap hari (Sudarti dan Afroh, 2013).
- b. Waktu yang Optimal untuk Memulai Menyusui pada Bayi BBLSR
- 1) Menghisap: pada waktu 2 jam setelah lahir, bayi umumnya dapat menghisap. Biasanya pada waktu 2 jam setelah lahir ini, bayi telah berespon terhadap rangsangan taktil, suhu, dan bau yang berasal dari ibunya.
 - 2) Waktu yang tepat: waktu yang tepat untuk memulai proses menyusui adalah pada saat bayi bangun dari tidur, pada saatsadar atau saat bayi terbangun.
 - 3) Posisi ibu dalam menyusui: agar ibu nyaman dalam menyusui, bantu atau anjurkan ibu untuk duduk di kursi tidak berlengan dimana posisi bayi dapat kontak dengan kulit ibu.
 - 4) Pilihan dalam memberikan ASI: dalam memilih cara pemberian ASI, percayakan pada ibu untuk memilih mana yang paling ibu inginkan, apakah ibu ingin menyusui bayinya secara langsung atau menggunakan alat, seperti menggunakan gelas atau pipalambung (Maryunani, 2013).
- c. Cara Memastikan Mendapat Cukup ASI
- 1) Apakah bayi puas menyusui?

- 2) Catat jumlah urine setiap kencing, untuk menilai kecukupan minum ± 6 x sehari.
 - 3) Timbang Berat Badan (BB) tiap hari, hitung pertambahan / pengurangan BB bayi.
 - 4) Bayi BB 1500-2500 gram tidak boleh kehilangan BB $> 10\%$ dari BB lahir 4-5 hari.
 - 5) BB < 1500 gram dapat kehilangan BB sampai 15% dari BB 7-10 hari pertama (Sudarti & Afroh, 2013).
- d. Pengaturan dan Pengawasan Asupan Nutrisi pada Bayi Berat Lahir Sangat Rendah (BBLSR)
- 1) Pengaturan dan Pengawasan Asupan Nutrisi pada Bayi Berat Lahir Sangat Rendah (BBLSR), antara lain untuk:
 - a) Menentukan pilihan susu.
 - b) Cara pemberian untuk bayi BBLSR.
 - c) Jadwal pemberian sesuai dengan kebutuhan bayi BBLSR.
 - 1) Menentukan pilihan susu
 - 2) Air Susu Ibu (ASI) merupakan pilihan pertama jika bayi mampu menghisap.
 - 3) ASI merupakan makanan yang paling utama, sehingga ASI adalah pilihan yang harus didahulukan untuk diberikan.
 - 4) Jika faktor menghisapnya kurang, ASI dapat ditampung (diperas) dan diminumkan perlahan-lahan dengan sendok

atau dengan memasukkan sonde/pipa ke lambung bila diperlukan.

5) Permulaan cairan yang diberikan adalah 200 cc/kgBB/hari.

6) Jika ASI benar-benar tidak keluar, baru digunakan susu formula yang komposisinya mirip ASI atau susu formula khusus untuk BLSR.

2) Cara pemberian dan jadwal pemberian ASI sesuai dengan kebutuhan BLSR:

a) Cara pemberian ASI harus berhati-hati, agar tidak terjadi regurgitasi.

b) Pada bayi dalam inkubator dengan kontak minimal, kasur inkubator dapat diangkat atau di naikkan dan bayi menghadap kesisi kanannya.

c) Pada bayi yang lebih besar, bayi dapat dipangku.

d) Pada bayi BLSR yang kecil dan kurang giat menghisap ASI dapat diberikan melalui selang lambung/selang nasogastrik (Maryunani, 2013).

e) Pemberian minum pada BLSR Berdasarkan Berat Badan

1) Berat Badan Lahir (BBL) 1250-1499 gram, bila keadaan sehat

a) ASI peras minum lewat *Naso Gastric Tube* (NGT) atau

Oral Gastric Tube (OGT).

- b) Minum 8x dalam 24 jam tiap 3 jam sekali.
- c) Lanjutkan dengan cangkir/sendok bila keadaan stabil.
- d) Minum baik dengan cangkir/sendok langsung menyusu pada ibunya.

Table 2.4
Jumlah Pemberian ASI BBL 1250-1499. Bila keadaan sehat

Pemberian	Umur (hari)						
	1	2	3	4	5	6	7
Jumlah ASI tiap 3 jam (ml/kali)	10	15	18	22	26	28	30

2) BBL 1250-1499 gram, bila keadaan sakit

- a) Beri cairan IV 24 jam pertama.
- b) Beri ASI peras lewat NGT atau OGT.
- c) Beri minum 8x dalam 24 jam tiap 3 jam masih lapar bisaditambah ASI/PASI.
- d) Lanjutkan pemberian minum lewat cangkir atau sendok bila keadaan stabil.
- e) Bila minum baik dengan cangkir/sendok langsung menyusu ibu.

Table 2.5
Jumlah Cairan IV dan ASI BBL 1250-1499 gram, bila keadaan sakit

Pemberian	Umur (hari)						
	1	2	3	4	5	6	7
Kecepatan cairan IV (ml/jam atau tetes mikro/menit)	3	3	3	2	2	0	0
Jumlah ASI tiap 3 jam (ml/kali)	0	6	9	16	20	28	30

9. *Asuhan BBLSR Sehat Melalui Pemberian Imunisasi dan Perawatan Mingguan dan Masalah Kebutuhan Bayi*

a. Pemberian Imunisasi pada BBLSR

Imunisasi adalah pemberian kekebalan tubuh terhadap suatu penyakit dengan memasukkan sesuatu ke dalam tubuh agar tahan terhadap penyakit yang sedang mewabah atau berbahaya bagi seseorang (Putra, 2012). Imunisasi diberikan setelah berat badan >2000 gram. Salah satu tujuan imunisasi adalah mencegah terjadinya penyakit tertentu pada individu (Sudarti dan Afroh, 2013)

Memeriksa status pemberian vitamin K dan status imunisasi pada BBLSR :

1. Periksa status vitamin K, apakah BBLSR sudah mendapat vitamin K, yang harus di berikan segera setelah lahir, setelah proses Inisiasi Menyusu Dini (IMD), dan sebelum pemberian imunisasi Hepatitis B.

2. Hepatitis B di berikan pada bayi dengan:

- a) Berat Badan lebih atau sama dengan (\geq) 200 gram.
- b) Bayi yang lahir tanpa penyulit BBLR.
- c) Imunisasi Hepatitis B diberikan paling cepat 1-2 jam setelah pemberian vitamin K1.
- d) Selain imunisasi Hepatitis B yang harus diberikan segera setelah lahir

b. Perawatan Mingguan :

1) Tanyakan ibu:

- a) Apakah bayi menghisap dengan baik?
- b) Berapa sering bayi diteteki?
- c) Berapa kali bayi kencing dalam 1 hari?
- d) Adakah bayi kelihatan sangat mengantuk?
- e) Apakah sulit untuk membangunkannya?
- f) Bagaimana Buang Air Besar (BAB) bayi
(frekuensi, konsistensi, lendir, darah)?
- g) Adakah hal-hal yang membuat ibu cemas?

2) Lihat catatan lahir: adakah masalah saat lahir? Berat lahir?

3) Pemeriksaan :

a) Lihat bayi:

- 1) Warna kulit, adanya ruam atau nana (pada BBLR warna

ikterus tampak lebih awal, lama dan kadarnya lebih tinggi).

- 2) Frekuensi nafas, sesak?
 - 3) Kepala: UUB (Ubun-Ubun Besar), *caput sukcedaneum*, dan *chefal hematoma*.
 - 4) Mata bernanah.
 - 5) Mulut, lidah, mukosa dan bercak putih.
 - 6) Tali pusat (kemerahan, bau busuk, dan berair).
- b) Raba suhu tubuh/periksa aksila
- c) Masalah Kebutuhan Bayi:
- 1) Tentukan apakah berat bayi bertambah?
 - 2) Tentukan apakah bayi mempunyai masalah?
 - 3) Perhatikan apakah kebutuhan bayi terpenuhi ?
 - a) Kehangatan
 - b) Pencegahan infeksi
 - c) ASI
 - d) Keamanan
 - e) Kasih sayang
 - f) Tidur (Maryunani, 2013: 265-267).

10. Pencegahan Bayi Berat Lahir Sangat Rendah (BBLSR)

Program untuk mengurangi kejadian bayi berat lahir sangat rendah.

- 1) Intervensi di Tingkat Negara/Regional
 - a. Dukungan untuk pemberdayaan perempuan dan pencapaian

pendidikan.

- b. Sistem perlindungan sosial (misalnya program transfer uang tunai) untuk memperbaiki kunjungan layanan kesehatan.
- c. Sistem distribusi makanan untuk subpopulasi yang berisiko mengalami kerawanan pangan.
- d. Perbaikan air, sanitasi dan kebersihan yang bersih dan memadai.
- e. Dukungan untuk program iodisasi garam nasional untuk memastikan bahwa garam yang dikonsumsi oleh rumah tangga adalah cukup beryodium.
- f. Perbaikan asuhan perinatal berbasis fasilitas di daerah dengan cakupan rendah.
- g. Sistem pengumpulan data perinatal yang disederhanakan secara universal dengan sistem umpan balik elektronik.

2) Intervensi di Tingkat Masyarakat

- a. Nutrisi yang cukup untuk remaja putri.
- b. Promosi penghentian merokok selama dan setelah kehamilan.
- c. Paket perawatan berbasis masyarakat untuk memperbaiki keterkaitan dan rujukan untuk kelahiran fasilitas.
- d. Suplemen zat besi dan asam folat untuk wanita usia subur dan remaja putri, di pengaturannya dimana prevalensi anemia adalah 20% atau lebih tinggi.

e. Pencegahan malaria selama kehamilan.

3) Intervensi Pra-Kehamilan

a. Jarak lahir.

b. Suplemen asam folat harian peri-konsepal untuk mengurangi *anomali kongenital*.

c. Promosi penghentian merokok.

4) Intervensi Perawatan Antenatal untuk Semua Wanita

a. Pemantauan pertumbuhan janin dan evaluasi ukuran neonatal di semua tingkat perawatan, diintegrasikan ke dalam WHO baru model perawatan antenatal.

b. Suplemen zat besi harian dan suplemen asam folat untuk wanita selama kehamilan.

c. Penurunan persalinan dan *induksi caesar* yang tidak diobati secara medis.

d. Promosi penghentian merokok.

5) Intervensi Perawatan Antenatal untuk Wanita Terpilih

a. Asupan energi protein seimbang.

b. Suplemen kalsium harian untuk wanita dalam pengaturan dengan asupan kalsium rendah.

c. *Cervlage serviks uterus* (stiks serviks) pada wanita dengan kelahiran prematur dan serviks pendek.

- d. Agen antiplatelet sebelum 16 minggu untuk wanita berisiko mengalami preeklampsia.
 - e. Terapi progesterone untuk wanita yang berisiko melahirkan prematur.
 - f. *Kortikosteroid* dosis tunggal antenatal untuk mempercepat kematangan paru janin pada wanita pada awal inisiasi tenaga kerja.
 - g. Pengobatan antibiotik untuk wanita dengan *vaginosis bakteri* dan *bakteriuria asimtomatik*.
 - h. Perawatan intervensi pada pre-eklampsia berat sebelum menstruasi
- 6) Intervensi Perawatan Pascakelahiran untuk Semua Wanita
- a. Inisiasi dini dan promosi pemberian ASI eksklusif di tingkat komunitas dan fasilitas.
 - b. Jarak kelahiran yang memadai (WHO, 2014: 4-5).

D. Tinjauan Tentang Proses Manajemen Asuhan Kebidanan

1. Pengertian Manajemen Asuhan Kebidanan

Manajemen adalah membuat pekerjaan selesai (getting thing done). Prinsip yang mendasari batasan ini adalah komitmen pencapaian yakni komitmen untuk melakukan kegiatan yang bertujuan, bukan semata-mata kegiatan. Manajemen adalah mengungkapkan apa yang hendak dikerjakan, kemudian menyelesaikannya (Sari, Rury Narulita. 2012).

Manajemen kebidanan merupakan suatu metode atau bentuk

pendekatan yang digunakan oleh bidan dalam memberi asuhan kebidanan. Langkah-langkah dalam manajemen kebidanan menggambarkan alur pola berfikir dan bertindak bidan dalam pengambilan keputusan klinis untuk mengatasi masalah (yulifah, Rita dan Surachmindari. 2014).

Helen Varney (2007) manajemen kebidanan merupakan proses pemecahan masalah yang digunakan sebagai metode untuk mengorganisasikan pikiran dan tindakan dengan urutan logis dan perilaku yang diharapkan dari pemberi asuhan yang berdasarkan ilmiah, penemuan, dan keterampilan dalam tahanan yang logis untuk pengambilan keputusan yang berfokus pada klien.

2. *Langkah-Langkah Manajemen Asuhan Kebidanan*

a. Langkah I: pengkajian

Dilakukan pengkajian dengan mengumpulkan semua data yang diperlukan untuk mengevaluasi keadaan klien segera lengkap. Pada langkah pengkajian, bidan mengumpulkan semua informasi akurat dan lengkap dari beberapa sumber yang berkaitan dengan kondisi klien dengan cara wawancara dengan klien, suami, keluarga dan dari catatan/dokumentasi pasien untuk memperoleh data subjektif. Sementara itu, data objektif dilakukan dengan melakukan observasi dan pemeriksaan (yulifah, Rita dan Surachmindari. 2014).

Bayi baru lahir dengan bayi berat lahir sangat rendah (BBLSR) yaitu bayi dengan berat badan lahir <1500 gram. Dimana kekurangan gizi saat ibu hamil merupakan salah satu penyebab resiko melahirkan bayi dengan berat badan lahir sangat rendah. Prematur murni yaitu umur kehamilan kurang dari 37 minggu juga menjadi salah satu faktor yang berpengaruh terhadap BBLSR karena usia kehamilan menunjukkan perkembangan kehamilan tersebut.

Hipertensi pada ibu hamil akan dapat mengakibatkan ibu melahirkan bayi dengan berat badan lahir sangat rendah (BBLSR) karena pengaruh pada aliran darah di plasenta yang menyebabkan terbatasnya suplai nutrisi pada janin. Pada kasus BBLSR dilakukan pemeriksaan Fisik yang meliputi pemeriksaan umum, tanda-tanda vital, pemeriksaan fisik khusus dan pemeriksaan penunjang jika dibutuhkan (Yulifah, Rita dan Surachmindari. 2014).

BBLSR mempunyai karakteristik dengan Berat badan 1000–1499 gram, panjang badan < 45cm, lingkar kepala < 33 cm, lingkar dada < 30 cm. lanugo, kulit terlihat tipis, genitalia belum sempurna, lemak subkutan sedikit.

b. Langkah II: Identifikasi Diagnosa atau Masalah Aktual

Dilakukan identifikasi yang benar terhadap diagnosis atau masalah dan kebutuhan klien berdasarkan interpretasi yang benar atas data-data yang telah dikumpulkan. Data dasar yang telah dikumpulkan

diinterpretasikan sehingga dapat merumuskan diagnosis dan masalah yang spesifik (yulifah, Rita dan Surachmindari. 2014).

Bayi Berat Lahir Sangat Rendah (BBLSR) ditetapkan berdasarkan interpretasi data dasar yang dikumpulkan bahwa pertumbuhan organ tubuh yang belum sempurna, baik secara fisik maupun fisiologis karena bayi belum cukup bulan, terjadi gangguan pada masa pertumbuhan janin sehingga mempengaruhi berat badan bayi yaitu kurang dari normal yaitu <1500 gram.

c. Langkah III: identifikasi diagnosa dan masalah potensial

Mengidentifikasi masalah potensial atau diagnosis potensial berdasarkan diagnosis/masalah yang sudah diidentifikasi. Langkah ini membutuhkan antisipasi, bila memungkinkan dilakukan pencegahan sambil mengamati klien, bidan diharapkan dapat bersiap-siap bila diagnosis/masalah potensial ini benar-benar terjadi. Langkah ini penting sekali dalam melakukan asuhan yang aman (yulifah, Rita dan Surachmindari. 2014:133).

Masalah potensial yang dapat timbul dari bayi berat lahir sangat rendah (BBLSR) yaitu hipotermi karena hanya sedikit lemak subkutan dan pengaturan suhu tubuh bayi yang tidak di jaga dengan baik. Gangguan pernapasan sering terjadi pada BBLSR kurang bulan yaitu pernapasan tidak teratur, refleks menghisap dan refleks menelan.

Hipoglikemia adalah sedikitnya simpanan energi pada bayi dengan BBLSR seperti kurangnya lemak subkutan sehingga BBLSR membutuhkan ASI sesegera mungkin setelah lahir. Hiperbilirubinemia, Pada BBLSR Fungsi hati belum matang karena bayi yang masih belum cukup bulan dan juga terjadi gangguan pertumbuhan selama dalam kandungan sehingga BBLSR menjadi kuning lebih awal dan lebih lama dibandingkan bayi yang cukup bulan.

d. Langkah IV: Penetapan Kebutuhan Tindakan Segera

Pada saat ini bidan mengidentifikasi perlunya tindakan segera, baik tindakan intervensi, tindakan konsultasi, kolaborasi, dengan dokter lain atau rujukan berdasarkan kondisi klien (Husanah, Een, dkk. 2019:126).

Kasus bayi baru lahir dengan bayi berat lahir sangat rendah diperlukan adanya tindakan segera dan atau kolaborasi, jika dalam keadaan tertentu terjadi kejadian seperti hipotermi, hipoglikemia, hiperbilirubinemia, perdarahan spontan dalam ventrikel otak lateral, sindrom gangguan pernapasan idiopatik (penyakit *membrane hialin*), dan pneumonia aspirasi maka perlu dilakukan tindakan tergantung keadaan bayi, misalnya apabila bayi tersebut mengalami hipotermi maka dilakukan tindakan segera dengan di inkubator atau biasa dilakukan metode kanguru.

e. Langkah V: Merencanakan Asuhan yang Menyeluruh

Pada langkah ini direncanakan asuhan yang menyeluruh ditentukan oleh langkah-langkah sebelumnya. Langkah ini merupakan kelanjutan penatalaksanaan terhadap masalah atau diagnosa yang telah diidentifikasi atau diantisipasi, baik yang sifatnya segera ataupun rutin (Husanah, Een, dkk. 2019:128).

Penatalaksanaan bayi baru lahir dengan bayi berat lahir sangat rendah (BBLSR) adalah menjelaskan terlebih dahulu kepada klien penyebab terjadinya bayi berat lahir sangat rendah yaitu terjadi karena kekurangan gizi saat ibu hamil, ibu mengalami perdarahan antepartum, akibat hamil ganda, kelainan kromosom, dan prematur murni yang disebut neonatus preterm.

Lakukan tindakan umum dan khusus pada BBLSR yaitu secara umum: berikan kehangatan pada bayi karena bayi dengan BBLSR mudah mengalami hipotermi, sehingga suhu tubuh bayi harus dipertahankan, dan lakukan tindakan pencegahan infeksi karena bayi BBLSR rentan terkena infeksi.

Prinsip-prinsip pencegahan infeksi adalah mencuci tangan sebelum dan sesudah menyentuh bayi. Pengawasan nutrisi, perhatikan kemampuan mengisap bayi yang masih lemah. Sehingga dilakukan

pemantauan pemberian nutrisi. Pantau berat badan secara berkala, lakukan penimbangan berat badan dengan ketat karena berat badan mencerminkan kondisi gizi/ nutrisi bayi.

Pastikan air susu ibu (ASI) ada atau keluar. Produksi ASI sangat penting untuk mencukupi asupan nutrisi dan tumbuh kembang bayi. ASI adalah makanan terbaik bagi bayi agar tumbuh kembangnya dapat optimal. Oleh karena itu, demi tumbuh kembang bayi, ibu harus mengetahui cara memperlancar ASI yaitu cara pertama ibu harus sering menyusui karena kontraksi otot payudara akan merangsang hormon produksi ASI. Cara kedua agar ASI melimpah adalah memompa ASI saat bayi tidak menyusui langsung di ibu, seperti menyusui semakin sering dipompa, produksi ASI para ibu juga akan semakin melimpah.

Kebutuhan cairan untuk bayi baru lahir adalah 120 – 150 ml/ kg/ hari atau 100 – 120 ml/ kg/hari. Sarankan pada ibu untuk terus menyusui dan meningkatkan jumlah ASI ml/ kg/ hari hingga mencapai 180 ml/ kg/ hari. Pemberian ASI dilakukan secara bertahap sesuai dengan kemampuan bayi menelan dan kapasitas lambung bayi dengan BBLSR masih kecil.

Tindakan khusus yaitu inkubator, cara pemakaian inkubator adalah pastikan inkubator berfungsi dengan baik. Nyalakan alat sebelum dipakai agar matras, linen hangat dan atur suhu inkubator yang sesuai umur dan berat bayi, lalu gunakan satu inkubator untuk satu bayi.

Pastikan lubang pada inkubator tertutup agar suhu inkubator tetap hangat. Dan lakukan tindakan desinfeksi setiap hari.

f. Langkah VI Implementasi

Langkah keenam ini rencana asuhan menyeluruh seperti yang telah diuraikan pada langkah ke 5 dilaksanakan secara efisien, efektif dan aman. Pelaksanaan dapat dilakukan seluruhnya oleh bidan atau bersama-sama dengan klien, atau anggota tim kesehatan lainnya kalau diperlukan (Husanah, Een, dkk. 2019:126). Saat kondisi hipotermi, hipoglikemia, hiperbilirubinemia, perdarahan spontan dalam ventrikel otak lateral, sindrom gangguan pernapasan idiopatik (penyakit *membrane hialin*), dan pneumonia aspirasi maka dapat dilakukan penatalaksanaan secara umum.

g. Langkah VII: Evaluasi

Langkah terakhir ini dilakukan evaluasi keefektifan dari asuhan yang sudah diberikan, meliputi pemenuhan kebutuhan akan bantuan apakah benar-benar telah terpenuhi sesuai dengan kebutuhan sebagaimana telah terpenuhi sesuai dengan kebutuhan sebagaimana telah diidentifikasi di dalam diagnosa dan masalah (Husanah, Een, dkk. 2019).

3. *Pendokumentasian Asuhan Kebidanan*

a. Pengertian Dokumentasi

Dokumentasi dalam asuhan kebidanan adalah suatu pencatatan lengkap dan akurat terhadap keadaan atau kejadian yang di lihat dalam pelaksanaan asuhan (proses asuhan kebidanan) (Mufdlilah, dkk, 2012: 119).

b. Fungsi Dokumentasi

- 1) Sebagai bukti yang sah atas asuhan Sebagai sarana komunikasi
 - 2) Sebagai sumber data yang diberikan
 - 3) Gambaran tentang kronologis kejadian dan kondisi
 - 4) Sebagai sumber data penting untuk pendidikan dan penelitian
- (Mufdlilah, dkk, 2012:119).

Pendokumentasian asuhan yang telah di berikan harus di catat benar, jelas, singkat dan logis dalam suatu metode pendokumentasian dalam bentuk SOAP, yaitu:

a. **S (Subjektif)**

Menggambarkan pendokumentasian hasil pengumpulan data klien melalui anamnesis (Langkah 1 varney).

b. **O (Objektif)**

Menggambarkan pendokumentasian hasil pemeriksaan fisik klien, hasil laboratorium dan uji diagnosis lain yang dirumuskan dalam data fokus untuk mendukung asuhan (Langkah I Varney).

c. A (*Assesment*)

Menggambarkan pendokumentasian hasil analisis dan interpretasi data subjektif dan objektif dalam suatu identifikasi:

1. Diagnosis /masalah.
2. Antisipasi diagnosis/masalah potensial.
3. Perlunya tindakan segera oleh bidan atau dokter/konsultasi/kolaborasi dan atau rujukan (Langkah II, III dan IV Varney).

d. P (*Planning*)

Menggambarkan pendokumentasian tindakan dan evaluasi perencanaan berdasarkan assessment (Langkah V, VI dan VII Varney)(Yulifah, 2013:136).

SOAP ini dilakukan pada asuhan bayi dengan Berat Badan Lahir Sangat Rendah yang prematuritas pada tahap berikutnya, dan atau kunjungan berikutnya yang dilakukan setiap hari selama dirawat di Rumah Sakit atau bayi telah pulang ke rumahnya dapat dilakukan kunjungan rumah untuk asuhan yang lebih efektifnya setiap 1 minggu untuk memantau perkembangan berat badan bayi kembali normal selama umur bayi cukup 1 bulan.

BAB III
STUDI KASUS
MANAJEMEN ASUHAN KEBIDANAN PADA BAYI NY “R” DENGAN
BERAT BADAN LAHIR SANGAT RENDAH (BLSR)
DI RSUD SYEKH YUSUF KAB. GOWA
08 AGUSTUS 2022

No. Register : 59xxxx
Tanggal Pengkajian : 08 Agustus 2022 Pukul : 09.00 WITA
Nama Mahasiswa : Widya Ningsi

A. LANGKAH I. PENGUMPULAN DATA DASAR

1. Identifikasi Bayi dan Orang Tua Bayi

Nama : By. “R”
Tanggal Lahir : 07 Agustus 2022
Umur : 1 hari
Anak ke : 1 (satu)
Jenis Kelamin : Laki-laki

Identitas Ibu/Ayah

Nama : Ny. “F”/ Tn. “S”
Umur : 21 tahun/ 21 tahun
Nikah/Lamanya : 1 kali/± 1 tahun
Suku : Makassar/Makassar
Agama : Islam/ Islam
Pendidikan : SMA/ SMA
Pekerjaan : IRT/Wiraswasta
Alamat : Gowa

2. Data Biologis/Fisiologis

a. Keluhan utama : Ibu mengatakan keadaan bayi lemah, kecil, dan banyak tidur.

b. Riwayat selama kehamilan

Anak pertama dan tidak pernah keguguran, Hari Pertama Haid Terakhir (HPHT) tanggal 12 Januari 2022, Taksiran Persalinan (TP) tanggal 19 Oktober 2022, umur kehamilan \pm 7 bulan, pemeriksaan kehamilan sebanyak 2 kali trimester I di Puskesmas Kampili, trimester II dilakukan pemeriksaan sebanyak 3 kali di Puskesmas Kampili, sedangkan pada trimester III dilakukan pemeriksaan sebanyak 1 kali di puskesmas Kampili.

Mendapatkan imunisasi TT 2x selama hamil yaitu TT I pada tanggal 13 Juni 2022 dengan umur kehamilan \pm 5 bulan dan TT II pada tanggal 13 Juli 2022 dengan umur kehamilan \pm 6 bulan, selama hamil ibu rajin mengkonsumsi tablet Fe (zat besi) 1 biji setiap hari dan tidak pernah mengalami salah satu tanda bahaya pada kehamilannya.

c. Riwayat kesehatan

Tidak ada riwayat penyakit jantung, asma, hipertensi, diabetes melitus, penyakit menular seksual, dan lain-lain.

d. Riwayat kelahiran

Umur kehamilan 29 minggu 4 hari, bayi lahir pada tanggal 07 Agustus 2022, pukul 03.10 WITA di RSUD Syekh Yusuf Gowa, penolong persalinan adalah bidan, jenis persalinan yaitu normal, spontan, Presentasi

Belakang Kepala lahir kurang bulan dengan indikasi keluar air dari jalan lahir sedikit-sedikit (KPD) sejak minggu malam tanggal 3 agustus 2022. Bayi lahir segera menangis dengan *Apgar Score* 8/10, Berat Badan Lahir (BBL) 1095 gram, Panjang Badan Lahir (PBL) 36 cm, Jenis Kelamin laki-laki.

e. Data pemenuhan kebutuhan dasar bayi

1) Nutrisi/Cairan

Bayi diberi Air Susu Ibu Perah (ASIP) 1 cc/3 jam selama \pm 15 menit dengan menggunakan spoit melalui selang *Oral Gastric Tube* (OGT). Jadwal pemberian ASIP lewat OGT dengan menggunakan spoit, yaitu :

- a) Jam 08.00 wita diberi sebanyak 1 cc
- b) Jam 11.00 wita diberi sebanyak 1 cc
- c) Jam 14.00 wita diberi sebanyak 1 cc
- d) Jam 17.00 wita diberi sebanyak 1 cc

2) Eliminasi

Sudah buang air kecil 3 kali dengan warna kuning dan bau pesing, sudah buang air besar yaitu mekonium dengan keadaan lembek.

3) Tidur

Bayi lebih banyak tidur, terbangun jika lapar dan pakaiannya basah dan waktu tidur belum dapat ditentukan.

4) Personal hygiene

Bayi belum pernah mandi, dibersihkan dengan menggunakan kain basah atau tisu basah dan pakaian bayi diganti setiap kali basah atau lembab dan kotor.

f. Pemeriksaan Fisik

1) Pemeriksaan Umum

Keadaan umum bayi : Lemah

Pengukuran Antropometri

Berat badan sekarang : 1125 gram

Panjang badan lahir : 36 cm

Pemeriksaan tanda-tanda vital

Denyut jantung : 158 x/menit

Pernapasan : 79 x/menit

Suhu : 36,5 °C

2) Pemeriksaan Fisik Head To Toe

a) Kepala

Rambut tipis dan halus, ubun-ubun bayi belum menutup, tidak ada oedema, tidak ada caput succadeneum dan cephalhematoma pada kepala bayi.

b) Telinga

Simetris kiri dan kanan, letak telinga dengan mata sejajar, daun telinga terbentuk dengan baik, tidak ada benjolan.

c) Mata

Simetris kanan dan kiri, tidak ada strabismus, tidak ada konjungtivitis, pupil mata bereaksi dengan baik, sklera tidak icterus, tidak ada benjolan

d) Hidung dan mulut

Lubang hidung simetris kiri dan kanan, tidak ada cuping hidung, tampak bersih, tidak ada kelainan dan terpasang selang O₂, bibir tampak kering dan pucat, tidak ada kelainan pada langit-langit mulut, palatum terbentuk dengan baik, refleks sucking lemah dan refleks swallowing lemah ditandai dengan terpasang selang *Oral Gastric Tube* (OGT).

e) Leher

Simetris kiri dan kanan, tidak ada benjolan dan pembengkakan.

f) Dada

Simetris kiri dan kanan, gerakan dada bayi sesuai dengan pernapasan bayi, puting susu terbentuk dengan baik, tidak ada benjolan dan pembengkakan.

g) Bahu, lengan dan tangan

Simetris kiri dan kanan, refleks grasping lemah, jumlah jari lengkap, tidak ada tonjolan, bahu, lengan dan telapak tangan tidak ikterik.

h) Abdomen

Tali pusat tampak basah dan dijepit, tampak cekung, tidak ada tonjolan, tidak ada tanda-tanda infeksi dan perdarahan serta perut tidak kembung.

i) Genitalia dan anus

Uretra berlubang, terdapat lubang anus, tidak ada benjolan pada anus, tampak testis terbungkus oleh skrotum terbentuk

j) Punggung dan kulit

Tidak ada spina bifida, tidak ada tonjolan pada punggung, integritas kulit tampak tipis, lemak kulit kurang, tampak kemerahan, terdapat verniks caseosa, ada rambut lanugo, tidak ada tanda lahir.

k) Ekstremitas atas

Kaki : pergerakan lemah jari kaki kiri dan kanan lengkap, refleks babinsky dan refleks morro lemah dan terpasang infus pada kaki kiri.

3) Karakteristik Menurut Ballard

a) Maturitas Neuromuskuler

	-1	0	1	2	3	4	5
Postur			√				
Jendela pergelangan tangan			√				
Gerakan lengan membalik			√				
Sudut popitella			√				
Tanda selempang			√				
Lutut ke telinga			√				
Jumlah							6

b) Maturitas fisik

Tanda	-1	0	1	2	3	4	5
Kulit				√			
Lanugo			√				
Permukaan plantar kaki			√				
Payudara			√				
Mata/daun telinga			√				
Genitalia				√			
Jumlah							8

c) Tingkat kematangan $6+8 = 14$, umur kehamilan 28-30 minggu
(BukuRekam Medis Bayi Ny "R")

4) Pemeriksaan Penunjang

Rontgen Thorax :

- a) Bercak infiltrat paracardial paru bilateral
- b) Cor, sinus dan diafragma baik
- c) Tulang-tulang intak

Kesan : bronchopneumonia bilateral

g. Data Psikologis, Sosial, Spritual Dan Ekonomi

Orang tua sangat senang dengan kelahiran bayinya tetapi sedih karena berat badan bayinya kurang dari normal dan kecil, orang tua bekerja sama dengan bidan dan dokter dalam perawatan bayinya terutama pemberian ASI, orang tua rajin shalat dan berdo'a agar anaknya segera sehat dan dapat berkumpul dengan keluarganya, hubungan ibu dengan suami dan lingkungan sekitarnya baik dan kedua orang tua berharap agar nutrisi bayinya dapat terpenuhi dengan ASI saja, ibu tinggal serumah dengan kedua orang tuanya serta kebutuhan sehari-hari ditanggung oleh suami.

h. Data tambahan

Bayi belum diberi suntik vitamin K 1 mg dan suntik HB0 karena berat badan kurang dari 2000 gram.

B. LANGKAH II IDENTIFIKASI DIAGNOSA/MASALAH AKTUAL

Diagnosa aktual : NKB/SMK/SPT/PBK, Bayi dengan Berat Lahir Sangat Rendah (BBLSR) Umur 1 Hari dengan Pneumonia.

1. NKB/SMK/SPT/PBK (Neonatus Kurang Bulan/Sesuai Masa Kehamilan/Spontan/Presentase Belakang Kepala)

- a. Data Subjektif

- 1) Bayi lahir kurang bulan dengan HPHT 12 Januari 2022 pada tanggal 07 Agustus 2022 pukul 03.10 WITA dengan indikasi keluar air dari jalan lahir sedikit-sedikit (KPD). Berat badan lahir 1095 gram,

panjang badan lahir 36 cm, dan jenis kelamin laki-laki.

b. Data Objektif

- 1) Bayi Tampak Lemah
- 2) Pemeriksaan Tanda-Tanda Vital yaitu :

Denyut jantung : 158 x/menit

Pernapasan : 79 x/menit

Suhu : 36,5°C

Analisa dan interpretasi data

Bayi berat lahir sangat rendah adalah bayi yang lahir dengan berat badan 1000-1499 gram (Konsensus IDAI, 2016:2). Yang di maksud dengan bayi sangat kecil yaitu bayi yang memiliki berat ≤ 1500 gram, atau < 32 minggu (Purwoastuti, Endang dan Elizabeth Siwi Walyani, dkk. 2019)

2. Pneumonia

a. Data Subjektif

- 1) Bayi lahir kurang bulan dengan HPHT 12 Januari 2022 pada tanggal 07 Agustus 2022 pukul 03.10 WITA dengan indikasi keluar air dari jalan lahir sedikit-sedikit (KPD). Berat badan lahir 1095 gram, panjang badan lahir 36 cm, dan jenis kelamin laki-laki.

b. Data Objektif

- 1) Bayi tampak lemah
- 2) Pemeriksaan tanda-tanda vital yaitu :

Denyut jantung : 158 x/menit

Pernapasan : 79 x/menit

Suhu : 36,5°C

3) Pemeriksaan penunjang

Rontgen Thorax : Bercak infiltrat paracardial paru bilateral

Analisa dan intrepretasi data :

Pneumonia, secara klinis didefinisikan sebagai suatu peradangan parenkim paru distal dari bronkiolus terminalis yang mencakup bronkiolus respiratoris dan alveoli serta menimbulkan konsolidasi jaringan paru dan gangguan pertukaran gas setempat (Sudoyo, 2005).

C. LANGKAH III MERUMUSKAN DIAGNOSA/MASALAH POTENSIAL

Diagnosa Potensial :

1. Terjadi Hipotermi

a. Data Subjektif

- 1) Bayi lahir kurang bulan dengan HPHT 12 Januari 2022 pada tanggal 07 Agustus 2022 pukul 03.10 WITA dengan indikasi keluar air dari jalan lahir sedikit-sedikit (KPD). Berat badan lahir 1095 gram, panjang badan lahir 36 cm, dan jenis kelamin laki- laki.

b. Data Objektif

- 1) Bayi Tampak Lemah
- 2) Pemeriksaan tanda-tanda vital yaitu :

Denyut jantung : 158 x/menit

Pernapasan : 79 x/menit

Suhu : 36,5°C

- 3) Integritas kulit tampak tipis, lemak kulit kurang, tampak kemerahan dan ada lanugo.

Analisa dan Interpretasi Data

Potensial terjadinya hipotermi karena hanya memiliki sedikit lemak tubuh dan pengaturan suhu tubuh pada bayi belum matang serta kehilangan panas disebabkan oleh permukaan tubuh bayi yang kurang relatif lebih luas bila dibandingkan dengan berat badan (Maryunani. A, 2013).

2. Terjadi Hipoglikemia

a. Data subjektif

- 1) Bayi lahir kurang bulan dengan HPHT 12 Januari 2022 pada tanggal 07 Agustus 2022 pukul 03.10 WITA dengan indikasi keluar air dari jalan lahir sedikit-sedikit (KPD). Berat badan lahir 1095 gram, panjang badan lahir 36 cm, dan jenis kelamin laki-laki.

b. Data objektif

- 1) Bayi Tampak Lemah
2) Pemeriksaan tanda-tanda vital yaitu :

Denyut jantung : 158 x/menit

Pernapasan : 79 x/menit

Suhu : 36,5°C

- 3) Pada hidung terpasang selang O₂ (oksigen)
- 4) Pada mulut terpasang selang OGT
- 5) Pada ekstremitas bawah terpasang selang infus di kaki kanan
- 6) Integritas kulit tampak tipis, lemak kulit kurang, tampak kemerahan dan ada lanugo

Analisa dan Interpretasi Data

Hipoglikemia adalah sedikitnya simpanan energi pada bayi dengan BBLSR sehingga BBLSR membutuhkan ASI sesegera mungkin setelah lahir dan berikan ASI (Sitti Rahmawati, 2017).

3. Hiperbilirubinemia

a. Data Subjektif

- 1) Bayi lahir kurang bulan dengan HPHT 12 Januari 2022 pada tanggal 07 Agustus 2022 pukul 03.10 WITA dengan indikasi keluar air dari jalan lahir sedikit-sedikit (KPD). Berat badan lahir 1095 gram, panjang badan lahir 36 cm, dan jenis kelamin laki-laki.

b. Data Objektif

- 1) Bayi tampak lemah
- 2) Pemeriksaan tanda-tanda vital yaitu :

Denyut jantung : 158 x/menit

Pernapasan : 79 x/menit

Suhu : 36,5°C

- 3) Pada hidung terpasang selang O₂ (oksigen)
- 4) Pada ekstremitas pergerakan lemah, jari-jari tangan dan kaki lengkap, refleks menggenggam lemah, refleks babinsky dan refleks morro lemah dan terpasanginfus pada kaki kiri

Analisa dan Interpretasi Data

Hiperbilirubinemia dialami oleh bayi dengan berat badan lahir rendah yang disebabkan karena belum matangnya fungsi hati bayi untuk memproses eritrosit (sel darah merah) (Suriadi, 2004 dalam Andesty 2015).

4. Terjadi perdarahan spontan dalam Ventrikel Otak Lateral

a. Data Subjektif

- 1) Bayi lahir kurang bulan dengan HPHT 12 Januari 2022 pada tanggal 07 Agustus 2022 pukul 03.10 WITA dengan indikasi keluar air dari jalan lahir sedikit-sedikit (KPD). Berat badan lahir 1095 gram, panjang badan lahir 36 cm, dan jenis kelamin laki- laki.

b. Data Objektif

- 1) Bayi tampak lemah
- 2) Pemeriksaan tanda-tanda vital yaitu :

Denyut jantung : 158 x/menit

Pernapasan : 79 x/menit

Suhu : 36,5°C

- 3) Pada hidung terpasang selang O₂ (oksigen)

- 4) Pada mulut terpasang selang OGT

Analisa dan Interpretasi Data

Bayi lahir kurang bulan ± 7 bulan dapat menyebabkan ventrikel otak lateral ini berhubungan belum matangnya sistem pembekuan darah dan organ pada bayi belum matang (Maryunani. A, 2013)

D. LANGKAH IV. TINDAKAN SEGERA/KOLABORASI

Tidak ada data yang menunjang untuk dilakukan tindakan segera

E. LANGKAH V. MERENCANAKAN ASUHAN YANG MENYELURUH

a. Tujuan :

1. Keadaan umum bayi baik
2. Kebutuhan bayi terpenuhi
3. Bayi dapat beradaptasi dengan lingkungan

b. Kriteria :

1. Tanda-tanda vital dalam batas normal yaitu denyut jantung (120x/menit-160x/menit), pernapasan (40x/menit-60x/menit), dan suhu ($36,5^{\circ}\text{C}$ - $37,5^{\circ}\text{C}$)
2. Bayi diberi ASIP
3. Tidak ada tanda-tanda infeksi

c. Rencana Tindakan

Tanggal 08 Agustus 2022 pukul 10.05 WITA

1. Sampaikan hasil pemeriksaan pada ibu atau keluarga bayi

Rasional : untuk mengetahui keadaan bayi baik atau lemah.

2. Jaga suhu tubuh bayi dengan selimuti bayi

Rasional : menyelimuti dan menempatkan ditempat yang hangat mencegah kehilangan suhu tubuh bayi yang normal dan menjaga selalu kehangatan bayi agar tidak terjadi hipotermi.

3. Lanjutkan pemantauan cek residu pada bayi

Rasional : untuk mengetahui apakah tidak ada udara yang masuk ke dalam lambung bayi dan mengetahui cairan dalam lambung bayi

4. Anjurkan pada ibu memerah ASI sesuai dengan jadwal yang diberikan oleh dokter

Rasional : Agar kebutuhan bayi terpenuhi

5. Berikan intake ASIP sebanyak 1 cc dengan menggunakan spoit lewat OGT tiap 3 jam.

Rasional : intake yang adekuat memenuhi kebutuhan nutrisi bayi khususnya glukosa sehingga tidak terjadi hipoglikemia.

6. Berikan dukungan kepada ibu untuk semangat memerah ASI

Rasional : ASI Merupakan nutrisi yang vital merupakan pertumbuhan sel saraf otak dan pemberian kalori untuk kerja sel-sel saraf, memudahkan penyerapan kalsium, mempertahankan faktor bifidus didalam usus, dan mempercepat pengeluaran kalsium sebagai pemberian ASI

7. Jelaskan kepada ibu dan keluarga mengenai obat injeksi yang akan diberikan pada bayi

- a. *Cefotaxime* 50 mg/12 jam secara IV

Cefotaxime adalah antimikroba untuk mengobati infeksi saluran nafas bawah, saluran kemih, ginekologi, kulit, tulang dan rawan sendi, serta saluran pencernaan.

- b. *Gentamicine* 4 mg/24 jam secara IV

Gentamicine adalah antibiotik untuk mengobati infeksi *pseudomona aeruginosa*, *proteus spp*, *escheria coli*, *klebsiella-enterobacter*, *serratia spp*, *citribacter spp*, *staphylococcus spp*

- c. *Ranitidine* 1 mg/12 jam

Ranitidine adalah pengobatan jangka pendek tukak duodenum aktif, tukak lambung aktif, mengurangi gejala refluks esofagitis. Terapi pemeliharaan setelah penyembuhan tukak duodenum dan lambung, sindroma zollinger-ellison

Rasional : agar ibu dan keluarga mengerti dengan obat yang diberikan

8. Berikan injeksi obat sesuai jadwal yang di resepkan dokter

- a. *Cefotaxime* 50 mg/12 jam secara IV pukul 18.30 WITA dan 06.30

WITA.

- b. *Gentamicine* 4 mg/24 jam secara IV pukul 19.30 WITA.

- c. *Ranitidine* 1 mg/12 jam pukul 16.00 WITA dan 04.00 WITA.

Rasional : agar tidak terjadi infeksi pada bayi

9. Berikan penjelasan pada ibu tentang cara menyusui yang benar dan pentingnya pemberian ASI eksklusif yaitu bayi diberi ASI selama 6 bulan

tanpa memberikan makanan tambahan

Rasional : ibu mengerti dengan penjelasan yang diberikan tentang pemberian ASI yang baik dan banar dan pentingnya pemberian ASI eksklusif

10. Anjurkan pada ibu untuk menyusui bayinya secara *on demand* agar nutrisi bayi tercukupi dan berat badannya semakin bertambah

Rasional : ibu mengerti dan bersedia untuk menyusui bayinya secara *on demand*

11. Anjurkan ibu untuk mengkonsumsi makanan yang bagus untuk menambah produksi ASI seperti ikan, daging ayam, telur, susu, tahu, tempe, kacang-kacangan, sayur daun kelor, bayam, wortel, labu kuning. Serta buah jeruk, pepaya, alpukat, kurma.

Rasional : makanan sebagai salah satu yang berperan untuk menambah produksi ASI

12. Setiap kali bayi BAB/BAK ganti pakaian dan popok yang kering

Rasional : pakaian bayi yang basah menyebabkan bayi kehilangan panas secara konduksi

13. Anjurkan ibu untuk mempertahankan suhu tubuh bayi dengan membedong bayi

Rasional : agar suhu tubuh bayi terasa hangat

14. Jelaskan kepada ibu dan keluarga tanda-tanda bahaya pada bayi dan

segera membawanya ke puskesmas atau rumah sakit.

- a. Bayi tidak mau minum
- b. Bayi kelihatan lemas
- c. Bayi menangis tidak kuat
- d. Bayi diare
- e. Suhu tubuh bayi tinggi

Rasional : ibu dan keluarga mengerti dengan penjelasan yang 5 diberikan dan akan membawa bayinya ke puskesmas atau rumah sakit jika ada salah satu tandabahaya diatas.

15. Anjurkan keluarga untuk menjaga personal hygiene seperti mencuci tanganebelum dan sesudah menyentuh bayi

Rasional : terlaksana, kelurga mengerti dengan anjuran yang diberikan

16. Berikan support kepada ibu untuk semangat dan tidak cemas, kondisi bayinyaakan segera membaik

Rasional : agar merasa tenang dan tidak terjadi kecemasan yang berujung membuat ibu lemah

17. Anjurkan kepada ibu agar senantiasa berdoa, berdzikir, bersyukur dan berprasangka baik kepada Allah SWT atas semua yang dialaminya

Rasional : agar ibu merasa tenang dan bersyukur

18. Berikan dukungan emosional dan dorongan kepada ibu agar bisa merawat bayinya sendiri dan mengasuh bayi sebaik mungkin agar berat badannya lebih cepat meningkat.

Rasional : ibu mengerti dengan penjelasan yang diberikan dan akan merawat bayinya sendiri

19. Buat jadwal kunjungan bayi hingga minggu ke tujuh

Rasional : untuk memantau perkembangan bayi dan membantu jika ada keluhan

**F. LANGKAH VI PENATALAKSANAAN TINDAKAN ASUHAN
KEBIDANAN**

Tanggal 08 Agustus 2022 pukul 10.50 WITA

1. Menyampaikan hasil pemeriksaan pada ibu dan keluarga
Hasil : ibu dan keluarga paham dengan keadaan umum bayinya
2. Mengganti pakaian basah dengan pakaian dan popok yang kering jika bayi BAB/BAK
Hasil : bayi telah memakai pakaian dan popok yang kering
3. Menjaga suhu tubuh bayi dengan membedong bayi dan mengatur suhu inkubator
Hasil : bayi telah dibedong dan suhu inkubator 35 °C
4. Lanjutkan pemantauan cek residu pada bayi
Hasil : telah dilakukan
5. Menganjurkan ibu memerah ASI sesuai dengan jadwal yang diberikan oleh dokter.
Hasil : ibu bersedia memerah ASI
6. Memberikan intake ASIP sebanyak 1 cc menggunakan spoit melalui selang *Oral Gastric Tube* {OGT} tiap 3 jam

Hasil : bayi telah diberi ASIP

7. Memberikan dukungan kepada ibu untuk semangat memerah ASI

Hasil : ibu semangat memerah ASI

8. Menganjurkan ibu untuk mengkonsumsi makanan yang bagus untuk menambah produksi ASI seperti ikan, daging ayam, telur, susu, tahu, tempe, kacang-kacangan, sayur daun kelor, bayam, wortel, labu kuning. Serta buah jeruk, pepaya, alpukat, kurma.

Hasil : ibu mengerti dan bersedia mengkonsumsi makanan yang dianjurkan

9. Memberikan support kepada ibu untuk semangat dan tidak cemas, kondisi bayinya akan segera membaik,

Hasil : agar ibu merasa tenang dan tidak merasa cemas

10. Menganjurkan kepada ibu agar senantiasa berdoa, berdzikir, bersyukur dan berprasangka baik kepada Allah SWT atas semua yang dialaminya

Hasil : agar ibu merasa tenang dan bersyukur

G. LANGKAH VII EVALUASI ASUHAN KEBIDANAN

Tanggal 08 Agustus 2022 pukul 11.10 WITA


1. Keadaan umum bayi lemah
2. Tanda-tanda vital dalam batas normal yaitu :

Denyut jantung : 158 x/menit

Pernapasan : 48 x/menit

Suhu : 36,5 °C

3. Kebutuhan bayi diberikan ASIP menggunakan spoit melalui OGT
4. Terdapat infeksi pada paru



**PENDOKUMENTASIAN ASUHAN KEBIDANAN PADA BAYI NY “R”
DENGAN BAYI BERAT LAHIR SANGAT RENDAH (BBLSR)
DI RSUD SYEKH YUSUF KAB. GOWA
08 AGUSTUS 2022**

No.Reg/Medical record : 59xxxx
Tanggal Pengkajian : 08 Agustus 2022 Pukul : 09.00 WITA
Nama Mahasiswa : Widya Ningsi

A. IDENTIFIKASI DATA DASAR

1. Identitas Bayi

Nama : By. “R”
Tanggal Lahir : 07 Agustus 2022
Umur : 1 Hari
Anak ke : 1 (satu)
Jenis Kelamin : Laki-laki

2. Identitas Ibu/Ayah

Nama : Ny. “F”/ Tn. “S”
Umur : 21 tahun/ 21 tahun
Nikah/lamanya : 1 kali/: ± 1 tahun
Suku : Makassar/ Makassar
Agama : Islam/ Islam
Pendidikan : SMA/ SMA
Pekerjaan : IRT/Wiraswasta
Alamat : Gowa

B. SUBJEKTIF

1. Ibu mengatakan ini anak yang pertama dari kehamilan normal dan tidak pernah keguguran
2. Ibu mengatakan bayi kecil dan banyak tidur
3. Ibu mengatakan ASI nya masih sedikit
4. Ibu mengatakan khawatir dengan kondisi bayinya

C. OBJEKTIF

1. Keadaan umum bayi lemah
2. Berat badan sekarang 1125 gram
3. Panjang badan lahir 36 cm
4. Tanda-tanda vital yaitu :

Denyut jantung	: 148x/i
Pernapasan	: 55 x/i
Suhu	: 36.5 °C
5. Pemeriksaan fisik terfokus yaitu :

a. Hidung dan mulut

Lubang hidung simetris kiri dan kanan, tidak ada cuping hidung, tampak bersih, tidak ada kelainan dan terpasang selang O₂, bibir tampak kering dan pucat, tidak ada kelainan pada langit-langit mulut, pallatum terbentuk dengan baik, refleks sucking lemah dan refleks swallowing lemah ditandai dengan terpasang selang *Oral Gastric Tube*

(OGT).

b. Ekstremitas

- 1) Tangan : pergerakan lemah, jari tangan kiri dan kanan, lengkap serta refleks menggenggam lemah.
- 2) Kaki : pergerakan lemah, jari kaki kiri dan kanan lengkap, refleks babinsky dan refleks morro lemah dan terpasang infus pada kaki kiri.

D. ASSESMENT (A)

NKB/SMK/SPT/PBK, Bayi dengan Berat Lahir Sangat Rendah (BBLSR) dengan umur 1 hari.

E. PLANNING (P)

Tanggal 08 Agustus 2022 jam 10.50 WITA

1. Menyampaikan hasil pemeriksaan pada ibu dan keluarga
 Hasil : ibu dan keluarga paham dengan keadaan umum bayinya
2. Mengganti pakaian basah dengan pakaian dan popok yang kering jika bayi BAB/BAK
 Hasil : bayi telah memakai pakaian dan popok yang kering
3. Menjaga suhu tubuh bayi dengan membedong bayi dan mengatur suhu inkubator
 Hasil : bayi telah dibedong dan suhu inkubator 35 °C

4. Melanjutkan pemantauan cek residu pada bayi

Hasil : telah dilakukan

5. Anjurkan ibu memerah ASI sesuai dengan jadwal yang diberikan oleh dokter.

Hasil : ibu bersedia memerah ASI

6. Memberikan intake ASIP sebanyak 1 cc menggunakan spoit melalui selang *Oral Gastric Tube* {OGT} tiap 3 jam

Hasil : bayi telah diberi ASIP

7. Memberikan dukungan kepada ibu untuk semangat memerah ASI

Hasil : ibu semangat memerah ASI

8. Menganjurkan ibu untuk mengkonsumsi makanan yang bagus untuk menambah produksi ASI seperti ikan, daging ayam, telur, susu, tahu, tempe, kacang-kacangan, sayur daun kelor, bayam, wortel, labu kuning. Serta buah jeruk, pepaya, alpukat, kurma.

Hasil : ibu mengerti dan bersedia mengkonsumsi makanan yang dianjurkan

9. Memberikan support kepada ibu untuk semangat dan tidak cemas, kondisi bayinya akan segera membaik


Hasil : ibu merasa tenang dan tidak merasa cemas

10. Menganjurkan kepada ibu agar senantiasa berdoa, berdzikir, bersyukur dan berprasangka baik kepada Allah SWT atas semua yang dialaminya

Hasil : ibu merasa tenang dan bersyukur

11. Memberitahu kepada ibu bahwa kunjungan selanjutnya dilakukan pada tanggal 09 Agustus 2022

Hasil : ibu mengerti dan merasa senang bisa bertemu lagi di kunjungan selanjutnya



**PENDOKUMENTASIAN ASUHAN KEBIDANAN PADA BAYI NY “R”
DENGAN BAYI BERAT LAHIR SANGAT RENDAH (BBLSR)
DI RSUD SYEKH YUSUF KAB. GOWA**

09 AGUSTUS 2022

No.Reg/Medical record : 59xxxx

Tanggal Pengkajian : 09 Agustus 2022 Pukul : 07.30 WITA

Nama Mahasiswa : Widya Ningsi

A. SUBJEKTIF (S)

1. Ibu mengatakan berat badan kemarin 1125 gram
2. Ibu mengatakan tetap memerah walaupun ASI masih sedikit
3. Ibu mengatakan khawatir dengan kondisi bayinya
4. Ibu mengatakan ingin menggendong dan menyusui bayinya tetapi bayi tidak boleh dikeluarkan dalam inkubator

B. OBJEKTIF (O)

1. Keadaan umum bayi lemah
2. Tanda-tanda vital yaitu :
Denyut jantung : 147 x/i
Pernapasan : 50 x/i
Suhu : 36,4°C
3. Refleks menghisap dan menelan masih lemah
4. Gerakan dada sesuai dengan pola napas bayi

5. Integritas kulit bayi tampak tipis dan tampak kemerahan
6. Terdapat rambut lanugo
7. Gerakan tangan dan kaki lemah

C. ASSESMENT (A)

NKB/SMK/SPT/PBK, Bayi dengan Berat Lahir Sangat Rendah (BBLSR) dengan Umur 2 Hari.

D. PLANNING (P)

Tanggal 09 Agustus 2022 pukul 06.15 WITA

1. Menyampaikan hasil pemeriksaan pada ibu dan keluarga
Hasil : Ibu dan keluarga paham dengan keadaan umum bayinya
2. Menimbang berat badan bayi perminggu (pagi hari)
Hasil : berat badan bayi sekarang 1265 gram
3. Mengganti pakaian basah dengan pakaian dan popok yang kering jika bayi BAB/BAK
Hasil : bayi telah memakai pakaian dan popok yang kering
4. Memberikan bayi injeksi obat *cefotaxime* 50 mg/12 jam secara IV pukul 06.30 wita
Hasil : telah diberikan injeksi obat
5. Mempertahankan suhu tubuh bayi dengan membedong bayi dan mengatur suhu inkubator
Hasil : bayi telah dibedong dan suhu inkubator 35 °C

6. Melanjutkan pemantauan cek residu pada bayi

Hasil : telah dilakukan

7. Menganjurkan ibu memerah ASI sesuai dengan jadwal yang diberikan oleh dokter.

Hasil : ibu bersedia memerah ASI

8. Memberikan intake ASIP sebanyak 1 cc menggunakan spoit melalui selang *Oral Gastric Tube* (OGT) tiap 3 jam.

Hasil : bayi telah diberi ASIP

9. Memberikan dukungan kepada ibu untuk semangat memerah ASI

Hasil : ibu semangat memerah ASI

10. Menganjurkan ibu untuk mengkonsumsi makanan yang bagus untuk menambah produksi ASI seperti ikan, daging ayam, telur, susu, tahu, tempe, kacang-kacangan, sayur daun kelor, bayam, wortel, labu kuning. Serta buah jeruk, pepaya, alpukat, kurma.

Hasil : ibu mengerti dan bersedia mengkonsumsi makanan yang dianjurkan

11. Memberikan support kepada ibu untuk semangat dan tidak cemas, kondisi bayinya akan segera membaik


Hasil : ibu merasa tenang dan tidak merasa cemas

12. Menganjurkan kepada ibu agar senantiasa berdoa, berdzikir, bersyukur dan berprasangka baik kepada Allah SWT atas semua yang dialaminya

Hasil : ibu merasa tenang dan bersyukur

13. Memberitahu kepada ibu bahwa kunjungan selanjutnya dilakukan pada tanggal 11 Agustus 2022.

Hasil : ibu mengerti dan merasa senang bisa bertemu lagi di kunjungan selanjutnya



**PENDOKUMENTASIAN ASUHAN KEBIDANAN PADA BAYI NY “R”
DENGAN BAYI BERAT LAHIR SANGAT RENDAH (BBLSR)
DI RSUD SYEKH YUSUF KAB. GOWA**

11 AGUSTUS 2022

No.Reg/Medical Record : 59xxxx
Tanggal Pengkajian : 11 Agustus 2022 Pukul : 10.10 WITA
Nama Mahasiswa : Widya Ningsi

A. SUBJEKTIF (S)

1. Ibu mengatakan ASI sudah banyak keluar dan bayi diberi ASIP
2. Ibu mengatakan khawatir dengan kondisi bayinya
3. Ibu mengatakan merasa kasihan melihat bayinya kecil, terpasang alat-alat dan dirawat dalam inkubator

B. OBJEKTIF (O)

1. Keadaan umum bayi lemah
2. Berat badan sekarang 1335 gram
3. Tanda-tanda vital yaitu :
Denyut jantung : 147 x/i
Pernapasan : 50 x/i
Suhu : 36,4°C
4. Gerakan dada sesuai dengan pola napas bayi
5. Integritas kulit bayi tampak tipis dan tampak kemerahan

6. Terdapat rambut lanugo
7. Gerakan tangan dan kaki lemah

C. ASSESMENT (A)

NKB/SMK/SPT/PBK, Bayi dengan Berat Lahir Sangat Rendah (BLSR) dengan umur 4 hari.

D. PLANNING (P)

Tanggal 11 Agustus 2022 pukul 10.45 WITA

1. Menyampaikan hasil pemeriksaan pada ibu dan keluarga
Hasil : Ibu dan keluarga paham dengan keadaan umum bayinya
2. Mempertahankan suhu tubuh bayi dengan membedong bayi dan mengatur suhu inkubator
Hasil : bayi telah dibedong dan suhu inkubator 35 °C
3. Melanjutkan pemantauan cek residu pada bayi
Hasil : telah dilakukan
4. Memberikan intake ASIP perah sebanyak 1 cc menggunakan spoit melalui selang *Oral Gastric Tube* (OGT) tiap 3 jam.
Hasil : bayi telah diberi ASIP
5. Berikan dukungan kepada ibu untuk semangat memerah ASI
Hasil : ibu semangat memerah ASI
6. Menganjurkan ibu untuk mengkonsumsi makanan yang bagus untuk

menambah produksi ASI seperti ikan, daging ayam, telur, susu, tahu, tempe, kacang-kacangan, sayur daun kelor, bayam, wortel, labu kuning. Serta buah jeruk, pepaya, alpukat, kurma.

Hasil : ibu mengerti dan bersedia mengkonsumsi makanan yang dianjurkan

7. Memberikan support kepada ibu untuk semangat dan tidak cemas, kondisi bayinya akan segera membaik

Hasil : ibu merasa tenang dan tidak merasa cemas

8. Menganjurkan kepada ibu agar senantiasa berdoa, berdzikir, bersyukur dan berprasangka baik kepada Allah SWT atas semua yang dialaminya

Hasil : ibu merasa tenang dan bersyukur

9. Memberitahu kepada ibu bahwa kunjungan selanjutnya dilakukan pada tanggal 15 Agustus 2022

Hasil : ibu mengerti dan merasa senang bisa bertemu lagi di kunjungan selanjutnya

**PENDOKUMENTASIAN ASUHAN KEBIDANAN PADA BAYI NY “R”
DENGAN BAYI BERAT LAHIR SANGAT RENDAH (BBLSR)
DI RSUD SYEKH YUSUF KAB. GOWA
15 AGUSTUS 2022**

No.Reg/Medical record : 59xxxx
Tanggal Pengkajian : 15 Agustus 2022 Pukul : 15.30 WITA
Nama Mahasiswa : Widya Ningsi

A. SUBJEKTIF (S)

1. Ibu mengatakan keadaan bayi masih lemah dan banyak tidur
2. Ibu mengatakan bayi diberi ASIP
3. Ibu mengatakan merasa senang mendengar berat badan bayinya naik

B. OBJEKTIF (O)

1. Keadaan umum bayi lemah
2. Berat badan sekarang 1480 gram
3. Tanda-tanda vital yaitu :

Denyut jantung : 149 x/i

Pernapasan : 54 x/i

Suhu : 37°C

4. Gerakan dada sesuai dengan pola napas bayi

C. ASSESMENT (A)

NKB/SMK/SPT/PBK, Bayi dengan Berat Lahir Sangat Rendah (BLSR) dengan Umur 8 Hari.

D. PLANNING (P)

Tanggal 15 Agustus 2022 pukul 16.00 WITA

1. Menyampaikan hasil pemeriksaan pada ibu dan keluarga
Hasil : Ibu dan keluarga paham dengan keadaan umum bayinya
2. Memberikan bayi injeksi obat *Ranitidine* 1 mg/12 jam pukul 16.00 WITA
Hasil : telah diberikan injeksi obat
3. Mempertahankan suhu tubuh bayi dengan membedong bayi dan mengatur suhu inkubator
Hasil : bayi telah dibedong dan suhu inkubator 35 °C
4. Melanjutkan pemantauan cek residu pada bayi
Hasil : telah dilakukan
5. Memberikan intake ASIP perah sebanyak 1 cc dengan cara menggunakan spoit melalui selang Oral Gastric Tube (OGT) tiap 3 jam.
Hasil : bayi telah diberi ASIP
6. Memberikan dukungan kepada ibu untuk semangat memerah ASI
Hasil : ibu semangat memerah ASI
7. Memberikan support kepada ibu untuk semangat dan tidak cemas, kondisi bayinya akan segera membaik.

Hasil : ibu merasa tenang dan tidak merasa cemas

8. Menganjurkan kepada ibu agar senantiasa berdoa, berdzikir, bersyukur dan berprasangka baik kepada Allah SWT atas semua yang dialaminya

Hasil : ibu merasa tenang dan bersyukur

9. Memberitahu kepada ibu bahwa kunjungan selanjutnya dilakukan pada tanggal 22 Agustus 2022

Hasil : ibu mengerti dan merasa senang bisa bertemu lagi di kunjungan selanjutnya



**PENDOKUMENTASIAN ASUHAN KEBIDANAN PADA BAYI NY “R”
DENGAN BAYI BERAT LAHIR SANGAT RENDAH (BBLSR)
DI RSUD SYEKH YUSUF KAB. GOWA
22 AGUSTUS 2022**

No.Reg/Medical Record : 59xxxx
Tanggal Pengkajian : 22 Agustus 2022 Pukul : 15.45 WITA
Nama Mahasiswa : Widya Ningsi

A. SUBJEKTIF

1. Ibu mengatakan keadaan bayi lebih baik dari sebelumnya dan banyak tidur
2. Ibu mengatakan bayi masih di beri ASIP

B. OBJEKTIF

1. Keadaan umum bayi sedang
2. Berat badan bayi sekarang 1605 gram
3. Tanda-tanda vital yaitu :

Denyut jantung : 146 x/i

Pernapasan : 47 x/i

Suhu : 36.4 °C

4. Gerakan tangan dan kaki masih lemah

C. ASSESMENT (A)

NKB/SMK/SPT/PBK, Bayi dengan Berat Lahir Sangat Rendah (BBLSR) dengan umur 15 hari.

D. PLANNING (P)

Tanggal 22 Agustus 2022 jam 15.45 WITA

1. Menyampaikan hasil pemeriksaan pada ibu dan keluarga

Hasil : ibu dan keluarga paham dengan keadaan umum bayinya

2. Memberikan bayi injeksi obat yaitu

- a. *Ranitidine* 1 mg/12 jam 16.00 WITA,

- b. *Cefotaxime* 50 mg/12 jam secara IV pukul 18.30 WITA

- c. *Gentamicine* 4 mg/24 jam secara IV pukul 19.30 WITA.

Hasil : bayi telah diberikan injeksi obat

3. Mempertahankan suhu tubuh bayi dengan membedong bayi dan mengatur suhu inkubator

Hasil : bayi telah dibedong dan suhu inkubator 35 °C

4. Melanjutkan pemantauan cek residu pada bayi

Hasil : telah dilakukan

5. Memberikan intake ASIP perah sebanyak 9 cc menggunakan spoit melaluiselang Oral Gastric Tube (OGT) tiap 3 jam.

Hasil : bayi telah diberi ASIP

6. Memberikan dukungan kepada ibu untuk semangat memerah ASI

Hasil : ibu semangat memerah ASI

7. Memberikan support kepada ibu untuk semangat dan tidak cemas, kondisi bayinya akan segera membaik

Hasil : ibu merasa tenang dan tidak merasa cemas

8. Menganjurkan kepada ibu agar senantiasa berdoa, berdzikir, bersyukur dan berprasangka baik kepada Allah SWT atas semua yang dialaminya

Hasil : ibu merasa tenang dan bersyukur

9. Memberitahu kepada ibu bahwa kunjungan selanjutnya dilakukan pada tanggal 29 Agustus 2022

Hasil : ibu mengerti dan merasa senang bisa bertemu lagi di kunjungan selanjutnya

**PENDOKUMENTASIAN ASUHAN KEBIDANAN PADA BAYI NY “R”
DENGAN BAYI BERAT LAHIR SANGAT RENDAH (BBSR)
DI RSUD SYEKH YUSUF KAB. GOWA
29 AGUSTUS 2022**

No.Reg/Medical record : 59xxxx
Tanggal Pengkajian : 29 Agustus 2022 Pukul : 07.45 WITA
Nama Mahasiswa : Widya Ningsi

A. SUBJEKTIF (S)

1. Ibu mengatakan keadaan bayinya lebih baik dari sebelumnya, berat badannya naik
2. Ibu mengatakan ASI banyak keluar dan bayi diberi ASIP
3. Ibu mengatakan merasa senang dengan kondisi bayinya lebih baik dari sebelumnya dan berat badan naik

B. OBJEKTIF (O)

1. Keadaan umum bayi sedang
2. Kesadaran composmentis
3. Berat badan bayi sekarang 1743 gram
4. Tanda-tanda vital yaitu :

Denyut jantung : 144 x/i

Pernapasan : 44 x/i

Suhu : 36,5 °C

5. Bayi sudah BAB dengan warna kuning

C. ASSESMENT (A)

NKB/SMK/SPT/PBK, Bayi dengan Berat Lahir Sangat Rendah (BLSR)
dengan Umur 22 Hari

D. PLANNING (P)

Tanggal 29 Agustus 2022 jam 07.55 WITA

1. Menyampaikan hasil pemeriksaan pada ibu dan keluarga
Hasil : ibu dan keluarga paham dengan keadaan umum bayinya
2. Mengganti pakaian basah dengan pakaian dan popok yang kering jika BAB/BAK
Hasil : bayi telah memakai pakaian dan popok yang kering
3. Mempertahankan suhu tubuh bayi dengan membedong bayi dan mengatur suhu inkubator
Hasil : bayi telah dibedong dan suhu inkubator 34 °C
4. Melanjutkan pemantauan cek residu pada bayi
Hasil : telah dilakukan
5. Memberikan intake ASIP perah sebanyak 33 cc menggunakan spoit melalui selang Oral Gastric Tube (OGT) tiap 3 jam.
Hasil : bayi telah diberi ASIP
6. Memberikan dukungan kepada ibu untuk semangat memerah ASI
Hasil : ibu semangat memerah ASI
7. Menganjurkan ibu untuk mengkonsumsi makanan yang bagus untuk

menambah produksi ASI seperti ikan, daging ayam, telur, susu, tahu, tempe, kacang-kacangan, sayur daun kelor, bayam, wortel, labu kuning. Serta buah jeruk, pepaya, alpukat, kurma.

Hasil : ibu mengerti dan bersedia mengkonsumsi makanan yang dianjurkan

8. Memberikan support kepada ibu untuk semangat dan tidak cemas, kondisi bayinya akan segera membaik.

Hasil : ibu merasa tenang dan tidak merasa cemas

9. Menganjurkan kepada ibu agar senantiasa berdoa, berdzikir, bersyukur dan berprasangka baik kepada Allah SWT atas semua yang dialaminya

Hasil : ibu merasa tenang dan bersyukur

10. Memberitahu kepada ibu bahwa kunjungan selanjutnya dilakukan pada tanggal 05 September 2022

Hasil : ibu mengerti dan merasa senang bisa bertemu lagi di kunjungan selanjutnya.

**PENDOKUMENTASIAN ASUHAN KEBIDANAN PADA BAYI NY “R”
DENGAN BAYI BERAT LAHIR SANGAT RENDAH (BLSR)
DI RSUD SYEKH YUSUF KAB. GOWA
05 SEPTEMBER 2022**

No.Reg/Medical record : 59xxxx
Tanggal Pengkajian : 05 September 2022 Pukul : 13.40 WITA
Nama Mahasiswa : Widya Ningsi

A. SUBJEKTIF (S)

1. Ibu mengatakan ASI banyak keluar
2. Ibu mengatakan keadaan bayi lebih baik dari sebelumnya

B. OBJEKTIF (O)

1. Keadaan umum bayi sedang
2. Kesadaran composmentis
3. Berat badan sekarang 1840 gram
4. Tanda-tanda vital yaitu :

Denyut jantung : 148 x/i

Pernapasan : 46 x/i

Suhu : 36.5°C

C. ASSESMENT (A)

NKB/SMK/SPT/PBK, Bayi dengan Berat Lahir Sangat Rendah (BBLSR)
dengan Umur 29 Hari

D. PLANNING (P)

Tanggal 05 September 2022 jam 13.50 WITA

1. Menyampaikan hasil pemeriksaan pada ibu dan keluarga
Hasil : ibu dan keluarga paham dengan keadaan umum bayinya
2. Mempertahankan suhu tubuh bayi dengan membedong bayi dan mengatur suhu inkubator
Hasil : bayi telah dibedong dan suhu inkubator 35 °C
3. Melanjutkan pemantauan cek residu pada bayi
Hasil : telah dilakukan
4. Memberikan intake ASIP perah sebanyak 42 cc dengan cara menggunakan spoit melalui selang Oral Gastric Tube (OGT) tiap 3 jam.
Hasil : bayi telah diberi ASIP
5. Memberikan dukungan kepada ibu untuk semangat memerah ASI
Hasil : ibu semangat memerah ASI
6. Memberikan support kepada ibu untuk semangat dan tidak cemas, kondisi bayinya akan segera membaik
Hasil : ibu merasa tenang dan tidak merasa cemas

7. Menganjurkan kepada ibu agar senantiasa berdoa, berdzikir, bersyukur dan berprasangka baik kepada Allah SWT atas semua yang dialaminya

Hasil : ibu merasa tenang dan bersyukur

8. Memberitahu kepada ibu bahwa kunjungan selanjutnya dilakukan pada tanggal 12 September 2022

Hasil : ibu mengerti dan merasa senang bisa bertemu lagi di kunjungan selanjutnya



**PENDOKUMENTASIAN ASUHAN KEBIDANAN PADA BAYI NY “R”
DENGAN BAYI BERAT LAHIR SANGAT RENDAH (BLSR)
DI RSUD SYEKH YUSUF KAB. GOWA
12 SEPTEMBER 2022**

No.Reg/Medical Record : 59xxxx
Tanggal Pengkajian : 12 September 2022 Pukul : 07.50 WITA
Nama Mahasiswa : Widya Ningsi

A. SUBJEKTIF (S)

1. Ibu mengatakan bayinya telah membaik
2. Ibu mengatakan selang di mulut bayi telah dilepas pukul 06.30 WITA
3. Ibu mengatakan selang infus pada kaki bayi dilepas pukul 06.35 WITA
4. Ibu mengatakan bayi keluar dari inkubator pukul 07.00 WITA
5. Ibu mengatakan bayi tetap diberi ASI
6. Ibu mengatakan dianjurkan datang kontrol keadaan bayinya pada tanggal 28 September 2022 di Rumah Sakit Syekh Yusuf

B. OBJEKTIF (O)

1. Keadaan umum bayi baik
2. Kesadaran composmentis
3. Berat badan sekarang 1910 gram
4. Refleks menghisap dan menelan baik

5. Tanda-tanda vital yaitu :

Denyut jantung : 148 x/i

Pernapasan : 46x/i

Suhu : 36.3 °C

6. Gerakan dada sesuai dengan pola napas

7. Gerakan tangan dan kaki baik

8. Bayi sudah BAK dan BAB

C. ASSESMENT (A)

NKB/SMK/SPT/PBK, Bayi dengan Berat Lahir Sangat Rendah (BBLSR)

dengan umur 1 bulan 6 hari

D. PLANNING (P)

Tanggal 12 September 2022 jam 07.55 WITA

1. Menyampaikan hasil pemeriksaan pada ibu dan keluarga

Hasil : ibu dan keluarga paham dengan keadaan umum bayinya

2. Memberikan penjelasan pada ibu tentang cara menyusui yang benar dan pentingnya pemberian ASI eksklusif yaitu bayi diberi ASI selama 6 bulan tanpa memberikan makanan tambahan.

Hasil : ibu mengerti dengan penjelasan yang diberikan

3. Menganjurkan pada ibu untuk menyusui secara *on demand* pada bayinya atau juga bisa memakai dot 42 cc tiap 3 jam

Hasil : ibu menyusui bayinya secara *on demand*

4. Menganjurkan ibu untuk mengkonsumsi makanan yang bagus untuk menambah produksi ASI seperti ikan, daging ayam, telur, susu, tahu, tempe, kacang-kacangan, sayur daun kelor, bayam, wortel, labu kuning. Serta buah jeruk, pepaya, alpukat, kurma.

Hasil : ibu mengerti dan bersedia mengkonsumsi makanan yang dianjurkan

5. Menganjurkan ibu mengganti pakaian basah dengan pakaian yang kering jika BAB/BAK

Hasil : ibu telah mengerti dengan penjelasan yang diberikan

6. Menganjurkan ibu untuk mempertahankan suhu tubuh bayi dengan membedong bayi.

Hasil : bayi telah dibedong

7. Menganjurkan keluarga untuk menjaga *personal hygiene* seperti mencuci tangan sebelum dan sesudah menyentuh bayi

Hasil : keluarga bersedia menjaga *personal hygiene* bayi

8. Menjelaskan kepada ibu dan keluarga tanda-tanda bahaya pada bayi dan segera membawanya ke puskesmas atau rumah sakit.

- a. Bayi tidak mau minum
- b. Bayi kelihatan lemas
- c. Bayi menangis tidak kuat
- d. Bayi diare

e. Suhu tubuh bayi tinggi

Hasil : ibu dan keluarga mengerti tanda-tanda bahaya pada bayi

9. Mengajukan menimbang berat badan bayi setiap minggu di pelayanan kesehatan terdekat.

Hasil : ibu mengerti dan bersedia menimbang bayinya di pelayanan kesehatan terdekat

10. Memberi dukungan emosional dan dorongan kepada ibu agar bisa merawat bayinya sendiri dan mengasuh bayi sebaik mungkin agar berat badannya lebih cepat meningkat.

Hasil : ibu merasa senang dan akan merawat bayinya sendiri

11. Mengajukan kepada ibu agar senantiasa berdoa, berdzikir, bersyukur dan berprasangka baik kepada Allah SWT atas semua yang dialaminya Hasil : ibu merasa tenang dan bersyukur

12. Memberitahu kepada ibu bahwa kunjungan selanjutnya dilakukan pada tanggal 19 September 2022

Hasil : ibu mengerti dan merasa senang bisa bertemu lagi di kunjungan selanjutnya

**PENDOKUMENTASIAN ASUHAN KEBIDANAN PADA BAYI NY “R”
DENGAN BAYI BERAT LAHIR SANGAT RENDAH (BBLR)
DI RUMAH KLIEN GOWA**

19 SEPTEMBER 2022

No.Reg/Medical record : 59xxxx
Tanggal Pengkajian : 19 September 2022 Pukul : 10.00 WITA
Nama Mahasiswa : Widya Ningsi

A. SUBJEKTIF (S)

1. Ibu mengatakan keadaan bayi baik
2. Ibu mengatakan menyusui bayinya secara *on demand*
3. Ibu mengatakan bayi belum diimunisasi karna berat badannya belum cukup 2500 gram
4. Ibu mengatakan BAB bayinya berwarna kuning
5. Ibu mengatakan dianjurkan datang pada tanggal 10 Oktober 2022 untuk melakukan kontrol keadaan bayinya di Rumah Sakit Syekh Yusuf

B. OBJEKTIF (O)

1. Keadaan umum bayi baik
2. Kesadaran composmentis
3. Berat badan sekarang 2232 gram
4. Refleks menghisap dan menelan baik

5. Observasi tanda-tanda vital yaitu :

Denyut jantung : 150 x/i

Pernapasan : 48 x/i

Suhu : 36.5 °C

6. Gerakan dada sesuai dengan pola napas

7. Gerakan tangan dan kaki baik

C. ASSESMENT (A)

NKB/SMK/SPT/PBK, Bayi dengan Berat Lahir Sangat Rendah (BLSR) dengan umur 1 bulan 13 hari

D. PLANNING (P)

Tanggal 19 September 2022 jam 10.05 WITA

1. Menyampaikan hasil pemeriksaan pada ibu dan keluarga

Hasil : ibu dan keluarga paham dengan keadaan umum bayinya

2. Memberikan penjelasan pada ibu tentang cara menyusui yang benar dan pentingnya pemberian ASI eksklusif yaitu bayi diberi ASI selama 6 bulan tanpa memberikan makanan tambahan.

Hasil : ibu mengerti dengan penjelasan yang diberikan

3. Menganjurkan kepada ibu untuk menyusui bayinya secara *on demand* agar nutrisi bayi tercukupi dan berat badannya semakin bertambah

Hasil : ibu mengerti dan bersedia menyusui bayinya secara *on demand*

4. Menganjurkan ibu untuk mengkonsumsi makanan yang bagus untuk menambah produksi ASI seperti ikan, daging ayam, telur, susu, tahu, tempe, kacang-kacangan, sayur daun kelor, bayam, wortel, labu kuning. Serta buah jeruk, pepaya, alpukat, kurma.

Hasil : ibu mengerti dan bersedia mengkonsumsi makanan yang dianjurkan

5. Mengingatkan ibu mengganti pakaian basah dengan pakaian yang kering jika BAB/BAK

Hasil : ibu telah mengerti dengan penjelasan yang diberikan

6. Mengingatkan ibu untuk mempertahankan suhu tubuh bayi dengan membedong bayi

Hasil : bayi telah dibedong

7. Mengingatkan keluarga untuk menjaga *personal hygiene* seperti mencuci tangan sebelum dan sesudah menyentuh bayi

Hasil : keluarga bersedia menjaga *personal hygiene* bayi

8. Menjelaskan kepada ibu dan keluarga tanda-tanda bahaya pada bayi dan segera membawanya ke puskesmas atau rumah sakit.

- a. Bayi tidak mau minum

- b. Bayi kelihatan lemas

- c. Bayi menangis tidak kuat

- d. Bayi diare

- e. Suhu tubuh bayi tinggi

Hasil : ibu dan keluarga mengerti tanda-tanda bahaya pada bayi

9. Memberikan dukungan emosional dan dorongan kepada ibu agar bisa merawat bayinya sendiri dan mengasuh bayi sebaik mungkin agar berat badannya lebih cepat meningkat.

Hasil : ibu merasa senang dan akan merawat bayinya sendiri

10. Menganjurkan kepada ibu agar senantiasa berdoa, berdzikir, bersyukur dan berprasangka baik kepada Allah SWT atas semua yang dialaminya

Hasil : ibu merasa tenang dan bersyukur

11. Memberitahu kepada ibu bahwa kunjungan selanjutnya dilakukan padatanggal 29 September 2022

Hasil : ibu mengerti dan merasa senang bisa bertemu lagi di kunjungan selanjutnya

**PENDOKUMENTASIAN ASUHAN KEBIDANAN PADA BAYI NY “R”
DENGAN BAYI BERAT LAHIR SANGAT RENDAH (BBLR)
DI RUMAH KLIEN GOWA
29 SEPTEMBER 2022**

No.Reg/Medical record : 59xxxx
Tanggal Pengkajian : 26 September 2022 Pukul : 10.00 WITA
Nama Mahasiswa : Widya Ningsi

A. SUBJEKTIF (S)

1. Ibu mengatakan keadaan bayi baik
2. Ibu mengatakan menyusui bayinya secara *on demand*
3. Ibu mengatakan ASI lancar
4. Ibu mengatakan bayi menghisap puting susu dengan baik
5. Ibu mengatakan merasa senang melihat kondisi bayinya baik, beratbadannya naik dan gerakan bayinya baik

B. OBJEKTIF (O)

1. Keadaan umum bayi baik
2. Kesadaran composmentis
3. Berat badan sekarang 2582 gram
4. Refleks menghisap dan menelan baik

5. Observasi tanda-tanda vital yaitu :

Denyut jantung : 150 x/i

Pernapasan : 48 x/i

Suhu : 36.5 °C

6. Gerakan dada sesuai dengan pola napas

7. Gerakan tangan dan kaki baik

C. ASSESMENT (A)

NKB/SMK/SPT/PBK, Bayi dengan Berat Lahir Sangat Rendah (BBLSR) dengan umur 1 bulan 23 hari

D. PLANNING (P)

Tanggal 29 September 2022 jam 10. 10 WITA

1. Menyampaikan hasil pemeriksaan pada ibu dan keluarga

Hasil : ibu dan keluarga paham dengan keadaan umum bayinya

2. Mengingatkan pada ibu tentang cara menyusui yang benar dan pentingnya pemberian ASI eksklusif yaitu bayi diberi ASI selama 6 bulan tanpa memberikan makanan tambahan.

Hasil : ibu mengerti dengan penjelasan yang diberikan

3. Mengingatkan kepada ibu untuk menyusui bayinya secara *on demand* agar nutrisi bayi tercukupi dan berat badannya semakin bertambah

Hasil : ibu mengerti dan bersedia menyusui bayinya secara *on demand*

4. Mengingatkan ibu untuk mengkonsumsi makanan yang bagus untuk menambah produksi ASI seperti ikan, daging ayam, telur, susu, tahu, tempe, kacang-kacangan, sayur daun kelor, bayam, wortel, labu kuning. Serta buah jeruk, pepaya, alpukat, kurma.

Hasil : ibu mengerti dan bersedia mengkonsumsi makanan yang dianjurkan

5. Mengingatkan ibu mengganti pakaian basah dengan pakaian yang kering jika BAB/BAK

Hasil : ibu telah mengerti dengan penjelasan yang diberikan

6. Mengingatkan ibu untuk mempertahankan suhu tubuh bayi dengan membedong bayi

Hasil : bayi telah dibedong

7. Mengingatkan keluarga untuk menjaga *personal hygiene* seperti mencuci tangan sebelum dan sesudah menyentuh bayi

Hasil : keluarga bersedia menjaga *personal hygiene* bayi

8. Mengingatkan kepada ibu dan keluarga tanda-tanda bahaya pada bayi dan segera membawanya ke puskesmas atau rumah sakit.

- a. Bayi tidak mau minum

- b. Bayi kelihatan lemas

- c. Bayi menangis tidak kuat

- d. Bayi diare

- e. Suhu tubuh bayi tinggi

Hasil : ibu dan keluarga mengerti tanda-tanda bahaya pada bayi

9. Memberikan dukungan emosional dan dorongan kepada ibu agar bisa merawat bayinya sendiri dan mengasuh bayi sebaik mungkin agar berat badannya lebih cepat meningkat.

Hasil : ibu merasa senang dan akan merawat bayinya sendiri

10. Menganjurkan kepada ibu agar senantiasa berdoa, berdzikir, bersyukur dan berprasangka baik kepada Allah SWT atas semua yang dialaminya

Hasil : ibu merasa tenang dan bersyukur



Tabel 3.1 Matriks Kunjungan

Kunjungan	Tanggal	Diagnosa	Hasil Pemeriksaan	Asuhan	Evaluasi
I	08/08/2022		<p>DS :</p> <ol style="list-style-type: none"> Anak yang pertama dari persalinan normal dan tidak pernah keguguran bayi kecil dan banyak tidur asinya masih sedikit khawatir dengan kondisi bayinya <p>DO :</p> <ol style="list-style-type: none"> Keadaan umum bayi lemah Berat badan sekarang 1125 gram Panjang badan lahir 36 cm Tanda-tanda vital Denyut jantung : 148 x/i Pernapasan : 55 x/i Suhu : 36,5 °C Pemeriksaan fisik terfokus Terpasang selang O2 pada hidung, Terpasang selang <i>Oral Gastric Tube</i> (OGT) pada mulut, eskeremitas lemah dan terpasang infus pada kaki kiri 	<ol style="list-style-type: none"> Menyampaikan hasil pemeriksaan pada ibudan keluarga Mengganti pakaian basah dengan pakaian dan popok yang kering jika bayi BAB/BAK Menjaga suhu tubuh bayi dengan membedong bayi dan mengatur suhu inkubator Melanjutkan pemantauan cek residu pada bayi Memberikan intake ASIP perah sebanyak 1 cc menggunakan spoit melalui selang <i>Oral Gastric Tube</i> (OGT) tiap 3 jam Menganjurkan ibu untuk mengkonsumsimakanan yang bagus untuk menambah produksi ASI Menganjutkan kepada ibu agar senantiasa berdoa, berdzikir, bersyukur dan berprasangka baik kepada Allah SWT atas semua yang dialaminya 	<ol style="list-style-type: none"> Ibu dan keluarga paham dengan keadaan umum bayinya Bayi telah memakai pakaian dan popok yang kering Bayi telah dibedong dan suhu inkubator 35 °C Telah dilakukan Bayi telah diberi ASIP Ibu mengerti dan bersedia mengkonsumsi makanan yang dianjurkan Ibu merasa tenang dan tidak merasa cemas

II	09/08/2022		<p>DS :</p> <ol style="list-style-type: none"> Berat badan kemarin 1125 gram Tetap memerah walaupun ASI masih sedikit Khawatir dengan kondisi bayinya Ingin menggendong dan menyusui bayinya tetapi bayi tidak boleh dikeluarkan dalam inkubator <p>DO :</p> <ol style="list-style-type: none"> Keadaan umum bayi lemah Tanda-tanda vital Denyut jantung : 145 x/i Pernapasan : 50 x/i Suhu : 36,4 °C Refleks menghisap dan menelan masih lemah Gerakan dada sesuai dengan pola napas bayi Integritas kulit bayi tampak tipis dan tampak kemerahan Terdapat rambut lanugo Gerakan tangan dan kaki lemah 	<ol style="list-style-type: none"> Menyampaikan hasil pemeriksaan pada ibudan keluarga Menimbang berat badan bayi perminggu (pagi hari) Mengganti pakaian basah dengan pakaian dan popok yang kering jika bayi BAB/BAK Memberikan bayi injeksi obat <i>cefotaxime</i> 50 mg/12 jam secara IV pukul 06.30 wita Mempertahankan suhu tubuh bayi dengan membedong bayi dan mengatur suhu inkubator Melanjutkan pemantauan cekresidu pada bayi. Memberikan intake ASIP sebanyak 1 ccm menggunakan spoit melalui selang <i>Oral Gastric Tube (OGT)</i> tiap 3 jam. Menganjurkan ibu untuk mengkonsumsimakanan yang bagus untuk menambah produksi ASI Menganjurkan kepada ibu agar senantiasa berdoa, berdzikir, bersyukur dan berprasangka baik kepada Allah SWT atas semua yang dialaminya 	<ol style="list-style-type: none"> Ibu dan keluarga paham dengan keadaan umum bayinya Berat badan bayi sekarang 1265 Bayi telah memakai pakaian dan popok yang kering Bayi telah diberi injeksi obat Bayi telah dibedong dan suhu inkubator 35 °C Telah dilakukan Bayi telah diberi ASIP Ibu mengerti dan bersedia mengkonsumsi makanan yang dianjurkan Ibu merasa tenang dan tidak merasa cemas
----	------------	--	--	--	---

III	11/08/2022		<p>DS :</p> <ol style="list-style-type: none"> ASI sudah banyak keluar dan bayi diberi ASIP Khawatir dengan kondisi bayinya Merasa kasihan melihat bayinya kecil, terpasang alat-alat dan dirawat dalam inkubator <p>DO :</p> <ol style="list-style-type: none"> Keadaan umum bayi lemah Berat badan sekarang 1335 gram Tanda-tanda vital Denyut jantung : 147 x/i Pernapasan : 50 x/i Suhu : 36,8 °C Gerakan dada sesuai dengan pola napas bayi Integritas kulit bayi tampak tipis dan tampak kemerahan Terdapat rambut lanugo Gerakan tangan dan kaki lemah 	<ol style="list-style-type: none"> Menyampaikan hasil pemeriksaan pada ibu dan keluarga Mempertahankan suhu tubuh bayi dengan membedong bayi dan mengatur suhu inkubator Melanjutkan pemantauan cekresidu pada bayi Memberikan intake ASIP perah sebanyak 1 cc menggunakan spuit melalui selang <i>Oral Gastric Tube</i> (OGT) tiap 3 jam. Memberikan dukungan kepada ibu untuk semangat memerah ASI Menganjurkan ibu untuk mengkonsumsi makanan yang bagus untuk menambah produksi ASI Memberikan support kepada ibu untuk semangat dan tidak cemas, kondisi bayinya akan segera membaik Menganjurkan kepada ibu agar senantiasa berdoa, berdzikir, bersyukur dan berprasangka baik kepada Allah SWT atas semua yang dialaminya 	<ol style="list-style-type: none"> Ibu dan keluarga paham dengan keadaan umum bayinya Bayi telah dibedong dan suhu inkubator 35 °C Telah dilakukan Bayi telah diberi ASIP Ibu semangat memerah ASI Ibu mengerti dan bersedia mengkonsumsi makanan yang dianjurkan Ibu merasa tenang dan tidak merasa cemas
-----	------------	--	---	--	---

IV	15/08/2022		<p>DS :</p> <ol style="list-style-type: none"> Keadaan bayi masih lemah dan banyak tidur Bayi diberi ASIP Merasa senang mendengar berat badan bayinya naik <p>DO :</p> <ol style="list-style-type: none"> Keadaan umum bayi lemah Berat badan sekarang 1480 gram Tanda-tanda vital Denyut jantung : 149 x/i Pernapasan : 54 x/i Suhu : 37 °C Gerakan dada sesuai dengan pola napas bayi 	<ol style="list-style-type: none"> Menyampaikan hasil pemeriksaan pada ibu dan keluarga Memberikan bayi injeksi obat <i>Ranitidine</i> 1 mg/12 jam pukul 16.00 WITA Mempertahankan suhu tubuh bayi dengan membedong bayi dan mengatur suhu inkubator Melanjutkan pemantauan cek residu pada bayi Memberikan intake ASIP perah sebanyak 1 cc menggunakan spoit melalui selang <i>Oral Gastric Tube</i> (OGT) tiap 3 jam. Membrikan dukungan kepada ibu untuk semangat memerah ASI Memberikan support kepada ibu untuk semangat dan tidak cemas, kondisi bayinya akan segera membaik Menganjurkan kepada ibu agar senantiasa berdoa, berdzikir, bersyukur dan berprasangka baik kepada Allah SWT atas semua yang dialaminya 	<ol style="list-style-type: none"> Ibu dan keluarga paham dengan keadaan umum bayinya Bayi telah diberikan injeksi obat Bayi telah dibedong dan suhu inkubator 35 °C Telah dilakukan Bayi telah diberi ASIP Ibu semangat memerah ASI Ibu merasa tenang dan tidak merasa cemas
----	------------	--	--	---	--

V	22/08/2022		<p>DS :</p> <ol style="list-style-type: none"> Keadaan bayi lebih membaik dari sebelumnya dan banyak tidur Bayi diberi ASIP <p>DO :</p> <ol style="list-style-type: none"> Keadaan umum bayi sedang Tanda-tanda vital Denyut jantung : 146 x/i Pernapasan : 47 x/i Suhu : 36,4 °C Gerakan tangan dan kaki lemah 	<ol style="list-style-type: none"> Menyampaikan hasil pemeriksaan pada ibu dan keluarga Memberikan bayi injeksi obat yaitu Ranitidine 1 mg/12 jam 16.00 WITA, Cefotaxime 50 mg/12 jam secara IV pukul 18.30 WITA dan Gentamicine 4 mg/24 jam secara IV pukul 19.30 WITA Mempertahankan suhu tubuh bayi dengan membedong bayi dan mengatur suhu inkubator Melanjutkan pemantauan cek residu pada bayi Memberikan intake ASIP perah sebanyak 9 cc dengan cara menggunakan spoit melalui selang Oral Gastric Tube (OGT) tiap 3 jam Menganjurkan kepada ibu agar senantiasa berdoa, berdzikir, bersyukur dan berprasangka baik kepada Allah SWT atas semua yang dialaminya 	<ol style="list-style-type: none"> Ibu dan keluarga paham dengan keadaan umum bayinya Bayi telah diberikan injeksi obat Bayi telah dibedong dan suhu inkubator 35 °C Telah dilakukan Bayi telah diberi ASIP Ibu merasa tenang dan tidak merasa cemas
---	------------	--	--	--	--

<p>VI</p>	<p>29/08/2022</p>	<p>DS :</p> <ul style="list-style-type: none"> a. Keadaan bayinya lebih baik dari sebelumnya, berat badan naik b. ASI banyak keluar dan bayi diberi ASIP c. Merasa senang dengan kondisi bayinya lebih baik dari sebelumnya dan berat badan naik <p>DO :</p> <ul style="list-style-type: none"> a. Keadaan umum bayi sedang b. Berat badan sekarang 1743 gram c. Tanda-tanda vital Denyut jantung 144 x/i Pernapasan : 44 x/i Suhu : 37,1 °C d. Bayi sudah BAB dengan warna kuning 	<ul style="list-style-type: none"> 1. Menyampaikan hasil pemeriksaan pada ibu dan keluarga 2. Mengganti pakaian basah dengan pakaian dan popok yang kering jika bayi BAB/BAK 3. Mempertahankan suhu tubuh bayi dengan membedong bayi dan mengatur suhu inkubator 4. Melanjutkan pemantauan cek residu pada bayi 5. Memberikan intake ASIP perah sebanyak 33 cc menggunakan spoit melalui selang Oral Gastric Tube (OGT) tiap 3 jam 6. Memberikan dukungan kepada ibu untuk semangat memerah ASI 7. Menganjurkan kepada ibu agar senantiasa berdoa, berdzikir, bersyukur dan berprasangka baik kepada Allah SWT atas semua yang dialaminya 	<ul style="list-style-type: none"> 1. Ibu dan keluarga paham dengan keadaan bayinya 2. Bayi telah memakai pakaian dan popok yang kering 3. Bayi telah dibedong dan suhu inkubator 34 °C 4. Telah dilakukan 5. Bayi telah diberi ASIP 6. Ibu semangat memerah ASI 7. Ibu merasa tenang dan tidak merasa cemas
-----------	-------------------	---	--	---

VII	05/09/2022		<p>DS :</p> <ol style="list-style-type: none"> ASI banyak keluar Keadaan bayinya lebih baik dari sebelumnya <p>DO :</p> <ol style="list-style-type: none"> Keadaan umum bayi sedang Kesadaran composmentis Berat badan sekarang 1840 gram Tanda-tanda vital Denyut jantung : 148 x/i Pernapasan : 46 x/i Suhu : 36,5 °C 	<ol style="list-style-type: none"> Menyampaikan hasil pemeriksaan pada ibu dan keluarga Mempertahankan suhu tubuh bayi dengan membedong bayi dan mengatur suhu inkubator Melanjutkan pemantauan cekresidu pada bayi Memberikan intake ASIP perah sebanyak 42 cc menggunakan spuit melalui selang <i>Oral Gastric Tube</i> (OGT) tiap 3 jam Memberikan support kepada ibu untuk semangat dan tidak cemas, kondisi bayinya akan segera membaik Menganjurkan kepada ibu agar senantiasa berdoa, berdzikir, bersyukur dan berprasangka baik kepada Allah SWT atas semua yang dialaminya 	<ol style="list-style-type: none"> Ibu dan keluarga paham dengan keadaan umum bayinya Bayi telah dibedong dan suhu inkubator 35 °C Telah dilakukan cekresidu pada bayi Bayi telah diberi ASIP Ibu semangat memerah ASI Ibu merasa tenang dan tidak merasa cemas
-----	------------	--	---	---	---

VIII	12/09/2022		<p>DS :</p> <ol style="list-style-type: none"> Bayinya telah membaik selang di mulut bayi telah dilepas pukul 06.30 WITA selang infus pada kaki bayi dilepas pukul 06.35 WITA bayi keluar dari inkubator pukul 07.00 WITA bayi tetap diberi ASI dianjurkan datang kontrol keadaan bayinya pada tanggal 23 September <p>DO :</p> <ol style="list-style-type: none"> Keadaan umum bayi baik Kesadaran composmentis Berat badan sekarang 1910 gram Refleks menghisap dan menelan baik Tanda-tanda vital Denyut jantung : 148 x/i Pernapasan : 46 x/i Suhu : 36,5 °C Gerakan dada sesuai dengan pola napas Gerakan tangan dan kaki lemah Gerakan bayi sudah BAK dan BAB 	<ol style="list-style-type: none"> Menyampaikan hasil pemeriksaan pada ibudan keluarga. Menganjurkan padaibu untuk menyusui secara <i>on demand</i> pada bayinya atau juga bisa memakai dot 42 cc tiap 3 jam Menganjurkan ibuuntuk mempertahankan suhu tubuh bayi dengan membedong bayi. Menjelaskan kepadaibu dan keluarga tanda-tanda bahaya pada bayi dan segera membawanya ke puskesmas atau rumah sakit. Menganjurkan menimbang berat badan bayi setiap minggu di pelayanan kesehatan terdekat Menganjurkan kepada ibu agar senantiasa berdoa, berdzikir, bersyukurdan berprasangka baik kepada Allah SWT atas semua yang dialaminya 	<ol style="list-style-type: none"> Ibu dan keluarga paham dengan keadaan umum bayinya Ibu menyusui bayinya secara <i>on demand</i> Bayi telah dibedong Ibu dan keluarga mengerti tanda-tanda bahaya pada bayi Ibu mengerti dan bersedia menimbaang bayinya dipelayanan kesehatan terdekat
------	------------	--	---	---	--

IX	19/09/2022		<p>DS :</p> <ol style="list-style-type: none"> Keadaan bayi baik menyusui bayinya secara <i>on demand</i> bayi belum diimunisasi karna berat badannya belum cukup 2500 gram BAB bayinya berwarna kuning bayi keluar dari inkubator pukul 07.00WITA bayi tetap diberi ASI dianjurkan datang kontrol keadaan bayinya pada tanggal 10 Oktober 2022 di Rumah Sakit Syekh Yusuf <p>DO :</p> <ol style="list-style-type: none"> Keadaan umum bayi baik Kesadaran composmentis Berat badan sekarang 2232 gram Refleks menghisap dan menelan baik Tanda-tanda vital Denyut jantung : 150 x/i Pernapasan : 48 x/i Suhu : 36,5 °C Gerakan dada sesuai dengan pola napas Gerakan tangan dan kaki baik 	<ol style="list-style-type: none"> Menyampaikan hasil pemeriksaan pada ibudan keluarga Menganjurkan kepada ibu untuk menyusui bayinya secara <i>on demand</i> agar nutrisi bayi tercukupi dan berat badannya semakin bertambah Menganjurkan ibu untuk mengkonsumsi makanan yang bagus untuk menambah produksi ASI Menjelaskan kepada ibu dan keluarga tanda-tanda bahayapada bayi dan segera membawanya ke puskesmas atau rumah sakit. Menganjurkan kepada ibu agar senantiasa berdoa, berdzikir, bersyukur dan berprasangka baik kepada Allah SWT atas semua yang dialaminya 	<ol style="list-style-type: none"> Ibu dan keluarga paham dengan keadaan umum bayinya Ibu mengerti dan bersedia menyusui bayinya secara <i>on demand</i> Ibu mengerti dan bersedia mengkonsumsi makanan yang dianjurkan Ibu dan keluarga mengerti tanda-tanda bahaya pada bayi Ibu merasa senang dan akan merawat bayinyasendiri
----	------------	--	---	--	---

<p>X</p>	<p>29/09/202</p>		<p>DS :</p> <ol style="list-style-type: none"> a. Keadaan bayi baik b. menyusui bayinya secara <i>on demand</i> c. ASI Lancar d. Bayi sudah pintar menghisap e. Senang melihat kondisi bayinya baik dan beratnya bertambah <p>DO :</p> <ol style="list-style-type: none"> 1. Keadaan umum bayi baik 2. Kesadaran composmentis 3. Berat badan sekarang 2582 gram 4. Refleks menghisap dan menelan baik 5. Tanda-tanda vital Denyut jantung : 150 x/i Pernapasan : 48 x/i Suhu : 36,5 °C 6. Gerakan dada sesuai dengan pola napas 6. Gerakan tangan dan kaki baik 	<ol style="list-style-type: none"> 1. Menyampaikan hasil pemeriksaan pada ibu dan keluarga 2. Mengingatkan pada ibu tentang cara menyusui yang benar 3. Mengingatkan ibu untuk mempertahankan suhu tubuh bayi dengan membedongbayi 4. Mengingatkan keluarga untuk menjaga <i>personal hygiene</i> seperti mencuci tangan sebelum dan sesudah menyentuh bayi 5. Mengingatkan kepadaibu dan keluarga tanda-tanda bahaya pada bayi 6. Menganjurkan kepada ibu agar senantiasa berdoa, berdzikir, bersyukurdan berprasangka baik kepada Allah SWT atas semua yang dialaminya 	<ol style="list-style-type: none"> 1. Ibu dan keluarga paham dengan keadaan umum bayinya 2. Ibu mengerti dengan penjelasan yangdiberikan 3. Bayi telah dibedong 4. Keluarga bersedia menjaga <i>personal hygiene</i> bayi terjaga 5. Ibu dan keluarga mengerti tanda-tanda bahaya pada bayi
----------	------------------	--	---	--	--

Sumber : Data Primer

BAB IV

PEMBAHASAN

Pada bab ini penulis akan membandingkan antara konsep dasar dan tinjauan kasus dalam penerapan Manajemen Kebidanan Bayi Baru Lahir dengan Bayi Berat Lahir Sangat Rendah Di RSUD Syekh Yusuf Gowa Tahun 2022.

Pembahasan ini disusun berdasarkan teori dan alasan nyata dengan pendekatan manajemen kebidanan yang terdiri dari 7 langkah yaitu langkah I pengumpulan data dasar (pengkajian), langkah II identifikasi diagnosa/masalah aktual, langkah III identifikasi diagnosa/ masalah potensial, langkah IV tindakan segera/kolaborasi, langkah V merencanakan asuhan yang menyeluruh, langkah VI penatalaksanaan tindakan asuhan kebidanan, langkah VII evaluasi asuhan kebidanan. Adapun penatalaksanaannya sebagai berikut :

1. Pengumpulan Data Dasar

Pada langkah ini, kita harus mengumpulkan data atau semua informasi yang akurat dan lengkap dari semua sumber yang berkaitan dengan kondisi bayi. Untuk memperoleh data bisa kita lakukan dengan cara anamnesa, pemeriksaan tanda-tanda vital, pemeriksaan fisik sesuai dengan kebutuhan, pemeriksaan penunjang (Tajmiati, dkk, 2016).

Berdasarkan data subjektif dan data objektif yang penulis temukan pada kasus Bayi Ny “R” dengan berat badan lahir sangat rendah. Anak pertama dari

persalinan normal dan tidak pernah keguguran. Bayi lahir kurang bulan dengan HPHT 12 Januari 2022 pada tanggal 07 Agustus 2022 pukul 03.10 WITA umur kehamilan 29 minggu 4 hari dengan indikasi keluar air dari jalan lahir sedikit-sedikit (KPD). Berat badan lahir 1095 gram, panjang badan lahir 36 cm, dan jenis kelamin laki-laki.

Pada umumnya bayi dilahirkan setelah di kandung selama 37 – 42 minggu masa gestasi. Berat bayi lahir yang normal rata-rata adalah 2500-4000 gram, dan bila di bawah atau kurang dari 2500 gram (sampai 2499 gram) dikatakan berat badan lahir rendah (Astuti, Reni Yuli dan Ertiana, dewi. 2018). Sedangkan bayi berat lahir sangat rendah adalah bayi yang lahir dengan berat badan 1000 – 1499 gram (Konsensus IDAI, 2016). Berat Badan Lahir Sangat Rendah (BBLSR) adalah bayi yang lahir sangat kecil yaitu memiliki berat ≤ 1500 gram atau < 32 minggu (Purwoastuti, dkk. 2019).

Berdasarkan tinjauan teoritis, etiologi yang mempengaruhi kejadian BBLSR dengan persalinan preterm (prematum) yaitu faktor ibu: toksemia gravidarum (preeklampsia dan eklampsia), riwayat kelahiran prematur sebelumnya, perdarahan antepartum, malnutrisi, dan anemia, kelainan berbentuk uterus (misal: uterus bikornis, inkompeten serviks), tumor (misal: mioma uteri, eistoma), ibu yang menderita penyakit akut dengan gejala panas tinggi (misal: tifus abdominalis dan malaria), kronis (misal: TBC, penyakit jantung, hipertensi, penyakit ginjal (glomerulonefritis akut), trauma pada masa kehamilan antara lain jatuh, kebiasaan ibu (ketergantungan obat narkotik, rokok, dan alkohol), usia ibu

pada waktu hamil kurang dari 20 tahun atau lebih dari 35 tahun, bekerja yang terlalu berat, jarak hamil dan bersalin terlalu dekat dan perdarahan antepartum (Rukiyah, dkk, 2013).

Faktor janin yang mempengaruhi kejadian premature antara lain : kehamilan ganda, hidramnion, ketuban pecah dini, cacat bawaan, kelainan kromosom, infeksi (misal : rubella, sifilis, toksoplasmosis), insufensi plasenta, inkompatibilitas darah ibu dari janin (faktor rhesus, golongan darah A, B dan O), serta infeksi dalam rahim (Rukiyah, dkk. 2013). Berdasarkan analisis data multivariate, didapatkan faktor risiko faktor yang paling berpengaruh yaitu usia kehamilan, preeklampsia, hidramnion, kehamilan ganda dan jenis kelamin (Makbruri, 2015).

Berat badan bayi akan semakin bertambah sesuai dengan usia kehamilan. Usia gestasi mempengaruhi kejadian bayi dengan berat badan kurang sebab semakin berkurang usia kehamilan ibu maka semakin kurang maksimal pertumbuhan alat dan organ tubuh bayi sehingga dapat berujung mempengaruhi berat badan bayi, dengan kata lain, semakin beresiko usia kehamilan (<37 minggu) maka akan semakin meningkatkan risiko kejadian BBLR (Aisyah Nur, 2021).

Berdasarkan tinjauan teoritis dan studi kasus pada bayi Ny “ R “ dengan berat badan lahir sangat rendah (BBLSR) ditemukan banyak persamaan dengan tinjauan teoritis dan studi kasus sehingga tidak terjadi perbedaan secara garis besar dan tidak ada kesenjangan.

2. Identifikasi Diagnosa/Masalah Aktual

Berdasarkan konsep dan teori dalam penegakkan suatu diagnosa/masalah kebidanan harus berdasarkan pada pendekatan asuhan kebidanan yang didukung dan ditunjang oleh beberapa data subjektif dan data objektif.

Diagnosa aktual yang diidentifikasi yaitu NKB/SMK/SPT/PBK, Bayi Ny "R" dengan berat badan lahir sangat rendah (BBLSR) dengan pneumonia.. Berdasarkan data yang diperoleh masalah aktual ialah berat badan lahir sangat rendah dimana penegakkan diagnosa diperoleh dari data subjektif dimana bayi lahir kurang bulan pada tanggal 07 Agustus 2022 dengan keluar air dari jalan lahir sedikit-sedikit (KPD). Diperoleh dari data objektif yaitu HPHT 12 Januari 2022, berat badan lahir 1095 gram, panjang badan lahir 36 cm dan jenis kelamin laki-laki. Pada pemeriksaan fisik terfokus integritas kulit tampak tipis, lemak kulit kurang, rambut lanugo masih banyak, pada eksremitas tumit mengkilap dan telapak kaki halus. Pada pemeriksaan penunjang dilakukan rontgen pada thorax didapatkan bercak infiltrat paracardial paru bilateral.

Tanda dan gejala bayi berat lahir sangat rendah sebagai berikut: umur kehamilan sama dengan atau kurang dari 37 minggu, berat badan sama dengan atau kurang dari 2500 gram, panjang badan sama dengan atau kurang 46 cm, kuku panjangnya belum melewati ujung jari, batas dahi dan rambut tidak jelas, lingkar kepala sama dengan atau kurang dari 33 cm, lingkar dada sama dengan atau kurang dari 30 cm, rambut lanugo masih banyak, jaringan lemak subkutan tipis atau kurang, tulang rawan dan daun telinga belum sempurna pertumbuhannya,

sehingga tidak teraba tulang rawan daun telinga, tumit mengilap, dan telapak kaki halus.

Alat kelamin: pada laki-laki pigmentasi dan rugae pada skrotum kurang, testis belum turun ke dalam skrotum. Untuk bayi perempuan klitoris menonjol, labia minora belum tertutup oleh labia mayora, tonus otot lemah, sehingga bayi kurang aktif dan pergerakannya lemah, fungsi saraf yang belum atau kurang matang, mengakibatkan refleks isap, menelan dan batuk masih lemah atau tidak efektif, dan tangisannya lemah, jaringan kelenjar mammae masih kurang akibat pertumbuhan otot dan jaringan lemak masih kurang (Amiruddin. R dan Hasmi, 2014).

Prematuritas pada berat badan lahir rendah dan kecil untuk usia kehamilan, berhubungan dengan maturitas organ reproduksi, apabila kehamilan terjadi kurang dari dua tahun setelah menarche, maka pasokan darah ke uterus dan serviks yang relatif belum baik. Kelahiran prematur pada kehamilan usia remaja dapat terjadi karena aspek fisik yang belum siap dan emosi yang belum stabil (Socolov, 2017).

Berdasarkan tinjauan teoritis dan studi kasus pada bayi Ny “ R “ dengan berat badan lahir sangat rendah (BBLSR) ditemukan banyak persamaan tanda/gejala yang di alami bayi dengan tinjauan teoritis dan studi kasus sehingga tidak terjadi perbedaan pada bayi Ny “ R “ dengan bayi berat lahir sangat rendah (BBLSR).

3. Identifikasi Diagnosa/Masalah Potensial

Langkah ini bidan dituntut agar bisa mengidentifikasi diagnosa atau masalah potensial yang mungkin saja terjadi, tetapi juga menyiapkan tindakan untuk mengantisipasi atau menangani agar masalah potensial tidak terjadi (Tajmiati, Atik, dkk, 2016). Masalah potensial yang mungkin terjadi pada kasus Bayi dengan Berat Lahir Sangat Rendah ialah Hipotermi, Hipoglikemia, Hiperbilirubinemia, dan Perdarahan spontan dalam ventrikel otak lateral.

Hipotermi pada bayi baru lahir adalah suhu tubuh dibawah 36°C , pengukuran dilakukan pada ketiak selama 3-5 menit. Hipotermi didefinisikan sebagai keadaan ternal yang tidak normal dimana suhu tubuh secara progresif menyebabkan efek yang dapat merugikan mulai dari gangguan metabolic hingga kematian (Khaifa, 2015). Potensial terjadinya hipotermi karena hanya memiliki sedikit lemak tubuh dan pengaturan suhu tubuh pada bayi belum matang serta kehilangan panas disebabkan oleh permukaan tubuh bayi yang kurang relatif lebih luas bila dibandingkan dengan berat badan (Maryunani. A, 2013).

Hipoglikemia adalah glukosa darah 60 mg/dl atau kurang. Penurunan mendadak kadar glukosa darah dapat menyebabkan kerusakan neologis serius atau kematian (Nengsi, 2021). Potensial terjadinya hipoglikemia, berdasarkan teori bahwa bayi berat lahir sangat rendah mudah mengalami hipoglikemia karena hanya sedikitnya simpanan energi atau cadangan glukosa dalam hati berkurang sehingga kadar gula dalam darah akan menurun pada bayi (Maryunani. A, 2013).

Hiperbilirubinemia dialami oleh bayi dengan berat badan lahir rendah yang disebabkan karena belum matangnya fungsi hati bayi untuk memproses eritrosit (sel darah merah) (Suriadi, 2004 dalam Andesty 2015). Potensial terjadinya hiperbilirubinemia, berdasarkan teori bahwa bayi berat lahir sangat rendah dengan umur kehamilan kurang bulan dapat mengalami hiperbilirubinemia terjadi karena fungsi hati belum matang atau belum terbentuk sempurna pada bayi sehingga menjadi kuning lebih awal dan lebih lama dari pada bayi yang cukup beratnya (Maryunani. A, 2013). Bayi prematur lebih sering mengalami hiperbilirubinemia dibandingkan dengan bayi yang cukup bulan. Hal ini disebabkan oleh faktor kematangan hepar sehingga konjungtiva bilirubium direk belum sempurna (Nengsi, 2021).

Beberapa penyakit yang berhubungan dengan prematuritas yaitu sindrom gangguan pernafasan idiopatik (penyakit membran hialin), pneumonia aspirasi, karena refleks menelan dan batuk belum sempurna, perdarahan spontan dalam ventrikel otak lateral, akibat anoksia berat (erat kaitan dengan gangguan pernafasan), hiperbilirubinemia, karena fungsi hati belum matang dan hipotermia. Beberapa penyakit yang berhubungan dengan dismaturitas yaitu sindrom aspirasi mekonium, hipoglikemia, hiperbilirubinemia dan hipotermia. Oleh karena itu bayi berat lahir rendah, bayi berat lahir sangat rendah ataupun berat badan lahir amat sangat rendah mempunyai risiko kematian tinggi (Prawihardjo, 2009).

Perdarahan spontan dalam ventrikel otak lateral atau *Intraventrikular hemorrhage*, perdarahan intrakranial pada neonatus. Penambahan aliran darah ke

otak sebabkan karena tidak adanya autoregulasi cerebral pada BBLR. Sehingga mudah terjadi perdarahan (Prawirohardjo, 2014). Bayi lahir kurang bulan \pm 7 bulan sehingga dapat menyebabkan ventrikel otak lateral ini berhubungan belum matangnya sistem pembekuan darah dan organ pada bayi belum matang (Maryunani.A, 2013: 46).

Potensial terjadinya hipotermi, hipoglikemia, hiperbilirubinemia, dan perdarahan spontan dalam ventrikel otak lateral tetap mengacu pada konsep dasar dan data yang ada dalam menegakkan masalah yang mungkin muncul pada klien bila tidak segera ditangani. Sehingga pada tahap ini tidak ditemukan adanya kesenjangan antara konsep dasar dan masalah potensial pada bayi Ny " R".

4. Tindakan Segera/Kolaborasi

Menurut teori tindakan segera/kolaborasi, di Rumah Sakit jika dalam keadaan tertentu terjadi hipotermi, hipoglikemia, hiperbilirubinemia, dan perdarahan spontan dalam ventrikel otak lateral maka perlu dilakukan tindakan tergantung keadaan bayi.

Bayi Ny " R " Tidak ada data yang menunjang untuk dilakukan tindakan segera tetapi adanya tindakan kolaborasi dengan dokter spesialis anak untuk jadwal dan dosis pemberian obat, melakukan residu, pencegahan infeksi, dan hipotermi, pemantauan secara ketat untuk berat badan bayi dan observasi tanda-tanda vital tiap 3 jam.

5. *Rencana Tindakan*

Pada langkah ini direncanakan asuhan yang menyeluruh ditentukan oleh langkah-langkah sebelumnya. Langkah ini merupakan kelanjutan penatalaksanaan terhadap masalah atau diagnosa yang telah diidentifikasi atau diantisipasi, baik yang sifatnya segera ataupun rutin (Husanah, Ee, dkk. 2019).

Berdasarkan tinjauan teoritis, asuhan yang diberikan bayi dengan berat badan lahir sangat rendah (BBLSR) adalah tindakan umum dan khusus pada BBLSR. Adapun secara khusus yaitu inkubator. Cara pemakaian inkubator adalah pastikan inkubator berfungsi dengan baik, nyalakan alat sebelum dipakai agar matras, linen hangat dan atur suhu inkubator yang dikehendaki (dilakukan bertahap) sesuai umur dan berat bayi, lalu gunakan satu inkubator untuk satu bayi. Periksa suhu inkubator dengan termometer ruang, minimalkan membuka pintu inkubator, jaga lubang selalu tertutup agar suhu inkubator tetap hangat, lalu bersihkan inkubator dengan desinfektan dan ganti air reservoir setiap hari (Sudarti & Afroh, F, 2013).

Pada kunjungan pertama yang diberikan pada bayi Ny “R” di RSUD Syekh Yusuf Gowa ialah sampaikan hasil pemeriksaan pada ibu dan keluarga. Ganti pakaian basah dengan pakaian dan popok yang kering jika bayi BAB/BAK. Jaga suhu tubuh bayi dengan membedong bayi dan mengatur suhu inkubator. Lanjutkan pemantauan cek residu pada bayi. Anjurkan ibu memerah ASI sesuai dengan jadwal yang diberikan oleh dokter. Berikan intake ASIP sebanyak 1 cc menggunakan spoit melalui selang *Oral Gastric Tube* (OGT) tiap 3 jam. Anjurkan

ibu untuk mengkonsumsi makanan yang bagus untuk menambah produksi ASI. Berikan support kepada ibu untuk semangat dan tidak cemas, kondisi bayinya akan segera membaik. Anjurkan kepada ibu agar senantiasa berdoa, berdzikir, bersyukur dan berprasangka baik kepada Allah SWT atas semua yang dialaminya.

Pada kunjungan kedua di RSUD Syekh Yusuf Gowa menyusun tindakan yang akan dilakukan pada bayi Ny “R” ialah sampaikan hasil pemeriksaan pada ibu dan keluarga. Timbang berat badan bayi perminggu (pagi hari). Ganti pakaian basah dengan pakaian dan popok yang kering jika bayi BAB/BAK. Berikan bayi injeksi obat *cefotaxime*. Jaga suhu tubuh bayi dengan membedong bayi dan mengatur suhu inkubator. Lanjutkan pemantauan cek residu pada bayi. Berikan intake ASIP sebanyak 1 cc menggunakan spoit melalui selang *Oral Gastric Tube* {OGT} tiap 3 jam. Anjurkan ibu untuk mengkonsumsi makanan yang bagus untuk menambah produksi ASI. Berikan support kepada ibu untuk semangat dan tidak cemas, kondisi bayinya akan segera membaik. Anjurkan kepada ibu agar senantiasa berdoa, berdzikir, bersyukur dan berprasangka baik kepada Allah SWT atas semua yang dialaminya.

Pada kunjungan ketiga Pada di RSUD Syekh Yusuf Gowa menyusun tindakan ialah sampaikan hasil pemeriksaan pada ibu dan keluarga. Jaga suhu tubuh bayi dengan membedong bayi dan mengatur suhu inkubator. Lanjutkan pemantauan cek residu pada bayi. Berikan intake ASIP perah sebanyak 1 cc menggunakan spoit melalui selang *Oral Gastric Tube* (OGT) tiap 3 jam. Anjurkan ibu untuk mengkonsumsi makanan yang bagus untuk menambah produksi ASI.

Berikan support kepada ibu untuk semangat dan tidak cemas, kondisi bayinya akan segera membaik. Anjurkan kepada ibu agar senantiasa berdoa, berdzikir, bersyukur dan berprasangka baik kepada Allah SWT atas semua yang dialaminya.

Pada kunjungan keempat di RSUD Syekh Yusuf Gowa menyusun tindakan ialah sampaikan hasil pemeriksaan pada ibu dan keluarga. Berikan bayi injeksi obat *Ranitidine*. Jaga suhu tubuh bayi dengan membedong bayi dan mengatur suhu inkubator. Lanjutkan pemantauan cek residu pada bayi. Berikan intake ASIP perah sebanyak 1 cc menggunakan spoit melalui selang *Oral Gastric Tube* (OGT) tiap 3 jam. Berikan support kepada ibu untuk semangat dan tidak cemas, kondisi bayinya akan segera membaik. Anjurkan kepada ibu agar senantiasa berdoa, berdzikir, bersyukur dan berprasangka baik kepada Allah SWT atas semua yang dialaminya.

Pada kunjungan kelima di RSUD Syekh Yusuf Gowa menyusun tindakan ialah Sampaikan hasil pemeriksaan pada ibu dan keluarga. Berikan bayi injeksi obat yaitu *ranitidine, cefotaxime dan gentamicine*. Jaga suhu tubuh bayi dengan membedong bayi dan mengatur suhu inkubator. Lanjutkan pemantauan cek residu pada bayi. Berikan intake ASIP perah sebanyak 9 cc menggunakan spoit melalui selang Oral Gastric Tube (OGT) tiap 3 jam. Berikan support kepada ibu untuk semangat dan tidak cemas, kondisi bayinya akan segera membaik. Anjurkan kepada ibu agar senantiasa berdoa, berdzikir, bersyukur dan berprasangka baik kepada Allah SWT atas semua yang dialaminya.

Pada kunjungan keenam di RSUD Syekh Yusuf Gowa menyusun tindakan ialah sampaikan hasil pemeriksaan pada ibu dan keluarga. Ganti pakaian basah dengan pakaian dan popok yang kering jika bayi BAB/BAK. Jaga suhu tubuh bayi dengan membedong bayi dan mengatur suhu inkubator. Lanjutkan pemantauan cek residu pada bayi. Berikan intake ASIP perah sebanyak 33 cc menggunakan spoit melalui selang *Oral Gastric Tube* (OGT) tiap 3 jam. Anjurkan ibu untuk mengkonsumsi makanan yang bagus untuk menambah produksi ASI. Berikan support kepada ibu untuk semangat dan tidak cemas, kondisi bayinya akan segera membaik. Anjurkan kepada ibu agar senantiasa berdoa, berdzikir, bersyukur dan berprasangka baik kepada Allah SWT atas semua yang dialaminya.

Pada kunjungan ke tujuh di RSUD Syekh Yusuf Gowa menyusun tindakan ialah sampaikan hasil pemeriksaan pada ibu dan keluarga. Jaga suhu tubuh bayi dengan membedong bayi dan mengatur suhu inkubator. Lanjutkan pemantauan cek residu pada bayi. Berikan intake ASIP perah sebanyak 42 cc menggunakan spoit melalui selang *Oral Gastric Tube* (OGT) tiap 3 jam. Berikan support kepada ibu untuk semangat dan tidak cemas kondisi bayinya akan segera membaik. Anjurkan kepada ibu agar senantiasa berdoa, berdzikir, bersyukur dan berprasangka baik kepada Allah SWT atas semua yang dialaminya.

Pada kunjungan ke delapan di RSUD Syekh Yusuf Gowa menyusun tindakan ialah sampaikan hasil pemeriksaan pada ibu dan keluarga. Berikan penjelasan pada ibu tentang cara menyusui yang benar dan pentingnya pemberian ASI. Anjurkan pada ibu untuk menyusui secara *on demand* atau juga bisa memakai dot

42 cc tiap 3 jam. Anjurkan ibu untuk mengganti pakaian bayi jika basah atau setelah BAK/BAB. Anjurkan ibu untuk mempertahankan suhu tubuh bayi dengan membedong bayi. Jelaskan kepada ibu tanda-tanda bahaya pada bayi. Anjurkan menimbang berat badan bayi setiap minggu di pelayanan kesehatan terdekat. Berikan dukungan kepada ibu agar bisa merawat bayinya sendiri dan mengasuh bayi sebaik mungkin. Anjurkan kepada ibu agar senantiasa berdoa, berdzikir, bersyukur dan berprasangka baik kepada Allah

Pada kunjungan kesembilan di Rumah Klien menyusun tindakan ialah sampaikan hasil pemeriksaan pada ibu dan keluarga. Berikan penjelasan pada ibu tentang cara menyusui yang benar dan pentingnya pemberian ASI eksklusif. Anjurkan kepada ibu untuk menyusui bayinya secara *on demand*. Ingatkan ibu mengganti pakaian basah dengan pakaian yang kering jika BAB/BAK. Ingatkan ibu untuk mempertahankan suhu tubuh bayi dengan membedong bayi. Jelaskan kepada ibu tanda-tanda bahaya pada bayi dan jika terjadi segera membawanya ke puskesmas atau rumah sakit. Berikan dukungan kepada ibu agar bisa merawat bayinya sendiri. Anjurkan kepada ibu agar senantiasa berdoa, berdzikir, bersyukur dan berprasangka baik kepada Allah SWT.

Pada kunjungan kesepuluh di Rumah Klien menyusun tindakan ialah sampaikan hasil pemeriksaan pada ibu dan keluarga. Ingatkan pada ibu tentang cara menyusui yang benar dan pentingnya pemberian ASI eksklusif selama 6 bulan tanpa memberikan makanan tambahan. Ingatkan kepada ibu untuk menyusui bayinya secara *on demand* agar nutrisi bayi tercukupi dan berat badannya

semakin bertambah. Ingatkan ibu untuk mengonsumsi makananyang bagus untuk menambah produksi ASI. Ingatkan ibu mengganti pakaian basah dengan pakaian yang kering jika BAB/BAK. Ingatkan ibu untuk mempertahankan suhu tubuh bayi dengan membedong bayi. Ingatkan keluarga untuk menjaga *personal hygiene* bayi. Ingatkan kepada ibu dan keluarga tanda-tanda bahaya pada bayi dan jika terjadi segera membawanya ke puskesmas atau rumah sakit. Berikan dukungan kepada ibu agar bisa merawat bayinya sendiri dan mengasuh bayi sebaik. Anjurkan kepada ibu agar senantiasa berdoa, berdzikir, bersyukur dan berprasangka baik kepada Allah SWT atas semua yang dialaminya.

Asuhan BLSR secara umum yaitu mempertahankan suhu tubuh dengan ketat karena bayi mudah mengalami hipotermi, maka itu suhu tubuhnya harus dipertahankan dengan ketat, mencegah infeksi dengan ketat, karena bayi BLSR sangat rentan akan infeksi. Adapun prinsip-prinsip pencegahan infeksi adalah termasuk cuci tangan sebelum memegang bayi, pengawasan nutrisi (ASI) refleks menelan bayi BLSR belum sempurna dan sangat lemah, sehingga pemberian nutrisi harus dilakukan dengan cermat. Sebagai langkah awal jika bayi BBLR bisa menelan adalah tetesi ASI dn jika bayi BLSR belum bisa menelan segera rujuk (rujuk ke rumah sakit jika bayi BLSR ditangani dipuskesmas) (Sudarti & Afroh, F, 2013).

Penimbangan ketat, perubahan berat badan, mencerminkan kondisi gizi/nutrisi bayi dan erat kaitannya dengan daya tahan tubuh, oleh sebab itu penimbangan berat badan harus dilakukan dengan ketat. Kebutuhan cairan untuk

bayi baru lahir adalah 120-150 ml/kg/hari atau 100-120 ml/kg/hari. Pemberian dilakukan secara bertahap sesuai dengan kemampuan bayi untuk segera mungkin mencukupi kebutuhan cairan/kalori. Selain itu kapasitas lambung BBLSR sangat kecil sehingga minum harus sering diberikan tiap jam. Perhatikan apakah selama pemberian minum bayi menjadi cepat lelah, menjadi biru atau perut membesar (kembung) (Amiruddin, R, & Hasmi, 2014).

Dilihat dari data tersebut, tidak ada kesenjangan antara teori dengan tinjauan manajemen asuhan kebidanan pada penerapan studi kasus dilahan praktek.

6. Implementasi

Pada langkah ini dilaksanakan tindakan asuhan kebidanan pada By Ny “R” dengan Berat Badan Lahir Sangat Rendah (BBLSR).

Berdasarkan anamnesa yang dilakukan pada By Ny “R” pada pemeriksaan di RSUD Syekh Yusuf Gowa diperoleh bahwa ibu dan keluarga paham dengan keadaan umum bayinya, bayi telah memakai pakaian dan popok yang kering, bayi telah dibedong dan suhu inkubator 35 °C, telah dilakukan, ibu bersedia memerah ASI, bayi telah diberi ASIP, ibu semangat memerah ASI, Ibu mengerti dan bersedia mengkonsumsi makanan yang dianjurkan, ibu merasa tenang Ibu merasa tenang dan tidak merasa cemas, Ibu mengerti dan merasa senang bisa bertemu lagi di kunjungan selanjutnya.

Pada kunjungan kedua di RSUD Syekh Yusuf Gowa di dapatkan hasil bahwa. ibu dan keluarga paham dengan keadaan umum bayinya, berat badan bayi

sekarang 1265 gram, bayi telah memakai pakaian dan popok yang kering, telah diberikan injeksi obat, bayi telah dibedong dan suhu inkubator 35 °C, telah dilakukan, bayi telah diberi ASIP, ibu semangat memerah ASI, Ibu mengerti dan bersedia mengkonsumsi makanan yang dianjurkan, ibu merasa tenang Ibu merasa tenang. dan tidak merasa cemas, Ibu mengerti dan merasa senang bisa bertemu lagi di kunjungan selanjutnya.

Pada kunjungan ketiga di RSUD Syekh Yusuf Gowa di dapatkan hasil bahwa ibu dan keluarga paham dengan keadaan umum bayinya, bayi telah dibedong dan suhu inkubator 35 °C, telah dilakukan, bayi telah diberi ASIP, ibu semangat memerah ASI, Ibu mengerti dan bersedia mengkonsumsi makanan yang dianjurkan, ibu merasa tenang Ibu merasa tenang dan tidak merasa cemas. Ibu mengerti dan merasa senang bisa bertemu lagi di kunjungan selanjutnya.

Pada kunjungan ke empat di RSUD Syekh Yusuf Gowa di dapatkan hasil bahwa ibu dan keluarga paham dengan keadaan umum bayinya, telah diberikan injeksi obat, bayi telah dibedong dan suhu inkubator 35 °C, telah dilakukan, bayi telah diberi ASIP, ibu semangat memerah ASI, ibu merasa tenang Ibu merasa tenang. dan tidak merasa cemas, Ibu mengerti dan merasa senang bisa bertemu lagi di kunjungan selanjutnya.

Pada kunjungan kelima di RSUD Syekh Yusuf Gowa ialah ibu dan keluarga paham dengan keadaan umum bayinya, telah diberikan injeksi obat, bayi telah dibedong dan suhu inkubator 35 °C, telah dilakukan, bayi telah diberi ASIP, ibu semangat memerah ASI, ibu merasa tenang Ibu merasa tenang. dan tidak merasa

cemas, Ibu mengerti dan merasa senang bisa bertemu lagi di kunjungan selanjutnya.

Pada kunjungan keenam di RSUD Syekh Yusuf ialah ibu dan keluarga paham dengan keadaan umum bayinya, bayi telah memakai pakaian dan popok yang kering, telah diberikan injeksi obat, bayi telah dibedong dan suhu inkubator 34 °C, telah dilakukan, bayi telah diberi ASIP, ibu semangat memerah ASI, Ibu mengerti dan bersedia mengkonsumsi makanan yang dianjurkan, ibu merasa tenang Ibu merasa tenang. dan tidak merasa cemas, Ibu mengerti dan merasa senang bisa bertemu lagi di kunjungan selanjutnya

Pada kunjungan ketujuh di RSUD Syekh Yusuf Gowa ialah ibu dan keluarga paham dengan keadaan umum bayinya, bayi telah dibedong dan suhu inkubator 35 °C, telah dilakukan, bayi telah diberi ASIP, ibu semangat memerah ASI, ibu merasa tenang Ibu merasa tenang dan tidak merasa cemas. Ibu mengerti dan merasa senang bisa bertemu lagi di kunjungan selanjutnya.

Pada kunjungan kedelapan di RSUD Syekh Yusuf Gowa ialah ibu dan keluarga paham dengan keadaan umum bayinya, ibu mengerti dengan penjelasan yang diberikan, ibu menyusui bayinya secara *on demand*, ibu mengerti dan bersedia mengkonsumsi makanan yang bergizi, ibu telah mengerti dengan penjelasan yang diberikan, bayi telah dibedong, keluarga bersedia menjaga personal *hygiene* bayi, ibu dan keluarga mengerti tanda-tanda bahaya pada bayi, ibu mengerti dan bersedia menimbang bayinya di pelayanan kesehatan terdekat, ibu merasa senang dan akan merawat bayinya sendiri, ibu merasa

tenang dan bersyukur, ibu mengerti dan merasa senang bisa bertemu lagi di kunjungan selanjutnya.

Pada kunjungan kesembilan di rumah klien ibu dan keluarga sudah mengetahui keadaan umum bayinya, ibu mengerti dengan penjelasan yang diberikan, ibu mengerti dan bersedia menyusui bayinya secara *on demand*, ibu mengkonsumsi makanan yang bagus menambah produksi ASI, ibu telah mengerti dengan penjelasan yang diberikan, bayi telah dibedong, keluarga bersedia menjaga personal *hygiene* bayi, ibu dan keluarga mengerti tanda-tanda bahaya pada bayi, ibu merasa senang dan akan merawat bayinya sendiri, ibu merasa tenang dan bersyukur, ibu mengerti dan merasa senang bisa bertemu lagi di kunjungan selanjutnya.

Pada kunjungan kesepuluh di rumah klien ibu dan keluarga sudah mengetahui keadaan umum bayinya, ibu mengerti dengan penjelasan yang diberikan, ibu mengerti dan bersedia menyusui bayinya secara *on demand*, ibu mengkonsumsi makanan yang bagus menambah produksi ASI, ibu telah mengerti dengan penjelasan yang diberikan, bayi telah dibedong, keluarga bersedia menjaga personal *hygiene* bayi, ibu dan keluarga mengerti tanda-tanda bahaya pada bayi, ibu merasa senang dan akan merawat bayinya sendiri, ibu merasa tenang dan bersyukur.

7. *Evaluasi Asuhan Kebidanan*

Pada langkah ini dilakukan evaluasi keefektifan dari asuhan yang telah diberikan, seperti pemenuhan kebutuhan terhadap bantuan apakah sudah tepat terpenuhi sesuai dengan kebutuhan yang sudah diidentifikasi pada langkah sebelumnya di diagnosa dan masalah aktual/potensial (Tajmiati, dkk, 2016).

Setelah memberikan asuhan, hasil evaluasi yang didapatkan pada pelaksanaan pemberian asuhan 08 Agustus – 26 September 2022 pada By Ny “R” ialah berlangsung baik. Keadaan umum baik, tanda-tanda vital dalam batas normal, berat badan bayi bertambah, refleks menghisap dan menelan baik, bayi diberi intake ASIP, dan bayi menyusu secara *on demand*, ibu mengkonsumsi makanan yang bagus menambah produksi ASI, tidak ada tanda-tanda bahaya pada bayi dan infeksi pada paru teratasi, ibu senantiasa berdoa, berdzikir, bersyukur, dan berprasangka baik kepada Allah SWT.

Pada kasus ini tidak terjadi masalah potensial yang sebelumnya diantisipasi seperti Hipotermia, Hipoglikemia, Hiperbilirubinemia, dan perdarahan dalam ventrikel otak lateral karena telah diberikan asuhan sesuai kebutuhan dengan cara membungkus bayi dengan kain hangat dan diletakkan dalam inkubator. Setelah lahir bayi diberikan intake ASIP sebanyak 1 cc menggunakan spoit melalui selang *Oral Gastric Tube* (OGT) tiap 3 jam agar kebutuhan bayi tercukupi dan memiliki simpanan energi.

8. *Pendokumentasian*

Pendokumentasian pada bayi Ny “R” dimulai saat kunjungan pertama bayi berat lahir sangat rendah di RSUD Syekh Yusuf Gowa pada tanggal 08 Agustus – 26 September 2022. Telah dikumpulkan data secara subjektif dan objektif, sesuai dengan data yang merujuk pada diagnosa klien. Dari hasil diagnosa aktual dan potensial ditegakkan, dilakukan kolaborasi dengan dokter spesialis anak untuk pemberian terapi farmakologi baik itu secara intravena dan oral. Intervensi yang telah disusun berdasarkan kebutuhan kondisi klien, kemudian di implementasikan sesuai urutannya.

Intervensi mulai disusun saat kunjungan pertama, kunjungan kedua hingga kunjungan kesepuluh. Dimana terbagi 8 kali kunjungan di RSUD Syekh Yusuf Kab. Gowa dan 2 kali kunjungan berikutnya di rumah klien. Intervensi yang diberikan dalam pencegahan terjadinya masalah potensial atau komplikasi ialah dengan memantau keadaan umum bayi, tanda-tanda vital, berat badan bayi, pemantauan cek residu, pemberian ASIP, pemberian obat, menjaga personal hygiene bayi seperti mengganti pakaian basah dengan pakaian kering jika BAB/BAK. Evaluasi dilakukan saat kunjungan pertama sampai kunjungan kesepuluh, dengan menanyakan keadaan umum bayi baik, tanda-tanda vital dalam batas normal, berat badan bertambah, refleks menghisap dan menelan baik, tanda-tanda bahaya pada bayi dan infeksi pada paru teratasi.

BAB V

PENUTUP

A. Kesimpulan

Berdasarkan asuhan kebidanan yang telah dilakukan dan pembahasan asuhan kebidanan bayi baru lahir pada Bayi Ny “R” dengan berat badan lahir sangat rendah di RSUD Syekh Yusuf Gowa menggunakan metode 7 langkah Varney. Dimana diawali dengan pengumpulan data awal, hingga evaluasi, penulis bisa membuat kesimpulan.

1. Pengkajian dilakukan dengan mengumpulkan semua data melalui anamnesa, pemeriksaan fisik serta pemeriksaan penunjang. Data yang didapatkan pada data subjektif khususnya keluhan utama ialah ibu mengatakan ini anak pertama dari persalinan normal dan tidak pernah keguguran. Bayi lahir kurang bulan dengan HPHT 12 Januari 2022 pada tanggal 07 Agustus 2022 pukul 03.10 WITA umur kehamilan 29 minggu 4 hari dengan indikasi keluar air dari jalan lahir sedikit-sedikit (KPD). Berat badan lahir 1095 gram, panjang badan 36 cm, dan jenis kelamin laki-laki. Keadaan bayi lemah dengan ttv denyut jantung 158 x/menit, pernapasan 79 x/menit dan suhu 36,5 °C.
2. Identifikasi diagnosa/masalah aktual telah diimplementasikan dengan mengumpulkan data subjektif dan objektif sehingga ditegakkan diagnosa kebidanan pada bayi Ny “R” dengan berat badan lahir sangat rendah (BBLSR).

3. Identifikasi diagnosa/masalah potensial telah diimplementasikan dengan mengumpulkan data subjektif dan objektif pada bayi Ny “R” dengan berat badan lahir sangat rendah (BLSR) tidak terjadi masalah potensial.
4. Tindakan segera/kolaborasi telah diidentifikasi pada bayi Ny “R” dengan berat badan lahir sangat rendah (BLSR), tidak ada data yang menunjang.
5. Rencana tindakan yang telah disusun pada bayi Ny “R” dengan berat badan lahir sangat rendah (BLSR) ialah 1095 gram, berdasarkan identifikasi diagnosa /masalah aktual dan potensial yang bisa terjadi.
6. Implementasi yang telah dilakukan pada bayi Ny “R” dengan berat badan lahir sangat rendah (BLSR), semua rencana tindakan yang telah disusun dapat terlaksana dengan baik.
7. Evaluasi pada bayi Ny “R” dengan berat badan lahir sangat rendah (BLSR) dengan asuhan yang telah diimplementasikan berhasil, dilihat dari keadaan umum bayi baik, refleks menghisap dan menelan baik, berat badan naik 2582 gram, tidak ada tanda-tanda bahaya pada bayi dan infeksi pada paru tetadan tidak terjadi masalah potensial seperti Hipotermia, Hipoglikemia, Hiperbilirubinemia, dan perdarahan dalam ventrikan otak lateral karena telah diberikan asuhan sesuai kebutuhan dengan cara membungkus bayi dengan kain hangat dan diletakkan dalam inkubator. Setelah lahir bayi diberikan intake ASIP sebanyak 1 cc menggunakan spoit melalui selang *Oral Gastric Tube* (OGT) tiap 3 jam agar kebutuhan bayi tercukupi dan memiliki simpanan energi.

B. Saran

1. Bidan

Diharapkan petugas kesehatan dapat memberikan promotif dan pelayanan sesuai dengan standar pelayanan kebidanan yang berlaku pada ibu dimulai ketika hamil sampai dengan lahirnya bayi secara ketat. Pemeriksaan yang akurat dan penanganan serta perawatan yang tepat pada setiap asuhan terutama pada bayi dengan berat badan lahir sangat rendah (BBLSR). Petugas juga diharapkan memprioritaskan ASI Eksklusif di Rumah Sakit setelah melahirkan baik menyusui secara langsung, ASI perah untuk pemenuhan kebutuhan nutrisi bayi dan mempercepat penambahan berat badan pada bayi terutama bayi BBLSR.

2. Rumah Sakit


Pelayanan di RSUD Syekh Yusuf Gowa sangat baik dan memuaskan, tetapi diharapkan untuk memperhatikan pasien segera setelah lahir. Keadaan bayi dengan berat badan lahir sangat rendah perlu penanganan dan perawatan segera setelah lahir, jika tidak dilakukan maka akan terjadi komplikasi pada bayi.

3. Untuk Institusi

Penulis berharap hasil penelitian ini bisa menjadi sumber referensi atau perantara untuk mahasiswa lain mengetahui lebih jauh tentang berat badan lahir sangat rendah dan juga penanganannya.

4. Untuk pasien

Menyarankan kepada ibu untuk sebisa mungkin memberikan ASI eksklusif selama 6 bulan dan dilanjutkan dengan makan makanan pendamping ASI sampai berumur 2 tahun serta memantau setiap hari pertumbuhan dan perkembangan bayi dengan menimbang berat badan dan memberi ASI secara *on demand* pada bayi.



DAFTAR PUSTAKA


- Andesty, Dina 2015. Hubungan Kejadian Berat Badan Lahir Sangat Rendah dengan Hiperbilirubinemia dalam Jurnal Media Kesehatan Bengkulu
- Amiruddin, Ridwan dan Hasmi. Determinan Kesehatan Ibu dan Anak. Jakarta Timur: TIM, 2014
- Armini, N. W., Kompiang sriasih, N. G., & Marhaini, G. A. (2017). Asuhan Kebidanan Neonatus, Bayi, Balita dan Anak Prasekolah, CV Andi OFFSET.
- Aisyah Nur. Faktor - faktor yang Mempengaruhi Peningkatan Kejadian BBLR Di Puskesmas Malunda Tahun 2017-2019. Universitas Muhammadiyah Makassar. 2021
- Ballard JL, Khoury JC, Wedig K, et al: New Ballard Score, expanded to include extremely premature infants. J Pediatrics 1991
- Deo, IS. "Pemeriksaan, Perawatan dan Indikasi Rawat Gabung pada Neonatus". Fakultas Kedokteran. Universitas Kristen Krida Wacana. Jakarta. 2015.
- Dinas Kesehatan. *Profil Kesehatan Provinsi Sulawesi Selatan* 2011, Sistem Informasi Kesehatan Sulawesi Selatan Tahun 2013.
- Dinas Kesehatan. *Profil Kesehatan Provinsi Sulawesi Selatan* 2011, Sistem Informasi Kesehatan Sulawesi Selatan Tahun 2018.
- Endang, P., & Walyani, E. S. (2019). Asuhan Kebidanan Persalinan dan Bayi Baru Lahir. Pustaka Baru Press.
- Endang dan Elizabeth Siwi Walyani, *Buku Acuan Nasional Perawatan Maternal dan Neonatal*. Jakarta : PT Bina Pustaka Sarwono Rahardjo 2019.
- Husanah, E., Yanti, J. selvi, Lusiana, N., & Megasari, M. (2019). Rujukan Lengkap Konsep Kebidanan. DEPUBLISH.
- IDAI. (2016). Konsensus Asuhan Nutrisi Pada Bayi Prematur. Indonesia, K. K. R. (2017). Profil Kesehatan Indonesia. KemenkesRI.
- Kementerian Kesehatan RI. *Info Datin Pusat Data dan Informasi Kementerian Kesehatan RI. Situasi Balita Pendek*, Jakarta Selatan; 2017.
- Kelly. *Asuhan Neonatus Bayi dan Balita* : Jakarta 2010.
- Marni dan Kuku Rahardjo. *Asuhan Neonatus, Bayi, Balita dan Prsekolah*.

Yogyakarta : Pustaka Belajar 2017.

- Maryunani, Anik. Asuhan Bayi dengan Berat Badan Lahir Rendah (BBLR). Jakarta: TIM, 2013.
- Manuaba, IAC, dkk. Ilmu Kebidanan Nifas dan Menyusui. Yogyakarta: Pustaka Pelajar. 2014.
- Mufdlilah, dkk. Konsep Kebidanan. Yogyakarta: Nuha Medika, 2012.
- Makhbruri. 2015. "Faktor Risiko Yang Memengaruhi Berat Badan Lahir Rendah Dan Sangat Rendah Di Kecamatan Seberang Ulu II Kota Palembang Periode I Januari-31 Desember 2008." *Jurnal Gradien* 11(1): 1079-84.
- Nurarif Amin Huda, Kusuma. Hardi 2013. Aplikasi Asuhan Keperawatan Berdasarkan Diagnosa Medis dan NANDA NIC NOC. Yogyakarta. Media Action.
- Pantiawati Ika. 2010. Bayi dengan BBLR. Yogyakarta, Nuhu Medika.
- Proverawati Atikah, Sulistiyorini Cahyo Ismawati. BBLR Plus Asuhan Keperawatan Dan Materi Pijat Bayi. Yogyakarta. Nuhu Medika.
- Putra, G., Sohibien, D., & Yuhan, R. J (2019). Determinan kejadian berat badan lahir rendah (bblr) di Indonesia.
- Putra, SR. Asuhan Neonatus Bayi dan Balita untuk Keperawatan dan Kebidanan. Yogyakarta: Diva Press, 2012.
- Rahmawati, Sitti. 2017 Manajemen Asuhan Kebidanan Pada Bayi dengan Bayi Berat Lahir Sangat Rendah.
- Rukiyah, Ai Yeyeh dan Lia Yulianti. Asuhan Neonatus Bayi dan Anak Balita. Jakarta: Trans Info Media, 2013.
- Socolov, D. G., Iorga, M., Carauleanu, A., Ilea, C., Blidaru, I., Boiculescu, L., & Socolov, R.-V. Pregnancy during Adolescence and Associated Risks: An 8-year Hospital-Based Cohort Study (2007-2014) in Romania, the Country with the Highest Rate of Teenage Pregnancy in Europe. *Biomed Res Int*, (2017)
- Sudarti dan Afroh Fauziah. Buku Ajar Asuhan Neonatus Risiko Tinggi dan Kegawatan Yogyakarta: Nuha Medika, 2013.
- Sudoyo, 2005. Buku Ajar Ilmu Penyakit Dalam. Jilid III Edisi IV. Penerbit FK UI
- Tafsir Al-Misbah. 2008
- Tafsir Kemenag, 2019

- Tando, NM. Asuhan Kebidanan Persalinan dan Bayi Baru Lahir, Jakarta: In Media. 2013.
- Wahyuhidayah, P., Dasuki, D., & Astuti, D. A. (2015). Angka, Tingginya Bayi, Kematian Berat, Bayi Rendah, Lahir Wates, Rsud Wates, Rsud Kulonprogo, Kabupaten.
- World Health Organization (WHO). Global Health Observatory (GHO) Data-Child Mortality And Causes Of Death Regional Office, 2016.*
- Yulifah, R., & Surachmindari. (2014). Konsep Kebidanan. Salemba Medik





LAMPIRAN

UNIVERSITAS ISLAM NEGERI
ALAUDDIN
M A K A S S A R



Kunjungan I
(08 Agustus 2022)



Kunjungan III
(11 Agustus 2022)



Kunjungan IV
(22 Agustus 2022)



Kunjungan VI
(05 September 2022)



Kunjungan VIII
(12 September 2022)



Kunjungan IX
(19 September 2022)



Kunjungan X
(29 September 2022)

UNIVERSITAS ISLAM NEGERI
ALAUDDIN
M A K A S S A R



**KEMENTERIAN AGAMA REPUBLIK INDONESIA
UNIVERSITAS ISLAM NEGERI ALAUDDIN MAKASSAR
FAKULTAS KEDOKTERAN DAN ILMU KESEHATAN**

Kampus I: Jalan Sultan Alauddin No. 83 Makassar
Kampus II: Jalan H.M. Yasin Limpo No. 36, Romang Polong-Gowa (0411)841879 Fax 0411-8221400 Gowa
Website: fkk.uin-alauddin.ac.id

Nomor : B-219 / Un.06/FKIK/PP.00.9/06/ 2022 Gowa, 6 Juni 2022
Sifat : Penting
Lampiran : -
Perihal : Permohonan Izin Pengambilan Data Awal

Yth :
Direktur RSUD Syekh Yusuf Gowa
Di
Tempat

Assalamu 'Alaikum Wr. Wb.

Dengan hormat, disampaikan bahwa mahasiswa UIN Alauddin Makassar Yang tersebut dibawah ini :

Nama : Widya Ningsi
N I M : 70400119016
Fakultas/Jurusan : Kedokteran dan Ilmu Kesehatan/Kebidanan
Semester : VI (Enam)
Data : Jumlah Kasus (BBLSR) 5 Tahun Terakhir

Bermaksud melakukan penelitian dalam rangka penyusunan Karya Tulis Ilmiah sebagai salah satu Syarat Untuk Memperoleh gelar Diploma. Adapun judul Karya Tulis Ilmiah :

"Manajemen Asuhan Kebidanan Pada Bayi Baru Lahir Dengan Bayi Berat Lahir Sangat Rendah (BBLSR)."

Untuk maksud tersebut kami memohon kepada Bapak/Ibu kiranya berkenan memberi izin untuk mengambil data awal .

Demikian permohonan kami, atas perhatian dan bantuan Bapak diucapkan terimakasih.

Wassalam

a.n.  Dekan Fakultas Kedokteran dan Ilmu Kesehatan
Wakil Dekan Bidang Akademik 



Gemy Nastity Handayany

Tembusan :
-Dekan FKIK UINAM



KOMITE ETIK PENELITIAN KESEHATAN
 HEALTH RESEARCH ETHICS COMMITTEE
 UNIVERSITAS ISLAM NEGERI ALAUDDIN MAKASSAR
 UNIVERSITAS ISLAM NEGERI ALAUDDIN MAKASSAR

KETERANGAN LAYAK ETIK
DESCRIPTION OF ETHICAL EXEMPTION
"ETHICAL EXEMPTION"

No.D.083/KEPK/FKIK/IX/2022

Protokol penelitian yang diusulkan oleh:
The research protocol proposed by

Peneliti utama : WIDYA NINGSI
Principal Investigator

Nama Institusi : Universitas Islam Negeri Alauddin Makassar
Name of the Institution

Dengan judul
Title

**"MANAJEMEN ASUHAN KEBIDANAN BAYI BARU LAHIR DENGAN BAYI BERAT LAHIR
 SANGAT RENDAH DI RSUD SYEKH YUSUF TAHUN 2022"**

**"MANAGEMENT OF MIDWIFERY CARE FOR ADOLESCENTS WITH CHRONIC ENERGY
 DEFICIENCY AT GUPPI SAMATA HIGH SCHOOL IN 2022"**

Dinyatakan layak etik sesuai 7 (tujuh) Standar WHO 2011, yaitu 1) Nilai Sosial, 2) Nilai Ilmiah, 3) Pemerataan Beban dan Manfaat, 4) Risiko, 5) Bajakan/Eksploitasi, 6) Kerahasiaan dan Privacy, dan 7) Persetujuan Setelah Penjelasan, yang monjak pada Pedoman CIOMS 2016. Hal ini seperti yang ditunjukkan oleh terpenuhinya indikator setiap standar.

Declared to be ethically appropriate in accordance to 7 (seven) WHO 2011 Standards, 1) Social Values, 2) Scientific Values, 3) Equitable Assessment and Benefits, 4) Risks, 5) Persuasion/Exploitation, 6) Confidentiality and Privacy, and 7) Informed Consent, referring to the 2016 CIOMS Guidelines. This is as indicated by the fulfillment of the indicators of each standard.

Pernyataan Laik Etik ini berlaku selama kurun waktu tanggal 5 September 2022 sampai dengan tanggal 5 September 2023

This declaration of ethics applies during the period September 5, 2022 until September 5, 2023

September 5, 2022
 Professor and Chairperson,


 DR. Dr. Syarifah, Sp.A., M.Kes



**PEMERINTAH PROVINSI SULAWESI SELATAN
DINAS PENANAMAN MODAL DAN PELAYANAN TERPADU SATU PINTU**

Jl. Bougenville No.5 Telp. (0411) 441077 Fax (0411) 448936
Website : <http://simap-new.sulselprov.go.id> Email : ptsp@sulselprov.go.id
Makassar 90231

Nomor	: 6652/S.01/PTSP/2022	Kepada Yth.
Lampiran	: -	Bupati Gowa
Perihal	: <u>Izin penelitian</u>	

di-
Tempat

Berdasarkan surat Dekan Fak. Kedokteran dan Ilmu Kesehatan UIN Alauddin Makassar Nomor : B-3336/UN.06-FKIK/PP.00.9/07/2022 tanggal 27 Juli 2022 perihal tersebut diatas, mahasiswa/peneliti dibawah ini:

Nama	: WIDYA NINGSI
Nomor Pokok	: 70400119016
Program Studi	: Kebidanan
Pekerjaan/Lembaga	: Mahasiswa (D3)
Alamat	: Jl. H.M. Yasin Limpo No.36 Romang Polong-Gowa PROVINSI SULAWESI SELATAN

Bermaksud untuk melakukan penelitian di daerah/kantor saudara, dengan judul :

**" MANAJEMEN ASUHAN KEBIDANAN BAYI BARU LAHIR DENGAN BAYI BERAT LAHIR
SANGAT RENDAH DI RSUD SYEKH YUSUF TAHUN 2022 "**

Yang akan dilaksanakan dari : Tgl. **02 Agustus s/d 26 September 2022**

Sehubungan dengan hal tersebut diatas, pada prinsipnya kami **menyetujui** kegiatan dimaksud dengan ketentuan yang tertera di belakang surat izin penelitian.

Demikian Surat Keterangan ini diberikan agar dipergunakan sebagaimana mestinya.

Diterbitkan di Makassar
Pada Tanggal 02 Agustus 2022

A.n. GUBERNUR SULAWESI SELATAN
KEPALA DINAS PENANAMAN MODAL DAN PELAYANAN TERPADU
SATU PINTU PROVINSI SULAWESI SELATAN



Ir. H. SULKAF S LATIEF, M.M.
Pangkat : PEMBINA UTAMA MADYA
Nip : 19630424 198903 1 010

Tembusan Yth

1. Dekan Fak. Kedokteran dan Ilmu Kesehatan UIN Alauddin Makassar di Makassar;
2. *Pertinggal.*



PEMERINTAH KABUPATEN GOWA
RUMAH SAKIT UMUM DAERAH SYEKH YUSUF

Jalan Dr. Wahidin Sudirohusodo Nomor 48, Sungguminasa, Telepon 0411 - 866536, Fax.0411 -840892
 Website : rsudsyekhyusuf.gowakab.go.id,email : rsugowa_sykhyusuf@yahoo.com,Kode Pos : 92111

SURAT KETERANGAN PENELITIAN

Nomor : 032/Diklat. RSUD-SY/ XII /2022

Yang bertanda tangan dibawah ini, Menerangkan bahwa :

N a m a : Widy Ningsi
 N i m : 70400119016
 Institusi : UIN Alauddin Makassar

Telah melaksanakan Penelitian di Ruang Perinatologi Rumah Sakit Umum Daerah Syekh Yusuf Kabupaten Gowa dengan Judul "**Manajemen Asuhan Kebidanan Pada Bayi Ny " R " Dengan Berat Badan Lahir Sangat Rendah (BBLSR) Di RSUD Syekh Yusuf Kab. Gowa Tahun 2022**" pada Tanggal 08 Agustus 2022 S/D 26 November 2022

Demikian surat keterangan ini dibuat untuk dapat dipergunakan sebagaimana mestinya.

Sungguminasa,09 Desember 2022

An. Ketua Diklat

Koordinator Bagian Penelitian



NI. Eliati Paturungi, S. Kep. Ns. M. Kep
 Nip. 19690407 199103 2 008

DAFTAR RIWAYAT HIDUP



A. Identitas Peneliti

Nama : Widya Ningsi
 Nim : 70400119016
 T.T.L : Todombulu, 08 Oktober 2000
 Suku : Buton
 Agama : Islam
 Alamat : BTP Blok C No. 131
 Nama Orang Tua :
 a. Ayah : Amus
 b. Ibu : Rayani

B. Riwayat Pendidikan

SD. Negeri 1 Todombulu : 2007-2013
 SMP Negeri 1 Sampolawa : 2013-2016
 SMA Negeri 1 Sampolawa : 2016-2019