

**TRANSFORMASI POTENSI EKONOMI SULAWESI
SELATAN SELAMA PANDEMI COVID-19**



UNIVERSITAS ISLAM NEGERI
ALAUDDIN
M A K A S S A R

SKRIPSI

Diajukan untuk Memenuhi Salah Satu Syarat Guna Memperoleh Gelar
Sarjana Ekonomi (S.E) pada Jurusan Ilmu Ekonomi
Fakultas Ekonomi dan Bisnis Islam
UIN Alauddin Makassar

Oleh:

WINDA SUHARDI
90300118006

**JURUSAN ILMU EKONOMI
FAKULTAS EKONOMI DAN BISNIS ISLAM
UNIVERSITAS ISLAM NEGERI ALAUDDIN MAKASSAR
2022**

PERNYATAAN KEASLIAN SKRIPSI

Mahasiswa yang bertanda tangan di bawah ini:

Nama : Winda Suhardi
NIM : 90300118006
Tempat/Tgl. Lahir : Kaki Air / 25 April 2000
Jurusan : Ilmu Ekonomi
Fakultas : Ekonomi dan Bisnis Islam
Alamat : Dusun. Sehe-Bandar Angin, Desa Namlea, Kec. Namlea,
Kab. Buru Prov. Maluku
Judul : Transformasi Potensi Ekonomi Sulawesi Selatan Selama
Pandemi Covid-19

Menyatakan dengan sesungguhnya dan penuh kesadaran bahwa skripsi ini benar hasil karya sendiri. Jika dikemudian hari ia merupakan duplikat, tiruan, plagiat, atau dibuat oleh orang lain sebagian atau seluruhnya maka skripsi dan gelar yang diperoleh akan batal demi hukum.

Gowa, November 2022

Penyusun,



Winda Suhardi

NIM. 90300118006

PENGESAHAN SKRIPSI



KEMENTERIAN AGAMA RI
UNIVERSITAS ISLAM NEGERI ALAUDDIN MAKASSAR
FAKULTAS EKONOMI DAN BISNIS ISLAM

Kampus I: Jl. St. Alauddin No. 63 Makassar Tlp. (0411) 864924 Fax. 864923
Kampus II: Jl. H. M. Yasin Limpo No. 36 Samata Sungguminasa-Gowa Tlp. (0411) 841879 Fax. 8221400

PENGESAHAN SKRIPSI

Skripsi yang berjudul “Transformasi Potensi Ekonomi Sulawesi Selatan Selama Pandemi Covid-19” yang disusun oleh Winda Suhardi, 90300118006, mahasiswa Jurusan Ilmu Ekonomi pada Fakultas Ekonomi Dan Bisnis Islam, Universitas Islam Negeri Alauddin Makassar, telah diuji dan dipertahankan dalam sidang munaqasyah yang diselenggarakan pada tanggal 21, November, 2022 dan dinyatakan telah dapat diterima sebagai salah satu syarat untuk memperoleh gelar sarjana ekonomi pada Fakultas Ekonomi dan Bisnis Islam.

Samata-Gowa, Nov 2022

DEWAN PENGUJI

Ketua	: Prof. Dr. H. Abustani Ilyas, M.Ag.	(.....)
Sekretaris	: Dr. Muh. Wahyuddin Abdullah, S.E., M.Si., Ak.	(.....)
Penguji I	: Dr. H. Abd. Wahab, SE., M.S.Si.	(.....)
Penguji II	: Dr. Sudirman, SE., M.Si.	(.....)
Pembimbing I	: Mustafa Umar, S.Ag., M.Ag.	(.....)
Pembimbing II	: Abdul Rahman, S.Pd., M.Si.	(.....)

Diketahui Oleh:

Dekan Fakultas Ekonomi dan Bisnis Islam
Universitas Islam Negeri Alauddin Makassar



Prof. Dr. H. Abustani Ilyas, M.Ag.
Nid. 199303 1 003

KATA PENGANTAR

بِسْمِ اللَّهِ الرَّحْمَنِ الرَّحِيمِ

Assalamu Alaikum Warahmatullahi Wabarakatuh.

Puji dan syukur kepada Allah SWT atas segala rahmat, ridho dan karunianya sehingga penulis dapat menyelesaikan skripsi yang berjudul **“Trasformasi Potensi Ekonomi Sulawesi Selatan Selama Pandemi Covid-19”** sebagai salah satu syarat dalam menyelesaikan studi di Fakultas Ekonomi dan Bisnis Islam UIN Alauddin Makassar. Tidak lupa pula penulis panjatkan atas junjungan Rasulullah SAW serta para pengikutnya.

Penyusunan skripsi ini dapat terselesaikan berkat adanya kerja sama, bantuan arahan, bimbingan, dan petunjuk-petunjuk dari berbagai pihak baik terlibat langsung maupun tidak langsung. Terutama kepada kedua orang tua penulis Ayahanda Suhardi dan Ibunda Arniati yang paling berjasa atas apa yang telah penulis capai sampai saat ini, telah mendidik, membesarkan, menyekolahkan saya sampai pada titik ini dengan penuh kasih sayang dan terus mendoakan saya serta saya ucapkan terima kasih kepada saudara dan saudari saya yaitu Ardina Islamiah, Muhammad Fadli, Muhammad Alfin, Muhammad Atif, dan Miftahul Jannah yang telah memberi semangat dan mendukung hal-hal baik bagi saya. Pada kesempatan ini penulis juga ingin menyampaikan terima kasih kepada:

1. Bapak Prof. Drs. Hamdan Juhanis M.A, Ph.D. sebagai Rektor UIN Alauddin Makassar dan para wakil Rektor beserta seluruh jajarannya.
2. Bapak Prof. Dr. H. Abustani Ilyas, M.Ag. selaku Dekan Fakultas Ekonomi dan Bisnis Islam UIN Alauddin Makassar dan para wakil Dekan.
3. Bapak Dr. Hasbiullah, S.E., M.Si. dan Baso Iwang, S.E., M.Si. Ph.D selaku Ketua dan Sekretaris Jurusan Ilmu Ekonomi Fakultas Ekonomi dan Bisnis Islam UIN Alauddin Makassar atas segala kontribusi, bantuan dan bimbingannya selama ini.
4. Bapak Mustafa Umar, S.Ag., M.Ag. selaku pembimbing I dan bapak Abdul Rahman, S.Pd., M.Si. selaku pembimbing II yang telah meluangkan waktu di tengah kesibukan untuk memberikan bimbingan, petunjuk dan arahan dalam menyelesaikan skripsi ini.

5. Bapak Dr. H. Abd. Wahab, SE.,M.Si. selaku penguji I dan Bapak Dr. Sudirman, SE., M.Si. selaku penguji II yang telah meluangkan waktunya memberikan saran dan kritik bagi penulis.
6. Bapak Dr. H. Abd. Wahab, SE.,M.Si., Bapak Abdul Rahman, S.Pd., M.Si. dan Ibu Dr. Sitti Aisyah S.Ag., M.Ag selaku penguji komprehensif yang telah mengajarkan kepada penulis untuk menjadi seorang sarjana tidaklah mudah, semua kesuksesan yang ingin dicapai butuh proses yang panjang dan disiplin waktu.
7. Bapak Bahrul Ulum Rusydi, SE.,M.Sc. selaku Dosen Penasehat Akademik saya telah begitu banyak memberikan pembelajaran yang bermakna dan bermanfaat untuk saya kedepannya.
8. Bapak dan Ibu Dosen Jurusan Ilmu Ekonomi yang telah memberikan ilmu pengetahuan kepada penulis selama menuntut ilmu di UIN Alauddin Makassar.
9. Seluruh Staf Akademik, Tata Usaha, Jurusan dan Perpustakaan UIN dan Fakultas Ekonomi dan Bisnis Islam atas pelayanan akademik dan administrasi.
10. Kepada tante Inna, Om awwi, Om Ambi, Om Anda, Ambo, Mama Aye, Mama Uda, dan kakaku satu-satunya Dina terima kasih atas dukungan berupa penyemangat, perayaan kapan lulus, dan paling penting transferan.
11. Kepada Pembina Pondok Pesantren Perguruan Islam Ganra Ibu Kasma, Ustadz Ali, ustadz Awal, Ibu Suarni, Ibu Nusha, Oma, Opa, Tante, dan guru-

guru yang mohon maaf tidak disebutkan jasa dan kasih kasayang kalian tidak pernah akan terlupakan sampai kapanpun

12. Terima kasih teman-teman kelas A Ilmu Ekonomi dan teman-teman angkatan 2018 yang sudah kebersamai dan memberikan banyak cerita maupun pembelajaran, semoga kita sukses kedepannya.
13. Team penyemangat disaat sedang badmood dalam mengerjakan skripsi, Exo, Nct, Bts, Blackpink, Super Junior yang sudah menghibur sampai detik ini. Semoga kita dapat secepatnya bertemu.
14. Teman-teman seperjuangan KKN Desa Loeha, Pak Kordes, Ida, Aini, dan Revi. Juga kepada ibu Posko 9 kak Nia, Bapak, Ibu, kak Addy, dan kakak-kakak karang taruna, yang tidak sempat saya sebut satu-persatu terima kasih untuk 45 hari yang begitu berkesan.
15. Terima kasih buat semua pihak yang tidak dapat disebutkan satu persatu yang sudah memberikan doa dan dukungan untuk menyelesaikan skripsi ini.

Akhirnya dengan kerendahan hati penulis berharap skripsi ini dapat bermanfaat bagi pihak-pihak yang membutuhkan untuk dijadikan sebagai referensi bagi peneliti selanjutnya. Penyusun menyadari bahwa skripsi ini belum sempurna dan masih banyak kekurangan. Sehingga penyusun tidak lupa mengharapkan saran dan kritik atas skripsi ini dan semoga skripsi ini memberi manfaat bagi semua pembaca.

Gowa, November 2022
Penulis,

Winda Suhardi
NIM.90300118006

DAFTAR ISI

PERNYATAAN KEASLIAN SKRIPSI.....	ii
PENGESAHAN SKRIPSI	iii
KATA PENGANTAR	iv
DAFTAR ISI.....	vii
DAFTAR TABEL.....	viii
DAFTAR GAMBAR	ix
ABSTAK.....	x
BAB I PENDAHULUAN	1
A. Latar Belakang	1
B. Rumusan Masalah	9
C. Tujuan Penelitian	9
D. Manfaat Penelitian	9
BAB II TINJAUAN PUSTAKA.....	11
A. Tinjauan Tiori.....	11
B. Hubungan Sektor Unggulan Dengan Perekonomian Daerah.....	32
C. Location Quotient.....	33
D. Shift Share.....	35
E. Penelitian Terdahulu	36
F. Kerangka Pikir	38
BAB III METODE PENELITIAN.....	41
A. Jenis Dan Lokasi Penelitian	41
B. Jenis Dan Sumber Data	41
C. Metode Pengumpulan Data.....	42
D. Metode Analisis Data	43
E. Definisi Operasional.....	46
BAB IV HASIL DAN PEMBAHASAN	48
A. Hasil	48
B. Pembahasan	50
BAB V PENUTUP.....	87
A. Kesimpulan	87
B. Saran.....	88
DAFTAR PUSTAKA	89
LAMPIRAN	

DAFTAR TABEL

Tabel 4.1 Jumlah Penduduk	49
Tabel 4.2 Pemetaan Sektor Ekonomi Analisis LQ dan Shift Share.....	51



DAFTAR GAMBAR

Gambar 1.1 PDRB Sulawesi Selatan	7
Gambar 1.2 Kerangka Pikir.....	39
Gambar 4.1 Perkembangan LQ Sektor Pertanian	54
Gambar 4.2 Perkembangan LQ Sektor Pertambangan	56
Gambar 4.3 Perkembangan LQ Sektor Industri Pengolahan	57
Gambar 4.4 Perkembangan LQ Sektor Pengadaan Listrik	59
Gambar 4.5 Perkembangan LQ Sektor Pengadaan Air.....	61
Gambar 4.6 Perkembangan LQ Sektor konstruksi.....	63
Gambar 4.7 Perkembangan LQ Sektor Perdagangan Besar.....	65
Gambar 4.8 Perkembangan LQ Sektor Transportasi	67
Gambar 4.9 Perkembangan LQ Sektor Penyediaan Akomodasi	69
Gambar 4.10 Perkembangan LQ Sektor Informasi.....	70
Gambar 4.11 Perkembangan LQ Sektor Jasa Keuangan	72
Gambar 4.12 Perkembangan LQ Sektor Real Estate	74
Gambar 4.13 Perkembangan LQ Sektor Jasa Perusahaan	76
Gambar 4.14 Perkembangan LQ Sektor Administrasi Pemerintahan.....	77
Gambar 4.15 Perkembangan LQ Sektor Jasa Pendidikan.....	79
Gambar 4.16 Perkembangan LQ Sektor Jasa Kesehatan	81
Gambar 4.17 Perkembangan LQ Jasa lainnya	82

ABSTRAK

Nama : Winda Suhardi

NIM : 90300118006

Jurusan : Ilmu Ekonomi

Judul : Transformasi Potensi Ekonomi Sulawesi Selatan Selama Pandemi Covid-19

Penelitian ini bertujuan untuk mengetahui transformasi sektor ekonomi di Provinsi Sulawesi Selatan selama masa pandemi Covid-19 dan mengetahui potensi ekonomi Provinsi Sulawesi Selatan selama masa pandemi Covid-19. Penelitian ini merupakan penelitian kuantitatif dengan menggunakan data sekunder yang diperoleh BPS Sulawesi Selatan dan BPS Indonesia. Periode penelitian ini adalah 3 tahun dari tahun 2020 hingga tahun 2022 triwulan. Metode penelitian menggunakan analisis Location Quotient (LQ) dan Shift Share (S-S) Hasil penelitian ini menunjukkan bahwa : sektor ekonomi yang tergolong dalam sektor potensial di Provinsi Sulawesi Selatan selama pandemi Covid-19 periode triwulan 2020-2022 dengan nilai $LQ > 1$, yaitu sektor pertanian, kehutanan, dan perikanan; sektor pengadaan air; sektor konstruksi; sektor perdagangan besar dan eceran, dan reparasi mobil dan sepeda motor; sektor informasi dan komunikasi; sektor real estate; sektor administrasi pemerintahan, pertahanan dan jaminan sosial wajib; sektor jasa pendidikan ; dan sektor jasa kesehatan dan kegiatan sosial dan sektor ekonomi yang mengalami pergeseran yaitu sebelas sektor yang memiliki $NS > 0$ yang berarti sektor tersebut mengalami progresif atau kemajuan yang baik di provinsi Sulawesi Selatan sektor yang dimaksud adalah sektor sektor pertanian, kehutanan, dan perikanan dengan NS; sektor industri pengolahan; sektor pengadaan gas dan listrik; sektor perdagangan; sektor akomodasi;; sektor jasa keuangan dan asuransi; sektor real estate; sektor jasa perusahaan; sektor jasa pendidikan; sektor kesehatan; dan sektor jasa lainnya. Jadi, dapat dikatakan bahwa provinsi Sulawesi selatan mengalami transformasi struktur ekonomi dimana masyarakat mulai beralih dari sektor potensial ke sektor yang lebih progresif (maju).

Kata kunci : Transformasi Ekonomi, Covid-19, Location Quotient, Shift Share

BAB I

PENDAHULUAN

A. Latar Belakang

Tahun 2020 merupakan musim yang berat bagi seluruh masyarakat global saat wabah Covid-19 seketika terjadi. Pertama kali di Wuhan, China, selanjutnya meluas dan memusnahkan komunitas perdagangan global. Indonesia sendiri mungkin berada pada fase defisit anggaran (Muhyidin et al., 2020).

Wabah Covid-19 yang sangat dahsyat membutuhkan penanganan yang serius dan komprehensif. Merebaknya Covid-19 di Indonesia merupakan krisis multifaset dalam kehidupan dalam lingkup ekonomi, politik, sosial, pemerintahan dan budaya. Kurangnya keseriusan dalam menghadapi pandemi Covid-19 sama saja dengan menarik diri dari negara itu sendiri. Wabah virus corona mempengaruhi semua bidang, mulai dari remaja hingga orang tua. Apabila hal tersebut dibiarkan terus berlanjut, maka dikhawatirkan Sulawesi Selatan mengalami perlambatan pertumbuhan ekonomi. (A Toding et al, 2021). Sulawesi Selatan sendiri merupakan kawasan bagian dengan pertumbuhan cukup pesat, tetapi karena adanya pandemi menunjukkan ketimpangan ekonomi yang tinggi.

Berdasarkan penelitian Rammohan et all (2021) karena adanya covid 19 beban keuangan, kesehatan, dan masyarakat di dunia menurun, Indonesia tidak terkecuali. Sulawesi Selatan salah satunya dengan daerah berkembang ekonomi tertinggi di Indonesia, juga mengalami penurunan. Pada penelitian

ini menunjukkan bahwa evaluasi data sekunder mengidentifikasi covid 19 dapat memperlambat pertumbuhan ekonomi dan menaikkan jumlah kemiskinan di Sulawesi Selatan, Dikarenakan adanya kebijakan jarak sosial, untuk penanggulangan kesehatan masyarakat.

Di tengah situasi sulit akibat adanya pandemi Covid-19, transformasi struktur Sektor potensial pengembangan yang berada di Provinsi Sulawesi Selatan terjadi, karena adanya naik turun dalam pendapatan sektor sehingga membuat masyarakat melakukan transformasi struktur ekonomi hal ini dapat diharapkan membantu dalam memperbaiki kembali tatanan ekonomi, mulai dari sektor pertanian, perikanan, kehutanan, industri pengolahan serta yang lainnya.

Hirarki ekonomi mengindikasikan luasnya kontribusi per sektor ekonomi dalam menghasilkan kuantitas. Hal ini mengindikasikan dependensi daerah atas kinerja tiap sektor ekonomi. Para ahli menuturkan hirarki ekonomi akan berubah pada mekanisme pelaksanaan pembaharuan ekonomi. Menurut Fisher (1935) Ini menyatakan negara yang berbeda memiliki proporsi pekerja yang berbeda di industri primer, sekunder dan tersier. Teori Pola Pembaharuan Chenery (1960), yang berpusat pada transfigurasi sistematis pada proses pembaharuan ekonomi, berfokus pada struktur dan industry dalam kawasan yang telah menghadapi transisi dari agraria konservatif ke sektor manufaktur selaku penggerak ekonomi hirarki untuk mendorong pertumbuhan ekonomi (Ardiansyah, 2019).

Menurut Sukirno (2000), pertumbuhan ekonomi dapat diinterpretasikan sebagai perubahan aktivitas ekonomi yang berfokus dalam eskalasi yang diharapkan dalam barang dan jasa dalam masyarakat. (Hutapea et al., 2020). Aktivitas ekonomi tidak selalu berjalan secara terstruktur dari waktu ke waktu. Ekonomi terus-menerus menghadapi fase pasang surut, terkadang kegiatan ekonomi berkembang sangat pesat. Pada periode lain, perekonomian mengalami perlambatan perkembangannya, terkadang menurun dan berada pada level yang lebih rendah dari periode sebelumnya. Para ekonom percaya dalam aktivitas ekonomi mutlak tertata oleh sistem pasar, peredaran ekonomi benar-benar konstan. Setelah pertumbuhan yang sangat cepat, penurunan yang serius dalam kegiatan ekonomi dapat mengikuti. Siklus kegiatan ekonomi seperti itu dapat memiliki konsekuensi bencana bagi ekonomi dan masyarakat. Dalam jangka panjang, ketidakstabilan ekonomi menciptakan ketidakpastian, yang berdampak negatif terhadap pembangunan ekonomi.

Pertumbuhan ekonomi di Sulawesi Selatan sendiri Meski adanya pandemi Covid-19 mengalami naik turun, karena adanya pembatasan aktivitas seiring peningkatan kasus yang terinfeksi Covid-19. Perbaikan perekonomian utama di Sulawesi Selatan didorong oleh kinerja lapangan usaha utama Sulawesi selatan. Sedangkan sebelum adanya pandemi Covid-19 Menurut bank Indonesia Perekonomian Sulawesi Selatan cenderung meningkat, peningkatan ekonomi Sulawesi Selatan juga ditopang oleh eksploitasi potensi alam yang banyak.

Karena setiap daerah memiliki potensi ekonomi berbeda-beda tergantung di mana letaknya, rencana pembangunan ekonomi setiap daerah pertama-tama mengidentifikasi karakteristiknya dari perspektif ekonomi, sosial, dan fisik, kemudian daerah itu dan lainnya, perlu menyadari interaksi pada kawasan tersebut. Aktivitas ekonomi suatu kawasan bergantung dari potensi dayanya dan kapasitas otoriter daerah dalam mengeksploitasi dan mengoptimalkan kekuatan faktor produksi di setiap daerah. Pemerintah daerah mendorong kondisi ekonomi daerah dengan merumuskan strategi dan kebijakan yang tepat serta mengajak masyarakat untuk berpartisipasi dalam meningkatkan potensi dan perekonomian daerah. Peran pemerintah sangat penting dalam memberikan solusi ekonomi yang berkelanjutan dalam memerangi isu ekonomi dan dapat digunakan sebagai pusat pertumbuhan ekonomi dengan membangun sumber daya yang tersedia serta dengan cermat memilih sektor yang akan menjadi pendorong keuangan. Mempromosikan dan memberikan dukungan dalam bentuk dana, sarana, prasarana, teknologi, dan lain lain.

Aktivitas ekonomi telah tercermin pada QS. Nuh: 10-12

فَقُلْتُ اسْتَغْفِرُوا رَبَّكُمْ إِنَّهُ كَانَ غَفَّارًا . يُرْسِلِ السَّمَاءَ عَلَيْكُمْ مِدْرَارًا . وَيُمْدِدْكُمْ بِأَمْوَالٍ وَبَنِينَ وَيَجْعَلْ لَكُمْ جَنَّاتٍ وَيَجْعَلْ لَكُمْ أَنْهَارًا

Terjemahannya:

“Mohonlah ampun kepada Tuhanmu, -sesungguhnya Dia adalah Maha Pengampun-, niscaya Dia akan mengirimkan hujan kepadamu dengan lebat, dan membanyakkan harta dan anak-anakmu, dan mengadakan untukmu kebun-kebun dan mengadakan (pula di dalamnya) untukmu sungai-sungai.” (QS. Nuh: 10 – 12)

Terbentang pula dalam perintah Allah SWT QS. AL-Ar'raaf: 96

وَلَوْ أَنَّ أَهْلَ الْقُرَىٰ آمَنُوا وَاتَّقَوْا لَفَتَحْنَا عَلَيْهِم بَرَكَاتٍ مِّنَ السَّمَاءِ وَالْأَرْضِ وَلَكِن كَذَّبُوا
فَأَخَذْنَا مِنْهُم مَّا كَانُوا يَكْسِبُونَ

Terjemahannya:

“Dan sekiranya penduduk negeri beriman dan bertakwa, pasti Kami akan melimpahkan kepada mereka berkah dari langit dan bumi, tetapi ternyata mereka mendustakan (ayat-ayat Kami), maka Kami siksa mereka sesuai dengan apa yang telah mereka kerjakan” (QS. AL-AR RAAF: 96).

Pada paparan ayat termaktub dapat disimpulkan, selama kita antusias melakukan istigfar (minta pengampunan), kita akan memperoleh kemakmuran dan kebahagiaan dalam hidup kita. Allah SWT menjanjikan rezeki yang melimpah kepada manusia jika terbebas dari kemaksiatan dan selalu mengikuti nilai-nilai keimanan dan ketaqwaan. Tetapi jika ketidaktaatan meluas di masyarakat dan ketidaktaatan kepada Tuhan, itu tidak dapat memperoleh kedamaian dan stabilitas dalam hidup. (Muhrisya, 2019).

Menurut Adisasmita (2005), peran suatu sektor dalam pembangunan ekonomi ditunjukkan dengan distribusi per unit terhadap GDP. Pemerintah Sulawesi Selatan mesti perlu memiliki gambaran sektor-sektor kunci yang berkontribusi terhadap pembangunan ekonomi daerah dengan mengestimasi potensi per unit untuk mendongkrak ekonomi. Kontruksi ekonomi daerah menjadi prosedur dimana penguasa dan warga negara mengagarap potensi alam dan merangsang pertumbuhan ekonomi lokal dengan membangun pola kemitraan untuk penciptaan lapangan kerja antara publik dan swasta. Dengan berfungsinya sektor ini dengan baik, daerah-daerah terkait akan berkembang

dengan mantap. Namun, semua termasuk dalam pendekatan sektoral, terlepas dari hasil yang dicapai. (Amalia et al., 2020)

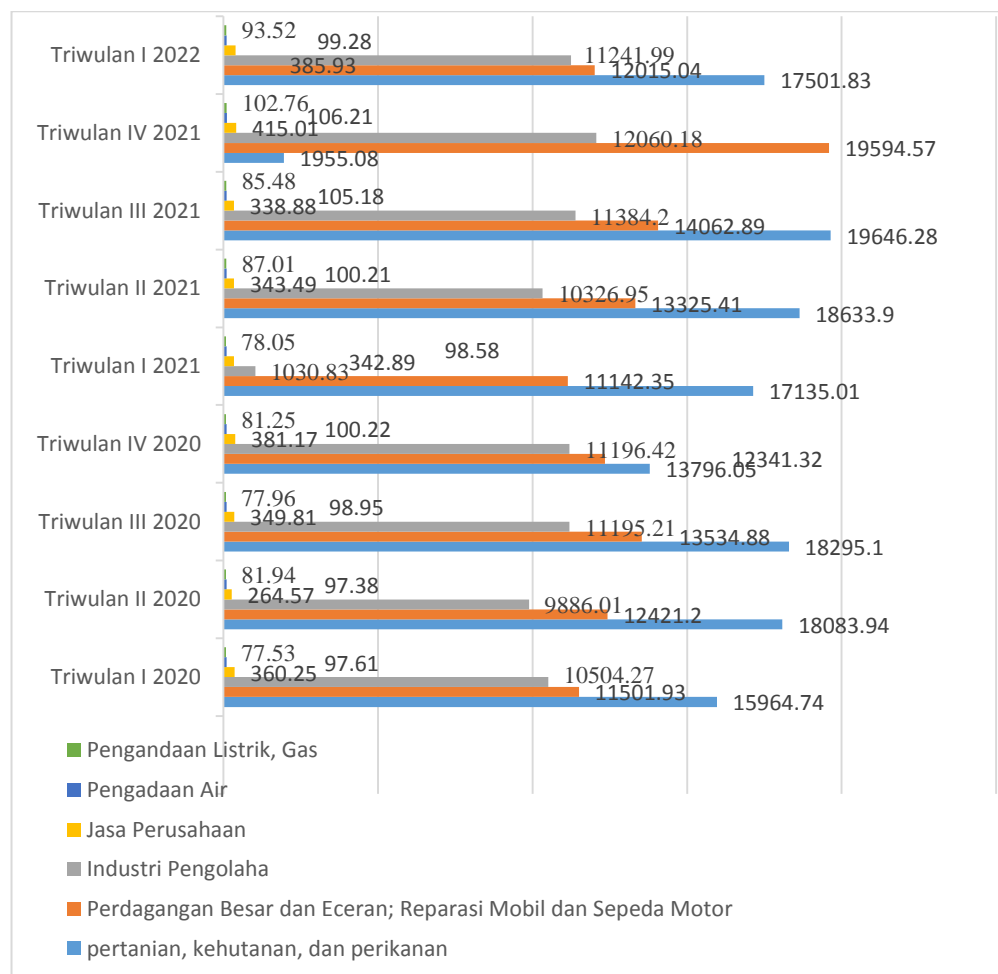
Salah satu agenda besar pembangunan ekonomi Indonesia khususnya di Provinsi Sulawesi selatan selama masa pandemi Covid-19 Sekarang, dalam hal persaingan global yang semakin ketat, dengan mempercepat dan memperluas pembangunan. Prerogatif baku pembangunan adalah mempercepat mekanismen kontruksi perekonomian. Dari sudut pandang sentralisasi Indonesia, kontruksi ekonomi daerah menjadi komponen sentral pada konstruksi nasional berkelanjutan yang termasuk dalam pelaksanaan akselerasi dan pertambahan kontruksi domestic. (Frinces, 2013).

Rintangan mata perdagangan wilayah untuk memenangkan rivalitas pada bursa internasional sangat kuat. Oleh karena itu, perlu adanya perubahan sebagai kondisi yang dapat menciptakan keunggulan komparatif di wilayah tersebut. Keunggulan komparatif ini menciptakan daya saing. Daya saing perlu dikembangkan supaya potensi lokal serta produk yang tercipta memiliki kualitas di pasar domestic dan internasional. Kemampuan tersebut akan menjadi keunikan tersendiri untuk penanam modal.

Jika pendapatan perkapita pada tingkat harga tertentu terus meningkat, maka perekonomian masyarakat dikatakan mengalami pertumbuhan. Salah satu indikator tingkat kemakmuran wilayah adalah produk domestik bruto (PDB) atas dasar harga berlaku yang konstan. PDRB disumbang dari beragam sektor seperti sektor pertanian dan sektor pertambangan (Monica et al., 2017).

Pertumbuhan ekonomi di Provinsi Sulawesi Selatan yang di sumbangi oleh berbagai potensi sektor ekonomi dapat diunggulkan walaupun adanya pandemi Covid-19 pertumbuhan ekonomi Provinsi Sulawesi Selatan 3 tahun terakhir semenjak terjadi pandemi. Bersumber dari data badan pusat statistik nasional tahun 2020-2022 pada Provinsi Sulawesi Selatan sebagai berikut:

Gambar I.1. PDRB Provinsi Sulawesi Selatan Triwulan Menurut Lapangan Usaha Atas Dasar Harga Konstan 2010 (Milyaran Rupiah)



Sumber: BPS Provinsi Sulawesi Selatan, 2022

Diagram diatas merupakan tiga pendapatan terbesar hingga tiga terkecil pada 17 unit yang terdapat di perekonomian Provinsi Sulawesi Selatan. Dapat terlihat Prospek sektor pertanian, kehutanan, dan perikanan

yang memberikan partisipasi paling besar dibandingkan sektor lainnya, dan sektor pengadaan gas serta listrik menjadi sektor terendah dalam tiga tahun terakhir.

Dalam situasi seperti sekarang, mengembangkan potensi daerah ditengah Pandemi Covid-19 diyakini perlu mendapat perhatian, terutama untuk membantu pemulihan wilayah tersebut. Memprediksi perubahan karena normal baru, terutama pola perilaku sistem yang berubah. Dilihat dari Stuktur ekonomi di Sulawesi Selatan ditengah pandemi Covid-19 dari 17 sektor lapangan usaha,

Berdasarkan penelitian yang dilakukan oleh Amalia et al., (2020) dan Ardiansyah., (2019) didapat hasil penelitian yang menunjukkan transformasi ekonomi di Sulawesi Selatan juga terjadi pergeseran yang marginal. Situasi tersebut dikarenakan sumbangan sektor esensial yang semakin buruk dan pertumbuhannya yang relatif rendah.

Tentang tranformasi Potensi daerah yang terjadi akibat adanya pandemi covid-19 yang berubah seiring adanya penetapan-penetapan cara kerja masyarakat dan daerah serta eminensi suatu sektor dapat di pandang dari indeks pacunya.

Telaah ini diamini sebagai esensi hipotesa regulasi pembangunan terhadap potensi ekonomi wilayah bersangkutan, yang akan berasosiasi pada akselerasi pengembangan ekonomi di Sulawesi Selatan. Berdasarkan konteks pengkajian di atas, bahwa penulis tertarik menggarap sebuah studi yang

berjudul **“Transformasi Potensi Ekonomi Sulawesi Selatan Selama Pandemi Covid-19”**

B. Rumusan masalah

Berdasarkan latar belakang yang telah dikemukakan sebelumnya, maka penelitian ini akan berusaha untuk mengetahui:

1. Bagaimana potensi ekonomi Provinsi Sulawesi Selatan selama masa pandemi Covid-19?
2. Apakah sektor ekonomi di Provinsi Sulawesi Selatan mengalami transformasi selama masa pandemi Covid-19?

C. Tujuan Penelitian

Berdasarkan uraian tujuan penelitian diatas maka diharapkan penelitian ini dapat digunakan untuk:

1. Untuk mengetahui potensi ekonomi Provinsi Sulawesi Selatan selama masa pandemi Covid-19
2. Untuk mengetahui transformasi sektor ekonomi di Provinsi Sulawesi Selatan selama masa pandemi Covid-19

D. Manfaat Penelitian

Manfaat yang diperoleh dari penelitian ini:

1. Teoritis

- a. Penelitian ini diharapkan bisa menyampaikan keterangan bagi ekonom dalam menginterpretasikan transformasi potensi ekonomi di Sulawesi Selatan selama pandemi covid-19.

- b. Hasil penelitian ini diharapkan dapat digunakan sebagai referensi bagi penelitian-penelitian yang akan datang

2. Praktis

Penelitian ini diharapkan dapat memperluas cakrawala dan rekognisi mengenai ekonomi regional, dan juga diaminkan sebagai sarana pengembang ilmu pengetahuan dalam melengkapi kajian mengenai potensi ekonomi.



BAB II

TINJAUAN PUSTAKA

A. Tinjauan Teori

1. Teori Potensi Ekonomi Daerah

Menurut Suparmoko (2002) Potensi wilayah merupakan kekuatan ekonomi yang terdapat di wilayah tersebut, yang terus berkembang menjadi mata pencaharian bagi masyarakat daerah tersebut dan bahkan mendorong pengembangan seluruh perekonomian daerah dengan sendirinya. Secara berkelanjutan. Menurut Sumihardjo (2008), pembangunan sektor-sektor utama milik daerah bersangkutan tergambar dari visi dan misi daerah yang termaktub pada Rencana Pembangunan Jangka Panjang Daerah (RPJPD) dan Rencana Jangka Menengah Daerah (RPJMD). RPJPD dan RPJMD merupakan lingkup utama rencana wilayah masing-masing kabupaten/kota dalam memperkuat pembangunan di sektor-sektor utama. Selain itu, APBD perlu merefleksikan agenda dan sasaran kontruksi. Jika anggaran tersedia, rencananya akan operasional. Hal ini menjadi kekuatan penguasa untuk mengembangkan kekayaan wilayah, seperti mengacu pada Rencana Pembangunan Daerah. (Husna, 2011).

Sektor ekonomi potensial dapat berupa sektor dasar, yaitu sektor yang mengeksport barang dan jasa ke daerah-daerah di luar area kegiatan ekonomi daerah. Tingkat pemasukan dan biaya di sektor dasar menjadi tugas dari imbauan di sektor lain. Karena taraf pemasukan sektor

infrastruktur tergambar dari tingkat output, maka kapasitas produktif sektor infrastruktur dapat menjadi penentu pendapatan daerah. Dalam sektor non basis Penyediaan produksi kepada masyarakat, inklusif kepentingan sektor dasar. Peningkatan sektor dasar ditentukan pendapatan dari sektor dasar berupa faktor-faktor produksi dan pengeluaran barang dan jasa yang dibutuhkan oleh pekerja di sektor dasar. Oleh karena itu, pembangunan sektor non basis sangat bergantung pada sektor basis. Elaborasi perekonomian ditujukan untuk sektor non basis yang disokong oleh sektor basis. (Irmayanti, 2017).

Suatu sektor ekonomi dapat disebut sektor potensial jika memenuhi kriteria sebagai berikut (Irmayanti, 2017):

- a. Sektor Perekonomian bisa selaku sektor regional. Dengan kata lain, ekspor barang dan jasa yang banyak akan menambah taraf pemasukan wilayah bersangkutan.
- b. Memiliki Keunggulan kompetitif yang nisbi baik dianalogikan dengan sektor basis sejenis di daerah berlainan. Pertumbuhan sektor tersebut bakal menstimulasi sector lain yang secara frontal dan insidental saling terikat, sehingga mendorong efek baik untuk ekonomi daerah.
- c. Menyimpan kekayaan alam yang mampu membantu mengembangkannya, seperti flora dan fauna serta demografi. Taraf kekayaan alam yang semakin meningkat, maka akan meningkatkan juga konturksi ekonomi pada daerah.

2. Teori Pembangunan Ekonomi Daerah

Pembangunan ekonomi daerah ditafsirkan sebagai pemerintah daerah dan masyarakatnya mengalokasikan potensi yang tersedia, menciptakan sinergitas antara pemerintah daerah dan swasta, mendorong kesempatan kerja baru, dan merangsang peningkatan aktivitas ekonomi. (Arsyad, 2016).

Kontruksi ekonomi merupakan mekanisme pembangunan jangka panjang, dan apa yang berlangsung, kualitas mekanisme dan fraksi pembangunan tersebut mencerminkan perubahan-perubahan baru dan bukan merupakan gambaran umum dari perekonomian masa lalu. Kontruksi ekonomi berasosiasi pula dengan pendapatan riil. Terdapat dua persepektif penting yang saling berkorelasi. Artinya, itu dikenal sebagai pendapatan total, atau pendapatan per kapita, ini berarti perbandingan pendapatan total dan populasi (Irmayanti, 2017).

Segala upaya pembangunan ekonomi bangsa difokuskan pada peningkatan jumlah dan ragam kesempatan kerja di dalam negeri. Dalam memperoleh sasaran tersebut, pemerintah serta penduduk secara kolektif melaksanakan ide pengembangan daerah. (Arsyad, 2016).

a. Teori Ekonomi Neo Klasik

Peran ekonom ini tak begitu kuat pada analisis pengembangan daerah. Doktrin ini tidak mendapati tahapan yang jelas. Akan tetapi, filosofi tersebut menghasilkan dua premis strategis pada pengembangan ekonomi daerah: faktor ekuilibrium. Ini berarti bahwa sistem ekonomi

dapat mendekati ekuilibrium apabila modal mengalir selamanya. karenanya, kekayaan bergerak dari upah tinggi ke upah rendah. (Arsyad, 2016).

b. Teori Kausasi Kumulatif

Menurut Gunnar Myrdal (1957) Jika teori klasik mengatakan bahwa mekanisme pasar menyebabkan pembangunan mutlak antar daerah dalam jangka panjang, hal itu menjadi penyebab semakin parahnya tingkat pembangunan di berbagai daerah. Dari segi pembangunan, terdapat faktor-faktor yang menyebabkan terjadinya perbedaan tingkat pembangunan antar daerah. Masalah ini terjadi sebagai proses agregasi yang berkelanjutan. (Gunawan, 2019).

Gunnar Myrdal (1957) Pembangunan di daerah maju menciptakan kondisi yang dapat menciptakan hambatan serius bagi daerah tertinggal untuk berkembang dan tumbuh. Kondisi yang mencegah perkembangan ini disebut efek *backwash*. Pada sudut pandang lainnya, pembangunan wilayah yang sangat pesat mampu menciptakan mekanisme dalam mendongkrak pembangunan ekonomi di daerah miskin. Kondisi tersebut, yang dapat disebabkan oleh perkembangan ekonomi daerah miskin, dikenal sebagai (*spread effects*).

Pada intinya, inti dari paradigma Myrdal adalah bahwa mekanisme pasar tidak dapat menyeimbangkan laju pertumbuhan dan perkembangan daerah yang berbeda kecuali daerah yang lebih kaya mengalami disekonomi eksternal. Di sisi lain, jika daerah kaya sudah terkena ekonomi

eksternal, mekanisme pasar biasanya menyeimbangkan dan menghilangkan perbedaan dalam pembangunan dan pembangunan daerah. (Arsyad, 2016).

c. Teori Basis Ekonomi

Menurut Richardson (1973) Konsep dasar perekonomian merupakan faktor utama yang menentukan pengembangan perekonomian daerah dan berkorelasi dengan komoditas dari luar daerah. Suyanto (2000) Pembangunan industri mengaplikasikan kekayaan wilayah, seperti pekerja dan bahan mentah dalam ekspor, memberikan potensi bagi wilayah serta menghasilkan kesempatan kerja. Studi tersebut mengemukakan jika suatu wilayah mampu berkompetisi di lingkup ekspor, maka terdapat posisi dominan di daerah tersebut. (Rajab & Rusli, 2019).

Menurut Tarigan (2007) Teori ekonomi didasarkan pada pemikiran jika perkembangan ekonomi suatu wilayah ditentukan oleh besarnya peningkatan output dari wilayah tersebut. Perekonomian daerah dapat dibagi menjadi dua bagian: aktivitas primer serta sekunder. Fungsi utamanya adalah menjual barang dan jasa melintasi area ekonomi masyarakat yang berpartisipasi. Sedangkan kegiatan non operasional adalah aktivitas semata-mata mengekspor barang, yaitu kegiatan yang untuk melakukan kegiatan di dalam wilayah. Peningkatan jumlah kegiatan utama di wilayah akan meningkatkan pasokan barang dan jasa di wilayah tersebut dan meningkatkan aktivitas yang tidak perlu. Sebaliknya, ketika

aktivitas primer menurun, pendapatan daerah menurun dan permintaan barang dari sejumlah aktivitas menurun. Dengan demikian, aktivitas ekonomi primer menjadi basis dari migrasi internal, dan semua perubahan membawa “*efek ganda*” bagi aktivitas ekonomi local yang berkelanjutan. (Husna, 2011).

d. Teori Tempat Sentral

Christaller (1993) menunjukkan Aktivitas manusia yang terletak dalam ruang geografis dan lokasi pusat (*centers*) yang lebih tinggi memiliki wilayah perdagangan atau wilayah jasa yang lebih besar daripada pusat-pusat yang lebih kecil. Di sisi lain, dalam arah vertikal, model menunjukkan bahwa pusat pesanan rendah memasok barang ke seluruh wilayah, dan bahwa kebutuhan bahan baku pusat pesanan tinggi dipasok oleh pusat pesanan rendah. Prinsip-prinsip pemasaran pelatihan model sentral dapat memastikan bahwa biaya transportasi diminimalkan. Area perdagangan dapat memberikan layanan, tetapi beberapa area ini tidak dapat dilayani sepenuhnya karena keterbatasan fasilitas transportasi dan hambatan geografis. (Sujana, 2011).

Faktor-faktor yang mempengaruhi konsumsi barang oleh masyarakat umum, seperti penduduk (distribusi, kepadatan, struktur), penawaran dan permintaan, harga barang, kondisi wilayah, dan transportasi. Kondisi demikian menjadi dasar ditemukannya teori ini. Teori tempat sentral berfungsi sebagai tempat untuk melayani kebutuhan penduduk yang berbeda dan menggambarkan lokasi sentral yang terletak

di tengah. Tempat ini memungkinkan partisipasi banyak orang yang terlibat dalam kegiatan jasa dan merupakan konsumen dari barang dan jasa yang mereka hasilkan. Menurut teori ini, pusatnya adalah segi enam atau puncak segi enam. Area heksagonal ini adalah area di mana populasi dapat disediakan oleh lokasi pusat (Tutupoho, 2019).

e. Teori Keunggulan Kompetitif

Menurut Porter, pada kompetisi saat ini, suatu wilayah dengan wilayah lainnya mempunyai peluang untuk berkompetisi di pasar internasional jika memiliki empat keputusan dan dua partisipan. Empat sudut pandang pokok yang memastikan persaingan produk adalah permintaan, keadaan, industri, serta bagaimana struktur, kompetisi dan strategi industri, struktur, dan hubungan penanggulangan. struktur, terdapat pula dua faktor berperan dalam mekanisme antara keempat faktor tersebut: faktor kesempatan (perubahan yang terjadi) dan faktor negara (pemerintah). Berdampingan, elemen-elemen tersebut tercipta mekanisme yang meningkatkan kekuatan kompetitif, yang disebut *Porter's Diamond Theory*. (Gunawan, 2019)

Strategi pembangunan daerah baru didasarkan pada teori ini. Singkatnya, menekankan pentingnya mendukung memajukan bisnis dengan pasar domestik dan internasional dengan menerapkan kebijakan yang dapat meringankan pembatasan perusahaan berorientasi ekspor regional (Gunawan, 2019).

Menurut Choirullah (2007) Pembangunan tingkat ekonomi di setiap daerah harusnya dikoordinasikan pada kemampuan serta prerogative tiap wilayah agar pembangunan secara keseluruhan dapat menyatu dalam rangka mencapai pembangunan nasional. (Irmayanti, 2017).

Pertumbuhan ekonomi merupakan pengembangan terbesar dalam pendapatan wilayah selama periode waktu tertentu (dan pertumbuhan penduduk). Menurut Simon Kuznet, pertumbuhan ekonomi adalah peningkatan jangka panjang dalam kekuatan wilayah dalam memfasilitasi komoditas ekonomi bagi rakyatnya, yang merupakan perkembangan teknologi dan perusahaan yang memerlukan. (Muhrisya, 2019).

3. Transformasi Ekonomi

Menurut Kuznet Perubahan ekonomi atau perubahan sistematis merupakan bentuk perkembangan yang berkorelasi dengan permintaan total, perdagangan luar negeri (impor/ekspor), total output (produksi dan konsumsi faktor-faktor produktif seperti tenaga kerja dan investasi), bersifat berkelanjutan. itu tergantung pada mekanisme konstruksi dan aktivitas perekonomian yang cepat. Perekonomian daerah akan menghadapi perkembangan sistem perekonomiannya, biasanya bertumpu pada pertanian menjadi industri atau jasa. (Wiwekananda at al, 2013).

Menurut jhingan (2002) Transformasi struktural akan mengarah pada peningkatan kesempatan kerja, produktivitas yang lebih rendah, stok modal, penggunaan sumber-sumber baru, dan peningkatan teknologi yang lebih tinggi, sehingga konversi struktur ke industri akan menciptakan

tenaga kerja sebanyak mungkin, yang diharapkan dapat diserap. Sukirno (2010) menjelaskan bahwa sektor ekonomi perekonomian Indonesia dapat terbagi berbagai kategori kebutuhan berdasarkan bidang usahanya. (Wiwekananda at al, 2013).

Menurut Basri (1995) Proses transformasi dan restrukturisasi di Indonesia ditandai dengan industrialisasi yang cepat dan penurunan yang cepat dari pertanian ke PDRB. Akan tetapi, perubahan struktur tersebut tidak dibarengi dengan perubahan fungsi yang signifikan. Akibatnya, produktivitas relatif sektor pertanian jauh tertinggal dari industri manufaktur. Telah terjadi perubahan besar dalam produktivitas, yang mungkin terbatas pada subsektor pertanian tanaman pangan beras. (Sufriadi, 2017).

Budiharsono (1996) mengkaji Proses transformasi struktur ekonomi antar wilayah Indonesia bersifat sistematis, yang menggambarkan menurunnya sektor pertanian antara tahun 1969 dan 1987 dan peningkatan pangsa sektor industri terhadap total PDB. Perubahan struktural yang terjadi selama periode tersebut merupakan perubahan yang tidak seimbang karena perubahan struktur tenaga kerja yang seimbang tidak berlanjut (Romli at al, 2016).

Menurut Kuznets Pembangunan ekonomi adalah peningkatan berkelanjutan dalam kemampuan suatu negara (wilayah) untuk menyediakan lebih banyak barang ekonomi kepada warganya, yang

meningkat dalam kaitannya dengan perkembangan teknologi, kebutuhan kelembagaan, dan gagasan. (Jhingan, 2014)

Kuznets mengidentifikasi enam karakteristik ekonomi modern, yaitu (Jhingan, 2014):

a. Laju pertumbuhan penduduk dan produk per kapita

Hal ini tercermin dari pengalaman negara-negara maju sejak akhir abad ke-8 atau abad ke-19, pertumbuhan ekonomi modern ditandai dengan peningkatan tajam dalam produk per kapita dan pertumbuhan penduduk yang pesat. Tingkat kenaikan yang tidak biasa adalah 5 kali populasi dan setidaknya 10 kali produksi.

b. Peningkatan produktivitas

Perkembangan ekonomi modern dapat dilihat dari peningkatan pendapatan per kapita, terutama karena peningkatan kualitas produksi meninggalkan efisiensi atau produktivitas per unit pendapatan. Hal ini terlihat dalam peningkatan lapangan kerja dan pendapatan, peningkatan produktivitas, atau keduanya. Meningkatkan efisiensi berarti menggunakan lebih banyak output dalam komponen input. Menurut Kuznets, pertumbuhan produktivitas dapat menjelaskan hampir semua peningkatan output per kapita di negara maju.

c. Laju perubahan struktural yang tinggi

Perubahan struktural dalam pengembangan ekonomi meliputi pergeseran dari kegiatan pertanian ke industri, dari manufaktur ke jasa,

perubahan ukuran operasi manufaktur, dari individual ke institusional, dan produktivitas tenaga kerja.

d. Urbanisasi

Urbanisasi adalah perkembangan ekonomi modern yang ditandai dengan migrasi massal penduduk di negara maju dari pedesaan ke perkotaan. Urbanisasi dan kebangkitan ekonomi modern di negara maju telah mengakibatkan penurunan kesuburan dan migrasi ke komunitas yang lebih kecil. Kota menghubungkan penduduk dari daerah pedesaan yang berbeda. Mereka belajar dari rekan-rekan mereka yang tinggal di kota.

e. Pengembangan negara reformis

Pertumbuhan di negara maju tidak seragam. Di beberapa negara, ekonomi tumbuh lebih cepat daripada di negara lain. Situasi tersebut dikarenakan keragaman antara sejarah.

Namun, pembangunan modern menanggapi perubahan lingkungan yang cepat, mendorong pembangunan sosial, dan kebijakan yang diadopsi oleh negara-negara maju tidak mendukung latar sosial dan politik yang konstan dan variable membatasi batas-batas politik dan ekonomi. Pertumbuhan ekonomi belum berhasil di negara berkembang. Kebebasan bernegara tidak terlalu berkembang. Akibatnya, negara-negara terbelakang tidak dapat mengambil manfaat dari penyebaran ekonomi modern dan tetap terbelakang.

f. Peredaran faktor produksi antarnegara

Peredaran faktor produksi antar negara terus bertambah dari triwulan kedua abad ke-19 hingga Perang Dunia I, namun mulai menurun setelah Perang Dunia I. Semuanya hingga akhir Perang Dunia II. Namun, tren ini telah meningkat sejak awal 1950-an.

Menurut analisis ekonomi Islam, isu pembangunan ekonomi merupakan fokus utama telaah ekonomi Islam klasik. Telaah tersebut diantaranya berangkat dari firman Allah SWT surah Hud ayat 61:

وَالِىٰ تَمُوذَ أَخَاهُمْ صَالِحًا قَالَ يَاقَوْمِ اعْبُدُوا اللَّهَ مَا لَكُمْ مِنْ إِلَهِ غَيْرُهُ هُوَ أَنشَأَكُمْ مِنَ الْأَرْضِ
وَأَسْتَعْمَرَ كُمْ فِيهَا فَاسْتَغْفِرُوا لَهُ ثُمَّ تُوْبُوا إِلَيْهِ إِنَّ رَبِّي قَرِيبٌ مُّجِيبٌ

Terjemahannya:

“dan kepada Tsamud (kami utus) saudara mereka shaleh. Shaleh berkata: “hai kaumku, sembahlah Allah, sekali-kali tidak ada bagimu Tuhan selain dia. Dia telah menciptakan kamu dari bumi (tanah) dan menjadikan kamu pemakmurnya, karena itu mohonlah ampunan-Nya, kemudian bertobatlah kepada-Nya, sesungguhnya Tuhanku amat dekat (rahmat-Nya) lagi memperkenankan (doa hamba-Nya)” (QS. Hud:61)

Artinya Allah SWT menciptakan kita sebagai wakil dari perkembangan dunia. Seperti yang dikatakan Ali Bin Abi Thalib kepada gubernur Mesir, istilah “pembangunan dunia” mencakup gagasan tentang pertumbuhan ekonomi. Itu hanya dapat meningkat dengan perkembangan dunia. Jika mengumpulkan pajak terlepas dari perkembangan dunia dan dia akan menghancurkan negara (Syaifudin, 2020).

Demikian pula dalam sebuah hadits dijelaskan bahwa sangat penting untuk memperbaiki dunia dan tidak membiarkannya sia-sia

مَنْ كَانَتْ لَهُ أَرْضٌ فَلْيَبْرُرْ غَهَا فَإِنْ لَمْ يَسْتَطِعْ أَنْ يَبْرُرَ غَهَا وَعَجَرَ عَنْهَا فَلْيَمْنَحْهَا أَخَاهُ الْمُسْلِمَ وَلَا يُؤَاجِرْهَا يَأَاهُ

Terjemahannya:

“Barang siapa memiliki sebidang tanah, maka hendaknya ia menggarap dan menanaminya. Dan bila tidak bisa menanaminya atau telah kerepotan untuk menanaminya, maka hendaklah ia memberikannya kepada saudaranya sesama muslim. Dan tidak pantas baginya untuk menyewakan tanah tersebut kepada saudaranya.” (HR Bukhari hadits no. 2215 dan muslim hadits no. 1536)

مَا مِنْ مُسْلِمٍ يَغْرِسُ غَرْسًا، أَوْ يَزْرَعُ زَرْعًا، فَيَأْكُلُ مِنْهُ طَيْرٌ أَوْ إِنْسَانٌ أَوْ بَهِيمَةٌ، إِلَّا كَانَ لَهُ بِهِ صَدَقَةٌ

Terjemahannya:

“Tidaklah seorang muslim yang menanam tanaman atau bertani, lalu ia memakan hasilnya atau orang lain dan binatang ternak yang memakan hasilnya, kecuali semua itu dianggap sedekah baginya.” (HR Al Bukhari no. 2320)

Firman Allah SWT dan Sabda Nabi Muhammad SAW. Hal ini memotivasi umat Islam untuk memperhatikan perkembangan dunia baik di dunia modern untuk kesejahteraan masyarakat. (Mahri et al., 2021).

4. Produk Domestik Regional Bruto (PDRB)

PDRB adalah jumlah nilai tambah yang dihasilkan oleh semua industri komersial di suatu wilayah, atau total nilai barang dan jasa akhir yang dihasilkan oleh semua unit ekonomi di suatu wilayah. Jika PDB (Produk Domestik Bruto) dikaitkan untuk menyediakan informasi/data ekonomi makro di tingkat nasional, maka PDB (Produk Domestik Bruto) diperluas ke tingkat negara bagian atau regional/kota. (BPS, 2009)

Salah satu indikator yang digunakan untuk mengukur keberhasilan pembangunan ekonomi suatu daerah adalah Produk Domestik Bruto (PDRB). Ini adalah jumlah nilai tambah barang dan jasa yang dihasilkan oleh berbagai sektor ekonomi daerah dalam jangka waktu tertentu (biasanya satu tahun) (Ervani, 2004).

Produk Domestik Bruto (PDRB) adalah produk yang diperoleh dari penduduk suatu daerah atau wilayah tertentu selama satu tahun. Perhitungan produk domestik bruto sangat penting dan harus disediakan karena dapat digunakan tidak hanya sebagai alat untuk menganalisis rencana pembangunan, tetapi juga sebagai patokan untuk menilai hasil ekspansi yang dicapai. (Miroah, 2015).

Terdapat tiga strategi yang dipakai untuk mengestimasi PDRB yang dihasilkan oleh daerah yaitu: (BPS, 2009):

- a. Model produksi menghitung pendapatan daerah berdasarkan total nilai tambah oleh semua sektor ekonomi daerah.
- b. Metode input mendefinisikan struktur/komponen dari proses regional.
- c. Konsumsi/pembelanjaan mengacu pada penggunaan akhir dari pendapatan masyarakat.

Metode triple bertujuan untuk menunjukkan bahwa ada hubungan yang erat antara ketiga faktor yang menunjukkan jumlah barang dan jasa yang dihasilkan, jumlah pendapatan yang diterima, dan jumlah uang yang dikeluarkan. Hubungan ini dapat dinyatakan dengan rumus matematika sederhana. Seperti halnya penyesuaian di tingkat nasional (PDB), penyesuaian di tingkat daerah (PDRB) dapat dilakukan dengan tiga cara yang sama yaitu penyesuaian PDRB pada sisi sektor (sisi penawaran) dan sisi konsumen (sisi permintaan) dan sisi pendapatan (sisi pendapatan). Pemenuhan ketiga parameter sikap ini disebut ekuilibrium umum penawaran dan permintaan pada tingkat makro/semi-makro (general

equilibrium). Ketidakseimbangan yang tampak antara dua titik didefinisikan sebagai kelebihan atau kekurangan area. (BPS, 2009)

5. Teori Sektor Ekonomi

Masalah utama dalam pembangunan masyarakat adalah pada lapangan kerja dan kapasitas yang mereka miliki dalam mendorong volume dan kuantitas kesempatan kerja di masyarakat. Untuk mencapai sasaran tersebut, perlu sinergi antara pemerintah dan masyarakat, dan kita mampu mengenali kekuatan di wilayah serta dibutuhkan dalam potensi pengembangan ekonomi daerah. (Atama, 2016).

Klasifikasi 17 sektor ekonomi di Indonesia menurut BPS yaitu:

1. Sektor pertanian, kehutanan, dan perikanan

Sektor ini merupakan salah satu bidang/sektor usaha utama di Indonesia dan perhatian harus diberikan baik pada perencanaan, pelaksanaan dan pengembangan hasil. Untuk meringkas seluruh aspek kegiatan pertanian, kehutanan, dan perikanan tersebut sekaligus menilai tingkat keberhasilannya, pemerintah sangat membutuhkan ketersediaan data sektor pertanian, kehutanan, dan perikanan yang akurat tepat waktu dan dapat diperbandingkan secara berkelanjutan. (Bps, 2019).

Pertanian diukur dengan menggunakan indikator yang mengukur perkembangan sektor pertanian, yang diturunkan dari statistik pertanian yang disajikan dalam format yang mudah dipahami. Indikator pertanian dibuat menggunakan berbagai data dan metode untuk menghitung jumlah indikator, distribusi persentase, dan indikator lain yang membantu

pengguna data memahami tren pertanian. Tujuannya adalah untuk menyajikan standar pertanian, dll, sebagai alat untuk perencanaan, pemantauan dan evaluasi pembangunan sektor pertanian. Data perkembangan sektor pertanian yang sering diandalkan dalam penilaian adalah data perkembangan pertanian, produktivitas, nilai tukar petani, dan kontribusi pertanian terhadap produk domestik bruto (PDB) negara. (Bps, 2021a).

2. Sektor Pertambangan dan Penggalian

Pertambangan adalah proses eksploitasi sumber daya yang bernilai ekonomi dari tanah alam, baik menggunakan alat atau dengan tangan di permukaan, bawah tanah, dan di bawah air. Produk dari operasi seperti minyak dan gas, batu bara, nikel, bauksit, tembaga, emas, batuan argenterum.

Penambangan merupakan proses mengumpulkan semua jenis mineral. Hasil galian adalah semua jenis batuan yang mengandung bahan kimia, mineral, dan sumber daya alam (kecuali logam, batu bara, minyak, gas alam). Mineral tersebut dimanfaatkan menjadi bahan pokok pada manufaktur dan pembangunan. Dapatan aktivitas eksploitasi yakni batugamping, bongkah kali, batugamping, koral, lempung.

Aktivitas peremukan, unifaksi, pengolahan, serta semua bentuk penggarapan mineral tak tergolong pengerukan, tapi tergolong industri..

Aktivitas konstruksi meliputi aktivitas pengeboran dan persediaan lokasi penggalian yakni pembangunan lintasan, penjemputan menuju

tempat penggalian dan pemasakan corong air. Di sisi lain, penelitian dan pengembangan pertambangan dan penggalian termasuk jasa pertambangan.

3. Sektor Industri Pengolahan

Sektor tersebut menjadi aktivitas yang memanfaatkan mesin, bahan kimia, serta tangan dalam mengonversikan produk primer jadi barang siap pakai maupun setengah jadi, atau produk bernilai rendah menjadi produk bernilai tinggi. Untuk pengguna akhir, layanan ini mencakup layanan industri/malone dan pekerjaan perakitan (*assembling*).

4. Sektor Pengadaan Listrik dan Gas

Sektor ini dikendalikan oleh PLN yang menjadi kongsi yang bergerak pada sektor ketenagalistrikan bakal keperluan rakyat serta pada tingkat pemerintahan, yang meliputi usaha pengangkutan serta penyaluran energi listrik, perancangan, pengembangan energi listrik, serta pembangunan. Pengembangan dan pemanfaatan pelayanan ketenagalistrikan di bidang ketenagalistrikan.

PT Perusahaan Gas Negara atau PT. PGN (Persero) merupakan industry memproduksi gas kota untuk perumahan, industri, rumah sakit, dan hotel.

5. Sektor Pengadaan Air

Perusahaan/perusahaan yang membayar, menjernihkan, memasok serta menyalurkan minuman komersial lewat jalur pasokan air. Sasaran industri pengolahan air menjadi tugas Perusahaan Air Minum (PAM),

Perusahaan Daerah Air Minum (PDAM), Badan Pengelola Air Minum (BPAm), dan perusahaan/usaha swasta lainnya.

6. Sektor Konstruksi

Konstruksi adalah hasil akhir dari bangunan/bangunan yang menghubungkan dengan tanah di mana bangunan tersebut berada. Dapatan aktivitas konstruksi meliputi bangunan, adimarga, jembatan, rel kereta api dan jembatan rel kereta api, terowongan, sistem air dan pembuangan kotoran, bandar udara, listrik dan telekomunikasi. (Bps, 2021).

7. Sektor Perdagangan Besar dan Eceran; Reparasi Mobil dan Sepeda Motor

Kategori tersebut mencakup lini usaha dalam menjual dan memperdagangkan berbagai jenis kalung, dan menyerahkan kompensasi atas pelayanan terkait dengan pemasaran produk. Ini juga termasuk referensi untuk mobil dan sepeda motor.

8. Transportasi dan Pergudangan

Transportasi dan pergudangan adalah survei yang bertujuan untuk memantau tren transportasi dan penyimpanan perusahaan/lembaga tiap triwulan. Klasifikasi kegiatan yang ditinjau pada tahun 2019 (StKU Angkutan dan Gudang 2019 (STKU-H 2019)) meliputi delapan kegiatan utama. Penyimpanan/pendinginan; tempat parkir; bongkar muat; perjalanan; dan Kurir (Bps, 2019).

9. Penyediaan Akomodasi dan Makan Minum

Tingkatan tersebut meliputi penyiapan logistik sementara bagi tamu serta wisatawan lain, dan juga penyiapan konsumsi bagi penyegaran.

Kategori ini juga memuat informasi tentang rumah makan/restoran, penyedia makanan dan minuman lainnya di Indonesia, berdasarkan hasil survei tahunan pertumbuhan usaha kecil dan menengah (UMK). Restoran (VREST) dibuat oleh model.

10. Sektor Informasi dan Komunikasi

Kegiatan sector tersebut terdiri dari penerbitan surat kabar, perekaman suara, penyiaran radio komersial, dan platform digital komersial. Dalam lima tahun terakhir, penggunaan teknologi informasi (TIK) di Indonesia menunjukkan pertumbuhan yang pesat. Perkembangan beberapa indikator penggunaan TIK di Indonesia menyebutkan bahwa pertumbuhan tercepat indikator TIK terdapat pada penggunaan internet di rumah, diikuti dengan peningkatan jumlah penduduk yang menggunakan ponsel dan komputer di rumah.

11. Sektor Jasa keuangan

Statistik keuangan negara meliputi statistik keuangan pemerintah pusat untuk seluruh kementerian dan lembaga pusat lainnya yang dibiayai oleh APBN, Tingkat I dan masing-masing dibiayai oleh APBD di masing-masing daerah, yang terdiri dari statistik keuangan pemerintah daerah dan desa Tingkat II.

12. Sektor Real Estate

Sektor real estate meliputi kegiatan lessor, fund manager atau pialang pada jual beli, persewaan, dan penyiapan pelayanan bangunan lainnya seperti penilai dan agen bangunan. Aktivitas sector tersebut dapat

dibuat secara mandiri maupun disediakan oleh penyewa lain, dan dapat dibuat atas dasar biaya maupun perjanjian. Ini termaktub aktivitas konstruksi dan pemeliharaan atau sewa gedung.

13. Sektor Jasa Perusahaan

Sektor ini merupakan bidang yang menghasilkan permintaan dan penawaran bagi keuntungan pemilik (produk pasar) atau keuntungan moneter lainnya. Biasanya suatu unit berbadan hukum, tetapi jika bukan berbadan hukum, memiliki catatan atau pembukuan keuangan yang terpisah dari keuangan pemilik usaha atau perusahaan (*quasi corporation*).

14. Sektor Administrasi Pemerintahan, Pertahanan, dan Sosial Wajib

Kategori tersebut termasuk fungsi pemerintah, biasanya dilakukan oleh instansi pemerintah. Kategori ini juga mencakup perubahan hukum dan peraturan terkait pengadilan, seperti administrasi sistem hukum, penegakan hukum, perpajakan, militer, keamanan nasional, layanan imigrasi, dan hubungan masyarakat, internasional, dan manajemen program instansi. Kategori ini juga mencakup kegiatan jaminan sosial yang direncanakan. Prastise norma lembaga tidak (terbilang) menentukan kegiatan dalam sector tersebut lebih pada aktivitas sebelumnya diatas. Artinya aktivitas ini tergolong di tempat lain dalam KBLI juga dilakukan oleh instansi pemerintah, tetapi tidak termasuk dalam kategori ini. Misalnya, fungsi sistem sekolah (hukum, tes, kurikulum) termasuk dalam sector tersebut.

15. Sektor Jasa Pendidikan

Absensi di sekolah positif pada jenjang pendidikan reguler (pendidikan dasar yaitu SD / sederajat dan SMP / sederajat, pendidikan menengah yaitu SMA / sederajat dan pendidikan tinggi yaitu PT / sederajat) atau non reguler (PT / sederajat). Seseorang yang terdaftar dalam pendidikan. Paket A sesuai dengan SD, Paket B sesuai dengan SMP, dan Paket C sesuai dengan SMA. Ini berada di bawah pengawasan Kementerian Pendidikan (Kemdiknas), Kementerian Agama (Kemenag) dan lembaga publik dan swasta lainnya.

16. Sektor Jasa Kesehatan dan Kegiatan Sosial

Sektor ini meliputi aktivitas untuk memberikan pelayanan medis. Kegiatan yang disebutkan berkisar dari layanan medis dari orang yang ahli di rumah sakit dan fasilitas medis lainnya hingga aktivitas perawatan kesehatan di rumah, termasuk tingkat aktivitas layanan perawatan kesehatan, dan aktivitas sosial yang tidak mencakup pekerja perawatan kesehatan profesional Jangkauan sangat luas.

17. Sektor Jasa Lainnya

Kategori ini (seperti kategori lainnya) mencakup kegiatan untuk anggota asosiasi, perbaikan komputer dan perbaikan rumah dan properti pribadi, dan berbagai kegiatan layanan profesional yang tidak termasuk di tempat lain dalam kategori ini.

B. Hubungan Sektor Unggulan dengan Perekonomian Daerah

Tingkat pembangunan yang berbeda berdasarkan kapasitas daerah mempengaruhi sektor yang berbeda pada penyusunan Produk Domestik Bruto (PDB) negara tersebut. Semakin besar kontribusi sektor ekonomi terhadap penciptaan nilai atau pengembangan PDRB di wilayah tersebut, maka semakin cepat pula laju pertumbuhan PDRB di wilayah tersebut. (Rajab & Rusli, 2019).

Bersumber pada keahlian negara ultramodern, perkembangan pesat pada histori perkembangan sebuah negara umumnya diawali dengan perkembangan berbagai indikator utama. Perkembangan pesat ini berdampak bola salju (*snowball effect*) ke sektor lain, terutama industri sekunder.

Istilah ketertaitan (*linkage*) pertama kali dikemukakan oleh Hirschman, yang membedakan istilah menjadi ketertaitan hulu (*backward linkage*) dan ketertaitan hilir (*forward linkage*). Ketertaitan hulu merupakan kegiatan ekonomi yang mendorong pemasok dalam negeri untuk memberikan masukan yang dibutuhkan untuk kegiatan tersebut. Keterkaitan hilir adalah kegiatan ekonomi yang tidak secara langsung memenuhi permintaan akhir dan mendorong sisi permintaan untuk menggunakan output yang dihasilkan sebagai input untuk kegiatan ekonomi baru. Istilah keterkaitan hulu dan hilir digunakan untuk menentukan sektor prioritas yang akan dikembangkan (Armelly et al., 2021).

Menurut Deptan (2005) Sektor-sektor utama Perekonomian dan kelembagaan memiliki banyak kekuatan dan potensi yang dapat dijadikan

dasar harapan pembangunan ekonomi. Karena lembaga utama merupakan penopang dan kekuatan pembangunan ekonomi, maka bisa pula dikenal menjadi indikator utama ekonomi daerah. Pada cara ini, sektor utama mencerminkan struktur ekonomi dan juga dapat dianggap sebagai salah satu karakteristik atau karakteristik ekonomi. (Hajeri et al., 2015)

Menurut Sambodo (2002) Standar untuk sektor utama sangat berbeda. Hal ini didasarkan pada besarnya peran sektor tersebut dalam perekonomian lokal. Misalnya, Pertama, tingkat pertumbuhan sektor-sektor utama tinggi. Kedua, tingkat penyerapan tenaga kerja sektor ini relatif tinggi. Ketiga-hal-hal ini sangat dibutuhkan antar sektor masa sekarang maupun masa lampau. Keempat, bisa ditafsirkan menjadi kategori yang dapat menghasilkan value. (Hajeri et al., 2015)

Hubungan antara sektor utama dan perekonomian, yaitu sektor utama merupakan faktor anugerah ketika sektor utama memiliki keunggulan relatif, dan keunggulan ini merupakan syarat bagi komoditas untuk bersaing dengan pasar jika memungkinkan. Bersaing di pasar akan mendorong pertumbuhan ekonomi dan meningkatkan ekonomi daerah. (Gunawan, 2019).

C. Location Quotient

Hood (1998) Location Quotient merupakan salah satu perangkat pembangunan paling konvensional pada semua keunggulan dan dependensinya. Metode LQ adalah metode yang diaplikasikan pada falsafah ekonomi menjadi kiprah dasar dalam menafsirkan tingkat aktivitas

pembangunan. LQ menilai sentralisasi atau tingkat keterampilan aktivitas produksi dan konsumsi lewat formula kuantitatif (Hendayana, 2003).

Rusastra (2000) LQ adalah metode penghitungan perbandingan relatif antara kontribusi value sektor (kabupaten/kota) dengan kontribusi value sektor tersebut pada tingkat negara bagian/negara, berdasarkan teori infrastruktur ekonomi. Perbandingan sektor kabupaten i bagian output dan sektor output negara bagian i (Shalih, 2019).

Setiap metode analisis memiliki keunggulan dan keterbatasan yang hamper indentik dengan metode LQ. Keunggulan metode LQ dalam mengidentifikasi produk yang baik adalah simplistis, gampang diterapkan, serta tidak memakai program pengolahan data yang dilematis. Jika Anda tidak memiliki terlalu banyak data, cukup selesaikan analisis dengan spreadsheet program Excel atau Lotus. Anda dapat menggunakan kalkulator. Kelemahannya adalah pendekatan LQ sangat sederhana sehingga yang Anda butuhkan hanyalah presisi data. Hasil LQ yang indah yang diolah, tak ada manfaat yang berarti apabila data yang dipakai tidak kredibel. Karenanya, validitas sangat penting sebelum memutuskan untuk menggunakan analisis ini. Selanjutnya, dalam mengatasi refraksi musiman serta tahunan, kita perlu mendapatkan mean dari rangkaian data yang cukup panjang. Kalau bisa minimal 5 tahun. Di sisi lain, di lapangan, pengumpulan data yang panjang ini seringkali menemui kendala. Kelemahan lainnya adalah penggambaran wilayah studi. Referensi seringkali tidak jelas untuk menentukan batas wilayah studi dan ruang lingkup kegiatan. Akibatnya, hasil perhitungan LQ

mungkin salah, tidak seperti yang Anda harapkan. Misalnya, dalam suatu negara dianggap mempunyai reputasi pada bidang non pertanian, diberi label adalah pangan ataupun sebaliknya. (Hendayana, 2003).

Selain untuk mengetahui potensi ekonomi suatu wilayah, LQ bisa pula dimanfaatkan dalam mendekteksi sentralisasi aktivitas perekonomian wilayah atau kawasan spesifik. Karenanya, LQ mampu ditafsirkan menjadi: Jika $LQ > 1$ menunjukkan bahwa kegiatan ekonomi terkonsentrasi pada suatu wilayah atau lokasi tertentu, dan jika $LQ < 1$ menunjukkan sebaliknya (Sjafrizal, 2017).

D. Shift Share

Kajian shift share diperlukan dalam mengidentifikasi tren perekonomian regional. studi menunjukkan bahwa perkembangan daerah terbagi menjadi tiga unit. Pertama, merupakan faktor pembangunan negara. Hal ini untuk menentukan status atau letak wilayah pada hubungannya dalam perkembangan struktural umum daerah bersangkutan. Pangsa wilayah adalah perubahan produktivitas daerah didasarkan pada perubahan umum, perubahan regulasi ekonomi nasional maupun lokal, atau perubahan faktor-faktor yang mempengaruhi semua sektor wilayah. Keadan tersebut dipengaruhi, contohnya, dengan cara kebijakan inflasi dan perpajakan diterapkan.

Kedua, perubahan struktural (dikombinasikan dengan industri dan perputaran relatif) adalah perangkat dalam memperkirakan perkembangan produksi pada daerah maju atau lambat dari perkembangan produksi nasional karena pemusatan sektor. Perubahan proporsional disebabkan karena transisi

permintaan, kesiapan bahan mentah, perbedaan regulasi dan industri, dan keragaman pasar. `

Terakhir, tumbuhnya kompetisi daerah (*elemen competitive effect* atau *different shift*). Pergeseran yang berbeda mampu menghitung daya pacu, pintu pasar dan daya saing sektor regional yang disebabkan oleh infrastruktur ekonomi. (Abidin, 2016).

E. Penelitian Terdahulu

Irmayanti, (2017) "*Transformasi struktur ekonomi kabupaten Bone periode 2011-2015*". Pada penelitian ini data yang digunakan adalah data time series yaitu data PDRB kabupaten Bone tahun 2011-2015 yang dianalisis menggunakan dua alat analisis yaitu *Location Qoutient (LQ)* dan *Shift Share (S-S)*. Dari telaah LQ menunjukkan yakni yang termaksud unit potensial di kabupaten Bone tahun 2011-2015 penelitian yang sama juga oleh Samsir & Rahman, (2015) "*Pemetaan Potensi Ekonomi Sektoral Perekonomian Provinsi Sulawesi Selatan*" yaitu sektor pertanian, kehutanan, dan perikanan; sektor pengadaan listrik dan gas; administrasi pemerintahan, pertahanan, dan jaminan sosial wajib.

Ardiansyah, (2019) "*Analisis sektor unggulan dan transformasi struktur ekonomi di provinsi Sulawesi Selatan*" metode penelitian yang digunakan adalah jenis penelitian deskriptif kuantitatif. Data yang digunakan adalah data time series yang diperoleh dari Badan Pusat Statistik (BPS) Provinsi Sulawesi Selatan berupa data PDRB Provinsi Sulawesi Selatan dan PDB nasional selama kurun waktu 2007-2016 yang dianalisis menggunakan

analisis LQ. Riset yang sejalan pernah digarap oleh Ibrahim, (2018) yang berjudul “*Analisis potensi sektor ekonomi dalam upaya peningkatan pertumbuhan ekonomi (studi empiris pada kabupaten dan kota di provinsi gorontalo tahun 2012-2016)*”. Dalam penelitian tersebut menunjukkan perhitungan rata-rata hasil LQ terdapat sektor yang teridentifikasi sebagai sektor basis yaitu sektor pertanian, pengadaan air dan konstruksi.

Monica et al., (2017) “*Analisis potensi daerah sebagai upaya meningkatkan perekonomian daerah di Sumatra Bagian Selatan*”. Penelitian yang sama juga dilakukan oleh Yomalinda, (2014) “*Analisis potensi ekonomi daerah dalam pengembangan komoditi unggulan kabupaten Agam*”. Data yang dipakai dalam penelitian kedua penelitian ini adalah data runtun waktu (time series) dalam bentuk tahunan. Data yang digunakan dalam penelitian ini merupakan data sekunder, adapun metode yang digunakan ialah analisis *Location Quotient* (LQ) dan analisis shift-share.

Quintero, (2007) “*Regional Economic Development: An Economic Base Study and Shift-Share Analysis of Hays County, Texas*”. Lokasi dari penelitian ini adalah Hays County, Texas, dengan menggunakan 2 metode, metode pertama yaitu, *Location Quotient* (LQ) sebagai metode analisis. Penelitian ini mengkaji sub sektor industri ekspor unggulan untuk menemukan industri mana yang menggerakkan perekonomian lokal dan menghasilkan pendapatan masyarakat. Yang kedua yaitu, analisis *Shift-Share* untuk membandingkan pertumbuhan regional dengan pertumbuhan nasional. Penelitian ini menegaskan bahwa industri ritel, konstruksi, manufaktur, dan

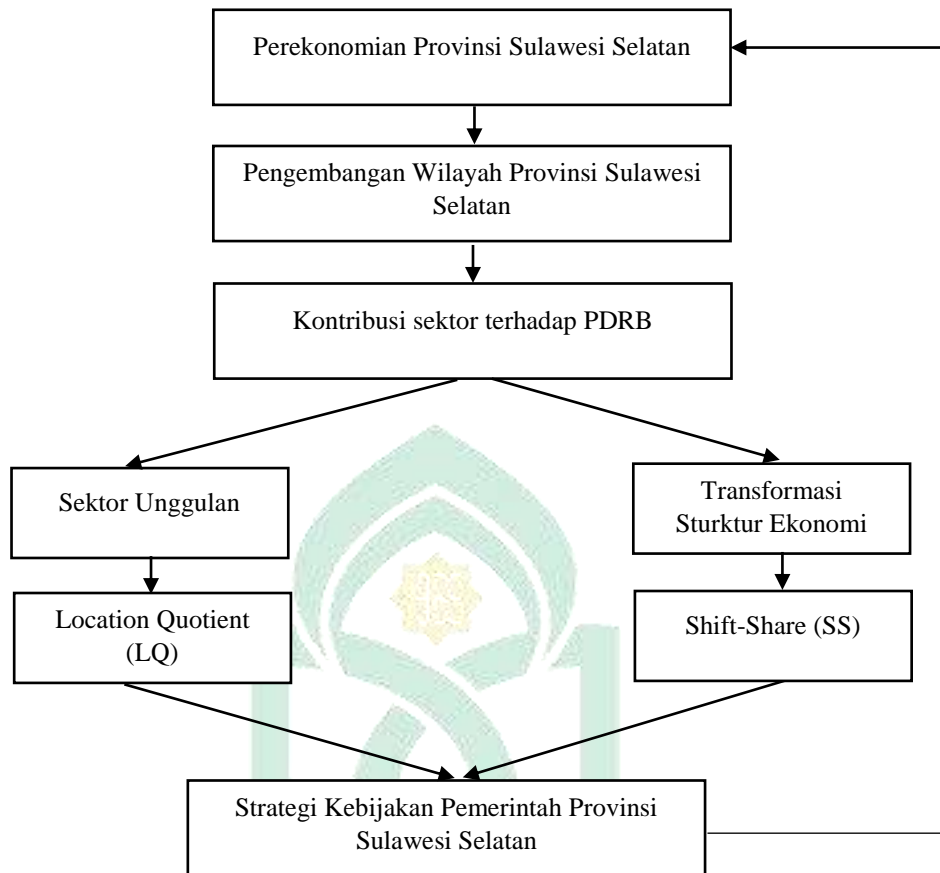
layanan kesehatan merupakan ekonomi dengan pertumbuhan kuat meskipun pada sektor manufaktur mengalami sedikit perlambatan, tetapi sektor ini tetap mengalami pertumbuhan yang signifikan.

Zeibote, (2018) *“The Impact of Clusters On Regional Competitiveness”*. Metode yang digunakan adalah metode analisis LQ, penelitian ini berfokus pada evaluasi pendekatan kluster dalam mempromosikan produktivitas regional, inovasi dan pertumbuhan ekonomi yang mengarah pada peningkatan daya saing, dan mengarah pada peningkatan kinerja ekonomi serta kesejahteraan.

F. Kerangka Pikir

Pembangunan ekonomi sangat bergantung pada perkembangan masing-masing sektor ekonomi. Semakin berkembang sektor tersebut maka PDRB daerah tersebut semakin meningkat. Perkembangan ekonomi suatu wilayah dapat dilihat dari perkembangan ekonomi wilayah tersebut. Pembangunan sektor tersebut tidak dibangun dengan sendirinya, melainkan melalui kebijakan pemerintah yang mengelola daerah dengan perencanaan pembangunan daerah yang baik. Hal ini dapat dilakukan dengan meningkatkan tingkat daya saing dan melihat bagaimana perkembangan daerah berlangsung melalui perubahan ekonomi.

Gambar 1.2 Skema Kerangka Pikir



Analisis sektor potensial tersebut diperlukan untuk mengidentifikasi kegiatan ekonomi di wilayah berorientasi ekspor dan non-ekspor dan menentukan tingkat pertumbuhan tahunan. Analisis dihitung dengan menggunakan analisis Location Quotient (LQ). jika nilai $LQ > 1$ maka sektor tersebut dapat dikembangkan sebagai penggerak perekonomian, dan jika $LQ < 1$. Dalam hal ini tidak ada potensi pengembangan di sektor ini.

Analisis Shift Share (S-S) yang digunakan untuk menganalisis perubahan struktur ekonomi. Hal ini digunakan untuk menentukan perubahan-perubahan sektor dalam ekonomi daerah. Hasil analisis menunjukkan kinerja sektor dalam PDRB di wilayah dibandingkan dengan wilayah referensi. Jika

penyimpanan positif, sektor tersebut dikatakan memiliki keunggulan kompetitif dalam PDRB



BAB III

METODE PENELITIAN

A. Jenis dan Lokasi Penelitian

1. Jenis Penelitian

Jenis penelitian yang dilakukan adalah penelitian kuantitatif, yaitu data menjadi kaidah penelitian yang dilatarkan pada teori, dimanfaatkann dalam menjabarkan populasi atau sampel khusus adalah metode pengambilan sampel secara random dan metode penelitian pengumpulan data. dan riset kajian data berupa statistika untuk membuktikan teori. (Sugiyono, 2009).

2. Lokasi Penelitian

Lingkup penelitian adalah Sulawesi Selatan, salah satu dari 34 provinsi bagian di Indonesia. Sulawesi Selatan menjadi subyek penelitian karena letak geografis, luas wilayah dan jumlah penduduk serta peranannya yang penting dalam perekonomian antarprovinsi di Indonesia. Informasi bersumber dari Badan Pusat Statistik (BPS) Sulawesi Selatan

B. Jenis dan Sumber Data

1. Jenis Data

Data yang dipakai dalam riset tersebut adalah data sekunder, yakni berasal dari buku, jurnal, institusi, dll yang berkorelasi dengan studi yang dikeluarkan oleh badan yang dirasa kapabel berupa informasi PDRB Sulawesi Selatan berbasis atau dari sumber lain. Atas dasar harga konstan

2010 untuk tiga periode dari 2020-2022 triwulanan, data produk domestik bruto selama Covid-19.

2. Sumber Data

Sumber data penelitian ini adalah data sekunder dari laporan BPS Sulawesi Selatan, informasi PDRB menurut sektor usaha dengan harga konstan tahun 2010, dan berbagai sumber dari internet serta sumber lainnya yang bersifat kajian kepustakaan.

C. Metode Pengumpulan Data

Dalam mengumpulkan informasi dalam riset ini, penulis memakai teknik dokumentasi. dokumentasi adalah metode untuk mencari informasi dan fakta yang berhubungan dengan beragam masalah yang berhubungan dengan studi lewat menilik kembali informasi berupa numerikal dan statistik. Dengan menggunakan metode penelitian ini, data tahun lalu didasarkan pada harga konstan tahun 2010 dan data PDRB, rincian, dan perekonomian umum Sulawesi Selatan Indonesia berasal dari catatan BPS Sulawesi Selatan. Data PDRB Sulawesi Selatan tersedia. Selain itu, penelitian ini menganalisis berbagai informasi, data, dan informasi dari berbagai perpustakaan seperti dokumen, pengumuman, artikel, dan penelitian ilmiah (jurnal, tesis, tesis) terkait dengan dokumen ini.

D. Metode Analisis Data

1. Analisis Location Quotient

Dalam penelitian ini, teknik yang dipakai dalam menganalisis data yang diperoleh adalah analisis Location Quotient (LQ). Metode analitik Location Quotient (LQ) dipakai dalam menerangkan berbagai zona potensial di Sulawesi Selatan. Kuncoro (2004) mendapatkan nilai dengan menggunakan metode referensi ekspresi yang dikemukakan oleh Bendavid-val. (Amalia et al., 2020):

$$L = \frac{\frac{vi}{vt}}{\frac{v}{\bar{v}}}$$

Berdasarkan model tersebut penulis mentransformasi sebagai berikut :

$$L = \frac{\frac{bi}{bt}}{\frac{B}{\bar{B}}}$$

Keterangan :

bi = PDRB sektor i Provinsi Sulawesi Selatan pada tahun tertentu

bt = Total PDRB Provinsi Sulawesi Selatan pada tahun tertentu

Bi = PDB sektor i Indonesia pada tahun tertentu

B_t = Total PDB sektor i Indonesia pada tahun tertentu

Ada tiga nilai LQ yang dapat diperoleh berdasarkan rumusan yang dirujuk pada persamaan di atas., yaitu:

1. Nilai $LQ = 1$. Ini berarti bahwa tingkat spesialisasi/basis sektor i di Provinsi Sulawesi Selatan adalah sama dengan sektor yang sama dalam perekonomian secara nasional.
2. Nilai $LQ > 1$. Ini berarti bahwa tingkat spesialisasi/basis sektor i di Provinsi Sulawesi Selatan lebih besar dibandingkan dengan sektor yang sama dalam perekonomian secara nasional.
3. Nilai $LQ < 1$. Ini berarti bahwa tingkat spesialisasi/basis sektor i di Provinsi Sulawesi Selatan lebih kecil dibandingkan dengan sektor yang sama dalam perekonomian secara nasional.

UNIVERSITAS ISLAM NEGERI

Jika nilai LQ lebih besar dari 1, maka dapat disimpulkan bahwa sektor ini merupakan sektor dasar dan berpotensi untuk berkembang sebagai motor penggerak perekonomian Sulawesi Selatan. Sebaliknya jika nilai LQ kurang dari 1 maka sektor ini bukan merupakan sektor dasar dan tidak dapat dikembangkan sebagai motor penggerak perekonomian Sulawesi Selatan.

2. Analisis Shift-Share

Alat analisis shift-share digunakan untuk melihat perubahan struktur ekonomi. Digunakan untuk mengidentifikasi perubahan dan perubahan perekonomian Sulawesi Selatan serta penyebabnya. Hasil

analisis shift share menjelaskan kinerja sektor dalam PDB. Selanjutnya dilakukan analisis terhadap penyimpangan-penyimpangan yang terjadi akibat perbandingan tersebut. Jika deviasinya positif, maka sektor PDRB di Sulawesi Selatan dikatakan memiliki keunggulan kompetitif dan sebaliknya.

$$\mathbf{D_{ij} = N_{ij} + M_{ij} + C_{ij}}$$

Keterangan:

i = Sektor-sektor ekonomi yang diteliti (17 sektor)

j = Variabel wilayah yang diteliti (provinsi)

n = Variabel wilayah provinsi/nasional (nasional)

D_{ij} = Perubahan sektor i di provinsi

N_{ij} = Pertumbuhan nasional sektor i di provinsi

M_{ij} = Bauran industri sektor i di provinsi

C_{ij} = Keunggulan kompetitif sektor i di provinsi

Dalam penelitian ini, variabel daerah yang digunakan adalah PDRB yang ditunjukkan dengan (E). Rumus di atas persamaan (1) dapat dicari dengan rumus berikut.:

$$\mathbf{D_{ij} = E * i_j - E_{ij}}$$

$$\mathbf{N_{ij} = E_{ij} (r_n)}$$

$$\mathbf{M_{ij} = E_{ij} (r_{in} - r_n)}$$

$$C_{ij} = E_{ij} (r_{ij} - r_{in})$$

Keterangan:

E_{ij} = PDRB sektor i di Sulawesi Selatan

E^*_{ij} = PDRB sektor i di Sulawesi Selatan akhir tahun analisis

r_{ij} = Laju pertumbuhan sektor i di Sulawesi Selatan

r_{in} = Laju pertumbuhan sektor i di Indonesia

r_n = Rata-rata laju pertumbuhan PDB di Indonesia

sehingga persamaan (1) tersebut bisa dijabarkan sebagai berikut:

$$D_{ij} = E_{ij} (r_n) + E_{ij} (r_{in} - r_n) + E_{ij} (r_{ij} - r_{in})$$

Berdasarkan penelitian ini, kita dapat melihat sektor mana saja di Sulawesi Selatan yang memiliki keunggulan kompetitif dan spesialisasi.

E. Definisi Operasional

1. PDRB (Produk Domestik Regional Bruto) digunakan atas dasar harga konstan 2010
2. Sektor ekonomi adalah lapangan usaha yang terdapat pada PDRB, yang mencakup 17 sektor utama yaitu pertanian, kehutanan, perikanan; pertambangan dan penggalan; industri pengolahan; pengadaan listrik dan gas; pengadaan air; perdagangan besar dan eceran, reparasi mobil dan sepeda motor; transportasi dan pergudangan; penyediaan akomodasi makan dan minum; informasi dan komunikasi; jasa keuangan dan asuransi; real estate; jasa perusahaan; administrasi pemerintah, pertahanan

dan jaminan sosial wajib; jasa pendidikan; jasa kesehatan dan kegiatan sosial; dan jasa lainnya.

3. Analisis ini membagi perubahan kinerja ekonomi daerah menjadi tiga komponen.
 1. Komponen pertumbuhan wilayah acuan (KPN) yang dapat mengukur kinerja perubahan ekonomi dalam perekonomian acuan. Artinya wilayah yang terlibat akan bertambah, karena umumnya dipengaruhi oleh kebijakan wilayah acuan.
 2. Komponen Pertumbuhan Proporsional (KPP). Ini mengukur perbedaan antara pertumbuhan dan pertumbuhan total di sektor ekonomi referensi. Jika unsur salah satu sektor dari daerah acuan ini positif, berarti sektor tersebut berkembang dalam perekonomian acuan. Sebaliknya, jika sektor tersebut negatif, kinerjanya akan menurun.
 3. Juga dikenal sebagai pergeseran komponen atau pertumbuhan pangsa daerah (KPPW), atau daya saing, mengukur kinerja sektor lokal terhadap sektor lain yang mengukur kinerja perubahan ekonomi dalam perekonomian acuan yang sama dari ekonomi acuan. Jika faktor ini di sektor mana pun positif, sektor lokal lebih kompetitif daripada kawasan homogen dalam perdagangan, dan jika destruktif, kebalikannya yang benar.

BAB IV

HASIL DAN PEMBAHASAN

A. Hasil

1. Kondisi Geografis

Sulawesi Selatan terletak antara 116°48'-122°36' Bujur Timur dan 0°12'-8° LS Bujur Selatan, berbatasan dengan Sulawesi Barat dan Teluk Bone di Utara dan Provinsi Sulawesi di tenggara. Batas barat dan selatan pulau Makassar dan Laut Flores.

Secara geografis, Sulawesi Selatan dari selatan ke utara memiliki garis pantai sepanjang 2500 kilometer. Terdapat 67 sungai dan sungai terpanjang yang tercatat adalah satu sungai yaitu Sungai Sadan, yang mengalir melalui provinsi Tana Toraja, Enrekang dan Pinrang. Setiap sungai memiliki panjang 150 km, Sulawesi Selatan memiliki empat danau. Ada Danau Tempe dan Danau Sidenreng di Kabupaten Wajo serta Danau Matana dan Danau Towuti di Kabupaten Luwu. Ada tujuh gunung yang tercatat, yang tertinggi adalah Gunung Rantemario, 3.470 m di atas permukaan laut, di perbatasan antara Enrekang dan Luwu, Sulawesi Selatan memiliki dua wilayah pulau, yaitu Kepulauan Selayar dan Pangkajene, serta Kepulauan Pangkep.

Luas wilayah Sulawesi Selatan mencapai 46.717,48 kilometer persegi meliputi 21 provinsi dan 3 kota. Kabupaten Luwu Utara merupakan kabupaten terluas dengan luas wilayah 7.505,58 kilometer persegi atau mencakup 16,6% dari total luas wilayah Sulawesi Selatan. Di sisi lain,

Kota Parepare merupakan kabupaten terkecil dengan luas 99,3 kilometer persegi, 0,21% dari Sulawesi Selatan.

Berdasarkan Pengamatan untuk tahun 2021 menunjukkan tidak ada perbedaan yang signifikan pada suhu rata-rata 28,50 °C di dalam dan sekitar Makassar. Suhu tertinggi di Makassar adalah 34,60 °C. Kelembaban udara Makassar rata-rata 79,40%, dengan minimal 40%.

2. Keadaan penduduk

Sulawesi Selatan adalah satu diantara provinsi yang jumlah populasinya terus bertambah tiap tahunnya. Dari periode 2020 mempunyai populasi terbesar di Sulawesi Selatan dalam satu dekade terakhir. Yakni 4.365.605 juta laki-laki dan 4.563.399 juta perempuan.

Tabel 4.1 Jumlah Penduduk Berdasarkan Jenis Kelamin Provinsi Sulawesi Selatan Tahun 2010-2020

Tahun	Jumlah penduduk berdasarkan Jenis Kelamin	
	Laki-laki	Perempuan
2010	3.929.450	4.130.951
2011	3.977.771	4.178.358
2012	4.025.101	4.224.917
2013	4.071.434	4.270.613
2014	4.116.737	4.315.426
2014	4.160.975	4.359.329
2015	4.204.110	4.402.265
2017	4.246.101	4.444.193
2018	4.286.893	4.485.077
2019	4.326.409	4.524.831
2020	4.364.605	4.563.399
Total	41.638.152	47.897.359

Sumber: BPS Sulawesi Selatan 2021

Dari tabulasi 4.1 menunjukkan, setiap tahunnya penduduk di provinsi Sulawesi Selatan terus bertambah, Kepadatan penduduk di Sulawesi Selatan terbanyak pada sepuluh tahun terakhir pada tahun 2020 dengan jumlah penduduk laki-laki 4.364.605 dan penduduk perempuan 4.563.399 dan terendah pada tahun 2010 dengan jumlah penduduk laki-laki sebanyak 3.929.450 dan penduduk perempuan sebanyak 4.130.951. hal ini menunjukkan bahwa setiap tahunnya pertumbuhan penduduk di Sulawesi Selatan selama 10 periode belakang bergerak berkembang. penduduk provinsi Sulawesi Selatan berdasarkan proyeksi penduduk tahun 2010-2020 sebesar 89.535.511 juta jiwa yang terdiri atas 41.638.152 juta jiwa penduduk laki-laki dan 47.897.359 juta jiwa penduduk perempuan.

B. Pembahasan

Pada telaah Location Quotient (LQ) ada 3 hal yakni apabila besaran $LQ > 1$ menunjukkan daerah tersebut memiliki spesifikasi besar (basis), selanjutnya apabila besaran $LQ < 1$ daerah tersebut memiliki spesifikasi kecil (non dasar), dan terakhir apabila besaran $LQ = 1$ menunjukkan bidang tersebut menghadapi self sufficient (taraf keahlian yang setaraf tingkat nasional).

Teknik shift share merupakan salah satu cara telaah ekonomi daerah yang bermaksud dalam mengidentifikasi unsur pokok yang berkontribusi terhadap perkembangan ekonomi lokal. Situasi tersebut, unsur pendorong diduga bersumber pada luar aliran darah atau dari daerah itu sendiri.

Berdasarkan analisis Locatoin Quotient (LQ) tujuh belas sektor ekonomi di Sulawesi Selatan berdasarkan harga konstan pada tahun 2020-2022, terlihat

bahwa sembilan dari tujuh belas sektor di Sulawesi Selatan berada pada peringkat kategori basis, hal ini tercermin pada perolehan setiap LQ. Tiap bidang di mana sembilan bidang mempunyai besaran LQ >1.

Tabel 4.2 Pemetaan Sektor Ekonomi Provinsi Sulawesi Selatan Berdasarkan Pendekatan Analisis LQ dan Analisis Shift Share

Lapangan Usaha	Rata-Rata LQ	KOMPONEN		NS
		Mij	Cij	
Pertanian	1.61	31.64	796.85	828.49
Pertambangan dan Penggalian	0.69	3.22	-553.26	-550.04
Industri Pengolahan	0.63	16.25	357.52	373.77
Pengadaan Listrik dan Gas	0.10	0.29	9.14	9.43
Pengadaan Air	1.35	0.28	-4.99	-4.70
Konstruksi	1.26	16.97	-574.91	-557.94
Perdagangan	1.17	21.56	8.80	30.36
Transportasi dan Pergudangan	0.78	0.81	-240.12	-239.30
Akomodasi	0.46	-0.59	37.27	36.68
Informasi dan Komunikasi	1.29	43.48	-201.16	-157.68
Jasa Keuangan dan Asuransi	0.82	-1.73	99.52	97.79
Real Estate	1.18	5.88	36.30	42.17
Jasa Perusahaan	0.23	-0.08	27.49	27.41
Adm Pemerintahan	1.31	-5.62	-74.38	-79.99
Jasa Pendidikan	1.86	-6.45	316.71	310.26
Jasa Kesehatan	1.69	6.04	76.93	82.97
Jasa lainnya	0.72	1.30	8.61	9.91

Sumber: Data Diolah 2022

Bidang perekonomian di Provinsi Sulawesi Selatan terbilang bidang dasar, yaitu sektor pertanian, kehutanan, dan perikanan dengan nilai rata-rata LQ 1.61; pengadaan air, pengelolaan sampah, limbah dan daur ulang dengan nilai rata-rata LQ sebesar 1.35; konstruksi dengan nilai rata-rata LQ sebesar 1.26; perdagangan besar dan eceran, reparasi mobil dan sepeda motor rata-rata nilai

LQ sebesar 1.17; informasi dan komunikasi dengan nilai rata-rata LQ sebesar 1.29; real estate dengan nilai rata-rata LQ sebesar 1.18; administrasi pemerintahan, pertahanan dan jaminan sosial wajib dengan nilai rata-rata LQ sebesar 1.31; jasa pendidikan dengan nilai rata-rata LQ sebesar 1.86 ; dan jasa kesehatan dan kegiatan sosial dengan nilai rata-rata LQ sebesar 1.69. Sembilan sektor dengan nilai LQ > 1 menunjukkan taraf keahlian ekonomi mampu memberi keperluan daerah serta bisa diekspor ke luar daerah.

Dari telaah shift share pada Tabel 4.2 mengindikasikan nilai PDRB Sulawesi Selatan mengalami perubahan dan perkembangan selama tiga tahun yaitu 2020-2022. Secara sektoral, sektor yang memiliki NS > 0 yaitu sektor pertanian, kehutanan, dan perikanan; industry pengolahan; pengadaan listrik dan gas; perdagangan; akomodasi; jasa keuangan dan asuransi; real estate; jasa perusahaan; jasa pendidikan; jasa kesehatan; dan jasa lainnya. Sehingga sektor-sektor tersebut merupakan sektor progresif atau maju.

Dari telaah, kita dapat melihat bahwa sektor ekonomi di Provinsi Sulawesi Selatan yang merupakan sektor basis tidak mengalami perkembangan. Adapun dari kesembilan sektor ekonomi potensial di Provinsi Sulawesi Selatan yang mengalami penurunan akibat adanya pandemi Covid-19 dalam kurung waktu 2020 hingga 2022 terdapat 3 sektor yakni : sektor pengadaan air senilai 0,19%; sektor Informasi dan komunikasi senilai 0,04%; dan sektor jasa kesehatan dan kegiatan sosial senilai 0,69%, dan yang mengalami peningkatan ada 4 sektor yakni : sektor konstruksi senilai 0,06%; sektor perdagangan besar dan eceran dan reparasi mobil dan sepeda motor

senilai 0,16%; sektor administrasi pemerintahan pertahanan dan jaminan sosial wajib senilai 0,03% dan sektor jasa pendidikan senilai 0,135, selanjutnya sektor yang tidak mengalami perubahan yaitu ada 2 sektor yakni : sektor pertanian kehutanan dan perikanan; dan sektor perumahan. Hal ini disebabkan oleh adanya beberapa faktor seperti produksi turun, barang langka, dan harga terus meningkat sehingga menimbulkan inflasi.

Sembilan sektor yang dikategorikan sebagai sektor dasar, memiliki keunggulan komparatif, unggul di tingkat nasional, dapat memenuhi keperluan Provinsi Sulawesi Selatan, dan dapat dijual kewilayah lainnya. Tabel di atas digunakan untuk menarik kesimpulan dengan menggabungkan hasil analisis LQ dengan analisis shift share untuk mengetahui potensi perubahan sektor dan struktur ekonomi di Sulawesi Selatan.

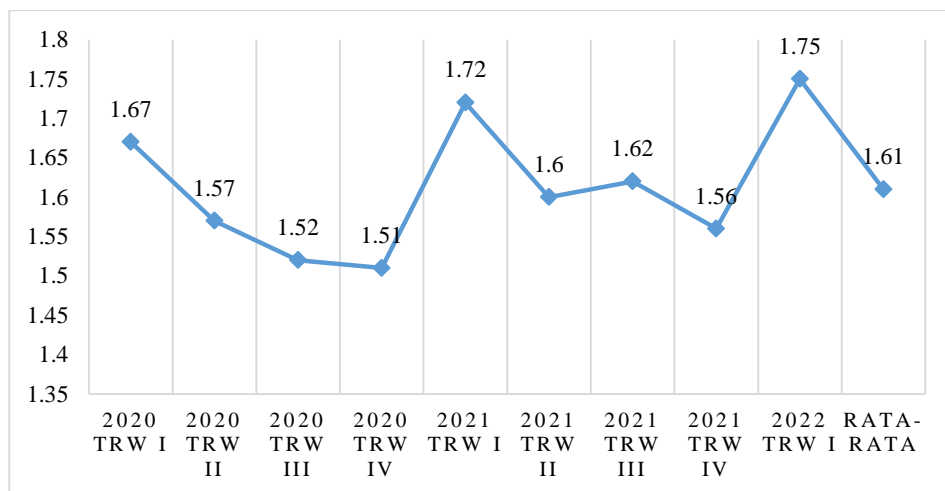
1. Sektor Pertanian, Kehutanan,

Sektor pertanian, kehutanan, dan perikanan di Sulawesi Selatan memiliki peran besar. Hal ini ditunjukkan dengan kontribusi sektor tersebut secara konsisten menjadi yang tertinggi dalam tiga tahun terakhir, meskipun kontribusi sektor pertanian, kehutanan, dan perikanan setiap tahunnya mengalami penurunan namun masih menempati urutan pertama dalam PDRB provinsi Sulawesi Selatan.

Dari bagan 4.1, analisis LQ selama periode triwulan dari tahun 2020 hingga 2022 mengalami peningkatan, dengan nilai LQ >1. Hal ini menunjukkan bahwa sektor pertanian, kehutanan dan perikanan merupakan

sektor yang potensial. Artinya Sulawesi Selatan bisa mengekspor ke daerah lain, jadi sektor ini merupakan sektor yang berpotensi ekspor. Keadaan ini disebabkan letak wilayah yang strategis, dengan lahan yang cocok untuk pertanian, perkebunan, peternakan, kehutanan, perikanan dan kegiatan kelautan.

Gambar 4.1 Perkembangan LQ Sektor Pertanian, Kehutanan, dan Perikanan



Sumber: data diolah 2022

Sedangkan, perolehan estimasi shift share di sektor pertanian, kehutanan dan perikanan mengindikasikan faktor pertumbuhan nasional (Nij) senilai Rp. Rp682,4415 miliar. Nilai komponen bauran industri (Mij) senilai Rp 31.64283 miliar mengindikasikan bahwa sektor tersebut berkembang pesat dalam perekonomian nasional. Dengan kondisi struktur ekonomi seperti itu, output di tingkat pertanian, kehutanan dan perikanan akan meningkat senilai 31.642,83 juta. Nilai komponen keunggulan kompetitif (Cij) senilai Rp796.851,5 juta mengindikasikan bahwa sektor pertanian, kehutanan, dan perikanan juga memiliki daya saing yang kuat di tingkat nasional, dengan

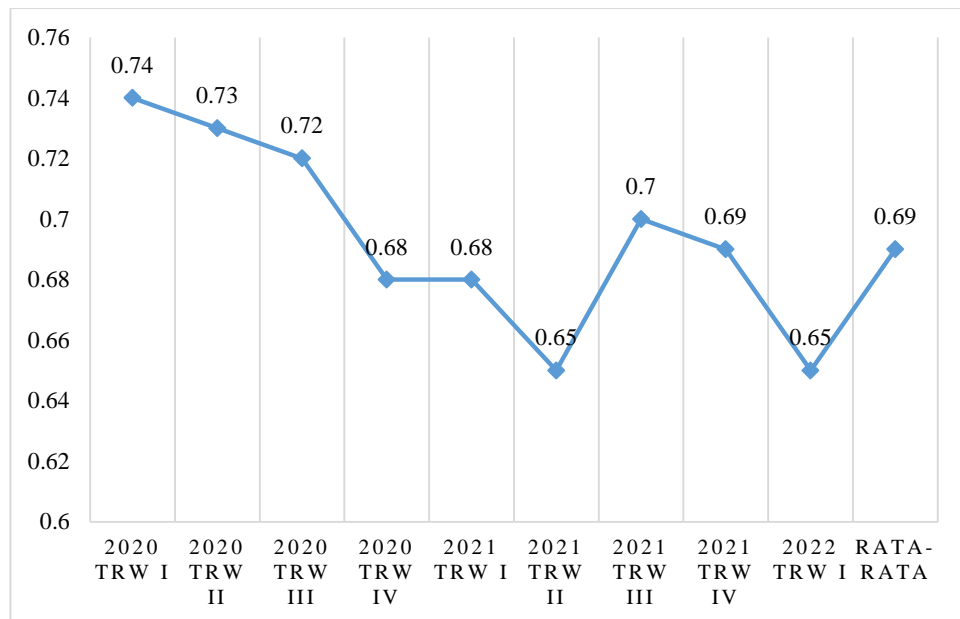
pertumbuhan yang pesat dan daya saing yang kuat, dapat meningkatkan output ekonomi yang dihasilkan di dalam negeri. Sektor ini bernilai Rp 796,8515 miliar. Berdasarkan pernyataan tersebut dapat disimpulkan bahwa sektor pertanian, kehutanan, dan perikanan dapat digolongkan sebagai sektor yang memiliki potensi pengembangan karena nilai $LQ > 1$. Transformasi oleh sektor ini yaitu dengan penggunaan intensifikasi teknologi maju dibarengi dengan program instegfikasi.

Sejalan dengan penelitian oleh Budhi, (2016) “Analisis Sektor Unggulan dan Potensi Pertumbuhan Ekonomi di Kabupaten Badung Tahun 2012-2016” Walaupun data yang digunakan berbeda dengan tahun dasar, namun temuan penelitian ini sejalan dengan penelitian yang dilakukan penulis yang dalam penelitiannya mengidentifikasi sektor-sektor potensial di Provinsi Badung seperti sektor pertanian, kehutanan dan perikanan.

2. Sektor pertambangan dan penggalian

Sektor pertambangan dan penggalian merupakan penyumbang kecil terhadap PDRB. Hal ini ditunjukkan oleh kontribusi di bidang ini selama tiga tahun terakhir. Hasil perhitungan LQ pada Gambar 4.2 mengindikasikan bahwa sektor pertambangan dan penggalian mengalami pertumbuhan yang bervariasi dari tahun ke tahun, yaitu dari tahun 2020 hingga 2022. Sektor ini bukan merupakan sektor potensial karena nilai rata-rata sektor ini adalah 0,69% atau nilai $LQ < 1$.

Gambar 4.2 Perkembangan LQ Sektor Pertambangan dan Penggalian



Sumber: data diolah 2022

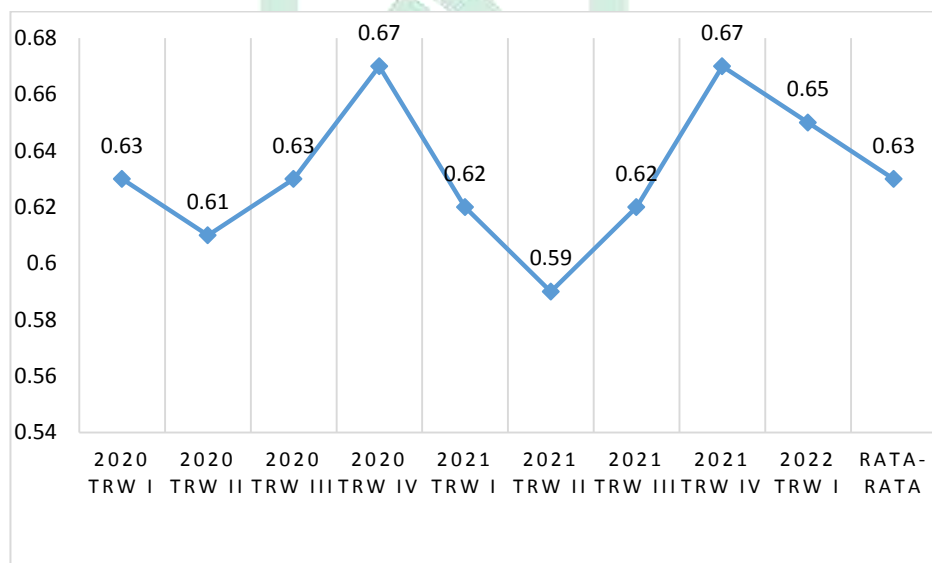
Hasil perhitungan shift share sektor pertambangan dan penggalian memiliki nilai faktor pertumbuhan nasional (Nij) senilai Rp. satu miliar. Nilai Komponen Bauran Industri (Mij) senilai Rp 3,21807 miliar mengindikasikan bahwa sektor tersebut juga tumbuh pesat dalam perekonomian nasional. Nilai komponen keunggulan kompetitif (Cij) senilai Rp -553.262 miliar mengindikasikan bahwa sektor tersebut tidak berdaya saing di tingkat nasional, sehingga pertumbuhannya lebih lambat dari tingkat nasional dan dapat menurunkan output ekonomi yang dihasilkan sektor ini senilai Rp 553.262. satu miliar. Berdasarkan uraian tersebut dapat disimpulkan bahwa sektor pertambangan dan penggalian dapat digolongkan sebagai sektor yang tidak potensial dan termasuk dalam kategori sektor lambat.

Sejalan dengan penelitian yang dilakukan oleh Novita, (2010) “Analisis Penentuan Sektor Unggulan Perekonomian Kota Singkawan Dengan Pendekatan Sektor Pembentuk Produk Domestik Ragonal Bruto (PDBR)” Penelitiannya menunjukkan bahwa sektor pertambangan dan penggalian di kota Singkawang merupakan sektor basis, dengan kemungkinan ekonomi yang berbeda dalam penelitian ini.

3. Sektor Industri Pengolahan

Sector industri pengolahan merupakan sektor terbesar ketiga dalam struktur perekonomian Sulawesi Selatan, terbukti berdampak positif terhadap PDRB Sulawesi Selatan.

Gambar 4.3 Perkembangan LQ Sektor Industri Pengolahan



Sumber: data diolah 2022

Nilai LQ yang dihitung pada Gambar 4.3 mengindikasikan bahwa nilai LQ untuk sektor industri dan pengolahan berfluktuasi dari tahun 2020 hingga 2022, dengan nilai LQ rata-rata 0,63% atau nilai LQ kurang dari 1. Sektor non basis. Artinya, sektor tersebut tidak bisa memenuhi permintaan di Sulawesi

Selatan. Oleh karena itu, untuk memenuhi kebutuhan Sulawesi selatan, kita perlu mengimpor sebanyak 0,32% dari luar untuk memenuhi permintaan Sulawesi selatan.

Perhitungan shift share sektor industri dan pengolahan memiliki nilai komponen nasional (Nij) senilai Rp449,239 triliun dan dampak perekonomian nasional dapat mempengaruhi sektor industri pengolahan senilai Rp449,239 miliar mengindikasikan bahwa Nilai Komponen Industri (Mij) senilai Rp 16,25235 triliun mengindikasikan bahwa sektor ini berkembang pesat dalam perekonomian nasional. Dengan kondisi struktur ekonomi seperti itu, maka akan meningkatkan produksi senilai Rp 1.625.235 miliar di tingkat sektor industri pengolahan. Nilai komponen keunggulan kompetitif (Cij) senilai Rp357.519,6 miliar. Hal ini mengindikasikan bahwa sektor tersebut memiliki daya saing yang baik di tingkat nasional. Dengan demikian, pertumbuhan dan daya saingnya yang pesat dapat meningkatkan output ekonomi yang dihasilkan di sektor ini menjadi 357,5196 miliar.

Berdasarkan penjelasan di atas, sektor industri dan pengolahan dapat diklasifikasikan sebagai sektor yang kurang berkembang di Sulawesi Selatan, namun sektor tersebut berdaya saing dan dengan demikian telah terlihat pertumbuhan yang baik di tingkat nasional..

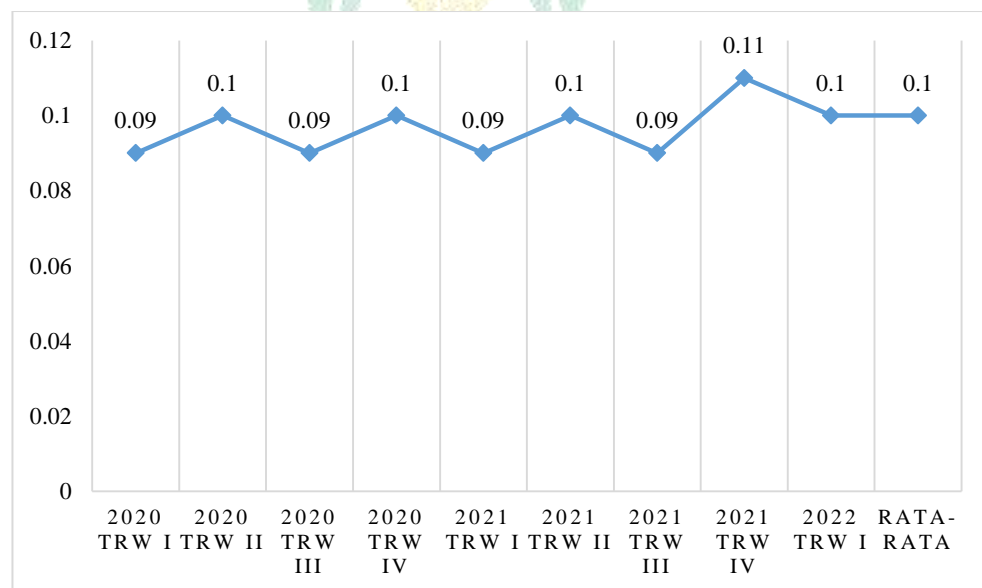
Hasil riset ini juga konsisten dengan penelitian yang dilakukan oleh Bayu Kharisma, (2018) dalam penelitiannya yang berjudul “Penentuan Potensi Dekor Unggulan dan Potensi Ekonomi Di Provinsi Maluku” menghasilkan

bahwa sektor Industri Pengolahan di Provinsi Maluku dan Provinsi Sulawesi Selatan sama-sama merupakan sektor non basis di daerahnya.

4. Sektor Pengadaan Listrik dan Gas

Sektor Pengadaan Listrik dan Gas Hasil analisis LQ sektor pengadaan listrik dan gas pada tahun 2020-2022 mengindikasikan bahwa sektor tersebut tidak stabil dalam pembentukan PDRB. Hal ini tergambar dari kontribusi sektor tersebut dalam pembentukan PDRB di Sulawesi Selatan selama tiga periode terakhir, yaitu semasa wabah Covid-19 dari tahun 2020 hingga 2022.

Gambar 4.4 Perkembangan LQ Sektor Pengadaan Listrik dan Gas



Sumber: data diolah 2022

Hasil perhitungan shift share sektor pengadaan listrik dan gas mempunyai nilai unsur pertumbuhan nasional (Nij) senilai Rp Sektor Rp 3.314159 miliar. Nilai Komponen Industri (Mij) senilai Rp 0,292967 miliar mengindikasikan sektor tersebut meningkat sangat baik dalam ekonomi nasional. Kondisi struktur ekonomi seperti itu akan meningkatkan produksi

senilai Rp2.9296,7 miliar di tingkat sektor pengadaan listrik dan gas. Nilai komponen keunggulan kompetitif (Cij) senilai Rp 9,136467 miliar, mengindikasikan sektor tersebut semakin berdaya saing dan perkembangannya sangat pesat dari nasional.

Berdasarkan jабaran sebelumnya, sektor pengadaan listrik dan gas dapat digolongkan menjadi sektor yang tidak potensial, namun sektor tersebut berpeluang untuk berkembang sebagai sektor potensial olehnya itu pertumbuhan daya saingnya di daerah lebih cepat dari pertumbuhannya.

Hasil penelitian yang dilakukan oleh Basuki et al., (2017) “Analisis Sektor Unggulan Kabupaten Sleman dengan Metode Shift Share dan Location Quotient” menghasilkan bahwa sektor Pengadaan Listrik dan Gas di Kabupaten Sleman dan Provinsi Sulawesi Selatan sama-sama sektor non basis.

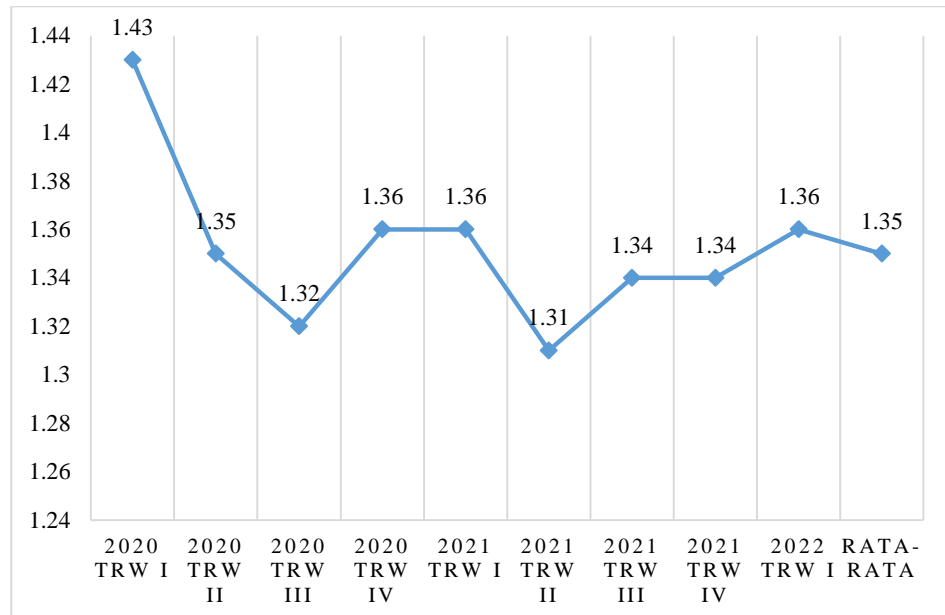
5. Sektor Pengadaan Air, Pengelolaan Sampah, Limbah, dan Daur Ulang

Sektor pengadaan air, pengelolaan sampah, limbah dan daur ulang menempati urutan ke-16 dalam struktur perekonomian Sulawesi Selatan di masa pandemi Covid-19.

Berdasarkan Gambar 4.5 terlihat bahwa perkembangan nilai sektor LQ untuk sektor ini akan menurun secara perlahan dari tahun 2020 hingga 2022, dengan rata-rata nilai LQ senilai 1,35% atau $LQ > 1$. yaitu sector pengadaan air, pengelolaan sampah, limbah ,daur ulang termasuk di antara sektor-sektor potensial yang bisa dikembangkan di Sulawesi Selatan. Sektor ini merupakan

sektor yang berpotensi ekspor karena tidak hanya dapat memenuhi kebutuhan Sulawesi Selatan tetapi juga daerah lain.

Gambar 4.5 Perkembangan LQ Sektor Pengadaan Air, Pengelolaan Sampah, Limbah, dan Daur Ulang



Sumber: data diolah 2022

Perolehan estimasi shift share sektor pengadaan air, pengelolaan sampah, limbah dan daur ulang memiliki nilai komponen pertumbuhan nasional (Nij) senilai Rp. Rp 4.172515. miliar penyediaan air bersih, pengelolaan sampah, sampah dan daur ulang. Nilai komponen industri (Mij) senilai Rp 0,284642 miliar mengindikasikan sektor tersebut tumbuh sangat baik dalam perekonomian nasional. Dalam kondisi struktur ekonomi seperti itu, peningkatan produksi senilai Rp 28464,2 miliar pada tingkat sektor penyediaan air bersih, pengelolaan sampah dan daur ulang. Nilai komponen keunggulan kompetitif (Cij) senilai Rp -4,98879 miliar mengindikasikan

sektor tersebut kurang berdaya saing di tingkat nasional, senilai Rp 4,98879 miliar yang dapat menurunkan output ekonomi yang dihasilkan di sektor ini.

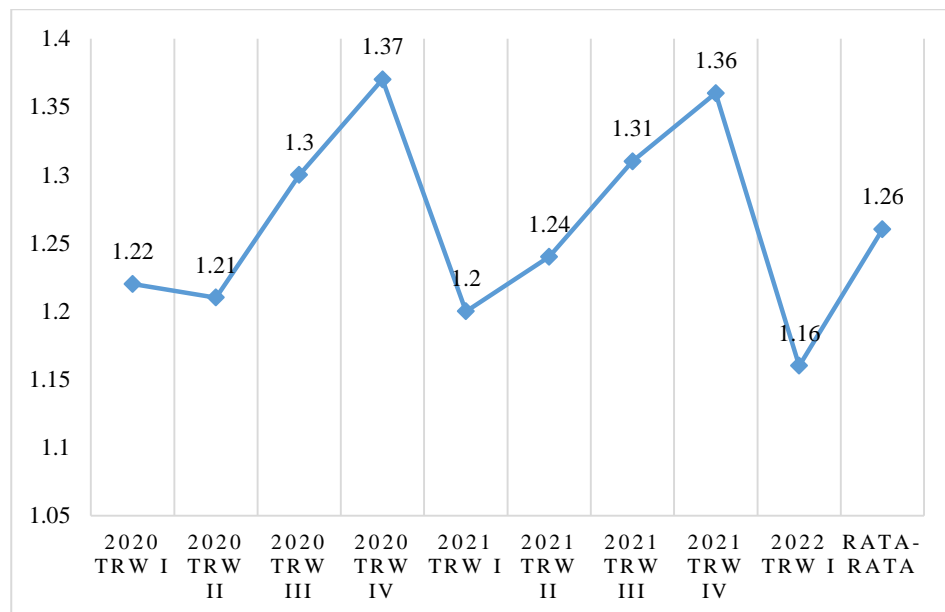
Dari penjabaran tersebut, dapat tafsirkan bahwa sektor pengadaan air, pengelolaan sampah, limbah dan daur ulang bisa dikatakan menjadi sektor yang potensial dengan pertumbuhan yang lambat atau tidak berdaya saing dibandingkan dengan tingkat nasional yang meningkat. Transformasi dalam sektor ini adalah pengetahuan dan peranan dalam pengolahan sampah sehingga bernilai ekonomis.

Hasil penelitian ini juga konstanten dengan penelitian yang dilakukan oleh Novita, (2010) dalam penelitiannya yang berjudul “ Analisis Penentuan Sektor Unggulan Perekonomian Kota Singkawang Dengan Pendekatan Sektor Pembentuk Produk Domestik Regional Bruto (PDRB)” menghasilkan bahwa sektor Pengadaan Air, Pengelolaan Sampah, Limbah dan Daur Ulang di kota Singkawang dan Provinsi Sulawesi Selatan sama-sama merupakan sektor basis di daerahnya.

6. Sektor Konstruksi

Sektor ini cukup memberi kontribusi struktur ekonomi Sulawesi Selatan pada 2020-2022. Hasil analisis pada Gambar 4.6 mengindikasikan peningkatan nilai LQ yang fluktuatif dari tahun 2020 hingga 2022. Rata-rata LQ untuk sektor ini adalah 1,26% atau nilai LQ di atas 1, sehingga dapat dikatakan bahwa sektor ini merupakan sektor yang potensial. Sektor ini dapat memenuhi permintaan di Sulawesi Selatan dan dapat diekspor ke kawasan lainnya.

Gambar 4.6 Perkembangan LQ sektor Kontruksi



Sumber: data diolah 2022

Perolehan estimasi shift share untuk sektor konstruksi mengindikasikan bahwa dampak ekonomi Provinsi Sulawesi Selatan dapat mempengaruhi sektor konstruksi senilai Rp 423,8657 miliar, dengan nilai komponen pertumbuhan nasional (Nij) senilai Rp. Nilai komponen bauran industri (Mij) senilai Rp 16,97185 miliar mengindikasikan sektor tersebut berkembang pesat dalam perekonomian nasional. Dengan kondisi struktur ekonomi seperti itu, tingkat sektor konstruksi akan meningkatkan produksi senilai Rp 16.9718,5 miliar. Nilai komponen keunggulan kompetitif (Cij) senilai Rp-574.912 miliar mengindikasikan bahwa sektor tersebut tidak berdaya saing di tingkat nasional, sehingga berpotensi turun senilai Rp574.912 miliar.

Berdasarkan hasil tersebut, ditafsirkan bidang konstruksi adalah sektor potensial Sulawesi Selatan karena besaran LQ lebih besar dari 1, tetapi

pertumbuhannya lebih lambat dari tingkat nasional atau tidak kompetitif. Transformasi dalam digitalisasi dalam meningkatkan bidang konstruksi terkait infrastruktur dalam persaingan global.

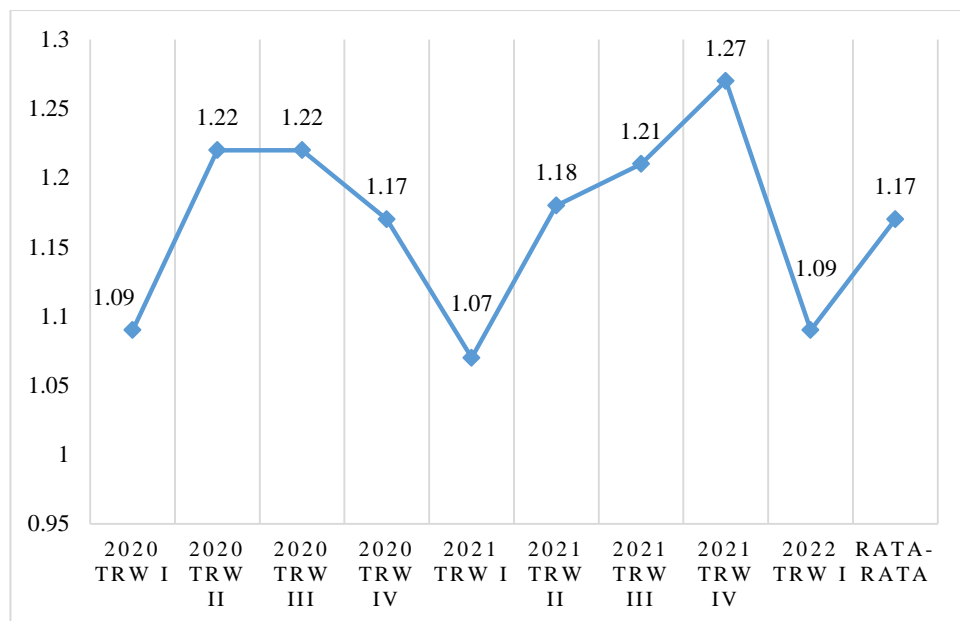
Berdasarkan penelitian yang dilakukan oleh Basuki et al., (2017) “Analisis Sektor Unggulan Kabupaten Sleman dengan Metode Shift Share dan Location Quotient” yang juga menggunakan data PDRB, dimana dalam penelitiannya menunjukkan sektor Konstruksi adalah satu diantara unit dasar dan potensial.

7. Sektor Perdagangan Besar dan Eceran, Reparasi Mobil dan Sepeda Motor

Sektor perdagangan besar dan eceran, reparasi mobil dan sepeda motor berkontribusi rata-rata terhadap PDRB selama periode tiga tahun 2020-2022, berada diposisi kedua pada struktur ekonomi Sulawesi Selatan. Kondisi tersebut mengindikasikan sector tersebut merupakan salah satu yang memberi struktur potensial untuk membentuk nilai PDRB Sulawesi Selatan.

Dari Gambar 4.7 terlihat bahwa nilai LQ untuk perdagangan besar dan eceran serta perdagangan reparasi mobil dan motor tidak menentu, meningkat kemudian menurun. Namun, rata-rata LQ untuk sektor ini adalah 1,17%. Artinya sektor ini merupakan sektor yang potensial karena nilai $LQ > 1$. Karena itu, sektor ini dapat memenuhi permintaan di Sulawesi Selatan dan mengeksport ke daerah lain.

Gambar 4.7 Perkembangan LQ Sektor Perdagangan Besar dan Eceran, Reparasi Mobil dan Sepeda Motor



Sumber: data diolah 2022

Hasil perhitungan shift share sektor perdagangan dan eceran, reparasi mobil dan sepeda motor memiliki Nilai komponen Pertumbuhan Nasional (Nij) senilai Rp 491.670,7 miliar, dampak perekonomian nasional dapat mempengaruhi perdagangan besar dan eceran mengindikasikan adanya Rp 491.670,7 miliar sektor perdagangan eceran, reparasi mobil dan sepeda motor. Nilai komponen bauran industri (Mij) senilai Rp21.55769 miliar mengindikasikan bahwa sektor tersebut berkembang pesat dalam perekonomian nasional. Kondisi struktur ekonomi ini akan meningkatkan output reparasi mobil dan sepeda motor di tingkat sektor grosir dan eceran senilai Rp 21.55769 miliar. Nilai komponen keunggulan kompetitif (Cij) senilai Rp8,798699 miliar pada sektor ini dapat meningkatkan output ekonomi

yang dihasilkan. Dalam perdagangan mengoptimalkan transformasi digital dalam langkah pertumbuhan ekonomi di Sulawesi Selatan.

Kesimpulan dari uraian di atas, bahwa perdagangan besar dan eceran, reparasi mobil dan sepeda motor merupakan sektor-sektor potensial di Sulawesi Selatan yang pertumbuhannya pesat di tingkat nasional atau kompetitif.

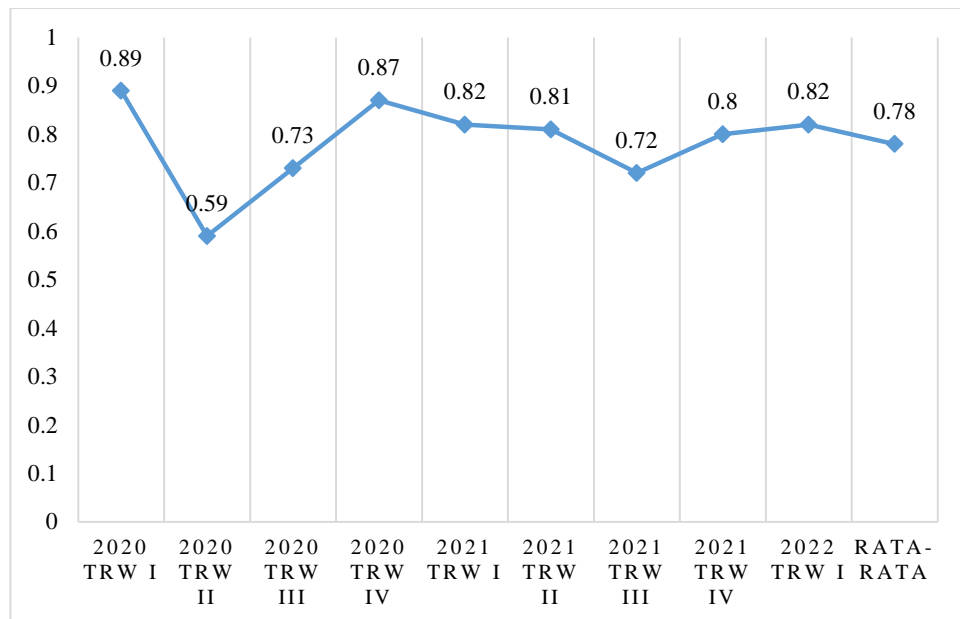
Berdasarkan penelitian yang dilakukan oleh Bayu Kharisma, (2018) “Penentuan Potensi Dekor Unggulan dan Potensi Ekonomi di Provinsi Maluku” Walaupun data yang digunakan berbeda dengan tahun dasar, namun temuan survei tersebut sejalan dengan penelitian yang dilakukan penulis yang dalam penelitiannya mengidentifikasi sektor-sektor potensial di Maluku seperti perdagangan besar dan eceran, mobil dan sepeda motor.

8. Sektor Transportasi dan Perdagangan

Sektor transportasi dan perdagangan merupakan sektor yang belum memberikan kontribusi yang signifikan terhadap pembentukan PDRB di Sulawesi Selatan.

Gambar 4.8 menunjukkan bahwa perkembangan nilai LQ di sektor pengangkutan dan perdagangan mengalami penurunan selama masa pandemi Covid-19. Rata-rata LQ untuk sektor ini adalah 0,78% atau nilai $LQ < 1$. Artinya, sektor transportasi dan perdagangan tidak dianggap sebagai sektor yang potensial. Oleh karena itu, sektor tersebut tidak dapat memenuhi permintaan di Sulawesi Selatan dan perlu mengimpor sebanyak 0,22% dari luar untuk memenuhi permintaan di Sulawesi Selatan.

Gambar 4.8 Perkembangan LQ Sektor Transportasi dan Pergudangan



Sumber: data diolah 2022

Hasil perhitungan shift share sektor transportasi dan pergudangan memiliki nilai komponen pertumbuhan nasional (Nij) sebesar Rp. 126.7601 miliar. Nilai komponen bauran industri (Mij) sebesar Rp 0,812057 miliar, menunjukkan bahwa sektor tersebut berkembang pesat dalam perekonomian nasional. Kondisi struktur ekonomi yang demikian akan meningkatkan output sebesar Rp 8.12057 miliar pada tingkat sektor transportasi dan pergudangan. Nilai komponen kompotitif (Cij) sebesar Rp -240,117 miliar menunjukkan bahwa sektor tersebut tidak berdaya saing di tingkat nasional. Dengan demikian, pertumbuhannya akan lebih lambat daripada di tingkat nasional dan daya saing yang lemah dapat mengurangi output ekonomi yang dihasilkan di sektor ini sebesar 240.117 miliar.

Berdasarkan uraian di atas, dapat disimpulkan bahwa sektor transportasi dan perdagangan merupakan sektor potensial di Sulawesi Selatan, karena memiliki nilai LQ kurang dari 1 dan pertumbuhannya lebih lambat atau kurang kompetitif dibandingkan tingkat nasional.

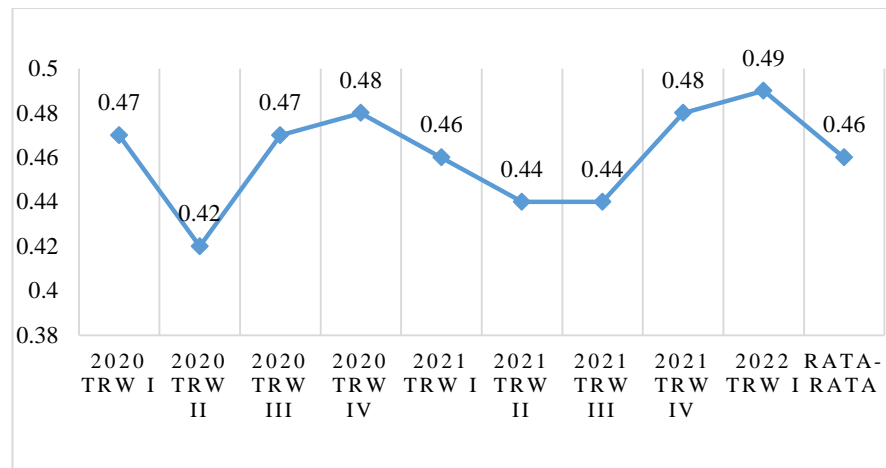
Berdasarkan penelitian yang dilakukan oleh Bayu Kharisma, (2018) “Penentuan Potensi Dekor Unggulan dan Potensi Ekonomi di Provinsi Maluku” Walaupun data yang digunakan berbeda dengan tahun dasar, namun temuan ini serupa dengan penelitian yang dilakukan penulis yang menunjukkan bahwa salah satu sektor potensial di Maluku adalah transformasi dan perdagangan.

9. Sektor Penyediaan Akomodasi dan Makan Minum

Salah satu sektor ekonomi yang tidak memberikan kontribusi terhadap struktur ekonomi Sulawesi Selatan adalah daya saing dan makan minum. Sektor tersebut merupakan kontributor kecil penyusunan GDP Sulsel di masa pandemi Covid-19.

Gambar 4.9 menunjukkan bahwa rata-rata pertumbuhan LQ sektor akomodasi dan penyediaan makan minum berfluktuasi selama tiga tahun terakhir, yaitu dari tahun 2020 hingga 2022, dengan sektor tersebut hanya berkontribusi 0,46% dari rata-rata LQ atau nilai $LQ < 1$. Artinya, nilai tersebut belum mampu menjadikan sektor akomodasi dan makan minum sebagai sektor yang potensial. Oleh karena itu, untuk memenuhi kebutuhan daerah, Sulawesi Selatan harus mengimpor 0,54% dari daerah lain di luar Sulawesi Selatan agar kebutuhan daerah dapat terpenuhi.

Gambar 4.9 Perkembangan LQ Sektor Penyediaan Akomodasi dan Makan Minum



Sumber: data diolah 2022

Hasil perhitungan shift share sektor akomodasi dan makan dan minum memiliki nilai komponen pertumbuhan nasional (Nij) sebesar Rp 49,57175 miliar, menunjukkan bahwa dampak perekonomian nasional dapat mempengaruhi sektor penyediaan akomodasi dan makan dan minum senilai Rp 49,57175 miliar. Nilai komponen bauran industri (Mij) sebesar Rp -0,5877 miliar, menunjukkan bahwa sektor tersebut tumbuh lambat dalam perekonomian nasional. Dengan kondisi struktur ekonomi seperti itu, produksi di tingkat sektor akomodasi dan makan minum akan turun sebesar Rp 0,5877 miliar. Nilai komponen keunggulan kompetitif (Cij) sebesar Rp. 37.26845. Produksi ekonomi dapat ditingkatkan sebesar Rp 37.26845 miliar.

Berdasarkan uraian di atas, dapat dikatakan bahwa sektor akomodasi dan makan minum merupakan sektor potensial yang rendah di Provinsi Sulawesi Selatan karena nilai LQ-nya kurang dari 1. Namun, berkembang pesat di

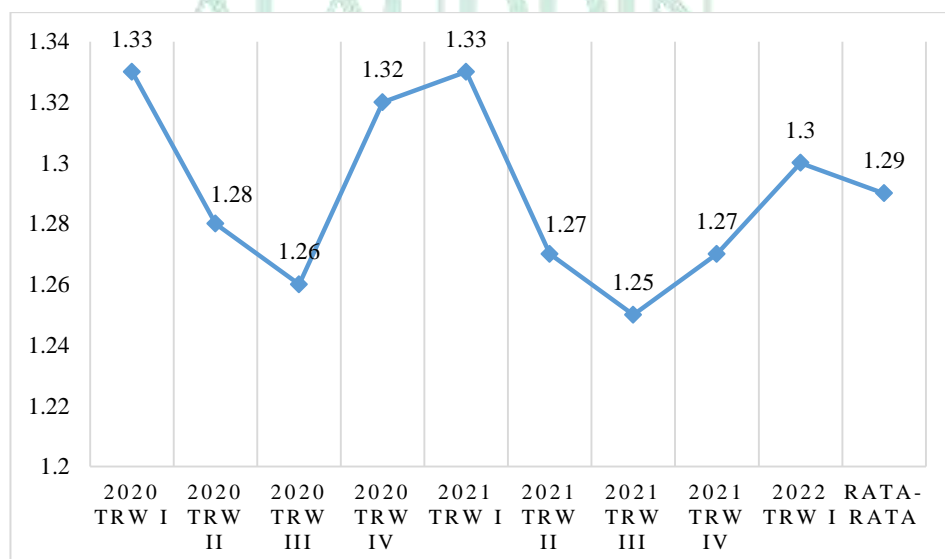
tingkat nasional atau kompetitif. Dengan pengembangan pariwisata mendorong kegiatan transformasi pada bidang akomodasi dengan menyediakan hotel dan lainnya.

Hasil penelitian yang dilakukan oleh Budhi, (2016) “Analisis Sektor Unggulan dan Potensi Pertumbuhan Ekonomi di kabupaten Badung Tahun 2012-2016” menghasilkan bahwa sektor Penyediaan Akomodasi dan Makan Minum di kabupaten Badung dan Provinsi Sulawesi Selatan sama-sama sektor non basis.

10. Sektor Informasi dan Komunikasi

Sektor informasi dan komunikasi merupakan sektor yang sedikit memberikan kontribusi terhadap perekonomian PDRB Sulawesi Selatan, dan sektor ini menempati posisi bawah dalam struktur perekonomian Sulawesi Selatan selama tahun 2020-2022.

Gambar 4.10 Perkembangan LQ Sektor Informasi dan Komunikasi



Sumber: data diolah 2022

Gambar 4.10 menunjukkan bahwa perkembangan LQ di sektor informasi dan komunikasi mengalami fluktuasi yang tajam setiap tahunnya. Sektor tersebut juga memiliki kontribusi LQ sebesar 1,29% atau nilai $LQ > 1$ dari tahun 2020 hingga 2022, sehingga sektor tersebut dapat digolongkan sebagai sektor potensial di Sulawesi Selatan. Selain itu, sektor tersebut dapat melayani kebutuhan Sulawesi Selatan dan ekspor ke daerah lain.

Hasil perhitungan shift share untuk sektor informasi dan komunikasi memiliki nilai komponen pertumbuhan nasional (Nij) sebesar Rp 263.7358 miliar. Nilai komponen bauran industri (Mij) sebesar Rp 43.47651 miliar menunjukkan bahwa sektor tersebut berkembang pesat dalam perekonomian nasional. Dengan kondisi struktur ekonomi seperti itu, produksi sebesar 43.476.510 juta rupiah akan ditingkatkan di tingkat sektor informasi dan komunikasi. Nilai komponen keunggulan kompetitif (Cij) sebesar Rp-201.161 miliar yang menunjukkan bahwa sektor tersebut kurang berdaya saing di tingkat nasional sehingga pertumbuhannya lebih lambat dan kurang kompetitif dibandingkan tingkat nasional dan Rp-201.161 miliar yang dapat menurunkan output ekonomi yang dihasilkan pada tahun sektor ini.

Berdasarkan penjelasan di atas dapat disimpulkan bahwa sektor informasi dan komunikasi merupakan sektor yang potensial di Sulawesi Selatan karena nilai $LQ > 1$. Juga, pertumbuhannya lebih lambat atau kurang kompetitif dari tingkat nasional.

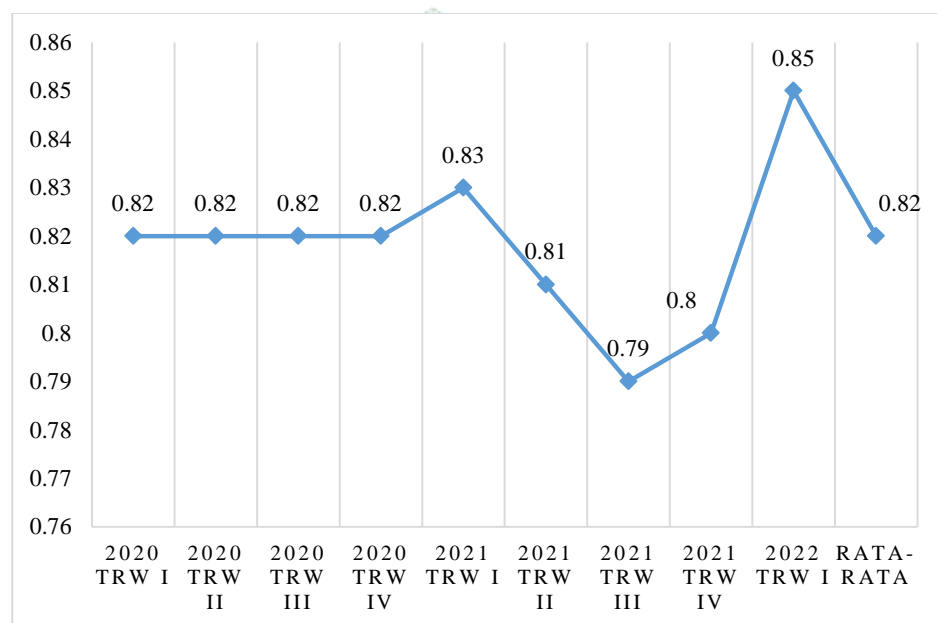
Penelitian ini juga sejalan dengan penelitian Budhi, (2016) “Analisis Sektor Unggulan dan Potensi Pertumbuhan Ekonomi di Kabupaten Badung

Tahun 2012-2016” dimana dalam penelitiannya menunjukkan sektor Informasi dan Komunikasi merupakan salah satu sektor basis dan potensial.

11. Sektor Jasa Keuangan dan Asuransi

Kontribusi sektor jasa keuangan di provinsi Sulawesi selatan selama tahun 2020-2022 cukup baik dalam perekonomian pembentukan PDRB Sulawesi Selatan.

Gambar 4.11 Perkembangan LQ Sektor Jasa Keuangan dan Asuransi



Sumber: data diolah 2022

Gambar 4.11 menunjukkan pertumbuhan di sektor jasa keuangan dan asuransi. Sektor tersebut memberikan kontribusi yang signifikan terhadap struktur perekonomian Sulawesi Selatan, dengan nilai LQ kurang dari 1 dan 0,82%. Sektor ini termasuk sektor yang tidak potensial di Sulawesi Selatan. Selain itu, sektor tersebut juga belum mampu memenuhi kebutuhan Provinsi Sulawesi Selatan sehingga membutuhkan impor 0,18% dari daerah lain untuk memenuhi kebutuhannya. Transformasi dalam bidang ini memanfaatkan

bidang teknologi dan digital dalam menjalankan aktivitas yang mencakup keuangn, asuransi dan kegiatan dana pension dan jasa penunjang keuangan.

Hasil perhitungan shift share di sektor jasa keuangan dan asuransi memiliki nilai komponen nasional (Nij) sebesar Rp. 12.51314 miliar. Nilai komponen industri (Mij) sebesar Rp -1,73423 miliar menunjukkan bahwa sektor tersebut tumbuh lambat dalam perekonomian nasional. Dalam keadaan struktur ekonomi seperti itu, output di tingkat sektor jasa keuangan dan asuransi akan turun sebesar Rp 1.7342,3 miliar. Nilai komponen keunggulan kompetitif (Cij) sebesar Rp 99.51975 miliar merupakan sektor sebesar Rp 99.51975 miliar yang dapat meningkatkan output ekonomi yang dihasilkan pada sektor ini.

Berdasarkan penjelasan di atas, dapat disimpulkan bahwa sektor jasa keuangan dan asuransi merupakan sektor yang kurang menjanjikan di Sulawesi Selatan karena memiliki nilai LQ kurang dari 1. Namun, pertumbuhannya cepat di tingkat nasional atau kompetitif.

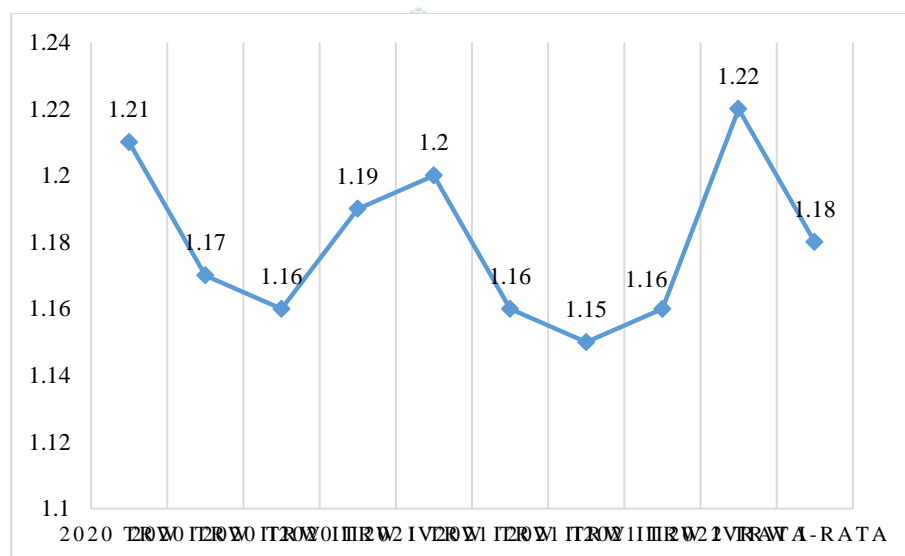
Penelitian yang dilakukan oleh Novita, (2010) “Analisis Penentuan Sektor Unggulan Perekonomian Kota Singkawang Dengan Pendekatan Sektor Pembentuk Produk Domestik Ragional Bruto (PDRB)” merupakan sektor basis berbeda dengan Provinsi Sulawesi Selatan yang merupakan menjadi salah satu sektor non basis.

12. Sektor Real Estate

Sektor real estate merupakan sektor yang memiliki kontribusi yang cukup baik pada pembentukan PDRB di Sulawesi Selatan. Dari Gambar 4.12 dapat

kita lihat bahwa sektor ini selain merupakan salah satu sektor dengan pertumbuhan ekonomi yang sangat tinggi, namun perkembangannya semakin menurun dan meningkat setiap tahunnya, yaitu dari tahun 2020 hingga 2022. Rata-rata kontribusi LQ pada sektor ini adalah 1,18% atau nilai LQ > 1. Artinya, sektor ini dapat diekspor ke daerah lain karena merupakan sektor yang potensial.

Gambar 4.12 Perkembangan LQ Sektor Real Estate



Sumber: data diolah 2022

Hasil perhitungan shift share sektor real estate memiliki Nilai komponen Pertumbuhan Nasional (Nij) sebesar Rp 123,5729 miliar, menunjukkan bahwa pengaruh perekonomian nasional dapat mempengaruhi sektor ini sebesar Rp 123,5729 miliar. Nilai komponen bauran industri (Mij) sebesar Rp5.875154 miliar menunjukkan bahwa sektor real estate berkembang pesat dalam perekonomian nasional. Dengan kondisi struktur ekonomi tersebut, tingkat sektor real estate akan meningkatkan produksi sebesar Rp 5.875.154 miliar.

Nilai komponen keunggulan kompetitif (Cij) adalah output ekonomi Rp 36.299,19 miliar.

Berdasarkan penjelasan di atas, dapat disimpulkan bahwa sektor real estate merupakan sektor yang potensial di Sulawesi Selatan karena nilai LQ-nya lebih besar dari 1. Selain itu, pertumbuhannya cepat dan kompetitif. Transformasi dibidang ini berupa kepemilikan property, baik perumahan maupun tanah kavling dengan konsep lembaga pembiayaan.

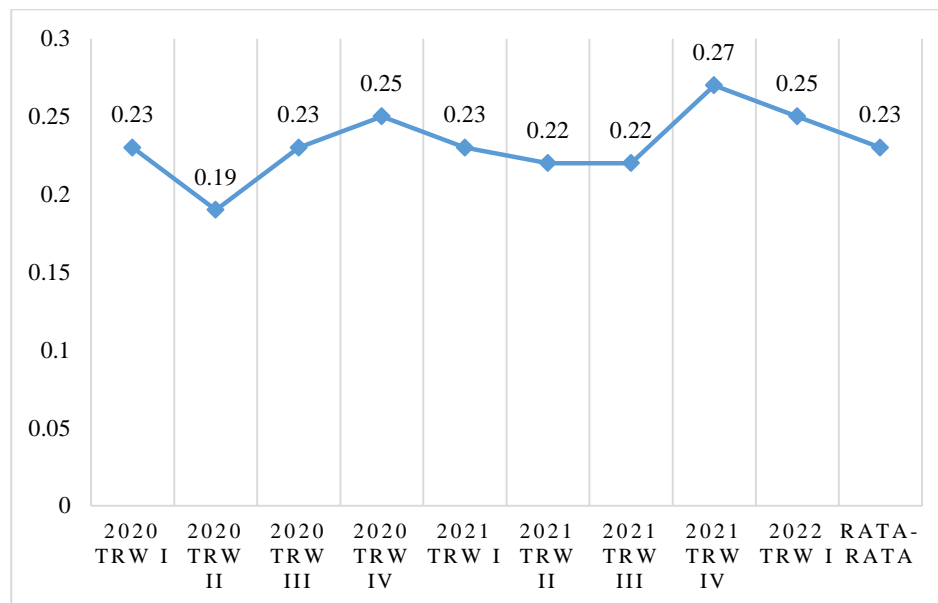
Penelitian yang dilakukan oleh Basuki et al., (2017) “Analisis Sektor Unggulan Kabupaten Sleman dengan Metode Shift Share dan Location Quotient” merupakan sama-sama sektor basis dengan Provinsi Sulawesi Selatan.

13. Sektor Jasa Perusahaan

Sektor jasa perusahaan merupakan salah satu penyumbang pertumbuhan ekonomi yang sangat rendah, menempati urutan ke-15 dalam struktur ekonomi Sulawesi Selatan selama pandemi COVID-19 dari tahun 2020 hingga 2022.

Dari hasil analisis LQ pada Gambar 4.13 dapat dilihat bahwa rata-rata perkembangan LQ sektor jasa perusahaan tumbuh lambat setiap tahunnya. Jika kontribusi sektor jasa perusahaan ini kurang dari 0,23% atau nilai LQ kurang dari 1. Dengan demikian, sektor ini masih belum cukup untuk memenuhi kebutuhan daerah dan perlu mengimpor 0,77 persen dari daerah lain di Sulawesi Selatan untuk memenuhi kebutuhannya. Selain itu, di Sulawesi Selatan, sektor jasa korporasi tidak termasuk dalam sektor potensial.

Gambar 4.13 Perkembangan LQ Sektor Jasa Perusahaan



Sumber: data diolah 2022

Hasil perhitungan shift share jasa perusahaan untuk sektor jasa perusahaan memiliki Nilai komponen Pertumbuhan Nasional (Nij) sebesar Rp 15.39953 miliar terdapat Nilai komponen industri (Mij) sebesar Rp -0,7742 miliar menunjukkan bahwa sektor tersebut tumbuh lambat dalam perekonomian nasional. Dengan kondisi struktur ekonomi seperti itu, output perusahaan di tingkat sektor jasa perusahaan akan turun sebesar Rp -0,7742 miliar. Nilai komponen keunggulan kompetitif (Cij) sebesar Rp. Sektor yang dapat meningkatkan output ekonomi yang dihasilkan pada sektor ini sebesar Rp 27,49103 miliar. Transformasi dibidang digital dan teknologi, dengan memanfaatkan perusahaan-perusahaan yang berbasis digital.

Berdasarkan penjelasan di atas, dapat disimpulkan bahwa sektor jasa perusahaan merupakan sektor yang tidak menjanjikan di Sulawesi Selatan

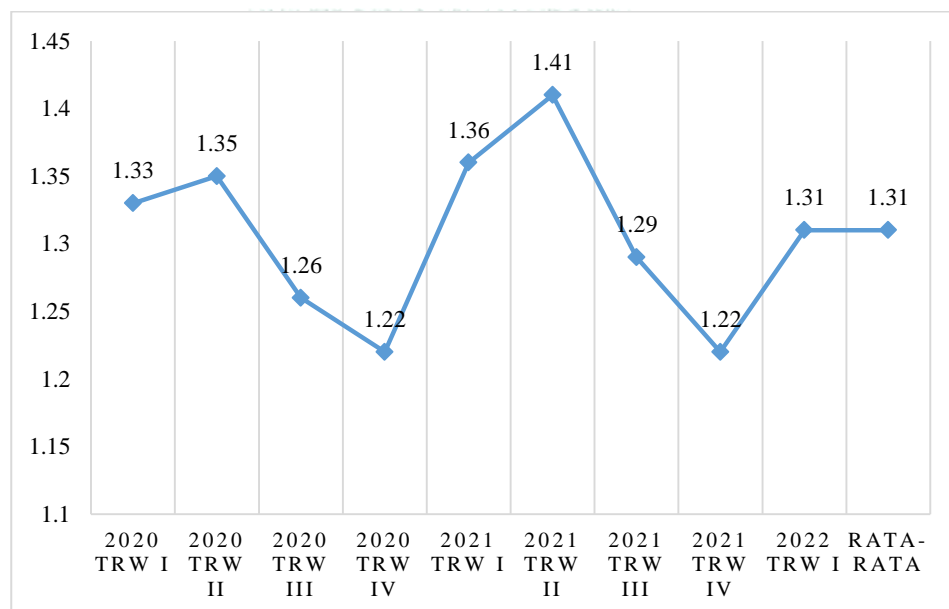
karena memiliki nilai LQ kurang dari 1 dan berkembang pesat di tingkat nasional atau kompetitif.

Penelitian oleh Basuki et al., (2017) “Analisis Sektor Unggulan Kabupaten Sleman dengan Metode Shift Share dan Location Quotient” mengatakan bahwa unit jasa perusahaan menjadi unit inti di kabupaten Sleman berbeda dengan di Sulawesi Selatan dimana sektor jasa perusahaan adalah satu diantara sektor non basis.

14. Sektor Administrasi Pemerintahan, Pertahanan, dan Jaminan Sosial Wajib

Sektor administrasi pemerintahan, pertahanan, dan jaminan sosial wajib memiliki partisipasi yang baik bagi pembangunan Sulawesi Selatan dalam kurun waktu 2020-2022.

Gambar 4.14 Perkembangan LQ Sektor Administrasi Pemerintahan, Pertahanan, dan Jaminan Sosial Wajib



Sumber: data diolah 2022

Pada Gambar 4.14 kita dapat melihat bahwa perkembangan LQ di sektor administrasi pemerintahan, pertahanan dan jaminan sosial wajib menunjukkan ketidakstabilan perkembangan tersebut. Dimana dari tahun 2020 hingga 2022. Namun rata-rata LQ untuk sektor ini adalah 1,31% atau nilai $LQ > 1$. Artinya sektor tersebut merupakan sektor potensial di Sulawesi Selatan yang berpotensi untuk diekspor ke daerah lain.

Hasil perhitungan shift share bidang administrasi pemerintahan, pertahanan dan jaminan sosial memiliki Nilai komponen Pertumbuhan Nasional (Nij) sebesar Rp. 152,7108 miliar. Nilai Komponen Industri (Mij) sebesar Rp-5.617,49 miliar menunjukkan bahwa sektor tersebut tumbuh lambat dalam perekonomian nasional. Dalam keadaan struktur ekonomi seperti itu, produksi akan turun sebesar 5.174,9 miliar rupiah di tingkat sektor administrasi pemerintahan, pertahanan, dan jaminan sosial. Nilai komponen keunggulan kompetitif (Cij) sebesar Rp -74,3769 miliar yang menunjukkan bahwa sektor tersebut kurang berdaya saing di tingkat nasional, sehingga pertumbuhannya lebih lambat dan kurang kompetitif dibandingkan di tingkat nasional dan Rp 743,769 miliar yang dapat menurunkan daya saing. output ekonomi yang dihasilkan di sektor ini.

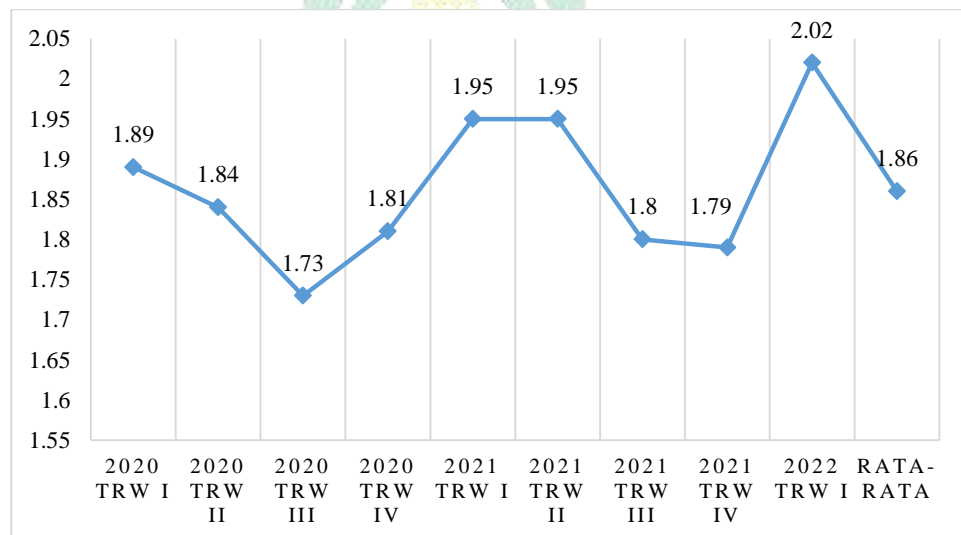
Berdasarkan penjelasan di atas dapat disimpulkan bahwa sektor administrasi pemerintahan, pertahanan dan jaminan sosial wajib merupakan sektor potensial di Sulawesi Selatan karena nilai LQ mereka lebih besar dari 1. Namun, pertumbuhannya lebih lambat dibandingkan di tingkat nasional. atau tidak kompetitif.

Penelitian yang dilakukan oleh Bayu Kharisma, (2018) yang berjudul “Penentuan Potensi Dekor Unggulan dan Potensi Ekonomi di Provinsi Maluku” merupakan memiliki sektor unggulan basis yang sama dengan Provinsi Sulawesi Selatan yaitu sektor administrasi pemerintahan, pertahanan, dan jaminan sosial wajib.

15. Jasa Pendidikan

Sektor jasa pendidikan memiliki kontribusi yang baik dalam struktur perekonomian di Sulawesi Selatan.

Gambar 4.15 Perkembangan LQ Sektor Jasa Pendidikan



Sumber: data diolah 2022

Berdasarkan analisis kami terhadap perkembangan LQ di bidang jasa pendidikan, terlihat bahwa perkembangan sektor ini berfluktuasi. Rata-rata LQ untuk sektor ini adalah 1,86 atau nilai $LQ > 1$. Artinya sektor tersebut termasuk dalam kategori potensial dan dapat diekspor ke daerah lain karena dapat memenuhi kebutuhan lokal.

Hasil perhitungan shift share sektor jasa pendidikan memiliki nilai komponen pertumbuhan nasional (Nij) sebesar Rp 200,7612 miliar, menunjukkan bahwa dampak perekonomian nasional dapat mempengaruhi sektor ini sebesar Rp 200,7612 miliar. Nilai komponen bauran (Mij) sebesar Rp-6.45169 miliar menunjukkan bahwa sektor tersebut tumbuh lambat dalam perekonomian nasional. Dalam struktur ekonomi seperti itu, output sektor jasa pendidikan akan turun sebesar 6.45169 miliar rupiah. Nilai komponen keunggulan kompetitif (Cij) adalah Rp 316.708 miliar dalam output ekonomi yang dihasilkan di sektor tersebut. Transformasi dalam bidang digital yang bertujuan untuk meningkatkan pemahaman, kemampuan, kompetensi mendasar terkait literasi digital.

Berdasarkan penjelasan di atas, dapat disimpulkan bahwa sektor jasa pendidikan merupakan sektor yang potensial di Sulawesi Selatan karena nilai LQ-nya lebih besar dari 1. Juga, pertumbuhannya cepat di tingkat nasional atau kompetitif.

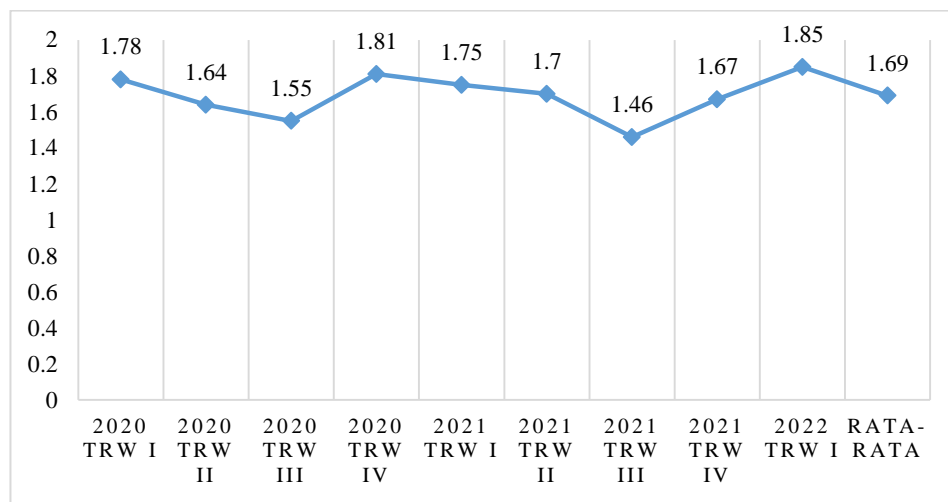
Berdasarkan penelitian yang dilakukan oleh Gunawan, (2019) yang berjudul “Analisis Peran Sektor Unggulan Terhadap Perekonomian Kabupaten Sinjai” bahwa kabupaten sinjai dan Provinsi Sulawesi Selatan sama-sama memiliki ekonomi potensial di sektor jasa pendidikan.

16. Jasa Kesehatan dan Kegiatan Sosial

Sektor jasa kesehatan dan kegiatan sosial merupakan sektor yang memberikan kontribusi terhadap PDRB perekonomian Sulawesi Selatan. Berdasarkan Gambar 4.16, tergambar volatilitas perkembangan LQ di sektor

jasa kesehatan dan kegiatan sosial dari tahun 2020 hingga 2022. Kondisi rata-rata kontribusi LQ pada sektor ini adalah 1,69% atau nilai LQ > 1. Artinya, sektor tersebut masuk dalam kategori potensial dan Sulsel bisa mengimpor pada kawasan lainnya.

Gambar 4.16 Perkembangan LQ Sektor Jasa Kesehatan dan Kegiatan Sosial



Sumber: data diolah 2022

Perolehan estimasi shift share sektor jasa kesehatan dan kegiatan sosial memiliki Nilai komponen Pertumbuhan Nasional (Nij) sebanyak Rp76,23592 miliar dan menunjukkan bahwa dampak perekonomian nasional dapat mempengaruhi sektor ini sebesar Rp76,23592 miliar. Nilai komponen bauran industri (Mij) senilai Rp 6,037873 miliar mengindikasikan bahwa sektor tersebut berkembang pesat dalam perekonomian nasional. Dalam kondisi struktur ekonomi seperti itu, output sebesar Rp. Nilai komponen keunggulan kompetitif (Cij) sebesar Rp 76.93261 Output ekonomi yang dihasilkan sektor ini sebesar Rp 76.93261 miliar. Transformasi digital dalam pelayanan publik di masa pandemi,

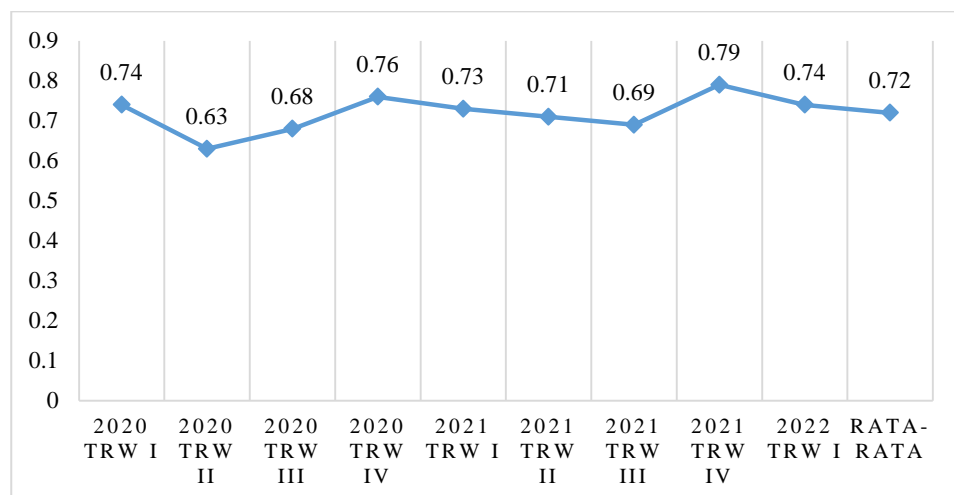
Berdasarkan uraian di atas, disimpulkan bahwa sektor jasa kesehatan dan kegiatan sosial merupakan sektor yang potensial di Provinsi Sulawesi Selatan karena nilai LQ-nya di atas 1 dan pertumbuhannya pesat di tingkat nasional atau kompetitif..

Penelitian yang dilakukan oleh Bayu Kharisma, (2018) “Penentuan Potensi Dekor Unggulan dan Potensi Ekonomi di Provinsi Maluku” mengatakan bahwa sektor yang berpotensi dikembangkan di Provinsi Maluku yaitu sektor Jasa kesehatan yang merupakan sama dengan Provinsi Sulawesi Selatan.

17. Sektor lainnya

sektor lainnya lainnya adalah sektor terakhir dari PDRB regional. Sektor ini merupakan penyumbang yang rendah terhadap pertumbuhan PDRB Sulawesi Selatan.

Gambar 4.17 Perkembangan LQ Sektor Jasa Lainnya



Sumber: data diolah 2022

Dari telaah LQ pada Gambar 4.17 yaitu sektor jasa lainnya, hasilnya menunjukkan bahwa perkembangan sektor berfluktuasi. Rata-rata jumlah LQ

pada sektor ini adalah 0,72% atau nilai LQ < 1. Jadi sektor ini tidak potensial. Pada tingkat 0,72%, sektor ini gagal memenuhi permintaan di Sulawesi Selatan. Oleh karena itu, kita perlu mengimpor 0,28% dari daerah lain untuk memenuhi permintaan.

Shift share yang dihitung dari sektor jasa lainnya memiliki Nilai komponen Pertumbuhan Nasional (Nij) senilai Rp 48.88395 miliar. Nilai Komponen Bauran Industri (Mij) senilai Rp 1.303128 miliar mengindikasikan sektor tersebut berkembang pesat dalam perekonomian nasional. Dalam kondisi struktur ekonomi seperti itu, akan meningkatkan produksi sebesar Rp 1.3312,8 miliar di tingkat sektor jasa lainnya. Nilai komponen keunggulan kompetitif (Cij) adalah 58.792.27 miliar. Kondisi tersebut mengindikasikan sektor ini mempunyai kompetensi kuat di tingkat nasional. Karenanya, pertumbuhannya yang pesat dan kompetensi yang besar dapat meningkatkan kinerja perekonomian dihasilkan di sektor tersebut Rp 5.879.227 miliar. Memanfaatkan digital dan inofasi sebagai transformasi dalam bidang kerja jasa lainnya.

Berdasarkan penjelasan tersebut, ditafsirkan jika sektor jasa lainnya bukan merupakan sektor potensial di Sulawesi Selatan sebab rata-rata besarn LQ-nya kurang dari 1 Juga, pertumbuhan mereka cepat atau kompetitif.

Dari penelitian yang dilakukan oleh Bayu Kharisma, (2018) “Penentuan Potensi Dekor Unggulan dan Potensi Ekonomi di Provinsi Maluku” mengatakan bahwa sektor jasa lainnya merupakan sektor basis yang juga sama dengan Provinsi Sulawesi Selatan.

Dari tabulasi 4.2 menggambarkan terdapat 9 sektor ekonomi yang termaksud dalam sektor potensial provinsi Sulawesi Selatan yang mempunyai besaran $LQ > 1$ yaitu pada sektor pertanian, kehutanan, dan perikanan dengan nilai LQ sebesar 1.61; sektor pengadaan air dengan nilai LQ sebesar 1.35; sektor konstruksi dengan nilai LQ sebesar 1.26; sektor perdagangan dengan nilai LQ sebesar 1.17; sektor informasi dan komunikasi dengan nilai LQ sebesar 1.29; sektor real estate dengan nilai LQ sebesar 1.18; sektor administrasi pemerintahan dengan nilai LQ sebesar 1.31; sektor pendidikan dengan nilai LQ sebesar 1.86; dan sektor kesehatan dengan nilai LQ sebesar 1.69. Namun dilihat dari tabel NS, dari Sembilan sektor tersebut terdapat empat sektor yang memiliki $NS < 0$ yaitu sektor pengadaan air; sektor konstruksi; sektor informasi dan komunikasi; dan sektor administrasi pemerintahan. Dapat diartikan sebagai empat sektor yang tidak lagi progresif atau mengalami pertumbuhan yang menurun, sehingga berpotensi memicu perubahan struktur ekonomi atau sektor-sektor yang lebih maju atau progresif.

Empat potensi perlambatan sektor di Sulsel memicu perubahan sektor ekonomi di 11 sektor dengan nilai positif. Ini berarti mengalami pertumbuhan progresif atau maju. Hal ini disebabkan oleh komposisi sektor ini yang cenderung mengarah pada perekonomian yang relatif cepat, dan akselerasi ditandai dengan akselerasi pembangunan sektor ini. Pembangunan yang terjadi di sektor ini tentunya akan mendorong penyerapan tenaga kerja, sehingga meningkatkan pendapatan perkapita dan tentunya akan mendorong pertumbuhan ekonomi di Sulawesi Selatan.

Berbagai analisis yang dilakukan menunjukkan bahwa terdapat beberapa sektor ekonomi yang potensial untuk dikembangkan di Sulawesi Selatan yaitu pada sektor pertanian, kehutanan, dan perikanan; pengadaan air; konstruksi; perdagangan esar dan eceran, dan reparasi mobil dan sepeda motor; informasi dan komunikasi; real estate; administrasi pemerintahan, pertahanan dan jaminan sosial wajib; jasa pendidikan; jasa kesehatan dan kegiatan sosial. Dan yang mengalami pergeseran yaitu sektor pertanian, kehutanan, dan perikanan; industri pengolahan;

Pengadaan listrik dan gas; perdagangan; akomodasi; jasa keuangan dan asuransi; real estate; jasa perusahaan; jasa pendidikan; jasa kesehatan; dan jasa lainnya. Sehingga sektor-sektor tersebut merupakan sektor progresif atau maju. Penelitian yang dilakukan oleh Irmayanti, (2017) “ Transformasi struktur ekonomi kabupaten bone periode 2011-2015”, yang mengatakan bahwa sektor yang berpotensi untuk dikembangkan di kabupaten Bone yaitu sektor pertanian, sektor pengadaan listrik, dan administrasi pemerintahan. Dan penelitian yang dilakukan oleh Monica et al., (2017) “Analisis potensi daerah sebagai upaya meningkatkan perekonomian daerah di Sumatra Bagian Selatan” mengatakan bahwa ada beberapa sektor yang termasuk sektor potensial di Sumatra Bagian selatan, yaitu sektor sektor pertanian, pertambangan, pengadaan air, real estate, administrasi pemerintahan, dan jasa kesehatan.

Dari riset sebelumnya, bisa diindikasikan bahwa terdapat berbagai zona perekonomian di provinsi Sulawesi Selatan yang mempunyai keselarasan

bersama daerah lainnya, yaitu kabupaten bone Irmayanti, (2017) mengatakan kekayaan prekonomian dari sector agraria, pengadaan listrik serta administrasi pemerintahan. Sedangkan, pada Provinsi Sumatra Bagian selatan memiliki perbedaan potensi ekonomi pada sektor pertambangan namun, memiliki kesamaan pada potensi ekonomi pertanian, pengadaan air, perumahan, administrasi pemerintahan, dan jasa kesehatan.

Sejalan dengan penelitian sebelumnya, terdapat teori-teori yang berkaitan dengan penelitian tentang perubahan struktur ekonomi Sulawesi Selatan, yaitu Menurut Kuznet Perubahan struktural ekonomi atau perubahan system menjadi perkembangan yang berkorelasi dan berkelanjutan. Dikarenakan mekanisme kontruksi serta perkembangan ekonomi yang cepat. Dalam jangka panjang, perekonomian suatu daerah menghadapi perkembangan sistem perekonomiannya mulanya bertumpu pada sektor agraria beralih ke sector manufaktur.

BAB V

PENUTUP

A. Kesimpulan

Berdasarkan hasil analisis dan hasil pembahasan pada bab sebelumnya, maka kesimpulan dalam penelitian ini adalah sebagai berikut :

1. Berdasarkan hasil perhitungan dari analisis LQ (Location Quotient), sektor ekonomi yang tergolong dalam sektor potensial di Provinsi Sulawesi Selatan selama pandemi Covid-19 periode triwulan 2020-2022 dengan nilai LQ > 1 tertinggi, yaitu sektor pertanian, kehutanan, dan perikanan dengan nilai LQ 1,61 dan nilai LQ > 1 terendah, yaitu sektor perdagangan besar dan eceran, dan reparasi mobil dan sepeda motor dengan nilai LQ 1,17.
2. Sedangkan dari hasil perhitungan S-S (Shift Share), sektor ekonomi yang mengalami pergeseran yaitu sebelas sektor yang memiliki NS > 0 yang berarti sektor tersebut mengalami progresif atau kemajuan yang baik di provinsi Sulawesi Selatan dengan sektor tertinggi adalah sektor pertanian, kehutanan, dan perikanan dengan NS sebesar 828.49 dan sektor terendah adalah sektor pengadaan gas dan listrik dengan NS sebesar 9.43. Dengan demikian, dapat dikatakan bahwa Sulawesi Selatan sedang menghadapi transformasi sistem perekonomian mulai berpindah dari zona potensial ke zona modern (maju).

B. Saran

Adapun saran dalam penelitian ini yaitu :

1. Sektor-sektor potensial Sulawesi Selatan harus terus dipertahankan dan dikembangkan tanpa menyampingkan pembangunan sektor lainnya, sehingga memberikan kontribusi yang signifikan terhadap peningkatan pembangunan dalam jangka pendek, menengah dan panjang.
2. Dari riset tersebut diaminkan bisa menjadi rujukan periset yang melakukan penelitian terkait dalam riset tersebut, dan juga sebagai edaran informasi untuk publik.



DAFTAR PUSTAKA

- Abidin, Z. (2016). *An Application of the Shift Share Analysis for Transformation of the Agricultural Sector in Economic Areas at South East Sulawesi*. Informatika Pertanian: Balai Pengkaji Teknologi Pertanian Sulawesi Tenggara, 24(2), 165.
- Amalia, S. R., Supatminingsi, dkk. (2020). *Analisis Transformasi Struktural Perekonomian di Provinsi Sulawesi Selatan Tahun 2010-2018*. Makassar: Universitas Negeri Makassar, 1(2), 20–33.
- Ardiansyah. (2019). *Analisis Sektor unggulan dan Transformasi Struktur Ekonomi di Provinsi Sulawesi Selatan*. Makassar: Universitas Negeri Makassar.
- Armelly, A., Rusdi, M., dkk. (2021). *Analisis sektor unggulan perekonomian Indonesia: Model input-output*. Bengkulu: Universitas Bengkulu, 16(2), 119.
- Arsyad, L. (2016). *Pengantar Perencanaan Pembangunan Ekonomi Daerah*. Yogyakarta: BPF
- Atama, S. (2016). *Analisis potensi ekonomi lokal untuk pengembangan dan penguatan daya saing daerah di kabupaten Alor tahun 2009-2013*. Yogyakarta: Universitas Atma Jaya, 12–17.
- Basuki, M., Mujiraharjo, F. N. (2017). *Analisis Sektor Unggulan Kabupaten Sleman dengan Metode Shift Share dan Location Quotient*. Palembang: Universitas Tridinanti, 15(1), 52–60.
- Bayu Kharisma, F. H. (2018). *Penentuan Potensi Dektor Unggulan dan Potensi Ekonomi di provinsi Maluku*. Jawa Barat: Universitas Padjadjaran
- Badan Pusat Statistik. (2019). *Indeks Triwulanan kegiatan Usaha Perdagangan, Transportasi, Keuangan, Komunikasi dan Teknologi Informasi*. Indonesia: Badan Pusat Statistik
- Badan Pusat Statistik. (2021a). *Indikator Pertanian Industri, Konstuksi, dan Lingkungan Hidup*. Indonesia: Badan Pusat Statistik
- Badan Pusat Statistik. (2021b). *Kontruksi dalam Rangka Construction in figures*. Indonesia: Badan Pusat Statistik, 118.
- Badan Pusat Statistik. (2009). *Pedoman Praktis Penghirungan Produk Domestik Regional Broto kabupaten/Kota*. Indonesia: Badan Pusat Statistik
- Ervani. (2011). *Analisis Faktor yang Mempengaruhi Pertumbuhan Ekonomi di Indonesia Periode 1980-2004*. Padjadjaran: Universitas Padjadjaran, Vol.7, No. 2. 7(2), 17–18.

- Frinces, Z. H. (2013). *Membangun Ekonomi Daerah di Indonesia*. *Ekonomi*. Yogyakarta: STIE Mitra Indonesia, 4(2), 177–191.
- Gunawan. (2019). *Analisis peran sektor unggulan terhadap perekonomian kabupaten Sinjai*. Makassar: Universitas Islam Negeri Alauddin Makassar, 1–85.
- Hajeri, H., Yurisinthae, E., dkk (2015). *Analisis Penentuan Sektor Unggulan Perekonomian di Kabupaten Kubu Raya*. *Jurnal Ekonomi Bisnis dan Kewirausahaan: Universitas Tanjungpura*, 4(2), 253.
- Hendayana, R. (2003). *Aplikasi Metode Location Quotient (LQ) dalam Penentuan Komoditas Unggulan Nasional*. *Jurnal Informatika Pertanian: Universitas Sultan Ageng Tirtayasa*, 1–21.
- Husna, N. (2011). *Analisis pengembangan potensi ekonomi lokal untuk menguatkan daya saing daerah di kabupaten gresik*. Malang: Universitas Brawijaya, 1(1), 188–196.
- Hutapea, A., Koleangan, dkk. (2020). *Analisis Sektor Basis Dan Non Basis Serta Daya Saing Ekonomi Dalam Peningkatan Pertumbuhan Ekonomi Kota Medan*. *Jurnal Berkala Ilmiah Efisiensi: Univerasitas Sam Ratulangi*, 20(03), 1–11.
- Ibrahim, I. (2018). *Analisis Potensi Sektor Ekonomi Dalam Upaya Peningkatan Pertumbuhan Ekonomi (Studi Empiris Pada Kabupaten dan Kota di Provinsi Gorontalo tahun 2012-2016)*. Gorontalo: Universitas Gorontalo, 44–58.
- Imran tajuddin, Apriana toding, dkk. (2021). *strategi dan arah kebijakan pemulihan ekonomi kota makassar di tengah pandemi covid-19*. *Jurnal inovasi dan pelayanan publik makassar*, Makassar: Badan Penelitian dan Pengembangan Daerah Kota Makassar, 1, 46–60.
- Irmayanti. (2017). *Transformasi Struktur Ekonomi Kabupaten Bone Periode 2011-2015*. Makassar: Universitas Islam Negeri Alauddin.
- Jhingan, ML. (2014). *Ekonomi Pembangunan dan Perencanaan*. Jakarta: PT. Rajagrafindo.
- Budhi, S. (2016). *Analisis Sektor Unggulan dan Potensi Pertumbuhan Ekonomi di Kabupaten Badung Tahun 2012-2016*. Bali: Universitas Udayana, 810–841.
- Mahri, J. W., Nur, dkk (2021). *Ekonomi pembangunan islam*. Jakarta: Departemen Ekonomi dan Keuangan Syariah-Bank Indonesia.
- Miroah, C. (2015). *Analisis penentuan sektor unggulan kota semarang melalui pendekatan tipologi klassen*. Semarang: Universitas Negeri Semarang.

- Monica, C. A., Mawra, dkk. (2017). *Analisis Potensi Daerah Sebagai Upaya Meningkatkan Perekonomian Daerah di Sumatera Bagian Selatan*. Jurnal Ekonomi Pembangunan: Unuversitas Sriwijaya 15(1), 60–68.
- Muh. Aqsha Gunawan. (2019). *Analisis peran sektor unggulan terhadap perekonomian kabupaten Sinjai*. Makassar: Universitas Islam Negeri Alauddin, 1–8.
- Muhrisya, A. K. (2019). *Analisis potensi pertumbuhan ekonomi dan sektor unggulan ekonomi di kabupaten wajo (pendekatan model basis ekonomi dan daya saing ekonomi)*. Makassar: Universitas Islam Negeri Alauddin.
- Muhyiddin. (2020). *Covid-19, New Normal dan Perencanaan Pembangunan di Indonesia*. Jakarta: Bappenas Republik Indonesia, IV (2), 240–252.
- Novita, U. D. (2010). *Analisis Penentuan Sektor Unggulan Perekonomian Kota Singkawang Dengan Pendekatan Sektor Pembentuk Produk Domestik Regional Bruto (PDRB)*. Kalimantan Barat: Universitas Tanjungpura.
- Prof. Anu Rammohan, DR Sudirman Nasir, at al. (2021). *Analisis Pertumbuhan Perekonomian Masyarakat di Tengah Pandemi Covid-19 Terhadap sektor Pertanian di Wilayah Sulawesi Selatan*. Makassar: Universitas Muhammadiyah Makassar. 8, 115–129.
- Quintero, J. P. (2007). *Regional Economic Development: An Economic Base Study and Shift-Share Analysis of Hays County, Texas*. Texas: Texas State University
- Rajab, A., & Rusli. (2019). *Penentuan Sektor-Sektor Unggulan yang ada pada Kabupaten Takalar melalui Analisis Tipologi Klassen*. GROWTH. Jurnal Ilmiah Ekonomi Pembangunan: STIE Muhammadiyah Mamuji, 1(1), 16–38.
- Rammohan et all (2021). *Mengidentifikasi Dampak Covid-19 pada Kesehatan, Sosial dan Ekonomi di Kelompok Usia Muda di Sulawesi Selatan*. Sulawesi Selatan: The Australia-Indonesia Centre
- Samsir, A., & Rahman, A. (2015). *Pemetaan Potensi Ekonomi Sektoral Perekonomian*. Makassar: Universitas Islam Negeri Alauddin, 240–247.
- I, Wiwekananda. (2016). *Transformasi Struktur Ekonomi dan Sektor Unggulan di Kabupaten Buleleng Periode 2008-2013 Transformation of Economic Structure and Competitive Sector*. Bali: Universita Udayana 37–45.
- Shalih, O. (2019). *Aplikasi Metode Location Quotient (Lq) Dalam Penentuan Komoditas Palawija Unggulan Pada Provinsi Sulawesi Barat*. INA-Rxiv, 29 November doi: 10.31337/osf.io/6qcr7
- Sjafrizal. (2017). *Perencanaan Pembangunan Daerah Dalam Era Otonomi*. Depok: PT Rajagrafindo Persada.

- Statistik, B. P. (2019). *Konsep dan Definisi Baku Statistik Pertanian*. Indonesia: Badan Pusat Statistik Indonesia.
- Sufriadi, D., & Aceh, B. (2017). *Analisis transformasi struktural perekonomian aceh*. Banda Aceh: Universitas Teuku Umar 1. III (2), 14–22.
- Sugiyono. (2009). *Metode Penelitian Kuantitatif Kualitatif dan R&D*. Bandung: Alfabeta.
- Sujana, A. (2011). *Analisis penetapan satuan wilayah pembangunan di kabupten tegal*. Semarang: Universitas Diponegoro.
- Syaifudin, M. (2020). *Pengaruh Tingkat Suku Bunga, Kurs Dollar dan Pertumbuhan Ekonomi Terhadap Ekspor Non Migas di Indonesia Periode 2005-2018 Dalam Perepektif Ekonomi Islam*. Lampung: Universitas Islam Negeri Raden Intan.
- Tutupoho, A. (2019). *Analisis Sektor Basis dan Sektor Non Basis Terhadap Pertumbuhan Ekonomi di Provinsi Maluku (Studi Kasus Kabupaten Kota)*. Ambon: Universitas Pattimura, XIII (1).
- Yomalinda. (2014). *analisis potensi ekonomi daerah dalam pengembangan komoditi unggulan kabupaten Agam*. Sumatra Barat: Universitas PGRI Sumatra Barat 3(1).
- Zeibote, Z. (2018). *The Impact of Clusters On Regional Competitiveness*. Baltic Internasional Academy (Latvia), No.2 (25)

L



R

A

N

Hasil perhitungan Shift-Share PDRB menurut lapangan usaha Sulawesi Selatan dan Indonesiaberdasarkan harga konstan tahun 2020-2022

Lapangan Usaha			
	Rij	rin	rn
Pertanian	0.0962803	0.04636709	0.0427468
Pertambangan	-0.10903226	0.01717265	0.0427468
Industri	0.07023049	0.03619484	0.0427468
Pengadaan Listrik	0.20624274	0.08839847	0.0427468
Pengadaan Air	0.0171089	0.06821833	0.0427468
Konstruksi	-0.01793917	0.04004063	0.0427468
Perdagangan	0.04461077	0.0438458	0.0427468
Transportasi	-0.07456742	0.00640625	0.0427468
Akomodasi	0.02028181	-0.0118556	0.0427468
Informasi	0.13224425	0.16484874	0.0427468
Jasa Keuangan	0.02013822	-0.0138592	0.0427468
Real Estate	0.0601008	0.04754405	0.0427468
Jasa Perusahaan	0.07128383	-0.0050272	0.0427468
Adm Pemerintahan	-0.05760473	-0.0367851	0.0427468
Jasa Pendidikan	0.03529848	-0.0321361	0.0427468
Jasa Kesehatan	0.12233729	0.07919985	0.0427468
Jasa lainnya	0.03418243	0.02665758	0.0427468

Tabel 4.2 Hasil perhitungan Location Quotient dan Shift Share menurut lapangan usaha Sulawesi Selatan dan Indonesia berdasarkan harga konstan tahun 2020-2022

Lapangan usaha	PDB									PDRB									LQ	NS
	2020				2021				2022	2020				2021				2022		
	TW I	TW II	TW III	TW IV	TW I	TW II	TW III	TW IV	TW I	TW I	TW II	TW III	TW IV	TW I	TW II	TW III	TW IV	TW I		
Pertanian	322485.20	374817.80	378616.90	302411.50	333582.80	376788.40	384029.60	309309.20	337437.90	1596.474	1808.394	1829.516	1379.605	1713.501	1863.390	1964.628	14955.08	17501.83	1.61	828.49
Pertambangan	200784.40	193261.50	196594.90	199834.40	196726.10	203356.10	211889.90	210127.40	204232.40	4383.84	4336.54	4513.35	4096.91	3964.33	4096.75	4679.65	4487.35	3905.86	0.69	-550.04
Industri Pengolahan	566752.00	529988.80	557651.40	555528.10	558907.50	564865.50	578167.10	582881.60	587265.50	1050.427	9886.01	1119.521	1119.642	1030.283	1032.695	1138.420	12060.18	11241.99	0.63	373.77
Pengadaan Listrik	27722.20	25535.40	27654.00	27914.80	28188.20	27857.30	28719.70	30095.90	30172.80	77.53	81.94	77.96	81.25	78.05	87.01	85.48	102.76	93.52	0.10	9.43
Pengadaan Air	2302.90	2334.20	2369.20	2443.00	2428.70	2469.10	2477.30	2544.10	2460.00	97.61	97.38	98.95	100.22	98.58	100.21	105.18	106.21	99.28	1.35	-4.70
Konstruksi	273624.60	253459.00	267958.40	277292.80	271471.40	264663.70	278240.80	288141.80	284580.70	9915.73	9424.98	1103.322	1150.155	9695.33	1016.008	1153.253	12222.05	9737.85	1.26	557.94
Perdagangan	355728.50	331776.60	350566.00	347676.30	351251.80	363352.10	368624.90	366997.50	371325.70	1150.193	1242.120	1353.488	1234.132	1114.235	1332.541	1406.289	14504.57	12015.04	1.17	30.36
Transportasi	111968.70	79314.70	98571.80	103582.70	97315.50	99221.40	97857.60	111793.10	112686.00	2965.37	1437.37	2293.15	2714.78	2388.89	2500.26	2217.28	2790.37	2744.25	0.78	-239.30
Akomodasi	82788.00	64334.80	73831.70	78167.90	76770.70	78216.90	73731.60	82035.50	81806.50	1159.66	836.86	1100.57	1139.54	1047.23	1058.78	1023.89	1232.05	1183.18	0.46	36.68
Informasi	156010.90	161304.20	166493.70	168254.10	169615.10	172426.40	175710.50	178708.40	181729.10	6169.72	6364.95	6631.56	6703.65	6708.60	6787.25	6960.69	7065.80	6985.63	1.29	-157.68
Jasa Keuangan	120735.30	108302.70	111106.70	117338.20	117145.90	117323.90	115872.60	114296.20	119062.00	2927.27	2747.69	2877.46	2905.16	2892.85	2953.27	2896.79	2844.82	2986.22	0.82	97.9
Real Estate	80826.10	80617.80	81378.00	81437.50	81587.10	82887.30	84164.30	84644.20	84668.90	2890.81	2894.70	2986.94	2931.30	2924.63	2977.24	3051.21	3052.41	3064.55	1.18	42.17
Jasa Perusahaan	52355.60	44969.30	48528.80	49817.40	49162.90	49438.40	48242.20	50263.20	52092.40	360.25	264.57	349.81	381.17	342.89	343.49	338.88	415.01	385.93	0.23	27.41
Administrasi Pemerintahan	90482.20	88150.20	89393.00	97413.90	88437.70	96922.40	80500.40	98372.90	87153.80	3572.45	3662.89	3579.15	3602.42	3587.58	4226.85	3283.23	3740.02	3366.66	1.31	79.99
Jasa Pendidikan	83921.10	83367.50	88042.30	94933.70	82625.20	88276.30	84152.10	95601.70	81224.20	4696.52	4726.92	4838.53	5203.11	4731.75	5326.62	4795.43	5324.83	4862.30	1.86	310.26

Jasa Kesehatan	33853.60	32452.70	36894.40	39027.70	35001.60	36247.50	42080.60	43775.00	36534.80	1783.43	1643.44	1813.55	2142.37	1824.89	1909.34	1948.70	2273.44	2001.61	1.69	82.97
Jasa Lainnya	52379.10	44460.90	49319.80	50448.90	49679.70	49782.80	49170.60	52139.80	53775.40	1143.57	856.02	1062.49	1153.30	1081.34	1093.70	1072.45	1286.57	1182.66	0.72	9.91
Total	2703033.00	2589789.10	2720491.90	2709740.80	2684200.80	2772939.40	2815869.70	2845858.60	2818579.00	80114.72	79767.40	86281.93	81990.52	79947.12	85907.10	89084.76	88463.53	83358.37	17.16	259.57
Total	839.224.380				1.111.886.850				2818579	32.815.457				34.340.251			83358.37			

Sumber: BPS Data Diolah 2022



Perhitungan Indeks Location Quotient (LQ) Provinsi Sulawesi Selatan triwulan tahun 2020-2022

Lapangan Usaha	Location Qountient									Rata-rata LQ	Hasil
	2020	2020	2020	2020	2021	2021	2021	2021	2022		
	Trw I	Trw II	Trw III	Trw IV	Trw I	Trw II	TrwIII	Trw IV	Trw I		
Pertanian	1.67	1.57	1.52	1.51	1.72	1.60	1.62	1.56	1.75	1.61	Basis
Pertambangan	0.74	0.73	0.72	0.68	0.68	0.65	0.70	0.69	0.65	0.69	Non Basis
Industri	0.63	0.61	0.63	0.67	0.62	0.59	0.62	0.67	0.65	0.63	Non Basis
Listrik dan Gas	0.09	0.10	0.09	0.10	0.09	0.10	0.09	0.11	0.10	0.10	Non Basis
Pengadaan Air	1.43	1.35	1.32	1.36	1.36	1.31	1.34	1.34	1.36	1.35	Basis
Konstruksi	1.22	1.21	1.30	1.37	1.20	1.24	1.31	1.36	1.16	1.26	Basis
Perdagangan	1.09	1.22	1.22	1.17	1.07	1.18	1.21	1.27	1.09	1.17	Basis
Transportasi	0.89	0.59	0.73	0.87	0.82	0.81	0.72	0.80	0.82	0.78	Non Basis
Akomodasi	0.47	0.42	0.47	0.48	0.46	0.44	0.44	0.48	0.49	0.46	Non Basis
Informasi	1.33	1.28	1.26	1.32	1.33	1.27	1.25	1.27	1.30	1.29	Basis
Jasa Keuangan	0.82	0.82	0.82	0.82	0.83	0.81	0.79	0.80	0.85	0.82	Non Basis
Real Estate	1.21	1.17	1.16	1.19	1.20	1.16	1.15	1.16	1.22	1.18	Basis
Jasa Perusahaan	0.23	0.19	0.23	0.25	0.23	0.22	0.22	0.27	0.25	0.23	Non Basis
Adm Pemerintahan	1.33	1.35	1.26	1.22	1.36	1.41	1.29	1.22	1.31	1.31	Basis
Jasa Pendidikan	1.89	1.84	1.73	1.81	1.92	1.95	1.80	1.79	2.02	1.86	Basis
Jasa Kesehatan	1.78	1.64	1.55	1.81	1.75	1.70	1.46	1.67	1.85	1.69	Basis
Jasa lainnya	0.74	0.63	0.68	0.76	0.73	0.71	0.69	0.79	0.74	0.72	Non Basis

Sumber : Data Diolah 2022

**Hasil perhitungan Nilai Shift Share Provinsi Sulawesi Selatan
Triwulan Tahun 2020-2022 (Milyar Rupiah)**

Lapangan Usaha	Komponen			
	Nij	Mij	Cij	Dij
Pertanian, Kehutanan, dan Perikanan	682.44	31.64	796.85	1510.94
Pertambangan dan Penggalian	187.40	3.22	-553.26	-362.65
Industri Pengolahan	449.02	16.25	357.52	822.80
Pengadaan Listrik dan Gas	3.31	0.29	9.14	12.74
Pengadaan Air	4.17	0.28	-4.99	-0.53
Konstruksi	423.87	16.97	-574.91	-134.07
Perdagangan	491.67	21.56	8.80	522.03
Transportasi dan Pergudangan	126.76	0.81	-240.12	-112.54
Akomodasi	49.57	-0.59	37.27	86.25
Informasi dan Komunikasi	263.74	43.48	-201.16	106.05
Jasa Keuangan dan Asuransi	125.13	-1.73	99.52	222.92
Real Estate	123.57	5.88	36.30	165.75
Jasa Perusahaan	15.40	-0.08	27.49	42.81
Adm Pemerintahan	152.71	-5.62	-74.38	72.72
Jasa Pendidikan	200.76	-6.45	316.71	511.02
Jasa Kesehatan	76.24	6.04	76.93	159.21
Jasa lainnya	48.88	1.30	8.61	58.79
Total	3424.65	133.26	126.31	3684.22

Sumber: Data diolah 2022

**Analisis Shift Share Pergeseran Bersih Provinsi Sulawesi Selatan
Triwulan Tahun 2020-2022**

Lapangan Usaha	KOMPONEN		
	Mij	Cij	NS
Pertanian	31.64	796.85	828.49
Pertambangan	3.22	-553.26	-550.04
Industri Pengolahan	16.25	357.52	373.77
Pengadaan Listrik dan Gas	0.29	9.14	9.43
Pengadaan Air	0.28	-4.99	-4.70
Konstruksi	16.97	-574.91	-557.94
Perdagangan	21.56	8.80	30.36
Transportasi dan Pergudangan	0.81	-240.12	-239.30
Akomodasi	-0.59	37.27	36.68
Informasi dan Komunikasi	43.48	-201.16	-157.68
Jasa Keuangan dan Asuransi	-1.73	99.52	97.79
Real Estate	5.88	36.30	42.17
Jasa Perusahaan	-0.08	27.49	27.41
Adm Pemerintahan	-5.62	-74.38	-79.99
Jasa Pendidikan	-6.45	316.71	310.26
Jasa Kesehatan	6.04	76.93	82.97
Jasa lainnya	1.30	8.61	9.91
Total	133.26	126.31	259.57

Sumber: Data diolah 2022

ALAUDDIN
MAKASSAR



RIWAYAT HIDUP

Penulis bernama **Winda Suhardi**, lahir di Desa Kaki Air Kecamatan Namlea Kabupaten Buru Provinsi Maluku pada tanggal 25 April 2000. Anak kedua dari enam bersaudara dari pasangan Ayahanda Suhardi dan Ibunda Arniati. Penulis mengawali pendidikan formal pada tahun 2006 di SD Ahlilal Waeapo Pantai dan menyelesaikannya

pada tahun 2012, kemudian melanjutkan pendidikan di MTs Pergis Ganra dan diselesaikan pada tahun 2015. Selanjutnya pada tahun yang sama melanjutkan pendidikan di MA Pergis Ganra dan diselesaikan pada tahun 2018. Pada awal september tahun 2018 telah tercatat sebagai mahasiswa di salah satu perguruan tinggi Negeri di Makassar yaitu Universitas Islam Negeri Alauddin Makassar tepatnya di Samata-Gowa dengan Jurusan Ilmu Ekonomi Fakultas Ekonomi dan Bisnis Islam. Kini dengan penuh perjuangan, kerja keras dan proses pembelajaran yang tiada henti, akhirnya penulis dapat menyelesaikan pendidikan strata 1 (satu) di Jurusan Ilmu Ekonomi sebagai Calon Pemikir Ekonomi di masa yang akan datang.