

**PENGARUH PRODUKSI, HARGA EKSPOR, DAN KURS TERHADAP
EKSPOR KOPI DI INDONESIA**



SKRIPSI

Diajukan untuk Memenuhi Salah Satu Syarat Guna Memperoleh Gelar
Sarjana Ekonomi (SE) pada Jurusan Ilmu Ekonomi
Fakultas Ekonomi dan Bisnis Islam
UIN Alauddin Makassar

Oleh

LILIS IBRAHIM

NIM : 90300118074

**JURUSAN ILMU EKONOMI
FAKULTAS EKONOMI DAN BISNIS ISLAM
UNIVERSITAS ISLAM NEGERI ALAUDDIN MAKASSAR**

2022

PERNYATAAN KEASLIAN SKRIPSI

Mahasiswa yang bertanda tangan dibawa ini:

Nama : Lilis Ibrahim
NIM : 90300118074
Tempat/Tgl.Lahir : Ramba, 20 Juni 2000
Jurusan/Prodi : Ilmu Ekonomi
Fakultas/Program : Ekonomi dan Bisnis Islam
Judul : Pengaruh Produksi, Harga Ekspor, dan Kurs Terhadap
Ekspor Kopi di Indonesia

Menyatakan dengan sesungguhnya dan penuh kesadaran bahwa skripsi ini benar adalah hasil karya sendiri. Jika kemudian hari terbukti bahwa skripsi ini merupakan duplikasi, tiruan, plagiat, atau dibuat orang lain pada sebagian atau seluruhnya. maka skripsi dan gelar yang saya peroleh karenanya batal

Samata, 20 November 2022

Penyusun

UNIVERSITAS ISLAM NEGERI
ALAUDDIN
M A K A S S A R
Lilis Ibrahim
Nim : 90300118074



KEMENTERIAN AGAMA RI
UNIVERSITAS ISLAM NEGERI ALAUDDIN MAKASSAR
FAKULTAS EKONOMI DAN BISNIS ISLAM

Kampus I: Jl. St. Alauddin No. 63 Makassar Tlp. (0411) 864924 Fax. 864923
Kampus II: Jl. H. M. Yasin Limpo No. 36 Samata Sungguminasa-Gowa Tlp. (0411) 841879 Fax. 8221400

PENGESAHAN SKRIPSI

Skripsi yang berjudul **“Pengaruh Produksi, Harga Ekspor, dan Kurs Terhadap Ekspor Kopi di Indonesia”** yang disusun oleh **Lilis Ibrahim 90300118074**, mahasiswa Jurusan Ilmu Ekonomi pada Fakultas Ekonomi Dan Bisnis Islam, Universitas Islam Negeri Alauddin Makassar, telah diuji dan dipertahankan dalam sidang munaqasyah yang diselenggarakan pada tanggal 22 November 2022 dan dinyatakan telah dapat diterima sebagai salah satu syarat untuk memperoleh gelar sarjana ekonomi pada Fakultas Ekonomi dan Bisnis Islam.

Samata-Gowa, Desember 2022

DEWAN PENGUJI

Ketua	: Prof. Dr. H. Abustani Ilyas, M.Ag.	
Sekretaris	: Dr. Muh. Wahyuddin Abdullah, SE.,M.Si., Ak.	
Penguji I	: Dr. H. Abdul Wahab, SE.,M.Si.	
Penguji II	: Dr. Sitti Aisyah, S.Ag.,M.Ag.	
Pembimbing I	: Dr. Hasbiullah, SE., M.Si.	
Pembimbing II	: Aulia Rahman Bato, SE.,M.Si.	

Diketahui Oleh:
Dekan Fakultas Ekonomi dan Bisnis Islam
UIN Alauddin Makassar

Prof. Dr. H. Abustani Ilyas, M.Ag.
NIP.19661130 199303 1 003

KATA PENGANTAR

بِسْمِ اللَّهِ الرَّحْمَنِ الرَّحِيمِ

Segala puji dan syukur tercurahkan kepada Allah swt, Tuhan semesta alam yang telah memberkahi segala aktivitas penulis sejak menginjakkan kaki di tanah rantau dalam proses mengenyam pendidikan karena dengan limpahan rahmat dan hidayahnya sehingga penulis dapat menyusun dan menyelesaikan Karya Ilmiah ini. Salawat dan salam kepada junjungan Nabiullah Muhammad saw, Nabi yang tidak pernah jenuh menyampaikan dan menyebar luaskan ajaran agama tauhid dan telah menjadi suri tauladan bagi ummatnya.

Atas izin dan kehendak Allah swt, skripsi ini menjadi salah satu persyaratan untuk menyelesaikan Program Strata satu (S1), dan meraih gelar Sarjana ekonomi (S.E) pada Jurusan Ilmu Ekonomi di Fakultas Ekonomi dan Bisnis Islam pada Universitas Islam Negeri Alauddin Makassar yang berjudul **“Pengaruh Produksi, Harga Ekspor, dan Kurs Terhadap Ekspor Kopi di Indonesia”** telah diselesaikan sesuai dengan waktu yang telah direncanakan.

Dalam penyusunan skripsi ini, penulis menyadari bahwa terselesainya skripsi ini adalah atas izin Allah swt sebagai pemegang kendali dan penulis sadar bahwa dalam proses penulisan skripsi ini banyak mengalami kendala. Namun berkat bantuan, bimbingan dan kerja sama dari berbagai pihak sehingga berbagai kendala-kendala yang dihadapi tersebut dapat diatasi. Terima kasih penulis ucapkan kepada segenap keluarga besar khususnya kedua orang tua yang tercinta, ayahanda Abdul Rahim dan ibunda Sittiara yang tiada hentinya menyertai penulis dengan doa dan ketulusan serta dukungan moril untuk optimis dan semangat dalam menjalani hidup sebagai anak pertama yang kelak bisa menjadi contoh yang baik untuk adik-adiknya. Kepada Marshanda Ibrahim dan Anugrah Putra Ibrahim yang selalu menjadi penyemangat bagi penulis dalam menyelesaikan skripsi dan terima kasih atas doa dan suportnya selama ini. penulis percaya bahwa segala sesuatu yang dilakukan dengan keikhlasan dan ketulusan akan membuahkan hasil yang indah dan bermanfaat bagi orang yang membutuhkannya.

Untuk itu pada kesempatan ini penulis juga ingin mengucapkan terima kasih kepada:

1. Bapak Prof.H. Hamdan Juhannis, M.A., Ph.D. sebagai Rektor UIN Alauddin Makassar dan para wakil rektor serta seluruh staff dan jajarannya.
2. Bapak Prof. Dr. H. Abustani Ilyas, M.Ag. selaku Dekan Fakultas Ekonomi dan Bisnis Islam UIN Alauddin Makassar dan para wakil dekan.
3. Bapak Dr. Hasbiullah, S.E.,M.Si dan Bapak Baso Iwang, S.E.,M.Si.,Ph.D selaku Ketua dan Sekretaris Jurusan Ilmu Ekonomi Fakultas Ekonomi dan Bisnis Islam UIN Alauddin Makassar atas segala bantuan, motivasi dan bimbingannya kepada penulis
4. Bapak Dr. Hasbiullah, S.E.,M.Si. selaku pembimbing I dan Bapak Aulia Rahman Bato, S.E.,M.Si selaku pembimbing II. Terima kasih atas waktu, pikiran dan tenaga serta senantiasa ikhlas memberikan bimbingan selama penyusunan dan penyelesaian skripsi ini.
5. Bapak Dr.H. Abdul Wahab, S.E.,M.Si, selaku penguji I dan Ibu Dr. Sitti Aisyah, S.Ag.,M.Ag selaku penguji II. Terima kasih atas waktu yang telah diluangkan, bimbingan serta kritik dan saran yang membangun dalam penyusunan dan penyelesaian skripsi ini.
6. Penguji komprehensif Ibu Dr. Sitti Aisyah S.Ag.,M.Ag selaku penguji Dirasah Islamiah, bapak Abdul Rahman S.Pd.,M.Si selaku penguji Ekonomi Perencaam dan Pembangunan, dan bapak Sudirman, S.E.,M.Si, , selaku penguji Ekonomi Makro dan Mikro. Yang telah mengajarkan pada peneliti bahwasanya mahasiswa yang baik adalah mahasiswa yang mengutamakan ilmu lalu mengimplementasikan apa yang telah selama dibanku kuliag bukan semata hanya mengejar nilai yang tinggi.
7. Seluruh dosen khususnya di Fakultas Ekonomi dan Bisnis Islam UIN Alauddin Makassar. Terima kasih karena telah mentransfer ilmunya kepada penulis selama proses perkuliahan serta praktikum-pratikum jurusan dengan tujuan menambah wawasan penulis.

8. Seluruh staff bagian akademik, tata usaha, jurusan dan perpustakaan Fakultas Ekonomi dan Bisnis Islam. Penulis mengucapkan terima kasih atas segala pelayanan dan bantuan dalam pengurusan berkas administrasi selama proses penyusunan skripsi ini
9. Terimakasih juga kepada sahabat dan teman-teman seperjuangan Nur Halimah, Teti albaenati aminah, Rini sulistiani, Nur azmi, Dian anugrah, Arni afrinatama, Abdul malik, Muh arif dan Ahmad bahja putra. Terimakasih atas segala waktu, doa, dan bantuannya selama penyusunan skripsi ini.
10. Teman-teman seangkatan 2018 Ilmu ekonomi khususnya kelas A, B, dan C yang telah kebersamai penulis selama proses perkuliahan kurang lebih selama empat tahun.
11. Semua pihak yang tidak dapat penulis sebutkan satu persatu namun telah memberikan sumbangsih berupa dukungan dan semangat kepada penulis, penulis mengucapkan terima kasih banyak.

Penulis berharap skripsi ini dapat memberikan manfaat bagi semua pihak dan penulis secara khusus. Penulis juga menyadari bahwa skripsi ini jauh dari kesempurnaan. Dengan segenap kerendahan hati, penulis berharap semoga kekurangan yang ada pada skripsi ini dapat dijadikan bahan pembelajaran untuk penelitian yang lebih baik di masa yang akan datang. Semoga skripsi ini memberikan manfaat bagi pembaca. Aamiin.

Wassalamu'alaikum Warahmatullahi Wabarakatuh

Samata, 20 November 2022

Penyusun


Lilis Ibrahim

Nim : 90300118074

DAFTAR ISI

PERNYATAAN KEASLIAN SKRIPSI.....	i
PENGESAHAN SKRIPSI.....	ii
KATA PENGANTAR.....	iii
DAFTAR ISI.....	vi
DAFTAR TABEL	viii
DAFTAR GAMBAR.....	xi
ABSTRAK	x
BAB I PENDAHULUAN.....	1
A. Latar Belakang Masalah.....	1
B. Rumusan Masalah	12
C. Tujuan Penelitian	12
D. Manfaat Penelitian	13
BAB II TINJAUAN PUSTAKA	14
A. Perdagangan Internasional	14
B. Ekspor	18
C. Produksi	21
D. Harga Ekspor	24
E. Kurs	26
F. Pengaruh Antar Variabel.....	30
G. Penelitian Terdahulu	33
H. Kerangka Pikir	39
I. Hipotesis.....	40
BAB III METODE PENELITIAN	42
A. Jenis Penelitian.....	42
B. Jenis dan Sumber Data	42
C. Metode Pengumpulan Data	43
D. Metode Analisis Data	43
E. Definisi Operasional.....	49

BAB IV	HASIL DAN PEMBAHASAN	50
	A. Gambaran Umum Wilayah Penelitian	50
	B. Perkembangan Variabel Penelitian	51
	C. Hasil Penelitian	58
	D. Pembahasan Hasil Penelitian	69
BAB V	KESIMPULAN DAN SARAN	77
	A. Kesimpulan	77
	B. Saran.....	77
DAFTAR PUSTAKA		79
LAMPIRAN.....		84
RIWAYAT HIDUP.....		91



UNIVERSITAS ISLAM NEGERI
ALAUDDIN
 MAKASSAR

DAFTAR TABEL

No	Tabel	Halaman
1.1	Ekspor Kopi Indonesia Tahun 2012-2021	6
1.2	Produksi Kopi di Indonesia Tahun 2012-2021	7
1.3	Harga Ekspor Kopi Tahun 2012-2021	9
1.4	Kurs Rupiah Tahun 2012-2021	10
2.1	Penelitian Terdahulu	33
4.1	Perkembangan Ekspor Kopi Indonesia Tahun 2002-2021	52
4.2	Perkembangan Produksi Kopi di Indonesia Tahun 2002-2021	54
4.3	Perkembangan Harga Ekspor Kopi Tahun 2002-2021	55
4.4	Perkembangan Kurs Rupiah Tahun 2002-2021	57
4.5	Hasil Uji Multikolinearitas VIF (<i>Variance Inflation Factors</i>)	69
4.6	Hasil Uji Heteroskedastis <i>Breusch Pagan Godfrey</i>	60
4.7	Hasil Uji Heteroskedastisitas MM (<i>Method Of Moment</i>)	61
4.8	Hasil Uji Autokorelasi	62
4.9	Hasil Uji Regresi Linear Berganda	64
4.10	Hasil Uji Koefisien Determinasi R-Square	65
4.11	Hasil Uji F (Simultan)	66
4.12	Hasil Uji t (Parsial)	67

DAFTAR GAMBAR

2.1	Skema Kerangka Pikir	37
4.1	Hasil Uji Normalitas	59



ABSTRAK

Nama : Lilis Ibrahim

NIM : 90300118074

Judul : Pengaruh Produksi, Harga Ekspor, dan Kurs Terhadap Ekspor Kopi di Indonesia

Penelitian ini bertujuan untuk mengetahui pengaruh produksi, harga ekspor dan kurs terhadap ekspor kopi di Indonesia. Penelitian ini merupakan jenis *Explanatory research* dengan pendekatan secara kuantitatif. Data-data yang digunakan adalah data sekunder berupa runtun waktu (*time series*) selama 20 tahun yakni dari tahun 2002-2021 yang diambil dari *website* resmi pada publikasi Pusat Data dan Sistem Informasi, Kementerian Pertanian, Bank Indonesia, Kementerian Perdagangan dan berbagai artikel yang berkaitan dengan masalah penelitian.

Penelitian ini menggunakan metode *Ordinary Least Square* (OLS) dengan model Regresi Linear Berganda menggunakan bantuan *software* aplikasi komputer *Eviews 10*. Hasil penelitian menunjukkan bahwa produksi berpengaruh negatif dan signifikan terhadap ekspor kopi, harga ekspor, berpengaruh positif dan signifikan terhadap ekspor kopi, sedangkan kurs berpengaruh positif dan tidak signifikan terhadap ekspor kopi di Indonesia.

Kata Kunci : produksi, harga ekspor, kurs, ekspor kopi Indonesia



BAB I

PENDAHULUAN

A. Latar Belakang

Perubahan mendasar sedang terjadi pada perekonomian dunia sekarang ini. Perekonomian yang semula di kenal bersifat mandiri, kini mulai bergerak menuju perekonomian terbuka dengan mengurangi berbagai macam hal yang membatasi perdagangan antar negara seperti bahasa, budaya, jarak, dan zona waktu. Keterbatasan yang dimiliki suatu negara memungkinkan terjadinya perdagangan internasional karena tidak satupun negara mampu memproduksi seluruh kebutuhan masyarakatnya dari segi perbedaan Sumber Daya Alam (SDA) yang begitupun perbedaan dari segi iklim, konfigurasi geografis, stuktur ekonomi, jumlah penduduk, Sumber Daya Manusia (SDM), politik, sosial, dan teknologi (Dian et al., 2019).

Perdagangan internasional mengacu pada kegiatan ekonomi yang melibatkan perdagangan antar negara yang umumnya berupa barang dan jasa kemudian diklarifikasikan menjadi barang konsumsi dan barang modal yang digunakan untuk mendapatkan keuntungan sehingga perdagangan internasional dianggap sebagai salah satu sumber pendapatan penting khususnya di negara-negara berkembang. Perdagangan internasional diakui sebagai aparatus dan penggerak utama pertumbuhan ekonomi nasional melihat kontribusinya sebagai penambah cadangan devisa dalam negeri, meningkatkan Pendapatan Domestik Bruto (PDB), pembangunan ekonomi dalam negeri, menciptakan lapangan kerja, dan dapat mengurangi kemiskinan (Nwabueze dan Adesanya, 2020)

Islam mempercayai perdagangan internasional merupakan sebuah keniscayaan, disebut keniscayaan karena sebuah negara tidak mungkin dapat memenuhi setiap kebutuhan masyarakatnya secara langsung sehingga Allah SWT menciptakan pada setiap negara keunggulan dan keterbatasan. Sebagaimana pada firman Allah swt yang terdapat pada Q.S Surah Fushilat/41 : 10.

وَجَعَلَ فِيهَا رَوَاسِيَ مِنْ فَوْقِهَا وَبَرَكَ فِيهَا وَقَدَّرَ فِيهَا أَقْوَاتَهَا فِي أَرْبَعَةِ أَيَّامٍ
سَوَاءً لِّلسَّالِئِلِينَ ۝ ۱۰

Terjemahannya:

Dan dia menciptakan di bumi itu gunung-gunung yang kokoh di atasnya. dia memberkahinya dan dia menentukan padanya kadar makanan-makanan (penghuni)nya dalam empat masa. (Penjelasan itu sebagai jawaban) bagi orang-orang yang bertanya. (Quran Kemenag, 2022)

Terdapat dua penafsiran yang dapat kita cermati dari ayat diatas. Pertama penafsiran Al-Qurtubi yang meriwayatkan dari kalangan tabi'in yakni dua orang yang disebut musafir besar Ikrimah dan Al-Dahak, mereka mengatakan pada bunyi *Wa qoddaro fiihaaa aqwaatahaa* yang artinya “*Dia menentukan padanya kadar makanan-makanan (penghuni)nya*” mengandung arti bahwa, Allah swt memberikan nikmat rezeki kepada penduduknya sesuai untuk kehidupan mereka melalui kegiatan perdagangan, kekayaan alam berupa pepohonan beserta manfaat yang tersedia pada setiap negeri yang Allah swt tidak menjadikannya di negeri lain, supaya penduduk yang suatu negara bisa saling menghidupi melalui perjalanan dari satu negeri ke negeri lainnya dalam melakukan perdagangan antar negara. *Kedua*, Penafsiran dari musafir kontemporer dari mesir yakni Imam Al-Maragi yang mengatakan Allah swt telah menentukan kepada mereka (penduduk negeri) yang sesuai dengan kondisi alam mereka agar memenuhi kebutuhan baik

itu berupa makanan, pakaian, pepohonan, dan tumbuh-tumbuhan. Apa yang nantinya dihasilkan oleh suatu negara terdapat diantara mereka pedagang yang mengedarkan dan mengangkut dari satu wilayah ke wilayah lainnya dalam rangka memenuhi kebutuhan dan memakmurkan dunia dan sistemnya (Waluy, 2019).

Sebagai negara agraris, Indonesia berpotensi mengembangkan komoditas perkebunan dalam hal meningkatkan pendapatan nasional. Peranan sektor pertanian di Indonesia menjadi sangat penting dalam perekonomian nasional, hal ini karena kontribusinya yang mampu menyerap tenaga kerja, menambah cadangan devisa negara, serta mengurangi kemiskinan. Indonesia mengandalkan sektor pertanian sebagai tulang punggung perekonomian. hal ini terlihat pada neraca perdagangan dan pembayaran terutama pada penerimaan surplus dari hasil-hasil pertanian kemudian diperdagangkan secara luas melalui kegiatan ekspor yakni menjual suatu barang dan jasa ke luar negeri. Selain itu adanya substitusi impor. dilihat pada nilai ekspor yang diperoleh dalam memperdagangkan komoditas perkebunan (Natalia et al., 2021). Badan Pusat Statistik Indonesia melaporkan bahwa nilai ekspor di sektor perkebunan pada tahun 2021 mencapai 564,6 juta/ton senilai Rp7,29 triliun.

Direktorat Jendral Perkebunan Indonesia pada Rencana strategi dalam meningkatkan perekonomian melalui komoditas unggulan menempatkan komoditas kopi sebagai salah satu komoditas yang menjadi sasaran pokok sub agenda dalam meningkatkan prioritas agroindustri melalui peningkatan produksi sektor perkebunan kopi dalam prospektif ekspor (Kementrian Pertanian, 2020).

Persebaran kopi Indonesia sejak tahun 1700-an oleh perusahaan India dan Belanda yang pada saat itu berada di Srilanka. seorang berkebangsaan Belanda melakukan percobaan penanaman kopi berbagai lokasi di Indonesia seperti Jawa, Sumatera, dan Sulawesi. Percobaan tanaman kopi pada saat itu tumbuh dengan baik hingga Belanda menjadikan tanaman kopi sebagai salah satu tanaman wajib bagi seluruh petani Indonesia melalui sistem tanam paksa pada saat itu (Setyorani, 2018). Kopi dipercaya mampu meningkatkan kewaspadaan dan mengurangi kelelahan karena mengandung sumber alami zat dan kafein. Kopi merupakan jenis minuman dari biji buah tanaman kopi pangang yang dibudidayakan oleh 70 negara di seluruh dunia sehingga sampai saat ini komoditas kopi menjadi tanaman komersial yang diperdagangkan secara luas di pasar global (Kumar dan Gopalsamy, 2019).

Indonesia menjadi salah satu bagian dari *International Coffee Organization* (ICO) dimana pada lembaga ini Indonesia menjadi produsen sekaligus konsumen kopi dunia. *International Coffee Organization* (ICO) melaporkan bahwa Indonesia menduduki posisi keempat setelah Brazil, Vietnam dan Columbia sebagai penghasil kopi terbesar di dunia pada tahun 2021 yakni menghasilkan kopi sebesar 12,15 juta karung ukuran 60/kg. Dengan demikian Indonesia mampu mempertahankan pangsa pasarnya meskipun jika ditinjau dari aspek daya saing masih terbelang lebih rendah dibanding pesaingnya. Hal ini dapat membuktikan kopi yang diproduksi dari negara Indonesia mampu bersaing di pasar dunia dengan negara lainnya (Mahdi, 2022)

Kopi Indonesia diperdagangkan ke berbagai negara diantaranya yang termasuk lima importir terbesar komoditas kopi Indonesia, yakni negara *Unitet Stste Of Amerika* (USA), Mesir, Jepang, Malaysia, dan Spanyol. Meski dari segi proporsi Kopi Indonesia masih terbilang kecil jika dibandingkan dengan negara pesaing nyatanya kopi asal Indonesia ini sangat diminati dipasar USA hal ini dilihat pada total volume ekspor kopi Indonesia menuju USA tercatat di tahun 2021 ekspor terbesar kopi Indonesia dengan jumlah mencapai 38.220/ton dengan nilai sebesar US 131,79 \$. Perdagangan komoditas kopi antara Indonesia dan USA terus berjalan hingga saat ini serta memiliki pergerakan yang dinamis. (Galuh, 2022)

Produk yang dihasilkan di dalam negeri memiliki keunggulan, dari keunggulan tersebutlah sebuah produk layak diperdagangkan secara luas melalui kegiatan perdagangan internasional. Pada kegiatan perdagangan internasional terutama kegiatan ekspor sangat dipengaruhi oleh besarnya jumlah volume dan nilai produk itu sendiri. Negara Indonesia cukup potensial dalam mengembangkan tanaman kopi yang merupakan salah satu komoditas unggulan dengan potensi sebagai pemenuhan permintaan dalam negeri atau domestik sebagai konsumsi maupun permintaan di pasar internasional sebagai kegiatan ekspor. apalagi ketika melihat pengaruh dan kontribusinya yang cukup besar pada perekonomian nasional yakni untuk menambah cadangan devisa, mempercepat pertumbuhan ekonomi dalam negeri, membuka kesempatan kerja bagi pengangguran, dan mendorong penggunaan sumber-sumber modal untuk menjadi kapasitas yang lebih optimal (Desnky et al., 2018)

Berikut data mengenai volume ekspor dan nilai ekspor kopi di Indonesia di tahun 2012-2021 dapat dilihat pada tabel 1.1 dibawah ini:

Tabel 1.1
Ekspor Kopi di Indonesia Tahun 2012-2021

Tahun	Volume Ekspor		Nilai Ekspor	
	(Ton)	(%)	(000 US \$)	(%)
2012	448.591	29,47	1.249.520	20,53
2013	534.023	19,04	1.174.029	(6,04)
2014	384.816	(27,94)	1.039.341	(11,47)
2015	502.021	30,46	1.197.735	15,24
2016	414.651	(17,40)	1.008.549	(17,06)
2017	467.799	14,42	1.187.157	19,48
2018	279.961	(40,15)	815.933	(31,10)
2019	359.052	28,25	883.123	7,99
2020	379.354	5,65	821.932	(6,93)
2021	380,170	1,21	842,520	4,11

Sumber : PUSDATIN, Kementerian Pertanian Tahun 2022

Berdasarkan tabel 1.1 volume ekspor dan nilai ekspor kopi masih berfluktuasi di setiap tahunnya. Selama 10 tahun terakhir volume ekspor terendah terjadi pada tahun 2018 dengan laju pertumbuhan yang menurun drastis yakni sebesar -40,15% yang hanya mengekspor 279.961/ton dengan nilai 817.790 US \$ hal ini terjadi karena tingginya konsumsi kopi di dalam negeri. Diketahui sejak tahun 2008 sampai pada tahun 2019 tingkat konsumsi kopi Indonesia meningkat drastis yakni mencapai 4.800 juta karung dengan ukuran 60/Kg atau sekitar 314,4/ton (Ratu, 29). Sedangkan volume ekspor kopi tertinggi terjadi di tahun 2013 yakni sebesar 534,023/ton dengan nilai ekspor yang justru menurun sebesar US 1.174.029 \$. Hal yang sama juga terjadi di tahun 2020 volume ekspor kopi meningkat dari tahun sebelumnya yakni sebesar 379,354/ton akan tetapi nilai ekspornya justru menurun sebesar 821,932 US \$ di tahun 2020.

Kopi Indonesia mulai dikenal di pasar dunia sejak ekspor pertamanya pada tahun 1711. Jenis kopi yang paling banyak di usahakan di negara Indonesia adalah kopi robusta dan kopi arabika, Kopi robusta diusahakan di berbagai sentra produksi dengan total *share* mencapai 88,93 persen terletak di berbagai Provinsi seperti Sumatra Selatan, Bengkulu, Lampung, Jawa Tengah, Jawa Timur. Adapun sentra produksi kopi jenis arabika dengan total share 79,61 persen terletak di empat provinsi yakni di Aceh, Sumatra Utara, Sulawesi Selatan, dan Sumatera Barat (Kementrian Pertanian, 2020).

Berikut data mengenai produksi kopi di Indonesia tahun 2012-2021 dilihat pada tabel 1.2 dibawah ini:

Tabel 1.2
Produksi Kopi Indonesia Tahun 2012-2021 (Ton/Kg)

Tahun	Perkebunan (Ton/Kg)			Total Produksi	
	Rakyat	Swasta	Negara	(Ton/Kg)	(%)
2012	661.827	15.759	13.577	691.163	(0.02)
2013	645.346	16.591	13.945	675.881	(0.05)
2014	612.877	16.687	14.293	643.857	(0.01)
2015	602.371	17.281	19.703	639.355	0.04
2016	632.005	17.238	14.628	663.871	0.08
2017	685.799	15.790	14.500	716.089	0.06
2018	727.916	14.868	13.267	756.051	0.00
2019	742.466	4.410	5.634	752.511	0.00
2020	745.269	4.848	3.824	753.941	0.02
2021	756.610	4.922	3.882	765.415	0.02

Sumber : PUSDATIN, Kementrian Pertanian Tahun 2022

Berdasarkan tabel 1.2 produksi kopi Indonesia cenderung meningkat setiap tahun. Indonesia memiliki perkebunan yang terdiri dari perkebunan negara (*private*), perkebunan swasta (*government*), dan perkebunan rakyat (*smallholder*). Menurut kementrian pertanian selama 10 tahun Indonesia rata-rata memproduksi 697.233/Ton kopi pertahun, Tercatat bahwa produksi terbesar sampai saat ini

didominasi oleh perkebunan rakyat yakni berkontribusi sebesar 756.610/Ton pada tahun 2021. Sedangkan pada Total Produksi kopi terbesar juga terjadi pada tahun 2021 yakni sebesar 765.415/ton. Melihat perkembangan produksi Indonesia Pandemi Covid 19 tidak mempengaruhi produksi kopi nasional Indonesia begitupun dengan permintaan kopi baik di dalam maupun di luar negeri justru meningkat (Ditjenbun, 2020).

Produksi kopi Indonesia selama 10 tahun terakhir ini naik turunnya produksi kopi bukan tanpa sebab, rendahnya produktivitas kopi Indonesia disebabkan oleh faktor iklim cuaca, luas lahan yang menunjang produksi kopi sehingga menyebabkan tanaman yang rusak, tua, dan tidak produktif. Selain itu seringkali para petani kopi menghadapi masalah pengelolaan selama pascapanen, salah satunya adalah kurangnya pengetahuan tentang cara pengelolaan kopi yang berkualitas dalam menambah mutu nilai kopi yang di produksi (Warta Ekpor, 2018)

Sekanjutnya faktor yang berkaitan erat dengan perdagangan adalah harga. Harga dalam perdagangan internasional sangat bergantung pada permintaan dan penawaran suatu komoditi. Menurut (Rachmaningtyas et al., 2019) Apabila terjadi fluktuasi pada harga dalam kegiatan perdagangan internasional ekspor akan mempengaruhi jumlah permintaan dan juga penawaran suatu komoditas yang diperdagangkan sehingga perubahan yang terjadi pada harga ekspor juga menjadi acuan daya saing komoditas kopi khususnya di sektor perkebunan dalam suatu negara karena harga dianggap sebagai indikator yang sangat penting dan menjadi dasar untuk para petani karena merupakan intensif produksi.

Berikut data harga ekspor kopi Indonesia pada tahun 2012-2021 dapat dilihat pada Tabel 1.3:

Tabel 1.3
Harga Ekspor Kopi Indonesia Tahun 2012-2021 (US \$/kg)

Tahun	Harga Ekspor	
	(US \$/Kg)	%
2012	2.79	(0.07)
2013	2.20	(0.21)
2014	2.70	0.23
2015	2.39	(0.12)
2016	2.43	0.02
2017	2.54	0.04
2018	2.91	0.15
2019	2.46	(0.16)
2020	2.17	(0.12)
2021	2.22	0.02

Sumber : PUSDATIN, Kementerian Pertanian Tahun 2022

Berdasarkan tabel 1.3 harga ekspor kopi Indonesia tidak selalu mengalami kenaikan akan tetapi di tahun-tahun tertentu harga ekspor kopi juga mengalami penurunan. Harga ekspor tertinggi selama 10 tahun terjadi pada tahun 2018 US \$ 2.91/kg sedangkan harga ekspor terendah terjadi di tahun 2020 US \$ 2,17/kg.

Kementerian Perdagangan memprediksi harga kopi akan relatif tinggi, kenaikan harga kopi disebabkan oleh berbagai hal. kebijakan *lockdown* di negara Vietnam yang menjadi salah satu penghasil terbesar kopi di dunia setelah Brazil, adanya faktor cuaca gelombang dingin dan panas yang merusak tanaman kopi khususnya di daerah Minas Gerais yang merupakan daerah penghasil kopi terbesar di negara Brazil, cuaca buruk yang mengganggu panen para petani di negara Columbia. Selain itu Pandemi Covid 19 gelombangn dua yang berdampak pada harga kopi jenis arabika yang terus tertekan di pasar internasional sehingga permintaan akan kopi dunia mengalami penurunan, belum lagi munculnya Covid

19 varian baru. Kementerian perdagangan menegaskan bahwa lesunya produksi dari negara-negara produsen kopi terbesar di dunia telah mendorong harga kopi mengalami kenaikan (BAPPEBTI, 2020).

Perdagangan internasional setiap negara memiliki mata uang yang berbeda-beda, karenanya hal inilah terjadi pertukaran mata uang, hal inilah yang menimbulkan persoalan kurs dalam perdagangan internasional tidak menentu atau memungkinkan terjadinya fluktuasi. Apabila terjadi pelemahan nilai tukar mata uang asing atau disebut depresiasi, hal ini akan meningkatkan ekspor dan membuat impor menjadi lebih mahal meningkatkan surplus dari waktu ke waktu. Sedangkan menguatnya nilai tukar mata uang asing atau disebut apresiasi secara signifikan dapat mengurangi daya saing ekspor dan membuat impor lebih murah menyebabkan defisit perdagangan akan terus berlanjut (Rahman dan Dara, 2021)

Berikut data kurs atau nilai tukar Rupiah terhadap Dollar AS pada tahun 2012-2021 dapat dilihat pada Tabel 1.4:

Tabel 1.4
Kurs Rupiah Terhadap Dollar (Rp/US\$) Tahun 2012-2021

Tahun	Kurs (Rp/US\$)	
	Kurs (Rp)	Kurs (%)
2012	9.334	0,68
2013	10.399	1,14
2014	11.819	1,26
2015	13.325	1,28
2016	13.241	(-0,06)
2017	13.317	0,06
2018	14.175	0,64
2019	14.076	(-0,07)
2020	14.499	0,30
2021	14.240	(-0,18)

Sumber : Bank Indonesia, Tahun 2022

Berdasarkan tabel 1.4 Perubahan nilai tukar rupiah terhadap dollar pada tahun 2012-2021 cenderung melemah atau mengalami depresiasi. Dapat dilihat bahwa kurs rupiah terhadap dollar selama 10 tahun terakhir terus tertekan dan terus berfluktuatif. Pada tahun 2020 terjadi kemerosotan paling tajam yakni berada pada level Rp 14.499. Namun pada tahun 2021 kurs rupiah terhadap US \$ di level yakni Rp14.240.

Indonesia dalam perdagangan internasional menganut sebuah sistem nilai tukar yang disebut sistem nilai tukar mengambang atau *floating excengerate*. dimana pada sistem mengambang ini sangat bergantung pada permintaan dan penawaran pasar. Akibatnya fluktuasi yang terjadi pada permintaan dan penawaran pada nilai tukar tidak bisa karena negara menganut sistem ekonomi terbuka termasuk negara Indonesia yang melakukan kegiatan perdagangan bebas antar negara yakni aktivitas ekspor dan impor (Bato et al., 2017).

Sebelum adanya Covid-19 menurut para ekonom dari Indonesia mengatakan bahwa terjadinya fluktuasi rupiah didorong oleh dua faktor yakni faktor eksternal yang dimaksud adalah: *Pertama*, terjadinya krisis keuangan di negara Argentina dan Turki tidak menutup kemungkinan akan menular ke negara berkembang salah satunya negara Indonesia sehingga keawatiran akan terjadinya defisit transaksi yang melebar. *Kedua*, adanya sentimen kenaikan suku bunga acuan dari Bank Sentral Amerika Serikat (Fed). *Ketiga*, resiko perang dagang yang terjadi antara Amerika Serikat dengan China. Sedangkan faktor internal yang dimaksud adalah, Indonesia saat ini menghadapi masalah defisit perdagangan dan defisit transaksi berjalan (CAD). (Haryanto, 2020)

Berdasarkan latar belakang masalah yang telah diuraikan sebelumnya, peneliti melihat adanya fluktuasi oleh karenanya peneliti tertarik meneliti lebih lanjut terkait ekspor kopi di Indonesia. Oleh karena itu diadakan penelitian dengan judul **“Pengaruh Produksi, Harga Ekspor, dan Kurs Terhadap Ekspor Kopi di Indonesia”**

B. Rumusan Masalah

Perumusan masalah pada penelitian ini tidak terlepas dari data-data yang terkait pada permasalahan ekspor kopi yang sebelumnya telah diuraikan pada latar belakang masalah. Maka rumusan masalah pada penelitian ini adalah:

1. Apakah Produksi berpengaruh terhadap Ekspor Kopi di Indonesia pada tahun 2002-2021?
2. Apakah Harga Ekspor berpengaruh terhadap Ekspor Kopi di Indonesia pada tahun 2002-2021?
3. Apakah Kurs berpengaruh terhadap Ekspor Kopi di Indonesia pada tahun 2002-2021?

C. Tujuan Penelitian

Tujuan utama diadakannya penelitian ini adalah sebagai salah satu syarat menyelesaikan studi pada Jurusan Ilmu Ekonomi di Fakultas Ekonomi dan Bisnis Islam pada Universitas Islam Negeri Alauddin Makassar. Selain itu merujuk pada objek penelitian yang sebelumnya telah diuraikan pada latar belakang masalah maka tujuan penelitian ini adalah untuk mengetahui lebih jelas mengenai:

1. Pengaruh Produksi terhadap Ekspor Kopi di Indonesia pada tahun 2002-2021?
2. Pengaruh Harga Ekspor terhadap Ekspor Kopi di Indonesia pada tahun 2002-2021?
3. Pengaruh Kurs terhadap Ekspor Kopi di Indonesia pada tahun 2002-2021?

D. Manfaat Penelitian

Manfaat diadakannya penelitian ini berupa informasi yang diharapkan berguna bagi pihak yang berkepentingan dalam hal kegiatan perdagangan internasional ekspor khususnya kegiatan ekspor komoditas kopi di Indonesia:

1. Bagi pemerintah

Sebagai pemangku kebijakan ataupun eksportir sebagai pelaku usaha diharapkan dapat menjadi dasar pertimbangan dalam perencanaan dan keputusan dalam melakukan kegiatan ekspor kopi di Indonesia

2. Bagi peneliti

Selain salah satu syarat utama memperoleh gelar sarjana juga sebagai pengembangan ilmu ekonomi di bidang pertanian khususnya permasalahan sekitar kegiatan perdagangan internasional ekspor komoditas kopi Indonesia

3. Bagi peneliti selanjutnya

Diharapkan bahan rujukan pustaka juga dapat menjadi data dasar dalam pengembangan ilmu dan wawasan seputar perdagangan internasional dalam penelitian ekspor kopi lebih lanjut

BAB II

TINJAUAN PUSTAKA

A. Perdagangan Internasional

1. Pengertian Perdagangan Internasional

Diphayana (2018) mendefinisikan perdagangan sebagai pertukaran barang jasa ataupun dengan bentuk uang yang bertujuan saling memberikan manfaat dengan keuntungan yang berdasarkan pada kehendak atas sukarela kedua belah pihak yang terlibat perdagangan. Sedangkan perdagangan internasional adalah suatu transaksi bisnis antara pihak suatu negara dengan pihak negara lain atau penduduk suatu negara dengan penduduk negara lain. Selain itu perdagangan internasional juga disebut sebagai kegiatan yang mampu meningkatkan perekonomian suatu negara dengan adanya proses pertukaran barang dan jasa.

2. Teori Perdagangan Internasional

Teori perdagangan internasional juga dikenal dengan perdagangan merkantilisme. Para pakar ekonom mengemukakan pendapatnya mengenai merkantilisme yang dianggap sebagai sumber kekayaan suatu negara. Mereka menekankan suatu negara dapat meningkatkan kekayaannya melalui perdagangan dengan negara lain. Merkantilisme perdagangan internasional pertama kali disebarluaskan oleh kaum merkantilisme yang berkembang pesat pada abad ke 16. Teori ini dipelopori oleh Sir Josiah Chil, Thomas Mun, Jean Bodin, Von Hornich, dan Jean Baptise Colbert. Teori ini terpusat pada dua ide pokok, yaitu : (a) pemupukan logam mulia yang bertujuan untuk kemakmuran nasional dalam mempertahankan dan mengembangkan kekuatan suatu negara; (b) menuntut

setiap kebijakan politik dalam suatu negara untuk menunjang kelebihan ekspor diatas impor dengan kata lain mengaktifkan neraca perdagangan. Hal ini menekankan ekspor harus selalu didorong dan kegiatan impor dibatasi dengan tujuan utama perdagangan luar negeri memperoleh tambahan logam mulia (Aprita dan Adhitya, 2020)

a. Keunggulan Mutlak (*Absolute advantage*)

Adam Smith pada tahun 1776 mengemukakan teori keunggulan mutlak. Teori keunggulan mutlak atau keunggulan absolut dalam perdagangan internasional dikenal sebagai teori murni atau *Pure theory*. Dikatakan *Pure Theory* atau teori murni karena memusatkan perhatiannya terhadap variabel-variabel riil seperti nilai suatu produk diukur dengan banyaknya tenaga kerja yang dipekerjakan agar dapat menghasilkan suatu produk. Dengan demikian hubungan ini menjadi searah yakni semakin banyaknya tenaga kerja maka semakin tinggi nilai suatu produk yang diproduksi (*labor theory of value*). Maka teori ini beranggapan bahwa tenaga kerja bersifat homogen untuk menciptakan nilai pada suatu produk dan menjadi satu-satunya faktor produksi (Mahrani dan Efendi, 2022).

Adam Smith mengemukakan beberapa asumsi dasar untuk memahami teori keunggulan mutlak secara garis besar. Asumsi tersebut terdiri dari lima, yakni : (a) faktor produksi yang digunakan adalah tenaga kerja dan harga di masing-masing pihak yang terlibat perdagangan internasional, (b) produk yang diperdagangkan memiliki kualitas yang sama, (c) terjadinya pertukaran barang dan jasa antara negara yang terlibat perdagangan (d) perdagangan ini dilakukan secara

barter tanpa adanya uang hanya ada barang dan jasa, (e) tanpa adanya biaya transportasi (Zakaria, 2009)

b. Keunggulan Komperatif (*Comparative Advantage*)

David Ricardo memperkenalkan teori keunggulan berbanding atau keunggulan komperatif dalam bukunya yang berjudul "*Prinsiples Of Political Economy and Toxation*" Pada tahun 1817. Teori ini merupakan perbaikan dari teori keunggulan absolut yang sebelumnya dikembangkan oleh Adam Smith. Teori keunggulan komparatif dikenal dengan Hukum Keunggulan Komparatif (*Law Comparatif Advantage*) yang menyatakan suatu negara masih bisa memperoleh keuntungan jika negara tersebut melakukan ekspor dengan produk yang mempunyai kerugian absolut lebih kecil walaupun negara tersebut masih dalam kaadaan kurang efisien dalam memproduksi suatu produk akan tetapi negara tersebut masih bisa melakukan perdagangan dengan negara lain.

David Ricardo menekankan teori ini memiliki asumsi-asumsi dasar. Asumsi-asumsi tersebut, adalah : (a) negara yang telibat perdagangan melakukan kegiatan pertukaran barang dan jasa; (b) perdagangan ini dilakukan secara bebas artinya tidak dibatasi oleh berbagai hal dalam kebijakan pemerintah; (c) mobilitas tenaga kerja yang sempurna; (d) adanya biaya produksi yang konstan; (e) tidak terdapat perubahan secara teknis (Karya, 2016).

c. Teori H-O

Eli Heckscher (1919) dan muridnya Bertil Ohlin (1933) merupakan ekonom asal Swedia yang mengembangkan teori H-O sebagai penjelasan secara detail terkait teori perdagangan internasional yang sebelumnya telah dikemukakan

oleh David Ricardo. Teori ini menekankan suatu negara yang melakukan kegiatan perdagangan internasional ekspor atau menjual baik itu barang dan jasa yang hanya dapat diproduksi secara efisien ataupun secara berlebihan. Sedangkan dalam kegiatan perdagangan internasional impor atau membeli suatu barang dan jasa suatu negara hanya boleh mengimpor komoditas dan bahan yang mereka butuhkan dan barang yang tidak dapat mereka produksi secara efisien dengan biaya yang minimal. Mereka lebih lanjut berpendapat bahwa perdagangan internasional ditentukan oleh ketidakseimbangan sumber daya di dunia dan negara-negara harus memanfaatkan ketidakseimbangan sumber daya ini untuk meningkatkan perekonomian suatu negara tidak hanya basis modal dan pendapatan mereka tetapi harus menjadi peluang untuk mengembangkan wilayah mereka (Nwabueze dan Adesanya, 2020).

Terdapat beberapa asumsi-asumsi dasar yang menjadi landasan untuk memahami teori yang dikembangkan oleh Eli Hecksher dan Bertil Ohlin. Asumsi-asumsi tersebut, adalah : (a) kegiatan perdagangan internasional melibatkan dua komoditas dan tenaga kerja serta modal sebagai faktor produksi (b) melibatkan yang mempunyai dan mempergunakan teknologi yang sama untuk menghasilkan suatu produk (c) barang dan jasa yang diperdagangkan bersifat *labor intensif* dan *capital intensif*; (d) tidak lengkapnya spesialisasi produksi, artinya negara kedua negara tetap memproduksi kedua jenis komoditas secara sekaligus meskipun memiliki komparasi yang berbeda. Perbedaan tersebutlah yang nantinya akan menjadi nilai tersendiri atas komoditas yang diperdagangkan antar negara yang terlibat ; (e) adanya selera dan preferensi suatu barang dan jasa dalam permintaan

konsumen akan tetapi tidak terdapat mobilitas faktor produksi antar negara. Artinya tenaga kerja ataupun sejumlah modal sewaktu-waktu dapat berpindah dari satu sektor ke sektor lainnya di dalam negeri tetapi tidak dapat berpindah ke negara lain.

B. Ekspor

1. Pengertian Ekspor

Undang-Undang Kepabeanan no 17 Tahun 2006 Pasal 1 Ayat 14 tentang kegiatan ekspor adalah kegiatan yang dilakukan dengan mengeluarkan barang dan jasa dari daerah perbeaan. Daerah kepabeanan merupakan wilayah Republik Indonesia yang meliputi berbagai tempat tertentu di zona ekonomi eksklusif dan landasan kontinen seperti wilayah daratan, perairan, dan udara. Ekspor juga merupakan kegiatan penjualan produk yang dimiliki suatu negara kemudian diperdagangkan secara luas baik itu ke bangsa lain dengan tujuan mengharapkan imbalan berupa pembayaran berupa valuta asing (Tulus dan Toto, 2021)

Mahrani dan Efendi (2022) memberikan pendapatnya terkait kegiatan ekspor yang merupakan sumber utama untuk menambah cadangan devisa suatu negara. Kegiatan ekspor umumnya terdiri atas dua komponen, ekspor migas yang meliputi minyak dan gas sedangkan ekspor nonmigas meliputi tiga sektor yakni sektor pertanian, industri dan pertambangan. Nilai ekspor suatu komoditas yang dijual ke negara tujuan ditentukan oleh besarnya jumlah volume ekspor dan tinggi rendahnya harga komoditas ekspor itu sendiri. Volume ekspor dapat meningkat seiring dengan meningkatnya produksi suatu produk yang diperdagangkan. Baik komoditas ekspor yang berupa produk sudah jadi atau disebut *final goods* dan

produk setengah jadi maka akan mendapatkan nilai yang lebih tinggi jika dibandingkan dengan mengekspor dalam bentuk bahan mentah atau *intermediate goods*.

2. Teori Ekspor

Salvatore pada tahun 1997 mengemukakan teori permintaan ekspor untuk mengetahui faktor apa saja yang menentukan permintaan ekspor suatu barang dan jasa. Salvatore menekankan bahwa permintaan ekspor dalam kegiatan perdagangan internasional merupakan selisih dari produksi dan penawaran kemudian dikurangi dengan konsumsi atau permintaan domestik suatu negara bersangkutan dengan stok tahun sebelumnya. Dengan kata lain komoditi ekspor untuk memenuhi permintaan komoditi yang bersangkutan yang nantinya akan dialokasikan pada permintaan masyarakat di dalam negeri sebagai konsumsi domestik ataupun di luar negeri sebagai ekspor sehingga sisanya akan menjadi persediaan untuk dijual di tahun berikutnya (Irawan, 2018)

3. Jenis Perdagangan Ekspor

Menurut Ifat Fauziah (2018) kegiatan perdagangan internasional ekspor terbagi menjadi 2, yakni:

a. Ekspor secara langsung

Ekspor secara langsung dilakukan dengan cara produk akan dijual melalui perantara, perantara yang dimaksud adalah eksportir yang bertempat di negara tujuan dimana produk akan dijual. Penjualan produk juga dilakukan melalui distributor sebagai perwakilan penjualan perusahaan, keuntungan ekspor secara langsung adalah produksi yang terpusat pada negara asal dan dapat dikontrol

distribusinya. Namun kelemahannya adalah terdapat biaya transportasi yang tinggi untuk produk dengan skala besar sehingga terdapat hambatan perdagangan serta proteksionisme

b. Ekspor secara tidak langsung

Ekspor secara tidak langsung dilakukan dengan penjualan produk melalui perantara/eksportir dalam negeri kemudian dijual melalui perusahaan manajemen ekspor dan perusahaan pengeksportir. Kelebihannya adalah terkonsentrasinya sumber daya produksi dan tidak perlu menangani ekspor secara langsung. Kelemahannya kurangnya kontrol terhadap distribusi dan kurangnya pengetahuan operasi di negara lain.

4. Faktor yang mempengaruhi ekspor

Menurut Rosyidi (2019) berpendapat bahwa ada dua faktor yang sangat mempengaruhi kegiatan perdagangan internasional ekspor, dua faktor yang dimaksud adalah:

a. Harga-harga relatif

Harga-harga relatif yang dimaksud yakni dengan adanya perbandingan harga suatu produk yang diproduksi didalam negeri dengan harga produk yang diproduksi di luar negeri sehingga apabila harga suatu produk di luar negeri lebih mahal jika dibandingkan dengan harga suatu produk didalam negeri keadaan ini akan mendorong masyarakat asing untuk membeli produk yang diproduksi didalam negeri dengan alasan bahwa barang yang diproduksi lebih murah. Hal ini berbanding terbalik apabila harga suatu produk didalam negeri lebih mahal daripada di luar negeri maka akan menghambat kegiatan ekspor.

b. Nilai tukar mata uang

Setiap negara memiliki mata uang yang berbeda-beda. Satu rupiah tidak sama dengan satu ringgit malaysia begitupun dengan satu dollar amerika. Semakin tinggi nilai tukar semakin murah harga barang-barang dalam pandangan orang asing. Kaadaan seperti ini tentulah akan mendorong orang asing untuk membeli barang yang diproduksi didalam negeri. Demikian sebaliknya, semakin rendahnya nilai tukar semakin mahal barang-barang dalam negeri dalam pandangan orang asing tentu akan menghambat ekspor.

C. Produksi

1. Pengertian Produksi

Muhammad Khusaini (2013) mendefinisikan produksi sebagai kegiatan menciptakan guna. Guna yang dimaksud adalah kemampuan suatu produk atau barang dan jasa untuk memenuhi kebutuhan manusia. Umumnya produksi disebut sebagai transformasi input sebagai barang-barang yang dibeli oleh suatu perusahaan kemudian di proses atau ditransformasikan ke menjadi suatu produk yang dapat menjadi output yang nantinya akan dijual dengan keuntungan yang lebih dari kegunaan yang dimiliki produk mulanya (Khusaini, 2013)

Produksi sebagai nilai guna juga didefinisikan oleh Amiruddin (2021) dimana kegiatan produksi disebut sebagai menambah dan menciptakan suatu nilai guna pada barang. Bertambahnya kegunaan suatu barang apabila memiliki manfaat baru artinya manfaat yang lebih dari bentuk semula. Kegiatan produksi tidak terlepas dari faktor-faktor yang mendukung jalannya proses produksi baik berupa alat ataupun sarana yang menunjang terjadinya proses produksi seperti

tenaga kerja, modal, sumber daya alam, *skill*/teknologi. hubungan beberapa faktor tersebutlah yang membentuk fungsi produksi.

Fungsi produksi merupakan hubungan teknis antara input dan output produksi. adapun pandangan sosiologis terkait produksi dalam rangka mempertahankan keberadaan atau eksistensi sebuah masyarakat memiliki pengaruh yang cukup signifikan. Hal ini karna proses produksi dilihat sebagai institusi ekonomi yang berperan mengadakan kebutuhan ekonomi masyarakat juga dilihat dari sosiologis dimana proses produksi memiliki peran subsistem pada struktur masyarakat (Amiruddin, 2021)

Menurut Muhammad Baqir Asshadr produksi adalah mengolah alam sehingga tercipta bentuk terbaik yang mampu memenuhi kemaslahatan manusia. Selain itu perintah memproduksi suatu barang dan jasa dalam islam sebagaimana telah dijelaskan sebagaimana yang terdapat pada Q.S Surah Yasin/36 : 33,

وَايَةٌ لَهُمُ الْأَرْضُ الْمَيِّتَةُ أَحْيَيْنَاهَا وَأَخْرَجْنَا مِنْهَا حَبًّا فَمِنْهُ يَأْكُلُونَ ۝ ٣٣

Terjemahannya:

Dan suatu tanda (kebesaran Allah) bagi mereka adalah bumi yang mati (tandus). Kami hidupkan bumi itu dan Kami keluarkan darinya biji-bijian, maka dari (biji-bijian) itu mereka makan. (Quran Kemenag, 2022)

Terdapat yang dapat dicermati pada ayat diatas yakni : *Pertama*, firman Allah “Dan suatu tanda bagi mereka” hal ini mengandung makna Allah SWT bahwa yang menunjukkan adanya Pencipta dan kekuasaan-nya yang sempurna, serta kemampuan-nya yang dapat menghidupkan yang telah mati. *Kedua* pada firman Allah “Adalah bumi yang mati” yakni pada asal mulanya tandus, tidak ada suatu tumbuh-tumbuhan pun padanya. Apabila Allah SWT menurunkan hujan

padanya, maka menjadi suburlah ia dan menumbuhkan beraneka ragam tumbuh-tumbuhan yang subur. *Ketiga*, karena itulah dalam firman selanjutnya disebutkan: “Kami hidupkan bumi itu dan Kami keluarkan darinya biji-bijian, maka darinya mereka makan” Artinya bahwa kami menjadikannya sebagai penyebab rezeki bagi mereka juga ternak untuk mereka.

2. Teori Produksi

Teori ekonomi mikro menyatakan bahwa produksi sebagai dari kombinasi material dalam pembuatan suatu barang dan jasa. Teori ini juga disebut sebagai fungsi produksi yang hubungan antara faktor-faktor produksi sebagai input dengan tingkat produksi yang dihasilkan sebagai output. Pada proses produksi suatu komoditi dipengaruhi oleh dua faktor yakni faktor eksternal dan internal. faktor eksternal merupakan faktor yang tidak dapat dipengaruhi oleh manusia mencakup iklim atau curah hujan dalam mempengaruhi pertumbuhan tanaman ini. Sedangkan faktor internal adalah faktor yang dipengaruhi oleh manusia seperti biaya, usaha tani, jumlah pohon produktif, luas lahan dan tenaga kerja (Thamrin et al., 2020)

3. Faktor Produksi

Bachrudin Sjaroni dan Edi Noveria (2019) membagi faktor produksi menjadi empat kelompok, empat kelompok yang dimaksud adalah sebagai berikut:

- a. Sumber daya alam (SDA) disebut sebagai kekayaan yang diperoleh di bumi agar dapat dimanfaatkan ketika menjalankan aktivitas proses pembuatan suatu produk

- b. Sumber Daya Manusia (SDM) pada faktor produksi yang dimaksud adalah sebagai orang atau individu yang secara langsung terlibat pada proses produksi baik dalam menciptakan dan menghasilkan suatu barang dan jasa
- c. Sumber daya modal yang dimaksud adalah keseluruhan kekayaan yang dimiliki oleh perusahaan sebagai bentuk pendukung dalam menunjang aktivitas untuk menghasilkan barang dan jasa pada proses produksi
- d. Sumber daya pengusaha merupakan gabungan antar faktor produksi sebelumnya serta menjadi elemen produksi keempat yang bertujuan untuk memanfaatkan sumber daya seperti Sumber Daya Alam (SDA), Sumber Daya Manusia (SDM), dan sumber modal dalam menjalankan aktivitas operasional suatu produk.

D. Harga Ekspor

1. Pengertian Harga Ekspor

Harga merupakan suatu nilai yang ditukarkan kepada konsumen terhadap manfaat yang diperoleh akibat memiliki dan mempergunakan produk yang telah dibelinya ataupun juga bisa dikatakan sejumlah uang yang dibebankan atas suatu produk. Nilai yang dimaksud adalah berupa uang yang harus dibayarkan konsumen sebagai pengguna suatu produk atau barang/jasa kepada produsen sebagai penghasil suatu produk atau barang/jasa. Harga menjadi satu-satunya bauran pemasaran dimana hal ini akan berpengaruh pada keputusan konsumen dalam pembelian suatu produk, barang dan jasa dan juga menjadi pendapatan ataupun pemasukan bagi suatu produsen yang memperdagangkan (Oktavian dan Maulana, 2019)

2. Teori Harga Ekspor

Menurut (Secapramana, 2001) satu-satunya unsur bauran dalam pemasaran yang berkontribusi pada pendapatan atau disebut pemasukan bagi suatu perusahaan adalah harga. Harga merupakan nilai yang diperoleh akibat memperdagangkan suatu barang sehingga pada perdagangan internasional harga merupakan faktor penying karena berhubungan langsung dengan neraca perdagangan sebagai pemasukan yang didapatkan akibat memperdagangkan suatu produk, barang ataupun jasa. Tingkat penetapan harga suatu produk sangat mempengaruhi jumlah suatu barang yang nantinya akan dijual dan yang akan diperoleh suatu produsen suatu perdagangan. Oleh karenanya sudut pandang konsumen harga menjadi indikator penting pada nilai atau rasion dimana terdapat manfaat yang dirasakan oleh konsumen sehingga apabila harga yang ditetapkan sehubungan dengan manfaat yang diberikan atas barang yang diperdagangkan

Teori ekonomi klasik yang menjelaskan tentang harga bahwa harga suatu produk yang pasarnya bersifat kompetitif atau pasar yang merujuk pada persaingan yang tinggi dimana apabila terjadi kenaikan dan penurunan pada harga ditentukan oleh permintaan dan penawaran suatu barang dan jasa yang diperdagangkan. Pembeli sebagai konsumen akan selalu berhubungan dengan permintaan suatu barang dan jasa. sedangkan penjual atau produsen sebagai penghasil suatu produk akan selalu berhubungan dengan penawaran. Adapun penawaran dan permintaan harga yang telah disetujui dan disepakati oleh kedua belah pihak yang melakukan perdagangan internasional disebut sebagai harga keseimbangan (Nopriyandi, 2017).

3. Metode Penetapan Harga

Menurut Ravri Wahyu (2014) metode penetapan harga dapat dikelompokkan menjadi tiga kategori utama. Tiga kategori utama yang dimaksud adalah sebagai berikut:

- a. Penetapan harga berbasis permintaan menekankan pada faktor yang memengaruhi selera dan preferensi pelanggan (konsumen) terhadap biaya, laba, dan persaingan
- b. Penetapan harga berbasis biaya berdasarkan pada biaya produksi dan pemasaran yang ditambah dengan jumlah tertentu dapat menutupi biaya langsung seperti laba dan overhead.
- c. Penetapan harga berbasis laba bertujuan untuk menyeimbangkan antara pendapatan dan biaya dalam menetapkan harga. Hal ini dilakukan atas dasar target volume laba spesifik atau dinyatakan dalam bentuk presentase terhadap penjualan atau investasi (Ravri, 2014).

E. Kurs

1. Pengertian Kurs

Dominick Salvatore mengemukakan kurs atau nilai tukar sebagai harga suatu mata uang negara dengan negara lain ataupun mata uang suatu negara yang dinyatakan dalam bentuk mata uang negara lain. Terdapat dua perubahan dalam nilai tukar yakni apresiasi dan depresiasi. Apresiasi (menguat) terjadi apabila penurunan nilai tukar dalam negeri terhadap mata uang asing artinya jika kondisi lainnya dianggap tetap (*ceteris paribus*) maka harga suatu produk menjadi lebih mahal untuk negara asing dan harga impornya menjadi murah. sedangkan

depresiasi (melemah) terjadi apabila suatu kenaikan nilai tukar mata uang dalam negeri terhadap mata uang asing jika kondisi lainnya tetap (*ceteris paribus*) artinya depresiasi mata uang suatu negara menyebabkan harga suatu produk menjadi lebih murah untuk negara asing, dan harga impornya menjadi lebih mahal (Bato et al., 2017)

2. Teori Kurs

Menurut Tri Mulyono (2022) Nilai tukar atau kurs memiliki peran sentral dalam perdagangan internasional. Karenanya pada perdagangan internasional nilai mata uang mencakup dua mata uang yang berbeda yaitu mata uang domestik dan mata uang asing dimana titik keseimbangannya ditetapkan dan bergantung pada sisi penawaran dan permintaan mata uang tersebut sehingga kurs juga disebut sebagai pembanding antara harga suatu produk yang diproduksi di dalam negeri dengan harga suatu produk yang dihasilkan dan diproduksi di negara lain. Dari perbandingan harga tersebutlah terjadi penawaran suatu produk dalam perdagangan internasional. Apabila terjadi apresiasi pada kurs artinya kenaikan nilai mata uang dalam negeri, hal ini akan menurunkan penawaran ekspor terhadap produk. Sedangkan apabila terjadi depresiasi pada kurs artinya penurunan nilai mata uang dalam negeri, hal ini akan menaikkan penawaran ekspor terhadap produk.

Gustave Cassel merupakan ekonom asal Swedia yang mempopularkan teori kurs atau nilai tukar pada tahun 1920 sesudah pertama kalinya diperkenalkan oleh David Ricardo pada abad ke 18, teori nilai tukar yang dimaksud adalah sebagai berikut:

a. Teori kesamaan daya beli mutlak

Teori kesamaan daya beli mutlak dikatakan mutlak atau tetap karena belum mempertimbangkan faktor yang sewaktu-waktu dapat mempengaruhi perubahan pada nilai tukar seperti tarif, inflasi, biaya transaksi dan kuota. Dasar teori ini bergantung pada hukum suatu harga yang menyatakan bahwa harga komoditas yang memiliki kesamaan di dua negara yang berbeda akan menjadi sama apabila dinilai dengan mata uang sama.

b. Teori kesamaan daya beli relatif

Teori kesamaan daya beli relatif menyatakan bahwa mata uang suatu negara mengalami kenaikan harga yang lebih tinggi akan terdepresiasi artinya mengalami pelemahan terhadap nilai tukar mata uang suatu negara dengan mata uang negara lain. Negara dengan mata uang yang lebih ringan akan terapresiasi artinya menguatkan nilai tukar suatu mata uang dengan mata uang negara lain (Rosyidi, 2019).

3. Sistem Kurs

Corden W. Max mengklarifikasikan sistem nilai tukar pada bukunya yang berjudul "*Too Sensational On The Choice Of Exchange Rate*" pada tahun 2002. Sistem nilai tukar tersebut adalah:

a. Sistem nilai tukar tetap

Sistem ini dilakukan secara tetap terhadap mata uang domestik dengan mata uang asing. Terdapat dua kemungkinan pada sistem ini dimana nilai tukar akan ditetapkan terlalu tinggi (*overvalued*) dan nilai tukar yang ditetapkan terlalu

rendah (*under-valued*) dari nilai yang sebenarnya. Misalnya rupiah ditetapkan secara tetap terhadap mata uang dollar Amerika Serikat (USD).

b. Sistem nilai tukar mengambang penuh

Sistem nilai tukar mengambang penuh dalam penetapan nilai tukar mata uang suatu negara dengan mata uang negara asing menggunakan mekanisme pasar. Sistem nilai tukar yang menganut mekanisme pasar akan bergantung pada permintaan dan penawaran serta perilaku spekulasi. Dengan demikian dalam hal permintaan valuta asing yang relatif pada mata uang domestik lebih besar dari penawaran, maka nilai tukar mata uang domestik akan menurun. Hal ini berlaku sebaliknya, jika nilai tukar menguat artinya penawaran suatu mata uang domestik terhadap mata uang asing lebih besar dari permintaan.

c. Sistem nilai tukar tetap tetapi tidak disesuaikan

Sistem ini merupakan gabungan atau kombinasi antara sistem nilai tukar yang sebelumnya telah diuraikan, yakni sistem nilai tukar tetap dan mengambang. Sistem ini menekankan bahwa tinggi rendahnya nilai tukar ditetapkan oleh pemangku kebijakan pemerintah dan juga Bank Sentral dengan mempertahankan intervensi secara langsung terhadap pasar valuta asing dengan kata lain Bank Sentral yang akan mengarahkan suatu pasar melalui cara jual beli valuta asing dengan mempertahankan harga tetap. Dengan demikian pada sistem ini terdapat sebuah komitmen yang dilakukan Bank Sentral dan pemerintah dalam mempertahankan suatu nilai tukar. Untuk menjaga kredibilitas sistem ini sewaktu-waktu dapat terjadi perubahan nilai tukar dengan penyesuaian yang jarang dilakukan.

d. Mengambang terkendali

Penetapan nilai tukar pada sistem ini apabila Bank Sentral melakukan Intervensi terhadap pasar valuta asing tetapi tidak dapat mempertahankan nilai tukar dengan tingkat tertentu ataupun dengan batasan tertentu. Intervensi merupakan batasan target tidak resmi dalam pasar valuta asing, hal inilah yang menjadi dasar perbedaan antara sistem ini dengan sistem lainnya dimana tidak ada persetujuan ataupun komitmen terhadap tingkat nilai tukar tertentu. Intervensi bertujuan untuk menstabilkan kurs secara berkala dengan cara mencegah pergerakan kurs yang terlalu rendah dan mengurangi volatilitas.

e. Sistem *Crawling Peg*

Penetapan nilai tukar pada sistem ini dilakukan berdasarkan pada perkembangan indikator-indikator ekonomi tertentu seperti perbedaan inflasi yang terjadi antara suatu negara dengan negara yang menjadi partner dagang. Sistem ini mengaitkan otoritas moneter terhadap mata uang dalam negeri dengan beberapa mata uang asing dalam perentase kecil secara berangsur-angsur dapat dirubah (Simorangkir, 2004).

F. Pengaruh Antar Variabel

1. Produksi terhadap Ekspor

Berdasarkan pada Teori ekonomi mikro yang menyatakan bahwa produksi sebagai dari kombinasi material dalam pembuatan suatu barang dan jasa. Dalam konsep produksi disebut sebagai menambah dan menciptakan suatu nilai guna pada barang yang memiliki manfaat baru artinya manfaat yang lebih dari bentuk semula. (Thamrin et al., 2020).

Produksi dalam perdagangan internasional ekspor sangat berkaitan erat dengan volume ekspor. Dengan demikian hubungan produksi dengan ekspor adalah apabila kenaikan produksi kopi di Indonesia akan menaikkan volume ekspor kopi Indonesia. Begitupun sebaliknya, penurunan produksi kopi akan menurunkan volume ekspor kopi.

Berdasarkan hasil penelitian yang dilakukan oleh Jusmer Sihotang (2013) dengan judul penelitian terkait “Analisis Faktor-Faktor yang Mempengaruhi Ekspor Kopi Indonesia di Pasar Internasional” hasil penelitian menunjukan bahwa variabel produksi memiliki pengaruh positif dan signifikan terhadap volume ekspor kopi Indonesia di pasar internasional. Penelitian ini menekankan antara produksi dengan perdagangan internasional memiliki hubungan yang searah yakni apabila produksi meningkat maka akan menambah pasokan volume ekspor juga sehingga mengalami peningkatan.

2. Harga Ekspor terhadap Ekspor

Berdasarkan Teori ekonomi klasik yang mengatakan bahwa harga barang dan jasa yang pasarnya kompetitif atau pasar yang merujuk pada persaingan yang tinggi, Maka tinggi rendahnya harga ditentukan oleh permintaan dan penawaran. Pembeli atau konsumen akan selalu berhubungan dengan permintaan sedangkan penjual atau produsen berhubungan dengan penawaran. (Nopriyandi, 2017).

Harga yang diterima eksportir kopi menjadi dasar dalam menentukan harga yang akan dibayarkan terhadap pedagang sebagai perantara dalam memperdagangkan kopi dan kepada para petani kopi sebagai produsen yang

menghasilkan kopi. Dengan demikian harga yang diterima oleh petani akan menjadi penentu seberapa besar volume produksi kopi yang dihasilkan kemudian akan di jual ke pasar ataupun perdagangan sebagai perantara dan eksportir (Hutabarat, 2006). Hubungan yang mendasari harga ekspor dengan ekspor kopi di Indonesia adalah faktor penawaran. Ketika penawaran harga ekspor kopi meningkat maka Indonesia sebagai negara pengekspor komoditas kopi cenderung meningkatkan volume ekspor. Begitupun sebaliknya, ketika harga ekspor yang menurun kopi menurun maka Indonesia akan mengurangi volume ekspor kopi hal ini menunjukkan hubungan yang searah.

Harga memengaruhi penawaran dan permintaan ekspor kopi sejalan dengan. penelitian yang ditemukan Achmad Setiawan dan Teti Sugiarti (2016) terkait “Daya Saing dan Faktor Penentu Ekspor Kopi Indonesia“ menunjukkan bahwa harga ekspor memiliki pengaruh positif dan Signifikan terhadap ekspor kopi Indonesia.

3. Kurs terhadap Ekspor

Menurut Rosyidi (2019) berpendapat bahwa ada dua faktor yang sangat mempengaruhi kegiatan perdagangan internasional ekspor, salah satunya adalah nilai tukar mata uang. Setiap negara memiliki mata uang yang berbeda-beda. Semakin tinggi nilai tukar semakin murah harga barang-barang dalam pandangan orang asing. Kaadaan seperti ini tentulah akan mendorong orang asing untuk membeli barang yang diproduksi didalam negeri. Demikian sebaliknya, semakin rendahnya nilai tukar semakin mahal barang-barang dalam negeri dalam padangan orang asing tentu akan menghambat ekspor (Rosyidi, 2019).

Fluktuasi yang terjadi pada nilai tukar akan mempengaruhi nilai ekspor, Ketika kurs rupiah terhadap dollar menguat (apresiasi) maka ekspor kopi cenderung mengalami kenaikan. Begitupun sebaliknya, Jika nilai tukar rupiah terdapat dollar melemah (depresiasi) maka ekspor kopi Indonesia cenderung meningkat hal ini karena harga barang di dalam negeri lebih murah dibandingkan dengan barang yang sama atau serupa diluar negeri.

Kurs mempengaruhi ekspor kopi berdasarkan pada hasil penelitian yang ditemukan oleh Cristy Elista (2015) yang berjudul “Analisis Ekspor Kopi Indonesia ke Amerika Serikat” menemukan bahwa Kurs memiliki pengaruh positif dan signifikan terhadap ekspor kopi Indonesia ke Amerika Serikat.

G. Penelitian Terdahulu

Pengkajian penelitian terdahulu dapat membantu peneliti dalam menelaah perbedaan dan persamaan pada penelitian yang akan dilakukan ini. Berikut kajian penelitian terdahulu dapat dilihat pada tabel 2.1 dibawah ini:

Tabel 2.1
Penelitian Terdahulu

No	Judul dan Peneliti	Variabel dan Metode Penelitian	Hasil Penelitian
1	Analisi Permintaan Ekspor Kopi Indonesia ke Amerika (Firman Al Kindy 2021)	Variabel: Independen - Harga kopi - Harga Teh Dependen - Permintaan Ekspor Kopi Indonesia ke Amerika Metode: - <i>Error Correction Model</i> (ECM) - <i>Time series</i> 2000-2018	- Variabel Harga Kopi memiliki pengaruh yang positif dan secara signifikan terhadap permintaan Ekspor kopi ke amerika serikat baik dalam jangka pendek maupun keseimbangan jangka panjang. - Sedangkan variabel harga Teh memiliki pengaruh yang negatif dan signifikan terhadap permintaan Ekspor Kopi ke Amerika serikat baik dalam jangka pendek maupun keseimbangan jangka panjang.

No	Judul dan Peneliti	Variabel dan Metode Penelitian	Hasil Penelitian
2	Faktor yang mempengaruhi Volume Ekspor Kopi Indonesia Ke Jepang (Rofi'ah Dian Islami 2020)	Variabel: Independen - Produksi - Harga Internasional - Nilai Tukar Rupiah - Konsumsi Kopi - Tingkat Suku Bunga Dependen - Ekspor Kopi Indonesia Ke Jepang Metode: - <i>Time series</i> 2002-2007 - <i>OLS (Ordinary Least Square)</i>	- Variabel nilai tukar rupiah terhadap Dollar Amerika serikat berpengaruh positif dan signifikan terhadap volume ekspor kopi Indonesia ke Jepang. - Sedangkan pada variabel produksi kopi di Indonesia, harga kopi internasional kopi, konsumsi kopi domestik dan tingkat suku bunga tidak memiliki pengaruh secara signifikan terhadap volume ekspor kopi Indonesia ke Jepang.
3	Analisis Ekspor Kopi Indonesia ke Negara-negara ASEAN (Ginting dan Kartiasih 2019)	Variabel: Independen - Harga Teh - Produksi - Nilai Tukar Rill - Harga Rill - PDB Rill Dependen - Ekspor Kopi Indonesia Ke Negara-Negara ASEAN Metode: - <i>RCA (Revealed Comparative Advantage)</i> - EPD	- Variabel harga riil dan nilai tukar riil memiliki pengaruh yang signifikan negatif terhadap Ekspor Kopi Indonesia Ke Negara-Negara ASEAN - Variabel produksi kopi domestik tidak berpengaruh signifikan terhadap ekspor Indonesia - Sedangkan Variabel harga teh, produk domestik bruto (PDB) riil dan (RCA) secara signifikan berpengaruh positif terhadap ekspor kopi Indonesia ke negara-negara ASEAN.
4	Faktor-faktor yang Mempengaruhi Ekspor Kopi Indonesia (Dian et al., 2019)	Variabel: Independen - Harga Kopi Domestik - Harga Kopi Dunia - Nilai Tukar - Produksi Dependen - Ekspor Kopi Di Indonesia Metode: <i>Ordinary Least Square (OLS)</i>	- Variabel produksi kopi dalam negeri atau domestik secara parsial memberikan pengaruh positif dan signifikan terhadap volume ekspor kopi Indonesia. - Sedangkan Harga kopi domestik, harga kopi dunia, dan kurs atau nilai tukar tidak berpengaruh signifikan terhadap volume ekspor kopi Indonesia. - Secara simultan harga domestik, harga dunia, produksi dan kurs Mempengaruhi Volume Ekspor Kopi Di Indonesia.

No	Judul dan Peneliti	Variabel dan Metode Penelitian	Hasil Penelitian
5	<p>Daya Saing Serta Penentu dan Faktor yang mempengaruhi Ekspor Kopi di Indonesia (Khaerul Mahesa Priyanto 2018)</p>	<p>Variabel: Independen - Produksi Kopi Indonesia - Nilai tukar riil Rupiah terhadap dollar Amerika - Konsumsi kopi dalam negeri Dependen - Ekspor Kopi di Indonesia Metode: - RCA (<i>Revealed Comparative Advantage</i>) - Regresi Model ECM <i>Domowitz Elbadawi</i></p>	<p>- Daya saing ekspor kopi Indonesia di pasar internasional tinggi karena nilai RCA >1 meskipun masih berada di bawah Brazil, Vietnam, Kolombia, Honduras, dan Peru. - Variabel Produksi kopi Indonesia, dan nilai tukar riil Rupiah terhadap dollar Amerika Serikat berpengaruh positif terhadap ekspor kopi Indonesia - Sedangkan konsumsi kopi dalam negeri berpengaruh negatif dan signifikan terhadap ekspor kopi di Indonesia.</p>
6	<p>Analisis Ekspor Kopi Indonesia (Nopriyandi 2017)</p>	<p>Variabel: Independen - Harga kopi - PDB Indonesia - Nilai tukar Rupiah Terhadap Dollar Amerika Serikat Dependen - Volume ekspor kopi Indonesia Metode: - <i>Time Series</i> 2000-2015 - <i>Error Correction Model</i> (ECM)</p>	<p>- Keseluruhan variabel independen yaitu harga kopi, PDB Indonesia, nilai tukar memiliki hubungan jangka pendek dan jangka panjang terhadap volume ekspor kopi Indonesia. - Estimasi jangka panjang variabel harga kopi, PDB dan nilai tukar tidak mempengaruhi volume ekspor kopi Indonesia - Jangka pendek keseluruhan ketiga variabel penelitian tersebut sangat mempengaruhi volume ekspor kopi Indonesia</p>
7	<p>Analisis Faktor-Faktor yang Mempengaruhi Ekspor Kopi Indonesia ke Pasar Jerman (Rafensca,2016)</p>	<p>Variabel: Independen - Produksi - Harga internasional - Kurs Dependen - Ekspor Kopi Robusta Indonesia Ke Pasar Jerman. Metode: - <i>Time Series</i> (2000-2016) - <i>OLS</i> (<i>Ordinary Least Square</i>)</p>	<p>- Variabel produksi kopi Indonesia, harga kopi internasional, memiliki pengaruh positif dan secara signifikan terhadap volume ekspor kopi robusta Indonesia ke pasar Jerman. - Variabel kurs atau nilai tukar rupiah terhadap Dollar Amerika Serikat tidak memiliki pengaruh yang signifikan secara nyata pada volume ekspor kopi robusta Indonesia ke pasar Jerman.</p>

No	Judul dan Peneliti	Variabel dan Metode Penelitian	Hasil Penelitian
8	Pengaruh Tingkat Kurs Terhadap Ekspor di Provinsi Sulawesi Utara (Angelita, 2016)	Variabel: Independen - Kurs Dependen - Ekspor di Provinsi Sulawesi Utara Metode: - Februari 2013 Desember 2015 - <i>OLS (Ordinary Least Square)</i>	<ul style="list-style-type: none"> - Tingkat kurs terhadap ekspor di Provinsi Sulawesi utara maka penulis menarik kesimpulan bahwa, tingkat kurs mempunyai pengaruh positif terhadap ekspor dan signifikan secara statistik pada tingkat kepercayaan 99%. - Hal ini sesuai dengan teori yang menyatakan apabila harga mata uang dalam negeri terdepresiasi akan menyebabkan kenaikan pada jumlah ekspor. Depresiasi pada nilai tukar akan meningkatkan jumlah ekspor kopi.
9	Pengaruh Produksi, Harga, dan Nilai Tukar Terhadap Volume Ekspor kopi di Indonesia (Luqman et al., 2015)	Variabel: Independen - Produksi - Harga - Nilai tukar Dependen - Volume Ekspor kopi di Indonesia Metode: - <i>OLS (Ordinary Least Square)</i> - Data Sekunder Periode Januari 2010 ± Desember 2015	<ul style="list-style-type: none"> - Keseluruhan variabel penelitian yakni Produksi, Harga, dan Nilai Tukar memiliki berpengaruh secara bersama sama dan secara nyata memiliki pengaruh terhadap Volume Ekspor kopi - Variabel produksi berpengaruh positif tetapi tidak memiliki pengaruh yang signifikan terhadap volume ekspor kopi di Indonesia - Sedangkan Variabel harga internasional dan kurs berpengaruh signifikan terhadap volume ekspor kopi di Indonesia
10	Analisis Pengaruh kurs dan Harga Terhadap Ekspor Kopi Indonesia (Selfiya 2014)	Variabel: Independen (X) - kurs - Harga Kopi - Harga 3 Bulan Sebelumnya Dependen (Y) - Volume Ekspor Kopi Indonesia. Metode: <i>OLS (Ordinary Least Square)</i>	<ul style="list-style-type: none"> - Secara keseluruhan variabel independen penelitian memiliki pengaruh yang signifikan terhadap volume ekspor kopi Indonesia. - Variabel kurs dan harga kopi memiliki pengaruh positif terhadap volume ekspor kopi Indonesia - Sedangkan variabel harga kopi lag-3 memiliki pengaruh negatif dan signifikan terhadap ekspor kopi Indonesia

No	Judul dan Peneliti	Variabel dan Metode Penelitian	Hasil Penelitian
11	Analisis Faktor-faktor yang Mempengaruhi Ekspor Kopi Indonesia Ke Amerika Serikat (Dewa Putu sadhu andita, 2013)	Variabel: Independen - Inflasi - Harga internasional - Pendapatan perkapita USA - Kurs Dependen - ekspor kopi di Indonesia ke amerika serikat Metode: <i>OLS (Ordinary Least Square)</i>	- Variabel independen Inflasi, harga internasional kopi dan pendapatan perkapita Amerika Serikat memiliki pengaruh yang positif dan signifikan terhadap nilai ekspor kopi di Indonesia ke Amerika Serikat - Sedangkan pada variabel kurs atau nilai tukar rupiah terhadap dollar memiliki pengaruh yang negatif dan signifikan terhadap nilai ekspor kopi di Indonesia ke Amerika Serikat
12	Analisis Determinan Ekspor Kopi Indonesia Ke Jerman Periode 1993-2011 (Richie Jeff Komaling, 2012)	Variabel: Independen - Pendapatan perkapita - Harga kopi dunia - Komsumsi Dependen - Volume Ekspor Kopi Indonesia ke Jerman. Metode: <i>OLS (Ordinary Least Square)</i>	- Variabel pendapatan perkapita Jerman, harga kopi dunia dan konsumsi kopi Jerman berpengaruh secara signifikan terhadap volume ekspor kopi Indonesia ke Jerman. - Implikasi penelitian ini eksportir kopi di Indonesia sebaiknya memperhatikan fluktuasi harga kopi di Jerman karena mempengaruhi besarnya permintaan dan konsumsi kopi

Berdasarkan tabel diatas maka peneliti mengkaji beberapa perbedaan dan persamaan antara penelitian terdahulu dan penelitian ini. pada persamaannya banyak peneliti menggunakan variabel Produksi, Tingkat harga, harga internasional, dan nilai tukar. Sedangkan penelitian ini juga menggunakan variabel produksi, Harga ekspor, dan Kurs. Selain itu kebanyakan penelitian diatas menggunakan metode OLS (*Ordinary least Square*) sebagai analisis untuk menguji signifikansi antar variabel begitupun dengan penelitian ini.

Kemudian yang menjadi perbedaannya adalah : (1) Penelitian diatas banyak yang menggunakan metode RCA (*Revealed Comparative Advantage*), ECM (*Error Correction Model*) sementara penelitian ini menggunakan metode OLS

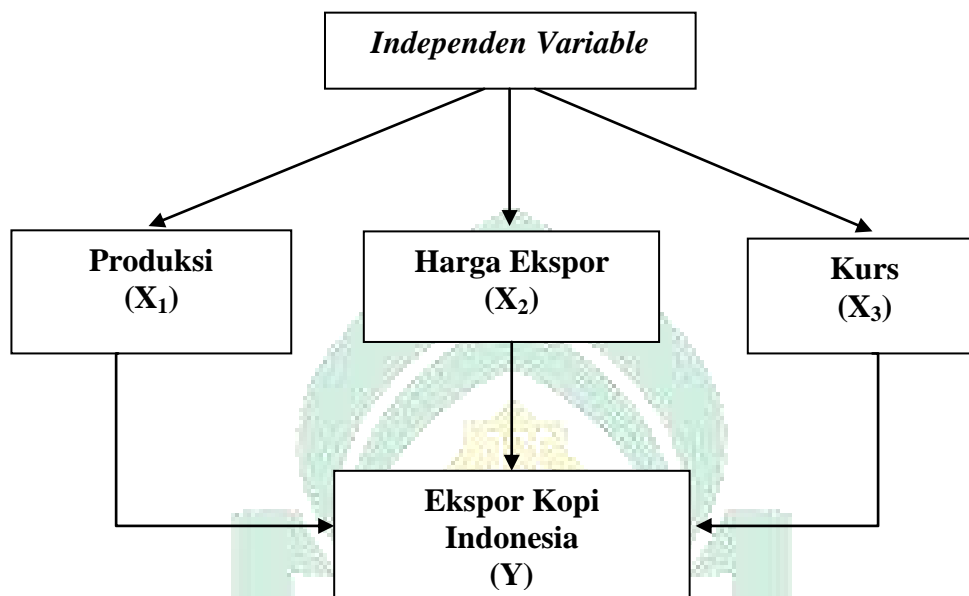
(Ordinary Least Square). (2) penelitian diatas meneliti hanya pada sekitar 10 sampai 17 tahun sementara penelitian ini mengamati selama 20 tahun yakni tahun 2002-2021. (3) kebanyakan penelitian terdahulu menggunakan variabel harga internasional, harga rill, harga dunia sebagai harga acuan sementara pada penelitian ini menggunakan harga ekspor yang merupakan hasil pembagian antara volume dan nilai ekspor kopi Indonesia. (4) penelitian diatas belum mengamati dampak yang disebabkan oleh COVID 19 terhadap ekspor kopi Indonesia sementara pada penelitian ini mengamati dampak yang disebabkan oleh Pandemi COVID 19 terhadap Ekspor kopi di Indonesia. (5) penelitian diatas banyak menggunakan bantuan software komputer seperti STATA dan SPSS sedangkan pada penelitian ini menggunakan EVIEWS 10.

H. Kerangka Pikir

Kerangka pikir pada suatu penelitian akan menjelaskan secara teoritis pertautan dan hubungan antar variabel yang akan diteliti. Kerangka pikir juga disebut sebagai model konseptual mengenai bagaimana suatu teori memiliki hubungan dengan berbagai faktor yang telah didefinisikan sebagai isi yang penting dan memiliki kaitan dengan objek penelitian (Sugiyono, 2018).

Pada gambar 2.1 memperlihatkan bagaimana variabel independen (bebas) dan variabel dependen (terikat) saling berhubungan. Dalam analisis penelitian ini terdapat variabel independen yakni Produksi (X_1), Harga ekspor (X_2) dan Kurs (X_3) yang mempengaruhi objek dalam penelitian sebagai variabel dependen yakni ekspor kopi Indonesia (Y). Kerangka pikir dalam penelitian ini berupa gambar agar mudah dipahami keterkaitan antar variabel:

Gambar 2.1
Kerangka Pikir



I. Hipotesis

Hipotesis pada dasarnya berupa dugaan, hipotesis adalah suatu jawaban atas pernyataan awal penelitian yang akan dilakukan. Artinya sebuah dugaan atau perkiraan yang diajukan merupakan jawaban awal sehingga jawaban ini masih bersifat sementara karena hanya berdasarkan pada landasan teori dan belum pada fakta ataupun jawaban empiris yang diperoleh melalui pengumpulan data terkait penelitian (Sugiyono, 2018)

Berdasarkan tinjauan pustaka yang ada beserta data yang telah dikumpulkan maka peneliti merumuskan hipotesis yang dikemukakan dalam bentuk pernyataan yang bersifat dugaan atas jawaban sementara pada penelitian ini disertai penelitian terdahulu terkait variabel penelitian untuk memperkuat jawaban awal atas dugaan terkait penelitian. Berikut hipotesis yang diajukan peneliti pada penelitian ini yakni sebagai berikut:

1. Produksi terhadap ekspor kopi di Indonesia 2002-2021

Berdasarkan hasil penelitian yang dilakukan oleh Jusmer Sihotang (2013) dengan judul penelitian terkait “Analisis Faktor-Faktor yang Mempengaruhi Ekspor Kopi Indonesia di Pasar Internasional” menemukan bahwa variabel produksi memiliki pengaruh positif dan signifikan terhadap volume ekspor kopi Indonesia di pasar internasional. Penelitian ini menekankan apabila produksi mengalami peningkatan maka ekspor juga meningkat. Dengan demikian hipotesis pertama dalam penelitian ini adalah:

H_1 = Diduga produksi berpengaruh positif dan signifikan terhadap ekspor kopi di Indonesia

2. Harga ekspor terhadap ekspor kopi di Indonesia

Berdasarkan hasil penelitian yang dilakukan oleh Muhammad Luqman Zakaria, Mohammad Musadieg, dan Sri Sulasmiyati (2015) terkait “Pengaruh Produksi, Harga Ekspor dan Nilai Tukar terhadap Volume Ekspor Biji Kakao di Indonesia” Adanya pengaruh positif dan signifikan antara harga ekspor dan ekspor kakao di Indonesia. Penelitian ini menekankan bahwa semakin tinggi harga ekspor maka nilai ekspor juga akan meningkat. Dengan demikian hipotesis kedua pada penelitian ini adalah:

H_2 = Diduga harga ekspor berpengaruh positif dan signifikan terhadap ekspor kopi di Indonesia

3. Kurs terhadap ekspor kopi di Indonesia

Berdasarkan penelitian yang dilakukan oleh Marifatul, Edi Yulianto, dan Muhammad Kholid (2016) terkait “Pengaruh Nilai Tukar, Harga Kopi

Internasional, dan Produksi Kopi Domestik Terhadap Ekspor Kopi Indonesia” hasil penelitian menunjukkan bahwa adanya pengaruh positif dan signifikan antara kurs atau nilai tukar terhadap ekspor kopi di Indonesia. Penelitian ini menekankan apresiasi yang terjadi pada kurs atau nilai tukar rupiah terhadap dollar akan meningkatkan ekspor kopi indonesia. Berdasarkan hal tersebut, maka hipotesis dapat dirumuskan:

H_3 = Kurs berpengaruh positif dan signifikan terhadap ekspor kopi di Indonesia



BAB III

METODE PENELITIAN

A. Jenis Penelitian

Penelitian yang akan dilakukan merupakan jenis *Explanatory research* dengan pendekatan secara kuantitatif. Menurut Sugiyono (2018) penelitian *Explanatory research* penelitian yang dilakukan untuk mengetahui nilai variabel mandiri, baik satu variabel atau lebih (independen) tanpa membuat perbandingan, atau menghubungkan dengan variabel lain. Pendekatan kuantitatif merupakan metode yang berdasarkan pada filsafat positivisme artinya untuk meneliti suatu objek maka digunakan sampel tertentu dengan analisis yang berupa statistik yang bertujuan menguji hipotesis yang sebelumnya telah ditetapkan. Penelitian ini menggunakan alat untuk mengolah dan menguji signifikansi data yang telah dikumpulkan yakni *software* komputer yaitu aplikasi *Eviews 10*.

B. Jenis dan sumber data

Jenis data yang digunakan untuk melakukan penelitian ini adalah data sekunder, Adapun data yang digunakan berupa runtun (*Time series*) selama 20 tahun (2002-2021). Data sekunder merupakan data yang tidak dikumpulkan secara langsung artinya peneliti tidak melakukan analisis dilapangan, melainkan data yang sudah jadi dan dipublikasikan secara resmi sebagai informasi melalui jurnal, buku, artikel, dan dokumen terkait penelitian. Pada penelitian ini data yang didapatkan melalui publikasi oleh *webside* resmi Sekretariat Jendral Kementerian Pertanian Indonesia pada Pusat Data dan Sistem Informasi (PUSDATIN), Kementerian Perdagangan Republik Indonesia, dan Bank Republik Indonesia.

C. Metode Pengumpulan Data

Metode pengumpulan data secara teknik menunjukan bagaimana cara mendapatkan atau mengumpulkan data yang relevan, akurat, dan terpercaya dan diperlukan untuk melakukan penelitian.

Penelitian ini dilakukan dengan metode dokumentasi dan studi pustaka. Metode dokumentasi yang dimaksud adalah catatan karya seseorang perihal yang lalu. Tekni dokumentasi dapat berupa teks, gambar ataupun foto. Pada penelitian ini metode dokumentasi digunakan untuk mencari informasi data terkait variabel penelitian yakni produksi, harga ekspor, kurs dan ekspor dan objek penelitian terkait komoditas kopi Indonesia. Sedangkan metode studi pustaka adalah sebuah teknik pengumpulan data yang digunakan untuk mendapatkan berbagai informasi berupa angka-angka dapat diberikan pada objek yang catatan, mengkaji kembali literatur, jurnal-jurnal, artikel dan berbagai referensi lainnya yang relevan. Pada penelitian ini teknik pustaka digunakan untuk mengumpulkan literatur, teori pendukung dan kepustakaan lainnya terkait penelitian

D. Metode Analisis Data

1. Regresi Linear Berganda

Regresi linear berganda bertujuan untuk menjelaskan pengaruh dua atau lebih suatu variabel independen terhadap variabel dependen. Dengan kata lain analisis ini digunakan untuk mengukur seberapa besar pengaruh antar variabel. Pengaruh yang ditimbulkan dapat berpengaruh positif dan negatif hal ini untuk memprediksi apakah nilai yang dihasilkan variabel independen terhadap dependen dapat menaikkan atau menurunkan (Rosadi, 2012).

Data yang telah berhasil dikumpulkan dengan metode dokumentasi dan studi pustaka pada penelitian ini akan dianalisis secara kuantitatif. Berikut model persamaan yang digunakan:

$$Y = f(X^1, X^2, X^3) \dots \dots \dots (1)$$

Dari persamaan fungsi diatas kemudian ditulis kedalam model persamaan secara eksplisit seperti pada persamaan berikut:

$$Y = \beta_0 + \beta_1 X_1 + \beta_2 X_2 + \beta_3 X_3 + e \dots \dots \dots (2)$$

Maka didapatkan bentuk spesifikasi model persamaan regresi linear berganda menggunakan Ln (Logaritma Natural) sebagai berikut:

$$\text{Ln}Y = \beta_0 + \beta_1 \text{Ln} X_1 + \beta_2 \text{Ln} X_2 + \beta_3 \text{Ln} X_3 + e \dots \dots \dots (3)$$

Keterangan:

Y	= Ekspor
X ₁	= Produksi (Ton)
X ₂	= Harga Ekspor (Rupiah/Kg)
X ₃	= Kurs (Rupiah/US\$)
β ₀	= <i>Intercept</i> /Konstanta
e	= <i>Error</i>
Ln	= <i>Logaritma Natural</i>
β ₁ , β ₂ , β ₃	= Koefisien

2. Asumsi Klasik

Menurut Gujarati (1978) uji asumsi klasik adalah persyaratan yang harus dipenuhi ketika melakukan penelitian yang berbasis regresi linear berganda atau OLS (*Ordinary Least Square*). Pada penyimpangan uji asumsi klasik setidaknya terdapat asumsi-asumsi yang harus dipenuhi. Asumsi-asumsi tersebut adalah : (1)

Terdapat normalitas artinya model regresi harus terdistribusi dengan normal. (2) Tidak terdapat multikolinearitas artinya terdapat hubungan antara variabel bebas. (3) Tidak terdapat heteroskedastisitas artinya terdapat varian yang tidak konstan dari variabel pengganggu, (4) Tidak terdapat autokorelasi artinya adanya hubungan residual antar observasi

Tujuan dilakukannya asumsi klasik Menurut Rosadi (2012) yakni memperoleh benar-benar model asumsi dasar dalam metode analisis regresi linear berganda OLS (*Ordinary Least Square*) artinya persamaan yang sebelumnya telah dibuat harus lolos dalam penyimpangan uji asumsi klasik. Setiap regresi dilakukan dengan menggunakan metode kuadrat terkecil OLS (*Ordinary Least Square*) dengan tujuan mendapatkan model regresi BLUE (*Best Linier Unbiased Estimato*). Asumsi klasik yang akan dilakukan pada penelitian ini sebagai berikut:

a. Uji Normalitas

Uji normalitas dilakukan untuk menguji apakah model regresi atau residual yang digunakan memiliki distribusi yang normal dilakukan dengan uji normalitas. Diketahui bahwa pada uji parsial dan simultan yang mengasumsikan nilai suatu residual mengikuti distribusi yang normal. Dengan demikian regresi yang baik adalah persamaan yang memiliki variabel dependen dan independen yang terdistribusi dengan normal (Nurjati, 2021)

b. Uji Multikolinearitas

Uji ini dilakukan untuk mengetahui bagaimana korelasi antara varian independen yang digunakan Menurut Frisch model regresi yang bila terjadi multikolinearitas ketika hubungan linear sempurna atau diantara variabel bebas

kesulitan untuk melihat pengaruh variabel penjelas terhadap variabel yang dijelaskan (Mulyono, 2022).

c. Heteroskedastisitas

Pada uji ini dilakukan untuk mengetahui varian tidak konstan dalam pada suatu model akan berakibat pada kelompok data yang memiliki rentang berbeda-beda dari kesalahan jika terjadi heteroskedastisitas pada model. Untuk melihat adanya heteroskedastisitas menggunakan *Breusch Pagan Godfrey test* yakni membandingkan nilai-nilai probabilitas dengan nilai signifikansi 5% (Natalia et al., 2021).

d. Uji Autokorelasi

Uji ini dilakukan untuk mengetahui bilamana persamaan regresi yang ada apakah korelasi yang tinggi akibatnya terjadi kesalahan pengganggu pada periode tahun tertentu dengan kesalahan periode $t-1$ (tahun sebelumnya). Autokorelasi dalam sebuah penelitian sering terjadi pada data yang runtuh waktu, Dengan demikian model persamaan yang baik yaitu bebas dari autokorelasi. Uji autokorelasi dilakukan dengan menggunakan uji *Durbin Watson Test Bound* (Nolla et al., 2020).

3. Uji Koefisien Determinan (R^2)

Uji koefisien determinan menunjukan bagaimana kesesuaian model suatu persamaan dihitung dengan besarnya nilai koefisien (R^2) yang bertujuan untuk mengukur seberapa jauh variabel independen dapat diterangkan atau dijelaskan oleh variabel dependen. Determinasi R^2 menunjukkan besarnya pengaruh semua variabel independen terhadap variabel dependen dengan kata lain seberapa jauh

variabel bebas dapat memberikan penjelasan terhadap variabel terikat. Adapun kriteria pengambilan keputusan dalam uji R-Square adalah Semakin besar R^2 , maka akan semakin besar variasi variabel independen dapat diterangkan dan dijelaskan oleh variabel dependen, Semakin kecil R^2 , maka semakin kecil variasi variabel independen yang dapat diterangkan dan dijelaskan oleh variabel dependen

4. Uji Hipotesis

Menurut Rafly (2013) hipotesis adalah “*a formal statement regarding the relationship between variables and tested directly*” atau suatu pernyataan yang formal terkait hubungan antar variabel serta diuji secara langsung. Pada uji hipotesis berarti juga melakukan uji signifikansi yang artinya peneliti harus memiliki kriteria penentuan yakni menerima atau menolak suatu hipotesis. Peneliti menggunakan hipotesis asosiatif untuk melihat pengaruh dari variabel bebas dan terikat. Dimana uji inilah jawaban awal atas dugaan terhadap rumusan masalah yang terdapat pada sub bab sebelumnya yang dinyatakan dalam bentuk kalimat pertanyaan. Uji hipotesis meliputi sebagai berikut:

a. Uji F (Simultan)

Menurut Mulyono (2022) Uji f simultan dilakukan untuk melihat signifikansi keseluruhan variabel bebas serentak secara langsung dan bersama-sama mampu mempengaruhi variabel terikat sehingga uji ini juga disebut sebagai tingkat ketetapan suatu model persamaan. Uji ini dilakukan dengan cara membandingkan hasil nilai dan dengan probabilitas. tingkat signifikansi probabilitas yang digunakan adalah 0,05.

Adapun perumusan hipotesis dan kriteria pengambilan keputusan pada uji f (simultan) sebagai berikut:

1) Perumusan hipotesis yang digunakan pada uji simultan:

$H_0 : \beta_1 = \beta_2 = \beta_3 = 0$ artinya variabel independen secara keseluruhan bersama-sama tidak mempengaruhi variabel dependen

$H_a : \beta_1 \neq \beta_2 \neq \beta_3 \neq 0$ artinya variabel independen secara keseluruhan bersama-sama mempengaruhi terhadap variabel dependen

2) Tolak ukur pengambilan keputusan penerimaan atau penolakan H_0 pada uji simultan:

Apabila signifikansi lebih kecil dari 0,05 maka H_0 ditolak dan H_a diterima

Apabila signifikansi lebih besar dari 0,05 maka H_0 diterima dan H_a ditolak

b. Uji t (Parsial)

Uji t dilakukan untuk menunjukkan seberapa besar pengaruh secara individu atau satu variabel bebas untuk menjelaskan variabel terikat. Tujuan dilakukannya uji ini untuk mengetahui bagaimana koefisien regresi secara individual terhadap objek penelitian. tingkat signifikansi yang digunakan adalah 0,05. Adapun perumusan hipotesis dan kriteria pengambilan keputusan pada uji t parsial sebagai berikut:

1) Perumusan hipotesis yang digunakan pada uji parsial t sebagai berikut:

$H_0 = \beta_1$ artinya variabel dependen secara individu tidak memiliki pengaruh variabel independen

$H_a \neq \beta_1$ artinya variabel independen secara individu memiliki pengaruh terhadap variabel dependen

- 2) Kriteria pengambilan keputusan penerimaan dan penolakan pada uji parsial sebagai berikut:

Apabila signifikansi lebih kecil α maka H_0 ditolak dan H_a diterima

Apabila signifikansi lebih besar α maka H_0 diterima dan H_a ditolak

E. Definisi Operasional

Definisi operasional adalah suatu atribut atau sifat juga disebut sebagai nilai dari objek atau variabel yang memiliki variasi yang telah ditetapkan oleh peneliti untuk dipelajari kemudian ditarik kesimpulannya (Sugiyono, 2018). Adapun variabel-variabel yang digunakan dalam penelitian ini adalah sebagai berikut:

1. Ekspor kopi (Y)

Merupakan nilai ekspor kopi Indonesia yang dinyatakan dalam satuan Rupiah (IDR) selama periode 2002-2021

2. Produksi Kopi (X1)

Merupakan total keseluruhan produksi perkebunan kopi di Indonesia yang dinyatakan dalam satuan (Ton) selama periode tahun 2002-2021.

3. Harga Ekspor Kopi (X2)

Merupakan satuan Rupiah/Kilogram (Rp/Kg) Selama periode 2002-2021.

4. Kurs (X3)

Merupakan nilai tukar mata uang yang dinyatakan dalam satuan Rupiah/Dollar Amerika Serikat (IDR/US \$) selama periode 2002-2021

BAB IV

HASIL DAN PEMBAHASAN

A. Gambaran Umum Wilayah Penelitian

1. Kondisi Fisik Indonesia

Indonesia atau juga disebut sebagai negara Maritim dengan kepulauan terbesar di dunia yang memiliki sekitar 17.508 pulau yang luas daratannya mencapai 1.922.570 km² sedangkan luas perairan negara Indonesia mencapai 3.257.483 km². Luas wilayah yang dimiliki negara Indonesia tentunya akan mempermudah suatu hubungan dengan negara lain baik dalam ikatan perdagangan antar negara melalui sumber daya alam yang dimiliki Indonesia dari daratan maupun lautan yang berlimpah. Ibukota Indonesia adalah Jakarta yang terletak di pulau Jawa.

Negara Indonesia umumnya diapit antara dua benua dan dua samudera, pada bagian barat laut Indonesia dibatasi benua Asia, bagian tenggara merupakan batasan wilayah Indonesia dan benua Australia, sedangkan pada bagian barat berbatasan dengan samudera Hindia, dan bagian timur laut Indonesia berbatasan dengan samudera Pasifik. Sekitar 17.508 pulau di negara Indonesia sebagai pulau utama diantaranya Jawa yang memiliki luas sekitar 132.107 km², Kalimantan luas sekitar 539.460 km², Sumatera luas sekitar 473.606 km², Sulawesi luas sekitar 189.219 km², dan Papua 421.981 km². Adapun beberapa pulau-pulau kecil seperti Kalimunjawa, Bali, Gili, dan Lombok. Pulau-pulau ini merupakan tempat kunjungan wisatawan-wisatawan lokal maupun internasional. Selain itu terdapat setidaknya sekitar 7.000 pulau Indonesia yang tidak berpenghuni (Tarjani, 2014).

2. Letak Geografis dan Astronomi Indonesia

Kepulauan Indonesia terletak diantara $5^{\circ} 54' 08''$ bujur utara hingga pada $11^{\circ} 08' 20''$ bujur selatan dan $95^{\circ}00'38''$ sampai pada $141^{\circ}01'12''$ bujur timur. Ada beberapa pulau yang terletak digaris ekuator karenanya negara Indonesia pada siang maupun malam mempunyai waktu yang hampir sama yakni 12 jam. Berdasarkan pada luasnya letak geografis wilayah Indonesia maka zona waktu dibagi menjadi tiga bagian, yakni Waktu Indonesia Barat (WIB), Waktu Indonesia Tengah (WITA), dan Waktu Indonesia Timur (WIT).

Indonesia berada diantara koordinat 6° LU - 11° LS dan juga berada diantara koordinat 95° BT - 141° BT. Wilayah Indonesia yang terletak paling utara adalah Pulau We di Nanggroe Aceh Darussalam yang berada di koordinat 6° LU. Sedangkan wilayah Indonesia yang terletak paling selatan adalah Pulau Rote di Nusa Tenggara Timur yang berada pada koordinat 11° LS. Sedangkan wilayah Indonesia yang terletak paling barat adalah ujung utara Pulau Sumatera yang berada pada koordinat 95° BT dan adapun wilayah Indonesia yang terletak paling Timur berada di Kota Merauke yang koordinatnya 141° BT (FRANKURT, 2022).

B. Perkembangan Variabel Penelitian

1. Perkembangan Ekspor Kopi Indonesia

Perdagangan internasional secara bebas dan berkembang pesat sehingga menciptakan sebuah sistem pasar yang kompetitif. Hal ini membuat suatu pasar bergantung pada permintaan dan penawaran pada barang dan jasa yang diperdagangkan sehingga negara-negara eksportir harus menyesuaikan strategi dan mempertahankan produksinya.

Komoditas kopi menjadi komoditas unggulan terbesar kedua yang diperdagangkan secara luas di seluruh belahan dunia, tentunya komoditas ini memiliki potensi dan pasar yang sangat besar. Popularitas dan rasanya yang unik serta mendorong pertumbuhan dan distribusi pendapatan di dalam negeri begitupun dinegara Indonesia yang menempatkan komoditas kopi sebagai prioritas agroindustri melalui peningkatan produksi sektor perkebunan kopi dalam prospektif ekspor (Warta Ekspor, 2018).

Berikut data terkait perkembangan ekspor kopi di Indonesia tahun 2002-2021 disajikan pada tabel 4.1 dibawah ini:

Tabel 4.1
Perkembangan Ekspor Kopi Indonesia Tahun 2002-2021

Tahun	Ekspor			
	Nilai Ekspor* (000 US \$)	Perkembangan (%)	Nilai Ekspor** (000 IDR)	Perkembangan (%)
2002	223.916		2.086.449.288	
2003	258.795	1,55	2.218.649.535	0,63
2004	294.113	1,36	2.627.605.542	1,84
2005	503.836	7,13	4.892.247.560	8,62
2006	586.877	1,64	5.379.314.582	1,00
2007	636.319	0,84	5.813.410.384	0,81
2008	991.458	6,51	9.596.321.982	6,51
2009	814.300	-1,78	8.468.120.802	(-1,18)
2010	184.311	-0,77	1.674.281.124	(-8,02)
2011	1.036.671	4,62	9.055.321.185	4,50
2012	1.249.520	2,05	11.720.497.600	2,94
2013	1.174.029	-0,6	12.269.777.079	0,47
2014	1.039.341	-1,14	12.345.292.398	0,06
2015	1.197.735	0,15	16.038.869.385	2,99
2016	1.008.549	-0,15	13.420.761.543	(-1,63)
2017	1.187.157	1,77	15.888.909.288	1,84
2018	815.933	-3,12	11.623.781.518	(-2,68)
2019	883.123	0,82	12.492.657.958	0,75
2020	821.932	-0,69	11.977.193.104	(-0,41)
2021	842.520	0,25	12.057.304.000	0,07

Sumber : * PUSDATIN-Kementerian Pertanian, 2022

** Tahun 2022 (Diolah)

Berdasarkan tabel 4.1 selama rentang waktu 20 tahun (2002-2021) nilai ekspor kopi Indonesia memiliki pencapaian tertinggi yang terjadi pada tahun 2015 sebesar 1.197.735 US \$ atau setara dengan Rp 16.038.869.385 dimana pada saat itu volume ekspor kopi Indonesia sebesar 502.021/Ton. Sedangkan nilai kopi terendah terjadi pada tahun 2010 yang hanya memperoleh nilai ekspor US 184.311 \$ atau setara dengan sebesar Rp 1.674.281.124 dimana volume kopi hanya sebesar 433.959.

2. Perkembangan Produksi Kopi Indonesia

Indonesia memiliki perkebunan kopi yang terdiri dari tiga perkebunan, yakni perkebunan negara (*private*), perkebunan swasta (*goverment*), dan perkebunan rakyat (*smallholder*) untuk memproduksi kopi. Penyebaran tan aman kopi Indonesia terletak di beberapa wilayah yaitu Sumatera, Jawa, Sulawesi, dan Bali. Sedangkan daerah penghasil kopi diantaranya provinsi Sumatera Selatan, Sumatera Utara, Lampung, Bengkulu, Jawa Timur, Nagroe Aceh Darussalam, dan Sulawesi Selatan. Adapun daerah penghasil kopi terbesar adalah Sumatera Selatan.

Jenis kopi yang paling banyak di usahakan di negara Indonesia adalah kopi robusta dan kopi arabika, Kopi robusta diusahakan di berbagai sentra produksi dengan total *share* mencapai 88,93 persen terletak di berbagai Provinsi seperti Sumatra Selatan, Bengkulu, Lampung, Jawa Tengah, Jawa Timur. Adapun sentra produksi kopi jenis arabika dengan total share 79,61 persen terletak di empat provinsi yakni di Aceh, Sumatra Utara, Sulawesi Selatan, dan Sumatera Barat (Kementrian Pertanian, 2020).

Berikut data terkait perkembangan produksi kopi di Indonesia tahun 2002-2021 disajikan pada tabel 4.2 dibawah ini:

Tabel 4.2
Perkembangan Produksi Kopi Indonesia Tahun 2002-2021

Tahun	Perkebunan (Ton/Kg)				Perkembangan (%)
	Rakyat	Swasta	Negara	Total (Ton)	
2002	654.281	9.610	18.128	682.019	
2003	644.657	9.591	17.007	671.255	(-0,15)
2004	618.227	12.134	17.025	647.386	(-0,35)
2005	615.556	7.775	17.034	640.365	(-0,10)
2006	653.261	11.880	17.017	682.158	0,65
2007	652.336	10.498	13.642	676.476	(-0,08)
2008	669.942	10.742	17.332	698.016	0,31
2009	653.918	14.385	14.387	682.690	(-0,22)
2010	657.909	14.947	14.065	686.921	0,06
2011	616.429	13.118	9.990	638.646	(-0,70)
2012	661.827	15.759	13.577	691.163	0,82
2013	645.346	16.591	13.945	675.881	(-0,22)
2014	612.877	16.687	14.293	643.857	(-0,47)
2015	602.371	17.281	19.703	639.355	(-0,07)
2016	632.005	17.238	14.628	663.871	0,03
2017	685.799	15.790	14.500	716.089	0,07
2018	727.916	14.868	13.267	756.051	0,55
2019	742.466	4.410	5.634	752.511	(-0,04)
2020	745.269	4.848	3.824	753.941	0,09
2021	756.610	4.922	3.882	765.415	0,15

Sumber : PUSDATIN-Kementerian Pertanian, 2022

Berdasarkan tabel 4.2 perkembangan produksi kopi Indonesia menunjukan peningkatan setiap tahun, akan tetapi pada tahun-tahun tertentu juga terjadi penurunan total produksi kopi seperti pada tahun 2011 yang hanya memproduksi 638.646/ton. Sedangkan total produksi tertinggi selama 20 tahun terjadi pada tahun 2021 yakni memproduksi kopi sebesar 765.415/ton yang didominasi oleh perkebunan rakyat sebanyak 756.610/ton pada tahun. Dapat dilihat bahwa kontribusi terbesar pada produksi kopi adalah perkebunan rakyat yang cenderung meningkat setiap tahun.

3. Perkembangan Harga Ekspor Kopi Indonesia

Harga merupakan salah satu unsur bauran pemasaran yang memberikan pemasukan dan pendapatan. Tingkat harga yang ditetapkan akan mempengaruhi kuantitas suatu produk yang di perdagangkan. Bagi konsumen harga seringkali menjadi indikator penting nilai dimana harga tersebut dihubungkan dengan manfaat yang dirasakan. Perubahan yang terjadi pada harga ekspor akan menjadi acuan daya saing komoditas kopi di sektor perkebunan (Secapramana, 2001).

Berikut data terkait perkembangan harga ekspor kopi di Indonesia tahun 2002-2021 disajikan pada tabel 4.3 dibawah ini:

Tabel 4.3
Perkembangan Harga Ekspor Kopi Indonesia Tahun 2002-2021

Tahun	Harga Ekspor			
	US \$/Kg*	Perkembangan (%)	(Rp/kg)**	Perkembangan (%)
2002	0.69		6.429	
2003	0.80	1,59	6.858	0,67
2004	0.85	0,62	7.593	1,07
2005	1.13	3,29	10.972	4,45
2006	1.42	2,57	13.015	1,86
2007	1.98	3,94	18.089	3,90
2008	2.12	0,71	20.519	1,34
2009	1.88	(-1,13)	19.548	(-0,47)
2010	0.42	(-7,77)	3.815	(-8,05)
2011	2.99	6,11	26.117	5,84
2012	2.79	(-0,67)	26.170	0,02
2013	2.20	(-2,11)	22.992	(-0,12)
2014	2.70	2,27	32,070	(-9,99)
2015	2.39	(-1,15)	32.004	(-0,02)
2016	2.43	0,17	32.336	0,01
2017	2.54	0,45	33.995	0,05
2018	2.91	1,46	41.455	2,00
2019	2.46	(-1,55)	34.779	(-1,61)
2020	2.17	(-1,18)	31.621	(-0,91)
2021	2.22	0,23	31.770	0,05

Sumber : *PUSDATIN-Kementerian Pertanian, 2022

** Tahun 2022 (Diolah)

Tabel 4.3 dapat dilihat bahwa perkembangan harga ekspor kopi selama 20 tahun mengalami fluktuasi. harga ekspor kopi tidak selamanya mengalami peningkatan akan tetapi pada tahun-tahun tertentu harga ekspor kopi mengalami penurunan seperti pada tahun 2010 hanya Rp 3.815/Kg. Sedangkan harga ekspor tertinggi selama 20 tahun terjadi pada tahun 2018 yakni Rp 41.455/Kg. Naik turunnya harga ekspor tidak hanya disebabkan oleh kualitas dan daya saing komoditas kopi akan tetapi lesunya produksi dari negara-negara lain akibat adanya COVID 19 sehingga produksi kopi dunia menurun dan mempengaruhi fluktuasi harga ekspor di Indonesia.

4. Perkembangan Nilai tukar (Kurs) Rupiah/Dollar

Transaksi dalam internasional di seluruh belahan dunia menggunakan mata uang yang berbeda-beda. Perubahan pada kurs di sebut depresiasi dan apresiasi. Depresiasi atau kenaikan akan menguatnya kurs disebut sebagai nilai mata uang mengalami penurunan nilai mata uang dalam negeri terhadap mata uang asing, Apresiasi atau penurunan akan melemahnya kurs dengan kata lain kenaikan nilai mata uang di dalam negeri (Salvatore, 2014). Nilai tukar rupiah terhadap dolar yang mengalami depresiasi atau melemah, maka harga kopi dianggap lebih murah oleh importir, sehingga daya saing akan meningkat dan keuntungan yang bisa diperoleh eksportir juga meningkat sehingga volume ekspor kopi Indonesia juga meningkat. Pergerakan kurs mata uang akan berdampak pada nilai komoditi, sebab kurs dapat mempengaruhi jumlah arus masuk kas yang di terima dari ekspor, dan mempengaruhi jumlah arus keluar kas yang yang digunakan untuk membayar impor (Ekananda, 2014)

Berikut data terkait perkembangan kurs Rupiah terhadap Dollar US tahun 2002-2021 disajikan pada tabel 4.4 dibawah ini:

Tabel 4.4
Perkembangan Kurs Rupiah Terhadap Dollar
(Rp/US\$) Tahun 2002-2021

Tahun	Kurs	
	(Rp/US\$)	Perkembangan (%)
2002	9.271	
2003	8.531	(-0,80)
2004	8.890	0,42
2005	9.662	0,87
2006	9.121	(-0,56)
2007	9.091	(-0,03)
2008	9.631	0,60
2009	10.346	0,74
2010	9.039	(-1,26)
2011	8.736	(-0,34)
2012	9.334	0,68
2013	10.399	1,14
2014	11.819	1,26
2015	13.325	1,28
2016	13.241	(-0,06)
2017	13.317	0,06
2018	14.175	0,64
2019	14.076	(-0,07)
2020	14.499	0,30
2021	14.240	(-0,18)

Sumber : Bank Indonesia, Tahun 2022

Berdasarkan tabel 4.4 dapat dilihat bahwa perkembangan kurs rupiah terhadap dollar selama 20 tahun terakhir terus tertekan dan terus berfluktuatif. Pada tahun 2020 terjadi kemerosotan paling tajam yakni berada pada level Rp 14.499 Namun pada tahun 2021 kurs rupiah terhadap US \$ di level yakni Rp 14.240. Perubahan yang terjadi pada nilai tukar rupiah terhadap dollar selama 20 tahun cenderung mengalami depresiasi atau pelemahan nilai tukar mata uang dalam negeri terhadap mata uang negara asing. Akibatnya barang didalam negeri menjadi lebih murah dibandingkan barang yang sama di luar negeri.

C. Hasil Penelitian

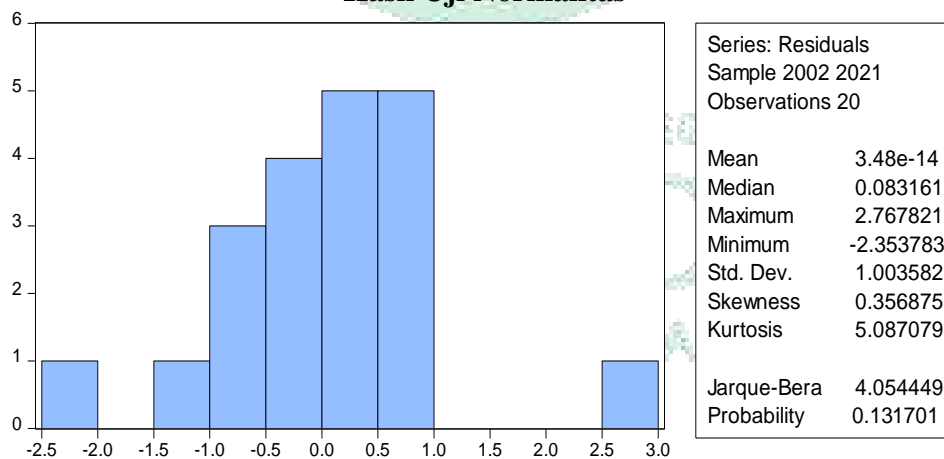
1. Hasil Uji Asumsi Klasik

a. Uji Normalitas

Uji normalitas dilakukan untuk menguji apakah model regresi atau residual yang digunakan memiliki distribusi yang normal dilakukan dengan uji normalitas sehingga regresi yang baik adalah persamaan yang memiliki variabel dependen dan independen yang terdistribusi dengan normal. Prosedur pengambilan keputusan pada uji normalitas, apabila signifikansi lebih besar dari 0,05 maka data dinyatakan berdistribusi normal, tetapi apabila signifikansi lebih kecil dari 0,05 maka data tidak terdistribusi normal.

Berikut hasil uji normalitas menggunakan J-B test dari pengolahan data pada tabel dibawah ini:

Gambar 4.1
Hasil Uji Normalitas



Sumber : Output Eviews 10 diolah Tahun 2022

Berdasarkan hasil output eviews pada gambar diatas dapat dilihat bahwa hasil *Jarque-Bera* sebesar 4,054 dan signifikansi 0,131 nilai tersebut lebih besar dari 0,05. Dapat disimpulkan data yang digunakan terdistribusi dengan normal.

b. Uji Multikolinearitas

Uji ini dilakukan untuk mengetahui bagaimana korelasi antara varian independen yang digunakan. Regresi yang bila terjadi multikolinearitas ketika hubungan linear sempurna atau diantara variabel bebas kesulitan untuk melihat pengaruh variabel penjelas terhadap variabel yang dijelaskan. Untuk mendeteksi adanya multikolinearitas pada data yakni dengan menggunakan VIF (*Variance Inflation Factor*) atau tolerance ($VIF = 1/\text{tolerance}$). Regresi yang bebas multikolinearitas memiliki VIF di sekitar satu atau tolerance mendekati satu. Adapun prosedur pengambilan keputusan apabila VIF lebih kecil dari 10, tidak terjadi multikolinearitas dan apabila VIF lebih besar dari 10 terjadi multikolinearitas.

Berikut hasil uji multikolinearitas menggunakan VIF (*Variance Inflation Factor*) dari pengolahan data pada tabel dibawah ini:

Tabel 4.5
Hasil Uji Multikolinearitas

Variance Inflation Factors

Variable	Coefficient Variance	Uncentered VIF	Centered VIF
C	4098.600	68537.23	NA
LN_X1	28.48913	86057.59	1.556974
LN_X2	0.014983	22.01340	1.007312
LN_X3	2.500028	3613.255	1.565429

Sumber : Output Eviews 10 diolah Tahun 2022

Berdasarkan tabel diatas *Centered VIF* menunjukkan nilai untuk X1 sebesar 1,554, X2 sebesar 1,007 dan X3 sebesar 1,562. maka dapat disimpulkan VIF lebih kecil dari 10 artinya masing-masing variabel independen tidak terjadi multikolinearitas.

c. Uji Heteroskedastisitas

Pada uji ini dilakukan untuk mengetahui varian tidak konstan dalam pada suatu model akan berakibat pada kelompok data yang memiliki rentang berbeda-beda dari kesalahan jika terjadi heteroskedastisitas pada model. Untuk melihat adanya heteroskedastisitas menggunakan *Breusch Pagan Godfrey test* yakni membandingkan nilai-nilai probabilitas dengan nilai signifikansi 0,05. Adapun prosedur pengambilan keputusan apabila Probabilitas lebih besar 0,05 maka data yang digunakan tidak tergolong heteroskedastisitas. Probabilitas lebih kecil 0,05 maka data yang digunakan tergolong heteroskedastisitas.

Berikut hasil output uji heteroskedastisitas menggunakan *Breusch Pagan Godfrey test* dari pengolahan data pada tabel dibawah ini:

Tabel 4.6
Hasil Uji Heteroskedastisitas

Heteroskedasticity Test: Breusch-Pagan-Godfrey

F-statistic	70.29685	Prob. F(3,16)	0.0000
Obs*R-squared	18.58963	Prob. Chi-Square(3)	0.0003
Scaled explained SS	24.31273	Prob. Chi-Square(3)	0.0000

Sumber : Output Eviews diolah Tahun 2022

Berdasarkan tabel diatas menunjukan nilai signifikansi Prob. F sebesar 0,000 lebih kecil dari 0,05 maka dapat disimpulkan bahwa data yang digunakan terdapat heteroskedastisitas.

Masalah heteroskedastisitas terjadi karena varian tidak konstan. Untuk mengatasi masalah ini peneliti menggunakan metode robust dengan hasil estimasi MM (*Method Of Moment*). Uji ini pertama kali dikenalkan oleh Yohai pada tahun 1987 *Robust Least Square/Regression* mengacu pada berbagai macam metode regresi dan kurang sensitif terhadap outlier. Pengujian ini merupakan alternatif

dari OLS (*ordinary least squares*) dimana untuk regresi OLS memiliki banyak penyimpangan. Regresi robust sangat berguna apabila terdapat data yang menyimpang terlalu banyak, sehingga bermanfaat untuk mengatasi permasalahan penyimpangan pada model regresi (Nurdin, 2014). Adapun prosedur pengambilan keputusan pada uji robust dengan membandingkan probability yang diperoleh dari hasil regresi robust dengan 0,05. Apabila probabilitas lebih kecil dari 0,05 maka antara variabel independen berpengaruh secara signifikan terhadap variabel dependen. Apabila probabilitas lebih besar dari 0,05 maka antara variabel independen tidak berpengaruh secara signifikan terhadap variabel dependen.

Berikut hasil uji heteroskedastisitas menggunakan *Robust Least Squares* pengolahan data pada tabel dibawah ini:

Tabel 4.7
Hasil Uji Heteroskedastisitas

Method: Robust Least Squares

Variable	Coefficient	Std. Error	z-Statistic	Prob.
C	21.93567	11.51856	1.904377	0.0569
LN_X1	-1.405049	0.960294	-1.463144	0.1434
LN_X2	0.999793	0.022017	45.41032	0.0000
LN_X3	3.16E-06	2.84E-06	1.111449	0.2664
Robust Statistics				
R-squared	0.719963	Adjusted R-squared	0.667456	
Rw-squared	0.991218	Adjust Rw-squared	0.991218	
Akaike info criterion	24.15347	Schwarz criterion	31.12078	
Deviance	0.714737	Scale	0.193253	
Rn-squared statistic	2071.804	Prob(Rn-squared stat.)	0.000000	

Sumber : Output Eviews 10 diolah Tahun 2022

Berdasarkan tabel diatas dapat jelaskan bahwa signifikansi Probabilitas produksi sebesar 0,145 lebih besar dari 0,05 artinya produksi tidak signifikan terhadap nilai ekspor kopi, Probabilitas harga ekspor sebesar 0,000 lebih kecil dari

0,05 artinya harga ekspor berpengaruh signifikan terhadap nilai ekspor kopi, Probabilitas kurs 0,270 lebih besar dari 0,05 artinya kurs berpengaruh signifikan terhadap nilai ekspor kopi.

d. Uji Autokorelasi

Uji ini dilakukan untuk mengetahui bilamana persamaan regresi yang ada apakah korelasi yang tinggi akibatnya terjadi kesalahan pengganggu pada periode tahun tertentu dengan kesalahan periode $t-1$ (tahun sebelumnya). Autokorelasi dalam sebuah penelitian sering terjadi pada data yang runtuh waktu sehingga model persamaan yang baik yaitu bebas dari autokorelasi. Uji ini dilakukan dengan perhitungan nilai *Breusch-Godfrey Serial Correlation LM Test*. Adapun prosedur pengambilan keputusan apabila *Prob. Chi-Square* lebih besar dari signifikansi 0,05 maka data yang digunakan tidak mengandung autokorelasi. Apabila *Prob. Chi-Square* lebih kecil dari signifikansi 0,05 maka data mengandung autokorelasi.

Berikut hasil uji autokorelasi menggunakan *Breusch-Godfrey Serial Correlation LM Test* pada pengolahan data dibawah ini:

Tabel 4.8
Hasil Uji Autokorelasi

Breusch-Godfrey Serial Correlation LM Test:

F-statistic	0.249228	Prob. F(2,14)	0.7828
Obs*R-squared	0.687597	Prob. Chi-Square(2)	0.7091

Sumber : Output Eviews 10 diolah Tahun 2022

Berdasarkan tabel diatas dapat dilihat bahwa *Prob. Chi-Square* sebesar 0,708 artinya probabilitas lebih besar dari 0,05. Maka dapat di simpulkan bahwa data yang digunakan tidak mengandung autokorelasi.

2. Hasil Pengujian Regresi Linear Berganda

Regresi linear berganda mencoba menjelaskan pengaruh dua atau lebih suatu variabel independen terhadap variabel dependen. Dengan kata lain analisis ini digunakan untuk mengukur seberapa besar pengaruh antar variabel. Pengaruh yang ditimbulkan dapat berpengaruh positif dan negatif hal ini untuk memprediksi apakah nilai yang dihasilkan variabel independen terhadap dependen dapat meningkatkan atau menurunkan.

Berikut hasil regresi linear berganda dari pengolahan data pada tabel dibawah ini:

Tabel 4.9
Hasil Regresi Linear Berganda

Variable	Coefficient	Std. Error	t-Statistic	Prob.
C	172.5712	64.02031	2.695570	0.0159
LN_X1	-13.52509	5.337521	-2.533965	0.0221
LN_X2	0.536295	0.122406	4.381277	0.0005
LN_X3	2.871164	1.581148	1.815873	0.0882
R-squared	0.607212	Mean dependent var		22.38864
Adjusted R-squared	0.533564	S.D. dependent var		1.601303
S.E. of regression	1.093628	Akaike info criterion		3.193734
Sum squared resid	19.13634	Schwarz criterion		3.392881
Log likelihood	-27.93734	Hannan-Quinn criter.		3.232610
F-statistic	8.244811	Durbin-Watson stat		1.844140
Prob(F-statistic)	0.001525			

Sumber : Output Eviews 10 diolah Tahun 2022

Berdasarkan hasil output analisis regresi linear berganda, didapatkan formulasi persamaan nilai konstanta sebesar 165,397 dengan nilai koefisies regresi β_1 sebesar -13,502, β_2 sebesar 0,536 dan β_3 sebesar 2,868. Formulasi persamaan kemudian disusun dalam suatu persamaan regresi linear berganda sebagai berikut:

$$\text{LnY} = 165,397 - 13,502\text{LnX}_1 + 0,536\text{LnX}_2 + 2,868\text{LnX}_3 + e$$

Interpretasi nilai konstanta dan koefisien regresi yang didapat pada hasil output uji regresi linear berganda dapat dijelaskan sebagai berikut:

- a. Nilai konstanta (β_0) sebesar 165,397. Perhitungan hasil output regresi linear berganda menunjukkan bahwa apabila produksi, harga ekspor, dan kurs memiliki nilai yang konstan atau tidak berubah maka nilai ekspor kopi Indonesia akan mengalami peningkatan sebesar 165,3975 persen.
- b. Nilai koefisien regresi produksi (β_1) sebesar -13,502 dan bertanda negatif. Artinya apabila variabel independen yang lain tetap atau tidak berubah kemudian variabel produksi mengalami kenaikan 1 persen maka akan menurunkan nilai ekspor sebesar -13,502 persen
- c. Nilai koefisien regresi harga ekspor (β_2) sebesar 0,536 dan bertanda positif. Artinya apabila variabel independen yang lain tetap atau tidak berubah kemudian variabel harga ekspor mengalami kenaikan sebesar 1 persen maka akan meningkatkan nilai ekspor sebesar 0,536 persen
- d. Nilai koefisien regresi kurs (β_3) sebesar 2,868 dan bertanda positif. Artinya apabila variabel independen yang lain tetap atau tidak berubah kemudian variabel kurs mengalami kenaikan sebesar 1 persen sama akan meningkatkan nilai ekspor sebesar 2,868 persen

3. Hasil Uji Koefisien Determinan (R^2)

Analisis determinasi koefisien determinan pada intinya mengukur tentang besarnya persentase variasi nilai dari pengaruh independen terhadap variabel dependen. Semakin besar nilai R^2 atau mendekati 100% maka semakin besar

pengaruh semua variabel independen terhadap dependen, Nilai R^2 diperoleh dari pangkat dua dari nilai koefisien regresi (r).

Berikut hasil koefisien determinan R-square pada pengolahan data dapat dilihat pada tabel dibawah ini:

Tabel 4.10
Hasil Uji Determinan *R-Square*

R-squared	0.607212	Mean dependent var	22.38864
Adjusted R-squared	0.533564	S.D. dependent var	1.601303
S.E. of regression	1.093628	Akaike info criterion	3.193734
Sum squared resid	19.13634	Schwarz criterion	3.392881
Log likelihood	-27.93734	Hannan-Quinn criter.	3.232610
F-statistic	8.244811	Durbin-Watson stat	1.844140
Prob(F-statistic)	0.001525		

Sumber : Output Eviews 10 diolah Tahun 2022

Berdasarkan tabel diatas menunjukkan nilai *R-squared* sebesar 0,606 atau jika dipersenkan sebesar 60,69%. Dengan nilai tersebut maka dapat disimpulkan bahwa hubungan produksi, harga ekspor, dan kurs mempengaruhi ekspor kopi Indonesia sebesar 60,69% sehingga sisanya 39,31%. Artinya ekspor kopi Indonesia dipengaruhi oleh variabel lain sebesar 39,31% yang tidak termasuk dalam penelitian ini.

4. Hasil Uji Hipotesis

a. Uji F (Simultan)

Uji simultan dilakukan dengan tujuan untuk mengetahui bagaimana pengaruh variabel independen terhadap variabel dependen secara bersama-sama atau secara serentak. sehingga pada uji inilah akan dilihat bagaimana pengaruh produksi, harga ekspor dan kurs terhadap ekspor kopi di Indonesia. Pengambilan keputusan pada uji F dilakukan dengan membandingkan nilai signifikansi yang

dihasilkan terhadap 0,05. Adapun perumusan hipotesis dan tolak ukur penerimaan dan penolakan H_0 adalah sebagai berikut:

1) Perumusan hipotesis yang digunakan pada uji simultan:

$H_0 : \beta_1 = \beta_2 = \beta_3 = 0$. artinya produksi, harga ekspor dan kurs bersama sama tidak mempengaruhi ekspor kopi di Indonesia

$H_a : \beta_1 \neq \beta_2 \neq \beta_3 \neq 0$. artinya produksi, harga ekspor dan kurs bersama-sama mempengaruhi ekspor kopi di Indonesia

2) Pengambilan keputusan penerimaan atau penolakan H_0 pada uji simultan:

Apabila signifikansi lebih kecil dari 0,05 maka H_0 ditolak dan H_a diterima

Apabila signifikansi lebih besar dari 0,05 maka H_0 diterima dan H_a ditolak

Berikut hasil uji F (simultan) pengaruh secara bersama-sama variabel bebas terhadap ekspor kopi Indonesia dapat dilihat hasil output pengolahan data pada tabel pada dibawah ini:

Tabel 4.11
Hasil Uji Simultan F

R-squared	0.607212	Mean dependent var	22.38864
Adjusted R-squared	0.533564	S.D. dependent var	1.601303
S.E. of regression	1.093628	Akaike info criterion	3.193734
Sum squared resid	19.13634	Schwarz criterion	3.392881
Log likelihood	-27.93734	Hannan-Quinn criter.	3.232610
F-statistic	8.244811	Durbin-Watson stat	1.844140
Prob(F-statistic)	0.001525		

Sumber : Output Eviews 10 diolah Tahun 2022

Tabel diatas menunjukkan Nilai Signifikansi F sebesar 0,001 lebih kecil dari 0,05. Berdasarkan hal tersebut H_0 ditolak dan H_a diterima artinya variabel variabel produksi, harga ekspor dan kurs secara simultan atau bersama-sama mempengaruhi ekspor kopi di Indonesia 2002-2021.

b. Uji t (Parsial)

Uji t parsial dilakukan untuk mengetahui seberapa besar pengaruh satu variabel bebas secara individu dalam menerangkan keterkaitan dengan variabel terikat. tingkat signifikan yang digunakan sebesar 0,05. pengambilan keputusan dilakukan dengan melihat perbandingan nilai antar signifikansi dengan 0,05.

Adapun perumusan hipotesis dan tolak ukur penerimaan dan penolakan H_0 adalah sebagai berikut:

1) Perumusan hipotesis yang digunakan pada uji parsial t sebagai berikut:

$H_0 = \beta_1$ artinya variabel dependen secara individu tidak memiliki pengaruh variabel independen

$H_a \neq \beta_1$ artinya variabel independen secara individu memiliki pengaruh terhadap variabel dependen

2) Pengambilan keputusan penerimaan dan penolakan pada uji parsial:

- Apabila signifikansi lebih kecil dari α maka H_0 ditolak dan H_a diterima
- Apabila signifikansi lebih besar dari α maka H_0 diterima dan H_a ditolak

Berikut hasil uji t (parsial) pengaruh secara individu variabel bebas terhadap ekspor kopi Indonesia dapat dilihat hasil output pengolahan data tabel pada dibawah ini:

Tabel 4.12
Hasil Uji T (Parsial)

Variable	Coefficient	Std. Error	t-Statistic	Prob.
C	172.5712	64.02031	2.695570	0.0159
LN_X1	-13.52509	5.337521	-2.533965	0.0221
LN_X2	0.536295	0.122406	4.381277	0.0005
LN_X3	2.871164	1.581148	1.815873	0.0882

Sumber : Output Eviews diolah Tahun 2022

Berdasarkan hasil uji t (parsial). Diketahui bahwa besarnya signifikansi yang dihasilkan menunjukkan ditolaknya H_0 . pada tabel diatas menunjukan bahwa pengaruh variabel produksi, harga ekspor, dan kurs terhadap ekspor kopi di Indonesia dapat dijelaskan sebagai berikut:

1) Hipotesis 1 = Produksi berpengaruh positif dan signifikan terhadap ekspor kopi di Indonesia

Berdasarkan hasil output perhitungan uji t (parsial), diperoleh nilai signifikansi sebesar 0,022. Dapat dilihat bahwa sinifikansi 0,022 lebih kecil dari 0,05. Dapat disimpulkan bahwa variabel produksi berpengaruh signifikan terhadap ekspor kopi di Indonesia. Sehingga hal ini sejalan dengan hipotesis yang diajukan bahwa produksi berpengaruh signifikan terhadap ekspor kopi di Indonesia. Dengan demikian kesimpulannya H_0 ditolak dan H_a diterima. Variabel produksi secara signifikan mempengaruhi ekspor kopi di Indonesia.

2) Hipotesis 2 : Harga ekspor berpengaruh positif dan signifikan terhadap ekspor kopi di Indonesia

Berdasarkan hasil output perhitungan uji t (parsial), diperoleh nilai signifikansi sebesar 0,000. Dapat dilihat bahwa nilai signifikansi 0,000 lebih kecil dari 0,05. Dapat disimpulkan bahwa harga ekspor berpengaruh positif dan signifikan terhadap ekspor kopi di Indonesia. Sehingga hal ini sejalan dengan hipotesis yang diajukan bahwa harga ekspor berpengaruh positif dan signifikan terhadap ekspor kopi di Indonesia. Dengan demikian kesimpulannya H_0 ditolak dan H_a diterima. Variabel harga ekspor secara signifikan mempengaruhi ekspor kopi Indonesia.

3) Hipotesis 3 : kurs berpengaruh positif dan signifikan terhadap ekspor kopi di Indonesia

Berdasarkan hasil output perhitungan uji t (parsial), diperoleh nilai signifikansi sebesar 0,088. Signifikansi 0,088 lebih besar dari 0,05. Dapat disimpulkan bahwa kurs tidak berpengaruh signifikan terhadap ekspor kopi di Indonesia. Sehingga hal ini tidak sesuai dengan hipotesis yang diajukan bahwa kurs berpengaruh positif dan signifikan terhadap ekspor kopi di Indonesia. Dengan demikian kesimpulannya H_0 diterima dan H_a ditolak. Variabel kurs secara tidak berpengaruh signifikan terhadap ekspor kopi di Indonesia.

D. Pembahasan Hasil Penelitian

1. Pengaruh produksi terhadap ekspor kopi di Indonesia

Berdasarkan hasil regresi linear berganda diketahui bahwa nilai koefisien sebesar -13,502. Tanda negatif menunjukkan produksi berpengaruh negatif terhadap ekspor kopi di Indonesia sebesar -13,502. Sehingga setiap kenaikan produksi 1 persen akan menurunkan nilai ekspor kopi sebesar -13,502 persen. Hal ini menunjukkan bahwa semakin tinggi produksi kopi maka akan menurunkan nilai ekspor kopi Indonesia.

Secara teoritis pengaruh produksi terhadap ekspor kopi mempunyai hubungan positif yakni apabila produksi meningkat maka akan menambah pasokan volume ekspor kopi Indonesia. Hal ini berlaku sebaliknya apabila produksi menurun maka ekspor kopi Indonesia juga mengalami penurunan. Namun pada hasil penelitian yang telah dilakukan tidak demikian, produksi menunjukkan pengaruh negatif yang artinya semakin tinggi produksi maka akan

menurunkan ekspor kopi Indonesia. Hal ini terjadi karena peningkatan pada produksi dominan digunakan sebagai konsumsi dalam negeri sehingga menurunkan pasokan pada volume ekspor dan berdampak pada nilai ekspor kopi Indonesia.

Produksi kopi yang meningkat dominan digunakan sebagai konsumsi dalam negeri juga dikomfirmasi oleh kementerian pertanian yang melaporkan bahwa Indonesia rata-rata memproduksi kopi sebesar 697,233/ton per tahun bahkan di tahun-tahun tertentu Indonesia termasuk menjadi salah satu produsen kopi terbesar yakni menempati posisi keempat dan berhasil memproduksi 700.000/ton pertahun. Namun jika dilihat dari pada volume ekspor kopi Indonesia rata-rata hanya mengekspor 375,491/ton pertahun (Kementerian Pertanian, 2020). Rendahnya proporsi volume ekspor kopi disebabkan karna peningkatan konsumsi Indonesia yang rata-rata sebesar 402,238/ton pertahun. Dengan demikian dapat disimpulkan bahwa hasil produksi kopi Indonesia dominan digunakan sebagai konsumsi dalam negeri dibanding menambah pasokan volume ekspor. Sejalan dengan data yang dilaporkan oleh ICO (*International coffea organization*) bahwa konsumsi kopi Indonesia tumbuh sebesar 44 persen selama periode 10 tahun yakni terhitung sejak tahun 2008 sampai pada tahun 2019. Bahkan pangsa diantara kawasan negara Asia dan Oseania, tingkat konsumsi kopi Indonesia merupakan yang tertinggi yakni sebesar 13,5 persen. ICO juga menekankan tingkat konsumsi kopi Indonesia di tingkat dunia pada tahun yang sama menduduki urutan ke lima yakni sebesar 2,9 persen (Satria, 2020).

Hal yang sama juga di laporkan oleh AEKI (Asosiasi Eksportir dan Industri Kopi Indonesia) produksi kopi 10 tahun terakhir mengalami peningkatan seiring dengan meningkatnya pula konsumsi dalam negeri yang menunjukkan tren positif semakin suburnya *cafe* dan *coffe shop* di kota-kota besar yang berupa produk olahan kopi instan, kopi *tree in one*, dan *cafe/caffea shop*. Peningkatan konsumsi ini dibarengi dengan pola sosial masyarakat Indonesia dalam mengonsumsi kopi (AEKI-AICE, 2021)

Berdasarkan hasil perhitungan uji t Statistik diperoleh nilai probabilitas sebesar 0.022. probabilitas nilai yang dihasilkan lebih kecil dari 0,05 sehingga disimpulkan bahwa variabel produksi berpengaruh signifikan terhadap ekspor kopi di Indonesia. Hal tersebut menunjukkan bahwa semakin tinggi produksi kopi maka secara signifikan akan menurunkan nilai ekspor kopi di Indonesia.

Pengaruh yang sama juga ditemukan oleh Puspita Rona Almas Tahani, Sri Muljaningsih, dan Kiki Asmara (2015) terkait “Faktor-Faktor Yang Mempengaruhi Ekspor Kopi Indonesia ke Amerika Serikat” dimana Produksi kopi memiliki pengaruh negatif dan signifikan pada ekspor kopi dari Indonesia menuju Amerika Serikat. Penelitian ini menekankan bahwa peningkatan produksi dibarengi dengan meningkatnya pula konsumsi kopi dalam negeri sehingga menurunkan pasokan volume ekspor dan mengurangi nilai ekspor kopi. Berbeda dengan penelitian yang dilakukan oleh Jusmer Sihotang (2013) dengan judul penelitian “Analisis Faktor-Faktor yang Mempengaruhi Ekspor Kopi Indonesia di Pasar Internasional” menemukan bahwa variabel produksi memiliki pengaruh positif dan signifikan terhadap volume ekspor kopi Indonesia di pasar

internasional. Dapat dilihat bahwa penelitian ini membuktikan produksi memiliki hubungan positif dengan volume ekspor yakni jika produksi meningkat maka volume ekspor juga mengalami peningkatan.

2. Pengaruh harga ekspor terhadap ekspor kopi di Indonesia

Berdasarkan hasil uji regresi linear berganda diketahui bahwa nilai koefisien yang dihasilkan sebesar 0,536 dan bertanda positif. Hal ini mengandung arti bahwa setiap kenaikan 1 persen harga ekspor akan meningkatkan nilai ekspor kopi di Indonesia sebesar 0,536 persen. Sehingga hal tersebut menunjukkan bahwa semakin tinggi harga ekspor kopi yang ditawarkan maka akan meningkatkan ekspor kopi di Indonesia.

Secara teoritis salah satu faktor yang mempengaruhi ekspor kopi Indonesia adalah harga. Perbandingan harga suatu produk yang diproduksi di dalam negeri dengan harga produk yang diproduksi di luar negeri sehingga apabila harga suatu produk di luar negeri lebih mahal jika dibandingkan dengan harga suatu produk di dalam negeri keadaan ini akan mendorong masyarakat asing untuk membeli produk yang diproduksi di dalam negeri dengan alasan bahwa barang yang diproduksi lebih murah. Hal ini berlaku sebaliknya apabila harga suatu produk di dalam negeri lebih mahal daripada di luar negeri maka akan menghambat kegiatan ekspor. Maka semakin tinggi harga yang ditawarkan akan semakin tinggi pula nilai ekspor kopi. Sebaliknya semakin rendah harga yang ditawarkan maka semakin tinggi pula nilai ekspor kopi yang dihasilkan. Sejalan dengan teori ekonomi klasik yang menyatakan bahwa harga suatu barang dan jasa yang pasarnya kompetitif atau pasar yang merujuk pada persaingan yang tinggi, Maka

tinggi rendahnya harga ditentukan oleh permintaan dan penawaran. Perdagangan suatu negara dengan negara terjadi karena kedua negara tersebut mengharapkan untuk saling memperoleh keuntungan berupa peningkatan efisiensi produksi. Oleh karena itu dengan melakukan perdagangan, suatu negara dapat membeli dengan harga yang lebih rendah dibandingkan apabila memproduksi sendiri dan dapat menjual keluar negeri pada tingkat harga yang relatif tinggi.

Merujuk pada laporan ICO bahwa penggerak utama pasar kopi internasional yaitu produksi kopi dunia. Pada tahun 2019 sampai 2020 produksi kopi dunia mengalami penurunan sebesar 2,2 persen. Kementerian Perdagangan melaporkan sejak terjadi Covid 19 harga kopi relatif tinggi, kenaikan harga kopi disebabkan oleh berbagai hal. kebijakan *lockdown* di negara Vietnam yang merupakan salah satu produsen kopi terbesar di dunia, faktor cuaca gelombang dingin dan panas yang merusak tanaman kopi khususnya di daerah minas Gerais yang merupakan daerah penghasil kopi terbesar di negara Brazil dan cuaca buruk yang mengganggu panen di negara Kolumbia. Pandemi Covid 19 gelombangn dua yang berdampak pada harga kopi jenis arabika yang terus tertekan di pasar internasional sehingga permintaan akan kopi mengalami penurunan, belum lagi munculnya Covid 19 varian baru. Kementerian perdagangan menegaskan bahwa lesunya produksi dari negara-negara produsen kopi terbesar di dunia telah mendorong harga kopi mengalami kenaikan (BAPPEBTI, 2020). Maka dapat disimpulkan bahwa kenaikan harga kopi pada tahun-tahun tertentu juga disebabkan oleh menurunnya pasokan kopi dunia akibat Pandemi Covid 19. Penetapan harga yang tinggi dibarengi dengan kualitas kopi Indonesia salah

satunya yaitu kopi jenis arabika yang memiliki mutu dan digemari konsumen disetiap negara maka tak heran jika kopi Indonesia digemari banyak konsumen pasar dunia dan memiliki harga yang relatif tinggi.

Berdasarkan hasil perhitungan uji t (parsial). diperoleh nilai probabilitas sebesar 0,000. Probabilitas yang dihasilkan lebih kecil dari 0,05 sehingga variabel harga ekspor berpengaruh signifikan terhadap nilai ekspor kopi Indonesia. Maka dapat disimpulkan bahwa harga ekspor berpengaruh positif dan signifikan terhadap ekspor kopi di Indonesia.

Hal ini sesuai dengan penelitian yang dilakukan oleh Achmad Setiawan dan Teti Sugiarti (2016) dengan judul penelitian terakait “Daya Saing dan Faktor Penentu Ekspor Kopi Indonesia“ hasil penelitian ini menunjukkan bahwa produksi, harga ekspor dan nilai tukar memiliki pengaruh positif dan Signifikan terhadap ekspor kopi Indonesia. Penelitian ini menekankan bahwa setiap perubahan yang terjadi pada harga ekspor akan mempengaruhi secara signifikan ekspor kopi Indonesia. Hal ini juga di dukung oleh penelitian yang dilakukan oleh Aldo Gunawan yang menggunakan objek kegiatan perdagangan internasional ekspor tekstil. penelitian ini terkait “Pengaruh Harga, Kurs, dan GDP Perkapita Terhadap Nilai Ekspor Tekstil Indonesia ke Amerika Serikat” hasil penelitian ini menunjukkan bahwa harga ekspor berpengaruh positif dan signifikan terhadap ekspor TPT di Indonesia ke Amerika Serikat.. Penelitian ini menekankan harga ekspor yang ditawarkan akan mempengaruhi nilai ekspor TPT di Indonesia ke Amerika Serikat. Dengan demikian pengaruh ini mengandung arti bahwa setiap

kenaikan 1 persen harga ekspor akan meningkatkan nilai ekspor TPT di Indonesia ke Amerika Serikat.

3. Pengaruh kurs terhadap ekspor kopi di Indonesia

Berdasarkan hasil regresi linear berganda diketahui bahwa nilai koefisien yang dihasilkan pada variabel kurs sebesar 2,871 dan bertanda positif. Diketahui bahwa perubahan yang terjadi pada kurs selama 20 tahun memiliki kecenderungan depresiasi (melamah). hal mengandung arti bahwa perubahan kurs yang terdepresiasi atau melemah sebesar 1 persen akan meningkatkan nilai ekspor kopi sebesar 2,871 persen. sehingga dapat disimpulkan bahwa semakin melemahnya atau meningkatnya nominal nilai tukar Rupiah terhadap Dollar Amerika Serikat maka akan meningkatkan ekspor kopi sebesar 2,871 persen.

Secara teoritis pengaruh kurs atau nilai tukar terhadap nilai ekspor kopi Indonesia memiliki hubungan positif. Dimana kurs yang terdepresiasi atau melemah dengan kata lain peningkatan uang domestik akan mendorong ekspor, hal ini selaras dengan teori yang di dikemukakan oleh Dominick Salvatore bahwa depresiasi atau melemahnya kurs terjadi apabila suatu kenaikan nilai tukar mata uang dalam negeri terhadap mata uang asing jika kondisi lainnya tetap (*ceteris paribus*) artinya depresiasi mata uang suatu negara menyebabkan harga suatu produk menjadi lebih murah untuk negara asing, dan harga impornya menjadi lebih mahal dan akan meningkatkan ekspor.

Nilai tukar yang terdepresiasi dikarenakan menurut para ekonom dari Indonesia mengatakan fluktuasi rupiah didorong oleh adanya krisis keuangan di negara Turki dan Argentina yang menyebar ke negara berkembang salah satunya

di negara Indonesia, sentimen terhadap kenaikan tingkat suku bunga acuan dari Fed yaitu Bank Sentral Amerika Serikat berdampak pada nilai tukar di negara Indonesia, resiko perang dagang yang terjadi antara Amerika Serikat dan China serta negara-negara lainnya yang terlibat perdagangan. Sedangkan faktor internal, Indonesia saat ini menghadapi masalah defisit perdagangan dan defisit transaksi berjalan (CAD). (Haryanto, 2020). Sebelum adanya komfirmasi virus covid 19 yang terjadi pada pertengahan tahun 2020, nilai tukar rupiah sudah menunjukkan kecenderungan melemah atau mengalami depresiasi hingga pada tahun 2021 pun masih mengalami depresiasi yakni berada pada level Rp14,311 yang sebelumnya berada di level Rp 14,572 pada tahun 2020.

Berdasarkan hasil perhitungan uji t (parsial) diperoleh nilai probabilitas sebesar 0.088 lebih besar dari 0,05 hal ini berarti kurs tidak signifikan terhadap ekspor kopi di Indonesia. Artinya perubahan baik itu depresiasi ataupun apresiasi yang terjadi pada kurs tidak mempengaruhi ekspor kopi Indonesia.

Sejalan dengan penelitian yang dilakukan oleh Riska Dwi Maulani dan Diah Wahyuningsih (2021) pada penelitian terkait “Analisis Ekspor Kopi Indonesia pada Pasar Internasional” hasil penelitian menunjukkan bahwa kurs memiliki pengaruh positif tetapi tidak signifikan terhadap volume maupun nilai ekspor kopi Indonesia. Penelitian ini menekankan bahwa tidak ada pengaruh yang signifikan antara kurs dengan ekspor kopi karena tingginya permintaan pasar pada suatu komoditas sehingga ketika nilai tukar mengalami depresiasi ataupun apresiasi tidak terlalu memberikan pengaruh pada permintaan kopi Indonesia.

BAB V

PENUTUP

A. Kesimpulan

Berdasarkan hasil dan pembahasan terkait penelitian pengaruh produksi, harga ekspor, dan kurs terhadap ekspor kopi di Indonesia tahun 2002-2021. Dengan demikian peneliti menarik kesimpulan sebagai berikut :

1. Produksi berpengaruh negatif dan signifikan terhadap ekspor kopi di Indonesia tahun 2002-2021.
2. Harga ekspor berpengaruh positif dan signifikan terhadap ekspor kopi di Indonesia tahun 2002-2021.
3. Kurs berpengaruh positif dan tidak signifikan terhadap ekspor kopi di Indonesia tahun 2002-2021

B. Saran

Penelitian terkait pengaruh produksi, harga ekspor dan kurs terhadap ekspor kopi di Indonesia yang telah dilakukan. Demikian peneliti mengajukan saran terkait kegiatan perdagangan internasional ekspor kopi di Indonesia dibagi menjadi beberapa pihak sebagai berikut:

1. Eksportir kopi Indonesia

Potensi yang dimiliki negara Indonesia sangat besar dalam mengembangkan komoditas perkebunan komoditas kopi jika dilihat pada posisinya sebagai penghasil kopi terbesar di dunia. Komoditas unggulan keempat ini mampu meningkatkan pertumbuhan ekonomi dalam negeri. Demikian untuk

para eksporti kopi Indonesia diharapkan pada eksportir dapat melakukan strategi untuk menunjang peningkatan produktivitas kopi Indonesia seperti memberikan fasilitas bagi petani atau seminar nasional bagi para petani untuk meningkatkan pengetahuan mereka tentang bagaimana menghasilkan kopi yang bermutu dan berkualitas tinggi

2. Pemerintah (Pemangku Kebijakan)

Selama 20 tahun terakhir pergerakan kurs mengalami kecenderungan depresiasi baik sebelum dan setelah terjadinya covid 19 hingga pada saat ini pun level kurs masih sangat terdepresiasi. Depresiasi pada kurs tidak dapat dipungkiri karena negara Indonesia masih termasuk negara berkembang dan bergantung pada perdagangan internasional. Pemerintah Indonesia sebagai pemangku kebijakan dapat memfokuskan untuk menstabilkan nilai tukar seperti memperkuat likuiditas serta menerapkan berbagai strategi dalam memperkuat nilai mata uang.

3. Peneliti selanjutnya

Diharapkan pada penelitian ini dapat digunakan sebagai acuan bagi peneliti selanjutnya untuk mengembangkan lebih luas lagi dalam mempertimbangkan variabel-variabel lain yang berkaitan dengan penelitian. Keterbatasan penelitian ini hanya pada faktor produksi, harga dan kurs dalam mengkaji ekspor kopi Indonesia. saran bagi peneliti selanjutnya diharapkan untuk memperluas variabel penelitian. salah satunya konsumsi dan faktor lain sebagainya yang berkaitan erat dalam menunjang kegiatan perdagangan internasional serta kinerja ekspor yang menjadi salah satu penyebab menurunnya volume ekspor dan nilai ekspor kopi Indonesia.

DAFTAR PUSTAKA

- Aprita & Adhitya Rio. (2020) *Hukum Perdagangan Internasional*. Depok: Rajagrafindo Persada.
- Adesanya, B. M. (2020) *Perdagangan Internasional dan Ekonomi Negara Berkembang*. Jurnal Penelitian Ilmiah Multidisiplin Internasional Amerika
- Ali, M. (2013). Prinsip Dasar Produksi Dalam Ekonomi Islam. 7(1), 19–35.
- Amirus, S., Dahlan, F., & Mawardi, M. K. (2013). *Pengaruh Produksi, Harga Internasional dan Nilai Tukar Terhadap Volume Ekspor (Studi pada Ekspor Global Teh Indonesia Periode Tahun 2010-2013)*. 35(2), 20–29. administrasibisnis.studentjournal.ub.ac.id
- Bato, A. R., Taufiq, M., & Putri, E. R. (2017). *Analisis Pengaruh Variabel Makro Ekonomi Terhadap Nilai Tukar Rupiah Tahun 2006-2015*. Jurnal laa masyir 6, 74–79.
- BAPPEBTI. (2020, Januari). Buku Analisa Perkembangan Komuniti. Dipetik Juni 18, 2022, dari Kementerian Perdagangan Republik Indonesia.
- Desnky, Reyandi, & Aminah, S. (2018). *Ekspor kopi Indonesia dan Faktor-faktor yang Mempengaruhinya*. 6(1), 23–34.
- Dian, S., Eko, S., & Adzim, F. (2019). *Faktor-faktor Yang Mempengaruhi Ekspor Kopi di Indonesia*. Jurnal Penelitian Ilmu Sosial, Pendidikan Dan Humaniora, 390(Icracos), 41–45.
- Dian. (2021, September 29). *Pandemi, Permintaan dan Produksi Kopi Terus Meningkat*. Dipetik Juni 1, 2022, dari Agrofarm Informasi Agribisnis: <https://www.agrofarm.co.id/2021/09/39936/>
- Diphayana, W. (2018). *Perdagangan Internasional*. Yogyakarta: Budi Utama.
- Direktorat Jenderal perkebunan kopi (2020). *Outlook kopi*. Dipetik Desember 19, 2020, dari Kementerian Perdagangan: <https://ditjenbun.pertanian.go.id>
- Direktorat Jenderal Perkebunan (2014) *Buletin Harga Internasional Kopi*. Dipetik Mei 25, 2022 <http://epublikasi.setjen.pertanian.go.id/epublikasi>. 2014
- Direktorat Jenderal Perkebunan (2020). *Peluang Ekspor Perkebunan Masih bertahan*. Dipetik 1 Juni 2022, dari Kementerian Pertanian Direktorat Jendral Perkebunan: <https://ditjenbun.pertanian.go.id/2020/>
- Fauzi, E., Putra, E., Ishak, A., & Bidi, H. (2020). *Pendugaan Model Peramalan Harga Ekspor Kopi Indonesia*. Jurnal AGRITEPA, 22-30.

- Ferry, Y., Supriadi, H., & Sari, M. (2015). *Teknologi Budidaya Tanaman Kopi*. Jakarta: IAARD Press.
- FRANKURT. (2022). *Konsulat Jenderal Republik Indonesia*. Dipetik 10 Juni 2022, dari Sekilas Tentang Indonesia: <https://www.Indonesia-frankfurt.de/pendidikan-budaya/sekilas-tentang-budaya-Indonesia/>
- Galuh, P. (2022). *Analisis Integrasi Harga Tingkat Produsen Indonesia dengan Harga Kopi USA*. *Jurnal Agribisnis Kepulauan*, 10(1), 95–112.
- Ginting, C., & Kartiasih, F. (2019). *Analisis Ekspor Kopi Indonesia ke negara-negara ASEAN*. 16(2), 143–157.
- Hatty, W. (2003). *Ekonomi Internasional*. Rineka Cipta.
- Haryanto. (2020). Dampak Covid-19 terhadap Pergerakan Nilai Tukar Rupiah dan Indeks Harga Saham Gabungan (IHSG) Dampak Covid-19 terhadap Pergerakan Nilai Tukar Rupiah dan Indeks Harga Saham Gabungan (IHSG). *Journal of Development Planning*, IV(2), 151–165.
- Iendy, Z., & Teguh, Y. (2021). *Kumpulan Teri Penafsiran Al-Quran - Al Hadis dan Teori Ekonomi Islam Menurut Para Ahli*. Bandung: Widina Bhakti Persada Bandung.
- Karya, D. (2016). *Makro Ekonomi Pengantar Untuk Manajemen*. Jakarta: Rajawali Pers.
- Kementrian Pertanian (2016). *Buku Outlook Komuditas Perkebunan Kopi 2016*. Pusat data dan sistem informasi pertanian, Jakarta.
- Kementrian Pertanian (2020). *Pusat Data dan Sistem Informasi Pertanian (PUSDATIN)*. Dipetik 23 Mei 2022, dari Dokumen Outlook Kopi 2020: <http://epublikasi.setjen.pertanian.go.id/>
- Kumar, A., & Gopalsamy. (2019). *Ekspor Kopi dari India*. 4.
- Luqman, Z., Musadieg, M. Al, & Sulasmiyati, S. (2015). *Pengaruh Produksi , Harga dan Nilai Tukar Terhadap Ekspor (Studi pada Volume Ekspor Biji Kakao Indonesia Periode Januari 2010-Desember 2015)*. 40(2), 139–145.
- Loni. (2021). *Harga Kopi kembali naik ke harga tertinggi*. Dipetik Juni 1, 2022, dari Vibiznew: <https://www.vibiznews.com/2021/12/09/harga-kopi-kembali-naik-ke-harga-tertinggi-10-tahun/>
- Mulyono, T. (2022). *Analisis Penawaran Ekspor Kopi Indonesia Ke Amerika Serikat Tahun 1990-2019*. *Jurnal Kajian Ekonomi Dan Kebijakan Publik*, 7(1).

- Mahrani, D., & Efendi, B. (2022). *Teori Ekspor (Ekspor Indonesia ke Negara ASEAN*. Mataram: LPPM UNDIKMA .
- Mahyus, E. (2014). *Ekonomi Internasional*. Jakarta.
- Natalia, F., Supriana, T. ;, & Fajar, S. (2021). *Mengidentifikasi Faktor-Faktor yang Berkontribusi Terhadap Volume Ekspor Kopi dari Sumatera Utara hingga Amerika Serikat, Malaysia dan Jepang*. *Jurnal Pertanian Berkelanjutan*, 36(1), 83–96.
- Nirwanto, Y. (2021). *Kopi Indonesia*. Yayasan Kita Menulis.
- Noor, J. (2011). *Metode Penelitian*. Jakarta: Kencana.
- Nurlina, Irfan, & Anna. (2007). *Metodoogi Penelitian Ekonomi dan Sosial*. Jakarta: Salemba Empat.
- Nolla, R. Z., Nurjanah, R., & Mustika, C. (2020). *Analisis pengaruh inflasi , kurs dan produksi terhadap ekspor tembakau di Indonesia*. *E-Journal Perdagangan Industri Dan Moneter*, 8(2), 77–89.
- Nopriyandi, R. (2017). *Analisis ekspor kopi Indonesia*. *Jurnal Paradigma Ekonomika*, 12(1), 1–10.
- Nurjati, E. (2021). *Dampak Pandemi COVID-19 Terhadap Kinerja Ekspor Kopi* *Jurnal* (Issue June). <https://www.researchgate.net/publication/357410327>
- Prawoto, N. (2019). *Pengantar Ekonomi Makro*. Depok: Rajawali Pers.
- Rachmaningtyas, A., Winarno, S. T., & Hidayat, S. I. (2019). *Daya Saing Ekspor Kopi Indonesia Di Pasar The Competitiveness Of Indonesian Coffee Exports In The International Market*. 252–266.
- Rahman, A., & Dara, F. K. (2021). *The Effect of Exchange Rate Fluctuations on Economic Growth Through the Trade Balance , Inflation and Foreign Debt*. 1, 58–71.
- Rachmaningtyas, A., Winarno, S., & Syarif, I. (2021). *Daya Saing Ekspor Kopi Indonesia di Pasar . Jurnal Agribisnis Kepulauan*, 252-266.
- Rafensca, B. (2017). *Analisis Faktor-faktor yang Mempengaruhi Volume Ekspor Kopi Indonesia ke Pasar Jerman*. Malang: Skripsi Universitas Brawijaya.
- Rahardjo, P. (2012). *Panduan budi daya dan pengelolaan kopi arabika dan robusta*. Jakarta: Penebar Swadaya.
- Rakhma, S., & Setiawan, D. (2018, Februari 15). *Produksi Kopi Indonesia Turun*. Dipetik 25 Mei 2022, dari website Kompas.com.

- Rosa, N. (2022, Juli 26). *Detik Pedia*. Dipetik 5 Oktober 2022, dari Detikedu: <https://www.detik.com/edu/detikpedia/d-6199268/letak-astronomis-dan-geografis-Indonesia-lengkap-dengan-pengaruhnya>
- Rosadi, D. (2012). *Ekonometrika dan Analisis Runtuh Waktu Terapan*. Yogyakarta: ANDI.
- Rosyidi, S. (2019). *Pengantar Teori Ekonomi (Pendekatan Ekonomi Mikro Dan Makro)*. Depok: Rajawali Pers.
- Setyorani, B. (2018). *Pengaruh Nilai Tukar Terhadap Ekspor dan Jumlah Uang Beredar di Indonesia*. Jurnal FORUM EKONOMI
- Salvatore, D. (2014). *Ekonomi Internasional*. Jakarta: Salemba Empat.
- Selfiya, L. (2014). *Analisis Pengaruh Nilai Tukar Rupiah dan Harga terhadap Ekspor kopi di Indonesia*. Bengkulu: Skripsi Universitas Bengkulu.
- Simorangkir, I. (2004). *Sistem dan Kebijakan Nilai tukar*. PPSK BANK Indonesia.
- Sjaroni, B., Noveria, & Edi. (2019). *Ekonomi Mikro*. Yogyakarta: Budi Utama.
- Soelistyo. (1983). *Ekonomi Internasional*. Yogyakarta: Liberty.
- Sugiono. (2018). *Metode Penelitian Kuantitatif Kualitatif dan R&D*. Bandung: Alfabeta.
- Sukirno, S. (2013). *Makroekonomi Teori Pengantar*. Jakarta: Rajawali Pers.
- Suwerdi. (2010). *Analisis Determinan Penawaran Barang Ekspor Indonesia*. Buletin ekonomi moneter dan perbankan, 356-376.
- Syamsul, Dian, & Joseph, C. (2004). *Kerja Sama Perdagangan Internasional : Peluang dan Tantangan Bagi Indonesia*. Jakarta: Alex Media.
- Thamrin, S., Junaedi, M.kadir, & Aulia, L. (2020). *Faktor-faktor yang Mempengaruhi Produksi Kopi Arabika di Kabupaten Bantaeng*. 317–328.
- Tarjani. (2014). *Letak Georafis dan Astronomi Indonesia*. Dipetik 6 Oktober 2022, dari Jatengprof: <http://pintar.jatengprov.go.id>
- Tulus, V., & Toto, A. (2021). *Ekspor Impor*. Sumatera Barat: Cendekia Media.
- Warta Ekspor (2018, November 13). Direktorat Jendral Pengembangan Ekpor Nasional Kementerian Perdagangan RI. Dipetik Mei 23, 2022, dari Warta Ekspor (*Spesialty Coffea Indonesia*): <http://djpen.kemendag.go.id>

Wahyuni, S. (2013). *Teori Konsumsi Dan Produksi Dalam Perspektif Islam*. *Jurnal Akuntabel*, 74–79. <https://core.ac.uk/download/pdf/229018574.pdf>

Waluy, A. H. (2019). Perdagangan Internasional Dalam Islam. *American Journal of Orthodontics and Dentofacial Orthopedics*, 156(2),

Zakaria, J. (2009). *Pengantar Teori Ekonomi Makro*. Jakarta: GP Pers



L

A



M

P

I

UNIVERSITAS ISLAM NEGERI
ALAUDDIN
M A K A S S A R

N

Lampiran 1

Data Nilai Ekspor Kopi, Produksi, Harga Ekspor dan Kurs Tahun 2002-2021

Tahun	Nilai Ekspor (000 IDR)	Produksi (Ton)	Harga ekspor (Rupiah)	Kurs (Rupiah)
2002	2.086.449,288	682.019	6.429	9.318
2003	2.218.649,535	671.255	6.858	8.573
2004	2.627.605,542	647.386	7.593	8.934
2005	4.892.247,560	640.365	10.972	9.710
2006	5.379.314,582	682.158	13.015	9.166
2007	5.813.410,384	676.476	18.089	9.136
2008	9.596.321,982	698.016	20.519	9.679
2009	8.468.120,802	682.690	19.548	10.398
2010	1.674.281,124	686.921	3.815	9.084
2011	9.055.321,185	638.646	26.117	8.735
2012	11.720.497,600	691.163	26.170	9.380
2013	12.269.777,079	675.881	22.992	10.451
2014	12.345.292,398	643.857	32,070	11.878
2015	16.038.869,385	639.355	32.004	13.391
2016	13.420.761,543	663.871	32.336	13.307
2017	15.888.909,288	716.089	33.995	13.384
2018	11.623.781,518	756.051	41.455	14.246
2019	12.492.657,958	752.511	34.779	14.146
2020	11.977.193,104	753.941	31.621	14.572
2021	12.057.303,720	765.415	31,770	14.311

Lampiran 2

Uji regresi linear berganda Menggunakan Eviews 10

Dependent Variable: LN_Y
 Method: Least Squares
 Date: 10/12/22 Time: 21:55
 Sample: 2002 2021
 Included observations: 20

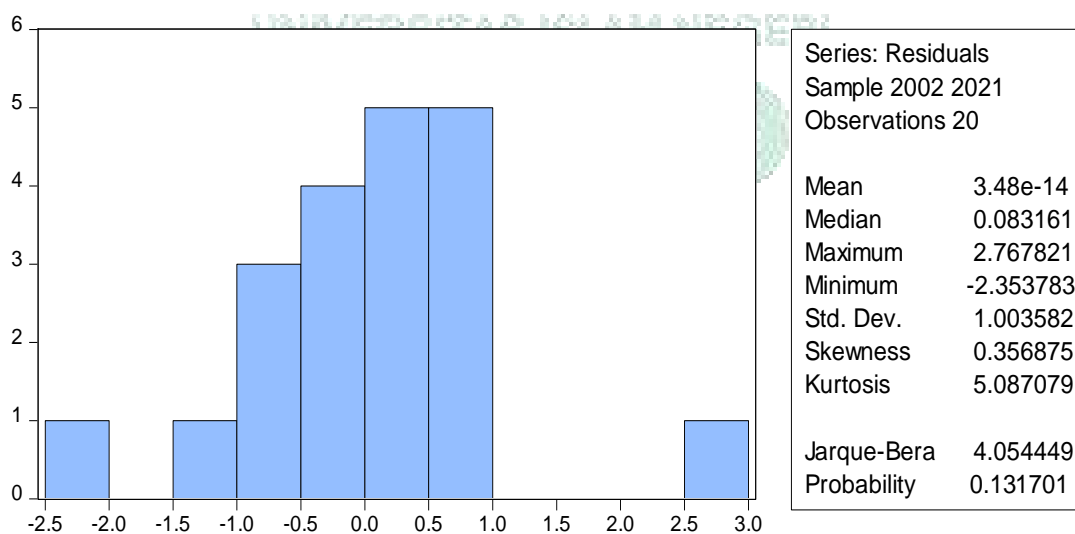
Variable	Coefficient	Std. Error	t-Statistic	Prob.
C	172.5712	64.02031	2.695570	0.0159
LN_X1	-13.52509	5.337521	-2.533965	0.0221
LN_X2	0.536295	0.122406	4.381277	0.0005
LN_X3	2.871164	1.581148	1.815873	0.0882

R-squared	0.607212	Mean dependent var	22.38864
Adjusted R-squared	0.533564	S.D. dependent var	1.601303
S.E. of regression	1.093628	Akaike info criterion	3.193734
Sum squared resid	19.13634	Schwarz criterion	3.392881
Log likelihood	-27.93734	Hannan-Quinn criter.	3.232610
F-statistic	8.244811	Durbin-Watson stat	1.844140
Prob(F-statistic)	0.001525		

Lampiran 3

Uji Asumsi Klasik Menggunakan Eviews 10

Uji Normalitas



Uji Multikolinearitas

Variance Inflation Factors
Date: 10/12/22 Time: 21:58
Sample: 2002 2021
Included observations: 20

Variable	Coefficient Variance	Uncentered VIF	Centered VIF
C	4098.600	68537.23	NA
LN_X1	28.48913	86057.59	1.556974
LN_X2	0.014983	22.01340	1.007312
LN_X3	2.500028	3613.255	1.565429

Uji Heteroskedastisitas

Heteroskedasticity Test: Breusch-Pagan-Godfrey

F-statistic	70.29685	Prob. F(3,16)	0.0000
Obs*R-squared	18.58963	Prob. Chi-Square(3)	0.0003
Scaled explained SS	24.31273	Prob. Chi-Square(3)	0.0000

Test Equation:
Dependent Variable: RESID^2
Method: Least Squares
Date: 10/12/22 Time: 21:59
Sample: 2002 2021
Included observations: 20

Variable	Coefficient	Std. Error	t-Statistic	Prob.
C	85.11579	33.61945	2.531743	0.0222
LN_X1	-8.519109	2.802931	-3.039358	0.0078
LN_X2	-0.847913	0.064280	-13.19093	0.0000
LN_X3	4.099451	0.830319	4.937197	0.0001
R-squared	0.929481	Mean dependent var		0.956817
Adjusted R-squared	0.916259	S.D. dependent var		1.984603
S.E. of regression	0.574305	Akaike info criterion		1.905543
Sum squared resid	5.277212	Schwarz criterion		2.104689
Log likelihood	-15.05543	Hannan-Quinn criter.		1.944418
F-statistic	70.29685	Durbin-Watson stat		1.773279
Prob(F-statistic)	0.000000			

Uji Heteros Menggunakan Regresi Robust

Method: Robust Least Squares

Date: 11/20/22 Time: 02:54

Sample: 1 20

Included observations: 20

Method: M-estimation

M settings: weight=Bisquare, tuning=4.685, scale=MAD (median centered)

Huber Type I Standard Errors & Covariance

Variable	Coefficient	Std. Error	z-Statistic	Prob.
C	21.93567	11.51856	1.904377	0.0569
LN_X1	-1.405049	0.960294	-1.463144	0.1434
LN_X2	0.999793	0.022017	45.41032	0.0000
LN_X3	3.16E-06	2.84E-06	1.111449	0.2664

Robust Statistics			
R-squared	0.719963	Adjusted R-squared	0.667456
Rw-squared	0.991218	Adjust Rw-squared	0.991218
Akaike info criterion	24.15347	Schwarz criterion	31.12078
Deviance	0.714737	Scale	0.193253
Rn-squared statistic	2071.804	Prob(Rn-squared stat.)	0.000000

Non-robust Statistics			
Mean dependent var	15.48089	S.D. dependent var	1.601304
S.E. of regression	1.696964	Sum squared resid	46.07500

Uji Autokorelasi

Breusch-Godfrey Serial Correlation LM Test:

F-statistic	0.249228	Prob. F(2,14)	0.7828
Obs*R-squared	0.687597	Prob. Chi-Square(2)	0.7091

Test Equation:

Dependent Variable: RESID

Method: Least Squares

Date: 10/12/22 Time: 21:58

Sample: 2002 2021

Included observations: 20

Presample missing value lagged residuals set to zero.

Variable	Coefficient	Std. Error	t-Statistic	Prob.
C	15.12465	70.70066	0.213925	0.8337
LN_X1	-1.662657	6.084466	-0.273263	0.7886
LN_X2	-0.017370	0.131607	-0.131986	0.8969
LN_X3	0.798294	2.015352	0.396107	0.6980
RESID(-1)	-0.164284	0.350223	-0.469083	0.6462
RESID(-2)	-0.224015	0.365525	-0.612856	0.5498

R-squared	0.034380	Mean dependent var	3.48E-14
Adjusted R-squared	-0.310484	S.D. dependent var	1.003582
S.E. of regression	1.148864	Akaike info criterion	3.358749
Sum squared resid	18.47844	Schwarz criterion	3.657469
Log likelihood	-27.58749	Hannan-Quinn criter.	3.417063
F-statistic	0.099691	Durbin-Watson stat	1.762371
Prob(F-statistic)	0.990580		

UNIVERSITAS ISLAM NEGERI

Lampiran 4

Uji Koefisien Determinasi (R^2)

R-squared	0.607212	Mean dependent var	22.38864
Adjusted R-squared	0.533564	S.D. dependent var	1.601303
S.E. of regression	1.093628	Akaike info criterion	3.193734
Sum squared resid	19.13634	Schwarz criterion	3.392881
Log likelihood	-27.93734	Hannan-Quinn criter.	3.232610
F-statistic	8.244811	Durbin-Watson stat	1.844140
Prob(F-statistic)	0.001525		

Lampiran 5

Uji Hipotesis Menggunakan Eviews 10

Uji F (Simultan)

R-squared	0.607212	Mean dependent var	22.38864
Adjusted R-squared	0.533564	S.D. dependent var	1.601303
S.E. of regression	1.093628	Akaike info criterion	3.193734
Sum squared resid	19.13634	Schwarz criterion	3.392881
Log likelihood	-27.93734	Hannan-Quinn criter.	3.232610
F-statistic	8.244811	Durbin-Watson stat	1.844140
Prob(F-statistic)	0.001525		

Uji t (Parsial)

Variable	Coefficient	Std. Error	t-Statistic	Prob.
C	172.5712	64.02031	2.695570	0.0159
LN_X1	-13.52509	5.337521	-2.533965	0.0221
LN_X2	0.536295	0.122406	4.381277	0.0005
LN_X3	2.871164	1.581148	1.815873	0.0882

RIWAYAT HIDUP



Lilis Ibrahim, lahir di Ramba pada tanggal 20 Juni 2000. Penulis merupakan anak pertama dari tiga bersaudara dari pasangan Abdul Rahim dan Sittiara. Penulis menempuh pendidikan dasarnya di SD Inpres 155 Tolo-tolo' dan selesai pada tahun 2012. Selajutnya menempuh pendidikan di SMP Negeri 1 Rumbia dan selesai pada tahun 2015, Penulis melanjutkan pendidikan di SMK Negeri 2 Jeneponto dan selesai pada tahun 2018. Penulis kemudian melanjutkan studi di tahun 2018 dan terdaftar sebagai Mahasiswi di Jurusan Ilmu Ekonomi Fakultas Ekonomi dan Bisnis Islam Program Strata satu (S1) di Universitas Islam Negeri Alauddin Makassar dan menyelesaikan studi pada tahun 2022.

UNIVERSITAS ISLAM NEGERI
ALAUDDIN
MAKASSAR