

**EFEKTIFITAS PENGGUNAAN MEDIA ABAKUS MODIFIKASI
TERHADAP KEMAMPUAN BERHITUNG ANAK
BERKESULITAN BELAJAR DISKALKULIA
KELAS IISDN INPRES TEKE KAB.BIMA**



Diajukan Untuk memenuhi Salah satu Syarat Meraih Gelar Sarjana Pendidikan
(S.Pd) Jurusan Pendidikan Guru Madrasah Ibtidaiyah
Pada Fakultas Tarbiyah dan Keguruan
UIN Alauddin Makassar

Oleh

Nurul Istiqomah
NIM: 20800118010

UNIVERSITAS ISLAM NEGERI
ALAUDDIN
M A K A S S A R

**FAKULTAS TARBIYAH DAN KEGURUAN
UIN ALAUDDIN MAKASSAR**

2023

PERNYATAAN KEASLIAN SKRIPSI


Mahasiswa yang bertanda tangan di bawah ini :

Nama : Nurul Istiqomah
NIM : 20800118010
Tempat/Tanggal. Lahir : Teke, 29 September 2000
Jurusan : Pendidikan Guru Madrasah Ibtidaiyah
Fakultas : Tarbiyah dan Keguruan
Alamat : Desa Teke, Kec. Palibelo Kab. Bima.
Judul : Efektifitas Penggunaan Media Abakus Modifikasi
Terhadap Kemampuan Berhitung Anak
Berkesulitan Belajar Diskalkulia Kelas II SDN
Inpres Teke Kab.Bima.

Menyatakan dengan sesungguhnya dan penuh kesadaran skripsi ini benar adalah asli karya penulis sendiri. Jika dikemudian hari terbukti karya ini merupakan duplikat, tiruan, plagiat, atau dibuat oleh orang lain, baik sebagian atau seluruhnya, maka skripsi dengan gelar yang diperoleh karenanya batal dengan saksi hukum yang berlaku.

Samata, 21 Februari 2023

Penyusun,



Nurul Istiqomah
NIM : 20800118010

PENGESAHAN SKRIPSI


Skripsi berjudul "Efektivitas Penggunaan Media Bakus Modifikasi Terhadap Kemampuan Berhitung Anak Berkesulitan Belajar Diskalkulia II Di SDN Inpres Teke Kab. Bima", yang disusun oleh Nurul Istiqomah, NIM: 20800118010, mahasiswa Jurusan/Prodi PGMI UIN Alauddin Makassar, telah diuji dan dipertahankan dalam sidang Ujian Munaqasyah yang diselenggarakan pada hari Selasa, Tanggal 21 Februari 2023 M. Bertepatan dengan tanggal 30 Rajab 1444 H, dinyatakan telah dapat diterima sebagai salah satu syarat untuk memperoleh gelar Sarjana Pendidikan (S.Pd) pada Jurusan/Prodi Pendidikan Guru Madrasah Ibtidaiyah, Fakultas Tarbiyah dan Keguruan UIN Alauddin Makassar dengan beberapa perbaikan.

Samata-Gowa, 21 Februari 2023 M
30 Rajab 1444 H

DEWAN PENGUJI:
Nomor SK 937 Tahun 2023

Ketua Sidang	: Dr. Usman, M.Pd.	(.....)
Sekretaris Sidang	: Dr. Rosdiana, M.Pd.I.	(.....)
Penguji I	: Dr. Safei, M.Si.	(.....)
Penguji II	: Sri Sulasteri, S.Si., M.Si	(.....)
Pembimbing I	: Umi Kusyairy, S.Psi., MA.	(.....)
Pembimbing II	: Suarti, S.Si., S.Pd., M.Pd	(.....)

Diketahui oleh:
Dekan Fakultas Tarbiyah dan Keguruan
UIN Alauddin Makassar,


Dr. H. A. Marjuni, M.Pd.I.
NIP.197810112005011006

KATA PENGANTAR



Assalamu"alaikum Warahmatullahi Wabarakaatuh...

Alhamdulillahirabbil"aalamin, segala puji bagi Allah swt. Tuhan semesta alam, Sang Maha Arsitek sejati yang menegakkan langit tanpa tiang, yang melimpahkan kebutuhan mengabdikan keinginan, karena dengan izin-Nya jualah maka skripsi ini dapat diselesaikan, walaupun dalam bentuk yang sangat sederhana. Semoga salawat serta salam senantiasa tercurahkan kepada kekasih-Nya, Baginda Muhammad saw, beserta keluarga dan para sahabatnya serta orang-orang yang senantiasa istikamah untuk mencari ridho-Nya hingga di akhir zaman. Aamiin. Skripsi dengan judul “ **Efektifitas Penggunaan Media Abakus Modifikasi Terhadap Kemampuan Berhitung Anak Berkesulitan Belajar Diskalkulia Kelas II SDN Inpres Teke Kab.Bima**” diajukan sebagai salah satu persyaratan untuk memperoleh gelar sarjana pada jurusan Pendidikan Guru Madrasah Ibtidaiyah Fakultas Tarbiyah dan Keguruan Universitas Islam Negeri (UIN) Alauddin Makassar. Penulis menyampaikan penghargaan dan terima kasih yang setulus tulusnya kepada mereka yang telah memberikan andilnya sampai skripsi ini dapat diwujudkan. Ayahanda terhormat M. Jaidin dan Ibunda tercinta Faridah yang telah membimbing dan mendidik penulis dengan memotivasi penulis untuk berbuat dan menambah ilmu, juga memberikan dorongan moral maupun material serta atas doanya yang tulus buat penulis. Demikian pula untuk Abangku, adikku, ponakan-ponakan beserta keluarga besar lainnya sesungguhnya tiada kata yang mampu mengungkapkan rasa terima kasih atas segala pengorbanan dan pengertian yang kalian berikan selama penulis menempuh pendidikan.

Selanjutnya ucapan terima kasih dan penghargaan yang sedalamdalamnya, penulis sampaikan kepada:


1. Prof. Dr.H. Hamdan Juhannis, M.A, Ph.D. selaku Rektor UIN Alauddin Makassar, Prof. Dr. Mardan, M.Ag. selaku Wakil Rektor I UIN Alauddin Makassar, Prof. Dr. H. Wahyudin, M.Hum. selaku Wakil Rektor II UIN Alauddin Makassar, Prof. Dr. H. Andi Darussalam, M.Ag. selaku Wakil Rektor III UIN Alauddin Makassar, Dr. H. Kamaluddin, M.Ag. selaku Wakil Rektor IV UIN Alauddin Makassar atas segala fasilitas yang diberikan selama menimba ilmu di UIN Alauddin Makassar.
2. Dr. H.Marjuni, M.Pd.I. selaku Dekan Fakultas Tarbiyah dan Keguruan, beserta Dr. M. Shabir U., M.Ag. selaku Wakil Dekan I Fakultas Tarbiyah dan Keguruan, Dr. H. M. Rusdi, M.Ag. selaku Wakil Dekan II Fakultas Tarbiyah dan Keguruan, Dr. H. Ilyas, M.Pd., M.Si. selaku Wakil Dekan III Fakultas Tarbiyah dan Keguruan atas segala fasilitas yang diberikan dan senantiasa memberikan dorongan, dan bimbingan kepada penulis.
3. Dr. Usman, S.Ag., M.Pd. dan Dr. Rosdiana, M.Pd.I. selaku ketua jurusan dan sekretaris jurusan Pendidikan Guru Madrasah Ibtidaiyah Fakultas Tarbiyah dan Keguruan UIN Alauddin Makassar yang senantiasa memberikan dorongan, bimbingan, semangat, dan nasehat kepada penulis untuk penyusunan skripsi ini.
4. Umi Kusyairy, S.Psi., MA. selaku pembimbing I dan ibu Suarti S.Si, S.Pd, M.Pd. selaku pembimbing II, yang dengan tulus ikhlas meluangkan waktunya memberikan petunjuk, bimbingan, arahan dan motivasi kepada penulis sejak awal hingga selesainya skripsi ini.

5. Dr. Safei, M.Si. selaku penguji 1 dan Sri Sulasteri, S.Si., M.Si. selaku penguji II, yang telah meluangkan waktunya untuk menguji dan mengarahkan kepada penulis dalam perbaikan skripsi ini.
6. Para dosen Jurusan Pendidikan Guru Madrasah Ibtidaiyah Fakultas Tarbiyah dan Keguruan Universitas Islam Negeri (UIN) Alauddin Makassar yang tidak dapat penulis sebutkan satu persatu, atas segala bimbingan dan ilmu yang diberikan kepada penulis selama di bangku kuliah.
7. Kepala Perpustakaan Fakultas Tarbiyah dan Keguruan serta Perpustakaan UIN Alauddin Makassar dan seluruh stafnya yang telah menyediakan fasilitas buku sebagai pedoman bagi penulis untuk penulisan skripsi ini.
8. Teman-teman Program Studi Pendidikan Guru Madrasah Ibtidaiyah khususnya angkatan 2018, kakanda Lilis Agustina S.Pd, M.Pd, kakanda Sri Wahyu Ningsih S.Pt, dan teman temanku NDFN3 yang selalu memberi semangat, masukan, dan solusi selama menyusun skripsi ini.

Terlalu banyak orang yang berjasa dan mempunyai andil kepada penulis selama menempuh pendidikan di Universitas Islam Negeri (UIN) Alauddin Makassar. Akhirnya tidak ada manusia yang sempurna, kesempurnaan semuanya hanya milik Allah swt, karena itu kritik dan saran yang sifatnya membangun guna penyempurnaan dan perbaikan skripsi ini senantiasa dinantikan dengan penuh keterbukaan. Wassalamu‘alaikum Warahmatullahi Wabarakatuh.

Samata, 21 Februari 2023

Penulis



Nurul Istiqomah
Nim : 20800118010

DAFTAR ISI

SAMPUL HALAMAN	i
PERNYATAAN KEASLIAN SKRIPSI.....	ii
PENGESAHAN SKRIPSI.....	iii
KATA PENGANTAR.....	iv
DAFTAR ISI	vii
DAFTAR TABEL DAN GRAFIK.....	viii
ABSTRAK	ix
BAB I PENDAHULUAN.....	1
A. Latar Belakang Masalah.....	1
B. Rumusan Masalah	6
C. Tujuan Penelitian dan kegunaan	6
D. Definisi Operasional Variabel.....	7
E. Kajian Pustaka.....	7
BAB II KAJIAN TEORITIS.....	13
A. Media abakus Modifikasi.....	13
B. Kemampuan Berhitung Diskalkulia.....	19
BAB III METODOLOGI PENELITIAN	29
A. Jenis, Desain, dan Lokasi Penelitian	29
B. Subjek Penelitian.....	31
C. Tehnik Pengumpulan Data.....	32
D. Instrumen Penelitian	33
E. Teknik Analisis Data.....	34
BAB IV HASIL DAN PEMBAHASAN	40
A. Hasil Penelitian.....	40
B. Pembahasan	66
BAB V PENUTUP.....	69
A. Kesimpulan	69
B. Implikasi Penelitian	69
DAFTAR PUSTAKA	71
LAMPIRAN-LAMPIRAN	75
BIODATA	142

DAFTAR TABEL DAN GRAFIK

Tabel 4.1 Data hasil baseline 1 (A1) kemampuan berhitung	41
Grafik 4.1 Kemampuan berhitung anak berkesulitan belajar diskalkulia SDN Inpres Teke pada fase baseline 1 (A1)	42
Tabel 4.2 Data panjang kondisi baseline 1 (A1) Kemampuan berhitung	42
Tabel 4.3 Data estimasi kecenderungan arah kemampuan berhitung pada kondisi baseline 1 (A1)	44
Tabel 4.4 Kecenderungan stabilitas kemampuan berhitung pada kondisi baseline 1 (A1)	45
Tabel 4.5 Kecenderungan jejak data kemampuan berhitung pada kondisi baseline 1 (A1)	46
Grafik 4.6 Level stabilitas pada kondisi baseline 1 (A1)	46
Tabel 4.7 Perubahan level data kemampuan berhitung pada kondisi baseline 1 (A1)	47
Tabel 4.8 Data hasil kemampuan berhitung pada kondisi intervensi (B)	48
Grafik 4.2 Kemampuan berhitung anak berkesulitan belajar diskalkulia SDN Inpres Teke pada fase intervensi (B)	49
Tabel 4.9 Data panjang kondisi intervensi (B) Kemampuan berhitung	49
Tabel 4.10 Data estimasi kecenderungan arah peningkatan berhitung pada anak kondisi intervensi (B)	51
Tabel 4.11 Kecenderungan stabilitas kemampuan berhitung pada kondisi intervensi (B)	52
Tabel 4.12 Kecenderungan jejak data kemampuan berhitung paada kondisi intervensi (B)	53
Tabel 4.13 Level stabilitas dan rentang kemampuan berhitung anak kondisi intervensi (B)	54
Tabel 4.14 Perubahan level data kemampuan berhitung	55
Tabel 4.15 Data hasil baseline 2 (A2) kemampuan berhitung	55
Tabel 4.16 Data panjang kondisi baseline 2 (A2) kemampuan berhitung	56
Tabel 4.17 Data estimasi kecenderungan arah kemampuan berhitung pada kondisi baseline 2 (A2)	58
Tabel 4.18 Kecenderungan stabilitas kemampuan berhitung	59
Tabel 4.19 Kecenderungan data kemampuan berhitung pada kondisi baseline 2 (A2)	60
Tabel 4.20 Level stabilitas dan rentang kemampuan berhitung pada kondisi baseline 2 (A2)	60
Tabel 4.21 Perubahan level data kemampuan berhitung pada kondisi baseline 2 (A2)	61
Tabel 4.22 Data hasil kemampuan berhitung baseline 1 (A1), Intervensi (B), Baseline 2 (A2)	62
Tabel 4.23 Data rangkuman hasil analisis visual dalam kondisi 1 (A1), Intervensi (B), dan Baseline 2 (A2) kemampuan berhitung	61
Grafik 4.4 Kemampuan berhitung anak berkesulitan belajar diskalkulia SDN Inpres Teke pada fase intervensi (B)	63

ABSTRAK

Nama : Nurul istiqomah
Nim : 20800118010
Judul : Efektifitas Penggunaan Media Abakus Modifikasi Terhadap Kemampuan Berhitung Anak Berkesulitan Belajar Diskalkulia Kelas II SDN Inpres Teke Kab. Bima

Penelitian ini bertujuan untuk (1) Hasil kemampuan berhitung pada murid berkesulitan belajar diskalkulia kelas II pada SDN Inpres Teke Kab. Bima sebelum diberikan perlakuan berupa media abakus modifikasi (Baseline 1 (A1)), (2) Bagaimana hasil peningkatan kemampuan berhitung murid berkesulitan belajar diskalkulia kelas II SDN Inpres Teke Kab. Bima berupa penggunaan media abakus modifikasi pada fase (intervensi (B)), (3) Apakah terdapat peningkatan penggunaan media abakus modifikasi pada murid berkesulitan belajar diskalkulia kelas II SDN Inpres Teke Kab. Bima setelah pemberian perlakuan (Baseline 2 (A2)).

Jenis penelitian yang digunakan dalam penelitian ini adalah penelitian kuantitatif dengan subjek tunggal (*Single subject research/ SSR*) dengan desain penelitian A-B-A yaitu desain penelitian yang memiliki tiga fase yang bertujuan untuk mempelajari besarnya pengaruh dari suatu perlakuan yang diberikan kepada individu, dengan cara membandingkan kondisi *baseline* sebelum dan sesudah intervensi. Penelitian ini dilakukan di SDN Inpres Teke Kab. Bima. tehnik analisis yang digunakan adalah tehnik analisis dalam kondisi dan tehnik analisis antar kondisi.

Hasil analisis menunjukkan bahwa Setelah dilakukan pengolahan data kemampuan awal anak berkesulitan belajar diskalkulia pada fase Baseline 1 (A1) berada pada skor rata-rata 25 berada pada kategori stabil kemudian setelah diberikan perlakuan atau berada pada fase intervensi (B) kemampuan berhitung pada anak diskalkulia meningkat menjadi 75 dan berada pada kategori sangat stabil dan kemudian melanjutkan pada fase Baseline 2 (A2) dengan perolehan skor 45 dengan peningkatan yang sangat baik walaupun subjek mengalami penurunan jika dibandingkan dengan intervensi B akan tetapi secara keceseluruhan kondisi lebih baik jika dibandingkan dengan baseline 1 (A1).

Implikasi dari penelitian ini adalah kepala pihak sekolah khususnya guru mata pelajaran matematika agar dapat menggunakan media yang dapat menarik untuk peserta didik dan sesuai dengan kebutuhan peserta didik agar proses pembelajaran peserta didik dapat meningkat dengan baik. Selanjutnya media berupa abakus modifikasi sebaiknya dapat digunakan lebih luas atau lebih sering di gunakan misalnya di kelas lain ataupun disekolah lain.

Kata kunci : media abakus modifikasi, kesulitan belajar, diskalkulia.

BAB I

PENDAHULUAN

A. Latar Belakang Masalah

Pendidikan yakni usaha sadar untuk dapat mewujudkan suasana belajar dan proses pembelajaran agar peserta didik secara aktif untuk mengembangkan potensi dirinya untuk dapat memiliki kekuatan spiritual keagamaan, pengendalian diri, kepribadian, kecerdasan, akhlak mulia, serta keterampilan yang diperlukan dalam dirinya, masyarakat, bangsa dan negara (Pasal 1 Undang-Undang Republik Indonesia Nomor 20 Tahun 2003 tentang Sistem Pendidikan Nasional). Sejalan dengan hal tersebut, pemerintah Indonesia telah mengupayakan pendidikan terbaik bagi seluruh warga Negara Republik Indonesia, termasuk melalui peningkatan profesionalisme tenaga pendidik. Dewasa, tenaga pendidik tidak lagi menjadi merasa tegang ketika menyampaikan materi pada saat proses pembelajaran yang berlangsung. Oleh karena itu, tenaga pendidik juga diharapkan mampu membantu setiap peserta didiknya yang mengalami kesulitan dalam proses belajar.¹

Pentingnya Pendidikan bertanggung jawab atas terciptanya generasi bangsa yang paripurna, sebagaimana tercantum dalam garis-garis besar haluan Negara yaitu terwujudnya masyarakat Indonesia yang damai, demokratis, berkeadilan berdaya saing maju dan sejahtera dala wadah Negara kesatuan republik Indonesia yang di dukung oleh manusia yang sehat, mandiri, beriman, bertaqwa, berakhlak mulia, cinta tanah air berkesadaran hukum dan lingkungan, menguasai ilmu pengetahuan serta memiliki kerja yang tinggi dan disiplin². Inti dari pendidikan merupakan wawasan yang sangat penting bagi umat manusia terkhususnya mulai

¹Derek Wood, dkk, Kiat Mengatasi Gangguan Belajar, (Yogyakarta: Katahati) 2012.

²Achmad Patoni, Dinamika Pendidikan Anak, (Jakarta: PT. Bina Ilmu, 2004).

dari usia anak-anak sampai usia dewasa. Namun dalam proses belajar mengajar, banyak peserta didik juga yang mengalami beberapa kendala dalam proses pembelajaran berlangsung salah satunya yaitu anak mengalami kesulitan dalam belajar.

Dalam Proses belajar setiap peserta didik tentu tidak selamanya berjalan dengan lancar, tentu memiliki beberapa kendala, meskipun mereka sangat memiliki kesempatan yang sama untuk mengembangkan kinerja akademik yang memuaskan. Pada kenyataannya tidak semua peserta didik memiliki kemampuan intelektual, kemampuan fisik, latar belakang kondisi dan situasi ekonomi keluarga serta kebiasaan belajar yang hampir sama yang dikenal dengan perbedaan individual (*individual differences*). Salah satunya yaitu kesulitan belajar dalam proses pembelajaran.³

Kesulitan belajar merupakan kondisi dimana individu mengalami kesulitan dalam kegiatan akademik yang ditandai dengan berbagai hambatan tertentu untuk mencapai hasil belajar yang dapat disebabkan oleh beberapa faktor internal ataupun eksternal.⁴

Anak yang mengalami kesulitan belajar merupakan suatu kondisi dalam menerima suatu pelajaran yang akan menimbulkan suatu hambatan dalam suatu proses belajar seseorang. Dimana dengan adanya hambatan ini seorang anak dapat menyebabkan kegagalan atau kurang berhasil dalam mencapai tujuannya dalam belajar. Kesulitan belajar ini akan membuat suatu keadaan seseorang anak sehingga menyebabkan peserta didik tidak dapat belajar sebagaimana mestinya.

³Umi Kusyairy, Buku Daras Psikologi Belajar, (Makassar: Universitas Negeri Uin Alauddin Makassar)2014.

⁴Umi Kusyairy, Buku Daras Psikologi Belajar, (Makassar: Universitas Negeri Uin Alauddin Makassar)2014.

Dalam proses belajar mengajar, tenaga pendidik sangat diperlukan untuk mengatasi berkesulitan belajar peserta didik dalam menyelesaikan soal soal matematika. Namun tenaga pendidik tidak dapat mengambil keputusan dalam membantu peserta didik yang mengalami kesulitan dalam menyelesaikan soal soal jika tenaga pendidik tidak tahu letak kesulitannya. Oleh karena itu tenaga pendidik harus dapat mengetahui kesulitan belajar peserta didik dalam pembelajaran berlangsung khususnya pembelajaran matematika. Oleh sebab itu sudah di jelaskan dalam Al-Qur'an, sebagaimana firman Allah Dalam Q.S Asy-Syarh/94:6

إِنَّمَا الْعُسْرُ بِسْرًا^٥

Terjemahnya:

*“Sesungguhnya sesudah kesulitan ada kemudahan.”*⁵

Ayat di atas menerangkan bahwa manusia harus memanfaatkan potensi-potensi yang diberikan oleh Allah kepada mereka untuk mengatasi berbagai kesulitan dan sesungguhnya segala kesulitan selalu disertai kemudahan.

Kesulitan belajar tentunya memiliki beberapa jenis salah satunya kesulitan belajar berhitung (diskalkulia). Kesulitan belajar diskalkulia merupakan individu yang mengalami kelainan neurokognitif, sehingga selalu kesulitan memahami matematika dan angka, Kesulitan ini dapat diturunkan pada generasi selanjutnya. Diskalkulia juga memiliki 3 tipe diantaranya yaitu kelemahan pada memori verbal semantik dan memicu timbulnya masalah dalam mengingat fakta-fakta aritmatik bahkan setelah melalui latihan ekstensif, kelemahan menyelesaikan soal-soal aritmatik dan seringnya melakukan kesalahan dalam menyelesaikan soal soal sederhana, kelemahan keterampilan visual spesial yang dapat mengakibatkan

⁵Kementian Agama RI, Al-Qur'an dan Terjemahan (Surabaya: CV Penerbit Fajar Mulya, 2009), h.596.

kesalahan dalam menempatkan angka atau meletakkan point desimal di tempat yang salah.⁶

Anak yang mengalami diskalkulia membutuhkan pengulangan terhadap materi materi yang telah diajarkan oleh pendidik, karena materi yang diajarkan jika dilakukan secara berulang-ulang akan mengaktifkan *Working Memory* akan selalu aktif manakala saat pendidik memberikan pelajaran dan mengaitkan dengan informasi yang telah diterima oleh peserta didik sebelumnya. Dengan demikian peserta didik akan menyimpan informasi dalam working memorinya dan sewaktu waktu dapat memanggilnya kembali manakala ada kebutuhan atau desakan dari peserta didik.⁷ Oleh karena itu strategi yang dapat membantu anak diskalkuila adalah dengan cara memberikan soal soal secara bertahap dan berkelanjutan untuk mengasah kembali memori peserta didik tersebut.

Selain mengerjakan soal peserta didik diskalkulia juga perlu adanya media untuk membantu dalam proses pembelajaran. Dalam hal ini anak pandai berhitung merupakan suatu langkah awal proses penjumlahan dalam ilmu matematika. Pembelajaran matematika merupakan suatu aktifitas mental untuk memahami dalam hubungan hubungan serta simbol-simbol kemudian diterapkan pada situasi nyata, sehingga tenaga pendidik harus berkewajiban menanamkan materi pada peserta didik terutama peserta didik yang mengalami kesulitan belajar untuk memberi dorongan dan ransangan kepada peserta didik. Salah satunya yakni dalam pembelajaran matematika menggunakan media yang sesuai dengan tingkat perkembangan mereka. Salah satu media yang cocok adalah media abakus modifikasi yang memiliki beberapa kelebihan dalam penggunaannya diantaranya yang bersifat konkret dan penggunaannya yang sangat praktis, mempunyai tehnik

⁶Umi Kusyairy, Buku Daras Psikologi Belajar, (Makassar: Universitas Negeri Uin Alauddin Makassar)2014.

⁷Satrianawati, Strategi Pembelajaran Bagi Anak Diskalkulia, Proseding Seminar Nasional PGSD UPY, (Yogyakarta: Universitas Ahmad Dahlan).

dan dapat di siapkan oleh pendidik itu sendiri.⁸ Selain beberapa kelebihan diatas peneliti memilih media abakus dan memodifikasi bentuknya semenarik mungkin dengan tujuan agar materi yang diajarkan mudah dipahami dan di mengerti oleh anak diskalkulia.

Berdasarkan observasi di SDN inpres Teke di kelas II terdapat anak inisial AK yang mengalami kesulitan belajar diskalkulia terutama dalam berhitung. Anak yang mengalami diskalkulia ini tidak bisa menjawab soal dengan benar, hal lain juga anak ini sulit untuk mengerti apabila disuruh mengerjakan soal dipapan tulis. Bantuan juga yang diberikan oleh tenaga pendidik yakni menggunakan jari tangan. Penyebab lainnya juga di sekolah masih kurang tersedia media yang mampu memvisualisasikan konsep yang abstrak. Sehingga penulis menggunakan media abakus sebagai bahan alat peraga yang efektif dan konkret untuk meningkatkan kemampuan berhitung pada anak berkesulitan belajar diskalkulia tersebut.

Proses pembelajaran matematika, perlu mempertimbangkan penggunaan media pengajaran yang sesuai dengan kebutuhan individual muridnya. Meskipun hadirnya media didalam hal belajar mengajar memberikan kemudahan bagi peserta didik dalam meresapi materi yang sedang didalam kemudian Pemilihan dan penggunaan media harus terstruktur dengan baik agar capaian diperoleh dengan mudah didapatkan⁹. Peran yang dimainkan tenaga pendidik itu sendiri juga menentukan terhadap efektivitas penggunaan media dalam pengajaran. Salah satu media pembelajaran yang dapat diterapkan dalam matematika adalah media abakus. Media abakus merupakan alat hitung yang terbuat dari kayu atau plastik yang mempunyai fungsi yang sama seperti kalkulator. Media abakus juga bersifat

⁸Fadhilla Churifatul Jannah, "Penggunaan Media Abacus Modikasi Terhadap Kemampuan Mengenal Konsep Bilangan Pada Anak Autis" . *Jurnal Pendidikan Khusus*, (2019)

⁹Rosdiana Dkk, "Penggunaan Media Pembelajaran Poster Berbasis Pendekatan Sainifik Terhadap Kemampuan Kognitif Peserta Didik". *Auladuna: Jurnal Pendidikan Dasar Islam*, Vol.9 No.1, (2022).

konkret dan penggunaannya praktis, mempunyai variasi dan tehnik, yang dapat disiapkan oleh tenaga pendidik dan dapat digunakan dengan sangat mudah¹⁰.

B. Rumusan Masalah

Berdasarkan latar belakang yang telah di uraikan diatas, maka rumusan masalah yang akan dibahas dalam penelitian ini adalah Sebagai berikut:

1. Bagaimana hasil kemampuan berhitung pada murid berkesulitan belajar diskalkulia kelas II pada SDN Inpres Teke Kab.Bima sebelum diberikan perlakuan berupa media abakus modifikasi (Baseline 1/(A1)) ?
2. Bagaimana hasil kemampuan berhitung murid berkesulitan belajar diskalkulia kelas II SDN Inpres Teke Kab. Bima berupa penggunaan media abakus modifikasi pada fase (intervensi (B))?
3. Apakah terdapat peningkatan kemampuan berhitung melalui penggunaan media abakus modifikasi pada murid berkesulitan belajar diskalkulia kelas II SDN Inpres Teke Kab.Bima setelah pemberian perlakuan (Baseline 2 (A2))?

C. Tujuan Penelitian dan kegunaan

Berdasarkan rumusan masalah di atas, maka tujuan dari penelitian ini adalah:

1. Untuk mengetahui hasil kemampuan berhitung murid berkesulitan belajar diskalkulia kelas II SDN Inpres Teke Kab.Bima sebelum di berikan perlakuan berupa media abakus modifikasi (Baseline 1/(A1))
2. Untuk mengetahui penggunaan media abakus modifikasi murid berkesulitan belajar diskalkulia kelas II SDN Inpres Teke kab.bima pada fase (intervensi (B))
3. Untuk mengetahui peningkatan kemampuan berhitung melalui penggunaan media abakus modifikasi pada murid berkesulitan belajar diskakuila kelas II SDN Inpres Teke kab.bima setelah pemberian perlakuan (Baseline 2 (A2)).

¹⁰Fadhilla Churifatul Jannah, "Penggunaan Media Abacus Modikasi Terhadap Kemampuan Mengenal Konsep Bilangan Pada Anak Autis" . *Jurnal Pendidikan Khusus*, (2019).h.5.

Adapun kegunaan dari penelitian ini adalah sebagai berikut:

1. Manfaat Teoritis

Penelitian ini di harapkan dapat berguna sebagai konsep pembelajaran dan dapat berguna sebagai bahan acuan penelitian yang lebih mendalam sebagai teori di dalam dunia pendidikan. Selanjutnya penggunaan media abakus dalam meningkatkan kemampuan berhitung anak berkesulitan belajar.

2. Manfaat Praktis

1. Bagi Sekolah

Penggunaan media pembelajaran abakus dapat menjadi bahan acuan untuk dapat meningkatkan kemampuan berhitung anak berkesulitan belajar.

2. Bagi Pendidik

Membantu Pendidik untuk menambah pengalaman dalam penggunaan media pembelajaran pada setiap kegiatan belajar mengajar.

3. Bagi Peserta Didik

Dapat diharapkan para peserta didik dapat melakukan kegiatan proses belajar mengajar di kelas dengan aktif ,efektif, dan kreatif dengan menggunakan media pembelajaran abakus sebagai alat bantu dalam proses belajar mengajar.

D. Definisi Operasional Variabel

Definisi opsional variabel diperlukan untuk menghindari terjadinya kekeliruan penafsiran pembaca terhadap variabel-variabel dalam penelitian.

1. Variabel independent (variabel bebas): Penggunaan media abakus modifikasi.

Metode pembelajaran menggunakan Media abakus merupakan alat hitung yang terbuat dari kayu atau plastik yang mempunyai fungsi yang sama seperti kalkulator. Media abakus juga bersifat konkret dan penggunaanya praktis, mempunyai variasi dan tehnik, yang dapat di siapkan oleh tenaga pendidik dan dapat digunakan dengan sangat mudah.

2. Variabel Dependent (variabel terikat): Kemampuan berhitung diskalkula.

Diskalkulia merupakan suatu keadaan dimana anak mempunyai suatu kesulitan belajar spesifik khususnya di bidang matematika.

E. Kajian Pustaka

1. *Skripsi* yang di susun oleh Reskiati yang berjudul ”*Meningkatkan Kemampuan Menyelesaikan Soal Berhitung Melalui Penggunaan Media Sempoa Siswa Kelas III SD Inpres Buttatianang*” Ia menyimpulkan bahwa dengan diterapkannya penggunaan media sempoa pada mata pelajaran matematika materi operasi hitung penjumlahan dan pengurangan pada siklus I diperoleh nilai al fariz sebesar 30 jauh dibawa KKM 75 sehingga di bawah kategori pada titik tidak tuntas. Berbeda dengan nur aliqa rmsdhani yang memperoleh nilai 75 yang mencapai nilai KKM yaitu 75 sehingga beradaa pada kategori tuntas. Sehingga, dari 3 siswa, sebanyak 2 siswa yang tidak tuntas karena nilai yang di peroleh belum mencapai KKM yang di tentukan oleh sekolah yaitu 75. Selanjutnya pada siklus II diperoleh nilai al faiz sebesar 80 dan telah melampaui nilai KKM yaitu 75 sehingga berada pada kategori tuntas. Sama halnya dengan aqifah yang memperoleh nilai 80 dan telah melampaui nilai KKM yaitu 75 sehingga berada pada kategori tuntas sehingga presentase ketuntasan belajar siswa 100% dan berada pada kategori sangat baik¹¹. Perbedaan nya yaitu skripsi Reskiati dari segi penelitian ia menggunakan jenis penelitian PTS (Penelitian tindakan sederhana) sedangkan skripsi peneliti bersifat kuantitatif. Perbedaan selanjutnya yaitu skripsi yang di tulis oleh Reskiati berjudul Meningkatkan Kemampuan Menyelesaikan Soal Berhitung Melalui Penggunaan Media Sempoa Siswa Kelas III SD Inpres Buttatianang

¹¹Reskiati, “Meningkatkan kemampuan menyelesaikan soal berhitung melalui penggunaan media sempoa siswa kelas III SD Inpres Buttatianang”, *Skripsi* (Makassar: Universitas Muhammadiyah Makassar,2020) h.40-46

sedangkan penulis meneliti tentang Implementasi Penggunaan Media Abakus untuk Meningkatkan Kemampuan Berhitung Anak Berkesulitan Belajar di SD Inpres Tonggorisa kab.bima.

2. *Jurnal* yang di susun oleh Fadhilla Churifatul Jannah yang berjudul “*Penggunaan Media Abakus Modifikasi Terhadap Kemampuan Mengenal Konsep Bilangan Pada Anak Autis*” Ia menyimpulkan bahwa terdapat temuan positif dan negatif yang sebelumnya anak belum pernah diberikan diberikan media abakus modifikasi hal tersebut anak anak merasa kebingungan dan kesulitan dalam mengikuti materi yang diberikan. Setelah *treatment* atau perlakuan sebanyak enam kali, anak autis mulai menunjukkan kemampuannya dalam mengenal konsep bilangan dengan menggunakan media abakus dan mampu memasukan manik manik satu per satu kedalam ubang abakus dengan sendiri, walaupun beberapa pengulangan masih harus dibantu oleh peneliti.¹² Berdasarkan penelitian dahulu bahwa persamaan penelitian ini secara umum terletak pada jenis peneitian yang di gunakan yakni menggunakan penelitian yang bersifat kuantitatif, selain itu perbedaan selanjutnya jurnal Fadhilla Churifatul Jannah meneliti tentang Penggunaan Media Abakus Modifikasi Terhadap Kemampuan Mengenal Konsep Bilangan Pada Anak Autis sedangkan penulis meneliti tentang implementasi penggunaan media abakus modifikasi untuk meningkatkan kemampuan berhitung siswa berkesulitan belajar di SD Inpres Tonggorisa kab.bima.
3. *Skripsi* yang di susun oleh Tatik Jarwani yang berjudul “*Peningkatan Kemampuan Berhitung dengan Menggunakan Media Abakus Pada Siswa Kelas I Sekolah Dasar*” Ia menyimpulkan bahwa pembelajaran dengan media abakus yang di laksanakan pada siklus I Pada materi penjumlahan sudah

¹²Fadhilla Churifatul Jannah, “Penggunaan Media Abacus Modikasi Terhadap Kemampuan Mengenal Konsep Bilangan Pada Anak Autis” . *Jurnal Pendidikan Khusus*, (2019).h.32-33

memperlihatkan hasil peningkatan kemampuan berhitung siswa kelas I SD Negeri 1 Sukorejo , Kecamatan Musuk, Kecamatan Boyolali, secara umum nilai rata rata kelas maupun presentasi siswa yang mendapat nilai $\geq 6,0$ sudah mengalaih peningkatan namun untuk materi nilai tempat dan pengurangan secara klasikal belum memperlihatkan adanya peningkatan kemampuan berhitung pada siswa kelas I Sukorejo, Kecamatan Musuk, kabupaten Boyolali sesuai yang di inginkan. Dengan demikian dilanjutkan pada siklus II untuk materi nilai tempat dan pengurangan. Setelah dilaksanakan tindakan untuk materi nilai tempat dan pengurangan padaa siklus II terlihat adanya kemampuan berhitung antara sebelum dan sesudah diadakan tindakan siklus II.¹³ Perbedaanya yaitu skripsi Tatik Jarwani menggunakan jenis penelitian tindakan kelas (classroom action research) sedangkan skripsi peneliti menggunakan jenis penelitian kuantitatif, persamaan selanjutnya yaitu sama sama meningkatkan kemampuan berhitung dengan menggunakan media abakus namun skripsi tatik jarwani terhadap anak autis sedangkan skripsi peneliti adalah anak berkesulitan belajar.

4. *Sripsi* yang di susun oleh Sisviana Etika Sari yang berjudul “*Peningkatan Kemampuan Berhitung Melalui Penggunaan Media Dekak-Dekak pada Siswa Kelas 1 SDN Sukoharjo 02 Sukoharjo Semester Genap Tahun 2010*” Ia menyimpulkan bahwa kemampuan berhitung dalam pembelajaran matematika dengan menggunakan media dekak-dekak mengalami peningkatan dapat di tujunkan dari data perubahan hasil tes dari sebelum tindakan, siklus 1, siklus II, dan siklus III yaitu :(63,1), (68,0), (71,4) dan (78,4) dengan demikian dengan adanya media dekak dekak dapat meningkatkan kemampuan berhitung pada siswa kelas 1 SDN Sukoharjo 02 sukoharjo pada semester genap tahun

¹³Tatik Jarwani, “Peningkatan Kemampuan Berhitung dengan Menggunakan Media Abakus Pada Siswa Kelas I Sekolah Dasar”, *Skripsi* (Makassar:Universitas Sebelas Maret Surakarta,2009).h.68

2010. ¹⁴Perbedaanya yaitu skripsi Sisviana Etika Sari menggunakan jenis penelitian tindakan kelas (classroom action research) sedangkan skripsi peneliti menggunakan jenis penelitian kuantitatif, persamaan selanjutnya juga sama-sama meningkatkan kemampuan berhitung.

5. *Jurnal* yang disusun oleh M. Fahmi Arifin yang berjudul “*Kesulitan Belajar Siswa dan Penanganannya Pada Pembelajaran Matematika SD/MI*” Ia menyimpulkan bahwa kesulitan belajar matematika yang dialami siswa SD/MI terbagi menjadi dua kesulitan yang berasal dari dalam diri siswa dan yang berasal dari luar diri siswa. Diantara cara penanganannya yaitu melaksanakan diagnosis kesulitan belajar pada siswa, memberikan bimbingan pembelajaran remedial matematika, mengoptimalkan penerapan BDR (Belajar dari Rumah) dengan baik, dan pelaksanaan kurikulum ketahanan diri¹⁵. Perbedaannya yaitu jurnal M.Fahmi Arifin meneliti tentang Kesulitan Belajar Siswa dan Penanganannya Pada Pembelajaran Matematika SD/MI sedangkan penulis meneliti tentang Penggunaan Media Abakus terhadap Kemampuan Berhitung Anak Berkesulitan Belajar di SDN Inpres Teke kab.bima.
6. *Skripsi* yang disusun oleh Lilis Agustina yang berjudul “*Peningkatan hasil belajar berhitung penjumlahan melalui abakus pada murid autis kelas IV SD Inpres Maccini Baru*” ia menyimpulkan bahwa adanya peningkatan yang signifikan pada kemampuan berhitung penjumlahan setelah menggunakan abakus Pencapaian hasil yang positif tersebut salah satunya karena penggunaan abakus tersebut dapat memvisualisasikan berhitung penjumlahan dari bentuk abstrak menjadi konkret. Abakus sangat menarik perhatian anak karena dengan menggunakan abakus dapat memudahkan anak autis untuk

¹⁴Sisviana Etika Sari, “Peningkatan Kemampuan Berhitung Melalui Penggunaan Media Dekak-Dekak pada Siswa Kelas 1 SDN Sukoharjo 02 Sukoharjo Semester Genap Tahun 2010”, *Skripsi*, (Sukoharjo: Universitas Surakarta, 2010).

¹⁵Arifin Fahmi M, “Kesulitan Belajar Siswa dan Penanganannya Pada Pembelajaran Matematika SD/MI” *Jurnal Inovasi Penelitian*, Vol. 1 No. 5(2020).

memperoleh informasi sehingga dapat meningkatkan kemampuan berhitung penjumlahan murid autis¹⁶. Persamaanya yaitu sama sama menggunakan penelitian single subjek research (SSR) perbedaan selanjutnya yaitu skripsi Lilis Agustina meneliti di SD Inpres Macini Barru sedangkan penulis meneliti di SDN Inpres Teke Kab.Bima. perbedan selanjutnya yaitu skripsi Lilis Agustina meneliti anak autis sedangkan penulis meneliti anak berkesulitan belajar.

Maka perbedaan antara kelima penelitian terdahulu dengan penelitian atara lain:

- a. Meningkatkan Kemampuan Menyelesaikan Soal Berhitung Melalui Penggunaan Media Sempoa
- b. Penggunaan Media Abakus Modifikasi Terhadap Kemampuan Mengenal Konsep Bilaangan Pada Anak Autis
- c. Peningkatan Kemampuan Berhitung dengan Menggunakan Media Abakus
- d. Peningkatan Kemampuan Berhitung Melalui Penggunaan Media Dekak-Dekak
- e. Kesulitan Belajar Siswa dan Penangananya Pada Pembelajaran Matematika SD/MI.
- f. Penggunaan media abakus modifikasi untuk meningkatkan kemampuan berhitung penjumlahan melalui media abakus modifikasi.

Sehingga hal tersebut pula yang menjadi Novetly (kebaruan) dari penulis tertarik untuk melakukan peneitian dengan menggunakan media abakus modifikasi dari kayu yang dibikin semenarik mungkin sehingga memudahkan peserta didik untuk belajar, selain itu juga peneliti menggunakan penelitian kuantitatif dengan subjeck tunggal (Single Subject Research/ SSR)

¹⁶ Agustina Lilis, "Peningkatan Hasil Belajar Berhitung Penjumlahan Melalui Abakus Pada Murid Autis Kelas IV SD Inpres Macini Barru" *Skripsi*, (Makassar : Universitas Negeri Makassar, 2018).

BAB II

TINJAUAN TEORETIS

A. *Media Abakus Modifikasi*

1. *Pengertian Media*

Media pembelajaran merupakan segala sesuatu yang dapat menyampaikan atau menyalurkan pesan dari suatu sumber secara terencana, sehingga terjadi lingkungan belajar yang kondusif dimana penerimanya dapat melakukan proses belajar secara efisien dan efektif.¹

Media dalam arti sempit merupakan komponen bahan dan komponen alat dalam sistem pembelajaran. Sedangkan dalam arti luas merupakan media berarti pemanfaatan secara maksimum semua komponen sistem dan sumber belajar untuk mencapai tujuan tertentu. Menurut Hamidjojo media merupakan semua bentuk perantara yang dipakai orang penyebar ide, sehingga gagasan itu sampai kepada penerima. Sedangkan Mcluhan memberikan batasan yang intinya bahwa media sarana yang disebut, karena pada hakekatnya media telah memperluas dan memperpanjang kemampuan manusia untuk merasakan, mendengar dan melihat dalam batas jarak dan waktu tertentu, dengan bantuan media batas-batas itu hampir tidak ada².

Menurut Nunu Mahnun menyebutkan bahwa "Media" berasal dari bahasa latin "medium" yang berarti "Perantara" atau "Pengantar". Media merupakan sarana penyalur pesan atau informasi belajar yang hendak di sampaikan oleh sumber pesan kepada sasaran atau penerima pesan tersebut."³

¹Disyacitta Neolia Firdana dan Trimurtini, "Pengembangan Media *Big Book* Untuk Meningkatkan Hasil Belajar Pecahan Senilai Siswa SD", Jurnal Litbang Provinsi Jawa Tengah Vol. 16, No.1, (2018), h.68

²Hamidjojo dan Mcluhan, "Peranan Media Pembelajaran dalam Meningkatkan Minat Belajar Mahasiswa", Jurnal Komunikasi Pendidikan, Vol.2 No.2.(2018)h.97.

³Talizaro Tafonao, "Peranan Media Pembelajaran dalam Meningkatkan Minat Belajar Mahasiswa", Jurnal Komunikasi Pendidikan, Vol.2 No.2. (2018)h.104-105

Menurut Omodara dan Adu, menjelaskan bahwa media pembelajaran mengacu pada saluran komunikasi yang membawa pesan yang berisi materi pembelajaran, sehingga peserta didik dapat menerima pesan tersebut.⁴

2. *Abakus Modifikasi*

Abakus atau sempoa merupakan sebuah alat hitung sederhana yang pada mulanya terbuat dari kayu atau pada saat ini banyak yang terbuat dari plastik. Sempoa dapat digunakan untuk menghitung, penjumlahan, pengurangan, perkalian dan pembagian dengan cara menggeser atau memindahkan manik-manik pada sebuah batang. Pada saat ini, abakus berbentuk cukup kecil dengan bingkai berbentuk segiempat panjang dan dapat digunakan dengan mudah untuk menggeser manik-manik dengan menggunakan jari tangan. Pada abakus terdapat beberapa deret batang dimana manik-manik bergeser ke atas dan ke bawah. Setiap batang manik-manik mewakili bilangan yaitu dari bilangan satuan, puluhan, ratusan dan seterusnya. Sempoa atau abakus yang berasal dari kata Yunani kuno “ abax” yang berarti “debu”. Dari cerita sempoa atau abakus ini pertama kali dimiliki oleh suku Babilonia dalam bentuk sebilah papan yang ditaburi pasir. Diatas papan menorehkan berbagai bentuk huruf ataupun simbol. Maka dari itu, sempoa tersebut dulu disebut dengan abakus yang artinya “manghapus debu”.⁵

Sedangkan modifikasi secara umum adalah sebagai usaha untuk mengubah atau menyesuaikan, namun secara khusus modifikasi merupakan suatu upaya yang dilakukan untuk menciptakan dan menampilkan hal yang baru, unik, dan menarik. Modifikasi disini lebih mengacu kepada penciptaan penyesuaian dan

⁴Nur Fatma Oktavia dan Wuri Wuryandani, “Pengembangan Media *Big Book* Untuk Meningkatkan Perilaku Moral Pada Anak Usia 5-6 Tahun”, *Jurnal Pendidikan dan Pemberdayaan Masyarakat* Vol. 6, NO.1,(2019), h.35.

⁵Irma Nurmalasari, “Pengaruh Media Sempoa Terhadap Kreativitas Siswa dan Hasil Belajar Matematika Siswa Kelas II SDN II Karangrejo Tulungagung”, *Skripsi* (Tulungagung: Sekolah Tinggi Agama Islam Negeri Tulungagung Juli 2013).h.43.

menampilkan suatu alat atau saran dan prasarana yang baru, unik, dan menarik terhadap suatu proses belajar mengajar.⁶Jadi dapat di simpulkan media abakus modifikasi adalah media yang di gunakan untuk berhitung yang terbuat dari kayu atau manik manik yang di modifikasi secara sederhana dan sedemikian rupa sehingga dapat memudahkan peserta didik untuk belajar.

Menurut Komarudin menyatakan bahwa media abakus merupakan media yang digunakan untuk berhitung yang terbuat dari kayu dengan sederetan poros berisi manik-manik yang digunakan untuk berhitung. Selain itu pendapat lain mengatakan bahwa abakus juga disebut kerangka menghitung adalah alat menghitung yang digunakan terutama di wilayah Asia untuk melakukan proses aritmatika, abakus terbuat dari susunan biji-bijian yang dapat digeser-geser.⁷

Berdasarkan uraian diatas dapat di simpulkan maka media abakus modifikasi merupakan media belajar untuk membantu seseorang dalam melakukan operasi hitung. Abakus sangat berperan penting dalam membantu proses pembelajaran yang erat kaitanya dengan pembelajaran matematika. Dengan mengguakan media abakus dapat menunjang proses belajar terlebih bagi anak berkesulitan belajar. Oleh karena itu media abakus sangat membantu anak berkesulitan belajar dalam mengkongkret konsep yang sangat abstrak.

3. Fungsi abakus

Abakus memiliki beberapa fungsi.menurut Siswanto, Abakus berfungsi untuk mengajarkan pertama-tama dalam berhitung dengan operasi dasar hitung penjumlahan, pengurangan menggunakan alat bantu atau peraga abakus konkrit

⁶Iwan Saputra, “Modifikasi Media Pembelajaran Pendidikan Jasmani Sekolah Dasar”, *Jurnal Pendidikan*, Vol.14 No.2(2015).

⁷Insani, “Pengaruh Media Abakus Terhadap Kemampuan Mengenal Operasi Hitung Bilangan Matematika Siswa Tunanetra di SLB Negeri Praya”, *Jurnal Pendidikan Khusus*, Vol.9 No.3(2017).h.2-3.

(nyata) yang mempunyai bentuk, warna dan bunyi. Sedangkan menurut Edu menjelaskan sebagai berikut :

- a. Peserta didik dapat memahami perhitungan, penjumlahan pengurangan.. Dengan menggunakan abakus serta dapat membayangkan sehingga dapat menghitung secara cepat dan mudah.
- b. Dapat merangsang otak sebelah kanan sehingga dapat mengembangkan kedua belahan otak.
- c. Dapat memahami atau menganalisis solusi perjumlahan dan pengurangan
- d. Dapat meningkatkan imajinasi
- e. Dapat meningkatkan daya ingat peserta didik
- f. Dapat meningkatkan konsentrasi peserta didik
- g. Dapat meningkatkan kreativitas peserta didik.⁸

Berdasarkan penjelasan diatas dapat ditekan bahwa media abakus memiliki fungsi tersendiri dalam aktivitas belajar khususnya pada mata pelajaran matematika dalam melakukan operasi perhitungan.

4. Kelebihan dan kekurangan abakus

Abakus memiliki berbagai macam kelebihan yang dapat di gunakan sebagai dasar penggunaan abakus dalam pembelajaran matematika. Menurut Erwin adi putranto menjelaskan kelebihan abakus antara lain:

- a. Di karenakan bisa berhitung dengan cepat dan tepat, peserta didik yang awalnya tidak suka matematika akan menjadi cinta terhadap pembelajaran matematika.
- b. Abakus melatih daya ingat peserta didik, daya konsentrasi, dan daya tangkap.
- c. Saat pembelajaran berlangsung peserta didik pasti bisa menyimak dengan baik

⁸Nurma Nurhayati, "Keefektifan Penggunaan Media Abakus Untuk Meningkatkan Prestasi Belajar Matematika Bagi Anak Tunagrahita Kategori Sedang Kelas IV di SLB Ci Dharma Rena Ring Putra I", *Skripsi* (Yogyakarta:Universitas Negeri Yogyakarta Agustus 2014)h.31.

- d. Tidak ahanya pintar dalam berhitung, peserta didik juga makin kreatif.
- e. Peserta didik juga sudah sampai pada tahap mental aritmatika (beritung menggunakan sempoa bayangan).

Penjelasan diatas, abakus dapat di gunakan dalaam pembelajaran dikrenakan abakus dapat menumbuhkan minat peserta didik untuk belajar berhitung, sehingga kemampuan berhitung peserta didik dapat berkembang dan mengalami peningkatan.

Selain memiliki kelebihan, abakus juga memiliki kekurangan yaitu abakus memang membantu peserta didik dalam berhitung secara cepat dan tepat, namun hanya dapat hitungan murni misalnya $13+12$; lain halnya peserta didik yang berhadapan dengan soal cerita, misalnya peserta didik mempunyai uang 100, kemudian ingin membeli permen seharga 25. Berapa buah permen yang akan peserta didik dapatkan , mungkin peserta didik kurang dapat menghitung cepat.⁹

5. Jenis jenis abakus

- a. Abakus jepang



Abakus Jepang atau Soroban, memiliki nilai yang sama seperti suan-puan. Bedanya pada soroban, manik yang ada di bagian bawah ada 4 manik dan di bagian atas hanya ada 1 manik. Abakus ini di kembangkan di jepang dan di gunakan di dunia pendidikan untuk alat hitung anak anak sekolah dasar. Penggunaannya sangat pesat sehingga banyak di gunakan di Indonesia.

⁹ Erwin Adi Putranto, *Penemuan yang Mengubah Dunia* (Jakarta:CV Pamularsih)


Penggunaan abakus jepang dalam operasi bilangan lebih sempurna dari alat sebelumnya.

b. Abakus cina



Abakus Cina atau Suan-puan (baca: swanpan), menggunakan sistem puluhan. Masing-masing manik-manik di atas bernilai 5 dan manik di bawah bernilai 1. Alat ini dikenal di Cina dan digunakan oleh pedagang Cina.

c. Abakus Rusia



Abakus Rusia atau Tsochottii, setiap kawat berisi 10 manik menggunakan sistem nilai dengan pokok 10. Alat ini dikembangkan di Uni Soviet, abakus ini banyak ditemukan di beberapa negara, termasuk Indonesia. Hampir semua toko menjual alat ini. Alat ini biasanya digunakan di TK dan SD / MI sebagai alat hitung sampai sekarang.

d. Abakus Romawi



Abakus Romawi, setiap lubang berisi 1 manik dalam lubang pendek dan 4 manik dsalam lubang panjang. Nilai manik yang didorong ke atas bernilai 5.¹⁰

6. Langkah langkah penggunaan abakus

Langkah-langkah penggunaan abakus menurut Widdjanti (1996 : 168)

adalah sebagai berikut :

- a. Menyediakan media abakus
- b. Setiap menggunakan, abakus harus dalam keadaan nol
- c. Ibjari di pergunakan untuk menaikan manik manik kearah sekat ataupun bingkai bawah.
- d. Letakan bilangan yang di tambah pada abakus, sesuai dengan aturan penempatan angka.
- e. Bilangan penambahan diletakan langsung pada saat melakukan proses penambahan. Bila bilangan penambahan lebih dari dua angka, maka bilangan tersebut dapat “dititipkan” pada jalur sebelah kiri, sebab kita bekerja pada jalur sebelah kanan.
- f. Selesai meletakan bilangan penambahan, maka hasilnya dapat segera di baca pada abakus.
- g. Penambahan dimulai dari satuan, puluhan, ratusan, ribuan.

B. Kemampuan Berhitung diskakuila

1. Kemampuan Berhitung

Matematika merupakan salah satu bidang studi yang di ajarkan di sekolah dasar (SD). Seorang pendidik hendaklah mengetahui dan memahami objek yang akan di ajarkan yaitu pembelajaran matematika. Belajar yakni usaha untuk dapat memperoleh bentuk tingkah laku yang baru, baik dalam wawasan atau tingkah

¹⁰ Nur saidah, <https://nursalogika.blogspot.com/2020/06/abakus-sebagai-alat-bantu-pada-materi.html?m=1>

laku. Dalam menjalankan sebuah proses belajar terdapat hambatan yang akan dilalui oleh peserta didik. Psikologi pendidikan sendiri yakni identifikasi mengenai seseorang dalam belajar, proses pembelajaran, dan proses pengajaran.¹¹

Berhitung merupakan suatu kegiatan melakukan, mengerjakan hitungan seperti menjumlah mengurangi dan manipulasi bilangan bilangan dan lambang lambang matematika. Berhitung permulaan yakni salah satu kemampuan yang sangat penting bagi anak di kehidupannya di masa yang akan datang. Berhitung juga merupakan dasar dari beberapa ilmu dalam kehidupan manusia. Mengingat pentingnya kemampuan berhitung bagi manusia, maka kemampuan berhitung ini perlu diajarkan sejak dini dengan berbagai media dan metode yang tepat sehingga tidak dapat merusak pola perkembangan pada anak.¹²

Pengajaran berhitung merupakan bagian dari pengajaran matematika. "Operasi bilangan merupakan keterampilan yang dibutuhkan untuk memecahkan suatu masalah dalam kehidupan sehari-hari". Hal ini dapat dipahami, karena dalam kehidupan sehari-hari tidak ada permasalahan yang tidak menggunakan perhitungan."¹³

Berdasarkan definisi diatas maka dapat di simpulkan bahwa belajar berhitung merupakan suatu hasil akhir dari proses yang merupakan cabang matematikansifat hubungan-hubungan bilangan nyata dan perhitungannya menyangkut perhitungan.

¹¹Putri Ayu Utami, Kesulitan Belajar, "Gangguan Psikologi pada Siswa dalam Menerima Pelajaran". *Jurnal pendidikan*, Vol.2 No.2(2019):h.92-94

¹²Putri L, "Upaya Meningkatkan Kemampuan Berhitung Permulaan Menggunakan Strategi Bermain Stick Angka di Paud". *Jurnal Ilmiah PG-PAUD Ikip Veteran Semarang*, Vol.2 No.2(2014):h.3.

¹³Lilis Agustina, "peningkatan hasil belajar berhitung penjumlahan melalui abakus pada murid autis kelas IV SD Inpres Maccini Baru", *Skripsi* (Makassar: Universitas Negeri Makassar 2018)h.17

2. Tujuan berhitung

Berhitung merupakan bagian matematika yang tidak lepas dari kehidupan anak sehari-hari yang tercantum dalam direktorat pembinaan Taman Kanak-Kanak dan Sekolah Dasar, 2007 antara lain sebagai berikut:

- a. Dapat menyesuaikan dan melibatkan diri dalam kehidupan bermasyarakat yang dalam kesehariannya memerlukan keterampilan dalam berhitung
- b. Memiliki ketelitian, konsentrasi, abstraksi dan daya apresiasi yang tinggi
- c. Memiliki pemahaman konsep ruang dan waktu serta dapat memperkirakan kemungkinan urutan peristiwa yang terjadi di sekitarnya
- d. Memiliki kreativitas dan imajinasi dan menciptakan sesuatu secara spontan
- e. Untuk mengetahui dasar sadar pembelajaran
- f. Dapat berpikir logis dan sistematis sejak dini, melalui pengamatan benda-benda kongkrit gambar-gambar atau angka-angka yang terdapat di sekitar anak

3. Prinsip-prinsip berhitung pada anak

a. The one-one principle

Pada dasarnya prinsip berhitung ini harus diajarkan berurutan dan satu persatu.

b. The stable-order principle

Prinsip ini memperkenalkan jumlah pada anak. Prinsip ini juga lebih menekankan akan keteraturan dalam menghitung.

c. The cardinal principle

Masih dalam pengajaran jumlah. Prinsip ini menekankan anak mengulang jumlah terakhir sesuai dengan jumlah yang sudah ditentukan oleh pendidik.

d. The abstraction principle

Prinsip ini lebih menekankan pada apa yang dilihat dan dapat dihitung.

e. The order irrelevance principle

Pada prinsip ini anak sudah mengerti bahwa menghitung mulai dari angka 1, angka ini dapat di presentasikan dengan berbagai objek. Maksudnya anak sudah bisa mengerti apabila menghitung jumlah kotak di ruang kelas. Dengan memulai dari benda yang kita sebut “satu” dan lanjut ke benda lainnya.¹⁴

4. berkesulitan belajar diskakuila

Kesulitan belajar (learning Disability), learning artinya belajar sedangkan disability artinya ketiakkemampuan. Kesulitan belajar merupakan kondisi yang dimana anak didik tidak belajar sebagaimana mestinya karena ada gangguan tertentu. Sedangkan istilah kesulitan belajar yakni adalah suatu kondisi dimana anak didik tidak dapat belajar secara maksimal disebabkan karena adanya hambatan, kendala, atau gangguan dalam belajarnya.¹⁵

Sedangkan kesulitan belajar diskakuila merupakan istilah yang sangat luas untuk kesulitan dalam belajar matematika, hal ini mencakup semua jenis permasalahan dalam matematika seperti ketidakmampuan untuk memahami arti bilangan sampai dengan ketidakmampuan untuk menerapkan prinsip matematika dalam memecahkan suatu masalah. Salah satu penyebabnya selain kurang berhasilnya proses belajar mengajar di kelas juga terjadi disfungsi hemister kanan yang menyebabkan kesulitan dalam memahami sifat kuantitas, masalah pembelajaran spesial misalnya memahami dan menggunakan nilai tempat dan menggunakan pengetahuan aritmatika untuk menyelesaikan masalah kehidupan

¹⁴Ririn Marlina, Purwadi, “Upaya Meningkatkan Kemampuan Berhitung Melalui Model Pembelajaran Kooperatif Struktural Permainan Ular Tangga Tk Marta’ush Shibyan Singocandi Kudus”, *Jurnal PAUDIA*, h.68-69

¹⁵Ismail, “Diagnosis Kesulitan Belajar Siswa Dalam Pembelajaran Aktif di Sekolah”, *Jurnal Edukasi*, Vol.2 No.1(2016):h.36-37.

nyata sedangkan disfungsi hemister kiri menyebabkan kesulitan memahami makna abstrak bilangan, urutan operasi numerik dan matematika.¹⁶

Kesulitan belajar pada peserta didik merupakan kenyataan yang sering di temui di sekolah. Kesulitan belajar menyebabkan peserta didik menghadapi kendala dalam mencapai hasil belajar yang maksimal hal tersebut sejalan dengan pendapat Mulyono Abdurrahman yang menyatakan bahwa kesulitan belajar yakni sekelompok kesulitan atau gangguan pemahaman dan penggunaan kemampuan mendengarkan, berbicara, membaca, menulis, dan bernalar, baik dalam mata pelajaran spesifik seperti membaca, menulis dan matematika atau dalam keterampilan yang bersifat lebih umum seperti mendengarkan berbicara dan berpikir. Peserta didik yang mengalami kesulitan belajar memperoleh prestasi yang rendah. Menurut dala Syamsudin Menyebutkan bahwa peserta didik di katakan kesulitan belajar apabila sebagai berikut:

- a. Dalam batas waktu tertentu yang bersangkutan tidak mencapai ukuran tingkat penguasaan minimal dalam pengajaran tersebut.
- b. Anak yang bersangkutan tidak dapat mengerjakan atau mencapai prestasi yang semestinya
- c. Anak yang bersangkutan tidak berhasil mencapai tingkat penguasaan yang diperlukan sebagai prasyarat pada pelajaran berikutnya. Peserta didik yang termasuk mengalami kesulitan belajar matematika merupakan peserta didik yang mempunyai hasil belajar dibawah nilai minimal dalam pelajaran matematika di sekolah tersebut.¹⁷

¹⁶Kenys Fadhilah Zam Zam, Firda Alfiana, "Diskalkulia (kesulitan matematika) Berdasarkan Gender pada Siswa Sekolah Dasar di kota Malang", *Jurnal Studi Pendidikan Matematika*, Vol.8 No.2(2019):h.290.

¹⁷M Fahmi Arifin, "Kesulitan Belajar Siswa dan Penanganannya Pada Pembelajaran Matematika SD/MI", *Jurnal Inovasi Penelitian*, Vol.1 No.5(2020)h.992

1. Faktor faktor yang mempengaruhi

1. Faktor internal

Faktor internal yang mempengaruhi kegiatan belajar dapat di uraikan kedalam dua aspek yaitu:

a. Aspek Fisiologis

Aspek fisiologis merupakan kondisi umum jasmani atau ketegangan otot yang menandai tingkat kebugaran organ tubuh dan sendi sendinya, dapat mempengaruhi semangat dalam mengikuti pelajaran.

b. Aspek psikologis

Aspek psikologis juga dapat mempengaruhi kuantitas dan kualitas perolehan pembelajaran peserta didik, seperti kecerdasan, bakat, minat, dan motivasi.

2. Faktor eksternal

Faktor eksternal yang mempengaruhi kegiatan belajar diantaranya lingkungan sosial sekolah seperti para pendidik, para staf administrasi, dan teman teman sekelas dapat mempengaruhi semangat belajar peserta didik.¹⁸

Berdasarkan uraian penjelasan diatas dapat di simpulkan bahwa faktor yang melatar belakangi penyebab timbulnya masalah pada peserta didik bersumber pada faktor internal dan faktor eksternal. Faktor internal dapat mencakup segi intelektual seperti kecerdasan, minat, bakat, kondisi dan motivasi peserta didik. Faktor eksternal meliputi kondisi sosial peserta didik seperti lingkungan, keluarga, sekolah dan di masyarakat.

2. Jenis jenis diskalkulia

Terdapat jenis jenis diskalkulia menurut pendapat (Nfom, 2016) di kelompokkan sebagai berikut:

¹⁸Ismail, "Diagnosis Kesulitan Belajar Siswa Dalam Pembelajaran Aktif di Sekolah", *Jurnal Edukasi*, Vol.2 No.1(2016):h.37.

- a. Diskalkulia kuantitatif, merupakan suatu kesulitan keterampilan menghitung dan mengkalkulasi.

Contoh gambar diskalkulia kuantitatif



Gambar diatas terlihat jelas seorang anak mengalami kesulitan untuk menghitung dan mengkalkulasi penjumlahan.

- b. Diskalkulia kualitatif, merupakan suatu kesulitan menguasai keterampilan yang diperlukan untuk suatu operasi yang melibatkan penambahan, pengurangan, perkalian, pembagian, dan akar kuadrat.

Contoh gambar diskalkulia kualitatif



- c. Diskalkulia intermediate, merupakan ketidakmampuan siswa untuk mengoperasikan simbol atau bilangan, apalagi simbol $<$, $>$, t , $-$, x , $+$. Ketika jumlahnya lebih besar dari 100.000.000 pendidik akan membutuhkan bantuan untuk memanipulasi atau membacanya

Contoh gambar diskalkulia intermediate



- d. Diskalkulia verbal, dapat membaca dan menulis bilangan, tetapi tidak dapat paham tentang makna dari bilangan, mengingat nama bilangan, atau mengenali bilangan ketika di ucapkan oleh orang lain

Contoh gambar diskalkulia verbal



- e. Diskalkulia practognotic, merupakan kesulitan dalam memanipulasi hal hal secara matematis, misalnya membandingkan bilangan untuk melihat mana yang lebih kecil atau lebih besar yang mengalami kesulitan dalam bekerja dengan kuantitas, volume atau persaaan yang sebenarnya secara praktis.
- f. Diskalkulia leksikal, merupakan kesulitan yang dapat membaca digit tunggal tetapi tidak dapat mengingat tempat mereka dalam jumlah yang besar.
- g. Diskalkulia grafis, merupakan kesulitan peserta didik dalam menulis simbol dan bilangan matematika.

Contoh gambar diskalkulia grafis.



- h. Diskalkulia indidiagnostik, merupakan ketidakmampuan untuk mengingat idea tau konsep matematika setelah mempelajarinya.
- i. Diskalkulia operasional, merupakan kesulitan dalam melakukan operasi dalam perhitungan aritmatika, yang memiliki masalah untuk melakukan perhitungan yang membutuhkan manipulasi angka dan simbol matematika.¹⁷

Diskalkulia merupakan suatu keadaan dimana anak mempunyai suatu kesulitan belajar spesifik khususnya di bidang matematika. Sylvia Farnham Diggory membatasi diskalkulia sebagai gejala ketidakmampuan untuk dapat mengoperasikan arithmetic. Selanjutnya ada 4 tipe diskalkulia yaitu sebagai berikut:

1. Tipe 1 lemah dalam logika

Anak dalam tipe ini tidak mampu untuk menjelaskan tentang sesuatu bentuk dan ukuran segitiga pengaman. Ia tidak mampu membedakan ukuran dan sulit menjelaskan ukuran bangun segitiga (panjang, lebar). Kelemahan dalam bidang logika ini ditunjukkan pada waktu anak menulis hasil penjumlahan misalnya, menulis 1029 dengan 129 atau kadang menulis 1029 dengan 1000 29 (sesuai dengan ucapan seribu dua puluh Sembilan), tanpa memperhatikan bentuk hubungan yang signifikan.

2. Tipe 2 lemah dalam perencanaan

Pada tipe ini anak tidak mampu untuk menganalisa suatu kondisi permasalahan yang sederhana akibatnya anak kesulitan dalam memecahkan problem yang di hadapi.

3. Tipe 3 tekun dalam tugas

Anak menunjukkan ketekunan dalam tugas tetapi selalu salah.

¹⁷Nfom, N. F, "A Survey Of The Mathematical Problems (Discalculia) Confronting Primary School Pupils in Buea Municipality in The South West Region Of Cameroon" Jurnal international Of Education and Research, Vol.4, No.4(2016).

4. Ketidakmampuan untuk menghitung sederhana

Anak tidak mampu untuk menjumlahkan, mengurangi, mengalikan, membagi untuk soal yang sederhana.¹⁸ Diskalkulia menggambarkan anak-anak dengan kekurangan kemampuan aritmatika yang dapat mempengaruhi masalah dengan memahami istilah matematika dasar atau operasi hitung seperti penjumlahan, dan pengurangan memahami simbol matematika atau tabel perkalian. Kemunduran perilaku pada diskalkulia berpusat pada buruknya pembelajaran, pengambilan kembali fakta aritmatika, kesulitan dalam belajar serta kesulitan dalam melakukan strategi prosedural yang sesuai dengan tahapan perkembangan seperti menghitung dan perhitungan. Beberapa bukti juga menunjukkan profil diskalkulia yang berbeda berdasarkan defisiensi fenotipe matematika misalnya peserta didik yang mengalami Turner syndrome menunjukkan kesulitan dalam mengingat visual secara detail yang dapat mempengaruhi perkembangan kemampuan matematika, sedangkan peserta didik dengan Fragile X syndrome mendemonstrasikan kesulitan dalam pemahaman dan mengingat hal secara keseluruhan ketika berkaitan dengan pemrosesan visual secara khusus dan dapat menghambat pemecahan masalah matematika.

UNIVERSITAS ISLAM NEGERI
ALAUDDIN
M A K A S S A R

¹⁸Tin Suharmini, "Aspek Aspek Psikologis Anak Diskalkulia", *Jurnal Pendidikan Khusus*, Vol.1 No.2(2005).

BAB III

METODOLOGI PENELITIAN

A. Jenis, Desain Dan Lokasi Penelitian

1. Jenis penelitian

Jenis penelitian yang di gunakan dalam penelitian ini penelitian kuantitatif dengan subjeck tunggal (*Single Subject Research/ SSR*). Menurut Rosnow dan Rosenthal penelitian eksperimen dengan subjek tunggal (*Single Subject Research/SSR*) memfokuskan pada data individu sebagai sampel penelitian¹. Nanasyaodih menambahkan bahwa penelitian subjek tunggal (*single subject research*) “yakni suatu penelitian yang meneliti individu dalam kondisi tanpa adanya perlakuan dan kemudian dengan perlakuan dan akibatnya terhadap variabel akibat diukur dalam kedua kondisi²”. Penggunaan metode penelitian Single Subject Research (SSR) ini dilaksanakan dengan tehnik deskriptif kuantitatif yang bertujuan untuk memperoleh data dengan melihat dampak serta menguji efektivitas dari suatu perlakuan berupa penggunaan abakus terhadap kemampuan berhitung pada murid berkesulitan belajar kelas II SDN Inpres Teke sebelum diberikan perlakuan (baseline 1 (A1)), pada saat diberikan perlakuan (Intervensi(B)) dan setelah diberikankan perlakuan (baseline 2 (A2)) serta analisis sebelum dan setelah diberikan perlakuan.

2. Lokasi Penelitian

Penelitian ini akan dilksanakan di SDN inpres Teke Kec. Palibelo Kab.Bima, yang meliputi penggunaan media abakus untuk meningkatkan kemampuan berhitung penjumlahan terhadap siswa berkesulitan belajar.

¹Sunanto Juang Dkk, *Penelitian dengan Subject Tunggal* (Bandung: UPI Press 2005)h.38-39.

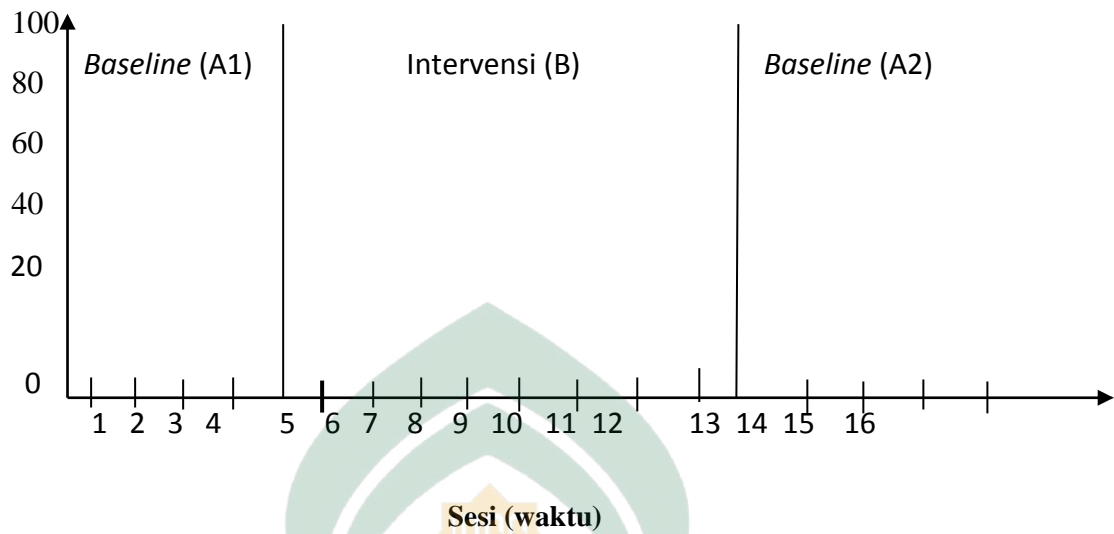
² Nanasyaodih, *Landasan Psikologi Proses Pendidikan* (Bandung: Remaja Rosdakarya 2006)h.39

3. *Desain Penelitian*

Desain penelitian subjek tunggal yang digunakan adalah Withdrawl dan Reversal dengan Konstelasi A-B-A, yaitu desain penelitian yang memiliki tiga fase yang bertujuan untuk mempelajari besarnya pengaruh dari suatu perlakuan yang diberikan kepada individu, dengan cara membandingkan kondisi baseline sebelum dan sesudah intervensi.

- a. Desain A-B-A memiliki tiga fase yaitu A1 (baseline 1), B (intervensi), dan A2 (baseline 2). Adapun tahap-tahap yang akan dilaksanakan dalam penelitian ini, yaitu: A1 (baseline 1) yaitu Mengetahui profil dan perkembangan kemampuan murid sebelum mendapat perlakuan. Subjek diperlakukan secara alami tanpa pemberian intervensi (perlakuan). “Baseline adalah kondisi dimana pengukuran perilaku sasaran dilakukan pada keadaan natural sebelum diberikan intervensi apapun”.
- b. B (intervensi) yaitu kondisi subjek penelitian selama diberi perlakuan, berupa penggunaan media abakus modifikasi tujuannya untuk mengetahui kemampuan berhitung penjumlahan selama perlakuan diberikan. “Kondisi intervensi adalah kondisi ketika suatu intervensi telah diberikan dan perilaku sasaran diukur di bawah kondisi tersebut.”³
- c. A2 (baseline 2) yaitu pengulangan kondisi baseline sebagai evaluasi sampai sejauh mana intervensi yang diberikan berpengaruh pada subjek. Sugiono mengemukakan statistik deskriptif adalah penghitungan yang digunakan untuk menganalisis data dengan cara mendeskripsikan atau menggambarkan data yang telah terkumpul sebagaimana adanya. Struktur dasar desain A-B-A dapat digambarkan pada grafik sebagai berikut:

³Sunanto Juang, dkk. *Penelitian dengan Subjec Tunggal* (Bandung: UPI Press, 2005)



Gambar 3.1 Desain A-B-A

B. Subjek Penelitian

Subjek dalam penelitian ini adalah seorang murid berkesulitan belajar diskalkulia di kelas II SDN Inpres Teke yang mengalami hambatan dalam berhitung penjumlahan.

Tabel jumlah peserta didik kelas II SDN Inpres Teke Kec.Palibelo Kab.Bima sebagai bahan utama sampel Sebagai berikut:

Nama	Abdul Kasim
Inisial	AK
Usia	8 Tahun
Jenis kelamin	Laki-Laki
Keterangan	Apabila disuruh mengerjakan soal anak ini biasanya tidak bisa mengerjakan melainkan ia hanya menengok buku dan juga menengok soal hasil pekerjaan punya temanya dan apabila disuruh oleh gurunya mengerjakan soal di papan tulis ia tidak bisa, dengan demikian anak

	<p>ini termasuk dalam diskalkuia kualitatif artinya suatu kesulitan menguasai keterampilan yang diperlukan untuk suatu operasi yang melibatkan penambahan, pengurangan, perkalian, pembagian, dan akar kuadrat. Namun anak ini memiliki keistimewaan tersendiri dari segi seni ia sangat bagus.</p>
--	---

C. Tehnik Pengumpulan Data

Tehnik pengumpulan data yang di gunakan dalam penelitian ini yaitu jenis penelitian kuantitatif dimana data yang di butuhkan dalam bentuk angka angka berikut ini tehnik pengumpulan data yang di pilih.

1. Tes

Pengumpulan data dengan menggunakan tes dilakukan untuk mengumpulkan data yang berhubungan dengan pengetahuan responden yang berhubungan masalah tingkat pengetahuan subyek atau variabel yang akan di teliti. Teknik tes pernyataan yang di maksudkan untuk menguji kemampuan atau pengetahuan seseorang. Melalui tes peneliti mengumpulkan data harus menyusun butir butir tes yang berhubungan dengan variabel yang akan di teliti.⁴ Tes yang digunakan adalah test unjuk kerja yang diberikan kepada anak pada kondisi baseline 1, intervensi dan baseline 2. Tes dimaksudkan untuk mengumpulkan data serta mengukur kemampuan berhitung penjumlahan murid berkesulitan belajar kelas II SDN Inpres Teke

Tes yang digunakan dalam penelitian ini adalah tes butir soal. Bentuk tes yang digunakan adalah bentuk tes yang dikonstruksi oleh peneliti sendiri dan diberikan pada suatu kondisi (baseline). Dalam penelitian ini pengukuran

⁴Sulaiman Saat, Sitti Mania, *Pengantar Metodologi Penelitian Panduan Bagi Peneliti Pemula*(Makassar:PUSAKA ALMAIDA,2019)h.98.

perilaku sasaran (target behavior) dilakukan berulang-ulang dengan periode waktu tertentu, yaitu perhari. Perbandingan dilakukan pada subjek yang sama dengan kondisi (baseline) berbeda. Baseline adalah kondisi dimana pengukuran perilaku sasaran dilakukan pada keadaan natural sebelum diberikan intervensi. Kondisi intervensi adalah kondisi ketika suatu intervensi telah diberikan dan perilaku sasaran diukur di bawah kondisi tersebut.

2. Dokumentasi

Dokumentasi atau dokumen adalah catatan peristiwa yang sudah berlalu, berbentuk tulisan, gambar, foto, sketsa dan lain-lain. Dokumentasi ini dalam penelitian digunakan untuk memperoleh data visual berupa foto kegiatan pembelajaran (dokumentasi dalam penelitian ini merupakan data penunjang atau sekunder).

D. Instrument Penelitian

Instrumen penelitian ini menggunakan lembar butir soal dan dokumentasi untuk memperoleh data yang di inginkan.

Instrumen yang digunakan untuk mengumpulkan data dalam penelitian ini adalah tes kemampuan berhitung penjumlahan yang disusun dalam bentuk Program Pembelajaran Individual (PPI) untuk mengetahui kemampuan berhitung penjumlahan murid sebelum, pada saat dan setelah diberikan intervensi abakus. Kriteria penelitian adalah apabila anak mampu menjawab soal dengan benar diberi skor 1, sebaliknya jika anak tidak mampu menjawab soal dengan benar diberi nilai 0. Berikut tabel format tes sebagai berikut :

Tabel 0.1 Kriteria Skor Kemampuan Berhitung anak Berkesulitan Belajar di SD
Inpres Teke.

Skor	Kriteria
0	Jika anak tidak mampu menjawab soal dengan benar
1	Jika anak mampu menjawab soal dengan benar

$$\text{Nilai hasil} = \frac{\text{Skor yang di Peroleh}}{\text{Skor Maksimal}} \times 100.^5$$

Data kuantitatif yang diperoleh dari perhitungan skor hasil pekerjaan subyek pada pengetesan awal sebelum dilakukan penelitian dengan menggunakan abakus diolah sehingga diperoleh hasil *baseline-1*. Skor hasil yang diperoleh subjek pada fase intervensi dan pengetesan akhir setelah menggunakan abakus diolah sehingga diperoleh skor intervensi dan *baseline-2*. Hasil pengetesan pada setiap fase yaitu *baseline-1*, intervensi dan *baseline-2* akan diolah dengan skor dan presentase. Menurut Sunanto (2005: 16) “peresentase menunjukkan jumlah terjadinya suatu prilaku atau peristiwa dibandingkan dengan keseluruhan kemungkinan terjadi peristiwa ter sebut dikalikan dengan 100%”.⁶

E. Tehnik Analisis Data

Analisis data dalam penelitian subjek tunggal terfokus pada data individu. Analisis data dilakukan untuk melihat ada tidaknya efek variabel bebas atau intervensi berupa penggunaan media abakus terhadap perilaku sasaran (*target behavior*). Dalam penelitian dengan subjek tunggal disamping berdasarkan analisis statistik juga dipengaruhi oleh desain penelitian yang akan digunakan.

Ada beberapa komponen penting yang akan dianalisis dalam penelitian ini antara lain:

⁵Arikunto, S, *Prosedur Penelitian Suatu Pendekatan Praktik* (Jakarta: Direktorat Jendral Pendidikan Tinggi Direktorat Ketenagaan, 2006).

⁶Sunanto Juang, dkk. *Penelitian dengan Subjec Tunggal* (Bandung: UPI Press, 2005)

1. Analisis dalam kondisi

a. Panjang kondisi

Panjang kondisi menunjukkan banyaknya data dan sesi yang ada pada suatu kondisi atau fase. Banyaknya data dalam kondisi menggambarkan banyaknya sesi yang dilakukan pada tiap kondisi. Panjang kondisi atau banyaknya data dalam kondisi tidak ada ketentuan pasti. Data dalam kondisi *baseline* dikumpulkan sampai data menunjukkan arah yang jelas.

b. Kecenderungan arah

Kecenderungan arah data pada suatu grafik sangat penting untuk memberikan gambaran perilaku subjek yang sedang diteliti. Di gambarkan oleh garis lurus yang melintasi semua data dalam suatu kondisi, untuk membuat garis, dapat dilakukan dengan:

1. Metode tangan (*free hand*) yaitu membuat garis secara langsung pada suatu kondisi sehingga membelah data sama banyak yang terletak diatas dan dibawah garis tersebut.
2. Metode membelah tengah (*split middle*) yaitu membuat garis lurus yang membelah data dalam suatu kondisi berdasarkan median.

c. Kecendrungan stabilitas (*trand stability*)

Merupakan tingkat homogenitas data dalam suatu kondisi. Tingkat kestabilan data dapat di tentukan dengan menghitung banyaknya data point yang berada di dalam rentang, kemudian dibagi banyaknya data point, dan dikalikan 100%. Jika presentasi stabilitas sebesar 85 sampai 90% maka data tersebut di katakana stabil, Sedangkan di luar itu di katakana tidaak stabil.

d. Jejak data

Merupakan perubahan data dari data satu kedata yang lain dalam suatu kondisi, perubahan data satu ke data berikutnya dapat terjadi 3 kemungkinan yaitu,

menaik, menurun dan mendatar.

e. Rentang

Merupakan jarak antara batas atas dan batas bawah. Rentang memberikan informasi yang sama seperti pada analisis tentang perubahan level (level change).

f. Perubahan level

Perubahan level merupakan menunjukkan besarnya perubahan antara 2 data, tingkat perubahan data dalam suatu kondisi merupakan selisih antara data pertama dan data terakhir.

2. Analisis Antar Kondisi

Merupakan perubahan data antar kondisi misalnya kondisi baseline A(A) kondisi intervensi (B) komponen analisis antar kondisi meliputi:

a. Jumlah variabel yang di ubah

Dalam analisis data antar kondisi sebaiknya variabel terikat atau perilaku sasaran di fokuskan pada suatu perilaku. Analisis di tekankan pada efek atau pengaruh intervensi terhadap perilaku sasaran.

b. Perubahan kecenderungan arah dan efeknya

Perubahan kecenderungan arah dan efeknya dalam data antar kondisi, perubahan kecenderungan arah grafik antara kondisi baseline dan intervensi menunjukkan makna perubahan perilaku sasaran (target behavior) yang di sebabkan oleh intervensi. Kemungkinan kecendrungan grafik antar kondisi, yaitu:

1. Mendatar ke mendatar
2. Mendatar ke menaik
3. Mendatar ke menurun
4. Menaik ke menaik
5. Menaik ke mendatar
6. Menaik ke menurun

7. Menurun ke menaik
8. Menurun ke mendatar
9. Menurun ke menurun

Sedangkan makna efek tergantung pada tujuan intervensi.

c. Perubahan kecenderungan stabilitas dan efeknya

Perubahan kecenderungan stabilitas merupakan menunjukkan tingkat stabilitas perubahan dari serentetan data. Data dikatakan stabil apabila data tersebut menunjukkan arah (mendatar, menaik, menurun.) secara konsisten.

d. Perubahan level data

Perubahan level data berapa besar data berubah tingkat perubahan data antar kondisi di tunjukan dengan selisih antara data terakhir pada kondisi pertama (baseline) dengan data pertama pada kondisi berikutnya (intervensi). Nilai selisis menggambarkan seberapa besar terjadi perubahan perilaku akibat perubahan intervensi.

e. Data yang tumpang tindih (overlap)

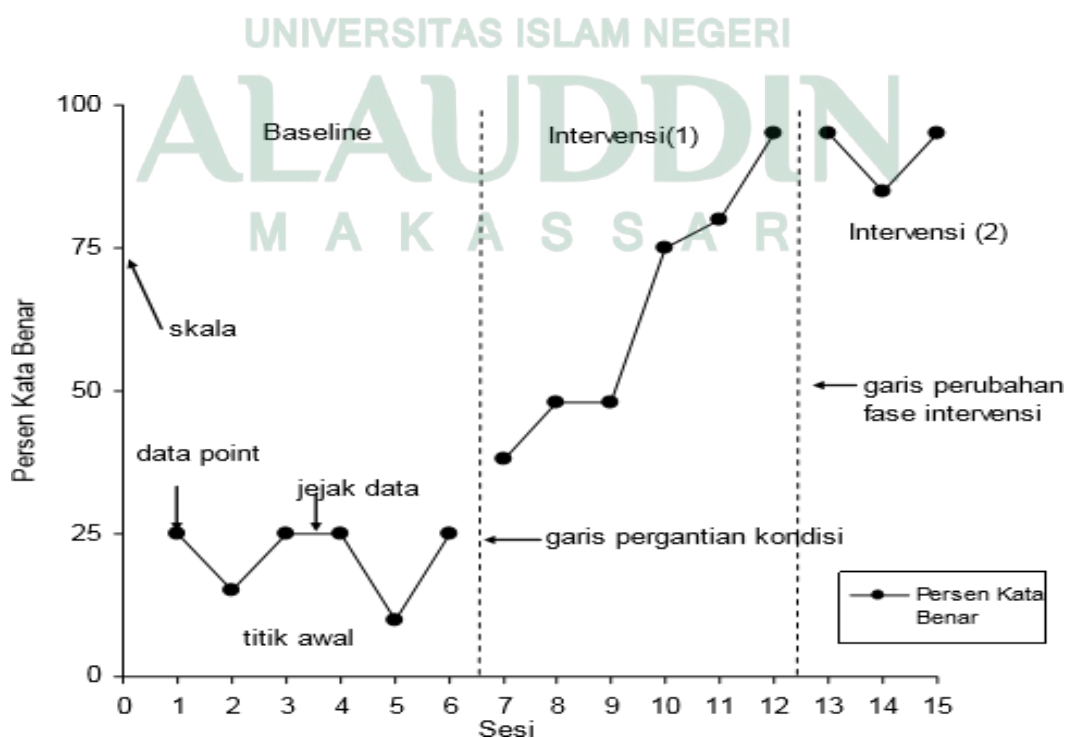
Data yang tumpang tindih berarti terjadi data yang sama pada kedua kondisi (baseline dengan intervensi). Data yang tumpang tindih menunjukkan tidak adanya perubahan pada kedua kondisi dan semakin banyak data tumpang tindih, semakin menguatkan dugaan tidak adanya perubahan pada kedua kondisi. Jika data pada kondisi *baseline* lebih dari 90% yang tumpang tindih pada kondisi intervensi. Dengan demikian, diketahui bahwa pengaruh intervensi terhadap perubahan perilaku tidak dapat diyakinkan.

Dalam penelitian ini, bentuk grafik yang akan digunakan untuk menganalisis data yakni grafik garis. Penggunaan analisis dengan grafik ini diharapkan dapat lebih memperjelas gambaran dari pelaksanaan eksperimen.

Sunanto (2005: 35), menyatakan komponen yang harus dipenuhi untuk membuat

grafik, antara lain sebagai berikut:

1. Absis adalah sumbu X yang merupakan sumbu mendatar yang menunjukkan satuan untuk waktu (misalnya sesi, hari, tanggal)
2. Ordinat adalah sumbu Y yang merupakan sumbu vertikal yang menunjukkan satuan untuk variabel terikat (misalnya persen, frekuensi, durasi).
3. Titik Awal merupakan pertemuan antara sumbu X dengan sumbu Y sebagai titik awal satuan variabel bebas dan terikat.
4. garis-garis pendek pada sumbu X dan sumbu Y yang menunjukkan ukuran (misalnya 0%, 25%, 50%, 75%).
5. Label Kondisi, yaitu keterangan yang menggambarkan kondisi eksperimen, misalnya *baseline* atau *intervensi*
6. Garis Perubahan Kondisi yaitu garis vertikal yang menunjukkan adanya perubahan kondisi ke kondisilainnya.
7. Judul grafik judul yang mengarahkan perhatian pembaca agar segera diketahui hubungan antara variabel bebas dan terikat.⁷



Perhitungan dalam mengolah data yaitu menggunakan persentase (%). Sunanto (2005 : 16) menyatakan bahwa “ persentase menunjukkan jumlah terjadinya suatu perilaku atau peristiwa dibandingkan dengan keseluruhan kemungkinan terjadinya peristiwa tersebut dikalikan dengan 100%”. Alasan menggunakan persentase karena peneliti akan mencari skor hasil tes sebelum dan sesudah diberikan perlakuan (intervensi) dengan cara menghitung skor seberapa kemampuan berhitung penjumlahan anak. Skor kemampuan anak yang dijawab secara benar dibagi jumlah skor keseluruhan dan dikalikan 100.



BAB IV

HASIL DAN PEMBAHASAN

A. Hasil penelitian

Penelitian ini dilakukan dengan menggunakan rancangan eksperimen subjek tunggal atau Single Subject Research . Desain penelitian yang digunakan adalah A-B-A. Data yang telah terkumpul, dianalisis melalui statistik deskriptif, dan ditampilkan dalam grafik. Data yang dianalisis dalam penelitian ini adalah data kemampuan berhitung pada anak berkesulitan belajar kelas II di SDN Inpres Teke pada baseline 1 (A1) , pada saat intervensi (B) , dan pada baseline 2 (A2).

Targer behavior penelitian ini adalah peningkatan kemampuan berhitung pada anak berkesulitan belajar subjek penelitian ini adalah murid berkesulitan belajar kelas II SDN Inpres Teke yang berjumlah satu orang yang berinisial AK. Adapun langkah-langkah untuk menganalisis data adalah sebagai berikut:

1. Menghitung skor pada setiap kondisi
2. Membuat tabel berisi hasil pengukuran pada setiap kondisi
3. Membuat hasil analisis data dalam kondisi dan analisis data antar kondisi

Selanjutnya untuk mengetahui pengaruh intervensi terhadap peningkatan kemampuan berhitung murid berkesulitan belajar kelas II SDN Inpres Teke sebagai sasaran perilaku (*target behavior*) yang di inginkan.

Adapun gambaran kemampuan berhitung anak berkesulitan belajar di SDN Inpres Teke Kab.Bima Sbb:

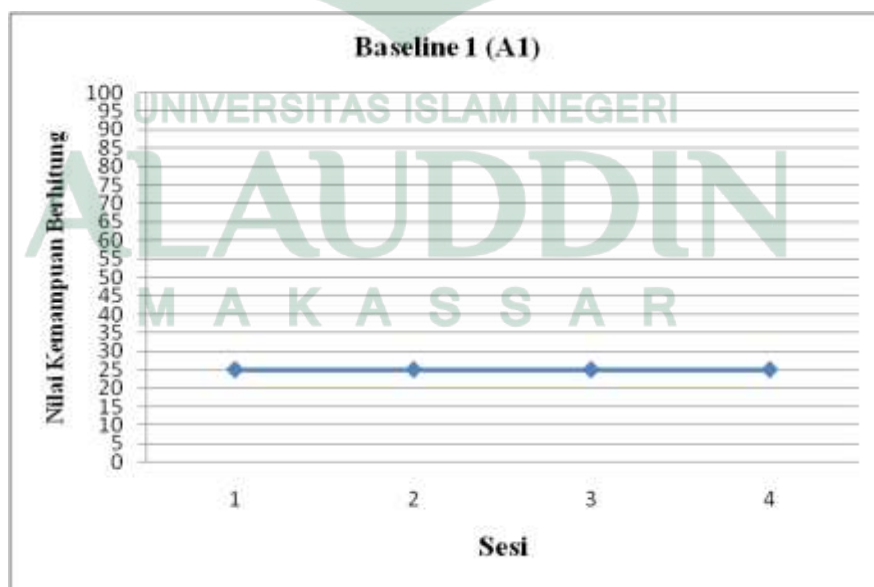
- 1) Gambaran kemampuan berhitung anak berkesulitan belajar kelas II SDN Inpres Teke Kab.Bima Sebelum diberikan Perlakuan (Baseline 1 (A1)).

Adapun data hasil berhitung pada kondisi (Baseline 1 (A1)) Dilakukan sebanyak 4 sesi dapat dilihat pada tabel sebagai berikut:

Tabel 4.1 Data Hasil Baseline 1 (A1) Kemampuan Berhitung anak berkesulitan belajar SDN Inpres Teke Kab.Bima.

Sesi	Skor maksimal	Skor perolehan	Nilai
1	20	5	25
2	20	5	25
3	20	5	25
4	20	5	25

Untuk melihat lebih jelas perubahan yang terjadi terhadap kemampuan berhitung pada kondisi baseline 1 (A1), maka data di atas dapat dibuatkan grafik. Hal ini dilakukan agar dapat dengan mudah menganalisis data, sehingga memudahkan dalam proses penarikan kesimpulan. Grafik tersebut adalah sebagai berikut:



Grafik 4.1 Kemampuan Berhitung Anak Berkesulitan Belajar Diskalkulia
SDN Inpres Teke Kab.Bima.

Adapun komponen komponen yang akan di analisis pada kondisi baseline 1 (A1)) adalah sebagai berikut:

a. Panjang kondisi (*Condition Length*)

Panjang kondisi (*Condition Length*) adalah banyaknya data yang menunjukkan setiap sesi dalam setiap kondisi. Secara visual panjang kondisi pada kondisi *baseline* 1 (A1) dapat dilihat pada tabel berikut:

Tabel 4.2 data panjang kondisi *baseline* 1 (A1) Kemampuan berhitung

Kondisi	Panjang Kondisi
<i>Baseline</i> 1 (A1)	4

Panjang kondisi yang terdapat dalam tabel 4.2 artinya menunjukkan bahwa banyaknya sesi pada kondisi 1 (A1) yaitu sebanyak 4 sesi. Artinya kemampuan berhitung subjek AK pada kondisi *baseline* 1 (A1) dari sesi pertama sampai sesi ke empat yaitu sama atau tetap dengan perolehan nilai 25 pemberian tes dihentikan pada sesi ke empat karena data yang diperoleh dari pertama sampai data ke empat sudah stabil yaitu 100% dari kriteria stabilitas yang telah di tetapkan sebesar 85%-100%

b. Estimasi kecenderungan arah

Estimasi kecenderungan arah dilakukan untuk melihat peningkatan kemampuan berhitung anak yang di gambarkan oleh garis naik, sejajar, atau turun dengan

menggunakan metode belah tengah (*split-middle*). Adapun langkah-langkah menggunakan metode belah tangan adalah sebagai berikut:

- a. Membagi data menjadi dua bagian pada kondisi baseline 1 (A1)
- b. Data yang dibagi dua kemudian dibagi lagi menjadi dua bagian
- c. Menentukan posisi median dari masing-masing belahan.

Tariklah garis sejajar dengan absis yang menghubungkan titik temu antara garis grafik dengan garis kanan dan kiri, garisnya naik, mendatar, atau turun.

Estimasi kecenderungan arah kemampuan berhitung anak pada kondisi baseline 1 (A1) diperoleh kecenderungan arah mendatar artinya pada kondisi ini tidak mengalami perubahan dalam kemampuan berhitung, hal ini dapat di lihat pada sesi pertama sampai sesi ke empat subjek AK memperoleh nilai 25 atau kemampuan berhitung penjumlahan subjek AK tetap (=).

Estimasi kecenderungan arah di atas dapat dimasukkan dalam tabel 4.3 sebagai berikut:

Tabel 4.3 Data Estimasi Kecenderungan Arah kemampuan berhitung pada kondisi baseline 1 (A1)

Kondisi	Baseline 1 (A1)
Estimasi Kecenderungan Arah	(=)

1. Menghitung mean level

$$\text{Mean} = \frac{\text{jumlah semua nilai benar A1}}{\text{banyaknya sesi}}$$

$$\frac{25 + 25 + 25 + 25}{4} = \frac{100}{4} = 25$$

2. Menghitung kriteria stabilitas

Nilai tertinggi	x kriteria stabilitas	= Rentang stabilitas
25	x 0.15	= 3,75

3. Menghitung batas atas

Mean level	+ Setengah dari rentang stabilitas	= Batas atas
25	+ 1,88	= 26,88

4. Menghitung batas bawah

Mean level	- Setengah dari rentang stabilitas	= Batas bawah
25	- 1,88	= 23,12

Kecenderungan stabilitas kemampuan berhitung pada kondisi baseline 1 (A1) $\frac{4}{4} \times 100 = 100\%$. Hasil dari perhitungan kecenderungan stabilitas kemampuan berhitung anak berkesulitan belajar pada kondisi baseline 1 (A1) adalah 100%. Jika kecenderungan Stabilitas yang diperoleh berada diatas kriteria stabilitas yang telah diterapkan, maka data-data yang diperoleh tersebut adalah stabil. Karena kecenderungan stabilitas yang diperoleh stabil, maka proses intervensi atau pemberian perlakuan pada anak dilanjutkan. Berdasarkan grafik dimasukkan dalam grafik sebagai berikut :

Tabel 4.4 Kecenderungan Stabilitas Kemampuan

Berhitung Pada Kondisi *Baseline 1* (A1)

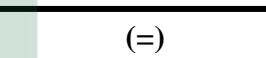
Kondisi	<i>Baseline 1</i> (A1)
Kecenderungan Stabilitas	$\frac{\text{stabil}}{100\%}$

Kecenderungan stabilitas yang terdapat pada tabel 4.4 menunjukkan bahwa kemampuan berhitung subjek AK pada kondisi baseline 1 (A1) berada pada fase presentase 100% artinya masuk pada kategori stabil.

c. Kecenderungan Jejak data

Menentukan jejak data sama dengan estimasi kecenderungan arah seperti diatas. Dengan demikian pada tabel dapat dimasukkan seperti dibawah ini:

Tabel 4.5 Kecenderungan jejak data kemampuan berhitung pada kondisi *baseline* 1 (A1)

Kondisi	Baseline 1 (A1)
Kecenderungan jejak data	 (=)

Berdasarkan tabel 4.5 menunjukkan bahwa kecenderungan jejak data dalam kondisi *baseline* 1 (A1) mendatar. Artinya tidak terjadi perubahan data dalam kondisi, dan dapat dilihat pada sesi pertama sampai sesi ke empat nilai yang diperoleh subjek AK tetap yaitu 25. Artinya, pada tes kemampuan berhitung pada sesi pertama sampai tes ke empat tetap karena subjek AK belum mampu berhitung meskipun datanya sudah stabil.

d. Level Stabilitas dan Rentang (*level stability and range*)

Menentukan level stabilitas dan rentang dilakukan dengan cara yang memasukkan masing-masing kondisi angka terkecil dan angka terbesar. Dengan demikian dapat dilihat pada tabel dibawah ini sbb:

Tabel 4.6 level Stabilitas Kemampuan berhitung Pada Kondisi *Baseline 1 (A1)*

Kondisi	<i>Baseline 1 (A1)</i>
Kecenderungan Stabilitas	<u>stabil</u> 25-25

Berdasarkan data kemampuan berhitung anak berkesulitan belajar diatas, sebagaimana telah dihitung bahwa pada kondisi baseline 1 (A1) pada sesi 1 sampai sesi 4 datanya stabil yaitu 100% dengan rentang 25-25.

e. Perubahan level (*level change*)

Perubahan level dilakukan dengan cara menandai data pertama (sesi 1) dengan data terakhir (sesi 4) pada kondisi baseline 1 (A1). Hitunglah selisih antara kedua data dan tentukan arah menaik atau menurun dan kemudian beri tanda (+) jika menaik, (-) jika menurun, dan (=) jika tidak ada perubahan.

Perubahan level pada penelitian ini adalah untuk melihat bagaimana data pada sesi terakhir. Pada kondisi baseline 1 (A1) Pada sesi pertama hingga terakhir data yang diperoleh sama yakni 25 atau tidak mengalami perubahan level yang artinya nilai yang diperoleh anak pada kondisi baseline 1 (A1) tidak berubah atau tetap. Jadi, tingkat perubahan kemampuan berhitung penjumlahan subjek AK pada kondisi baseline 1 (A1) adalah $25-25=0$.

Dengan demikian pada tabel dapat dimasukkan seperti di bawah ini.

Tabel 4.7 Perubahan level data Kemampuan berhitung Pada Kondisi *Baseline 1 (A1)*

Kondisi	<i>Baseline 1 (A1)</i>
---------	------------------------

Perubahan level (level change)

$$\frac{25-25}{(0)}$$

2) Gambaran penggunaan abakus untuk meningkatkan kemampuan berhitung kelas

II SDN Inpres Teke Kab. Bima pada saat diberikan perlakuan (Intervensi (B))

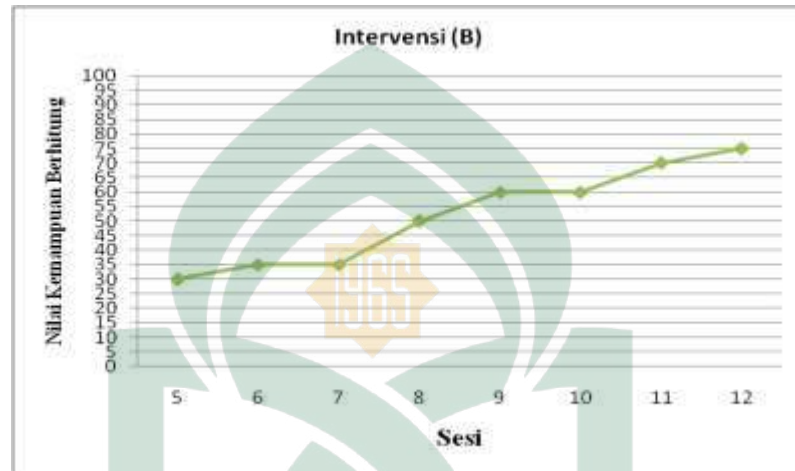
Analisis dalam kondisi intervensi (B) merupakan analisis yang dilakukan untuk melihat perubahan data dalam satu kondisi yaitu intervensi (B). adapun data hasil kemampuan berhitung pada kondisi intervensi (B) dilakukan sebanyak 8 sesi, dapat dilihat pada tabel 4.8 berikut ini:

Tabel 4.8 Data Hasil Kemampuan berhitung Pada Kondisi

Intervensi (B)			
Sesi	Skor Maksimal	Skor perolehan	Nilai
Intervensi (B)			
5	20	6	30
6	20	7	35
7	20	7	35
8	20	10	50
9	20	12	60
10	20	12	60
11	20	14	70
12	20	15	75

Data pada tabel 4.8 menunjukkan skor dan nilai hasil pengamatan dari subjek AK penelitian selama 8 sesi pada kondisi intervensi (B). disesi ke 5 sampai 12 kemampuan berhitung anak mengalami peningkatan yang drastis dengan memperoleh

nilai mulai dari 30 sampai nilai tertinggi 75 dengan skor maksimal 20. Untuk melihat lebih jelas perubahan yang terjadi terhadap berhitung anak pada kondisi intervensi (B), maka data diatas dapat dibuatkan grafik. Grafik tersebut adalah sebagai berikut:



Grafik 4.2 Kemampuan Berhitung Anak Berkesulitan Belajar Kelas II SDN Inpres Teke Kab. Bima.

Adapun komponen-komponen yang akan dianalisis pada kondisi intervensi (B) adalah sebagai berikut:

a. Panjang kondisi (*condition length*)

Panjang kondisi (*condition length*) adalah banyaknya data yang menunjukkan setiap sesi dalam setiap sesi dalam kondisi intervensi (B), secara visual panjang kondisi dapat dilihat pada tabel 4.9 sebagai berikut:

Tabel 4.9 Data panjang kondisi intervensi (B) Kemampuan berhitung

Kondisi	Panjang Kondisi
Intervensi (B)	8

Panjang kondisi yang terdapat dalam tabel 4.9 artinya menunjukkan bahwa banyaknya kondisi intervensi (B) yaitu sebanyak 8 sesi. Maknanya kemampuan berhitung subjek AK pada kondisi intervensi (B) dari sesi ke lima sampai sesi ke dua belas mengalami peningkatan. Hal ini dapat terjadi karena diberikan perlakuan dengan menggunakan media abakus sehingga kemampuan berhitung subjek AK mengalami peningkatan, dapat dilihat pada grafik diatas. Artinya bahwa penggunaan abakus sangat berpengaruh baik terhadap kemampuan berhitung pada anak.

b. Estimasi kecenderungan arah

Estimasi kecenderungan arah dilakukan untuk mengetahui peningkatan kemampuan menulis permulaan anak yang digambarkan oleh garis naik, sejajar, atau turun, dengan menggunakan metode belah tengah (*split-middle*). Adapun langkah langkah menggunakan metode belah tengah adalah sebagai berikut:

- a. Membagi data menjadi dua bagian pada kondisi intervensi (B)
- b. Data yang telah dibagi dua kemudian dibagi lagi menjadi dua bagian
- c. Menentukan posisi median dari masing-masing belahan

Tariklah garis sejajar dengan absis yang menghubungkan titik temu antara garis grafik dengan garis kanan dan kiri, garisnya naik, mendatar atau turun. Kecenderungan arah pada setiap kondisi dapat dilihat dalam tampilan grafik berikut ini.

Berdasarkan grafik 4.5 estimasi kecenderungan arah kemampuan berhitung anak pada kondisi intervensi (B) Kecenderungan arahnya menaik artinya kemampuan berhitung anak subjek AK mengalami perubahan atau peningkatan setelah diberikan perlakuan dengan menggunakan abakus. Hal ini terlihat jelas pada grafik pada sesi 5-12 yang menunjukkan adanya peningkatan yang diperoleh oleh subjek AK dengan nilai yang berkisar 30-75, nilai ini lebih baik jika dibandingkan dengan kondisi

baseline 1 (A1), hal ini dikarenakan adanya pengaruh baik setelah penggunaan abakus sebagai alat bantu berhitung.

Tabel 4.10 Data Estimasi Kecenderungan Arah Peningkatan Kemampuan berhitung pada Kondisi Intervensi (B).

Kondisi	Intervensi (B)
Estimasi Kecenderungan Arah	(+)

c. Kecenderungan stabilitas intervensi (B)

Menentukan kecenderungan stabilitas kemampuan berhitung anak pada kondisi intervensi (B) digunakan kriteria stabilitas 15% presentase stabilitas sebesar 85%-100% dikatakan stabil, sedangkan jika data skor mendapatkan stabilitas dibawah itu maka dikatakan tidak stabil atau variabel.¹

1. Menghitung mean level

$$\text{Mean} = \frac{\text{jumlah semua nilai benar intervensi (B)}}{\text{Banyaknya data}} = \frac{30+35+35+50+60+60+70+75}{8} = \frac{415}{8} = 51,88$$

2. Menghitung kriteria stabilitas

Nilai tertinggi	x kriteria stabilitas	= Rentang stabilitas
75	x 0.15	= 11,25

3. Menghitung batas atas

Mean level	+ Setengah dari rentang stabilitas	= Batas atas
------------	------------------------------------	--------------

¹Sunanto Dkk. 2005. *Penelitian dengan Subject Tunggal*. Bandung: UPI Press

$$51,88 + 5,62 = 57,5$$

4. Menghitung batas bawah

Mean level	- Setengah dari rentang stabilitas	= Batas bawah
51,88	- 5,62	= 46,26

Kecenderungan stabilitas kemampuan berhitung = $1/8 \times 100 = 12,5\%$. Hasil perhitungan kecenderungan stabilitas dalam kemampuan berhitung pada kondisi intervensi (B) adalah 12,5% maka data yang diperoleh tidak stabil (variabel). Artinya kecenderungan stabilitas yang diperoleh berada dibawah kriteria stabilitas yang telah ditetapkan yaitu apabila presentase stabilitas sebesar 85% - 100% dikatakan stabil, sedangkan dibawah itu dikatakan tidak stabil (variabel). Namun data nilai kemampuan berhitung anak mengalami peningkatan sehingga kondisi ini dapat dilanjutkan ke *baseline 2* (A2).

Berdasarkan grafik kecenderungan stabilitas diatas, pada tabel 4.11 dapat dimasukkan seperti dibawah ini:

Tabel 4.11 Kecenderungan stabilitas kemampuan berhitung pada kondisi Intervensi (B)

Kondisi	Intervensi (B)
Kecenderungan Stabilitas	<i>variabel</i> <u>12,5%</u>

Kecenderungan stabilitas yang terdapat pada tabel 4.11 menunjukkan bahwa kemampuan berhitung subjek AK pada kondisi intervensi (B) berada pada presentase 12,5%, yang artinya tidak stabil (variabel) karena hasil presentase berada dibawah

kriteria stabilitas yang telah di tentukan.

d. Kecenderungan jejak data

Menentuntukan jejak data, sama halnya dengan menentukan estimasi kecenderungan arah diatas. Dengan demikian pada tabel 4.12 dapat dimasukkan seperti dibawah ini sebagai berikut:

Tabel 4.12 Kecenderungan jejak data Kemampuan berhitung pada Kondisi Intervensi (B).

Kondisi	Intervensi (B)
Estimasi jejak data	(+)

Berdasarkan tabel diatas 4.12 menunjukkan bahwa kecenderungan jejak data dalam kondisi intervensi (B) menaik. Artinya terjadi perubahan data dalam kondisi ini (meningkat). Dapat dilihat jelas dengan perolehan nilai subjek AK yang cenderung meningkat dari sesi ke lima sampai sesi ke dua belas dengan perolehan nilai sebesar 30 – 75. Maknanya, bahwa pemberian perlakuan yaitu berupa media abakus sangat berpengaruh baik terhadap peningkatan kemampuan berhitung pada anak.

e. Level stabilitas dan rentang (*level stability and range*)

Menentukan level stabilitas dan rentang dilakukan dengan cara yang memasukkan masing-masing kondisi angka terkecil dan angka terbesar. Dengan demikian dapat dilihat pada tabel sebagai berikut:

Tabel 4.13 level stabilitas dan rentang kemampuan berhitung anak kondisi intervensi (B)

Kondisi	Intervensi (B)
Level stabilitas dan rentang	$\frac{\text{variabel}}{30-75}$

Berdasarkan data kemampuan berhitung anak pada tabel 4.13 sebagaimana yang telah dihitung bahwa pada kondisi intervensi (B) pada sesi kelima sampai sesi ke dua belas datanya tidak stabil (variabel) yaitu 12,5% hal ini dikarenakan meningkat dengan rentang 30–75. Artinya terjadi peningkatan kemampuan berhitung subjek AK dari sesi lima sampai ke sesi dua belas.

a) Perubahan level (*level change*)

Perubahan level dilakukan dengan cara menandai data pertama (sesi 5) dengan dengan data terakhir (sesi 12) pada kondisi intervensi (B). Hitunglah selisih antara kedua data dan tentukan arah menaik atau menurun dan kemudian beri tanda (+) jika menaik, tanda (-) jika menurun, dan (=) jika tidak ada perubahan.

Perubahan level pada penelitian ini adalah untuk melihat bagaimana data pada sesi terakhir. Kondisi intervensi (B) sesi pertama yakni 30 dan sesi terakhir 75, hal ini berarti pada kondisi intervensi (B) terjadi perubahan level sebanyak 45 artinya nilai kemampuan berhitung yang diperoleh subjek mengalami peningkatan atau menaik, hal ini terjadi karena adanya pengaruh baik dan penggunaan abakus yang dapat membantu subjek dalam berhitung sehingga dapat meningkatkan kemampuan berhitung pada anak.

Dengan demikian pada tabel dimasukkan seperti dibawah ini sebagai berikut:

Tabel 4.14 Perubahan level data Kemampuan berhitung
Pada Kondisi (B)

Kondisi	Intervensi (B)
Perubahan level (level change)	$\frac{30-75}{(+45)}$

3) Gambaran peningkatan kemampuan pada anak berkesulitan belajar kelas II SDN Inpres Teke setelah diberikan perlakuan (baseline 2 (A2))

Analisis dalam kondisi baseline 2 (A2) merupakan analisis yang dilakukan untuk melihat perubahan data dalam satu kondisi yaitu baseline 2 (A2).

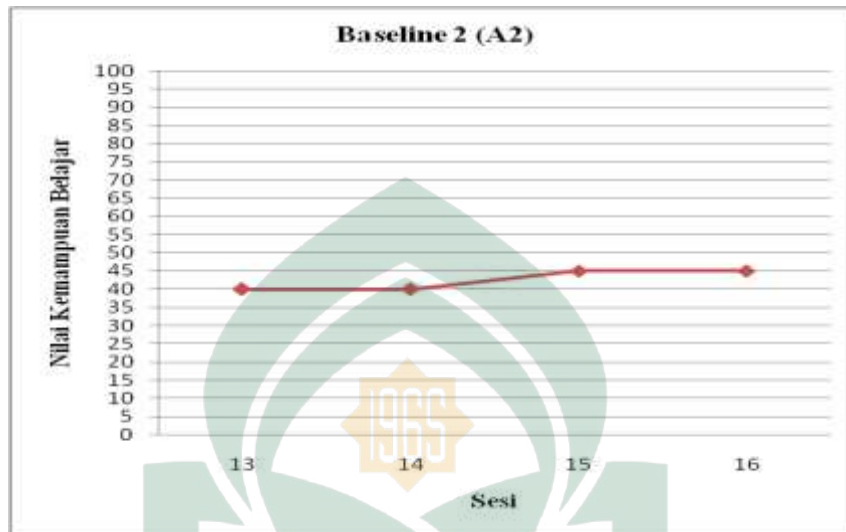
Adapun data hasil baseline 2 (A2) dapat dilihat pada tabel berikut ini data hasil kemampuan berhitung pada kondisi baseline 2 (A2) dilakukan sebanyak 4 sesi, dapat dilihat pada tabel sebagai berikut:

Tabel 4.15 Data Hasil *Baseline 2 (A2)* Kemampuan berhitung

Sesi	Skor Maksimal	Skor	Nilai
	<i>Baseline 2 (A2)</i>		
13	20	8	40
14	20	8	40
15	20	9	45
16	20	9	45

Kemudian untuk melihat lebih jelas perubahan yang terjadi terhadap kemampuan berhitung pada kondisi baseline 2 (A2), maka data diatas dapat dibuatkan grafik. Hal ini dilakukan agar dapat dengan mudah menganalisis data, sehingga memudahkan

dalam proses penarikan kesimpulan. Grafik tersebut adalah sebagai berikut:



Grafik 4.3. Kemampuan Berhitung Anak Berkesulitan Belajar Diskalkulia SDN Inpres Teke Kab.Bima.

Adapun komponen-komponen yang akan dianalisis antar kondisi baseline 2 (A2) adalah sebagai berikut:

a. Panjang kondisi (*condition length*)

Panjang kondisi (*condition length*) adalah banyaknya data yang menunjukkan setiap sesi dalam setiap kondisi. Secara visual panjang kondisi baseline 2 (A2) dapat dilihat pada tabel 4.16 sebagai berikut:

Tabel 4.16 data panjang kondisi baseline 2 (A2) Kemampuan berhitung

Kondisi	Panjang Kondisi
Baseline 2 (A2)	4

Panjang kondisi yang terdapat dalam tabel 4.16 menunjukkan bahwa banyaknya sesi pada kondisi baseline 2 (A2) yaitu sebanyak 4 sesi. Artinya kemampuan berhitung subjek AK pada kondisi ini dari sesi ke tiga belas sampai keenam belas meningkat, sehingga pemberian tes dihentikan pada sesi keenam belas. Karena data yang diperoleh dari sesi tiga belas sampai sesi keenam belas sudah stabil yaitu 100% dari kriteria stabilitas yang telah ditetapkan sebesar 85%-100%.

b. Estimasi kecenderungan arah

Estimasi kecenderungan arah dilakukan untuk melihat peningkatan kemampuan berhitung anak yang digambarkan oleh garis naik, sejajar, atau turun, dengan menggunakan metode belah tangan (split-middle). Adapun langkah-langkah menggunakan metode tersebut adalah sebagai berikut:

1. Membagi data menjadi dua bagian pada kondisi Baseline 2 (A2)
2. Data yang telah dibagi dua kemudian dibagi lagi menjadi dua bagian
3. Menentukan posisi median dari masing-masing belahan

Tariklah garis sejajar dengan absis yang menghubungkan titik temu antara garis grafik dengan garis kanan dan kiri, garisnya naik, mendatar atau turun.

Estimasi kecenderungan arah kemampuan berhitung anak pada kondisi baseline 2 (A2) diperoleh kecenderungan arah menaik pada kondisi ini kemampuan berhitung subjek AK mengalami perubahan atau peningkatan dapat di lihat jelas pada grafik yang arahnya cenderung menaik dengan perolehan nilai berkisar 40-45. Estimasi kecenderungan arah diatas dapat dimasukkan kedalam tabel sebagai berikut:

Tabel 4.17 Data estimasi kecenderungan arah kemampuan berhitung pada kondisi *baseline 2 (A2)*

Kondisi	Baseline 2 (A2)
Estimasi kecenderungan arah	————— (+)

c. Kecenderungan stabilitas baseline 2 (A2)

Kemudian untuk menentukan kecenderungan stabilitas kemampuan berhitung pada kondisi baseline 2 (A2) digunakan kriteria stabilitas 15%. Presentase stabilitas sebesar 85%-100% dikatakan stabil, sedangkan jika data skor mendapatkan stabilitas dibawah itu maka dikatakan tidak stabil atau variabel.²

1. Menghitung mean level

$$\text{Mean} = \frac{\text{jumlah semua nilai benar 2 (A2)}}{\text{Banyaknya data}}$$

$$\frac{40 + 40 + 45 + 45}{4} = \frac{170}{4} = 42,5$$

2. Menghitung kriteria stabilitas

Nilai tertinggi	x kriteria stabilitas	= Rentang stabilitas
45	x 0.15	= 6,75

3. Menghitung batas atas

Mean level	+ Setengah dari rentang stabilitas	= Batas atas
42,5	+ 3,38	= 45,88

²Sunanto Dkk. 2005. *Penelitian dengan Subject Tunggal*. Bandung: UPI Press.

4. Menghitung batas bawah

Mean level	-	Setengah dari rentang stabilitas	=	Batas bawah
42,5	-	3,38	=	39,33

Kecenderungan stabilitas atau kemampuan berhitung $\frac{4}{4} \times 100\% = 100\%$ Hasil perhitungan kecenderungan stabil dalam kemampuan berhitung anak pada kondisi baseline 2 (A2) adalah 100%. Jika kecenderungan stabilitas yang diperoleh berada diatas kriteria stabilitas yang telah ditetapkan, maka data yang diperoleh tersebut stabil.

Berdasarkan grafik kecenderungan stabilitas diatas, pada tabel 4.18 dapat dimasukkan sebagai berikut:

Tabel 4.18 Kecenderungan stabilitas kemampuan berhitung

Kondisi	Baseline 2 (A2)
Kecenderungan stabilitas	<u>Stabil</u> 100%

Kecenderungan stabilitas yang terdapat pada tabel 4.18 menunjukkan bahwa kemampuan berhitung pada anak kondisi baseline 2 (A2) berada pada presentase 100% dan termasuk pada kategori stabil.

d. Kecenderungan jejak data

Menentukan jejak data sama dengan estimasi kecenderungan arah seperti diatas. Dengan demikian pada tabel dapat dimasukkan sebagai berikut:

Tabel 4.19 kecenderungan jejak data Kemampuan berhitung pada kondisi *baseline 2 (A2)*

Kondisi	Baseline 2 (A2)
Kecendrungan Jejak data	————— (+)

Berdasarkan tabel 4.19, menunjukkan bahwa kecenderungan jejak data dalam kondisi baseline 2 (A2) menaik. Kecenderungan jejak data dalam kondisi baseline 2 (A2) menaik. Artinya terjadi perubahan data dalam kondisi ini (meningkat) dapat dilihat dengan peroleh nilai subjek AK yang cenderung menaik dari 40-45. Artinya subjek sudah mampu melakukan hitung meskipun yang diperoleh subjek lebih rendah dari kondisi intervensi, namun hasil tes pada sesi ini masih lebih baik jika dibandingkan dengan nilai hasil tes pada intervensi 1 (A1).

e. Level stabilitas dan rentang (*level stability and range*)

Menentukan level stabilitas dan rentang dilakukan dengan cara yang memasukkan masing masing kondisi angka terkecil dan angka terbesar. Dengan demikian dapat dilihat pada tabel dibawah ini:

Tabel 4.20 level stabilitas dan rentang kemampuan berhitung pada kondisi *baseline 2 (A2)*

Kondisi	Baseline 2 (A2)
Level stabilitas dan rentang	<u>stabil</u> 40-45

Berdasarkan data kemampuan anak diatas sebagaimana yang telah dihitung bahwa pada kondisi baseline 2 (A2) pada sesi ketiga belas sampai ke enam belas datanya stabil 100% atau masuk pada kriteria stabilitas yang telah ditetapkan dengan rentang 40-45.

f. Perubahan level (*level Change*)

Perubahan level dilakukan dengan cara menandai data pertama sesi 13 dengan data terakhir sesi 16 pada kondisi (B). hitunglah selisih antara kedua data dan tentukan arah menaik atau menurun dan kemudian beri tanda (+) jika menaik, (-) jika menurun, dan (=) jika tidak ada perubahan.

Perubahan level pada kondisi baseline baseline 2 (A2) sesi pertama 40 dan sesi terakhir 45, hal ini menunjukkan bahwa terjadi perubahan level sebanyak 5 artinya nilai yang di peroleh subjek mengalami peningkatan atau menaik. Artinya kemampuan berhitung subjek AK mengalami peningkatan secara stabil dari sesi tiga belas sampai sesi enam belas. Level perubahan data pada setiap kondisi baseline 2 (A2) dapat ditulis seperti tabel 4.21 sebagai berikut:

Tabel 4.21 Perubahan level data kemampuan berhitung pada kondisi baseline 2 (A2)

Kondisi	Baseline 2 (A2)
Perubahan level (<i>level change</i>)	$\frac{40-45}{(5)}$

Perubahan level pada penelitian ini adalah untuk melihat bagaimana data pada sesi terakhir. Kondisi baseline 2 (A2) sesi pertama 40 dan sesi terakhir 45 hal ini menunjukkan bahwa terjadi perubahan level, yaitu sebanyak 5 artinya nilai yang

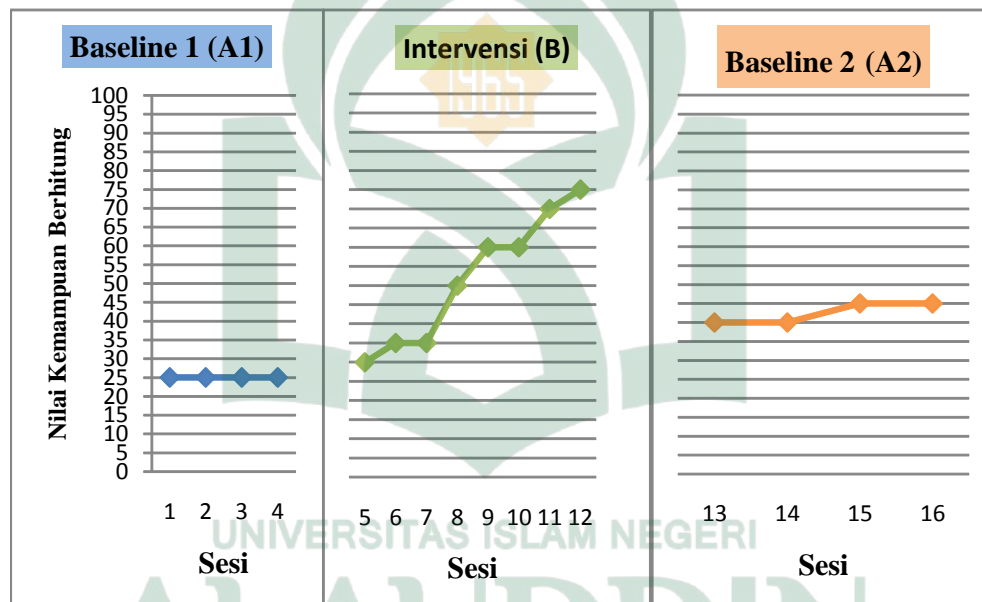
diperoleh subjek AK mengalami peningkatan atau menaik. Artinya kemampuan berhitung subjek AK mengalami peningkatan dari secara stabil dari sesi ke tiga belas sampai sesi keenam belas. Jika data analisis dalam kondisi baseline 1 (A1), intervensi (B) dan baseline 2 (A2) Kemampuan berhitung anak berkesulitan belajar kelas II di SDN Inpres Teke Kab. Selanjutnya digabung menjadi satu dan dimasukkan pada format rangkuman maka hasilnya dapat dilihat seperti tabel sebagai berikut:

Tabel 4.22 Data Hasil Kemampuan berhitung penjumlahan
Baseline 1 (A1), Intervensi (B) dan Baseline 2 (A2)

Sesi	Skor Maksimal	Skor	Nilai
Baseline 1 (A1)			
1	20	5	25
2	20	5	25
3	20	5	25
4	20	5	25
Intervensi (B)			
5	20	5	30
6	20	5	35
7	20	5	35
8	20	5	50
9	20	5	60
10	20	5	60
11	20	5	70
12	20	5	75

<i>Baseline 2 (A2)</i>			
13	20	5	40
14	20	5	40
15	20	5	45
16	20	5	45

Adapun rangkuman keenan komponen analisis dalam kondisi dapat dilihat pada tabel 4.23 sebagai berikut



Grafik. 4.4 Kemampuan Berhitung anak berkesulitan belajar Kelas II SDN Inpres Teke Kab.Bima pada kondisi Baseline 1 (A1), Intervensi (B), dan Baseline 2 (A2).

Tabel 4.23 Rangkuman Hasil Analisis Visual Dalam Kondisi *Baseline 1* (A1), Intervensi, dan *Baseline 2* (A2) Kemampuan Berhitung

Kondisi	A1	B	A2
Panjang Kondisi	4	8	4
Estimasi Kecenderungan Arah	— (=)	— (+)	— (+)
Kecenderungan Stabilitas	<u>Stabil</u> 100%	<u>Variabel</u> 12,5%	<u>Stabil</u> 100%
Jejak Data	— (=)	— (+)	— (+)
Level Stabilitas dan Rentang	<u>Stabil</u> 25 - 25	<u>Variabel</u> 75 - 30	<u>Stabil</u> 100%
Perubahan Level (<i>level change</i>)	$\frac{25 - 25}{(0)}$	$\frac{75 - 30}{(+45)}$	$\frac{45 - 40}{(+5)}$

Penjelasan tabel rangkuman hasil analisis visual dalam kondisi adalah sebagai berikut:

- Panjang kondisi atau banyaknya sesi pada kondisi baseline 1 (A1) yang dilaksanakan yaitu sebanyak 4 sesi, intervensi (B) sebanyak 8 sesi dan kondisi baseline 2 (A2) sebanyak 4 sesi.

- b. Berdasarkan garis pada tabel diatas, diketahui bahwa pada kondisi baseline 1 (A1) kecendrungan arahnya mendatar artinya data kemampuan seriasi subjek dari sesi pertama sampai sesi keempat nilainya sama yaitu 25. Garis pada kondisi intervensi (B) arahnya cenderung menaik artinya data kemampuan berhitung subjek daari sesi kelima sampai sesi ke dua belas nilainya mengalami peningkatan. Sedangkan pada kondisi baseline 2 (A2) arahnya cenderung menaik artinya data kemampuan seriasi subjek AK dari sesi ke tiga belas sampai sesi keenam belas nilainya mengalami peningkatan atau membaik.
- c. Hasil perhitungan kecendrungan stabilitas pada kondisi baseline 1 (A1) yaitu 100% artinya data yang diperoleh menunjukkan kestabilan. Kecendrungan stabilitas pada kondisi intervensi (B) yaitu 12,5% artinya data yang diperoleh tidak stabil (Variabel). Kecendrungan stabilitas pda kondisi baseline 2 (A2) yaitu 100% hal ini berarti datanya stabil.
- d. Penjelasan jejak data sama dengan kecendrungan arah point b. kondisi baseline 1 (A1), Intervensi (B) dan Baseline 2 (A2) berakhir secara meningkat.
- e. Level stabilitas dan rentang data pada kondisi baseline 1 (A1) cenderung mendatar dengan rentang data 25-25. Pada kondisi intervensi (B) data cenderung menaik dengan rentang 30-75. Begitupun dengan kondisi baseline 2 (A2) data menaik atau meningkat (+) secara stabil dengan rentang 40-45.
- f. Penjelasan perubahan level pada kondisi baseline 1 (A1) tidak mengalami perubahan data yaitu tetap (=) 25. Pada kondisi intervensi (B) terjadi perubahan level yaitu menaik (+) 45. Sedangkan pada kondisi baseline 2 (A2) perubahan levelnya adalah (+) 5.

B. Pembahasan

Kemampuan dalam berhitung merupakan yang semestinya sudah dikuasai oleh setiap murid kelas II, namun berdasarkan hasil observasi awal masih ditemukan anak yang mengalami kesulitan dalam berhitung. Pendidik juga berusaha memahamkan dengan menggunakan benda konkret seperti berhitung menggunakan jari ttangan, akan tetapi anak juga masih mengalami kesulitan memahami konsep berhitung. Kondisi inilah yang ditemukan dilapangan sehingga penulis mengambil permasalahan ini.

Penelitian ini, dipilih sebagai salah satu cara yang dapat memberikan pengaruh positif dalam meningkatkan kemampuan berhitung anak diskalkulia karena pada awalnya anak lebih tertarik dengan media visual.

Berdasarkan hasil penelitian yang telah dilakukan, hal ini ditunjukkan adanya peningkatan yang sangat signifikan pada kemampuan berhitung setelah menggunakan media abakus. Hal ini sesuai dengan pendapat rahmawati yang mengatakan bahwa media abakus berfungsi untuk memodelkan bilangan secara konkrit yang berbentuk tiang yang berisi manik-manik yang setiap tiang berisi satuan, puluhan. Selain itu juga dapat digunnakan sebagai konsep untuk menjelaskan konsep nilai suatu bilangan serta kemmpuan berhitung.

Pencapaian hasil yang positif tersebut adalah salah satu cara karena penggunaan abakus tersebut dapat memvisualisasikan tentang berhitung dari bentuk abstrak menjadi konkret. Selain itu juga media abakus sangat menarik perhatian anak karena dengan menggunakan abakus anak yang mengalami kesulitan diskalkulia memudahkan untuk berhitung.

Mengingat bahwa salah satu tehnik mengajar yang mudah diserap oleh anak adalah dengan menggunakan media yang memiliki fungsi untuk member pengalaman nyata dalam kehidupan juga berfungsi untuk menarik minat belajar,

salah satunya adalah media abakus. Penggunaan media abakus sebagai media pembelajaran yang sangat konkret dengan memiliki kelebihan, yakni bersifat konkret dan penggunaannya praktis, dan dapat meningkatkan kepekaan dan memebeikan suatu pemahaman suatu bilangan bulat.

Maka penulis menyimpulkan bahwa salah satu upaya yang diduga dapat meningkatkan hasil belajar berhitung anak berkesulitan belajar diskalkulia kelas II di SDN Inpres Teke Kab.Bima berup penggunaan media abakus.

Penelitian ini dilakukan selama satu bulan dengan jumlah pertemuan enam belas kali atau enam belas sesi yang dibagi kedalam tiga kondisi yaitu empat sesi untuk kondisi baseline 1 (A1), delapan sesi untuk kondisi intervensi (B) dan empat sesi untuk kondisi baseline 1 (A2). Berdasarkan hasil penelitian yang telah dilakukan, pemberian intervensi dapat meningkatkan kemampuan berhitung. Hal ini dapat ditunjukkan dengan adanya peningkatan yang signifikan pada kemampuan berhitung sebelum dan setelah perlakuan diberikan. Baseline 1 (A1) terdiri atas empat sesi yang disebabkan data diperoleh sudah stabil sehingga dapat dilanjutkan ke intervensi, selain itu juga peneliti mengambil empat sesi untuk memastikan perolehan data yang akurat. Sesi pertama sampai sesi keempat memiliki nilai yang sama namun proses untuk mendapatkan nilai tersebut berbeda. Pada intervensi (B) peneliti memberikan perlakuan dengan menggunakan media abakus dengan 8 sesi, kemampuan berhitung subjek AK pada kondisi intervensi (B) dai sesi ke 5 sampai sesi ke 12 mengalami peninkatan. Hal ini terjadi karena adanya perlakuan yang diberikan berupa penggunaan media abakus sehingga kemampuan berhitung subjek AK mengalami peningkatan. Sedangkan pada kondisi baseline 2 (A2) nilai yang diperoleh anak Nampak menurun pada sesi ke 13,14,15 sampai sesi ke 16 mengalami peningkatan, jika dibandingkan

dengan intervensi akan tetapi secara keseluruhan kondisi lebih baik jika dibandingkan dengan baseline 1 (A1).

Hal ini menunjukkan bahwa secara empiris anak berkesulitan belajar diskalkulia yang menjadi subjek dalam penelitian ini sangat bergantung pada penggunaan media yang diberikan dalam proses intervensi sehingga penggunaan media abakus dapat meningkatkan kemampuan berhitung pada anak. Menurut Mawardi Kholid ia menyimpulkan bahwa penggunaan media abakus yaitu benda yang sangat konkret dapat terbukti meningkatkan kemampuan berhitung pada anak, penggunaan media konkret tidak hanya dapat membuat anak lebih paham dengan pembelajaran, tetapi akan membuat anak mengenal nilai angka serta dapat membuat anak memecahkan masalah dalam kehidupan sehari-hari pada anak kelompok MI AL-FATAH Kedung Pandan Jabon Sidoarjo Yogyakarta.³

Berdasarkan hasil analisis data yang telah dilakukan dan disajikan secara visual dengan mengacu pada desain A-B-A untuk target behavior dalam meningkatkan kemampuan berhitung, maka penggunaan media abakus ini dapat dikatakan sangat member efek yang positif terhadap peningkatan kemampuan berhitung anak berkesulitan belajar diskalkulia. Dengan demikian secara empiris dapat disimpulkan bahwa penggunaan media abakus dapat meningkatkan kemampuan berhitung anak berkesulitan belajar di SDN Inpres Teke Kab. Bima terkhususnya pada subjek AK.

³Kholid Mawardi, 2015. "Penggunaan Media Abakus untuk Meningkatkan Kemampuan Melakukan Pembagian Pada Mata Pelajaran Matematika Siswa III MI Al-Fatah Pandan Jabon Sidoarjo". *Skripsi* (Yogyakarta. PGMI Fakultas Tarbiyah dan Keguruan) Tidak diterbitkan.

BAB V

PENUTUP

A. Kesimpulan

Berdasarkan hasil penelitian dan analisis data, maka diperoleh kesimpulan sebagai berikut:

1. Hasil kemampuan berhitung pada murid berkesulitan belajar diskalkulia kelas II SDN Inpres Teke Kab.Bima sebelum diberikan perlakuan berupa media abakus modifikasi (Baseline I (A1)) sebesar 25 %.
2. Hasil peningkatan kemampuan berhitung murid berkesulitan belajar diskalkulia kelas II SDN Inpres Teke Kab.Bima berupa penggunaan media abakus modifikasi pada fase (Intervensi (B)) sebesar 75% dan mengalami peningkatan yang sangat drastis.
3. Hasil kemampuan berhitung pada murid berkesulitan belajar diskalkulia kelas II SDN Inpres Teke Kab. Bima setelah diberikan perlakuan berupa media abakus modifikasi (Baseline 2 (A2)) sebesar 45% meskipun data mengalami penurunan jika dibandingkan dengan intervensi B akan tetapi secara keseluruhan kondisi lebih baik jika dibandingkan dengan baseline 1 (A1). Artinya pemberian media abakus sangat berpengaruh terhadap kemampuan berhitung anak berkesulitan belajar diskalkulia pada subjek AK.

B. Implikasi Penelitian

1. Media pembelajaran abakus modifikasi dapat digunakan untuk meningkatkan kemampuan berhitung anak berkesulitan belajar diskalkulia yang berada pada kategori rendah berubah menjadi kategori tinggi. Oleh karena itu disarankan kepada para pendidik khususnya pada matapelajaran matematika untuk menggunakan media pembelajaran abakus modifikasi dalam pembelajaran

matematika, sebagai alternative pendekatan pembelajaran yang dapat meningkatkan pengetahuan dan pemahaman belajar peserta didik.

2. Skripsi ini dapat dijadikan salah satu bahan referensi bagi peneliti berikutnya untuk dilakukan penelitian serupa tapi harus juga menyesuaikan materi yang ada.



DAFTAR PUSTAKA

- Arifin Fahmi M. 2020. *Kesulitan Belajar Siswa dan Penanganannya Pada Pembelajaran Matematika SD/MI*. Jurnal Inovasi penelitian, Vol.1.No. 5.
- Agustina Lilis. 2018 *Peningkatan Hasil Belajar Berhitung Penjumlahan Melalui Abakus Pada Murid Autis elas IV SD Inpres Maccini Baru*. Skripsi. Makassar Universitas Negri Makassar.
- Arikunto, S. 2006. *Prosedur Penelitian Suatu Pendekatan Praktik*. Jakarta: Direktorat Jendral Pendidikan Tinggi Direktorat Ketenagaan.
- Ayu Utami Putri. 2019. *Kesulitan Belajar, `Gangguan Psikologi pada Siswa dalam Menerima Pelajaran*. Jurnal pendidikan, Vol.2 No.2.
- Azimah.2019. *Meningkatkan Kemampuan Berhitung dengn Meggunakan Media Abakus Pada Siswa Kelas 1 Sekolah Dasar Negeri 65/IX Desa Baru*. Jurnal Indonesia Of Teacher Education, Vol.2 No.1.
- Basyiruddin Usman dan Asnawir. 2002. *Media pembelajaran*. Jakarta: Ciputat Pers.
- Derek Wood, dkk. 2012. *Kiat Mengatasi Gangguan Belajar*. Yogyakarta: Katahati.
- Dini Fakhriya Siti. 2022. *Gangguan Belajar (Diskalkulia), Definisi dan Model Intervensi*. Jurnal Pendidikan dan Teknologi Indonesia. Vol.2 No.3.
- Etika Sari. 2010. *Peningkatan Kemampuan Berhitung Melalui Penggunaan Media Dekak-Dekak pada Siswa Kelas 1 SDN Sukoharjo 02 Sukoharjo Semester Genap*. Skripsi. Sukoharjo: Universitas Sebelas Maret Surakarta.
- Hamalik Oemar. 2018. *Peranan Media Pembelajaran dalam Meningkatkan Minat Belajar Mahasiswa*. Jurnal Komunikasi Pendidikan. Vol.2 No.2.
- Hasratuddin. 2010. *Membangun Karakter Melalui Pembelajaran Matematika*. Jurnal Pendidikan Matematika PARADIGMA, Vol.6 No.2.
- Insani. 2017. *Pengaruh Media Abakus Terhadap Kemampuan Mengenal Operasi Hitung Bilangan Matematika Siswa Tunanetra di SLB Negeri Praya*. Jurnal Pendidikan Khusus, Vol.9 No.3.
- Ismail. 2016. *Diagnosis Kesulitann Belajar Siswa Dalam Pebelajaran Aktif di Sekolah*. Jurnal Edukasi. Vol.2 No.1.
- Jannah Fadhilla ChurifatuL. 2019. *Penggunaan Media Abacus Modikasi Terhadap Kemampuan Mengenal Konsep Bilangan Pada Anak Autis* . Jurnal Pendidikan Khusus.
- Jarwani Tatik. 2009. *Peningkatan Kemampuan Berhitung dengan Menggunakan Media Abakus Pada Siswa Kelas I Sekolah Dasar*. Skripsi Makassar: Universitas Sebelas Maret Surakarta.

- Kementian Agama RI. 2009. *Al-Qur'an dan Terjemahan*. Surabaya: CV Penerbit Fajar Mulya.
- Kenys Fadhillah Zam Zam, Firda Alfiana. 2019. *Diskalkulia (kesulitan matematika) Berdasarkan Gender pada Siswa Sekolah Dasar di kota malang*. Jurnal Studi Pendidikan Matematika. Vol.8 No.2
- Kholid Mawardi, 2015. *Penggunaan Media Abakus untuk Meningkatkan Kemampuan Melakukan Pembagian Pada Mata Pelajaran Matematika Siswa III MI Al-Fatah Pandan Jabon Sidoarjo*. Skripsi Yogyakarta. PGMI Fakultas Tarbiyah dan Keguruan. Tidak diterbitkan.
- Kusyairy Umi. 2014. *Buku Daras Psikologi Belajar*. Makassar:Universitas Negeri Uin Alauddin Makassar.
- KwonMc. 2013. *Fungsi dan Media Pembelajaran Sebagai Upaya Peningkatan Kemampuan Belajar Siswa*. Jurnal Kwangsan Vol.1 No.2.
- L Putri. 2014. *Upaya Meningkatkan Kemampuan Berhitung Permulaan Menggunakan Strategi Bermain Stick Angka di Paud*. Jurnal Ilmiah PG-PA UD Ikip Veteran Semarang, Vol.2 No.2.
- Mcluhan dan Hamidjojo. 2018. *Peranan Media Pembelajaran dalam Meningkatkan Minat Belajar Mahasiswa*. Jurnal Komunikasi Pendidikan.Vol.2 No.2.
- Mudhofir. 2006. *Peranan Media Pembelajaran dalam Meningkatkan Minat Belajar Mahasiswa*. Jurnal Komunikasi Pendidikan. Vol.2 No.2.
- Nanasyaodih.2006. *Landasan Psikologi Proses Pendidikan*.Bandung: Remaja Rosdakarya.
- Nfom, N. F. 2016. *A Survey Of The Mathematical Problems (Discalculia) Confronting Primary School Pupils in Buea Municipality in The South West Region Of Cameroon*. Jurnal international Of Education and Research.Vol.4 No.4.
- Nurhayati Nurma. 2014. *Keefektifan Penggunaan Media Abakus Untuk Meningkatkan Prestasi Belajar Matematika Bagi Anak Tunagrahita Kategori Sedang Kelas IV di SLB Ci Dharma Rena Ring Putra I*. Skripsi. Yogyakarta:Universitas Negeri Yogyakarta.
- Nurmalasari Irma. 2013. *Pengaruh Media Sempoa Terhadap Kreativitas Siswa dan Hasil Belajar Matematika Siswa Kelas II SDN II Karangrejo Tulungaagung*. Skripsi. Tulungagung:Sekolah Tinggi Agama Islam Negeri Tulungagung.
- Patoni Achmad. 2004. *Dinamika Pendidikan Anak*. Jakarta:PT. Bina Ilmu.
- Peraturan Pemerintah Nomor 19 tahun 2005 tentang Standar Nasional Pendidikan, Pasal 6.

- Purwadi, Ririn Marlina. 2012. *Upaya Meningkatkan Kemampuan Berhitung Melalui Model Pembelajaran Kooperatif Struktural Permainan Ular Tangga Tk Marta'ush Shibyan Singocandi Kudus.*Jurnal PAUDIA.
- Putranto Adi Erwin. *Penemuan yang Mengubah Dunia.* Jakarta:CV Pamularsih.
- Reskiati. 2020. *Meningkatkan kemampuan menyelesaikan soal berhitung melalui penggunaan media sempoa siswa kelas III SD Inpres Buttatianang.* Skripsi. Makassar: Universitas Muhammadiyah Makassar.
- Rini Risnawita, Ghufran. 2020. *Kesulitan Belajar Pada Anak Identifikasi Faktor yang Berperan.* Jurnal Elementary, Vol.3 No.2 Jurnal Inovasi Penelitian. Vol.1 No.5.
- Rosdiana, Dkk. 2022. *Penggunaan Media Pembelajaran Poster Berbasis Pendekatan Sainifik Terhadap Kemampuan Kognitif Peserta Didik.* ALAUDUNA: Jurnal Pendidikan Dasar Islam Vol.9 No.1.
- Rowntree. 2013.*Fungsi dan Media Pembelajaran Sebagai Upaya Peningkatan Kemampuan Belajar Siswa.* Jurnal Kwangsan Vol.1 No.2.
- SaidahNur,<https://nursalogika.blogspot.com/2020/06/abakus-sebagai-alat-bantu-pada-materi.html?m=1> diakses pada tanggal 12 januari 2022.
- Saputra Iwan. 2015. *Modifikasi Media Pembelajaran Pendidikan Jasmani Sekolah Dasar.* Jurnal Pendidikan. Vol.14 No.2.
- Sudjana Nana dan Rivai Ahmad. 2010.*Media Pengajaran.* Cet. Ke-9; Bandung: Sinar Baru Algensindo.
- Sugiyono. 2013. *Metode Penelitian Pendidikan Pendekatan Kualitatif, Kuantitatif, dan R&D.* Bandung:Alfabeta.
- Suharmini Tin. 2005. *Aspek Aspek Psikologis Anak Diskalkulia.* Jurnal Pendidikan Khusus. Vol.1 No.2.
- Sulaiman Saat, Sitti Mania. 2019. *Pengantar Metodologi Penelitian Panduan Bagi Peneliti Pemula.* Makassar:PUSAKA ALMAIDA.
- Sunanto Dkk. 2005.*Penelitian dengan Subject Tunggal.*Bandung: UPI Press.
- Tafonao Talizaro. 2018. *Peranan Media Pembelajaran dalam Meningkatkan Minat Belajar Mahasiswa.* Jurnal Komunikasi Pendidikan. Vol.2 No.2.
- Trimurtini dan Disyacitta Neolia Firdana. 2018. *Pengembangan Media Big Book Untuk Meningkatkan Hasil Belajar Pecahan Senilai Siswa SD.* Jurnal LItbang Provinsi Jawa Tengah Vol.16 No.1.
- Widdjanti. 1996. *Ortopedagogik Anak Tunanetra.* Jakarta:Depdipbut Dikti. Proyek Pendidikan Tenaga Guru.

DOKUMENTASI



Foto bersama kepala sekolah beserta guru SDN Inpres Teke



Foto bersama siswa kelas II beserta wali kelas



Baseline 1 (A1)



Intervensi (B)

Baseline 2 (A2)



Gambar media abakus modifikasi



Gambar biji biji abakus.

Angka angka abakus



Tiang tiang abakus

DAFTAR RIWAYAT HIDUP



Nama penulis ialah Nurul Istiqomah dengan email Nurulistiqomahbima678, lahir di Bima 29 September 2000. Anak kedua dari lima bersaudara, buah kasih dari pasangan bapak M. Jaidin dan ibu Faridah. Penulis memiliki akun ig NrlIistiqomah__ penulis juga memiliki akun facebook Nurul, penulis memiliki hobi berbisnis online seperti baju celana dan aksesoris lainnya. Penulis telah menyelesaikan pendidikan dasar di SDN 1 Teke pada tahun 2012, pada tahun yang sama penulis melanjutkan pendidikan sekolah menengah di MTS Yasim Nata dan lulus pada tahun 2015, pada tahun yang sama pula penulis melanjutkan pendidikan menengah di SMAN 1 Palibelo dan lulus pada tahun 2018. Selanjutnya, penulis melanjutkan pendidikan ke jenjang perguruan tinggi melalui jalur SPAN-PTKIN dan diterima di Jurusan Pendidikan Guru Madrasah Ibtidaiyah Fakultas Tarbiyah dan Keguruan UIN Alauddin Makassar sampai biografi ini.

Selama menjalani rutinitas kampus di UIN Alauddin Makassar, Penulis pernah aktif pada organisasi ekstra kampus, pada tahun 2019 menjadi kader Ikatan Mahasiswa Muhammadiyah PC IMM Kabupaten Gowa pada tahun 2020 masuk dalam keanggotaan pengurus organisasi daerah yaitu Persatuan Mahasiswa Kecamatan Palibelo Makassar (PERMATAPABEL).