

**KOMPARASI RASIO PERBANKAN SYARIAH SEBELUM  
DAN SELAMA PANDEMI COVID-19  
(Studi Kasus pada Bank BTPN Syariah dengan Bank Panin Dubai  
Syariah)**



**SKRIPSI**

Diajukan Untuk Memenuhi Salah Satu Syarat Meraih Gelar  
Sarjana Ekonomi (S.E) Jurusan Perbankan Syariah  
Pada Fakultas Ekonomi dan Bisnis Islam  
UIN Alauddin Makassar

**Oleh :**

**Nur Anisa**  
**90500118035**

**FAKULTAS EKONOMI DAN BISNIS ISLAM  
UNIVERSITAS ISLAM NEGERI ALAUDDIN MAKASSAR  
2022**

## **PERNYATAAN KEASLIAN SKRIPSI**

Mahasiswa yang bertanda tangan di bawah ini :

Nama : Nur Anisa  
NIM : 90500118035  
Tempat/Tgl. Lahir : Punranga, 17 Juli 2000  
Jurusan : Perbankan Syariah  
Fakultas : Ekonomi Dan Bisnis Islam  
Judul : Komparasi Rasio Perbankan Syariah Sebelum dan Selama Pandemi Covid-19 (Studi Kasus pada Bank BTPN Syariah dengan Bank Panin Dubai Syariah).

Menyatakan dengan sesungguhnya dan penuh kesadaran bahwa skripsi ini benar merupakan hasil karya sendiri. Jika pada kemudian hari terbukti bahwa ini merupakan duplikasi, tiruan, plagiat, atau dibuat orang lain, sebagian maupun seluruhnya, maka skripsi dapat dituntut atas nama hukum.

Gowa, 15 November 2022

UNIVERSITAS ISLAM NEGERI  
**ALAUDDIN**  
M A K A S S A R  
Penulis  
NUR ANISA  
90500118035



KEMENTERIAN AGAMA RI  
UNIVERSITAS ISLAM NEGERI ALAUDDIN MAKASSAR  
**FAKULTAS EKONOMI DAN BISNIS ISLAM**

Kampus I: Jl. Si. Alauddin No. 63 Makassar Tlp. (0411) 864924 Fax. 864924  
Kampus II: Jl. H. M. Yasin Lampo No. 36 Samata Sungguminasa-Gowa Tlp. (0411) 841879 Fax. 8221406

**PENGESAHAN SKRIPSI**

Skripsi yang berjudul **“KOMPARASI RASIO PERBANKAN SYARIAH SEBELUM DAN SELAMA PANDEMI COVID-19 (Studi Kasus pada Bank BTPN Syariah dengan Bank Panin Dubai Syariah)”** yang disusun oleh **Nur Anisa, NIM : 90500118035**, mahasiswa Jurusan Perbankan Syariah pada Fakultas Ekonomi Dan Bisnis Islam, Universitas Islam Negeri Alauddin Makassar, telah diuji dan dipertahankan dalam sidang munaqasyah yang diselenggarakan pada tanggal bertepatan dengan tanggal ramadhan dan dinyatakan telah dapat diterima sebagai salah satu syarat untuk memperoleh gelar sarjana ekonomi pada Fakultas Ekonomi dan Bisnis Islam.

Samata-Gowa,

2022

**DEWAN PENGUJI**

Ketua : Prof. Dr. H. Abustani Ilyas, M.Ag.

Sekretaris : Dr. Muh. Wahyuddin Abdullah, SE., M.Si., Ak.

Penguji I : Ismawati, SE., M.Si.

Penguji II : Samsul, S.AB., MA.

Pembimbing I : Dr. Murtiadi Awaluddin, SE., M.Si.

Pembimbing II : Dr. Nasrullah Bin Sapa, Lc., M.M.

Diketahui Oleh:  
Dekan Fakultas Ekonomi dan Bisnis Islam  
↑ UIN Alauddin Makassar

**Prof. Dr. H. Abustani Ilyas, M.Ag**  
NIP.19661130 199303 1 003

## KATA PENGANTAR

*Assalamualaikum Warahmatullahi Wabarakatuh*

Bismillahirrohmanirohim, puji syukur saya panjatkan kehadiran Allah SWT. karena berkat rahmat dan Karunia-Nya, serta masih diberi-Nya kesehatan, kekuatan, perlindungan dan kesabaran kepada saya sehingga pada saat ini dan InsyaAllah seterusnya sehingga saya dapat menyelesaikan Skripsi yang berjudul “Komparasi Rasio Perbankan Syariah Sebelum dan Selama Pandemi Covid-19 (Studi Kasus pada Bank BTPN Syariah dengan Bank Panin Dubai Syariah”. Dapat disusun dan diselesaikan dengan baik dengan semangat, usaha, dan doa yang selalu menemani saya. Tidak lupa pula saya kirimkan Salam dan Shalawat kepada Nabi Besar Muhammad SAW. yang menjadi panutan sempurna dalam menjalani kehidupan serta membawa ummat-Nya *minadzulumati ilannur*.

Skripsi ini disusun untuk memenuhi salah satu syarat utama dalam meraih gelar Sarjana Perbankan Syariah (S.E) Di Fakultas Ekonomi dan Bisnis Islam Universitas Islam Negeri Alauddin Makassar. Dalam menyelesaikan skripsi ini tidak sedikit hambatan dan kesulitan yang saya alami, namun berkat dorongan dan bimbingan dari berbagai pihak, hambatan dan kesulitan tersebut dapat saya atasi. Saya telah mencurahkan segala kemampuan dalam menyelesaikan tugas akhir ini. Dalam proses penyelesaian skripsi ini, saya mendapatkan dukungan, bimbingan saran dan bantuan dari berbagai pihak.

Secara khusus saya menyampaikan rasa terima kasih yang sebesar-besarnya kepada orang tua saya Ayahanda terhebat Amiruddin dan Ibunda tercinta Hasmawati

yang telah membesarkan, merawat, mendoakan, mendukung, mendidik dengan sepenuh hati serta selalu menjadi alasan utama saya bertekad untuk menyelesaikan skripsi ini dan tidak terkira seluruh cinta dan kasih yang diberikan kepada saya.

Penyusunan skripsi ini tidak terlepas dari dukungan dan bantuan dari berbagai pihak. Untuk itu saya mengucapkan terima kasih kepada:

1. Bapak Prof. H. Hamdan, MA., Ph.D. selaku Rektor Universitas Islam Negeri Alauddin Makassar dan para Wakil Rektor serta seluruh staff dan jajarannya atas segala fasilitas yang diberikan dalam menimbah ilmu didalamnya.
2. Bapak Prof. Dr. H. Abustani Ilyas, M.Ag. selaku Dekan Fakultas Ekonomi dan Bisnis Islam Universitas Islam Negeri Alauddin Makassar beserta para Wakil Dekan atas segala fasilitas yang diberikan dan senantiasa memberikan dorongan, bimbingan dan nasehat kepada saya.
3. Ibu Ismawati, SE., M.Si. dan Bapak Dr. Sudirman, M.Si. selaku Ketua dan Sekretaris Jurusan Perbankan Syariah Fakultas Ekonomi dan Bisnis Islam Universitas Islam Negeri Alauddin Makassar atas segala bantuan, kontribusi dan bimbingannya.
4. Bapak Dr. Murtiadi Awaluddin, SE., M.Si. selaku pembimbing pertama yang penuh kesabaran telah meluangkan waktu dan pikiran untuk memberikan bimbingan, pengarahan, dan masukan yang sangat berharga kepada saya dalam penyelesaian skripsi ini dan juga Bapak Dr. Nasrullah Bin Sapa, Lc., M.M. selaku Pembimbing dua, terima kasih atas segala waktu yang telah diluangkan, serta kritik dan saran yang membangun dalam penyusunan dan penyelesaian skripsi ini.

5. Ibu Ismawati, SE., M.Si. selaku Penguji I dan Bapak Samsul, S.AB., MA. selaku Penguji II, terima kasih atas segala waktu yang telah diluangkan serta kritik dan saran yang membangun dalam menyelesaikan skripsi ini.
6. Seluruh Staff bagian akademik, tata usaha, jurusan dan perpustakaan Fakultas Ekonomi dan Bisnis Islam.
7. Seluruh dosen khususnya di Fakultas Ekonomi dan Bisnis Islam Universitas Islam Negeri Alauddin Makassar yang telah memberikan ilmunya dengan ikhlas kepada saya selama proses perkuliahan maupun praktikum jurusan.
8. Ketiga Saudari saya Kak Nur Amalia, Nur Atika, dan Nur Aqila Annabila serta Kakak ipar saya Kak Muh. Haris yang senantiasa memberikan doa, semangat dan dukungan kepada saya.
9. Keluarga Bapak Aswar Aco S.Ag., S.Pd.i dengan Ibu St. Nurasih Djamil, S.Ag. yang sangat mulia hatinya telah mengizinkan saya untuk tinggal di rumahnya bertahun-tahun lamanya semasa perkuliahan.
10. Sahabat-sahabat seperjuangan saya yakni Widhi, Firda, Loren, Muta, Fia, Nurul, Wana, Yuli, Fifi, Amel, Wanda, Indah, Dwi, Anis, Suci, Vivi, Meli, Cani, dan Ica yang selalu ada, memberikan banyak bantuan, dorongan dan motivasi kepada saya.
11. Teman-teman mahasiswa Jurusan Perbankan Syariah angkatan 2018 (RIBS 18), terkhusus Perbankan Syariah kelas A angkatan 2018 yang memberikan semangat, dan dukungan selama dibangku perkuliahan.

12. Kepada seseorang yang tidak dapat disebutkan namanya, selalu setia menemani dalam penyusunan skripsi ini dan tidak pernah berhenti memberikan dukungan terbaiknya.

13. Dan semua pihak yang tidak dapat saya sebutkan satu persatu yang telah membantu kelancaran penyusunan skripsi ini.

Terakhir, saya menyadari sepenuhnya bahwa skripsi ini masih jauh dari kata kesempurnaan. Oleh karena itu, dengan kerendahan hati saya berharap semoga skripsi ini dapat berguna dan bermanfaat bagi orang banyak. Aamiin. Dan saya menerima saran serta kritik yang bersifat membangun dari berbagai pihak demi kesempurnaan skripsi ini.

Akhirnya, hanya kepada Allah SWT. saya memohon ridho dan karunia-Nya, semoga segala dukungan serta bantuan semua pihak mendapat pahala yang berlipat ganda di sisi Allah SWT, semoga karya tulis ini dapat diterima dan disambut dengan baik, *Aamiin yaa rabbal Aalamin.*

***Wassalamualaikum Warahmatullahi Wabarakatuh***

Gowa, 15 November 2022

Penulis

NUR ANISA


90500118035

## DAFTAR ISI

JUDUL.....	I
PERNYATAAN KEASLIAN SKRIPSI.....	i
KATA PENGANTAR .....	iii
DAFTAR GAMBAR .....	x
PEDOMAN TRANSLITERASI.....	xi
ABSTRAK .....	xv
BAB I PENDAHULUAN.....	1
A. <i>Latar Belakang</i> .....	1
B. <i>Rumusan Masalah</i> .....	6
C. <i>Hipotesis</i> .....	6
D. <i>Definisi Operasional</i> .....	7
E. <i>Penelitian Terdahulu</i> .....	8
F. <i>Tujuan Penelitian dan Manfaat Penelitian</i> .....	13
BAB II KAJIAN TEORITIS.....	15
A. <i>Teori Sinyal (Signalling Theory)</i> .....	15
B. <i>Bank Syariah</i> .....	16
C. <i>Kinerja Keuangan</i> .....	18
D. <i>Kinerja Perbankan Syariah</i> .....	19
E. <i>Kerangka Pikir</i> .....	26
BAB III METODE PENELITIAN.....	27
A. <i>Jenis, Pendekatan dan Lokasi Penelitian</i> .....	27
B. <i>Sumber Data</i> .....	28
C. <i>Teknik Pengumpulan Data</i> .....	28
D. <i>Teknik Analisis Data</i> .....	29
BAB IV HASIL PENELITIAN DAN PEMBAHASAN .....	31
A. <i>Gambaran Umum Objek Penelitian</i> .....	31
B. <i>Hasil Penelitian</i> .....	35



<i>C. Pembahasan</i> .....	49
BAB V PENUTUP.....	56
<i>A. Kesimpulan</i> .....	56
<i>B. Saran</i> .....	57
DAFTAR PUSTAKA .....	58
LAMPIRAN-LAMPIRAN.....	61
DAFTAR RIWAYAT HIDUP PENELITI.....	64



## DAFTAR TABEL

Tabel 1. 1 Data ROA, CAR, dan NPF pada Bank BTPN Syariah dan Bank Panin Dubai Syariah pada tahun 2018-2020.....	5
Tabel 1. 2 Penelitian Terdahulu .....	8
Tabel 4. 1 Uji Paired Sample Statistic ROA Bank BTPN Syariah .....	36
Tabel 4. 2 Uji Paired Sample Test Bank BTPN Syariah .....	37
Tabel 4. 3 Uji Paired Sample Statistic CAR Bank BTPN Syariah .....	37
Tabel 4. 4 Uji Paired Sample Test CAR BNI Syariah .....	38
Tabel 4. 5 Uji Paired Sample Statistic NPF Bank BTPN Syariah .....	38
Tabel 4. 6 Uji Paired Sample Test NPF Bank BTPN Syariah .....	39
Tabel 4. 7 Uji Paired Sample Statistic Bank Panin Dubai Syariah.....	39
Tabel 4. 8 Uji Paired Sample Test ROA Bank Panin Dubai Syariah .....	40
Tabel 4. 9 Uji Paired Sample Statistic CAR Bank Panin Dubai Syariah.....	41
Tabel 4. 10 Uji Paired Sample Test CAR Bank Panin Dubai Syariah.....	41
Tabel 4. 11 Uji Paired Sample Statistic NPF Bank Panin Dubai Syariah .....	42
Tabel 4. 12 Uji Paired Sample Test NPF Bank Panin Dubai Syariah .....	42
Tabel 4. 13 Grup Statistic Bank BTPN dan Bank Panin Dubai syariah sebelum pandemi.....	43
Tabel 4. 14 Uji Independent Sample Test.....	44
Tabel 4. 15 Grup Statistic Bank BTPN Syariah dan Bank Panin Dubai Syariah selama pandemi.....	46
Tabel 4. 16 Independent Samples Test .....	47

**DAFTAR GAMBAR**

Gambar 2. 1 kerangka Pikir ..... 26



## PEDOMAN TRANSLITERASI

### A. Transliterasi Arab-Latin

Daftar huruf bahasa Arab dan transliterasinya ke dalam huruf Latin dapat dilihat pada tabel di bawah ini:

#### 1. Konsonan

Huruf Arab	Nama	Huruf Latin	Nama
ا	Alif	tidak dilambangkan	tidak dilambangkan
ب	Ba	b	Be
ت	Ta	t	Te
ث	ša	š	es (dengan titik di atas)
ج	Jim	j	Je
ح	ħa	ħ	Ha
خ	Kha	kh	ka dan ha
د	Dal	d	De
ذ	Žal	ž	zet (dengan titik di atas)
ر	Ra	r	Er
ز	Zai	z	Zet
س	Sin	s	Es
ش	Syin	sy	es dan ye
ص	šad	š	ed (dengan titik di bawah)
ض	ḍad	ḍ	de (dengan titik di bawah)
ط	ṭa	ṭ	te (dengan titik di bawah)
ظ	ẓa	ẓ	zet (dengan titik di bawah)
ع	‘ain	‘	apostrof terbalik
غ	Gain	g	Ge
ف	Fa	f	Ef
ق	Qaf	q	Qi
ك	Kaf	k	Ka
ل	Lam	l	El
م	Mim	m	Em
ن	Nun	n	En
و	Wau	w	We
هـ	Ha	h	Ha
ء	Hamzah	,	Apostrof
ي	ya	y	Ye

Hamzah (ء) yang terletak di awal kata mengikuti vokalnya tanpa diberi tanda apapun. Jika ia terletak di tengah atau akhir, maka ditulis dengan tanda (‘).

## 2. Vokal

Vokal bahasa Arab, seperti vokal bahasa Indonesia, terdiri atas vokal tunggal atau monoflong dan vokal rangkap atau diflong. Vokal tunggal bahasa Arab yang lambangnya berupa tanda atau harakat, transliterasinya sebagai berikut:

Tanda	Nama	Huruf Latin	Nama
اَ	fathah	a	A
اِ	kasrah	i	I
اُ	ḍammah	u	U

Vokal rangkap bahasa Arab yang lambangnya berupa tanda atau harakat, transliterasinya sebagai berikut:

Tanda	Nama	Huruf Latin	Nama
اَيّ	fathah dan yā'	ai	a dan i
اَوّ	Kasrah dan wau	au	a dan u

## 3. Maddah

Maddah atau vokal panjang yang lambangnya berupa harakat dan huruf, transliterasinya berupa huruf dan tanda, yaitu:

Harakat dan Huruf	Nama	Huruf dan Tanda	Nama
اَ... اِ... اِ... اِ...	fathah dan alif atau yā'	ā	a dan garis di atas
اِ...	kasrah dan yā'	ī	i dan garis di atas
اِ...	ḍammah dan wau	ū	u dan garis di atas

## 4. Tā' marbūṭah

Terdapat dua transliterasi untuk tā' marbūṭah, yaitu tā' marbūṭah yang hidup atau mendapat harakat fathah, kasrah, dan ḍammah, transliterasiya adalah [t]. sedangkan tā' marbūṭah yang mati atau mendapat harakat sukun, transliterasinya adalah [h]. pada kata yang berakhir dengan tā' marbūṭah diikuti oleh kata yang menggunakan kata sandang *al-* serta bacaan kedua kata itu terpisah, maka tā' marbūṭah itu ditransliterasikan dengan ha [h].

## 5. Syaddah (Tasydid)

Syaddah atau tasydid yang dalam sistem tulisan Arab dilambangkan dengan sebuah tanda tasydid ( ˆ ), dalam transliterasi ini dilambangkan dengan perulangan huruf (konsonan ganda) yang diberi tanda *syaddah*.

#### 6. Kata sandang

Kata sandang dalam sistem tulisan Arab dilambangkan dengan huruf ٲ (alif lam ma'arifah). Dalam pedoman transliterasi ini, kata sandang ditransliterasi seperti biasa, al-, baik ketika ia diikuti oleh *syamsiah* maupun huruf *qamariyah*. Kata sandang ditulis terpisah dari kata yang mengikutinya dan dihubungkan dengan garis mendatar (-).

#### 7. Hamzah

Aturan transliterasi huruf hamzah menjadi apostrof (') hanya berlaku bagi hamzah yang terletak di tengah dan akhir kata. Namun, bila hamzah terletak di awal kata, ia tidak dilambangkan, karena dalam tulisan Arab ia berupa alif.

#### 8. Penulisan Kata Arab yang Lazim digunakan dalam Bahasa Indonesia

Kata, istilah atau kalimat Arab yang ditransliterasi adalah kata, istilah atau kalimat yang belum dibakukan dalam bahasa Indonesia. Kata, istilah atau kalimat yang sudah lazim dan menjadi bagian dari perbendaharaan bahasa Indonesia, atau sering ditulis dalam tulisan bahasa Indonesia, atau lazim digunakan dalam dunia akademik tertentu, tidak lagi ditulis menurut cara transliterasi di atas. Misalnya, kata al-Qur'an (dari al-Qur'ān). Namun, bila kata-kata tersebut menjadi bagian dari satu rangkaian teks Arab, maka harus ditransliterasi secara utuh.

#### 9. Lafz al-Jalālah (الله)

Kata "Allah" yang didahului partikel seperti huruf jarr dan huruf lainnya atau berkedudukan sebagai *muḍāf ilaih* (frasa nominal), transliterasinya tanpa huruf hamzah.

#### 10. Huruf Kapital

Walau sistem tulisan Arab tidak mengenal huruf kapital (*All Caps*), dalam transliterasinya huruf-huruf tersebut dikenai ketentuan tentang penggunaan huruf

kapital berdasarkan pedoman ejaan Bahasa Indonesia yang berlaku (EYD). Huruf kapital, misalnya, digunakan untuk menuliskan huruf awal nama diri (orang, tempat, bulan) dan huruf pertama pada permulaan kalimat. Bila nama diri didahului oleh kata sandang (al-), maka yang ditulis dengan huruf kapital tetap huruf awal nama diri tersebut, bukan huruf awal kata sandangnya. Jika terletak pada awalan kalimat, maka huruf A dari kata sandang tersebut menggunakan huruf kapital (Al-). Ketentuan yang sama juga berlaku untuk huruf awal dari judul referensi yang didahului oleh kata sandang al-, baik ketika ia ditulis dalam teks maupun dalam catatan rujukan (CK, DP, CDK, dan DR).

## B. Daftar Singkatan

Beberapa singkatan yang dibakukan, adalah sebagai berikut:

swt.	= subhānahū wa ta' ālā
saw.	= ṣallallāhu 'alaihi wa sallam
a.s.	= 'alaihi al-salām
H	= Hijrah
M	= Masehi
SM	= Sebelum Masehi
l.	= Lahir tahun (untuk orang yang masih hidup saja)
w.	= wafat tahun
QS ... / ...: 4	= QS al-Baqarah/2: 4
HR	= Hadist Riwayat

## ABSTRAK

Nama : Nur Anisa

Nim : 90500118035

Judul : KOMPARASI RASIO PERBANKAN SYARIAH SEBELUM DAN SELAMA PANDEMI COVID-19 (Studi Kasus Pada Bank BTPN Syariah Dengan Bank Panin Dubai Syariah)

---

---

Pandemi covid-19 yang semakin menyebar luas hingga ke penjuru dunia menyebabkan turunnya perekonomian dunia, dan juga berdampak pada perusahaan perbankan syariah. Penelitian ini membandingkan kinerja keuangan Bank BTPN Syariah dengan Bank Panin Dubai Syariah sebelum dan selama pandemi menggunakan rasio ROA, CAR dan NPF. Penelitian ini merupakan penelitian komparasi dengan pendekatan kuantitatif, dengan objek penelitian yaitu Bank BTPN Syariah dengan Bank Panin Dubai Syariah dengan periodisasi data mulai tahun 2018-2021. Dalam penelitian dilakukan 4 kali pengujian, dimana uji pertama yaitu dependent sample t-test Bank BTPN Syariah sebelum dan selama pandemi, kedua yaitu uji dependent sample t-test Bank Panin Dubai Syariah sebelum dan selama pandemi, ketiga yaitu uji independent sample t-test Bank BTPN Syariah dengan Bank Panin Dubai Syariah sebelum pandemi, dan yang terakhir yaitu uji independent sample t-test Bank BTPN Syariah dengan Bank Panin Dubai Syariah selama pandemi.

Hasil penelitian menunjukkan pada ROA dan NPF Bank BTPN Syariah sebelum dan selama pandemi tidak ada perbedaan yang signifikan, sedangkan CAR memiliki perbedaan yang signifikan dimana CAR selama pandemi lebih meningkat dibanding sebelum pandemi. ROA Bank Panin Dubai Syariah sebelum dan selama pandemi tidak terdapat perbedaan yang signifikan, sedangkan CAR dan NPF terdapat perbedaan yang signifikan. Adapun sebelum dan selama pandemi, ROA, CAR dan NPF Bank BTPN Syariah dengan Bank Panin Dubai Syariah terdapat perbedaan yang signifikan

**Kata Kunci** : Kinerja Keuangan, Pandemi Covid-19, Bank BTPN Syariah, Bank Panin Dubai Syariah



## BAB I

### PENDAHULUAN

#### A. *Latar Belakang*

Bank secara sederhana dapat diartikan sebagai lembaga keuangan yang kegiatan utamanya adalah menghimpun dana dari masyarakat dan menyalurkan kembali dana tersebut ke masyarakat serta memberi jasa bank lainnya. Bank menurut Undang-Undang RI Nomor 10 Tahun 1998 tanggal 10 November 1998 tentang perbankan adalah badan usaha yang menghimpun dana dari masyarakat dalam bentuk simpanan dan menyalurkannya kepada masyarakat dalam bentuk kredit dan/atau bentuk-bentuk lainnya dalam rangka meningkatkan taraf hidup rakyat banyak. Bank juga mempunyai peran sebagai lembaga intermediasi keuangan (*financial intermediatery*), dimana bank mempunyai fungsi sebagai lembaga yang mempertemukan antara pihak yang kelebihan dana (*surplus unit*) dengan pihak yang kekurangan dana (*deficit unit*) (Tejaningrum, 2019).

Perbankan syariah pada dasarnya adalah sistem perbankan yang dalam usahanya didasarkan pada prinsip-prinsip hukum atau syariah Islam dengan mengacu Al-Qur'an dan Al-Hadist. Maksud dari sistem yang sesuai dengan syariah Islam adalah beroperasi mengikuti ketentuan-ketentuan syariah Islam, khususnya yang menyangkut tata cara bermuamalat misalnya dengan menjauhi praktik-praktik yang mengandung unsur-unsur riba dan melakukan kegiatan investasi atas dasar bagi hasil pembiayaan. Sedangkan kegiatan usaha dengan mengacu pada Al-Qur'an dan Al-Hadist yang dimaksudkan beroperasi mengikuti

larangan dan perintah yang terdapat dalam Al-Qur'an dan Sunnah Rasul Muhammad SAW. Penekanan dalam pelarangan tersebut terutama berkaitan dengan praktik-praktik bank yang mengandung dan menimbulkan unsur riba. Pengembangan perbankan syariah di Indonesia dimaksudkan antara lain untuk menyediakan alternatif pelayanan kepada masyarakat baik dalam bentuk penyimpanan dana atau jenis jasa lainnya maupun berupa pembiayaan yang dilakukan berdasarkan prinsip syariah (Amanitanovi, 2022).

Salah satu Bank Syariah di Indonesia yaitu Bank Tabungan Pensiunan Nasional Syariah yang merupakan Bank Umum Syariah ke 12 di Indonesia, yang memiliki tekad untuk menumbuhkan jutaan rakyat Indonesia sehingga memiliki kehidupan yang lebih baik. Melalui produk dan aktivitasnya, BTPN Syariah senantiasa mengajak dan melibatkan seluruh *stakeholders* untuk bersama-sama memberikan kemudahan akses masyarakat dalam menggunakan atau memanfaatkan produk dan layanan jasa bank (*financial inclusion*), memberikan informasi, serta kegiatan pemberdayaan yang berkelanjutan dan terukur (BTPN Syariah, 2020). Sebagai satu-satunya bank umum syariah di Indonesia yang fokus memberikan pelayanan bagi pemberdayaan nasabah prasejahtera produktif dan mengembangkan keuangan inklusif, BTPN Syariah senantiasa berupaya menambah nilai serta mengubah kehidupan setiap yang dilayaninya, selain dari menghasilkan kinerja keuangan yang baik. Oleh karena itu, produk dan layanan bagi nasabah BTPN Syariah terus ditingkatkan dan dikembangkan (BTPN Syariah, 2020).

Adapun salah satu bank syariah yang lain yaitu Bank Panin Dubai Syariah, dimana Bank Panin Dubai Syariah adalah bank syariah yang sahamnya pertama kali diperdagangkan di pasar modal dengan pengawasan oleh pihak Otoritas Jasa Keuangan (OJK) (Setiyaningsih et al., 2020). Bank Panin Dubai Syariah menjadi bank Syariah progresif di Indonesia yang menawarkan produk dan layanan keuangan komprehensif dan inovatif, dan perseroan sebagai perseroan yang unggul dalam pelayanan Syariah berbasis Teknologi Informasi yang memberikan pelayanan yang baik dan berkualitas bagi para nasabah (Panin Bank Syariah, 2022)

Akhir tahun 2019 tepatnya pada bulan Desember dunia dihebohkan dengan berita munculnya wabah pneumonia yang tidak diketahui sebab pastinya. Wabah ini pertama kali ditemukan di kota Wuhan Provinsi Hubei China. Secara resmi, WHO menamakan penyakit ini Covid-19 (*Corona Virus Disease 2019*) dan nama virus tersebut adalah SARS-CoV-2 (*Severe acute respiratory syndrome coronavirus 2*). Pada tanggal 2 Januari 2020, penderita meningkat menjadi 41 orang yang dirawat dirumah sakit teridentifikasi positif Covid-19 setelah hasil tes keluar dari laboratorium di kota Wuhan. Penyebaran virus ini semakin meningkat dan telah menyebar hampir ke seluruh Negara di dunia sehingga pada tanggal 11 Maret 2020, WHO mengumumkan Covid-19 sebagai pandemi (Levani et al., 2021). Menurut WHO (*World Health Organization*) Pandemi adalah penyebaran penyakit baru ke seluruh dunia (Mt & Malang, 2021).

Meningkatnya kasus Covid-19 berdampak pada perekonomian dunia termasuk Indonesia (Syukur et al., 2021). Bank syariah, saat ini diuji kembali apakah mampu membukukan kinerja yang baik saat menghadapi pandemi Covid-19. Data OJK menunjukkan bahwa tekanan risiko pembiayaan bank syariah lebih tinggi dibandingkan dengan bank konvensional. Hal itu bisa dipahami karena orientasi bank syariah adalah dari bagi hasil, dimana imbal hasil didasarkan pada hasil usaha nasabah bank. Oleh karena perekonomian terdampak Covid-19 maka semua sektor usaha akan mengalami penurunan sehingga imbal hasil bank syariah pun akan turun (Sullivan & Widodoatmodjo, 2021).

Penelitian ini, dalam mengukur rasio perbankan syariah sebelum dan selama pandemi menggunakan rasio profitabilitas sebagai kemampuan perusahaan melakukan pengelolaan aktivitas perusahaan dalam mendapatkan pendapatan atau laba dimana alat ukur yang dipakai yaitu *Return On Asset* (ROA). Sedangkan untuk mengukur kecukupan modal dalam melakukan penunjang aset, menggunakan *Capital Adequacy Ratio* (CAR). Dan untuk tolak ukur kinerja perbankan dalam pembiayaan bermasalah dapat diukur menggunakan rasio *Non Performing Financing* (NPF) (Rolianah et al., 2021). Adapun alasan memilih ketiga rasio ini yaitu karena ketiga rasio ini dianggap cukup dan sesuai untuk menilai kesehatan bank sebelum dan selama masa pandemi Covid-19.

Adapun data ROA, CAR, dan NPF pada Bank BTPN Syariah dan Bank Panin Dubai Syariah selama 2018-2020 adalah sebagai berikut.

**Tabel 1. 1 Data ROA, CAR, dan NPF pada Bank BTPN Syariah dan Bank Panin Dubai Syariah pada tahun 2018-2020**

Tahun	Bank	ROA (%)	CAR(%)	NPF(%)
2018	BTPN Syariah	3,73	40,9	1,39
	Panin Dubai Syariah	0,24	23,15	3,84
2019	BTPN Syariah	9,10	44,6	1,36
	Panin Dubai Syariah	0,12	14,46	2,80
2020	BTPN Syariah	5,20	49,4	1,9
	Panin Dubai Syariah	0,06	31,43	2,45

Sumber : situs resmi Bank BTPN Syariah & Bank Panin Dubai Syariah

Berdasarkan Tabel 1.1 di atas dapat dijelaskan bahwa rasio ROA, CAR, maupun NPF pada Bank BTPN Syariah dan Bank Panin Dubai Syariah dari tahun 2018-2020 atau sebelum dan selama pandemi mengalami fluktuasi. Dimana pada BTPN Syariah tahun 2019 ROA naik sebesar 1,2% menjadi 13,6% begitupun dengan CAR mengalami kenaikan sebesar 3,7% menjadi 44,6% sedangkan NPF mengalami penurunan sebesar 0,03% menjadi 1,36%. Pada tahun 2020 ROA mengalami penurunan sebesar 6,4% menjadi 7,2% sedangkan CAR mengalami kenaikan sebesar 4,8% menjadi 49,4% diikuti oleh NPF yang juga mengalami kenaikan sebesar 0,54% menjadi 1,9%. Sementara itu, pada Bank Panin Dubai Syariah selama tahun 2018-2020, ROA terus mengalami penurunan dimana ROA 2018-2020 berturut-turut sebesar 0,26%, 0,25% dan 0,06%. Pada 2019 CAR mengalami penurunan sebesar 8,69% menjadi 14,46%, dan mengalami kenaikan yang signifikan pada tahun 2020 sebesar 16,97% menjadi 31,43%. Sementara pada tahun 2018-2020 NPF Bank Panin Dubai

Syariah mengalami penurunan yang secara berturut-turut sebesar 3,84%, 2,80% dan 2,45%.

Berdasarkan fenomena diatas, maka peneliti tertarik untuk melakukan penelitian yang berjudul “Komparasi Rasio Perbankan Syariah Sebelum Dan Selama Pandemi Covid-19 (Studi Kasus pada Bank BTPN Syariah dengan Bank Panin Dubai Syariah)”.

### ***B. Rumusan Masalah***

1. Apakah terdapat perbedaan rasio perbankan syariah pada Bank BTPN Syariah sebelum dan selama pandemi Covid-19?
2. Apakah terdapat perbedaan rasio perbankan syariah pada Bank Panin Dubai Syariah sebelum dan selama pandemi Covid-19?
3. Apakah terdapat perbedaan rasio perbankan syariah pada Bank BTPN Syariah dengan Bank Panin Dubai Syariah sebelum pandemi Covid-19?
4. Apakah terdapat perbedaan rasio perbankan syariah pada Bank BTPN Syariah dengan Bank Panin Dubai Syariah selama pandemi Covid-19?

### ***C. Hipotesis***

Hipotesis merupakan jawaban sementara terhadap rumusan masalah penelitian, dimana rumusan masalah penelitian dinyatakan dalam bentuk kalimat pertanyaan. Dikatakan sementara karena jawaban yang diberikan baru didasarkan pada fakta-fakta empiris yang diperoleh melalui pengumpulan data. Jadi, hipotesis juga dapat dinyatakan sebagai jawaban teoritis terhadap rumusan masalah penelitian, belum jawaban empiris dengan data.

Berdasarkan latar belakang yang telah dipaparkan sebelumnya, maka selanjutnya dirumuskan hipotesis penelitian sebagai berikut:

Hipotesis 1: Ada perbedaan rasio perbankan syariah pada Bank BTPN Syariah sebelum dan selama pandemi Covid-19.

Hipotesis 2: Ada perbedaan rasio perbankan syariah pada Bank Panin Dubai Syariah sebelum dan selama pandemi Covid-19.

Hipotesis 3: Ada perbedaan rasio perbankan syariah pada Bank BTPN Syariah dengan Bank Panin Dubai Syariah sebelum pandemi Covid-19.

Hipotesis 4: Ada perbedaan rasio perbankan syariah pada Bank BTPN Syariah dengan Bank Panin Dubai Syariah selama pandemi Covid-19.

#### ***D. Definisi Operasional***

##### 1. Rasio Perbankan Syariah

###### *a. Return On Asset (ROA)*

*Return On Asset (ROA)* dapat diterapkan untuk mengukur sebagaimana kemampuan manajemen suatu bank dalam menghasilkan laba dari total asetnya. Rumus yang dipakai menghitung ROA:

$$ROA = \frac{\text{Laba Bersih}}{\text{Total Aset}} \times 100\%$$

###### *b. Capital Adequacy Ratio (CAR)*

*Capital Adequacy Ratio (CAR)* dapat diterapkan untuk menilai keamanan dan kesehatan perusahaan dari sisi modal pemiliknya. Rumus yang dipakai menghitung CAR :

$$CAR = \frac{\text{Modal Bank}}{\text{Aktiva Tertimbang Menurut Resiko}} \times 100\%$$

c. *Non Performing Financing* (NPF)

*Non Performing Financing* (NPF) merupakan pembiayaan *non* lancar atau pembiayaan yang bermasalah. Rumus untuk mengetahui jumlah NPF yaitu :

$$NPF = \frac{\text{Pembiayaan yang Bermasalah}}{\text{Total Pembiayaan}} \times 100\%$$

E. *Penelitian Terdahulu*

Dasar acuan yang dijadikan rujukan dalam penelitian ini adalah data pendukung. Salah satu data pendukung yang menurut peneliti perlu digunakan adalah peneliti terdahulu yang relevan dengan permasalahan yang sedang dibahas dalam penelitian ini, dimana data-data penelitian terdahulu sebagai berikut.

**Tabel 1. 2 Penelitian Terdahulu**

No	Nama, Tahun, Judul Penelitian	Jenis dan Metode Penelitian	Hasil Penelitian dan Perbedaan Penelitian Sekarang
1	(Kalsum, 2021) Perbandingan Kinerja Keuangan Bank BNI Syariah	Penelitian ini merupakan jenis penelitian	Hasil penelitian menunjukkan bahwa rasio FDR, ROA, CAR tidak memiliki perbedaan yang signifikan terhadap kinerja



	dan BRI Syariah Sebelum dan Selama Pandemi Covid-19	Kuantitatif dengan metode penelitian komparatif atau perbandingan.	Bank BNI Syariah dan Bank BRI Syariah sebelum pandemi Covid-19. Adapun perbedaan dengan penelitian sekarang yaitu pada studi kasus, dan juga penelitian sekarang menggunakan rasio ROA, CAR, dan NPF.
2	(Amrina et al., 2021) Perbedaan Rasio Profitabilitas Bank di Indonesia Sebelum dan Saat Pandemi Covid-19	Jenis penelitian ini merupakan penelitian Kuantitatif dengan menggunakan metode analisis uji normalitas dan uji beda.	Dari hasil penelitian dapat diperoleh kesimpulan bahwa kinerja keuangan perbankan di Indonesia sebelum dan saat terjadi pandemi covid-19 terdapat perbedaan. Adapun perbedaan dengan penelitian sekarang yaitu pada studi kasus dimana penelitian sekarang menggunakan studi kasus pada Bank BTPN Syariah dan Bank Panin Dubai Syariah.
3	(Adriannisa &	Jenis	Hasil penelitian ini

	<p>Asiah, 2020)</p> <p>Perbedaan Kinerja Keuangan Sebelum dan Selama Pandemi Covid-19 (pada perusahaan farmasi di Bursa Efek Indonesia periode tahun 2018-2020)</p>	<p>penelitian ini adalah jenis penelitian kuantitatif dengan metode penelitian komparatif.</p>	<p>menunjukkan bahwa likuiditas, solvabilitas, dan profitabilitas tidak terjadi perbedaan terhadap pandemi covid-19. Adapun perbedaan dengan penelitian sekarang yaitu pada studi kasus dimana penelitian sekarang menggunakan studi kasus pada Bank BTPN Syariah dan Bank Panin Dubai Syariah.</p>
4	<p>(Firdausia &amp; Syamsiah, 2022)</p> <p>Analisis Komparatif Kinerja Keuangan Perbankan Konvensional dengan Perbankan Syariah menggunakan</p>	<p>Jenis penelitian yang digunakan dalam penelitian ini adalah penelitian kuantitatif dengan</p>	<p>Hasil penelitian menunjukkan bahwa kinerja keuangan perbankan syariah dan bank konvensional selama masa pandemi covid-19 periode 2017-2020 yaitu terdapat perbedaan yang signifikan pada rasio <i>Capital Adequacy Ratio</i> (CAR), <i>Non Performing Loan</i> (NPL), Biaya Operasional</p>

	Metode Camels Sebelum dan Selama Resesi Ekonomi Akibat Pandemi Covid-19 Tahun 2020	metode uji regresi linier berganda.	Terhadap Pendapatan Operasional (BOPO), <i>Loan to Deposit Ratio</i> (LDR), serta <i>Interest Expense Ratio</i> (IER). Adapun perbedaan dengan penelitian sekarang yaitu pada studi kasus dimana penelitian sekarang menggunakan studi kasus pada Bank BTPN Syariah dan Bank Panin Dubai Syariah.
5	(Widiastuti, 2022) Kinerja Keuangan Sebelum dan Saat Pandemi Covid-19 pada Perusahaan Telekomunikasi yang Tercatat di Bursa Efek Indonesia	Penelitian ini menggunakan jenis penelitian kuantitatif dengan metode purposive sampling.	Hasil penelitian menunjukkan bahwa terdapat perbedaan secara signifikan antara <i>Current Ratio</i> (CR) dan <i>Debt to Asset Ratio</i> (DAR), sementara pada <i>Net Performing Margin</i> (NPM), <i>Return On Asset</i> (ROA) dan <i>Debt to Equity Ratio</i> (DER) tidak terdapat perbedaan yang signifikan. Adapun perbedaan dengan penelitian dan juga

			penelitian sekarang menggunakan rasio ROA, CAR, NPF.
6	(Alifatussalimah & Sujud, 2020) Analisis Perbandingan Kinerja Keuangan Perbankan Sebelum dan Selama Pandemi Covid-19 (Studi kasus PT. Bank Rakyat Indonesia Tbk. Periode 2018 s/d 2021)	Jenis penelitian dalam penelitian ini adalah penelitian kuantitatif dengan metode analisis deskriptif komparatif	Hasil penelitian menunjukkan bahwa terdapat perbedaan signifikan rata-rata antara kinerja keuangan yang diukur menggunakan rasio NPL, BOPO, dan ROA sebelum pandemi covid-19 dengan kinerja keuangan yang diukur menggunakan rasio NPL, BOPO dan ROA selama pandemi covid-19. Adapun perbedaan dengan penelitian sekarang yaitu pada studi kasus, dan juga penelitian sekarang menggunakan rasio ROA, CAR, NPF.

## ***F. Tujuan Penelitian dan Manfaat Penelitian***

### **a. Tujuan Penelitian**

1. Untuk mengetahui perbedaan rasio perbankan syariah pada Bank BTPN Syariah sebelum dan selama pandemi Covid-19?
2. Untuk mengetahui perbedaan rasio perbankan syariah pada Bank Panin Dubai Syariah sebelum dan selama pandemi Covid-19?
3. Untuk mengetahui perbedaan rasio perbankan syariah pada Bank BTPN Syariah dengan Bank Panin Dubai Syariah sebelum pandemi Covid-19?
4. Untuk mengetahui perbedaan rasio perbankan syariah pada Bank BTPN Syariah dengan Bank Panin Dubai Syariah selama pandemi Covid-19?

### **b. Manfaat Penelitian**

Berdasarkan hasil penelitian, penulis berharap penelitian ini dapat bermanfaat bagi semua pihak, sebagai berikut:

#### 1) Manfaat Teoritis

Hasil penelitian ini diharapkan dapat memperkuat teori dalam perkembangan ilmu perbankan syariah khususnya yang membahas kaitannya dengan perbandingan rasio perbankan syariah sebelum dan selama pandemi.

#### 2) Manfaat Praktisi

##### a. Bagi Pihak Bank

Hasil penelitian ini diharapkan bisa menjadi bahan pertimbangan dan informasi bagi BTPN Syariah dan Panin Dubai Syariah untuk

mengetahui perbandingan rasio perbankan syariah pada masing-masing bank sebelum dan selama pandemi . Sehingga BTPN Syariah dan Panin Dubai Syariah bisa melakukan pencegahan maupun perbaikan untuk memaksimalkan kinerja perusahaan dalam mencapai laba yang maksimal.

b. Bagi Peneliti Selanjutnya

Hasil penelitian ini diharapkan bisa menjadi referensi untuk penelitian-penelitian yang berkaitan dengan perbandingan rasio perbankan syariah sebelum dan selama pandemi dengan mengaitkan dengan variabel-variabel lainnya

## BAB II

### KAJIAN TEORITIS

#### A. *Teori Sinyal (Signalling Theory)*

*Signalling Theory* atau teori sinyal dikembangkan oleh Ross (1977) yang menyatakan bahwa pihak eksekutif perusahaan memiliki informasi lebih baik mengenai perusahaannya akan terdorong untuk menyampaikan informasi tersebut kepada calon investor agar harga saham perusahaannya meningkat. Teori sinyal menjelaskan bagaimana seharusnya sebuah perusahaan memberikan sinyal kepada pengguna laporan keuangan. Manajer perusahaan akan memberikan informasi melalui laporan keuangan bahwa mereka menerapkan kebijakan akuntansi konservatisme yang menghasilkan laba yang lebih berkualitas. Teori sinyal merupakan basis teori yang mendasari hubungan dari pengaruh kinerja keuangan terhadap nilai perusahaan. Informasi diterima oleh investor terlebih dahulu diterjemahkan sebagai sinyal yang baik (*good news*) atau sinyal yang jelek (*bad news*). Jika laba yang dilaporkan oleh perusahaan meningkat maka informasi tersebut dapat dikategorikan sebagai sinyal baik karena mengindikasikan kondisi perusahaan yang baik. Sebaliknya jika laba yang dilaporkan menurun maka perusahaan berada dalam kondisi tidak baik sehingga dianggap sebagai sinyal yang jelek (Mariani & Suryani, 2018).

*Signalling theory* adalah cara pandang pemegang saham tentang peluang perusahaan dalam meningkatkan nilai perusahaan di masa yang akan datang, di mana informasi tersebut diberikan oleh manajemen perusahaan kepada parapemegang saham. Tindakan tersebut dilakukan oleh perusahaan guna memberikan isyarat kepada pemegang saham atau investor mengenai manajemen perusahaan dalam melihat prospek perusahaan kedepannya sehingga dapat membedakan perusahaan berkualitas baik dan perusahaan berkualitas buruk. Laporan perusahaan yang dipublikasikan (Rima, 2018).

#### **B. Bank Syariah**

Undang-Undang No. 21 Tahun 2008 pasal 1 ayat (1) diuraikan bahwa Perbankan Syariah yang mencakup kelembagaan, kegiatan usaha, dan cara serta proses yang dijalankan dalam kegiatan usahanya. Dalam pasal 1 ayat (7) Undang-Undang No.21 Tahun 2008 tentang Perbankan Syariah disebutkan bahwa Bank Syariah adalah bank yang menjalankan kegiatan usahanya berdasarkan prinsip syariah dan menurut jenisnya terdiri atas Bank Umum Syariah dan Bank Pembiayaan Rakyat Syariah. Dalam pasal 1 ayat (12), menyebutkan bahwa prinsip syariah adalah prinsip hukum Islam dalam kegiatan perbankan berdasarkan fatwa yang dikeluarkan oleh lembaga memiliki kewenangan dalam penetapan fatwa di bidang syariah (Samsul & Ismawati, 2020). Bank Syariah merupakan bank yang mengikuti sistem ekonomi Islam (Marimin et al., 2017).



Perbankan syariah pada dasarnya adalah sistem perbankan yang dalam usahanya didasarkan pada prinsip-prinsip hukum atau syariah Islam dengan mengacu Al-Qur'an dan Al-Hadist. Maksud dari sistem yang sesuai dengan syariah Islam adalah beroperasi mengikuti ketentuan-ketentuan syariah Islam, khususnya yang menyangkut tata cara bermuamalat misalnya dengan menjauhi praktik-praktik yang mengandung unsur-unsur riba dan melakukan kegiatan investasi atas dasar bagi hasil pembiayaan. Sedangkan kegiatan usaha dengan mengacu pada Al-Qur'an dan Al-Hadist yang dimaksudkan beroperasi mengikuti larangan dan perintah yang terdapat dalam Al-Qur'an dan Sunnah Rasul Muhammad SAW. Penekanan dalam pelarangan tersebut terutama berkaitan dengan praktik-praktik bank yang mengandung dan menimbulkan unsur riba. Pengembangan perbankan syariah di Indonesia dimaksudkan antara lain untuk menyediakan alternatif pelayanan kepada masyarakat baik dalam bentuk penyimpanan dana atau jenis jasa lainnya maupun berupa pembiayaan yang dilakukan berdasarkan prinsip syariah (Amanitanovi, 2022). Dilihat dari guna serta kegiatannya, bank syariah bergerak pada bidang sosial serta penyedia jasa keuangan (N. Sapa et al., 2021).

Kinerja keuangan bank ialah kondisi keuangan pada bank baik dilihat dari aspek penghimpunan dana ataupun penyaluran dana dalam suatu periode tertentu (Khalifaturofi'ah and Nasution, 2016). Peraturan BI No 3/22/PBI/2001 menyatakan bank memiliki kewajiban untuk memaparkan laporan keuangan bulanan, triwulan, bahkan tahunan. laporan keuangan terdiri dari Laporan

neraca, laporan perubahan ekuitas, laporan laba/rugi, serta laporan arus kas. Laporan keuangan bank digunakan dalam menganalisis kinerja keuangan bank yang nantinya akan disajikan dalam bentuk rasio (Riftiasari & Sugiarti (2020). Kinerja keuangan ialah keadaan gambaran keuangan perbankan pada suatu periode tertentu baik itu aspek penghimpunan maupun penyaluran dana (Ilhami & Thamrin, 2021). Analisa pada bidang manajemen keuangan berguna untuk mengukur kondisi pendanaan perusahaan dalam suatu periode penghasilan kegiatan usaha sebuah perusahaan pada kurun waktu tertentu dengan cara mengamati perbandingan variabel yang dilihat dari laporan keuangan perusahaan, baik dari neraca ataupun laba rugi (Rahmawati Yuni, 2020).

### ***C. Kinerja Keuangan***

Kinerja merupakan hal penting yang harus dicapai oleh setiap perusahaan dimanapun karena kinerja merupakan cerminan dari kemampuan perusahaan dalam mengelola dan mengalokasikan sumber dayanya. Selain itu tujuan pokok dari penilaian kinerja adalah untuk memotivasi karyawan dalam mencapai sasaran organisasi dari dalam mematuhi standar perilaku yang telah ditetapkan sebelumnya agar membuahkan tindakan dari hasil yang diharapkan. Standar perilaku dapat berupa kebijakan manajemen atau rencana formal yang dituangkan dalam anggaran (Miftha Farild, 2021).

Kinerja keuangan merupakan suatu gambaran tentang kondisi keuangan perusahaan yang sedang dianalisis, sehingga dapat diketahui mengenai baik buruknya keadaan keuangan perusahaan yang merupakan

cerminan prestasi manajemen dalam mengelola perusahaan. Kinerja keuangan dilakukan untuk menganalisis sejauh mana perusahaan secara benar dan tepat menggunakan aturan pelaksanaan keuangan untuk melaksanakannya (Firdausia & Syamsiah, 2022).

Kinerja keuangan yang baik ketika perusahaan dapat mengelola aset dengan baik, nilai perusahaan akan bertambah tinggi, mensejahterahkan investor, tingkat pengembalian kepada investor sesuai yang diharapkan. Sedangkan jika kinerja keuangan tidak baik yaitu sebaliknya perusahaan tidak dapat mengelola aset dengan baik, tidak dapat menambah nilai perusahaan, tidak dapat mensejahterahkan investor, dan tingkat pengembalian kepada investor tidak sesuai yang diharapkan maka berdampak investor akan meninggalkan perusahaan dan modal perusahaan berkurang bahkan pada titik tertentu perusahaan dapat mengalami kebangkrutan atau untuk memaksimalkan aset perusahaan apabila terjadi krisis keuangan, kondisi ekonomi yang tidak stabil dan sebagainya (Deshartanti, 2021).

#### ***D. Kinerja Perbankan Syariah***

##### **1. Return On Assets (ROA)**

*Return On Asset* (ROA) merupakan indikator kemampuan perbankan untuk memperoleh laba atas sejumlah aset yang dimiliki oleh bank. ROA dapat diperoleh dengan cara menghitung rasio antara laba bersih setelah pajak dengan total aktiva (Ziliwu & Wibowo, 2020).

*Return On Asset* (ROA) berfungsi mengukur efektivitas perusahaan dalam menghasilkan laba dengan memanfaatkan aktiva yang dimiliki, dimana semakin besar ROA yang dimiliki oleh sebuah perusahaan, semakin efisien penggunaan aktiva sehingga akan memperbesar laba. Laba yang besar akan menarik investor, karena perusahaan memiliki tingkat pengembalian yang semakin tinggi (Harahap, 2019). Maka dapat disimpulkan Semakin besar ROA suatu bank, maka semakin besar pula tingkat keuntungan yang dicapai bank tersebut, dan semakin baik pula posisi bank dalam penggunaan aset.

*Return On Asset* (ROA) digunakan untuk mengetahui kemampuan bank dalam menghasilkan keuntungan secara relatif dibandingkan dengan nilai total asetnya. ROA adalah rasio keuangan perusahaan yang berhubungan dengan aspek earning atau profitabilitas, dimana rasio ini sangat penting mengingat keuntungan yang memadai diperlukan untuk mempertahankan arus sumber-sumber modal bank (Harahap, 2019).

Allah SWT menegaskan dalam Q.S Al-Ahqaf/46:19 bahwa setiap pekerjaan akan mendapatkan keuntungan (profit), yang berbunyi :

وَلِكُلِّ دَرَجَةٌ مِّمَّا عَمِلُوا وَلِيُوَفِّيَهُمْ أَعْمَالَهُمْ وَهُمْ لَا يُظْلَمُونَ ﴿١٩﴾

Terjemahnya :

“Setiap orang memperoleh tingkatan sesuai dengan apa yang telah mereka kerjakan dan agar Allah menyempurnakan balasan amal mereka serta mereka tidak dizalimi” (Kementerian Agama RI Al-Qur’an dan Terjemahan, 2019) .

Berdasarkan ayat di atas dapat diketahui setiap manusia akan memperoleh derajat menurut amalannya masing-masing. Seseorang yang ingin mendapatkan derajat kemuliaan dan kekayaan di atas dunia ini haruslah dengan usaha atau kerja keras, tenaga serta keringat. Allah SWT akan memberikan balasan kepada mereka yang bekerja berupa keuntungan (Tafsir Surah Al-Ahqaf Ayat 19, 2018).

## **2. Capital Adequacy Ratio (CAR)**

*Capital adequacy ratio* adalah variabel yang mengukur rasio kecukupan modal tidak tertimbang (*leverage*) sebagai rasio modal dan cadangan relatif terhadap total aset neraca, dimana rasio kecukupan modal (CAR) adalah rasio yang digunakan oleh regulator di bidang perbankan untuk menilai kesehatan sistem perbankan dan memastikan bahwa bank dapat menentukan tingkat kecukupan modal dari kemungkinan kerugian yang timbul dari operasi bank (Fatma, 2020). *Capital Adequacy Ratio* (CAR) adalah rasio yang memperlihatkan seberapa jauh seluruh aktiva bank yang mengandung risiko (kredit, penyertaan, surat berharga, tagihan pada bank lain) ikut dibiayai dari dana modal sendiri di bank (Ningati, 2020).

Rasio Likuiditas merupakan rasio untuk mengukur kemampuan Bank dalam memenuhi kewajiban jangka pendeknya pada saat ditagih dengan kata lain dapat membayar kembali pencairan dana deposannya

pada saat ditagih serta dapat mencukupi permintaan kredit yang telah di ajukan (Warsiati, 2017).

*Capital Adequacy Ratio* merupakan salah satu indikator kesehatan permodalan bank, untuk mengukur kecukupan modal yang dimiliki bank untuk menunjang aktiva yang mengandung atau menghasilkan risiko misalnya pembiayaan yang diberikan dimana Penilaian permodalan merupakan penilaian terhadap kecukupan modal bank untuk mengcover risiko saat ini dan mengantisipasi risiko dimasa mendatang (Ningati, 2020).

Adapun ayat *Al-Quran* yang menjelaskan tentang kecukupan modal yaitu Q.S Al-Baqarah/2:16

أُولَئِكَ الَّذِينَ اشْتَرُوا الضَّلَالَةَ بِالْهُدَىٰ ۖ فَمَا رَبِحَت تِّجَارَتُهُمْ وَمَا كَانُوا مُهْتَدِينَ

﴿١﴾

Terjemahnya :

Mereka itulah orang-orang yang membeli kesesatan dengan petunjuk. Maka, tidaklah beruntung perniagaannya dan mereka bukanlah orang-orang yang mendapatkan petunjuk” (Kementerian Agama RI Al-Qur’an dan Terjemahan, 2019).

Dalam ekonomi Islam modal itu terus berkembang atau dengan kata lain modal yang dikeluarkan harus berputar. Islam dengan sistem sendiri dalam upaya memanfaatkan dan mengembangkan modal, menekankan tetap memikirkan kepentingan orang lain. Oleh karena itu,

dalam kaitannya dalam penggunaan jasa keuangan misalnya, Islam menempuh cara bagi hasil dengan untuk dibagi dan rugi ditanggung bersama. Dengan sistem semacam ini modal dan bisnis akan terus terselamatkan tanpa merugikan pihak manapun (Tafsir Surah Al-Baqarah Ayat 16, 2018).

### 3. Non Performing Financing (NPF)

*Non Performing Financing* (NPF) merupakan indikator yang digunakan untuk mengukur tingkat permasalahan pembiayaan yang dihadapi oleh bank (Awintasari, 2021). *Non Performing Financing* (NPF) juga merupakan rasio yang dapat digunakan untuk mengukur tingkat risiko pembiayaan yang disalurkan oleh perbankan (Yuniarsa et al., 2020).

*Non Performing Financing* (NPF) adalah resiko yang timbul akibat dari kegagalan dari pihak lain (nasabah/debitur/mudharib) dalam memenuhi kewajibannya, dimana Rasio NPF menyebabkan tingginya biaya modal (*Cost of Capital*) yang tercermin dari biaya operasional bank tersebut. *Non Performing Financing* (NPF) digunakan untuk mengukur tingkat permasalahan pembiayaan yang dihadapi oleh bank. Semakin tinggi rasio ini, menunjukkan kualitas pembiayaan bank syariah semakin buruk (Awintasari, 2021).

Rasio NPF membandingkan tingkat risiko pembiayaan yang kurang lancar/ tidak lancar dengan tingkat pembiayaan yang disalurkan

oleh pihak perbankan. Rasio NPF mencerminkan tingkat risiko pembiayaan, semakin kecil rasio NPF maka semakin kecil tingkat risiko pembiayaan yang akan ditanggung oleh pihak perbankan, sebaliknya apabila semakin besar tingkat NPF maka semakin besar pula tingkat risiko pembiayaan yang akan ditanggung oleh pihak perbankan (Pravasanti, 2018).

Ajaran Islam yang bersandarkan kepada *Al-Quran* dan *hadist* Nabi Muhammad SAW mengakui kemungkinan terjadinya utang piutang dalam berusaha (*muamalah*) atau karena kebutuhan mendesak untuk memenuhi kebutuhannya. Hal ini sebagaimana dijelaskan dalam Q.S Al-Baqarah/2:283

﴿ وَإِنْ كُنْتُمْ عَلَى سَفَرٍ وَلَمْ تَجِدُوا كَاتِبًا فَرِهْنَ مَقْبُوضَةً فَإِنْ مِنْ بَعْضِكُمْ بَعْضًا فَلْيُؤَدِّ الَّذِي أُؤْتِمِنَ أَمَانَتَهُ وَلْيَتَّقِ اللَّهَ رَبَّهُ وَلَا تَكْتُمُوا الشَّهَادَةَ وَمَنْ يَكْتُمْهَا فَإِنَّهُ أِثْمٌ قَلْبُهُ وَاللَّهُ بِمَا تَعْمَلُونَ عَلِيمٌ ﴾

Terjemahnya :

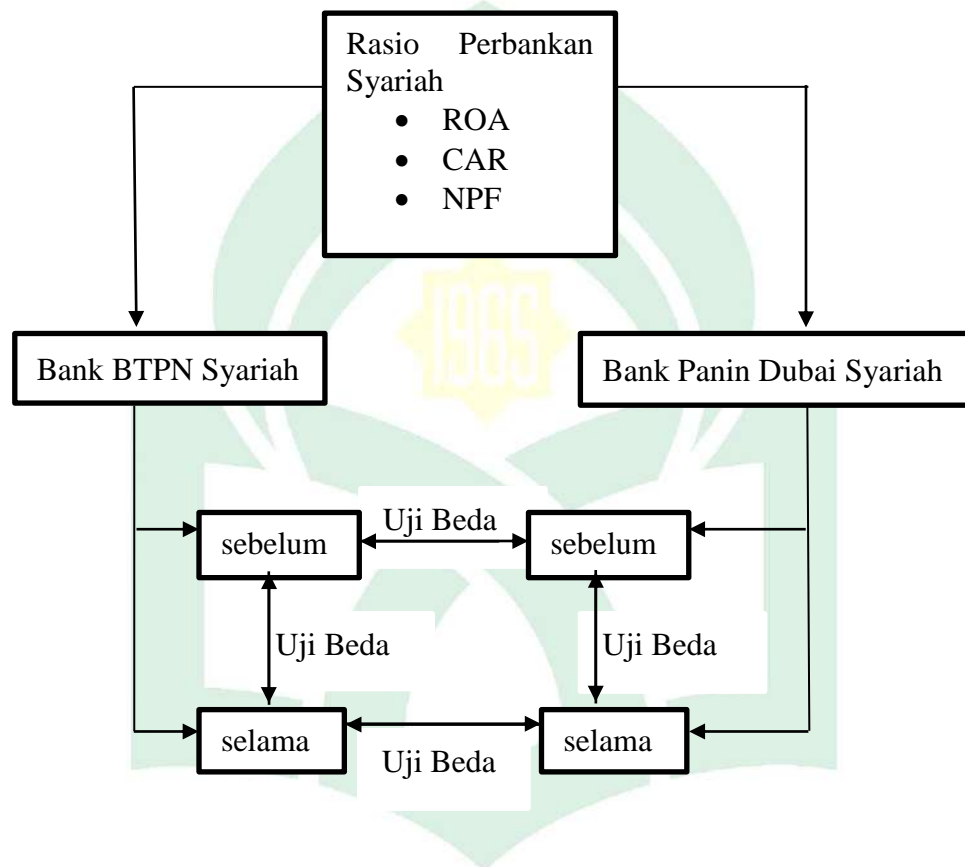
Jika kamu dalam perjalanan, sedangkan kamu tidak mendapatkan seorang pencatat, hendaklah ada barang jaminan yang dipegang. Akan tetapi, jika sebagian kamu memercayai sebagian yang lain, hendaklah yang dipercayai itu menunaikan amanatnya (utangnya) dan hendaklah dia bertakwa kepada Allah, Tuhannya. Janganlah kamu menyembunyikan kesaksian karena siapa yang menyembunyikannya, sesungguhnya hatinya berdosa. Allah Maha Mengetahui apa yang kamu kerjakan” (Kementrian Agama RI Al-Qur’an dan Terjemahan, 2019).



Berdasarkan ayat di atas dapat disimpulkan bahwa Islam mengkomodir kegiatan transaksi secara tidak tunai atau utang, dengan syarat semua transaksi tersebut dicatat sesuai prosedur yang berlaku, ditambah adanya saksi-saksi dan barang jaminan (*rahn*) sebagai perlindungan (sesuai kebutuhan). Tujuan adanya prosedur tersebut, agar hubungan utang-piutang yang dilakukan para pihak yang melakukan akad terhindar dari kerugian. Apabila telah diikat perjanjian utang/pembiayaan untuk jangka waktu tertentu, maka wajib ditepati janji tersebut dan pihak yang berutang penerima pembiayaan membayar utang/ kewajibannya sesuai dengan perjanjian yang telah disepakati. Utang merupakan suatu kewajiban yang wajib dibayarkan meskipun tidak dituntut oleh orang yang berpiutang. Allah Maha Mengetahui apa saja yang kita lakukan di dunia ini (Tafir Surah Al-Baqarah Ayat 283, 2018).

*E. Kerangka Pikir*

**Gambar 2. 1 kerangka Pikir**



## **BAB III**

### **METODE PENELITIAN**

#### ***A. Jenis, Pendekatan dan Lokasi Penelitian***

##### **1. Jenis dan Pendekatan Penelitian**

Penelitian ini merupakan jenis penelitian komparatif yang dimana merupakan penelitian yang mempunyai sifat membandingkan. Penelitian komparatif digunakan untuk membandingkan persamaan serta perbedaan beberapa fakta dan sifat subjek penelitian berdasarkan kerangka pemikiran. Jadi, penelitian komparatif merupakan suatu jenis penelitian yang dilaksanakan untuk membandingkan antara beberapa kelompok terhadap suatu variabel tertentu.

Penelitian ini menggunakan pendekatan kuantitatif yang didalam usulan penelitian, proses, hipotesis, analisis data dan kesimpulan data sampai dengan penulisannya mempergunakan aspek pengukuran, perhitungan, rumus dan kepastian data numerik.

##### **2. Lokasi Penelitian**

Lokasi penelitian dilakukan pada Bank BTPN Syariah dan Bank Panin Dubai Syariah dengan mengakses situs resmi bank tersebut. Pemilihan Bank BTPN Syariah dan Bank Panin Dubai sebagai lokasi penelitian karena kedua bank ini telah terdaftar di Bursa Efek Indonesia (BEI) yang mana BEI merupakan Bursa pertama di Indonesia.

## ***B. Sumber Data***

Penelitian ini menggunakan data sekunder yaitu laporan keuangan yang diterbitkan Bank BTPN Syariah dan Bank Panin Dubai Syariah dalam situs resminya. Periode data menggunakan data laporan keuangan yang dipublikasikan mulai dari tahun 2018 sampai dengan tahun 2021.

## ***C. Teknik Pengumpulan Data***

Teknik pengumpulan data merupakan cara yang dilakukan peneliti untuk mengumpulkan data yang dibutuhkan dari lapangan. Adapun teknik pengumpulan data yang digunakan dalam penelitian ini adalah :

### **1. Dokumentasi**

Dokumentasi yaitu teknik pengumpulan data dengan mengumpulkan data berupa data-data tertulis yang mengandung keterangan dan penjelasan serta pemikiran tentang fenomena yang masih aktual dan sesuai dengan masalah penelitian. Adapun data dokumentasi sebagai data pendukung yang bersumber dari data sekunder berdasarkan laporan keuangan Bank BTPN Syariah dan Bank Panin Dubai Syariah.

### **2. Studi Kepustakaan**

Studi kepustakaan yang digunakan dalam penelitian ini adalah sumber buku-buku, jurnal, ataupun artikel yang terkait dengan variabel penelitian.

#### ***D. Teknik Analisis Data***

Teknik analisis yang akan digunakan untuk meneliti penelitian ini yaitu peneliti menggunakan rasio-rasio perbankan syariah yaitu ROA, CAR, dan NPF untuk menilai tingkat kinerja keuangan sebelum dan selama pandemi pada Bank BTPN Syariah dan Bank Panin Dubai Syariah, kemudian dilakukan uji perbandingan.

Pada penelitian ini akan dilakukan empat kali pengujian, yaitu:

1. Rasio Perbankan Syariah Bank BTPN Syariah Sebelum dan Selama Pandemi Covid-19

Untuk mengetahui perbedaan sebelum dan selama pandemi covid-19 digunakan uji komparatif dependent sampel T-test.

2. Rasio Perbankan Syariah Bank Panin Dubai Syariah Sebelum dan Selama Pandemi Covid-19

Untuk mengetahui perbedaan sebelum dan selama pandemi covid-19 digunakan uji komparatif dependent sampel T-test.

3. Rasio Perbankan Syariah Bank BTPN Syariah dengan Bank Panin Dubai Syariah Sebelum Pandemi Covid-19

Untuk mengetahui perbedaan beda bank sebelum pandemi covid-19 digunakan uji komparatif independent sampel T-test.

4. Rasio Perbankan Syariah Bank BTPN Syariah dengan Bank Panin Dubai Syariah Selama Pandemi Covid-19

Untuk mengetahui perbedaan beda bank selama pandemi covid-19 digunakan uji komparatif independent sampel T-test.



## **BAB IV**

### **HASIL PENELITIAN DAN PEMBAHASAN**

#### ***A. Gambaran Umum Objek Penelitian***

##### ***1. Bank Tabungan Pensiun Nasional (BTPN) Syariah***

Sejarah berdirinya Bank Tabungan Pensiun Nasional (BTPN) Syariah, BTPN Syariah lahir dari perpaduan dua kekuatan yaitu, PT Bank Sahabat Purbadanarta dan Unit Usaha Syariah (UUS) BTPN. Bank Sahabat Purbadanarta yang berdiri sejak Maret 1991 di Semarang, merupakan bank umum non devisa yang 70% sahamnya diakusisi oleh PT Bank Tabungan Pensiun Nasional, Tbk (BTPN), pada 20 Januari 2014, dan kemudian dikonversi menjadi BTPN yang difokuskan melayani dan memberdayakan keluarga pra sejahtera di seluruh Indonesia adalah salah satu segmen bisnis di PT Bank Tabungan Pensiun Nasional TBK sejak Maret 2008, kemudian di Spin off dan bergabung ke BTPN Syariah pada juli 2014.

BTPN Syariah adalah anak perusahaan BTPN, dengan kepemilikan saham 70% dan merupakan bank syariah ke 12 di Indonesia. Bank beroperasi berdasarkan prinsip inklusi keuangan dengan menyediakan produk dan jasa keuangan kepada masyarakat terpendek yang belum terjangkau serta segmen masyarakat pra sejahtera. Selain menyediakan akses layanan keuangan kepada masyarakat tersebut, BTPN

Syariah juga menyediakan pelatihan keuangan sederhana untuk membantu mata pencaharian nasabahnya agar dapat terus berlanjut serta membina masyarakat yang lebih sehat melalui progranya. BTPN Syariah juga memiliki keunggulan tersendiri jika dibandingkan dengan lembaga lain, ada 5 (lima) keunggulan BTPN Syariah, yaitu :

- a. BTPN Syariah merupakan satu-satunya bank syariah yang memiliki focus melayani segmen masyarakat pra sejahtera produktif (financial inclusion) di seluruh Indonesia, hal ini menjadi menarik karena sebagian besar bank syariah yang ada di Indonesia menghindari pelayanan pada segmen tersebut.
- b. BTPN Syariah merupakan satu-satunya bank syariah yang memprioritaskan pemberdayaan bagi kaum perempuan berdasarkan prinsip syariah.
- c. 90% karyawan yang dimiliki oleh PTPN Syariah adalah perempuan.
- d. BTPN Syariah menjadi satu-satunya bank syariah yang memberikan kesempatan kepada seluruh SMA untuk memiliki karir di dunia perbankan.
- e. BTPN Syariah membuktikan sebagai bank yang mampu melahirkan generasi banker-bankir baru dalam melayani masyarakat prasejahtera produktif (productive poor banker).

Visi BTPN Syariah adalah menjadi bank *mass market* terbaik, merubah hidup berjuta rakyat Indonesia. Sedangkan Misinya adalah



bersama, kita ciptakan kesempatan untuk tumbuh dan hidup yang lebih berarti dan memberdayakan jutaan keluarga pra/cukup sejahtera meraih kehidupan yang lebih baik, dengan membangun empat perilaku nasabah yaitu: Berani Berusaha, Disiplin, Kerja Keras, Saling Bantu (BTPN Syariah).

## 2. *Bank Panin Dubai Syariah*

Bank Panin Dubai Syariah adalah salah satu lembaga perbankan terbesar syariah yang berpusat di Jakarta. Bank Panin Dubai Syariah merupakan salah satu anak perusahaan Bank Panin, bank umum yang menjadi peringkat keenam terbesar di Indonesia yang telah beroperasi selama lebih dari empat dasawarsa. Bank ini dulunya bernama Bank Harfa yang berpusat di Surabaya yang berdiri sejak 1990. PT. Bank Panin Syariah berdiri dan mulai melaksanakan kegiatan usaha dengan prinsip-prinsip syariah setelah memperoleh izin operasi syariah dari Bank Indonesia berdasarkan Keputusan Gubernur BI No.11/52/KEP.GBI/DpG/2009 tanggal 6 Oktober 2009 dan kemudian resmi beroperasi sebagai bank syariah pada tanggal 2 Desember 2009. Hingga tahun 2014, Panin Syariah telah memiliki 8 kantor cabang dan 5 kantor cabang pembantu yang tersebar di berbagai kota besar yaitu, Jakarta (1 kantor pusat dan 4 kantor cabang pembantu), Surabaya (2 kantor cabang), Sidoarjo (kantor cabang pembantu), Malang, Bandung, Semarang, Solo dan Makasar. Hingga tahun 2014, Panin Syariah Cabang

Surabaya yang berlokasi di Ruko HR Muhammad Square Blok C.19-20 & 29-30 Surabaya, telah membuktikan kinerja yang baik dengan didapatkannya banyak penghargaan (award) seperti :

1. *1<sup>st</sup> Rank The Most Efficient Islamic Full Fledge Bank* kategori “Bank Berbasis Syariah yang Efisien” yang diberikan oleh *Islamic Financing Award and Cup (IFAC)* pada tahun 2013.
2. Predikat Sangat Bagus atas Kinerja Keuangan selama Tahun 2011 dan 2013 yang diberikan oleh Info Bank Syariah dan *Info Bank Award*.
3. Piagam Penghargaan Anugerah Perbankan Indonesia 2012 Peringkat 1 Kategori “*The Best Bank 2012 in Human Capital Bank Syariah Asset Rp 1*” yang diberikan oleh Anugrah Perbankan Indonesia.
4. *2<sup>nd</sup> Branch in Overall Service Category 2014* untuk kategori “Pelayanan Servis” yang diberikan oleh Bank Panin Syariah Pusat.
5. *4<sup>th</sup> Best Branch in Growth of “Tabungan Haji dan Tabungan Umroh”* 2014 untuk kategori “Pertumbuhan Tabungan Haji dan Tabungan Umroh 2014” yang diberikan oleh Bank Panin Syariah Pusat.
6. *Best Syariah 2013 Investor* yang diberikan oleh Majalah Investor. Hingga akhir tahun 2014, kepemilikan saham PT. Bank Panin Syariah adalah : 1. PT. Bank Panin Tbk sebesar 52,51% 2. Dubai Islamic Bank sebesar 24,90% 3. Masyarakat sebesar 22,59%

Visi misi Bank Panin dubai:

1. Visi : menjadi bank Syariah progresif di Indonesia yang menawarkan produk dan layanan keuangan komprehensif dan inovatif.
2. Misi :
  - a. Peran aktif Perseroan dalam bekerjasama dengan regulator: secara profesional mewujudkan Perseroan sebagai bank Syariah yang lebih sehat dengan tata kelola yang baik serta pertumbuhan berkelanjutan.
  - b. Perspektif nasabah: mewujudkan Perseroan sebagai bank pilihan dalam pengembangan usaha melalui produk-produk dan layanan unggulan yang dapat berkompetisi dengan produk-produk bank Syariah maupun konvensional lain.
  - c. Perspektif SDM/Staff: mewujudkan Perseroan sebagai bank pilihan bagi para profesional, yang memberikan kesempatan pengembangan karier dalam industri perbankan Syariah melalui semangat kebersamaan dan kesinambungan lingkungan social. Perspektif Pemegang Saham: Mewujudkan Perseroan sebagai bank Syariah yang dapat memberikan nilai tambah bagi Pemegang Saham melalui kinerja profitabilitas yang baik di tandai dengan ROA dan ROE terukur.
  - d. IT Support: mewujudkan Perseroan sebagai perseroan yang unggul dalam pelayanan Syariah berbasis Teknologi Informasi yang memberikan pelayanan yang baik dan berkualitas bagi para nasabah (Panin Bank Syariah, 2022).

## ***B. Hasil Penelitian***

### 1. Uji *Dependent Sample T-test* Bank BTPN Syariah

Uji dependent sample t-test seringkali juga disebut paired-sample t-test.

#### 1. *Return On Asset* (ROA)

**Tabel 4. 1 Uji Paired Sample Statistic ROA Bank BTPN Syariah**

**Paired Samples Statistics**

		Mean	N	Std. Deviation	Std. Error Mean
Pair 1	ROA sebelum pandemi	5.3950	6	2.42578	.99032
	ROA selama pandemi	4.8533	6	2.04962	.83675

Sumber : Output SPSS 25, diolah 2022

Berdasarkan tabel 4.1 terlihat bahwa rata-rata ROA sebelum pandemi Covid-19 adalah sebesar 5.3950% sedangkan rata-rata ROA selama pandemi sebesar 4.8533%. Dari data tersebut dapat diketahui bahwa rata-rata rasio ROA Bank BTPN Syariah mengalami penurunan sebesar 0.562% selama pandemi Covid-19 dibanding sebelum pandemi Covid-19.

**Tabel 4. 2 Uji Paired Sample Test Bank BTPN Syariah**

**Paired Samples Test**

		Paired Differences		95% Confidence Interval of the Difference		t	Df	Sig. (2-tailed)
		Mean	Std. Deviation	Lower	Upper			
Pair 1	ROA sebelum pandemi - ROA selama pandemi	.54167	1.45663	-.98697	2.07031	.911	5	.404

Sumber : Output SPSS 25, diolah 2022

Berdasarkan tabel 4.2 dapat diketahui bahwa nilai Sig (2-tailed) sebesar  $0.404 > 0.05$ , sehingga dapat disimpulkan bahwa tidak terdapat perbedaan antara ROA pada Bank BTPN Syariah sebelum dan selama pandemi Covid-19.

## 2. *Current Adequacy Ratio (CAR)*

**Tabel 4. 3 Uji Paired Sample Statistic CAR Bank BTPN Syariah**

**Paired Samples Statistics**

		Mean	N	Std. Deviation	Std. Error Mean
Pair 2	CAR sebelum pandemi	41.8333	6	2.22860	.90982
	CAR selama pandemi	53.5000	6	5.08920	2.07766

Sumber : Ouput SPSS 25, diolah 2022

Berdasarkan tabel 4.3 terlihat bahwa rata-rata CAR sebelum pandemi Covid-19 adalah sebesar 41.8333% sedangkan rata-rata CAR selama pandemi sebesar 53.5000%. Dari data tersebut dapat diketahui bahwa rata-

rata rasio CAR Bank BTPN Syariah selama pandemi Covid-19 mengalami kenaikan sebesar 11.6667% dibandingkan sebelum pandemi Covid-19.

**Tabel 4. 4 Uji Paired Sample Test CAR BNI Syariah**

		Paired Differences		95% Confidence Interval of the Difference		T	df	Sig. (2-tailed)
		Mean	Std. Deviation	Lower	Upper			
Pair 2	CAR sebelum pandemi - CAR selama pandemi	- 11.6667	4.13118	- 16.0028	7.33126	- 6.917	5	.001

Sumber : Output SPSS 25, diolah 2022

Berdasarkan tabel 4.4 dapat diketahui bahwa nilai Sig (2-tailed) sebesar  $0.001 < 0.05$ , sehingga dapat disimpulkan bahwa terdapat perbedaan antara CAR pada Bank BTPN Syariah sebelum dan selama pandemi.

### 3. *Non Performing Financing* (NPF)

**Tabel 4. 5 Uji Paired Sample Statistic NPF Bank BTPN Syariah**

		Mean	N	Std. Deviation	Std. Error Mean
Pair 3	NPF sebelum pandemi	1.3900	6	.08944	.03651
	NPF selama pandemi	2.1683	6	.24112	.09843

Sumber : Output SPSS 25, diolah 2022

Berdasarkan tabel 4.5 terlihat bahwa rata-rata NPF sebelum pandemi Covid-19 adalah sebesar 1.3900% sedangkan rata-rata selama pandemi sebesar 2.1683%. Dari data tersebut dapat diketahui bahwa rata-rata rasio

NPF Bank BTPN Syariah sebelum pandemi Covid-19 mengalami peningkatan sebesar 0.7783% selama pandemi Covid-19.

**Tabel 4. 6 Uji Paired Sample Test NPF Bank BTPN Syariah**

**Paired Samples Test**

			Paired Differences		95% Confidence Interval of the Difference		t	Df	Sig. (2-tailed)	
			Mean	Std. Deviation	Std. Error Mean	Lower				Upper
Pair 3	NPF sebelum pandemi – NPF selama pandemi		-.77833	.31562	.12885	-1.10956	-.44711	-6.041	5	.002

Sumber : Output SPSS 25, diolah 2022

Berdasarkan tabel 4.6 dapat diketahui bahwa nilai Sig (2-tailed) sebesar  $0.002 < 0.05$ , sehingga dapat disimpulkan bahwa terdapat perbedaan antara NPF pada Bank BTPN Syariah sebelum dan selama pandemi.

**2. Uji *Dependent Sample T-test* Bank Panin Dubai Syariah**

1. *Return On Asset* (ROA)

**Tabel 4. 7 Uji Paired Sample Statistic Bank Panin Dubai Syariah**

**Paired Samples Statistics**

			Mean	N	Std. Deviation	Std. Error Mean
Pair 1	ROA sebelum pandemi		.1167	6	.06947	.02836
	ROA selama pandemi		.9550	6	2.30989	.94301

Sumber : Output SPSS 25, diolah 2022

Berdasarkan tabel 4.7 terlihat bahwa rata-rata ROA sebelum pandemi Covid-19 adalah sebesar 0.1167% sedangkan rata-rata ROA selama pandemi sebesar 0.9550%. Dari data tersebut dapat diketahui bahwa rata-rata rasio ROA mengalami kenaikan sebesar 0.8383% selama pandemi Covid-19 dibanding sebelum pandemi Covid-19.

**Tabel 4. 8 Uji Paired Sample Test ROA Bank Panin Dubai Syariah**

**Paired Samples Test**

			Paired Differences				t	Df	Sig. (2-tailed)	
			Mean	Std. Deviation	Std. Error Mean	95% Confidence Interval of the Difference Lower Upper				
Pair 1	ROA sebelum pandemi – ROA selama pandemi		-.83833	2.30956	.94287	-3.26207	1.58540	-.889	5	.415

Sumber : Output SPSS, diolah 2022

Berdasarkan tabel 4.8 dapat diketahui bahwa nilai Sig (2-tailed) sebesar  $0.415 > 0.05$ , sehingga dapat disimpulkan bahwa tidak terdapat perbedaan antara ROA pada Bank Panin Dubai Syariah sebelum dan selama pandemi.



## 2. Current Adequacy Ratio (CAR)

**Tabel 4. 9 Uji Paired Sample Statistic CAR Bank Panin Dubai Syariah**

### Paired Samples Statistics

		Mean	N	Std. Deviation	Std. Error Mean
Pair 2	CAR sebelum pandemi	23.5000	6	3.08221	1.25831
	CAR selama pandemi	30.0000	6	6.03324	2.46306

Sumber : Output SPSS 25, diolah 2022

Berdasarkan tabel 4.9 terlihat bahwa rata-rata CAR sebelum pandemi Covid-19 adalah sebesar 23.5% sedangkan rata-rata CAR selama pandemi sebesar 30%. Dari data tersebut dapat diketahui bahwa rata-rata rasio CAR Bank Panin Dubai Syariah selama pandemi Covid-19 mengalami kenaikan sebesar 6.5% dibandingkan sebelum pandemi Covid-19.

**Tabel 4. 10 Uji Paired Sample Test CAR Bank Panin Dubai Syariah**

### Paired Samples Test

		Mean	Paired Differences		95% Confidence Interval of the Difference		t	Df	Sig. (2-tailed)
			Std. Deviation	Std. Error Mean	Lower	Upper			
Pair 2	CAR sebelum pandemi – CAR selama pandemi	-6.50000	6.92098	2.82548	-13.76313	.76313	-2.300	5	.007

Sumber : Output SPSS 25, diolah 2022



Pair 3	NPF sebelum pandemi – NPF selama pandemi	.3966	1.57190	.64173	-	2.04627	.618	5	.564
		7			1.25294				

Sumber : Output SPSS 25, diolah 2022

Berdasarkan tabel 4.12 dapat diketahui bahwa nilai Sig (2-tailed) sebesar  $0.564 > 0.05$ , sehingga dapat disimpulkan bahwa tidak terdapat perbedaan antara NPF pada Bank Panin Dubai Syariah sebelum dan selama pandemi.

### 3. Uji *Independent Sample T-test* Bank BTPN Syariah dengan Bank Panin Dubai Syariah Sebelum Pandemi Covid-19

**Tabel 4. 13 Grup Statistic Bank BTPN dan Bank Panain Dubai syariah sebelum pandemi**

Group Statistics					
	BANK	N	Mean	Std. Deviation	Std. Error Mean
ROA	BTPN Syariah	6	5.3950	2.42578	.99032
	Panin Dubai Syariah	6	.1167	.06947	.02836
CAR	BTPN Syariah	6	41.8333	2.22860	.90982
	Panin Dubai Syariah	6	23.5000	3.08221	1.25831
NPF	BTPN Syariah	6	1.3900	.08944	.03651
	Panin Dubai Syariah	6	4.1750	.58281	.23793

Sumber : Output SPSS 25, diolah 2022

Berdasarkan tabel 4.13 di atas terlihat bahwa sebelum pandemi Covid-19, nilai rata-rata ROA pada Bank BTPN Syariah sebesar 5.395%, sedangkan nilai rata-rata ROA pada Bank Panin Dubai Syariah sebesar 0.1167%. Kemudian nilai rata-rata CAR pada Bank BTPN Syariah dan

Bank Panin Dubai Syariah masing-masing sebesar 41.8333% dan 23.5%. Adapun nilai rata-rata NPF Bank BTPN Syariah yaitu sebesar 1.39%, sedangkan nilai rata-rata NPF Bank Panin Dubai Syariah sebesar 4.175%.

**Tabel 4. 14 Uji Independent Sample Test**

		Levene's Test for Equality of Variances		t-test for Equality of Means						
		F	Sig.	T	Df	Sig. (2- tailed)	Mean Differenc e	Std. Error Differen ce	95% Confidence Interval of the Difference	
									Lower	Upper
ROA	Equal variances assumed	14.865	.003	5.328	10	.000	5.27833	.99073	3.07085	7.48581
	Equal variances not assumed			5.328	5.008	.003	5.27833	.99073	2.73284	7.82383
CAR	Equal variances assumed	1.406	.263	11.807	10	.000	18.33333	1.55278	14.87353	21.79313
	Equal variances not assumed			11.807	9.106	.000	18.33333	1.55278	14.82693	21.83974
NPF	Equal variances assumed	23.155	.001	-11.570	10	.000	-2.78500	.24072	-3.32135	-2.24865
	Equal variances not assumed			-11.570	5.235	.000	-2.78500	.24072	-3.39551	-2.17449

Sumber : Output SPSS 25, diolah 2022

Berdasarkan tabel 4.14 di atas dapat diketahui bahwa F hitung rasio ROA adalah 14.865 dengan probabilitas 0,003, karena nilai probabilitasnya lebih kecil dari 0,05 maka dapat ditarik kesimpulan bahwa terdapat perbedaan varians pada data perbandingan kinerja keuangan antara bank

BTPN Syariah dengan bank Panin Dubai Syariah sebelum pandemi Covid-19 dari segi rasio ROA.

Karena dua varians berbeda, maka dasar yang digunakan yaitu *Equal Varians not Assumed* (asumsi dua varians berbeda). nilai t hitung rasio ROA sebesar 5.328 dengan nilai signifikansi sebesar 0.003. karena  $t_{hitung} < t_{tabel}$  ( $0,003 < 0,05$ ) maka dapat disimpulkan bahwa terdapat perbedaan yang signifikan antara kinerja keuangan bank BTPN Syariah dengan bank Panin Dubai Syariah sebelum pandemi Covid-19 dari segi ROA.

Dari sisi CAR memiliki nilai F hitung 1.406 dengan probabilitas 0,263, karena nilai probabilitasnya lebih besar dari 0,05 maka dapat ditarik kesimpulan bahwa tidak terdapat perbedaan varians pada data perbandingan kinerja keuangan antara bank BTPN Syariah dengan bank Panin Dubai Syariah sebelum pandemi Covid-19 dari segi rasio CAR.

Karena dua varians sama, maka dasar yang digunakan yaitu *Equal Varians Assumed*. Nilai t hitung rasio CAR sebesar 11.807 dengan nilai signifikansi sebesar 0,000. karena  $t_{hitung} < t_{tabel}$  ( $0,000 < 0,05$ ), maka dapat disimpulkan bahwa terdapat perbedaan yang signifikan antara kinerja keuangan bank BTPN Syariah dengan bank Panin Dubai Syariah sebelum pandemi Covid-19 dari segi CAR.

Dari sisi NPF memiliki nilai F hitung sebesar 23.155 dengan probabilitas 0.001, karena nilai probabilitasnya lebih kecil dari 0,05 maka dapat ditarik kesimpulan bahwa terdapat perbedaan varians pada data perbandingan

kinerja keuangan antara bank BTPN Syariah dengan bank Panin Dubai Syariah sebelum pandemi Covid-19 dari segi rasio NPF.

Karena dua varians berbeda, maka dasar yang digunakan yaitu *Equal Varians not Assumed* (asumsi dua varians berbeda). nilai  $t_{hitung}$  sebesar -11.570 dengan nilai signifikansi sebesar 0.000. karena  $t_{hitung} < t_{tabel}$  ( $0,000 < 0,05$ ) maka dapat disimpulkan bahwa terdapat perbedaan yang signifikan antara kinerja keuangan bank BTPN Syariah dengan bank Panin Dubai Syariah sebelum pandemi Covid-19 dari segi NPF.

#### 4. Uji *Independent Sample T-test* Bank BTPN Syariah dengan Bank Panin Dubai Syariah Selama Pandemi Covid-19

Tabel 4. 15 Grup Statistic Bank BTPN Syariah dan Bank Panin Dubai Syariah selama pandemi

Group Statistics					
	BANK	N	Mean	Std. Deviation	Std. Error Mean
ROA	BTPN Syariah	6	4.8533	2.04962	.83675
	Panin Dubai Syariah	6	.1167	.06947	.02836
CAR	BTPN Syariah	6	53.5000	5.08920	2.07766
	Panin Dubai Syariah	6	23.5000	3.08221	1.25831
NPF	BTPN Syariah	6	2.1683	.24112	.09843
	Panin Dubai Syariah	6	4.1750	.58281	.23793

Sumber : Output SPSS 25, diolah 2022

Berdasarkan tabel 4.15 di atas terlihat bahwa sebelum pandemi covid-19, nilai rata-rata ROA pada Bank BTPN Syariah sebesar 4.8533%,

sedangkan nilai rata-rata ROA pada Bank Panin Dubai Syariah sebesar 0.1167%. Kemudian nilai rata-rata CAR pada Bank BTPN Syariah dan Bank Panin Dubai Syariah masing-masing sebesar 53.5% dan 23.5%. Adapun nilai rata-rata NPF Bank BTPN Syariah yaitu sebesar 2.1683%, sedangkan nilai rata-rata NPF Bank Panin Dubai Syariah sebesar 4.175%.

**Tabel 4. 16 Independent Samples Test**

		Levene's Test for Equality of Variances		t-test for Equality of Means						
		F	Sig.	t	df	Sig. (2- tailed)	Mean Differenc e	Std. Error Differen ce	95% Confidence Interval of the Difference	
									Lower	Upper
ROA	Equal variances assumed	10.976	.008	5.658	10	.000	4.73667	.83723	2.87119	6.60214
	Equal variances not assumed			5.658	5.011	.002	4.73667	.83723	2.58597	6.88736
CAR	Equal variances assumed	.455	.515	12.351	10	.000	30.00000	2.42899	24.58787	35.41213
	Equal variances not assumed			12.351	8.233	.000	30.00000	2.42899	24.42621	35.57379
NPF	Equal variances assumed	9.538	.011	-7.793	10	.000	-2.00667	.25749	-2.58039	-1.43294
	Equal variances not assumed			-7.793	6.663	.000	-2.00667	.25749	-2.62184	-1.39150

Sumber : Output SPSS 25, diolah 2022

Berdasarkan tabel 4.16 di atas dapat diketahui bahwa F hitung rasio ROA adalah 10.976 dengan probabilitas 0,008, karena nilai probabilitasnya lebih kecil dari 0,05 maka dapat ditarik kesimpulan bahwa terdapat

perbedaan varians pada data perbandingan kinerja keuangan antara bank BTPN Syariah dengan bank Panin Dubai Syariah selama pandemi Covid-19 dari segi rasio ROA.

Karena dua varians berbeda, maka dasar yang digunakan yaitu *Equal Varians not Assumed* (asumsi dua varians berbeda). nilai t hitung rasio ROA sebesar 5.658 dengan nilai signifikansi sebesar 0.002. karena  $t_{hitung} < t_{tabel}$  ( $0,003 < 0,05$ ) maka dapat disimpulkan bahwa terdapat perbedaan yang signifikan antara kinerja keuangan bank BTPN Syariah dengan bank Panin Dubai Syariah selama pandemi Covid-19 dari segi ROA.

Dari sisi CAR memiliki nilai F hitung 0.455 dengan probabilitas 0.515, karena nilai probabilitasnya lebih besar dari 0,05 maka dapat ditarik kesimpulan bahwa tidak terdapat perbedaan varians pada data perbandingan kinerja keuangan antara bank BTPN Syariah dengan bank Panin Dubai Syariah selama pandemi Covid-19 dari segi rasio CAR.

Karena dua varians sama, maka dasar yang digunakan yaitu *Equal Varians Assumed*. Nilai t hitung rasio CAR sebesar 12.351 dengan nilai signifikansi sebesar 0,000. karena  $t_{hitung} < t_{tabel}$  ( $0,000 < 0,05$ ), maka dapat disimpulkan bahwa terdapat perbedaan yang signifikan antara kinerja keuangan bank BTPN Syariah dengan bank Panin Dubai Syariah selama pandemi Covid-19 dari segi CAR.

Dari sisi NPF memiliki nilai F hitung sebesar 9.538 dengan probabilitas 0.011, karena nilai probabilitasnya lebih besar dari 0,05 maka dapat ditarik



kesimpulan bahwa tidak terdapat perbedaan varians pada data perbandingan kinerja keuangan antara bank BTPN Syariah dengan bank Panin Dubai Syariah selama pandemi Covid-19 dari segi rasio NPF.

Karena dua varians tidak berbeda, maka dasar yang digunakan yaitu *Equal Varians Assumed*. Nilai  $t$  hitung rasio NPF sebesar  $-7.793$  dengan nilai signifikansi sebesar  $0.000$ . karena  $t_{hitung} < t_{tabel}$  ( $0,000 < 0,05$ ) maka dapat disimpulkan bahwa terdapat perbedaan yang signifikan antara kinerja keuangan bank BTPN Syariah dengan bank Panin Dubai Syariah selama pandemi Covid-19 dari segi NPF.

### **C. Pembahasan**

#### **1. Rasio Perbankan Syariah Bank BTPN Syariah Sebelum dan Selama Pandemi Covid-19**

Berdasarkan hasil uji *paired sampel t-test*, *Return On Asset* (ROA) Bank BTPN Syariah tidak memiliki perbedaan yang signifikan sebelum dan selama pandemi Covid-19. Hal tersebut dikarenakan Bank BTPN Syariah mampu mempertahankan kinerjanya selama pandemi Covid-19.

Penelitian ini sejalan dengan penelitian Widiastuti (2022) dimana hasil penelitiannya menyatakan bahwa tidak terdapat perbedaan ROA sebelum dan selama pandemi. Dan bertolak belakang dengan penelitian yang dilakukan oleh Amrina (2021) yang hasil penelitiannya menemukan perbedaan rasio profitabilitas sebelum dan selama pandemi covid-19.

Berdasarkan hasil uji *paired sampel t-test*, *Current Adequacy Ratio* (CAR) terdapat perbedaan sebelum dan selama pandemi Covid-19. CAR BTPN Syariah selama pandemi lebih baik dibanding CAR sebelum pandemi covid-19.

Penelitian ini sejalan dengan penelitian Firdausa (2022) yang menunjukkan bahwa terdapat perbedaan yang signifikan pada *Capital Adequacy Ratio* (CAR) sebelum dan selama resesi ekonomi akibat pandemi covid-19. Dan penelitian ini bertolak belakang dengan penelitian Kalsum (2021) yang menunjukkan bahwa rasio CAR tidak memiliki perbedaan yang signifikan sebelum dan selama pandemi.

Berdasarkan hasil uji *paired sampel t-test*, *Non Performing Financing* (NPF) terdapat perbedaan sebelum dan selama pandemi Covid-19. Adapun indikator penyebab pembiayaan bermasalah yang meningkat selama pandemi salah satunya yaitu karena dengan adanya kebijakan yang dikeluarkan oleh pemerintah, yaitu kebijakan *social distancing* atau pembatasan aktivitas masyarakat yang membuat perusahaan banyak menutup kegiatan operasional dan melakukan PHK terhadap karyawannya, sehingga nasabah tidak memiliki pemasukan atau pendapatan untuk membayar angsurannya. Penelitian ini sejalan dengan penelitian penelitian Syamsiah (2022) yang menyatakan bahwa terdapat perbedaan yang signifikan rasio NPL/NPF pada Perbankan Konvensional dengan Perbankan Syariah.

## 2. Rasio Perbankan Syariah Bank Panin Dubai Syariah Sebelum dan Selama Pandemi Covid-19

*Return on Asset* (ROA) merupakan rasio yang digunakan untuk mengukur kemampuan perusahaan dalam menghasilkan laba. Semakin tinggi nilai ROA menunjukkan bahwa perbankan semakin efektif dalam memanfaatkan aktiva untuk menghasilkan laba bersih setelah pajak atau dengan kata lain semakin tinggi ROA, maka semakin efektif kinerja suatu bank.

Berdasarkan hasil uji *paired sampel t-test*, *Return On Asset* (ROA) tidak memiliki perbedaan yang signifikan sebelum dan selama pandemi Covid-19. Hal tersebut dikarenakan Bank Panin Dubai Syariah mampu mempertahankan kinerjanya selama pandemi covid-19.

Berdasarkan hasil uji *paired sampel t-test*, *Current Adequacy Ratio* (CAR) terdapat perbedaan sebelum dan selama pandemi Covid-19. Dibanding pada masa sebelum pandemi, selama pandemi CAR Panin Dubai Syariah menjadi lebih baik, hal ini berarti Bank Panin Dubai Syariah mampu membiayai kegiatan operasional dan memberikan kontribusi yang cukup besar bagi profitabilitas selama pandemi covid-19. Penelitian ini sejalan dengan penelitian yang dilakukan oleh Amrina (2021) yang menyatakan bahwa kinerja keuangan perbankan di Indonesia sebelum dan saat terjadi pandemi covid-19 terdapat perbedaan.

Penelitian ini bertolak belakang dengan penelitian Kalsum (2021) yang menunjukkan bahwa rasio CAR tidak memiliki perbedaan yang signifikan sebelum dan selama pandemi covid-19.

Berdasarkan hasil uji *paired sampel t-test, Non Performing Financing* (NPF) tidak terdapat perbedaan sebelum dan selama pandemi Covid-19. Penelitian ini sejalan dengan penelitian yang dilakukan oleh Widiastuti (2022) yang menyatakan bahwa tidak terdapat perbedaan yang signifikan sebelum dan selama pandemi pada kinerja keuangan di Perusahaan Telekomunikasi yang tercatat di Bursa Efek Indonesia.

### **3. Rasio Perbankan Syariah Bank BTPN Syariah dengan Bank Panin Dubai Syariah Sebelum Pandemi Covid-19**

Berdasarkan uji *independen sample t-test* menunjukkan bahwa rasio ROA memiliki perbedaan yang signifikan antara Bank BTPN Syariah dengan Bank Panin Dubai Syariah sebelum pandemi Covid-19. Bank BTPN Syariah menunjukkan bahwa kemampuan memperoleh laba sebelum pandemi lebih baik daripada Bank Panin Dubai Syariah, yang artinya Bank Panin Dubai Syariah memiliki kemampuan memperoleh laba yang kurang baik dibanding Bank BTPN Syariah.

Berdasarkan uji *independen sample t-test* menunjukkan bahwa rasio CAR memiliki perbedaan yang signifikan antara Bank BTPN Syariah dengan Bank Panin Dubai Syariah sebelum pandemi Covid-19. Dari hasil

uji, dapat dilihat bahwa CAR Bank BTPN Syariah lebih baik dibanding Bank Panin Dubai Syariah. Meskipun demikian, CAR Bank Panin Dubai Syariah masih cukup baik karena telah melebihi ketentuan CAR yang ditetapkan oleh Bank Indonesia yaitu 8%.

Penelitian ini sejalan dengan penelitian Syamsiah (2022) yang menyatakan bahwa terdapat perbedaan yang signifikan pada rasio CAR Perbankan Konvensional dan Perbankan Syariah. *Non Performing Financing* (NPF) merupakan salah satu instrumen penilaian kinerja sebuah bank syariah yang menjadi interpretasi penilaian pada aktiva produktif, khususnya dalam pembiayaan bermasalah.

Berdasarkan uji *independen sample t-test* menunjukkan bahwa rasio NPF memiliki perbedaan yang signifikan antara Bank BTPN Syariah dengan Bank Panin Dubai Syariah sebelum pandemi Covid-19. Adapun nilai rata-rata NPF Bank BTPN Syariah dibanding nilai rata-rata NPF Bank Panin Dubai Syariah lebih kecil. Artinya dibandingkan dengan Bank BTPN Syariah, Bank Panin Dubai Syariah memiliki tingkat risiko pembiayaan yang kurang lancar lebih tinggi dibanding Bank BTPN Syariah sebelum pandemi covid-19.

#### **4. Rasio Perbankan Syariah Bank BTPN Syariah dengan Bank Panin Dubai Syariah Selama Pandemi Covid-19**

Berdasarkan uji *independen sample t-test* menunjukkan bahwa rasio ROA memiliki perbedaan yang signifikan antara Bank BTPN Syariah dengan Bank Panin Dubai Syariah selama pandemi Covid-19. Adapun nilai rata-rata ROA pada Bank BTPN Syariah selama pandemi covid-19 lebih tinggi dibandingkan dengan nilai rata-rata ROA pada Bank Panin Dubai Syariah.

Semakin tinggi rasio CAR maka semakin baik kemampuan bank tersebut untuk menanggung risiko dari setiap kredit atau aktiva produktif yang beresiko. Jika nilai CAR tinggi, maka bank tersebut mampu membiayai kegiatan operasional dan memberikan kontribusi yang cukup besar bagi profitabilitas.

Berdasarkan uji *independen sample t-test* menunjukkan bahwa rasio CAR memiliki perbedaan yang signifikan antara Bank BTPN Syariah dengan Bank Panin Dubai Syariah selama pandemi Covid-19. Dari hasil uji dapat dilihat bahwa, nilai rata-rata CAR pada Bank BTPN Syariah lebih besar dibanding Bank Panin Dubai Syariah selama pandemi covid-19. Artinya Bank BTPN Syariah lebih mampu membiayai kegiatan operasional dan memberikan kontribusi yang cukup besar bagi profitabilitas dibandingkan Bank Panin Dubai Syariah selama pandemi covid-19.

Penelitian ini sejalan dengan penelitian Syamsiah (2022) yang menyatakan bahwa terdapat perbedaan yang signifikan rasio CAR pada Perbankan Konvensional dengan Perbankan Syariah. Berdasarkan uji *independent sample t-test* menunjukkan bahwa rasio NPF memiliki perbedaan yang signifikan antara Bank BTPN Syariah dengan Bank Panin Dubai Syariah selama pandemi Covid-19. Adapun nilai rata-rata NPF Bank BTPN Syariah lebih kecil dibandingkan nilai rata-rata NPF Bank Panin Dubai Syariah. Artinya Bank Panin Dubai Syariah memiliki tingkat risiko pembiayaan yang kurang lancar lebih tinggi dibanding Bank BTPN Syariah selama pandemi covid-19.

Penelitian ini sejalan dengan penelitian penelitian Syamsiah (2022) yang menyatakan bahwa terdapat perbedaan yang signifikan rasio NPL/NPF pada Perbankan Konvensional dengan Perbankan Syariah. Dan bertolak belakang dengan penelitian Widiastuti (2022) yang menunjukkan bahwa tidak terdapat perbedaan NPM pada perusahaan telekomunikasi yang tercatat di Bursa Efek Indonesia.

## BAB V

### PENUTUP

#### A. Kesimpulan

Berdasarkan hasil pengolahan data dan analisis data mengenai masalah dan tujuan penelitian, dapat ditarik kesimpulan dari hasil uji *paired sample t-test* dan uji *independent sample t-test* yang menunjukkan bahwa indeks ROA, CAR dan NPF Bank BTPN Syariah dengan Bank Panin Dubai Syariah seperti yang ditunjukkan di bawah ini:

1. Rasio ROA tidak memiliki perbedaan yang signifikan pada Bank BTPN Syariah sebelum dan selama pandemi Covid-19, sedangkan rasio CAR dan NPF memiliki perbedaan yang signifikan pada Bank BTPN Syariah sebelum dan selama pandemi Covid-19. Rasio ROA dan NPF Bank BTPN Syariah lebih baik sebelum pandemi Covid-19 dibanding selama pandemi covid-19, sedangkan rasio CAR Bank BTPN Syariah lebih baik selama pandemi jika di bandingkan dengan selama pandemi covid-19.
2. Rasio ROA dan NPF tidak memiliki perbedaan yang signifikan pada Bank Panin Dubai Syariah sebelum dan selama pandemi Covid-19 sedangkan untuk rasio CAR memiliki perbedaan yang signifikan. Rasio ROA, NPF dan NPF Bank BTPN Syariah lebih baik selama pandemi Covid-19 dibanding sebelum pandemi covid-19.



3. Terdapat perbedaan rasio perbankan syariah pada Bank BTPN Syariah dengan Bank Panin Dubai Syariah sebelum pandemi Covid-19 dilihat dari rasio ROA, CAR dan NPF.
4. Terdapat perbedaan rasio perbankan syariah pada Bank BTPN Syariah dengan Bank Panin Dubai Syariah sebelum pandemi Covid-19 dilihat dari rasio ROA, CAR dan NPF.

#### ***B. Saran***

1. Bagi pihak perbankan, hasil penelitian ini dapat dijadikan bahan pertimbangan bagi Bank BTPN Syariah dan Bank Panin Dubai Syariah dalam menentukan kebijakan-kebijakan yang harus diterapkan dalam menghadapi pandemi Covid-19 ini.
2. Bagi peneliti selanjutnya sebaiknya menambahkan periode pengamatan dan menambah rasio-rasio perbankan syariah agar dapat menemukan hasil yang berbeda dari penelitian ini.

## DAFTAR PUSTAKA

- Adriannisa, V., & Asiah, N. (2020). *Perbedaan Kinerja Keuangan Sebelum dan Selama Pandemi Covid-19 (pada perusahaan farmasi di Bursa Efek Indonesia periode tahun 2018-2020)*. 19.
- Alifatussalimah, & Sujud, A. (2020). Pengaruh ROA, NPM, dan EPS Terhadap Harga Saham Perusahaan Subsektor Perkebunan di Bursa Efek Indonesia. *Jurnal Manajemen*, 16(2), 13–28.
- Amanitanovi. (2022). *Bank dan Lembaga Keuangan Lain*.
- Amrina, D. H., Faizah, I., & Supriyaningsih, O. (2021). Perbedaan Rasio Profitabilitas Bank di Indonesia Sebelum dan Saat Pandemi Covid-19. *Al-Mashrof: Islamic Banking and Finance*, 2(2), 96–104. <http://ejournal.radenintan.ac.id/index.php/almashrof>
- Awintasari, L. (2021). Analisis Pengaruh Non Performing Financing, Capital Adequacy Ratio, Beban Operasional Pendapatan Operasional dan Net Imbalan Terhadap Return On Assets Bank Mybank Syariah Periode 2012-2019. *Jurnal Skripsi*, 1–116.
- BTPN Syariah. (n.d.). *BTPN Syariah*.
- BTPN Syariah. (2020). *PT Bank Tabungan Pensiunan Nasional Syariah Tbk. 2020(April)*, 1500300.
- Deshartanti, A. (2021). Analisis Perbandingan Kinerja Keuangan Pt. Bank Bca Syariah Sebelum Dan Selama Pandemi Covid-19. *Excutive Summary*, 23, 57168.
- Fatma, E. R. T. (2020). Pengaruh ROA, ROE, LDR, CAR, dan NPL Terhadap Harga Saham (Studi Kasus pada Perusahaan Sektor Perbankan yang Termasuk dalam Indeks LQ45 2015-2019). *Jurnal Mitra Manajemen*, 4(12), 1651–1663.
- Firdausia, Y. K., & Syamsiah, S. (2022). *Analisis Komparatif Kinerja Keuangan Perbankan Konvensional Dengan Perbankan Syariah Menggunakan Metode Camels Sebelum Dan Selama Resesi Ekonomi Akibat Pandemi Covid – 19 Tahun 2020. April*, 107–119.
- Harahap, E. S. (2019). Pengaruh Biaya Operasional Pendapatan Operasional (BOPO) dan Non Performing Financing (NPF) Terhadap Return On Asset (ROA) Pada PT. Bank Rakyat Indonesia Syariah Tbk, Periode 2009-2017. *Jurnal Skripsi*, 1–104.
- Islam, U., Alauddin, N., Sapa, N. Bin, Islam, U., Alauddin, N., Islam, U., Alauddin, N., Islam, U., & Alauddin, N. (2021). *Integrasi Perbankan*

- Syariah dan Fintech Syariah Pengembangan UMKM*. 17, 177–198.
- Kalsum, U., Awaluddin, M., & Aisyah, S. (2021). Perbandingan Kinerja Keuangan Bank BNI Syariah dan BRI Syariah Sebelum dan Selama Pandemi Covid-19. *ICOR: Journal of Regional Economics*, 19–28. <https://journal3.uin-alauddin.ac.id/index.php/icor/article/view/26503>
- Kementrian Agama RI Al-Qur'an dan Terjemahan. (2019). *Qur'an dan Terjemahannya*. HALIM.
- Levani, Prastya, & Mawaddatunnadila. (2021). Coronavirus Disease 2019 (COVID-19): Patogenesis, Manifestasi Klinis dan Pilihan Terapi. *Jurnal Kedokteran Dan Kesehatan*, 17(1), 44–57. <https://jurnal.umj.ac.id/index.php/JKK/article/view/6340>
- Mariani, D., & Suryani. (2018). Pengaruh Kinerja Keuangan Terhadap Nilai Perusahaan dengan Kinerja Sosial dan Kinerja Lingkungan sebagai Variabel Moderator. *Jurnal Akuntansi Dan Keuangan*, 7(1), 59–78.
- Marimin, A., Romdhoni, A. H., & Fitria, T. N. (2017). Perkembangan Bank Syariah Di Indonesia. *Jurnal Ilmiah Ekonomi Islam*, 1(2), 75–87. <https://doi.org/10.29040/jiei.v1i02.30>
- Miftha Farild. (2021). Analisis Kinerja Keuangan PT. BNI Syariah Tbk Sebelum dan pada saat Pandemi Covid-19. *Assets*, 11, 88–95.
- Mt, J., & Malang, H. (2021). *Wabah Corona Virus (Covid-19)*. 2(5).
- Ningati, W. (2020). Analisis Pengaruh CAR, NPF, BOPO Terhadap ROA (Return On Assets) Pada Bank Muamalat Periode 2012-2019. *Jurnal Skripsi*, 1–96.
- Panin Bank Syariah. (2022). *Panin Dubai Bank Syariah*. 2022. <https://paninbanksyariah.co.id/index.php/mtentangkami>
- Pravasanti, Y. A. (2018). Pengaruh NPF Dan FDR Terhadap CAR Dan Dampaknya Terhadap ROA Pada Perbankan Syariah Di Indonesia. *Jurnal Ilmiah Ekonomi Islam*, 4(03), 148–159.
- Rima, M. (2018). Pengaruh Struktur Modal, Keputusan Investasi, Kepemilikan Manajerial, Dan Komite Audit Terhadap Nilai Perusahaan Sektor Aneka Industri Yang Listing Di Bursa Efek Indonesia Periode 2012-2016. *Jurnal Ilmu Manajemen (JIM)*, 6(4), 477–485.
- Rolianah, W. S., Miftahurrahman, M., & Sari, D. P. (2021). Analisis Rasio Keuangan Bank Pembiayaan Rakyat Syariah Sebelum Dan Selama Pandemi Covid-19. *Iqtishaduna*, 12(2), 136–149. <https://doi.org/10.20414/iqtishaduna.v12i2.3457>
- Samsul, & Ismawati. (2020). Tingkat Pemahaman Mahasiswa Terhadap Produk-

- Produk Perbankan Syariah. *Jurnal Ekonomi, Keuangan Dan Perbankan Syariah*, 4, 67–78.
- Setiyaningsih, A., Haryanti, I., & Fadlullah, K. (2020). *BanKu : Jurnal Perbankan dan Keuangan ada apa dengan kinerja di bank panin dubai*. 1(Agustus), 60–74.
- Sullivan, V. S., & Widoatmodjo, S. (2021). Kinerja Keuangan Bank Sebelum dan Selama Pandemi (Covid – 19). *Jurnal Manajerial Dan Kewirausahaan*, 3(1), 257–266.
- Syukur, M., Salam, M. N., & Junaidi, M. I. (2021). Dampak Pandemi Covid-19 terhadap Perekonomian Indonesia: Analisis terhadap Sektor Domestik dan Stabilitas Inflasi. *TRILOGI: Jurnal Ilmu Teknologi, Kesehatan, Dan Humaniora*, 2(3), 382–388. <https://doi.org/10.33650/trilogi.v2i3.3082>
- Tafir Surah Al-Baqarah Ayat 283. (2018). Tafsirweb.Com. <https://tafsirweb.com/285-surat-al-baqarah-ayat-28.html>
- Tafsir Surah Al-Ahqaf Ayat 19. (2018). Tafsirweb.Com. <https://tafsirweb.com/9585-surat-al-ahqaf-ayat-19.html>
- Tafsir Surah Al-Baqarah Ayat 16. (2018). Tafsirweb.Com. <https://tafsirweb.com/238-surat-al-baqarah-ayat-16.html>
- Tejaningrum, M. (2019). Analisis Pengaruh CAR, FDR, NPF, dan BOPO Terhadap Profitabilitas ( return on assets ) pada Bank Tabungan Pensiunan Nasional Syariah Tahun 2015-2018. *Jurnal Skripsi*, 1–31.
- Warsiati, W. (2017). *Pengaruh Capital Adequacy Ratio (CAR) Terhadap Harga Saham di Perusahaan Perbankan yang Terdaftar di Bursa Efek Indonesia Periode 2008-2017*. 1–7.
- Widiastuti, A. (2022). *Kinerja Keuangan Sebelum Dan Saat Pandemic Covid-19 Pada Perusahaan Telekomunikasi Yang Tercatat Di Bursa Efek Indonesia*. 15(1), 134–142.
- Yuniarsa, A., Annis, B., Ekonomi, F., & Unggul, U. E. (2020). *Pengaruh Non Performing Finance , Net Interest Margin , Gearing Ratio , Dan Asset Turn Over Terhadap Nilai Perusahaan*. 1.
- Ziliwu, P. M., & Wibowo, D. (2020). Pengaruh CAR, ROA, dan NPL Terhadap Harga Saham Perbankan yang terdaftar di BEI (Studi Kasus Bank BUMN Periodde Tahun 2010-2018). *Jurnal Ilmiah Mahasiswa Manajemen Unsurya*, 1(1), 42–52.

## LAMPIRAN-LAMPIRAN

### Lampiran 1: Data Rasio Perbankan Syariah Bank BTPN Syariah dengan Bank Panin Dubai Syariah

1. Data Rasio Perbankan Syariah Bank BTPN Syariah dengan Bank Panin Dubai Syariah Sebelum Pandemi Covid-19

Waktu	Bank BTPN Syariah			Bank Panin Dubai Syariah		
	ROA	CAR	NPF	ROA	CAR	NPF
September 2018	6.18%	41%	1.56%	0.14%	26%	4.79%
Desember 2018	3.73%	42%	1.39%	0.24%	28%	4.81%
Maret 2019	2.3%	40%	1.38%	0.06%	24%	3.84%
Juni 2019	4.37%	40%	1.34%	0.05%	22%	3.39%
September 2019	6.69%	42%	1.30%	0.09%	21%	4.41%
Desember 2019	9.1%	46%	1.37%	0.12%	20%	3.81%

2. Data Rasio Perbankan Syariah Bank BTPN Syariah dengan Bank Panin Dubai Syariah Selama Pandemi Covid-19

Waktu	Bank BTPN Syariah			Bank Panin Dubai Syariah		
	ROA	CAR	NPF	ROA	CAR	NPF
September 2020	3.27%	45%	1.87%	0.00%	19%	3.68%
Desember 2020	5.20%	52%	1.91%	0.00%	35%	3.38%
Maret 2021	2.17%	53%	2.10%	0.02%	33%	4.95%
Juni 2021	4.42%	54%	2.38%	0.02%	33%	4.74%
September 2021	6.16%	57%	2.38%	0.02%	33%	4.73%
Desember 2021	7.90%	60%	2.37%	5.67%	27%	1.19%

## Lampiran 2 : Hasil Tes Turnitin

KOMPARASI RASIO PERBANKAN SYARIAH SEBELUM DAN SELAMA PANDEMI COVID-19 (Studi Kasus pada Bank BTPN Syariah dengan Bank Panin Dubai Syariah)

## ORIGINALITY REPORT


<b>23%</b>	<b>26%</b>	<b>8%</b>	<b>19%</b>
SIMILARITY INDEX	INTERNET SOURCES	PUBLICATIONS	STUDENT PAPERS

## PRIMARY SOURCES

<b>1</b>	Submitted to State Islamic University of Alauddin Makassar Student Paper	6%
<b>2</b>	etd.iain-padangsiang.ac.id Internet Source	2%
<b>3</b>	repository.radenintan.ac.id Internet Source	2%
<b>4</b>	journal.universitassuryadarma.ac.id Internet Source	1%
<b>5</b>	digilibadmin.unismuh.ac.id Internet Source	1%
<b>6</b>	repository.uinsu.ac.id Internet Source	1%
<b>7</b>	jurnalmahasiswa.unesa.ac.id Internet Source	1%
<b>8</b>	repository.iainbengkulu.ac.id Internet Source	1%

Validasi Cek Turnitin

Simpur, 10 November 2022



MUHLIS

9	Submitted to UIN Walisongo Student Paper	1 %
10	repository.uir.ac.id Internet Source	1 %
11	sip.iainpurwokerto.ac.id Internet Source	1 %
12	Reny Fitriana Kaban, Novita Setyawati, Fayza Salsabilla Animatus Syafila, Anisa Amelia Soeminar et al. "Analysis of Islamic Banking Efficiency in Indonesia in the Digital Bank Era during the Covid-19 Pandemic", Perisai : Islamic Banking and Finance Journal, 2022 Publication:	1 %
13	dspace.uui.ac.id Internet Source	1 %
14	etheses.uin-malang.ac.id Internet Source	1 %
15	jurnal.stie-aas.ac.id Internet Source	1 %
16	Submitted to UIN Raden Intan Lampung Student Paper	1 %
17	digilib.iain-palangkaraya.ac.id Internet Source	1 %

## RIWAYAT HIDUP PENELITI



**Nur Anisa**, akrab dipanggil Caca, Lahir di Kabupaten Pangkajene dan Kepulauan tepatnya di Desa Punranga, Kecamatan Ma'rang pada hari Senin tanggal 17 Juli 2000. Anak kedua dari empat bersaudari, pasangan dari Bapak Amiruddin dan Ibu Hasmawati. Peneliti menyelesaikan pendidikan Sekolah Dasar di SD Negeri 10 Botto di Kecamatan Ma'rang, Kabupaten Pangkajene dan Kepulauan pada tahun 2012. Pada tahun itu juga peneliti melanjutkan pendidikan di SMP Negeri 2 Ma'rang dan tamat pada tahun 2015, kemudian melanjutkan Sekolah Menengah Atas di MA Negeri Pangkep pada tahun 2015 dan selesai pada tahun 2018. Pada tahun 2018 peneliti melanjutkan pendidikan di salah satu perguruan tinggi negeri di Makassar, tepatnya di Universitas Islam Negeri Alauddin Makassar (UINAM) Fakultas Ekonomi dan Bisnis Islam program studi Perbankan Syariah.

### Contact Person

**Email :** [nuranisaamiruddin@gmail.com](mailto:nuranisaamiruddin@gmail.com)

**No HP :** 082192197393

**Instagram:** @aaa.niisaa