

**PENGEMBANGAN BUKU KOMIK MANAJEMEN ADAB PADA ANAK
USIA DINI DI RUMAH BELAJAR KITA (RAKIT)**



Diajukan untuk Memenuhi Salah Satu Syarat Meraih Gelar
Magister Pendidikan Manajemen Pendidikan Islam
Pada Program Pascasarjana UIN Alauddin Makassar

UNIVERSITAS ISLAM NEGERI
Oleh:
ALAUDDIN
MAKASSAR
AINUN JARIAH
NIM: 80300220035

**MANAJEMEN PENDIDIKAN ISLAM
PASCASARJANA UIN ALAUDDIN
MAKASSAR**


2022

PENGESAHAN TESIS

Tesis dengan judul "*Pengembangan Buku Komik Manajemen Adab Pada Anak Usia Dini di Rumah Belajar Kita (RAKIT)*", yang disusun oleh Saudara/i *Ainun Jariah* NIM: 80300220035, telah diujikan dan dipertahankan dalam Sidang Ujian Munaqasyah yang diselenggarakan pada hari Kamis, 17 November 2022 Masehi, bertepatan dengan tanggal 22 Rabiul Akhir 1444 Hijriah, dinyatakan telah dapat diterima sebagai salah satu syarat untuk memperoleh gelar Magister dalam bidang **Manajemen Pendidikan Islam** pada Pascasarjana UIN Alauddin Makassar.

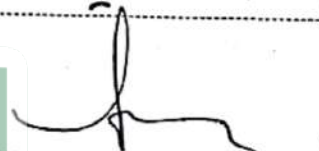
PROMOTOR:

1. Ulfiani Rahman, M.Si., Ph.D.

()

KOPROMOTOR:

1. Dr. Andi Halimah, M.Pd.


()

PENGUJI:

1. Prof. Dr. Muhammad Yaumi, M.Hum., MA.

()

2. Dr. Hj. Misykat Malik Ibrahim, M.Si.

()

3. Ulfiani Rahman, M.Si., Ph.D.

()

4. Dr. Andi Halimah, M.Pd.

()

Makassar, 22 Desember 2022

Diketahui oleh:

Direktur Pascasarjana
UIN Alauddin Makassar,



Prof. Dr. H. M. Galib M, M.A.
NIP. 19591001 198703 1 004

ABSTRAK

Nama : Ainun Jariah
NIM : 80300220035
Judul : Pengembangan Buku Komik Manajemen Adab Pada Anak Usia Dini di Rumah Belajar Kita (RAKIT)

Tesis ini membahas tentang pengembangan buku manajemen adab pada anak usia dini terhadap pengelolaan sumber belajar di RAKIT.

Jenis penelitian ini adalah R&D (Research and Development) menggunakan pendekatan model ADDIE (*analysis, design, development, implementation* dan *evaluate*). Penelitian R&D yaitu penelitian yang menghasilkan sebuah produk atau menyempurnakan sebuah produk dengan melihat kevalidan, kepraktisan dan keefektifannya.

Hasil penelitian menunjukkan bahwa buku komik manajemen adab telah memenuhi kriteria valid, praktis, dan efektif. Kriteria valid dapat dilihat dari hasil validasi buku komik manajemen adab anak yang telah memenuhi kriteria valid. Kriteria praktis diperoleh dari hasil angket respons guru yang memperoleh respon positif. Kriteria efektif dapat dilihat dari perubahan pada adab anak. Dengan demikian, maka tujuan pengembangan buku komik manajemen adab anak yang valid, praktis, dan efektif telah tercapai.

Implikasi dari penelitian ini yaitu tersedianya buku komik manajemen adab yang dapat memudahkan pengelola dalam menyediakan sumber belajar yang dibutuhkan anak-anak di RAKIT.

Implementasi dari penelitian ini adalah diharapkan produk dapat diterima di mana saja baik di sekolah umum atau pun di rumah belajar dan dijadikan sebagai referensi bagi guru dan anak-anak dalam proses pembelajaran. Buku komik manajemen adab sebaiknya terus dikembangkan dan diperbaharui mengikuti kebutuhan anak-anak. Pendekatan, metode atau model yang digunakan harus sesuai dengan kebutuhan anak-anak.

Kata Kunci : *Buku Komik, Manajemen Adab, Anak Usia Dini*

ABSTRACT

Name : Ainun Jariah
NIM : 80300220035
Judul : Development of the Adab Management Comic Book for Early Childhood at Rumah Belajar Kita (RAKIT)

This thesis examined the creation of an adab management book for early childhood education at RAKIT.

This was R&D (Research and Development) using the ADDIE model methodology (analysis, design, development, implementation and evaluate). Research and development (R&D) is research that generates a product or enhances an existing one by examining its validity, practicability, and efficacy.


The results demonstrated that the adab management comic book was valid, practical, and effective. The validation findings of the comic book management of children's manners that met the valid requirements reveal the valid criteria. Practical criteria were derived from the questionnaire responses of teachers who provided a positive answer. Changes in children's etiquette demonstrate the efficacy of criteria. Thus, the objective of creating a valid, practical, and successful comic book management of children's manners has been met.

The implication of this research is the availability of adab management comic books that can make it simpler for managers to supply children at RAKIT with the necessary learning tools.

This research was implemented with the expectation that the output would be accepted wherever, whether in public schools or learning homes, and serve as a resource for teachers and students in the learning process. According to children's needs, the adab management comic book should continue to be produced and updated. The technique, method, or model utilized must be tailored to the requirements of the students.

Keywords: Comic Books, Adab Management, Early Childhood

KATA PENGANTAR



Puji dan syukur senantiasa kehadirat Allah SWT atas berkah rahmat, hidayah, dan taufik-Nya sehingga peneliti dapat menyelesaikan proses penyusunan tesis ini. Salam serta salawat semoga tetap tercurahkan kepada Baginda Rasulullah Muhammad SAW beserta keluarga dan para sahabat.

Tesis ini merupakan karya ilmiah yang disusun sebagai tugas akhir dan salah satu syarat untuk memperoleh gelar Magister Pendidikan. Karya ilmiah ini membahas tentang Pengembangan Buku Komik Manajemen Adab Pada Anak Usia Dini di Rumah Belajar Kita (RAKIT). Selama proses penulisan tesis ini, peneliti menyadari bahwa terdapat banyak kekurangan dan kelemahan dari peneliti, serta berbagai hambatan yang selalu mengiringi proses penulisan. Namun semua itu dapat terlewati atas bantuan dan dukungan dari berbagai pihak. Oleh karena itu peneliti menyampaikan ucapan terimakasih yang sebesar-besarnya kepada semua pihak yang telah banyak membantu peneliti.

Dari lubuk hati yang paling dalam peneliti menyampaikan ucapan terimakasih yang sebesar-besarnya kepada ibunda tercinta peneliti (**Siti Nursiah**) yang telah mendidik, membesarkan, dan mendukung peneliti dalam setiap aspek kehidupan peneliti, serta suami dan saudara-saudara yang juga selalu mendukung dan membantu peneliti. Demikian pula peneliti sampaikan ucapan terimakasih kepada:


1. Prof. Hamdan Juhannis, M.A., Ph.D. sebagai Rektor UIN Alauddin Makassar. Prof. Dr. Mardan, M.Ag. sebagai Wakil Rektor I, Dr. Wahyuddin Naro, M.Pd. sebagai Wakil Rektor II, Prof. Dr. Darussalam Syamsuddin, M.Ag. sebagai wakil rektor III,

Dr. H. Kamaluddin Abu Nawas, M.Ag., sebagai Wakil Rektor IV UIN Alauddin Makassar.

2. Prof. Dr. H.M. Galib, M., M.A, selaku Direktur Pascasarjana UIN Alauddin Makassar, dan Dr. H. Andi Aderus, Lc., M.A. selaku Wakil Direktur.
3. Ayahanda Dr. Erwin Hafid, Lc., M.Th.I., M.Ed. dan Ayahanda Dr. Baharuddin, M.A, selaku ketua prodi dan sekretaris prodi Manajemen Pendidikan Islam Program Magister S2.
4. Ibunda Ulfiani Rahman, M.Si., Ph.D., dan Ibunda Dr. Andi Halimah, M.Pd. selaku promotor dan kopromotor yang telah memberikan bantuan dan bimbingannya kepada peneliti selama proses penyusunan tesis ini.
5. Para dosen dan staf karyawan Program Pascasarjana UIN Alauddin Makassar yang telah memberikan ilmu dan sumbangsihnya selama masa perkuliahan.
6. Teman-teman seperjuangan di kelas MPI 2 Pascasarjana UIN Alauddin Makassar, yang telah menjadi wadah berbagi suka dan duka.
7. Semua pihak yang telah membantu peneliti selama masa perkuliahan hingga penyelesaian peneliti.

Akhirnya, kepada Allah peneliti sandarkan sebaik-baik pengabdian, semoga tesis ini dapat bermanfaat bagi semua pihak yang membutuhkan.

Gowa, Agustus 2022



Ainun Jariah

NIM 80300220035

DAFTAR ISI

HALAMAN JUDUL	i
PERSETUJUAN PROMOTOR	ii
ABSTRAK	iii
KATA PENGANTAR	v
DAFTAR ISI	vii
DAFTAR TABEL	viii
DAFTAR GAMBAR	ix
DAFTAR DIAGRAM	xi
DAFTAR LAMPIRAN	xii
BAB I PENDAHULUAN	1
A. Latar Belakang Masalah	1
B. Rumusan Masalah	5
C. Tujuan Penelitian	5
D. Manfaat Penelitian	5
E. Spesifikasi Produk yang Dikembangkan	6
F. Definisi Operasional dan Ruang Lingkup Penelitian	6
BAB II KAJIAN TEORETIS	7
A. Kajian Teori	7
1. Penelitian Pengembangan	7
a. Pengertian Penelitian Pengembangan	7
b. Model-model Pengembangan	8
2. Buku Komik	14

a.	Pengertian Komik	14
b.	Pembagian Komik	15
c.	Komponen-komponen Komik	18
3.	Manajemen Adab Anak Usia Dini	22
a.	Pengertian Manajemen Adab dan Karakter	22
b.	Anak Usia Dini	29
c.	Faktor yang Memengaruhi Adab Anak Usia Dini	32
d.	Dalil Tentang Adab	33
B.	Penelitian Relevan	34
C.	Kerangka Pikir	38
BAB III	METODOLOGI PENELITIAN	40
A.	Jenis Penelitian	40
B.	Model Prosedural Pengembangan	40
1.	<i>Analysis</i>	42
2.	<i>Design</i>	42
3.	<i>Development</i>	42
4.	<i>Implementation</i>	43
5.	<i>Evaluation</i>	44
C.	Desain dan Uji Coba Produk	44
1.	Desain Uji Coba	44
2.	Subjek Uji Coba	44
D.	Instrument Pengumpulan Data	45
1.	Lembar Validasi	46
2.	Angket Respons Guru atau Praktisi	47
3.	Lembar Observasi Adab Anak	47
4.	Lembar Wawancara	47
E.	Teknik Analisis Data	48
1.	Analisis Data Kevalidan	48
2.	Analisis Data Kepraktisan	50
3.	Analisis Data Keefektifan	51

BAB IV HASIL DAN PEMBAHASAN	53
A. Proses Pengembangan Buku Komik	53
1. Analisis	53
2. Desain	54
a. Membuat Rangka/ <i>Storyboard/Name</i>	54
b. Membuat Sketsa Gambar	55
c. <i>Inking</i> atau Penintaan	56
d. Mengisi Dialog	56
e. Membuat <i>Cover</i> Buku	57
3. Pengembangan	58
4. Implementasi	73
5. Evaluasi	74
B. Pembahasan	76
C. Implikasi	86
BAB V PENUTUP	87
A. Kesimpulan	87
B. Saran	87
DAFTAR PUSTAKA	88
DAFTAR LAMPIRAN	
RIWAYAT HIDUP	



DAFTAR TABEL

Tabel 3.1 Kriteria Kepraktisan Buku Komik Manajemen Adab	51
Tabel 4.1 Saran Perbaikan <i>Prototype I</i> oleh Validator	58
Tabel 4.2 Hasil Validasi Komik	71
Tabel 4.3 Hasil Validasi Angket Respons Guru	72
Tabel 4.4 Hasil Validasi Lembar Observasi Adab Anak	73



DAFTAR GAMBAR

Gambar 2.1. Komik Strip “Komik Adab Belajar dan Menuntut Ilmu	16
Gambar 2.2 Komik Strip “Sindiran E-KTP	17
Gambar 2.3 Buku Komik “Kok, Gitu, Sih?”	18
Gambar 2.4 “Komponen Panel Komik”	19
Gambar 2.5 “Komponen Parit Pada Komik”	19
Gambar 2.6 “Komponen Balon Ucapan Pada Komik”	20
Gambar 2.7 “Balon Pikiran”	20
Gambar 2.8 “Kotak Caption”	21
Gambar 2.9 Desain Kerangka Berpikir	39
Gambar 3.1 Desain Pengembangan ADDIE	41
Gambar 4.1 Sketsa Awal	55
Gambar 4.2 Penintaan	56
Gambar 4.3 Contoh Dialog	57
Gambar 4.4 Contoh Cover Sebelum Direvisi	59
Gambar 4.5 Contoh cover pertama buku setelah direvisi	60
Gambar 4.6 Contoh cover kedua buku setelah direvisi	60
Gambar 4.7 Contoh cover ketiga buku setelah direvisi	61
Gambar 4.8 Contoh cover keempat buku setelah direvisi	61
Gambar 4.9 Jenis tulisan sebelum direvisi	62
Gambar 4.10 Jenis tulisan setelah revisi	62
Gambar 4.11 Gambar komik sebelum direvisi	63
Gambar 4.12 Gambar komik yang telah direvisi	63
Gambar 4.13 Judul sebelum revisi	64
Gambar 4.14 Judul setelah revisi	64
Gambar 4.15 Posisi gambar dan dialog sebelum revisi	65
Gambar 4.16 Posisi gambar dan dialog setelah revisi	65
Gambar 4.17 Memperbaiki salah ketik pada judul.....	66
Gambar 4.18 Hasil revisi kata dalam judul	66
Gambar 4.19 Memperbaiki kotak <i>caption</i> pada gambar	67

Gambar 4.20 Hasil revisi kotak <i>caption</i>	67
Gambar 4.21 Tulisan sebelum diperbesar	68
Gambar 4.22 Tulisan setelah diperbesar	68
Gambar 4.23 Menyederhanakan dialog	69
Gambar 4.24 Hasil menyederhanakan dialog	69
Gambar 4.25 Pemberian nomor halaman dan daftar isi	70



DAFTAR DIAGRAM

Diagram 4.1 Hasil Observasi Perilaku Anak	75
---	----



DAFTAR LAMPIRAN

Lampiran A Komik

Lampiran B Lembar dan Analisis Kevalidan

Lampiran C Angket Respon Guru

Lampiran D Hasil Observasi Adab Anak

Lampiran E Hasil Wawancara

Lampiran F Dokumentasi



BAB I

PENDAHULUAN

A. Latar Belakang Masalah

Buku komik adalah cerita bergambar yang disusun dengan alur cerita dan karakter tertentu. Komik merupakan wadah untuk menyampaikan informasi yang dituangkan lebih kuat pada karakter gambarnya sehingga dapat menarik perhatian pembaca. Komik merupakan buku yang banyak disenangi oleh anak-anak karena lebih banyak memperlihatkan gambar. Jika dahulu komik sering digunakan sebagai sarana penghibur di majalah atau kolom surat kabar. Dewasa ini komik sudah mulai digunakan sebagai media pembelajaran untuk anak-anak. Selain karena bahasanya yang ringan, gambar yang penuh warna menjadi salah satu daya tarik komik.

Anak usia dini merupakan masa keemasan bagi anak-anak, masa di mana terjadi pembentukan karakter yang kelak akan dibawanya sampai usia dewasa. Seumpama tumbuhan yang masih dapat dibengkokkan dan dibentuk pada saat kecil dan baru tumbuh. Namun saat batangnya sudah mengeras dan besar akan sulit untuk membentuknya, bisa saja batang yang ingin dibentuk patah. Begitupun dengan adab anak, akan sangat sulit diubah jika ia sudah dewasa, sebab karakter yang ia bawa sudah mendarah daging pada dirinya. Maka dari itu sangat penting untuk dilakukan manajemen adab atau karakter sejak ia masih dini. Mengajarinya apa-apa yang harus dilakukan dan apa-apa yang harus ia hindari.

Adab sering kali dikaitkan dengan kata sopan santun, moral, karakter yang melekat pada diri seorang anak. Adab ini tidak terbentuk begitu saja bagi anak-anak. Akan tetapi lingkungan rumah maupun lingkungan luar rumah sangat mempengaruhi adab mereka. Di dalam rumah orang tua dan keluarga yang paling berperan. Kata pepatah bahwa ibu adalah madrasah pertama bagi seorang anak. Jika yang diajarkan adalah hal-hal yang baik maka baik pulalah adab anak tersebut. Akan tetapi jika yang diperlihatkan dan diajarkan adalah hal-hal yang kurang baik. Maka tidak baik juga adabnya.

Seringkali didapati seorang anak jika bermain, berkunjung ke rumah kerabat atau orang lain, anak-anak sering menerobos tanpa pamit atau menghamburkan rumah orang yang didatangi. Biasa juga anak-anak mengambil barang atau kerupuk di warung-warung tanpa membeli.

Berdasarkan hasil observasi yang dilakukan oleh peneliti di beberapa tempat, salah satu tempat yang membutuhkan pembinaan karakter berada pada Rumah Belajar Kita (RAKIT) di Jalan Dahlia Kelurahan Batangkaluku Kecamatan Somba Opu Kabupaten Gowa. Di tempat ini ada banyak anak-anak yang membutuhkan bimbingan dan arahan terkait dengan adab mereka. Anak-anak ini berjumlah delapan orang. Mereka sering datang bermain dan belajar di RAKIT.

Rumah Belajar Kita atau biasa disingkat (RAKIT) adalah tempat anak-anak diajar membaca, menulis dan mengaji. RAKIT merupakan taman belajar dan bermain anak yang telah terdaftar di Forum Taman Bacaan Masyarakat (TBM) dan donasi buku kemendikbud.

Taman Bacaan Masyarakat merupakan sumber informasi, media pendidikan, media rekreasi dan media riset bagi masyarakat. Taman Bacaan Masyarakat juga merupakan tempat menyimpan, menghimpun koleksi buku, bahan cetakan, serta rekaman lain untuk kepentingan masyarakat umum. Setiap anggota masyarakat punya hak dan kesempatan untuk mencari tambahan ilmu pengetahuan di Taman Bacaan Masyarakat.

Fungsi Taman Bacaan Masyarakat sedikitnya ada lima. Pertama, merupakan sumber segala informasi. Kedua, merupakan fasilitas pendidikan nonformal, khususnya bagi anggota masyarakat yang tidak sempat mendapatkan kesempatan pendidikan formal. Ketiga, sarana atau tempat pengembangan seni budaya bangsa, melalui buku atau majalah. Keempat, karena keragaman bahan bacaan yang disimpannya, Taman Bacaan

Masyarakat sekaligus memberikan hiburan bagi pembacanya. Dan kelima, merupakan penunjang yang penting artinya bagi suatu riset ilmiah.¹

Saat melakukan observasi pada tahun 2020 sampai 2021, peneliti menemukan banyak anak yang mengeluarkan kata-kata kotor saat bermain dengan temannya, membuang sampah sembarangan, mengambil barang atau mainan teman tanpa permisi, masuk rumah orang tanpa memberi salam. Hal ini perlu menjadi perhatian bagi orang tua dan masyarakat.

Berangkat dari contoh kecil di atas maka peneliti menganggap perlu adanya sebuah gerakan yang dapat membantu memberikan perubahan adab pada anak-anak agar bisa menjadi lebih baik dan memiliki karakter yang santun. Salah satu gerakan yang dapat dilakukan adalah dengan memberikan sesuatu yang baru dan menarik kepada mereka. Salah satunya adalah dengan memberikan buku bergambar dan penuh warna yaitu komik manajemen adab di RAKIT, tempat mereka biasa bermain, belajar membaca dan dibacakan cerita.

Komik sangat berpengaruh dalam memberi pemahaman yang cepat kepada peserta didik tentang suatu hal yang bermuatan pendidikan, baik itu pendidikan moral, agama, budaya maupun yang terkait dengan ilmu pengetahuan. Bahasa, gambar dan teksnya yang singkat dan jelas dapat membantu guru mengembangkan materi dengan ilustrasi yang menarik perhatian peserta didik, dibandingkan dengan hanya menggunakan tulisan teks saja.

Komik didefinisikan sebagai bentuk kartun yang mengungkapkan karakter dan menerapkan suatu cerita dalam urutan yang erat hubungannya dengan gambar dan dirancang untuk memberikan hiburan kepada pembaca.² Buku komik ini dianggap penting oleh peneliti karena komik yang tersedia di RAKIT masih sangat sedikit yang membahas tentang adab, bahkan buku

¹Afri Dewita, "Taman Bacaan Masyarakat (TBM) Sebagai Literasi Informasi Bagi Masyarakat", *Website Balai Pengembangan PAUD dan Dikmas Sumatera Barat*. 07 Juni 2019. <https://pauddikmassumbar.kemdikbud.go.id/artikel/28/taman-bacaan-masyarakat-tbm-sebagai-literasi-informasi-bagi-masyarakat> (13 Januari 2022).

²Daryanto, *Media Pembelajaran* (Yogyakarta: Gava Media, 2013), h. 127.

komik yang membahas tentang adab bisa dikatakan belum ada. Buku yang tersedia di RAKIT kebanyakan buku teks fiksi, ada juga beberapa komik namun hanya menyajikan tentang budaya sulawesi dan komik pelajaran IPA. Padahal komik adalah salah satu buku yang bisa menarik minat dan perhatian anak-anak usia dini. Selain karena carita dan gambar yang menarik, warna juga menjadi pemantik dan penarik perhatian anak-anak RAKIT.

Hal ini dikuatkan oleh beberapa penelitian yang telah dilakukan sebelumnya tentang buku komik. Hasil dari penelitian sebelumnya banyak memberikan dampak yang memuaskan peserta didik dan anak-anak. Salah satunya adalah penelitian yang telah dilakukan oleh Takari Chandra Pramana dengan judul “Pengembangan Media Komik Sebagai Bahan Ajar IPA Materi Hubungan Sumber Daya Alam dengan Lingkungan pada Siswa Kelas IV SD Negeri Pendowoharjo Sleman”. Penelitian ini memberikan hasil yang memuaskan karena terjadi peningkatan hasil belajar pada peserta didik setelah menggunakan media komik.

Seto Mulyadi, seorang psikolog anak, mengatakan bahwa bacaan komik dapat membantu memvisualisasikan imajinasi anak yang belum bisa membaca. Visualisasi anak diperlukan karena imajinasi mereka masih sangat terbatas.³

Sehingga bisa dikatakan bahwa buku komik manajemen adab ini menjadi kebutuhan untuk anak-anak RAKIT. Peneliti memilih tempat di RAKIT, karena mudah diakses oleh peneliti. Sehingga peneliti bisa meneliti karakter dan adab yang ada pada mereka.

Maka dari itu peneliti mengangkat judul *pengembangan buku komik manajemen adab pada anak di Rumah Belajar Kita (RAKIT)* sebagai salah satu buku cerita anak dengan harapan dapat membantu memberikan kontribusi dalam meningkatkan mutu karakter anak. Dalam hal ini perubahan pada adab dan karakter anak-anak di Rumah Belajar Kita.

³Nick Soedarso, “Komik: Karya Sastra Bergambar”, *HUMANIORA* 6, no. 4 (Oktober, 2015): h. 496.

B. Rumusan Masalah

Berdasarkan latar belakang di atas maka rumusan masalah yang dapat diangkat adalah sebagai berikut:

1. Bagaimana proses pengembangan buku komik manajemen adab pada anak di RAKIT?
2. Bagaimana buku komik manajemen adab pada anak dilihat dari kevalidan, kepraktisan dan keefektifan di RAKIT?
3. Bagaimana implikasi pengembangan buku komik manajemen adab pada anak usia dini terhadap pengelolaan sumber belajar di RAKIT?

C. Tujuan Penelitian

Sesuai dengan rumusan masalah di atas maka tujuan yang hendak dicapai dalam penelitian ini sebagai berikut:

1. Untuk mengembangkan buku komik manajemen adab pada anak di RAKIT.
2. Untuk mendapatkan buku komik manajemen adab pada anak yang valid, praktis dan efektif.
3. Untuk mengetahui implikasi pengembangan buku komik manajemen adab pada anak usia dini terhadap pengelolaan sumber belajar di RAKIT.

D. Manfaat Penelitian

Manfaat pengembangan buku komik manajemen adab di Rumah Belajar Kita Gowa adalah:

1. Bagi anak-anak RAKIT, yaitu dapat menambah buku bacaan yang menarik untuk mereka baca dan lihat sehingga secara tidak langsung mampu memberikan pemahaman tentang adab yang baik kepada mereka.
2. Bagi Peneliti, yaitu sebagai bekal dalam mendidik dan menambah pengetahuan tentang karakter anak usia dini.

E. Spesifikasi Produk yang Dikembangkan

Produk yang dihasilkan pada penelitian dan pengembangan ini berupa buku komik manajemen adab. Buku komik ini dapat digunakan sebagai media atau pun bahan ajar untuk anak-anak yang baru belajar dan mengenal adab dalam Islam. Cerita yang dikembangkan dalam buku komik ini ada empat seperti memberi salam jika masuk ke dalam rumah, mengucapkan tolong dan mengucapkan terima kasih jika sudah mendapatkan bantuan, tidak mengambil barang orang lain dan meminta maaf jika berbuat salah. Buku komik ini disertai dengan berbagai warna, ilustrasi gambar dan cerita yang menarik bagi anak-anak.

F. Definisi Operasional dan Ruang Lingkup Penelitian

Menghindari terjadinya kekeliruan penafsiran pembaca dalam memahami secara utuh uraian pada penulisan penulisan dalam penelitian berjudul ***“Pengembangan Buku Komik Manajemen Adab pada Anak Usia Dini di Rumah Belajar Kita (RAKIT)”***, maka berikut beberapa penjelasan mengenai hal yang dianggap memiliki peranan penting dalam membangun teori konsep tersebut:

1. Pengembangan adalah penelitian yang menghasilkan produk. Model pengembangan yang dipakai pada penelitian ini adalah model ADDIE. Model ini memiliki lima tahap yaitu tahap analisis, desain, pengembangan, implementasi dan evaluasi.
2. Buku Komik adalah buku bergambar yang diikuti oleh cerita-cerita menarik. Buku ini lebih banyak bercerita lewat gambarnya. Sehingga anak-anak tertarik dan suka membukanya.
3. Manajemen adab adalah proses mengatur sikap atau sopan santun anak-anak agar menjadi apa yang sesuai kita impikan atau inginkan.
4. Di dalam Undang-undang Sistem Pendidikan Nasional Nomor 20 Tahun 2003 pasal 1 ayat 14 dinyatakan bahwa anak usia dini adalah anak usia 0-6 tahun sedangkan Bredekamp seorang ahli pendidikan anak usia dini menyatakan anak usia dini adalah anak usia 0-8 tahun.

BAB II KAJIAN TEORETIS

A. *Kajian Teori*

1. Penelitian Pengembangan

a. Pengertian Penelitian Pengembangan

Penelitian pengembangan disebut *research and development (R and D)*. Jika dipahami secara luas, *R and D* adalah penelitian yang bertujuan untuk melakukan riset agar mendapatkan informasi. Selain untuk mendapat informasi penelitian pengembangan juga dilakukan untuk merumuskan teori, mengevaluasi teori dan konsep, juga dapat bertujuan untuk merumuskan sejarah. Sehingga penelitian ini banyak digunakan dan diterapkan dalam dunia pendidikan dan industri.

Metode penelitian dan pengembangan atau dikenal dengan *Research and development* adalah metode penelitian yang digunakan untuk menghasilkan produk tertentu, dan menguji keefektifan produk tersebut. Untuk dapat menghasilkan produk tertentu digunakan penelitian yang bersifat analisis kebutuhan dan untuk menguji keefektifan produk tersebut supaya dapat berfungsi di masyarakat luas, maka diperlukan penelitian untuk menguji keefektifan produk tersebut. Jadi penelitian dan pengembangan bersifat longitudinal.¹ Penelitian pengembangan menurut Sugiyono (2009) adalah aktivitas riset dasar yang bertujuan mendapatkan informasi untuk dikembangkan. Dari hasil pengembangan, nantinya bisa untuk mengkaji keefektifan topik atau tema yang akan diteliti. Sugiono menyebutkan bahwa R&D diperuntukan untuk studi literatur untuk menghasilkan rancangan yang hendak dibuat. Menurut Borg dan Gall Penelitian pengembangan diartikan dalam konteks pendidikan adalah sebagai proses untuk memvalidasi dan mengembangkan produk di ranah

¹Sugiyono, *Metode Penelitian Pendidikan : Pendekatan Kuantitatif, Kualitatif, dan R&D* (Bandung: Alfabeta, 2013), h. 407.

pendidikan. Adapun fungsinya yaitu menemukan pengetahuan baru sekaligus menjadi *problem solving* atas permasalahan yang ada.

Dari beberapa defenisi para ahli di atas, dapat disimpulkan bahwa penelitian pengembangan adalah penelitian yang bertujuan untuk menghasilkan sebuah produk yang valid, praktis dan efektif sesuai dengan kebutuhan sasaran peneliti.

b. Model-model Pengembangan

Dalam mengembangkan bahan ajar dibutuhkan model pengembangannya guna memastikan hasilnya. Penggunaan model pengembangan bahan ajar yang sesuai dengan dengan teori akan menjamin kualitas bahan ajar. Model model tersebut antara lain; model ADDIE, ASSURE, Hannafin and Peck, Gagne and Brigs, serta Dick and Carey. Dari model tersebut tentu memiliki karakteristik masing-masing yang perlu lebih dalam lagi dipahami.² Model-model tersebut biasa digunakan dalam penelitian pengembangan, salah satunya dapat dipilih sesuai dengan apa yang dibutuhkan oleh pengembang.

Ada banyak model yang dapat digunakan pada penelitian pengembangan. Model pengembangan dapat berupa model prosedural, model konseptual, dan model teoretik. Dalam penelitian ini akan menggunakan model pengembangan prosedural. Model prosedural adalah model deskriptif yang menggambarkan alur atau langkah-langkah prosedural yang harus diikuti untuk menghasilkan produk tertentu. Model yang bersifat deskriptif, menunjukkan langkah-langkah yang harus diikuti untuk menghasilkan produk. Model prosedural biasa dijumpai dalam model rancangan pembelajaran, misalnya Dick & Carey, Model Borg & Gall, Dan Model Addie (*Analysis, Design, Development, Implementation, Evaluation*).³

²Rahmat Arofah Hari Cahyadi, "Pengembangan Bahan Ajar Berbasis ADDIE Model", *HALAQA: ISLAMIC EDUCATION JOURNAL* 3 no.1 (Juni, 2019): h. 38-39.

³Punaji Setyosari, *Metode Penelitian Pendidikan dan Pengembangan* (Edisi ke-4; Jakarta: Prenadamedia Group, 2015), h. 284.

1) Model Dick dan Carey

Menurut Dick dan Carey dalam Saryono (LP2-UM), prosedur pengembangan dan hubungan antar-komponen tampak pada sepuluh langkah pengembangan, yaitu (1) analisis kebutuhan belajar, (2) analisis pembelajaran, (3) analisis karakteristik pembelajar dan konteksnya, (4) perumusan tujuan umum dan khusus pembelajaran, (5) pengembangan instrument asesmen, (6) pengembangan strategi pembelajaran, (7) pengembangan dan pemilihan bahan pembelajaran, (8) perancangan dan pelaksanaan penilaian formatif, (9) pelaksanaan revisi bahan pembelajaran, dan (10) perancangan dan penilaian sumatif. Kesepuluh langkah tersebut mengikuti alur berurutan secara prosedural, tidak dapat diacak langkah-langkahnya.⁴

2) Model Borg dan Gall

Langkah-langkah model pengembangan (*research and development*) sebagai berikut: (1) *Research and information collecting* (Studi pendahuluan), (2) *Planning* (Perencanaan), (3) *Develop preliminary form of product* (Pengembangan rancangan produk awal), (4) *Preliminary field testing* (Uji lapangan awal), (5) *Main product revision* (Revisi produk awal), (6) *Main field testing* (Uji lapangan utama), (7) *Operational product revision* (Revisi produk kedua), (8) *Operational field testing* (Uji kelompok), (9) *Final Product Revision* (Revisi produk akhir), (10) *Dissemination and implementation* (Diseminasi dan implementasi).⁵

3) Model Pengembangan ADDIE

Model pengembangan yang dipakai pada peneitian ini adalah model ADDIE. Model ADDIE terdiri atas lima langkah, yaitu: (1) analisis (*analysis*),

⁴Trianto, *Mendesain Model Pembelajaran Inovatif-progresif* (Jakarta: Kencana Prenada Media Group, 2012), h. 89-92.

⁵W.R. Borg & M.D. Gall, *Educational Research: An Introduction* (Fifth Edition. New York: Longman, 1983) p. 775.

(2) perancangan (*design*), (3) pengembangan (*development*) (4) implementasi (*implementation*), (5) evaluasi (*evaluation*).⁶

*ADDIE model is one of the most common models used in the instructional design field a guide to producing an effective design. This model is an approach that helps instructional designers, any content's developer, or even teachers to create an efficient, effective teaching design by applying the processes of the ADDIE model on any instructional product. In fact, the elements made by following the ADDIE model can be used in any environment as online or face-to-face. In addition, this systematic process is represented in the acronym ADDIE, which stands for the important components in the process of creating the instructional design, which are Analysis, Design, Development, Implementation, and Evaluation. Each phase in ADDIE model is related to and interacts with each other.*⁷

Nada Aldoobie mengatakan bahwa model ADDIE adalah salah satu model yang paling umum digunakan dalam bidang desain instruksional sebagai panduan untuk menghasilkan desain yang efektif. Model ini merupakan pendekatan yang membantu perancang instruksional, pengembang konten apa pun, atau bahkan guru untuk membuat desain pengajaran yang efisien dan efektif dengan menerapkan proses model ADDIE pada produk instruksional apa pun. Faktanya, elemen yang dibuat dengan mengikuti model ADDIE dapat digunakan di lingkungan apa pun seperti online atau tatap muka. Selain itu, proses sistematis ini diwakili dalam akronim ADDIE, yang merupakan komponen penting dalam proses pembuatan desain pembelajaran, yaitu Analisis, Desain, Pengembangan, Implementasi, dan Evaluasi. Setiap fase dalam model ADDIE terkait dan berinteraksi satu sama lain.

⁶Abdul Gafur, *Desain Pembelajaran Konsep, Model, dan Aplikasinya dalam Perencanaan Pelaksanaan Pembelajaran* (Yogyakarta: Ombak, 2012), h. 37.

⁷Nada Aldoobie, "ADDIE Model", *American International Journal of Contemporary Research* 5 no. 6 (Desember, 2015): h. 68.

a) Analisis (*Analysis*)

Dalam tahapan ini, kegiatan utama adalah menganalisis perlunya pengembangan bahan ajar dalam tujuan pembelajaran. Tahapan-tahapan analisis dapat dilihat sebagai berikut:

1). Analisis kinerja

Dalam tahapan ini, mulai dimunculkan masalah dasar yang dihadapi dalam pembelajaran

2). Analisis siswa

Analisis siswa merupakan telaah karakteristik siswa berdasarkan pengetahuan, keterampilan dan perkembangannya. Analisis ini bertujuan untuk mengetahui tingkat kemampuan siswa yang beragam. Hasil analisis siswa berkenaan dengan kemampuan berpikir kritis dan kreatif dapat dijadikan gambaran dalam mengembangkan bahan ajar dalam pembelajaran.

3). Analisis fakta, konsep, prinsip dan prosedur materi pembelajaran

Analisis materi berkenaan dengan fakta, konsep, prinsip dan prosedur merupakan bentuk identifikasi terhadap materi agar relevan dengan pengembangan bahan ajar dalam pembelajaran.

4). Analisis tujuan pembelajaran

Analisis tujuan pembelajaran merupakan langkah yang diperlukan untuk menentukan kemampuan atau kompetensi yang perlu dimiliki oleh siswa.⁸

Analisis dilakukan untuk menentukan kebutuhan belajar, apa yang akan diajarkan, dan kompetensi apa yang diharapkan dikuasai siswa setelah belajar.

b) Desain (*Design*)

Setelah kebutuhan belajar diidentifikasi, langkah berikutnya adalah mendesain pembelajaran. Kegiatan yang dilakukan pada tahap desain meliputi: merumuskan kompetensi (tujuan pembelajaran khusus), menentukan materi pembelajaran, strategi, media, evaluasi, dan sumber.

⁸Rahmat Arofah Hari Cahyadi, "Pengembangan Bahan Ajar Berbasis ADDIE Model", *HALAQA: ISLAMIC EDUCATION JOURNAL* 3 no.1 (Juni, 2019): h. 39.

Menurut Nada Aldoobie, *Design phase is the next step in ADDIE model. This phase is really about applying the instruction. In fact, the instructional designer in this step thinks about how design instruction can really be effective in ways that facilitate people's learning and interaction with the materials you create and provide. Furthermore, in design phase the instructional designer evolves and focuses on designing assessment for (his/her) topic, select a form of the course, and creating their own instructional strategy.*⁹ Jika disimpulkan bahwa tahap desain adalah langkah selanjutnya dalam model ADDIE. Dalam langkah ini peneliti berpikir tentang bagaimana desain dapat benar-benar efektif dengan cara yang memfasilitasi pembelajaran dan interaksi orang dengan materi yang di buat dan sediakan.

c) Pengembangan (*Development*)

Langkah pengembangan berupa memproduksi atau membuat atau mewujudkan spesifikasi pembelajaran yang telah ditentukan pada tahap desain. Jika pada tahap desain ditentukan bahwa dalam pembelajaran akan digunakan media komik, maka kegiatan pada tahap pengembangan ini adalah memproduksi media komik (jika belum tersedia).

Pengembangan dalam model ADDIE berisi kegiatan realisasi rancangan produk dalam hal ini adalah buku komik. Langkah pengembangan dalam penelitian ini meliputi kegiatan membuat dan memodifikasi buku komik. Dalam tahap desain telah disusun kerangka konseptual pengembangan buku komik. Dalam tahap pengembangan kerangka konseptual tersebut direalisasikan dalam bentuk produk pengembangan buku komik manajemen adab yang siap diimplementasikan sesuai dengan tujuan.

⁹Nada Aldoobie, "Model ADDIE", *Jurnal Penelitian Kontemporer Internasional Amerika* 5 no. 6 (Desember, 2015): h. 68.

d) Implementasi (*Implementation*)

Tahap terakhir adalah evaluasi yang meliputi evaluasi formatif dan sumatif. Evaluasi formatif dilakukan untuk mengumpulkan data pada setiap langkah yang digunakan untuk perbaikan. Evaluasi sumatif dilakukan pada akhir program untuk mengetahui pengaruhnya terhadap hasil belajar siswa dan kualitas pembelajaran secara ekstensif.¹⁰

Pada tahap ini hasil pengembangan diterapkan dalam proses pembelajaran untuk mengetahui pengaruhnya terhadap kualitas pembelajaran yang meliputi efektivitas, daya tarik, dan efisiensi. Implementasi diterapkan pada kelompok kecil untuk mendapatkan masukan dari mahasiswa dan dosen sebagai masukan untuk revisi draf produk.¹¹

Setelah paket pembelajaran dikembangkan pada tahap pengembangan, langkah berikutnya adalah memanfaatkan atau menggunakan paket pembelajaran tersebut dalam kegiatan pembelajaran. Kegiatan yang perlu dipersiapkan antara lain, jadwal, penyiapan ruang kelas, alat dan media, menyiapkan siswa secara fisik maupun mental.

e) Evaluasi (*Evaluation*)

Evaluasi merupakan langkah terakhir dari model desain sistem pembelajaran ADDIE. Evaluasi adalah sebuah proses yang dilakukan untuk memberikan nilai terhadap pengembangan bahan ajar dalam pembelajaran.¹²

Evaluasi di sini meliputi internal and external evaluation. Evaluasi internal (*evaluasi formatif*) dilaksanakan untuk mengetahui efektifitas dan kualitas pembelajaran. Hasil evaluasi internal digunakan sebagai umpan

¹⁰E Widyastuti, Susiana, “Menggunakan model ADDIE untuk mengembangkan materi pembelajaran matematika aktuarial”, *Jurnal Fisika: Konferensi Seri* 1188 no.1 (2019): h.3.

¹¹E Widyastuti, Susiana, “Menggunakan model ADDIE untuk mengembangkan materi pembelajaran matematika aktuarial”, h.3.

¹²Rahmat Arofah Hari Cahyadi, “Pengembangan Bahan Ajar Berbasis ADDIE Model”, *HALAQA: ISLAMIC EDUCATION JOURNAL* 3 no.1 (Juni, 2019): h. 37.

balik untuk mengadakan perbaikan. Evaluasi eksternal (evaluasi sumatif) dimaksudkan untuk mengetahui tingkat penguasaan siswa terhadap kompetensi yang telah diajarkan.

Dari keseluruhan model pengembangan yang ada, model ADDIE adalah model pengembangan yang akan digunakan oleh peneliti. Pemilihan model pengembangan ADDIE didasarkan pada kesesuaian antara pengembangan yang akan dilakukan dengan model pengembangan ini. Keuntungan model pengembangan ADDIE adalah fase pengembangannya sistematis dan hampir sama. Oleh karena itu, model pengembangan ADDIE dapat digunakan dalam berbagai bentuk pengembangan produk, seperti model pembelajaran, strategi pembelajaran, media pembelajaran, dan bahan ajar.

2. Buku Komik

a. Pengertian Komik

Komik dapat didefinisikan sebagai suatu bentuk kartun yang mengungkapkan karakter dan memerankan suatu cerita dalam urutan yang erat dihubungkan dengan gambar dan dirancang untuk memberikan hiburan kepada pembaca.¹³ Meskipun komik adalah cerita yang disampaikan melalui susunan gambar yang berurutan. Namun bukan berarti komik tidak memiliki teks, hanya saja teks yang ada pada komik hanya sebagai pendukung dari sebuah latar cerita. Sehingga penekanan utama dalam sebuah komik adalah melalui gambar. Selain memiliki gambar yang menarik, komik juga memiliki alur cerita yang akan menimbulkan rasa penasaran tinggi untuk anak-anak, sehingga membuat anak-anak betah mendengarkan cerita atau pun melihat gambarnya. Jika anak-anak sudah tertarik dengan isi maupun bentuk dari buku tersebut, tidak menutup kemungkinan mereka ingin dibacakan terus menerus dan tanpa sadar apa yang mereka dengar dan lihat bisa mereka tiru.

¹³Nana Sudjana dan Ahmad Rivai, *Media Pengajaran* (Cet. VIII; Bandung: Penerbit Sinar Baru Algensindo, 2008), h. 64.

Komik adalah gambar-gambar dan lambang-lambang lain yang terjukstaposisi (berdekatan, bersebelahan) dalam urutan tertentu yang bertujuan untuk memberikan informasi atau untuk mencapai tanggapan estetis dari para pembaca. Komik merupakan media visual. Komik adalah seni keseimbangan terhebat, seni yang subtraktif sekaligus aditif.¹⁴ Berangkat dari berbagai definisi di atas dapat disimpulkan bahwa komik adalah gambar – gambar dalam panel yang berderet, disertai balon teks yang membentuk sebuah cerita menarik.

b. Pembagian Komik

Bonnef (1998) mengatakan bahwa komik terdiri dari 2 kategori, yaitu komik bersambung atau lebih dikenal dengan istilah komik strip dan buku komik dengan istilah *comic books*.¹⁵


1) Komik Strip

Komik strip (*strip comics*) adalah sebuah gambar atau rangkaian gambar yang berisi cerita. Gambar-gambar dirangkai dalam komik strip terdiri dari tiga sampai enam panel. Gambar tersebut dirangkai dengan muatan cerita tertentu.¹⁶ Komik strip bersambung merupakan salah satu jenis dari komik strip. Jenis komik ini banyak sekali dijumpai di harian surat kabar maupun di internet. Komik strip bersambung disajikan dalam rangkaian gambar yang disajikan secara singkat dan berseri di setiap edisinya secara teratur. Rasa keingintahuan pembaca dibawa untuk cerita selanjutnya.

¹⁴Scott McCloud, *Understanding Comics* (Jakarta: KPG, 2002), h. 9.

¹⁵M. Bonnef, *Komik Indonesia* (Jakarta: Kepustakaan Populer Gramedia, 1998), h. 9.

¹⁶Triani Ratnawuri, "Pemanfaatan Komik Strip Sebagai Media Pembelajaran Mahasiswa Pendidikan Ekonomi UM Metro", *Jurnal Promosi* 4, no. 2 (2016): h. 9.



Gambar 2.1 Komik Strip “Komik Adab Belajar dan Menuntut Ilmu”¹⁷

Komik strip lainnya adalah komik strip kartun. Biasanya komik strip jenis ini menceritakan sindiran terhadap isu-isu yang sedang terjadi di tengah masyarakat namun disajikan dengan pendekatan humor. Tokoh utama memiliki bentuk lucu atau ciri khas tertentu; lucu namun dekat dengan masyarakat yang mengundang tawa para pembacanya. Meskipun penyampaian komik strip kartun ini mengundang tawa, pesan yang disampaikan penuh makna dan serius, sehingga memerlukan sebuah kajian lebih dalam dari para penikmat kartun strip ini. Bonnef (1998) menyebutkan bahwa jenis komik kartun ini sebagai komik intelektual.¹⁸

¹⁷<https://www.ebookanak.com/komik/101-komik-adab-rasulullah/belajar/>

¹⁸Nick Soedarso, “Komik: Karya Sastra Bergambar”, *HUMANIORA* 6, no. 4 (Oktober, 2015): h. 501.



Gambar 2.2 Komik Strip “Sindiran E-KTP”¹⁹

2) Buku Komik

Komik jenis ini adalah komik yang disajikan dalam sebuah buku tersendiri dan terlepas dari bagian media cetak lain seperti komik strip dan komik kartun. Buku komik termasuk dalam jenis buku fiksi. Isi buku ini merupakan cerita fiksi yang tidak berdasarkan dengan kehidupan nyata. Buku komik di Indonesia dekat dengan istilah cergam, sejenis komik atau gambar yang diberi teks. Teknik menggambar cergam dibuat berdasarkan cerita dengan berbagai sudut pandang penggambaran yang menarik. Menurut Oxford Dictionary, buku adalah kumpulan kertas atau bahan lainnya yang dijilid menjadi satu pada salah satu ujungnya yang berisi tulisan atau gambar. Setiap sisi dari sebuah lembar kertas pada buku disebut halaman.²⁰

¹⁹<https://www.brilio.net/ngakak/15-komik-strip-ini-sindir-situasi-politik-indonesia-bikin-geram-nih-1609201.html>

²⁰Nick Soedarso, “Komik: Karya Sastra Bergambar”, *HUMANIORA* 6, no. 4 (Oktober, 2015): h. 501.



Gambar 2.3 Buku Komik “Kok, Gitu, Sih?”²¹

c. Komponen-komponen Komik

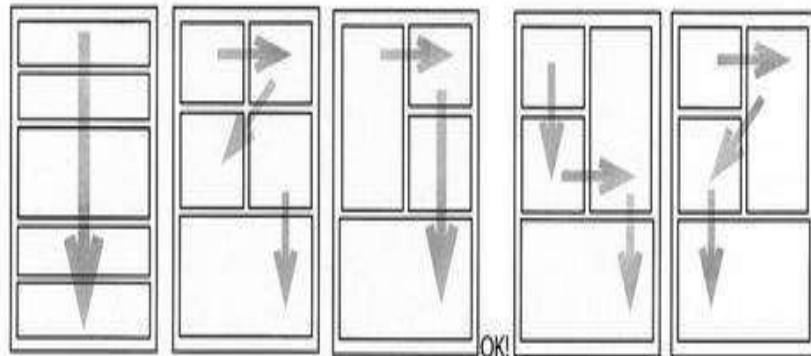
Dikutip dari halaman *Gramedia.com*, komponen-komponen komik yaitu komponen panel, komponen parit, komponen balon kata, komponen ilustrasi atau gambar, komponen tema cerita.²²

1) Komponen Panel

Panel adalah blok dengan gambar dan teks yang dapat membentuk alur cerita yang jelas bacaan. Panel, juga disebut bingkai, tersedia dalam berbagai bentuk seperti halnya kotak persegi. Menurut McCloud, cara membaca panel dalam sebuah komik adalah dari kiri ke kanan, atas ke bawah atau searah jarum jam.

²¹<https://www.gramedia.com/blog/rekomendasi-komik-anak-lucu-mendidik-bikin-ngikik/#gref>

²²Wida Kurniasih, “*Pengertian Komik: Jenis, Perkembangan, Genre dan Contoh*” *Gramedia*. <https://www.gramedia.com/literasi/pengertian-komik/> (14 Januari 2022)



Gambar 2.4 “Komponen Panel Komik”²³

2) Komponen Parit

Parit adalah istilah untuk menyebut ruang di antara panel. Ada tidaknya parit dalam sebuah komik bergantung pada kreativitas penulis komik tersebut. Namun, dengan adanya parit dalam sebuah komik dapat menjadikannya semacam ‘perekat’ panel cerita.



Gambar 2.5 “Komponen Parit Pada Komik”²⁴

3) Komponen Balon Kata

Kata atau tulisan menjadi bentuk dari pembicaraan atau narasi cerita yang sedang digambarkan dalam buku komik. Balon kata disebut juga

²³<https://www.kaskus.co.id/thread/54490568a2cb17856a8b456d/panduan-mudah-lay-out-panel-komik/>

²⁴<https://www.senibudayaku.com/2021/02/ciri-ciri-komik.html>

dengan balon ucapan. Balon kata tersebut memiliki tiga bentuk yaitu balon ucapan, balon pikiran, dan *captions*.

a) Balon Ucapan

Balon ucapan ini biasanya berbentuk bulatan tebal dengan ekor yang mengarah ke tokoh yang 'seolah' sedang mengucapkan dialog tersebut. Bentuk balon ucapan tidak harus selalu bulatan tebal tetapi disesuaikan dengan isi dialog tokohnya.



Gambar 2.6 “Komponen Balon Ucapan Pada Komik”²⁵

b) Balon Pikiran

Yakni berisi pikiran tokoh yang seolah disampaikan dalam batin saja dan tidak terucap. Bentuk balon pikiran biasanya berbentuk bulatan yang terputus-putus. Namun, ada juga komikus yang menggambar bentuk balon pikiran berupa latar belakang putih dengan dialog pikiran tokohnya saja.



Gambar 2.7 “Balon Pikiran”²⁶

²⁵<https://www.senibudayaku.com/2021/02/ciri-ciri-komik.html>

c) Kotak Caption

Yakni berisi mengenai penjelasan naratif tanpa dialog yang biasanya berbentuk kotak. Penjelasan naratif tersebut dibuat oleh komikus supaya pembaca lebih mengerti situasi dan kondisi yang terjadi dalam plot. Perhatikan contoh berikut!



Gambar 2.8 “Kotak Caption”²⁷

d) Komponen Ilustrasi atau Gambar

Komponen ilustrasi ini merupakan bagian terpenting dalam komik, selain teks. Hal tersebut karena dari adanya aspek ilustrasi dapat mewujudkan komik menjadi tampak estetik bagi pembacanya. Bahkan beberapa komik justru hanya menampilkan ilustrasi dalam panelnya tanpa menyertakan teks apapun karena pembaca sudah memahami alur ceritanya hanya melalui ilustrasi saja.

Menurut Mc Cloud terdapat dua jenis ilustrasi yaitu ilustrasi realis dan kartun. Ilustrasi realis menjadi gambaran yang dinilai paling mirip dengan manusia atau objek aslinya. Sementara ilustrasi kartun merujuk pada bentuk

²⁶<https://www.pngegg.com/id/png-bmfvh>

²⁷Kosmik, <https://twitter.com/kosmiknetwork/status/1229344397185056768> (13 Januari 2022)

abstrak secara sederhana, sehingga dinilai makin jauh dari objek aslinya. Ilustrasi kartun dapat menjadi bentuk tanggapan lucu dalam citra visual. Penggunaan ilustrasi realis dan kartun dapat dipakai dalam sebuah komik bergantung kreativitas komikusnya. Setiap komikus memiliki gaya dan ciri khas penggambaran ilustrasinya masing-masing, sehingga tidak ada tuntutan dalam pemenuhan komponen ini pada sebuah komik.

e) **Komponen Tema Cerita**

Tema cerita menjadi salah satu kekuatan dasar dalam pembuatan komik selain ilustrasi. Sebenarnya, masih terdapat tambahan komponen lain yaitu sudut pandang dan ukuran ilustrasi dalam panel. Sudut pandang tersebut mencakup bunyi huruf, *splash*, garis gerak, *symbolia*, dan kop komik.

Komik harus dikembangkan secara benar apakah karakteristik komik tersebut sudah sesuai dengan kebutuhan dari anak usia dini dan bagaimana karakteristik anak-anak, sebelum dimanfaatkan sebagai bahan bacaan. Penyampaian pesan-pesan pendidikan melalui media komik dapat menarik minat belajar anak-anak.

3. Manajemen Adab Anak Usia Dini

a. Pengertian Manajemen Adab dan Karakter

Manajemen adalah ilmu dan seni mengatur proses pemanfaatan sumber daya manusia dan sumber-sumber daya lainnya secara efektif dan efisien untuk mencapai suatu tujuan tertentu.²⁸

Secara umum, manajemen adalah suatu proses di mana seseorang dapat mengatur segala sesuatu yang dikerjakan oleh individu atau kelompok. Manajemen harus dilakukan untuk mencapai tujuan atau target dari individu ataupun kelompok tersebut dengan cara kerja sama menggunakan sumber daya yang tersedia.

²⁸Nuraini, "Pendekatan-Pendekatan Manajemen Personalia Kelola", *Journal of Islamic Education Management* 1 no.1 (Oktober, 2016): h. 79.

Istilah adab, erat kaitannya dengan kata karakter dan moral. Menurut KBBI adab adalah kehalusan dan kebaikan budi pekerti; kesopanan; akhlak.²⁹ Adab dalam kamus bahasa arab berartikan kesopanan.³⁰ Adab adalah bagian dari sebuah pendidikan yang sangatlah penting yang demikian berkenaan dengan aspek-aspek nilai dan sikap, baik dari seorang individu ataupun terhadap suatu nilai yang seharusnya ada dalam sebuah perintah agama dan hal demikian perlu untuk diketahui, dipahami, diyakini dan diamalkan oleh kebanyakan masyarakat di dalam Indonesia supaya menjadikan sebuah kepribadian hingga menjadikan manusia menjadi lebih baik hingga perlu diingat bahwa sebuah hal-hal terkecilpun memiliki sebuah aturannya tersendiri.³¹

Menurut Marwan Ibrahim Al-Kaysi Adab merupakan sebuah perilaku yang baik dan diambil dari islam, berasal dari ajaran-ajaran dan perintah-perintahNya. Dan dalam hal yang sama seorang ilmuan Al-Junardi berpendapat bahwa adab adalah suatu ilmu pengetahuan yang bisa menjauhkan orang lain dari sebuah kesalahan-kesalahan.³²

Adab memiliki peran yang penting didalam hidup individu baik itu hidup dalam individu, dalam keluarga, dan lingkungan sosial masyarakat. Yang terpenting lagi yaitu adab kepada sang kuasa Allah dan Rasul-Nya.³³

Adab yang wajib kita miliki adalah :

- a) Adab kepada Allah Azza Wa Jalla.
- b) Adab kepada Rasulullah Shollallahu Alaihi Wasallam.
- c) Adab kepada diri sendiri, misalnya:
 - a. Adab makan dan minum

²⁹Kamus Besar Bahasa Indonesia, <https://kbbi.kemdikbud.go.id/entri/adab> (13 Januari 2022).

³⁰Pusat Pembinaan Bahasa Departemen Pendidikan dan Kebudayaan, Kamus Besar Bahasa Indonesia, h. 234.

³¹Zainuddin Ali, *Pendidikan Agama Islam* (Jakarta: Bumi Aksara, 2011), h. 32-33.

³²Abd Haris, *Etika Hamka* (Yogyakarta: PT. LKIS Printing Cemerlang, 2010), h. 62.

³³Hanafi, "Urgensi Pendidikan Adab dalam Islam", *Jurnal Kajian Keislaman* 4 no.1 (2017): h. 62.

- b. Adab berkendara
 - c. Adab berbicara
 - d. Adab tidur
 - e. Adab mandi
 - f. Adab menuntut ilmu
 - g. Adab berpakaian
 - h. Adab buang air.
- d) Adab kepada manusia secara umum
- a. Adab terhadap kedua orang tua
 - b. Adab terhadap guru
 - c. Adab terhadap karib kerabat
 - d. Adab terhadap istri/suami
 - e. Adab terhadap anak
 - f. Adab terhadap tetangga, dan
 - g. Adab terhadap masyarakat secara umum.
- e) Adab terhadap tumbuhan dan binatang.³⁴

Jadi bisa dikatakan bahwa adab adalah norma atau aturan yang menghasilkan sopan santun yang didasari atas aturan agama terutama agama Islam. Norma atau aturan ini digunakan dalam pergaulan manusia, tetangga, teman dan keluarga. Contoh sapaan yang diucapkan oleh orang Islam kepada saudara muslimnya yaitu "*Assalamualaikum*".

Assalamualaikum adalah kalimat yang dapat menunjukkan penghormatan kepada sesama manusia. Contoh lain penggunaan kata *Tabe'* digunakan oleh masyarakat suku Makassar sebagai simbol penghormatan kepada orang lain terlebih pada orang yang lebih tua atau dituakan. Adab yang baik dapat muncul ketika karakter baik yang ada di dalam diri anak sudah melekat dan sudah mendarah daging. Maka secara tidak langsung adab yang baik pun juga terbentuk dan ditampilkan melalui sikap dan perilaku mereka.

³⁴Hanafi, "Urgensi Pendidikan Adab dalam Islam", h. 63.

Adab dan karakter yang baik ini sejalan dengan undang-undang no 20 tahun 2003 pasal 1 ayat 2 yang telah disosialisasikan oleh pemerintah yaitu tentang pendidikan nasional. Pendidikan nasional adalah pendidikan yang berdasarkan Pancasila dan Undang Undang Dasar Negara Republik Indonesia Tahun 1945 yang berakar pada nilai-nilai agama, kebudayaan nasional Indonesia dan tanggap terhadap tuntutan perubahan zaman.³⁵

Pengertian karakter menurut Pusat Bahasa Depdiknas adalah bawaan, hati, jiwa, kepribadian, budi pekerti, perilaku, personalitas, sifat, tabiat, temperamen, dan watak.³⁶

Membangun karakter ibarat mengukir. Sifat ukiran adalah melekat kuat di atas benda yang diukir, tidak mudah usang tertelan waktu atau aus karena gesekan. Menghilangkan ukiran sama saja dengan menghilangkan benda yang diukir itu, karena ukiran melekat dan menyatu dengan bendanya. Demikian juga dengan karakter yang merupakan sebuah pola, baik itu pikiran, perasaan, sikap, maupun tindakan, yang melekat pada diri seseorang dengan sangat kuat dan sulit dihilangkan. Proses membangun karakter pada anak juga ibarat mengukir atau memahat jiwa sedemikian rupa, sehingga "berbentuk" unik, menarik, dan berbeda antara satu dengan yang lain. Setiap orang memiliki karakter berbeda-beda. Ada orang yang berperilaku sesuai dengan nilai-nilai, ada juga yang berperilaku negatif atau tidak sesuai dengan nilai-nilai yang berlaku dalam budaya setempat (tidak/belum berkarakter atau "berkarakter" tercela).³⁷

Dr. Ratna Megawangi pencetus karakter di Indonesia menyebutkan nilai-nilai karakter, di antaranya yaitu :

- 1) Cinta Tuhan dan kebenaran

³⁵Undang-Undang Republik Indonesia Nomor 20 Tahun 2003 Tentang Sistem Pendidikan Nasional.

³⁶Afri Dewita, *Pendidikan Karakter Bagi Anak Usia Dini*, BP PAUD dan DIKMAS Sumatera Barat, <https://pauddikmassumbar.kemdikbud.go.id/artikel/42/pendidikan-karakter-bagi-anak-usia-dini> (13 Januari 2022)

³⁷Nana Prasetyo, *Membangun Karakter Anak Usia Dini* (Jakarta: Direktorat Pembinaan Pendidikan Anak Usia Dini Direktorat Jenderal Pendidikan Anak Usia Dini Nonformal dan Informal Kementerian Pendidikan Nasional, 2011) h. 7-8.

- 2) Tanggung jawab, kedisiplinan dan kemandirian
- 3) Amanah
- 4) Hormat dan santun
- 5) Kasih sayang, kepedulian, dan kerja sama
- 6) Percaya diri, kreatif, dan pantang menyerah
- 7) Keadilan dan kepemimpinan
- 8) Baik dan rendah hati
- 9) Toleransi dan cinta damai

Dalam rangka lebih memperkuat pelaksanaan pendidikan karakter pada satuan pendidikan, telah teridentifikasi 18 nilai yang bersumber dari agama, Pancasila, budaya, dan tujuan pendidikan nasional. Mulai tahun ajaran 2011, seluruh tingkat pendidikan di Indonesia harus menyisipkan pendidikan berkarakter tersebut dalam proses pendidikannya, yaitu:

- 1) Religius. Sikap dan perilaku yang patuh dalam melaksanakan ajaran agama yang dianutnya, toleran terhadap pelaksanaan ibadah agama lain, dan hidup rukun dengan pemeluk agama lain.
- 2) Jujur. Perilaku yang didasarkan pada upaya menjadikan dirinya sebagai orang yang selalu dapat dipercaya dalam perkataan, tindakan, dan pekerjaan.
- 3) Toleransi. Sikap dan tindakan yang menghargai perbedaan agama, suku, etnis, pendapat, sikap, dan tindakan orang lain yang berbeda dari dirinya.
- 4) Disiplin. Tindakan yang menunjukkan perilaku tertib dan patuh pada berbagai ketentuan dan peraturan.
- 5) Kerja Keras. Tindakan yang menunjukkan perilaku tertib dan patuh pada berbagai ketentuan dan peraturan.
- 6) Kreatif. Berpikir dan melakukan sesuatu untuk menghasilkan cara atau hasil baru dari sesuatu yang telah dimiliki.
- 7) Mandiri. Sikap dan perilaku yang tidak mudah tergantung pada orang lain dalam menyelesaikan tugas-tugas.
- 8) Demokratis. Cara berfikir, bersikap, dan bertindak yang menilai sama hak dan kewajiban dirinya dan orang lain.

- 9) Rasa Ingin Tahu. Sikap dan tindakan yang selalu berupaya untuk mengetahui lebih mendalam dan meluas dari sesuatu yang dipelajarinya, dilihat, dan didengar.
- 10) Semangat Kebangsaan. Cara berpikir, bertindak, dan berwawasan yang menempatkan kepentingan bangsa dan negara di atas kepentingan diri dan kelompoknya.
- 11) Cinta Tanah Air. Cara berpikir, bertindak, dan berwawasan yang menempatkan kepentingan bangsa dan negara di atas kepentingan diri dan kelompoknya.
- 12) Menghargai Prestasi. Sikap dan tindakan yang mendorong dirinya untuk menghasilkan sesuatu yang berguna bagi masyarakat, dan mengakui, serta menghormati keberhasilan orang lain.
- 13) Bersahabat/Komunikatif. Sikap dan tindakan yang mendorong dirinya untuk menghasilkan sesuatu yang berguna bagi masyarakat, dan mengakui, serta menghormati keberhasilan orang lain.
- 14) Cinta Damai. Sikap dan tindakan yang mendorong dirinya untuk menghasilkan sesuatu yang berguna bagi masyarakat, dan mengakui, serta menghormati keberhasilan orang lain.
- 15) Gemar Membaca. Kebiasaan menyediakan waktu untuk membaca berbagai bacaan yang memberikan kebajikan bagi dirinya
- 16) Peduli Lingkungan. Sikap dan tindakan yang selalu berupaya mencegah kerusakan pada lingkungan alam di sekitarnya, dan mengembangkan upaya-upaya untuk memperbaiki kerusakan alam yang sudah terjadi.
- 17) Peduli Sosial. Sikap dan tindakan yang selalu ingin memberi bantuan pada orang lain dan masyarakat yang membutuhkan.
- 18) Tanggung Jawab. Sikap dan perilaku seseorang untuk melaksanakan tugas dan kewajibannya, yang seharusnya dia lakukan, terhadap diri sendiri, masyarakat, lingkungan (alam, sosial dan budaya), negara dan Tuhan Yang Maha Esa.³⁸

³⁸Hartono, "Pendidikan Karakter dalam Kurikulum 2013", *Jurnal Inana Budaya* 19, No 2 (2014): h. 262-263.

Secara operasional di dalam Rencana Pembangunan Jangka Panjang Nasional tahun 2005-2025 (lih. UU RI No. 17 Tahun 2007), ditegaskan bahwa misi pertama pembangunan nasional adalah terwujudnya karakter bangsa yang tangguh, kompetitif, berakhlak mulia, dan bermoral berdasarkan Pancasila, yang dicirikan dengan watak dan perilaku manusia dan masyarakat Indonesia yang beragam, beriman dan bertakwa kepada Tuhan Yang Maha Esa, berbudi luhur, bertoleran, bergotong royong, berjiwa patriotik, berkembang dinamis dan berorientasi ipteks.³⁹

Karakter erat kaitannya dengan *personality*. Seseorang bisa dikatakan berkarakter apabila tingkah lakunya sesuai dengan kaidah moral. Individu yang berkarakter baik atau unggul adalah seseorang yang berusaha melakukan hal-hal yang terbaik terhadap Tuhan Yang Maha Esa, dirinya, lingkungan, bangsa dan negara, serta dunia internasional pada umumnya dengan mengoptimalkan potensi (pengetahuan) dirinya dan disertai dengan kesadaran, emosi dan motivasinya (perasaannya). Karakter itu lebih bersifat spontanitas maksudnya dalam bersikap atau melakukan perbuatan telah menyatu dalam diri manusia sehingga ketika muncul tidak perlu difikirkan lagi.⁴⁰

Contoh adab sehari-hari yang dapat ditanamkan kepada anak sejak mereka masih kecil adalah dari hal-hal kecil sampai hal-hal besar.

- 1) Mengucapkan tolong jika menginginkan sesuatu
- 2) Mengucapkan terima kasih jika sudah mendapatkan bantuan
- 3) Berani mengucapkan kata maaf jika telah melakukan kesalahan
- 4) Memberi salam jika masuk ke dalam rumah atau berkunjung ke rumah kerabat atau orang lain
- 5) Menghormati orang yang lebih tua
- 6) Memberi senyum kepada orang

³⁹Hartono, "Pendidikan Karakter dalam Kurikulum 2013", h. 263.

⁴⁰Afri Dewita, *Pendidikan Karakter Bagi Anak Usia Dini*, BP PAUD dan DIKMAS Sumatera Barat, <https://pauddikmassumbar.kemdikbud.go.id/artikel/42/pendidikan-karakter-bagi-anak-usia-dini> (13 Januari 2022).

Ada banyak lagi adab yang harus diajarkan ditanamkan kepada anak sejak ia masih kecil. Baik adab yang berasal dari budaya daerah terlebih lagi adab yang berasal dari ajaran agama Islam.

Jadi manajemen adab dapat dikatakan sebagai proses pembinaan, pengendalian atau penataan sopan santun, moral dan perilaku anak sejak ia masih kecil sehingga dapat menjadi karakter yang melekat pada diri mereka sampai mereka dewasa. Manajemen ini dilakukan agar kelak anak bisa menjadi manusia yang beradab dan berakhlak mulia serta tidak merugikan banyak orang tapi malah sebaliknya menyenangkan dan banyak bermanfaat bagi manusia.

b. Anak Usia Dini

Terdapat perbedaan pendapat di antara para ahli tentang batasan usia dini. Di dalam Undang-undang Sistem Pendidikan Nasional Nomor 20 Tahun 2003 pasal 1 ayat 14 dinyatakan bahwa anak usia dini adalah anak usia 0-6 tahun. Bredekamp seorang ahli pendidikan anak usia dini menyatakan anak usia dini adalah anak usia 0-8 tahun.⁴¹

Ada banyak pendapat tentang perkembangan anak usia dini. Menurut Santrock perkembangan anak usia dini mencakup aspek perkembangan fisik, kognitif, sosial-emosional, konteks sosial, moral, bahasa, identitas diri, dan gender.⁴² Sedangkan Kail dan Reese mengatakan ruang lingkup perkembangan anak usia dini mencakup perkembangan kemandirian, moral, sosial, bahasa, fisik, dan kognitif.⁴³

⁴¹Sue Bredekamp, *Developmentally Appropriate Practice in Early Childhood Programs Serving Children from Birth through 8* (Washington DC: National Association for the Education of Young Children, 1987), h. 3.

⁴²Jhon W. Santrock, *Educational Psychology* (5th edition New York: McGraw-Hill Companies, 2011), h. 5.

⁴³Robert W. Kail & Hayna W. Reese, Ed., *Advances Child Development and Behavior*, Vo. 29 (USA: Elsevier Science, 2002), h. v.

Pendapat lain menyebutkan bahwa anak usia dini ialah kelompok anak yang berada dalam proses pertumbuhan dan perkembangan yang bersifat unik. Yaitu, pola pertumbuhan dan perkembangan (koordinasi motorik halus dan kasar), intelegensi (daya pikir, daya cipta, kecerdasan emosi, dan kecerdasan spiritual), sosial emosional (sikap dan perilaku serta agama), bahasa dan komunikasi yang khusus sesuai dengan tingkat pertumbuhan dan perkembangan anak.⁴⁴

Usia 0—18 bulan tahun pertama kehidupan anak menjadi penting dalam membangun karakter anak. Caranya dengan membangun kualitas hubungan antara ibu-ayah dan anak. Kepekaan ibu-ayah terhadap kebutuhan anak menjadi akar dari pembentukan karakter anak. Usia 18 bulan - 3 tahun anak belum dapat memahami apa yang benar dan salah. Anak belum memahami jika memukul orang lain itu salah, misalnya. Anak mengetahui perbuatan apa yang boleh dilakukan dan tidak boleh dilakukan karena ibu-ayah memberitahunya atau karena ibu-ayah memberinya konsekuensi. Pada tahap ini anak belajar, mematuhi ibu-ayah adalah suatu norma. Usia 3 - 6 tahun anak mulai menjiwai nilai-nilai yang diterapkan oleh ibu-ayah di dalam keluarga. Anak juga mulai memahami, setiap perbuatannya dapat memiliki akibat tertentu dengan yang diajarkan oleh ibu-ayah.⁴⁵

Pada usia 3-6 tahun, anak-anak sudah mulai bisa didekati dan dipengaruhi pada situasi-situasi tertentu.⁴⁶ Periode ini ditandai dengan anak-anak menjadi lebih individual dan memiliki kecerdasan yang cukup untuk memasuki sekolah. Anak-anak pada usia ini telah menguasai banyak kosakata

⁴⁴Herdina Indrijati, *Psikologi Perkembangan & Pendidikan Anak Usia Dini Sebuah Bunga Rampai* (Jakarta: Kencana, 2017) h. 156-157.

⁴⁵Nana Prasetyo, *Membangun Karakter Anak Usia Dini*, h. 17-19.

⁴⁶Maria Montessori, *Obserbent Mind* (Madras: The Theosophical Publishing House, 1949), h. 25.

sehingga mereka sudah lancar berbicara.⁴⁷ Sehingga pada usia ini anak-anak sudah bisa diajarkan kebiasaan-kebiasaan baik yang dapat ditiru atau pun dibacakan, disediakan buku-buku yang banyak menyediakan gambar. Semua kebiasaan yang diajarkan atau pun stimulus yang sering dilakukan kepada mereka dapat menjadi pemantik pembiasaan untuk anak-anak.

Skinner menyatakan perilaku merupakan hasil latihan yang diselingi dengan ganjaran (*reward*) dan hukuman (*punishment*). Tingkah laku manusia dibentuk melalui stimulus dan respons, dan tingkah laku yang terbentuk dari dua unsur tersebut disebut refleksi. Perasaan yang nyaman dalam melakukan sesuatu dapat menjadikan seseorang melakukan perbuatan tersebut berulang-ulang sehingga menjadi sebuah perilaku refleksi, sementara perasaan yang tidak nyaman yang timbul akibat melakukan suatu perbuatan dapat menjadikan seseorang menjauhi atau meninggalkan perbuatan tersebut.⁴⁸

Di dalam ajaran Islam dikatakan bahwa anak-anak dilahirkan dalam keadaan suci (*fitrah*). *Fitrah* yang dimaksud dengan anak-anak dilahirkan tanpa dosa dan memiliki kecenderungan untuk beragama tauhid. Anak-anak tidak dibekali dengan kecenderungan mensyariatkan Allah, tetapi lingkungannya yang mengubah *fitrah* tersebut menjadi Yahudi, Majusi, atau Nasrani. Islam memandang faktor bawaan adalah hal penting dalam perkembangan, namun faktor lingkungan dapat menyembunyikan faktor bawaan tersebut sehingga tidak berkembang sebagaimana mestinya. Tugas orangtua dan orang dewasa yang mengarahkan anak-anak untuk mematuhi adab-adab Islam yang sempurna.

⁴⁷William Crain, *Theoris of Development, Concept and Application*, Terj.Yudi Santoso, Teori Perkembangan Konsep dan Aplikasi (Yogyakarta: Pustaka Pelajar, 2007), h.102-103.

⁴⁸B.F. Skinner, *Science and Human Behavior* (Cambridge: B.F. Skinner Foundation, 2005), h. 82.

c. Faktor yang Memengaruhi Adab Anak Usia Dini

Adab anak erat kaitannya dengan kata moral. Sama-sama mengacu pada sikap dan perilaku anak. Terkait dengan pengembangan moralitasnya, anak usia dini pada dasarnya masih sangat memerlukan bantuan dalam beberapa hal: seperti pembentukan karakter (*formation of character*), pembentukan kepribadian (*shaping of personality*), dan perkembangan sosial (*social development*).⁴⁹

Perkembangan adab yang terjadi pada diri anak yang berusia dini disebabkan oleh beberapa faktor, yakni faktor yang ada dalam diri anak secara alami maupun faktor yang ada dari luar diri pribadinya.

Faktor dalam diri anak merupakan faktor utama yang akan memengaruhi arah perkembangan moralitasnya, sementara faktor eksternal merupakan faktor dari luar yang akan ikut berpengaruh pada perkembangan moralitasnya. Kedua faktor tersebut saling bertaut antara faktor yang satu dengan faktor yang lainnya, sebab seorang anak terlahir sebagai pribadi mandiri yang akan bersosialisasi dengan lingkungannya. Kedua faktor tersebut harus bisa dikontrol dengan baik agar perkembangan moral yang terdapat pada anak berusia dini dapat berkembang secara optimal seperti yang diharapkan oleh semua pihak.⁵⁰

Tahapan perkembangan moral seorang anak sangat terkait dengan lingkungan sosialnya. Pada usia tertentu seorang anak sangat tergantung dengan orang-orang di sekitarnya, sehingga pola pengasuhan yang baik akan berpengaruh dalam penyerapan atau penerimaan nilai-nilai positif yang akan melekat dalam diri seorang anak. Hal ini menyebabkan pentingnya seluruh

⁴⁹Otib Satibi Hidayat, *Metode Pengembangan Moral Dan Nilai-Nilai Agama* (Tangerang Selatan: Universitas Terbuka, 2015) h.161.

⁵⁰Mardi Fitri, Na'imah, "Faktor yang Mempengaruhi Perkembangan Moral Pada Anak Usia Dini", *Al-Athfaal: Jurnal Ilmiah Pendidikan Anak Usia Dini* 3 no.1 (Juni, 2020): h. 9.

elemen masyarakat dalam menciptakan lingkungan sosial yang kondusif bagi perkembangan anak-anak Indonesia.⁵¹

Orangtua, teman sebaya, dan guru berpengaruh dalam perkembangan moral anak, namun demikian anak tidak serta merta menyalin semua pesan yang disampaikan oleh orangtua, anak memiliki kapasitas menafsirkan pesan orangtua. Anak tidak secara pasif mengunduh informasi atau pesan yang disampaikan orangtua pada mereka, anak bertindak aktif dalam interaksi dan interpretasi, anak dapat memilih atau menolak gagasan yang disampaikan. Anak mengalami proses eksternalisasi aktif melalui sudut pandang alternatif yang ditawarkan oleh teman sebaya, media, sekolah dan pengujian mereka sendiri.⁵²

d. Dalil Tentang Adab

Al-Qur'an dan Hadits adalah pedoman yang paling penting untuk pendidikan adab dan moral anak. Landasan keagamaan dapat diperoleh dari norma atau ajaran agama. Dalam Islam, perintah adab yang dijelaskan dalam Al-Qur'an adalah:

(QS An-Nisa ayat 86).

وَإِذَا حُيِّئْتُمْ بِتَحِيَّةٍ فَحَيُّوا بِأَحْسَنَ مِنْهَا أَوْ رُدُّوهَا ۗ إِنَّ اللَّهَ كَانَ عَلَىٰ كُلِّ شَيْءٍ حَسِيبًا

Terjemahnya:

Apabila kamu dihormati dengan suatu penghormatan (salam), balaslah penghormatan itu dengan yang lebih baik daripadanya atau balaslah dengan yang sepadan. Sesungguhnya Allah Maha Memperhitungkan segala sesuatu.⁵³

(QS An Nur ayat 27).

⁵¹Asti Inawati, "Strategi Pengembangan Moral dan Nilai Agama untuk Anak Usia Dini", *Al-Athfal : Jurnal Pendidikan Anak* 3 no.1 (April, 2017): h. 55.

⁵²Yuli Kurniawati Sugiyo Pranoto, "Kecerdasan Moral Anak Usia Prasekolah", *Jurnal Edukasi* 2 no.1 (Juni, 2017): h. 6.

⁵³Kementerian Agama RI, *Al-Hikmah Al-Qur'an dan Terjemahnya* (Bandung: CV Diponegoro, 2013) h. 91.

يَا أَيُّهَا الَّذِينَ آمَنُوا لَا تَدْخُلُوا بُيُوتًا غَيْرَ بُيُوتِكُمْ حَتَّى تَسْتَأْذِنُوا وَتُسَلِّمُوا عَلَى أَهْلِهَا ذَلِكُمْ خَيْرٌ لَّكُمْ لَعَلَّكُمْ تَذَكَّرُونَ

Terjemahnya:

Wahai orang-orang yang beriman, janganlah memasuki rumah yang bukan rumahmu sebelum meminta izin dan memberi salam kepada penghuninya. Demikian itu lebih baik bagimu agar kamu mengambil pelajaran.⁵⁴

(QS Al Furqan ayat 63).

وَعِبَادُ الرَّحْمَنِ الَّذِينَ يَمْشُونَ عَلَى الْأَرْضِ هَوْنًا وَإِذَا خَاطَبَهُمُ الْجَاهِلُونَ قَالُوا سَلَامًا

Terjemahnya:

Hamba-hamba Tuhan Yang Maha Pengasih itu adalah yang berjalan di atas bumi dengan rendah hati dan apabila orang-orang bodoh menyapa mereka (dengan kata-kata yang menghina), mereka mengucapkan, “Salam.”⁵⁵

Dari ketiga dalil tersebut, sebagai manusia kita sepatutnya saling menghormati antar sesama dengan cara memberi salam dan membalasnya. Karena salam merupakan ucapan yang baik dan menjawab salam merupakan kewajiban bagi setiap muslim.

B. Penelitian Relevan

Penelitian yang dilakukan oleh Takari Chandra Pramana dengan judul “Pengembangan Media Komik Sebagai Bahan Ajar IPA Materi Hubungan Sumber Daya Alam dengan Lingkungan pada Siswa Kelas IV SD Negeri Pendowoharjo Sleman”. Penelitian ini bertujuan untuk mengembangkan media komik sebagai bahan ajar IPA materi hubungan sumber daya alam dengan lingkungan, mengetahui kualitas isi serta tampilan komik sebagai bahan ajar IPA materi hubungan sumber daya alam dengan lingkungan pada siswa kelas IV SDN Pendowoharjo Sleman, mengetahui respons siswa terhadap media

⁵⁴Kementerian Agama RI, *Al-Hikmah Al-Qur'an dan Terjemahnya*, h. 352.

⁵⁵Kementerian Agama RI, *Al-Hikmah Al-Qur'an dan Terjemahnya*, h. 365.

komik sebagai bahan ajar IPA materi hubungan sumber daya alam dengan lingkungan pada siswa kelas IV SDN Pendowoharjo Sleman, mengetahui peningkatan prestasi belajar siswa kelas IV SDN Pendowoharjo Sleman melalui penggunaan media komik sebagai bahan ajar IPA materi hubungan sumber daya alam dengan lingkungan. Penelitian ini dilaksanakan di SDN Pendowoharjo Sleman.

Penelitian ini adalah penelitian dan pengembangan atau *Research and Development (R&D)* dengan jumlah sampel seluruhnya 28 siswa. Teknik analisis data tes menggunakan analisis *expert judgment* (ahli/validator) kemudian instrumen tes, validitas butir soal, reliabilitas tes, analisis daya beda soal, dan analisis kesukaran soal. Untuk mengetahui peningkatan prestasi belajar menggunakan nilai rata-rata. Hasil validasi ahli materi komik memperoleh jumlah skor 32 dalam kategori cukup layak. Hasil validasi ahli media memperoleh jumlah skor 47 dalam kategori cukup layak. Dari hasil uji coba terbatas menunjukkan skor rata-rata sebesar 38,0 dalam kategori layak. Hasil uji coba lapangan menunjukkan bahwa skor sebesar 42,8 dalam kategori sangat layak. Prestasi awal siswa uji coba memperoleh nilai rata-rata sebesar 6,00. Nilai tersebut masih di bawah Kriteria Ketuntasan Minimal (KKM=7,10). Prestasi siswa uji coba lapangan setelah menggunakan media komik sebagai bahan ajar IPA memperoleh nilai rata-rata sebesar 7,80 dan telah mencapai nilai ketuntasan. Sehingga media komik sebagai bahan ajar IPA yang dinyatakan layak dan efektif dapat diterapkan dalam pembelajaran.

Penelitian yang dilakukan oleh Irawan dkk; dengan judul “Pengaruh Media Pembelajaran Komik terhadap Hasil Belajar Siswa Akuntansi di SMK PGRI 1 Palembang tahun pelajaran 2019/2020”. Masalah dalam penelitian ini yaitu adakah pengaruh media pembelajaran komik terhadap hasil belajar siswa akuntansi di SMK PGRI 1 Palembang tahun pelajaran 2019/2020. Metode yang digunakan adalah metode eksperimen. Teknik pengumpulan data yang digunakan adalah dokumentasi, observasi dan tes, serta teknik analisis data yang digunakan adalah regresi linier sederhana.

Keaktifan siswa dalam proses pembelajaran dapat dilihat perbedaannya bahwa kelas eksperimen mencapai 74,19% (Cukup Aktif) dan kelas kontrol mencapai 77,41% (Cukup Aktif). Jumlah populasi dalam penelitian ini adalah seluruh siswa kelas X AK dan kelas XI AK 1 yang berjumlah 92 siswa. Sampel dalam penelitian ini menggunakan teknik Sampel Random yaitu sampel acak, jumlah sampel yang didapat dalam penelitian ini sebanyak 62 siswa. Berdasarkan hasil pembahasan dapat disimpulkan bahwa diperoleh nilai rata-rata hasil belajar kelas eksperimen yaitu 82,09%, sedangkan nilai rata-rata hasil belajar kelas kontrol yaitu 63,93%. Dengan demikian terdapat pengaruh yang signifikan antara media pembelajaran komik terhadap hasil belajar siswa. Besarnya pengaruh antara media pembelajaran komik terhadap hasil belajar siswa adalah 55,7% sedangkan sisanya sebesar 44,3% dipengaruhi faktor lain.

Penelitian yang dilakukan oleh Suparmi dengan judul “Penggunaan Komik Strip dalam Pembelajaran IPA di Sekolah”. Studi ini merupakan studi kepustakaan dengan tahapan meliputi : tahap pengumpulan data dan tahap analisis. Data yang dikumpulkan berupa data skunder. Analisis data dilakukan dengan deskriptif kualitatif. Menurut Suparmi, penelitian mengenai penggunaan media komik perlu dilakukan karena berdasarkan hasil penelitian sebelumnya menunjukkan bahwa: Penggunaan media komik dapat meningkatkan hasil belajar. Untuk itu penelitian ini berupaya untuk mengeksplor efektivitas media komik dalam pembelajaran. Hasil analisa dapat disimpulkan bahwa penggunaan komik dapat meningkatkan hasil belajar. Hal ini ditandai dengan meningkatnya nilai postes serta dapat meningkatkan pemahaman siswa pada konsep yang sedang dipelajari. Juga mampu mengurangi kebosanan jika hanya menggunakan metode ceramah saja. Besarnya nilai postes yang dihasilkan sangat dipengaruhi oleh beberapa faktor seperti karekteristik komik yang digunakan serta metode pembelajaran yang diterapkan.

Penelitian yang dilakukan oleh Triani Ratnawuri dengan judul “Pemanfaatan Komik Strip Sebagai Media Pembelajaran Mahasiswa

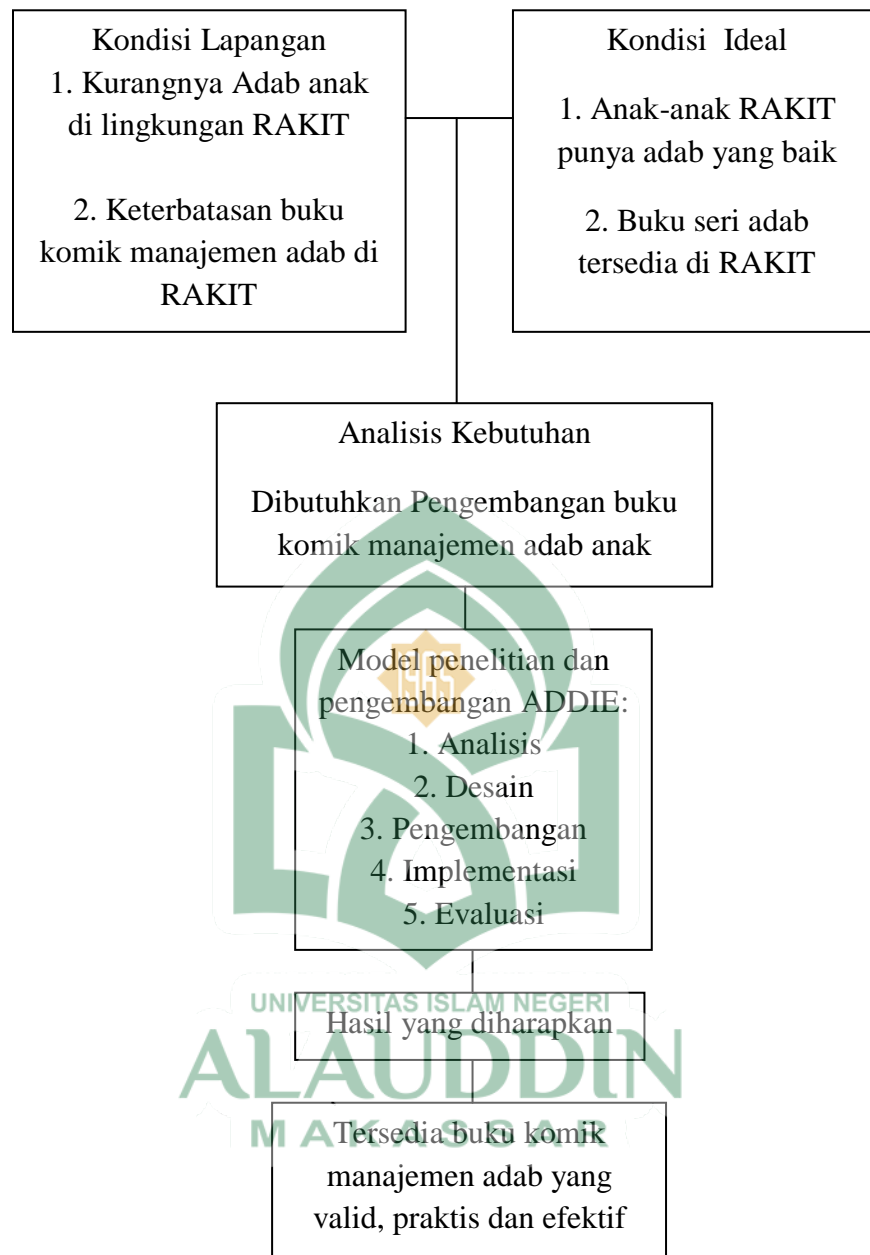
Pendidikan Ekonomi UM Metro”. Tujuan penelitian ini yaitu untuk memperbaiki proses pembelajaran, sebab adanya fenomena yang terdapat pada mahasiswa pendidikan ekonomi pada mata kuliah manajemen keuangan di UM Metro yang hasil belajarnya belum optimal. Berdasarkan masalah yang terjadi, diperlukan upaya dengan memanfaatkan media pembelajaran sebagai alat bantu. Pendekatan penelitian ini adalah penelitian kuantitatif metode eksperimen, dengan desain eksperimen semu atau *quasi eksperimental design* bentuk *nonequivalent control group design*. Teknik pengumpulan data yang digunakan adalah observasi, dokumentasi, angket, dan tes. Teknik yang digunakan untuk menganalisis data adalah t-test dua sampel independen. Pemanfaatan media komik strip memengaruhi hasil belajar. Hasil skor rata-rata nilai keterampilan kelas eksperimen mengalami peningkatan sebesar 22,79% sedangkan pada kelompok kontrol mengalami peningkatan 7,88%. Selanjutnya nilai postes kelas eksperimen adalah 79,26 dan nilai *mean* kelas kontrol adalah 65,61. Sehingga dapat dibuktikan bahwa kelas eksperimen yang mendapatkan perlakuan mendapatkan hasil yang unggul daripada kelas kontrol.

Penelitian yang dilakukan oleh Nick Soedarso dengan judul “Komik: Karya Sastra Bergambar”. Penulisan menggunakan pendekatan studi literatur. Sumber data diperoleh dari berbagai media cetak maupun media elektronik. Kemudian sumber dipelajari, diseleksi, dan dijadikan bahan pendukung. Penulis juga melakukan observasi lapangan untuk mendapat data konkret. Data konkret bertujuan untuk memperjelas gagasan yang dimaksud. Dari hasil penelitian diperoleh kesimpulan bahwa komik adalah sastra bergambar yang bukan hanya buku yang menampilkan visual menarik dan menjadi sebuah hiburan murahan, melainkan bentuk komunikasi visual intelektual yang memiliki kekuatan untuk menyampaikan sebuah pesan dengan bahasa yang universal, mudah dimengerti dan selalu diingat.

C. Kerangka Pikir

Pengembangan buku komik manajemen adab adalah penelitian yang akan menghasilkan sebuah produk berupa buku komik manajemen adab. Seto Mulyadi, seorang psikolog anak, mengatakan bahwa bacaan komik dapat membantu memvisualisasikan imajinasi anak yang belum bisa membaca. Menurut peneliti komik memiliki daya tarik tersendiri bagi anak-anak karena memiliki gambar disertai teks yang dapat menarik perhatian anak-anak.

Nuraini mengatakan bahwa manajemen adalah ilmu dan seni mengatur proses pemanfaatan sumber daya manusia dan sumber-sumber daya lainnya secara efektif dan efisien untuk mencapai suatu tujuan tertentu. Sedangkan untuk Istilah adab sendiri, erat kaitannya dengan kata karakter dan moral. Menurut KBBI adab adalah kehalusan dan kebaikan budi pekerti; kesopanan; akhlak. Manajemen adab anak adalah seni dalam mengatur kegiatan atau perilaku anak sejak mereka masih kecil. Dalam penelitian ini peneliti mengembangkan buku komik manajemen adab anak sebagai solusi yang diberikan untuk membantu membangun karakter dan adab anak di RAKIT. Dari kondisi awal lapangan yang dilihat oleh peneliti kurangnya adab anak di lingkungan RAKIT dan adanya keterbatasan buku komik manajemen adab anak di RAKIT. Sehingga dibutuhkan pengembangan buku komik manajemen adab anak menggunakan Model ADDIE. Dengan harapan menghasilkan buku komik manajemen adab anak di RAKIT.



Gambar 2.9 Desain Kerangka Pikir

BAB III

METODOLOGI PENELITIAN

A. Jenis Penelitian

Metode Research & Development yang biasa disingkat (R&D) sama maknanya dengan metode penelitian pengembangan. Menurut Borg and Gall (1983: 772) *Educational Research and Development (R&D) is a process used to develop and validate educational products*. Sukmadinata (2008) Research & Development adalah pendekatan penelitian untuk menghasilkan suatu produk baru atau menyempurnakan produk yang sudah ada. Menurut Sugiyono (2009: 407) metode Research & Development adalah metode penelitian yang digunakan untuk menghasilkan sebuah produk tertentu, dan menguji keefektifan produk tersebut.¹

Selanjutnya, Van den Akker dan Plomp (1993) mendeskripsikan penelitian pengembangan berdasarkan dua tujuan yaitu: (1) pengembangan *prototype* produk, dan (2) perumusan saran-saran metodologis untuk pendesainan dan evaluasi prototipe produk tersebut.

Berdasarkan definisi dan karakteristik yang terkandung dalam penelitian pengembangan dan dengan memperhatikan sifat khas dunia pendidikan, khususnya dunia sekolah maka produk penelitian ini berupaya menghasilkan suatu produk berupa model, media, peralatan, buku, modul, alat evaluasi dan perangkat pembelajaran, kurikulum, kebijakan sekolah, dan lain-lain.²

B. Model Prosedural Pengembangan

Model pengembangan yang dipakai pada penelitian ini adalah model ADDIE. Menurut Robert Maribe Branch dalam buku *Instructional Design: The ADDIE Approach*, *ADDIE is not a specific, fully elaborated model in its own right, but rather an umbrella term that refers to a family of models*

¹Budiyono Saputro, *Manajemen Penelitian Pengembangan (Research & Development) Bagi Penyusun Tesis dan Disertasi* (Yogyakarta: Aswaja Pressindo, 2017), h. 8.

²E Mulyatiningsih, *Riset Terapan Bidang Pendidikan dan Teknik* (Yogyakarta: UNY Press, 2012) h. 145.

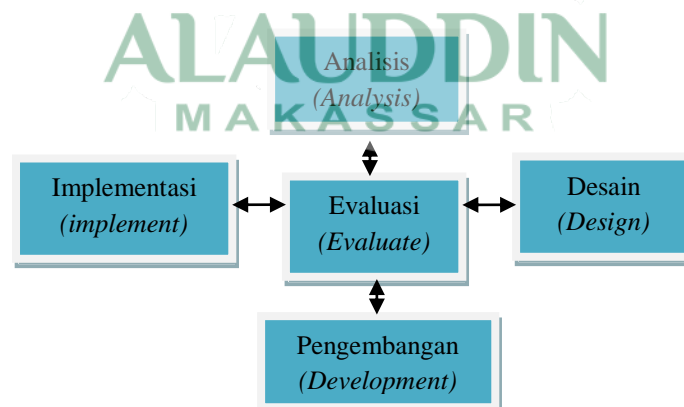
that share a common underlying structure. According to Professor Emeritus Mike Molenda at Indiana University, the ADDIE label seems to have evolved informally through oral tradition rather than a single author as the source of the ADDIE label. Professor Molenda further asserts that ADDIE has become a colloquial term used to describe a systematic approach to instructional development.³

Dalam referensi di atas menyatakan, ADDIE telah berkembang secara informal melalui tradisi lisan daripada seorang penulis tunggal sebagai sumber ADDIE. Profesor Molenda menegaskan bahwa ADDIE telah menjadi istilah sehari-hari yang digunakan untuk menggambarkan pendekatan sistematis untuk pengembangan instruksional.

Model ADDIE terdiri atas lima langkah, yaitu: (1) analisis (*analyze*), (2) perancangan (*design*), (3) pengembangan (*development*), (4) implementasi (*implementation*), (5) evaluasi (*evaluation*).⁴

Model ADDIE dikembangkan oleh Dick and Carry (1996) untuk merancang sistem pembelajaran.

Tahap ini kemudian dipakai dalam pengembangan buku komik manajemen adab pada anak usia dini di Rumah Belajar Kita (RAKIT).



Gambar 3.1 Desain Pengembangan ADDIE

³Robert M. Branch, *Instructional Design: The ADDIE Approach* (USA: Springer, 2009), p. 5.

⁴Abdul Gafur, *Desain Pembelajaran Konsep, Model, dan Aplikasinya dalam Perencanaan Pelaksanaan Pembelajaran*, h. 37.

1. *Analysis*

Pada tahap ini, kegiatan utama adalah menganalisis perlunya pengembangan buku komik manajemen adab, menganalisis kelayakan dan syarat-syarat pengembangan buku. Analisis merupakan tahap pertama yang harus dilakukan oleh seorang pengembang buku. Ada dua segmen yang harus dianalisis yaitu isi komik manajemen adab dan kondisi anak usia dini di jalan dahlia. Langkah-langkah dalam tahap analisis ini setidaknya adalah: menganalisis adab anak-anak; menentukan isi materi komik dan menentukan standar isi komik yang akan dikembangkan.

2. *Design*

Kegiatan ini merupakan proses sistematis yang dimulai dari merancang skenario buku komik, merancang gambar komik, merancang isi dialog komik, merancang *cover* buku komik, merancang alat evaluasi hasil bacaan dan merancang instrumen-instrumen yang akan digunakan dalam pengukuran kevalidan, kepraktisan dan keefektifan buku komik manajemen adab anak.

Dalam tahap desain, jika pengembang berencana untuk melakukan pengembangan rancangan pembelajaran maupun rancangan pengajaran, maka pengembang perlu mendesain sesuai apa yang diteliti. Jika pengembang dalam hal ini mengembangkan bahan ajar maka pengembang harus mampu untuk mengembangkan tujuan instruksional, analisa tugas dan kriteria tugas dan kriteria penilaian yang sesuai dengan bahan ajar.⁵ Desain pada pengembangan buku komik ini disesuaikan dengan kebutuhan anak-anak RAKIT.

3. *Development*

Development dalam model ADDIE berisi kegiatan realisasi rancangan produk. Dalam tahap desain, telah disusun kerangka konseptual penerapan Media / model / metode pembelajaran baru. Dalam tahap

⁵Yudi Hari Rayanto dan Sugianti, *Penelitian Pengembangan Model ADDIE dan R2D2: Teori & Praktek* (Pasuruan: Penerbit Lembaga Academic dan Research Institute) h. 35.

pengembangan, kerangka yang masih konseptual tersebut direalisasikan menjadi produk yang siap diimplementasikan.

Pengembangan yang dimaksud dalam hal ini adalah mengembangkan sesuai dengan pengembangan yang akan dilakukan. Jika rancangan pembelajaran ataupun pengajaran maka pengembangan yang dilakukan harus sesuai dengan bidang pengembangan itu sendiri. Namun jika yang dikembangkan berupa produk bahan ajar berupa buku bahan ajar berupa buku ajar yang diinginkan oleh pengembang maka pengembang harus mengembangkan materi instruksional. Sehingga produk yang dihasilkan dalam pengembangan bahan ajar ini bisa berupa silabus, RPP, Isi materi/bahan pembelajaran, lembar evaluasi/tugas dan lembar penilaian.⁶

Dalam melakukan langkah pengembangan, ada dua tujuan penting yang perlu dicapai antara lain adalah:

- a. Memproduksi atau merevisi buku komik yang akan digunakan untuk mencapai tujuan pengembangan.
- b. Memilih cara terbaik yang akan digunakan untuk mencapai tujuan pengembangan.

4. *Implementation*

Tahap ini diimplementasikan rancangan media yang telah dikembangkan pada situasi yang nyata yaitu di RAKIT jalan Dahlia Sungguminasa Gowa. Implementasi adalah langkah nyata untuk menggunakan buku komik yang sedang dibuat. Artinya, pada tahap ini semua yang telah dikembangkan diinstal, dicetak atau diset sedemikian rupa sesuai dengan peran atau fungsinya agar bisa diimplementasikan. Implementasi atau penyampaian isi komik merupakan langkah keempat dari model desain sistem pembelajaran ADDIE.

⁶Yudi Hari Rayanto dan Sugianti, *Penelitian Pengembangan Model ADDIE dan R2D2: Teori & Praktek*, h. 36.

5. *Evaluation*

Evaluasi yaitu proses untuk melihat apakah buku komik yang sedang dikembangkan berhasil sesuai dengan harapan awal atau tidak. Sebenarnya tahap evaluasi bisa terjadi pada setiap empat tahap di atas. Evaluasi yang terjadi pada setiap empat tahap di atas itu dinamakan evaluasi formatif, karena tujuannya untuk kebutuhan revisi. Evaluasi merupakan langkah terakhir dari model desain sistem pembelajaran ADDIE. Evaluasi adalah sebuah proses yang dilakukan untuk memberikan nilai terhadap buku komik. Evaluasi terhadap buku komik manajemen adab bertujuan untuk mengetahui beberapa hal, yaitu:

- a. Sikap anak-anak dengan menggunakan buku komik secara keseluruhan.
- b. Peningkatan kesadaran anak-anak yang merupakan dampak dari keikutsertaan dalam pembelajaran dengan media komik.
- c. Keuntungan yang dirasakan oleh orangtua akibat adanya perubahan adab anak setelah dibacakan atau membaca buku komik. Hasil evaluasi digunakan untuk memberi umpan balik kepada pihak pengguna buku komik. Revisi dibuat sesuai dengan hasil evaluasi atau kebutuhan yang belum dapat dipenuhi oleh buku baru tersebut.

C. *Desain dan Uji Coba Produk*

1. *Desain Uji Coba*

Desain penelitian dalam uji coba produk yaitu menggunakan satu kali pengumpulan data. Data kevalidan diperoleh dari hasil validasi oleh empat orang validator, data kepraktisan diperoleh berdasarkan hasil angket respons yang diberikan kepada guru-guru RAKIT yang telah membaca buku komik.

2. *Subjek Uji Coba*

Subjek uji coba dalam penelitian ini adalah Anak-anak usia dini yang sering datang ke Rumah Belajar Kita (RAKIT) yang ada di Jalan Dahlia Sungguminasa Gowa.

D. Instrumen Pengumpulan Data

Kualitas perangkat pembelajaran didasarkan pada kriteria yang dikemukakan Nieveen (1999: 94) meliputi tiga aspek yaitu: validitas (*validity*), kepraktisan (*practicality*), dan keefektifan (*effectiveness*). Kepraktisan perangkat pembelajaran yang dikembangkan didasarkan pada keterlaksanaan perangkat pembelajaran di kelas. Dalam penelitian pengembangan perangkat pembelajaran, Akker (1999:8) menyatakan: "*development research aims at making both practical and scientific contributions*". Penelitian pengembangan bertujuan untuk keduanya, kontribusi ilmiah dan kepraktisan. Berkaitan dengan kepraktisan dalam penelitian pengembangan Van Den Akker (1999: 10) menyatakan: "*practically refers to the extent that user (or other experts) consider the intervention as appealing and usable in normal conditions*". Kepraktisan mengacu pada seberapa jauh pengguna (atau pakar-pakar lainnya) mempertimbangkan perangkat itu menarik dan dapat digunakan dalam kondisi normal.⁷

Instrumen yang dipakai untuk menguji coba kelayakan produk yang dihasilkan yaitu dengan menggunakan instrumen yang meliputi : 1) lembar validasi isi, 2) lembar validasi rencana pelaksanaan pembelajaran, 3). Lembar validasi tes penguasaan materi, 4). Lembar observasi keterlaksanaan pembelajaran, 5). Lembar observasi aktivitas mahasiswa, 6). Lembar angket respons mahasiswa, dan 7). Hasil tes penguasaan materi.⁸

⁷Akhmad Mustaming, Mochamad Cholik, Luthfiah Nurlaela, "Pengembangan Perangkat Pembelajaran Memperbaiki Unit Kopling dan Komponen-Komponen Sistem Pengoperasiannya dengan Model Discovery Learning untuk Meningkatkan Hasil Belajar Siswa Kelas XI Otomotif SMK Negeri 2 Tarakan", *Jurnal Pendidikan Vokasi: Teori dan Praktek* 3, no.1 (2015) h. 86.

⁸Yudi Hari Rayanto dan Sugianti, *Penelitian Pengembangan Model ADDIE dan R2D2: Teori & Praktek*, h. 39.

Sehingga dalam penelitian ini instrumen yang digunakan adalah lembar validasi produk, angket respons guru atau praktisi, lembar observasi sikap anak dan pedoman wawancara. Disesuaikan dengan kebutuhan pengembang produk.

1. Lembar Validasi

Lembar validasi digunakan untuk mengukur kevalidan buku komik dan instrumen-instrumen yang digunakan dalam pengembangan buku komik berdasarkan penilaian para validator. Informasi yang diperoleh melalui instrumen ini digunakan sebagai pertimbangan dalam merevisi buku komik yang telah dikembangkan hingga menghasilkan produk akhir yang valid. Dalam penelitian ini lembar validasi yang digunakan adalah lembar validasi komik dan lembar penilaian instrumen angket respons guru dan instrumen lembar observasi.

a. Lembar Validasi Komik

Lembar validasi komik berisi informasi tentang kualitas dari media komik. Adapun hal-hal yang perlu divalidasi terdiri dari lima aspek yaitu aspek isi komik, kebahasaan, penyajian, tampilan menyeluruh dan manfaat komik.

b. Lembar Validasi Instrumen Angket Respons Guru

Lembar validasi instrumen angket respons guru digunakan untuk memperoleh informasi tentang kualitas angket yang akan ditanyakan kepada guru-guru RAKIT atau pun kepada praktisi. Aspek-aspek penilaiannya yaitu aspek petunjuk, aspek cakupan respons dan aspek bahasa yang digunakan.

c. Validasi Instrumen Lembar Observasi

Validasi instrumen lembar observasi digunakan untuk mengukur sikap atau perubahan adab pada anak-anak selama di RAKIT. Aspek-aspek penilaiannya yaitu aspek petunjuk, aspek penilaian sikap/adab dan aspek bahasa yang digunakan.

2. Angket Respons Guru atau Praktisi

Angket respons guru adalah teknik mengumpulkan data untuk mengetahui respons guru RAKIT terhadap buku komik manajemen adab. Angket ini diberikan kepada guru-guru RAKIT sebagai orang yang dapat mempertimbangkan bahwa materi mudah dan dapat digunakan oleh guru dan siswa. Dengan tujuan agar peneliti dapat mengetahui tingkat kepraktisan dari buku komik yang telah digunakan.

3. Lembar Observasi Adab Anak

Teknik pengumpulan data dengan observasi digunakan bila, penelitian berkenaan dengan perilaku manusia, proses kerja, gejala-gejala alam dan bila responden yang diamati tidak terlalu besar.⁹

Observasi adalah proses kompleks yang terdiri dari suatu proses biologis dan psikologis. Dua hal yang paling penting adalah proses observasi dan mengandalkan ingatan. Peneliti menggunakan lembar observasi untuk melihat sikap anak selama di RAKIT setelah dibacakan buku komik manajemen adab.

4. Lembar Wawancara

Secara umum yang dimaksud dengan wawancara adalah: cara menghimpun bahan-bahan keterangan dengan melakukan tanya jawab lisan secara sepihak, berhadapan muka, dan dengan arah serta tujuan yang telah ditentukan.¹⁰ Wawancara terdiri dari sehimpunan butir atau pertanyaan (tersusun atau bebas) yang diajukan dan dikemukakan oleh seorang pewawancara dalam situasi tatap muka dengan responden.¹¹

Secara garis besar wawancara terbagi menjadi dua. Wawancara terstruktur dan wawancara tidak terstruktur. Wawancara yang dilakukan oleh peneliti pada penelitian ini adalah wawancara terstruktur. Wawancara ini ditujukan kepada orangtua atau keluarga anak yang mempunyai waktu lebih banyak bersama mereka.

⁹Sugiyono, *Metode Penelitian Pendidikan* (Bandung: Penerbit Alfabeta, 2013), h. 203.

¹⁰ Anas Sudijono, *Pengantar Evaluasi Pendidikan* (Cet 15, Jakarta: Rajawali Pers 2016), h.82

¹¹Labovitz S & Hagedorn R, *Metode Riset Sosial* (Jakarta Pusat: Erlangga, 1981), h. 70-71.

E. Teknik Analisis Data

Setelah data yang dibutuhkan terkumpul, maka dilanjutkan dengan analisis data. Ini dimaksudkan untuk menginterpretasikan data dari hasil penelitian.¹² Teknik analisis data ada dua yaitu; analisis deskriptif kualitatif dan analisis data dekskriptif kuantitatif.

Analisis dekskriptif kualitatif adalah teknik yang dipergunakan untuk menganalisis data berupa catatan, saran ataupun komentar hasil penilaian dari lembar angket berdasarkan tanggapan subjek uji coba/pelajar, dan lembar observasi dari para observer, lembar validasi dan review dari ahli isi materi pembelajaran, test dan ahli media. Analisis data ini juga dijadikan sebagai pijakan dan dasar untuk merevisi produk bahan ajar. Analisis deskriptif kuantitatif adalah tehnik yang digunakan untuk menganalisis data hasil validasi, hasil observasi, angket respon mahasiswa, dan hasil pengolahan tes penguasaan mahasiswa. Hal ini diperlukan untuk menentukan kevalidan, kepraktisan dan keefektifan dari produk yang dihasilkan.¹³

Dalam mengolah dan mendeskripsikan data yang telah terkumpul, pengembang menggunakan dua macam teknik analisis data, yaitu dengan menggunakan teknik analisis deskriptif kualitatif dan analisis dekskriptif kuantitatif.

1. Analisis Data Kevalidan

Data hasil validasi para ahli untuk buku komik dianalisis dengan mempertimbangkan masukan, komentar dan saran-saran dari para validator. Hasil analisis tersebut disajikan sebagai pedoman untuk merevisi buku komik. Berikut kegiatan yang dilakukan dalam proses analisis data kelayakan media:

¹²Suharmisi Arikunto, *Dasar-dasar Evaluasi Pendidikan* (Jakarta: Bumi Aksara, 2013), h. 280.

¹³Yudi Hari Rayanto dan Sugianti, *Penelitian Pengembangan Model ADDIE dan R2D2: Teori & Praktek*, h. 39.

- a. Melakukan rekapitulasi hasil penilaian para ahli ke dalam tabel yang meliputi: (1) aspek (\bar{A}_i), (2) Kriteria (\bar{K}_i), (3) nilai total hasil penilaian validator (\bar{V}_{ij}).
- b. Menentukan rata-rata nilai hasil validasi dari semua validator untuk setiap kriteria dengan rumus:

$$\bar{K}_i = \frac{\sum_{j=1}^n \bar{V}_{ij}}{n}, \text{ di mana:}$$

\bar{K}_i = rata-rata kriteria ke- i

\bar{V}_{ij} = nilai hasil penilaian terhadap kriteria ke- i oleh validator ke- j

n = banyaknya validator

- c. Menentukan rata-rata nilai untuk setiap aspek dengan rumus:

$$\bar{A}_i = \frac{\sum_{j=1}^n \bar{K}_{ij}}{n}, \text{ di mana:}$$

\bar{A}_i = rata-rata kriteria ke- i

\bar{K}_{ij} = skor hasil penilaian terhadap aspek ke- i kriteria ke- j

n = banyaknya kriteria dalam aspek ke- i

- d. Mencari rerata total (\bar{X}) dengan rumus:

$$\bar{X} = \frac{\sum_{i=1}^n \bar{A}_i}{n}, \text{ di mana:}$$

\bar{X} = rata-rata total

\bar{A}_i = rata-rata aspek ke- i

n = banyak aspek

- e. Menentukan kategori validitas setiap kriteria (\bar{K}_i) atau validitas setiap aspek (\bar{A}_i) atau validitas keseluruhan/total aspek (\bar{X}) dengan kategori validitas yang telah ditetapkan sebagai berikut:

Rentang nilai	Kriteria
$3,5 \leq V \leq 4,0$	Sangat Valid
$2,5 \leq V < 3,5$	Valid
$1,5 \leq V < 2,5$	Cukup Valid
$0 \leq V < 1,5$	Tidak Valid

*V = nilai rata-rata kevalidan dari semua validator¹⁴

¹⁴Riduwan, *Skala Pengukuran Variabel-variabel Penelitian*, (Cet. kedua, Bandung: Penerbit Alfabeta, 2003), h. 102.

Validitas dalam suatu penelitian pengembangan meliputi validitas isi dan validitas konstruk. Van den Akker (1999: 10) menyatakan: “*validity refers to the extent that design of the intervention is based on state-of-the art knowledge ("content validity") and that the various components of the intervention are consistently linked to each other ("construct validity")*”. Validitas mengacu pada tingkat desain intervensi yang didasarkan pada kemutakhiran pengetahuan dan berbagai macam komponen dari intervensi berkaitan satu dengan lainnya (validitas konstruk).¹⁵

2. Analisis Data Kepraktisan

Kepraktisan buku komik diukur berdasarkan hasil penilaian dari pengamatan praktisi untuk menyatakan dapat tidaknya produk diterapkan di lapangan berdasarkan persepsi dan pengalamannya.

Data respons guru diperoleh melalui instrumen angket guru, dianalisis dengan langkah-langkah sebagai berikut:

- a. Menghitung rata-rata nilai hasil uji kepraktisan dari semua observer dan siswa untuk setiap indikator (I_i) dengan rumus:

$$I_i = \frac{\sum_{j=1}^n P_{j,i}}{n}$$

Dengan $\sum_{j=1}^n O_{j,i}$ adalah jumlah nilai observer atau siswa ke-j untuk indikator ke-i dan n adalah banyaknya observer atau siswa.

- b. Menghitung skor kepraktisan (P_k) instrumen ke-k dengan rumus:

$$P_k = \frac{\sum_{i=1}^m I_i}{m}$$

Dengan $\sum_{i=1}^m I_i$ adalah jumlah rata-rata nilai hasil uji kepraktisan pada indikator ke-i dan m adalah banyaknya indikator.¹⁶

¹⁵Akhmad Mustaming, Mochamad Cholik, Luthfiah Nurlaela, “Pengembangan Perangkat Pembelajaran Memperbaiki Unit Kopling dan Komponen-Komponen Sistem Pengoperasiannya Dengan Model Discovery Learning Untuk Meningkatkan Hasil Belajar Siswa Kelas XI Otomotif SMK Negeri 2 Tarakan”, h. 86.

¹⁶Syaiful Hamzah Nasution, dkk, “Pengembangan Media Pembelajaran untuk Mendukung Kemampuan Penalaran Spasial Siswa pada Topik Dimensi Tiga Kelas X”, *Jurnal KIP* IV no.2 (Juli, 2016): h. 907.

Tabel 3.1

Kriteria Kepraktisan Buku Komik Manajemen Adab

Nilai	Kriteria	Keterangan
$P_k = 4.00$	Sangat Praktis	Tidak Revisi
$3.25 \leq P_k < 4.00$	Praktis	Tidak Revisi
$2.50 \leq P_k < 3.25$	Cukup Praktis	Revisi Sebagian
$1.75 \leq P_k < 2.50$	Kurang Praktis	Revisi Sebagian
$1.00 \leq P_k < 1.75$	Tidak Praktis	Revisi Total

- c. Menentukan nilai berdasarkan kriteria dengan cara mencocokkan hasil perhitungan respons dengan kriteria yang ditetapkan. Jika hasil analisis menunjukkan produk belum praktis, maka dilakukan revisi terhadap buku terkait dengan aspek-aspek yang nilainya kurang.

Menurut Nieveen (1999) berkaitan dengan pengembangan materi pembelajaran, dapat disinyalir bahwa Nieveen mengukur tingkat kepraktisan dilihat dari apakah guru (dan pakar-pakar lainnya) mempertimbangkan bahwa materi mudah dan dapat digunakan oleh guru dan siswa. Dalam penelitian perangkat pembelajaran yang dikembangkan, dikatakan praktis jika para ahli dan praktisi menyatakan bahwa secara teoretis perangkat pembelajaran itu dapat diterapkan di lapangan dan tingkat keterlaksanaannya termasuk berkategori “baik”.¹⁷

3. Analisis Data Keefektifan

Keefektifan buku komik manajemen adab yang dikembangkan dapat dilihat dari data hasil observasi adab anak di RAKIT. Pencapaian hasil bacaan atau hasil cerita diarahkan pada pencapaian secara individu. Dalam penelitian ini, peneliti menggunakan lembar observasi skala sikap untuk

¹⁷Akhmad Mustaming, Mochamad Cholik, Luthfiah Nurlaela, “Pengembangan Perangkat Pembelajaran Memperbaiki Unit Kopling dan Komponen-Komponen Sistem Pengoperasiannya Dengan Model Discovery Learning Untuk Meningkatkan Hasil Belajar Siswa Kelas XI Otomotif SMK Negeri 2 Tarakan”, h. 86.

menilai perubahan anak selama di RAKIT. Untuk menguatkan penilaian, peneliti juga mengadakan wawancara dengan orangtua anak sebagai orang yang paling dekat dengan anak.

Dalam kerja Nieveen (1999) berkaitan dengan pengembangan materi pembelajaran, dapat disinyalir bahwa Nieveen mengukur tingkat keefektifan dilihat dari tingkat penghargaan siswa belajar menggunakan program dan keinginan siswa untuk terus menggunakan program tersebut.¹⁸



¹⁸Akhmad Mustaming, Mochamad Cholik, Luthfiah Nurlaela, “Pengembangan Perangkat Pembelajaran Memperbaiki Unit Kopling dan Komponen-Komponen Sistem Pengoperasiannya Dengan Model Discovery Learning Untuk Meningkatkan Hasil Belajar Siswa Kelas XI Otomotif SMK Negeri 2 Tarakan”, h. 86.

BAB IV

HASIL DAN PEMBAHASAN

A. Proses Pengembangan Buku Komik

Proses pengembangan untuk menghasilkan buku komik adab pada anak menggunakan pendekatan ADDIE. Peneliti memilih pendekatan ini dengan alasan agar lebih mudah dalam melakukan pengembangan sebab tahapan-tahapan pada pendekatan ADDIE sudah terstruktur dengan baik dan sistematis. Mulai dari tahap analisis sampai evaluasi. Sehingga memudahkan peneliti dalam menjawab rumusan masalah. Terutama pada poin pertama tentang proses pengembangan buku komik manajemen adab pada anak di RAKIT. Adapun proses pengembangannya dapat dilihat pada penjelasan tahapan-tahapan berikut:

1. Analisis

Pada tahap ini peneliti melakukan observasi awal di RAKIT dan menganalisis apa yang dibutuhkan oleh anak-anak RAKIT. Pada observasi awal peneliti menemukan banyak anak-anak yang memiliki masalah dalam adab dan sopan santun selama berada di lingkungan RAKIT. Contoh yang terjadi di lingkungan RAKIT adalah seorang anak pernah kedapatan mencuri mainan temannya saat belajar membaca, ada juga yang tidak mengucapkan salam saat masuk ke RAKIT dan seringkali ada yang saling mengganggu saat temannya sedang membaca buku. Oleh karena itu, peneliti berinisiatif untuk membuat buku komik manajemen adab sebagai bahan bacaan untuk anak-anak RAKIT. Sebagai salah satu upaya untuk memberikan contoh adab yang baik dalam bentuk buku komik.

Dari analisis awal di atas peneliti akhirnya mendapatkan gambaran ide cerita yang akan dikembangkan menjadi isi cerita di dalam komik. Tema cerita yang diangkat berdasarkan kejadian yang pernah terjadi di RAKIT. Di antaranya adab memberi salam, saling tolong-menolong, mengucapkan terima kasih, tidak mengambil barang teman atau orang lain dan meminta maaf jika berbuat salah.

2. Desain

Tahap desain bertujuan untuk menyiapkan prototipe I dari produk, dalam hal ini buku komik manajemen adab. Di mana pada tahap inilah ide cerita, alur cerita, tokoh komik, cover, jenis tulisan, balon kata serta ukuran tulisan yang digunakan dalam komik ditentukan dan didesain. Pada tahap ini peneliti mengumpulkan ide-ide cerita dan membuat gambaran dari isi komik secara konseptual. Peneliti mengingat dan mencari kejadian atau peristiwa yang sering terjadi atau pernah terjadi di RAKIT berkaitan dengan adab anak sehingga memudahkan peneliti dalam mengembangkan ide cerita.

Jenis tulisan yang dipilih untuk komik ini adalah jenis *emocjal*, ukuran tulisan yang digunakan dominan dua puluh dan terkadang disesuaikan dengan kebutuhan. Alur yang digunakan adalah alur maju. Adapun tokoh dalam komik ini adalah Iqra, Ibu Guru, Bu Salma, Bu Yuni, Aminah, Ibu Iqra, Rian. Topik cerita dalam buku komik ada empat yaitu meminta maaf jika berbuat salah, mengambil barang orang lain, adab memberi salam di kelas, mengucapkan terima kasih dan meminta tolong.

Setelah peneliti menemukan ide selanjutnya peneliti melakukan pengembangan buku komik dengan tahap sebagai berikut:

a. Membuat Rangka/*Storyboard/Name*

Ide yang sudah didapatkan kemudian dibuat dalam sebuah rangka cerita berupa sketsa kasar yang gunanya untuk memetakan alur-alur gambar dan cerita. Inilah yang menjadi cikal bakal pembuatan sketsa dalam komiknya. Rangka ini memiliki beragam sebutan, seperti kolom atau *name* di Jepang. Dalam rangka ini juga sudah ada skenario atau perkacapan antar tokoh.

b. Membuat Sketsa Gambar

Setelah Rangka/kolom/*Name* tadi selesai, maka peneliti mulai mengerjakan sketsa sesuai dengan *name* yang ada. Namun kali ini sudah digambar tokoh-tokoh yang ada di dalam rangka tersebut secara kasar. Sketsa tersebut masih digambar di atas kertas dan masih menggunakan pensil biasa.



Gambar 4.1 Sketsa Awal

c. *Inking* atau penintaan


Setelah sketsa gambar selesai dan sudah diperhalus maka perlu dilakukan penintaan atau inking pada gambar. Pada tahap ini gambar dimasukkan ke dalam aplikasi *adobe photoshop*.



Gambar 4.2 Penintaan

d. Mengisi Dialog

Setelah semua gambar selesai dan balon-balon dialog juga sudah digambar, saatnya menambahkan dialog dalam setiap panel yang dibutuhkan. Dialog ini sesuai dengan rangka awal yang telah dibuat.



Gambar 4.3 Contoh Dialog

e. Membuat *Cover* Buku

Cover komik ini dibuat semenarik mungkin dengan menggunakan jenis font *lullabiest* ditambah dengan *effect stroke PSD*, untuk font nama penulis memakai jenis tulisan *colombo sketches*. Pada sampul komik ditambahkan gambar tokoh utama, anak-anak beserta gurunya yang sedang berinteraksi satu sama lain. Hal ini bertujuan untuk memberi gambaran kepada pembaca bahwa isi dari buku komik adalah tentang cara berinteraksi

dengan teman-teman kita dengan baik. Pemilihan warna sampul adalah warna kuning terang. Hal ini sesuai dengan kesukaan warna anak-anak RAKIT.

3. Pengembangan

Dalam tahap desain telah disusun kerangka konseptual pengembangan buku komik. Dalam tahap pengembangan kerangka konseptual tersebut direalisasikan dalam bentuk produk yang siap diimplementasikan sesuai dengan tujuan. Setelah semua selesai dan komik sudah jadi selanjutnya komik dibawa ke validator untuk dinilai. Validator yang terdiri dari tiga orang dosen Universitas Islam Negeri Alauddin Makassar dan satu Guru SD. Adapun nama-nama validator dapat dilihat pada tabel berikut:

Prototype I kemudian dinilai oleh para validator. Hasil penilaian masih tidak valid dan memunculkan berbagai macam kekurangan serta beberapa saran perbaikan dari validator. Saran perbaikan *prototype I* komik dan instrumen lembar validasi sebagai berikut:

Tabel 4.1

Saran Perbaikan *Prototype I* oleh Validator


UNIVERSITAS ISLAM NEGERI

ALAUDDIN

Kategori	Saran Perbaikan
Komik	<ol style="list-style-type: none"> 1. Sampul buku harus lebih menarik. 2. Tulisan yang tebal diganti menjadi tipis yang mudah untuk dibaca 3. Gambar dan dialog jangan terlalu padat 4. Judul cerita Mengucapkan Terima Kasih dan Tolong ditambahkan kata “Meminta”. 5. Penempatan gambar dan teks dialog diperbaiki 6. Memperbaiki <i>typo</i> (salah ketik) 7. Memberikan kotak pada caption 8. Perbesar tulisan dalam komik.

	<p>9. Menyederhanakan dialog dan kalimat</p> <p>10. Perlu menambahkan daftar isi dan nomor halaman</p>
<p>Angket respons guru</p>	<p>1. Penulisan judul thesis pada angket harus konsisten</p> <p>2. Menghilangkan beberapa kalimat yang tidak penting</p> <p>3. Memperbaiki beberapa penggunaan bahasa yang ada pada angket.</p>

Berikut adalah empat contoh *cover* hasil revisi yang dibawa oleh peneliti kepada validator untuk dipilih. Pemilihan gambar *cover* buku berdasarkan kesederhanaan tampilan dan kesesuaian dengan warna dominan yang ada di dalam komik.



Gambar 4.4 Contoh *cover* sebelum direvisi




Gambar 4.5 Contoh *cover* pertama buku setelah direvisi



Gambar 4.6 Contoh *cover* kedua buku setelah direvisi




Gambar 4.7 Contoh *cover* ketiga buku setelah direvisi



Gambar 4.8 Contoh *cover* keempat buku setelah direvisi

Koreksi kedua yang diberikan oleh validator adalah mengganti penggunaan jenis *font* yang tebal menjadi *font* yang tipis. Hal ini dimaksudkan agar tulisan dalam kalimat mudah dibaca.



Gambar 4.9 Jenis tulisan sebelum direvisi



Gambar 4.10 Jenis tulisan setelah revisi

Koreksi ketiga yang diberikan oleh validator adalah menyederhanakan gambar dan dialog. Berikut adalah contoh bagian yang belum dikoreksi dan contoh gambar yang telah disederhanakan. Gambar yang awalnya satu halaman dibagi menjadi dua halaman.



Gambar 4.11 Gambar komik sebelum direvisi



Gambar 4.12 Gambar komik yang telah direvisi

Koreksi yang keempat adalah menambahkan kata “Meminta” pada judul Mengucapkan Terima kasih dan Tolong. Menjadi Mengucapkan Terima Kasih dan Meminta Tolong.



Gambar 4.13 Judul sebelum revisi



Gambar 4.14 Judul setelah revisi

Koreksi kelima adalah memperbaiki posisi gambar dan dialog. Gambar dan dialog yang harusnya lebih dahulu berbicara di dalam cerita ditempatkan di sebelah kiri.




Gambar 4.15 Posisi gambar dan dialog sebelum revisi



Gambar 4.16 Posisi gambar dan dialog setelah revisi

Koreksi keenam adalah memperbaiki salah ketik pada judul. Dengan memberikan spasi di antara kata “orang” dan kata “lain”.




Gambar 4.17 Memperbaiki salah ketik pada judul



Gambar 4.18 Hasil revisi kata dalam judul

Koreksi ketujuh adalah memberi kotak pada *caption* dan memindahkan sebagian dialog sehingga terlihat lebih jelas dan rapi.




Gambar 4.19 Memperbaiki kotak *caption* pada gambar




Gambar 4.20 Hasil revisi kotak *caption*

Koreksi kedelapan adalah memperbesar tulisan yang terlalu kecil dan memindahkan sebagian gambar agar tidak terlalu padat.



Gambar 4.21 Tulisan sebelum diperbesar



Gambar 4.22 Tulisan setelah diperbesar

Koreksi kesembilan adalah menyederhanakan dialog dan kalimat.



Gambar 4.23 Menyederhanakan dialog



Gambar 4.24 Hasil menyederhanakan dialog

Saran kesepuluh adalah memberikan nomor halaman dan menambahkan daftar isi dan kata pengantar.



Daftar Isi

	iii
	Kata Pengantar
	iv
	Daftar Isi
	1
Mengucapkan Terima Kasih dan Meminta Tolong	5
Mengambil Barang Orang Lain	10
Adab Memberi Salam di Kelas	14
Meminta Maaf Jika Berbuat Salah	18
Biodata Penulis	iv

UNIVERSITAS ISLAM NEGERI
ALAUDDIN
MAKASSAR



Gambar 4.25 Pemberian nomor halaman dan daftar isi

Berdasarkan saran perbaikan yang diberikan oleh dua orang validator, *prototype I* diperbaiki dengan mengacu pada saran perbaikan yang diberikan dan menghasilkan *prototype II*. *Prototype II* dapat dilihat pada lampiran A. Setelah dilakukan perbaikan terhadap kekurangan-kekurangan yang terdapat pada *prototype I* sesuai dengan saran dari para validator, *prototype II* yang dihasilkan kemudian divalidasi oleh para validator. Analisis data kevalidan terhadap media pembelajaran berbasis komik dapat dilihat pada lampiran B. Hasil penilaian dapat dilihat dengan rangkuman sebagai berikut:

Tabel 4.2
Hasil Validasi Komik

Aspek Penilaian	Rata-rata Hasil Penilaian	Kategori
<p>Isi Komik</p> <ol style="list-style-type: none"> 1. Materi sesuai dengan kebutuhan anak. 2. Topik pembelajaran disajikan dengan jelas 3. Ketepatan dialog/teks cerita dengan materi. 	3,8	Sangat Valid
<p>Aspek Kebahasaan/Komunikasi</p> <ol style="list-style-type: none"> 1. Kesesuaian bahasa dengan tingkat berpikir peserta didik. 2. Kemudahan memahami alur materi melalui penggunaan bahasa. 3. Kemampuan mendorong rasa ingin tau peserta didik. 4. Ketepatan dialog/teks dengan cerita/materi. 5. Mengandung bahasa yang mudah dipahami 	3,6	Sangat Valid
<p>Aspek Penyajian</p> <ol style="list-style-type: none"> 1. Kejelasan alur cerita yang mendukung untuk memahami materi 2. Penyajian gambar tokoh menarik dan proporsional 3. Keruntutan penyajian buku komik. 	3	Valid
<p>Tampilan Menyeluruh</p> <ol style="list-style-type: none"> 1. Kemenarikan sampul buku 2. Keteraturan desain halaman buku. 3. Pemilihan jenis dan ukuran huruf mendukung media menjadi lebih menarik. 4. Kemudahan untuk membaca teks/tulisan 	3,8	Sangat Valid

5. Pemilihan warna 6. Kesesuaian cerita, gambar dan materi 7. Cetakan, penyelesaian dan jilid buku dilakukan dengan rapi		
Manfaat/Kegunaan 1. Dapat digunakan sebagai pedoman bagi pendidik maupun peserta didik dalam pembelajaran. 2. Dapat mengubah kebiasaan pembelajaran yang terpusat kepada pendidik menjadi terpusat pada peserta didik.	3,7	Sangat Valid
Rata-rata	3,6	Sangat Valid

Tabel 4.3
Hasil Validasi Angket Respons Guru

Aspek Penilaian	Hasil Penilaian	Kategori
Aspek Petunjuk	4	Sangat Valid
Aspek Penilaian Buku	3,3	Valid
Aspek Bahasa	3,6	Sangat Valid
Rata-rata	3,6	Sangat Valid

Tabel 4.4
Hasil Validasi Lembar Observasi Adab Anak

Aspek Penilaian	Hasil Penilaian	Kategori
Aspek Petunjuk	4	Sangat Valid
Aspek Penilaian Sikap	3,3	Valid
Aspek Bahasa	3,3	Valid
Rata-rata	3,5	Valid

Berdasarkan hasil penilaian dari validator, diketahui bahwa rata-rata kevalidan *prototype II* buku komik secara keseluruhan adalah 3,6. Nilai yang diperoleh berada pada kategori sangat valid. Sedangkan hasil validasi angket respons guru secara keseluruhan adalah 3,6 dan berada pada kategori sangat valid. Hasil validasi lembar observasi anak secara keseluruhan 3,5 dan berada pada kategori valid.

4. Implementasi

Tahap implementasi adalah tahap di mana media telah diuji cobakan di dalam kelas. Pada tahap ini buku komik dibagikan kepada anak-anak RAKIT. Tujuan peneliti membagikan buku komik agar anak-anak bisa melihat gambar dan memicu perhatian mereka untuk mendengarkan cerita. Peneliti kemudian membacakan cerita yang ada di dalam buku. Sembari menyuruh anak-anak untuk memperhatikan buku komik yang dibagikan. Peneliti memilih membacakan isi buku, sebab tidak semua anak sudah bisa membaca dengan lancar. Terdapat satu orang anak yang masih terbata-bata, tiga orang anak sama sekali belum bisa membaca dan empat orang yang sudah bisa membaca dengan baik. Anak-anak yang ikut dalam penelitian ini mulai dari umur lima tahun sampai tujuh tahun.

Tahap implementasi dilakukan mulai pada tanggal 12, 13 dan 15 Juli 2022. Pada tanggal tersebut peneliti membacakan buku komik kepada anak-anak Selanjutnya pada tanggal 16 sampai tanggal 25 Juli 2022 selama sepuluh hari dilakukan observasi penilaian sikap di RAKIT oleh peneliti.

5. Evaluasi

Evaluasi merupakan langkah terakhir dari model desain sistem pembelajaran ADDIE. Evaluasi adalah sebuah proses yang dilakukan untuk memberikan nilai terhadap pengembangan buku komik manajemen adab.

Pada tahap ini peneliti melakukan observasi setelah membacakan buku komik tersebut kepada delapan anak-anak RAKIT. Peneliti melakukan observasi di RAKIT saat mereka datang belajar atau saat anak-anak sedang bermain bersama temannya.

Observasi dapat mengukur atau menilai hasil dan proses belajar, misalnya tingkah laku peserta didik pada waktu guru menyampaikan pelajaran di kelas, tingkah laku peserta didik pada saat jam-jam istirahat atau terjadinya kekosongan pelajaran, perilaku peserta didik pada saat salat jama'ah di musholla sekolah, ceramah-ceramah keagamaan, upacara bendera dan sebagainya.¹

Selanjutnya, Peneliti mendatangi rumah anak dan melakukan wawancara kepada orangtua atau pun kerabat anak yang tinggal bersama mereka. Wawancara dilakukan pada tanggal 25 Juli 2022.

¹Anas Sudijono, *Pengantar Evaluasi Pendidikan* (Cet 15, Jakarta: Rajawali Pers 2016), h.76.

Diagram 4.1
Hasil Observasi Perilaku Anak

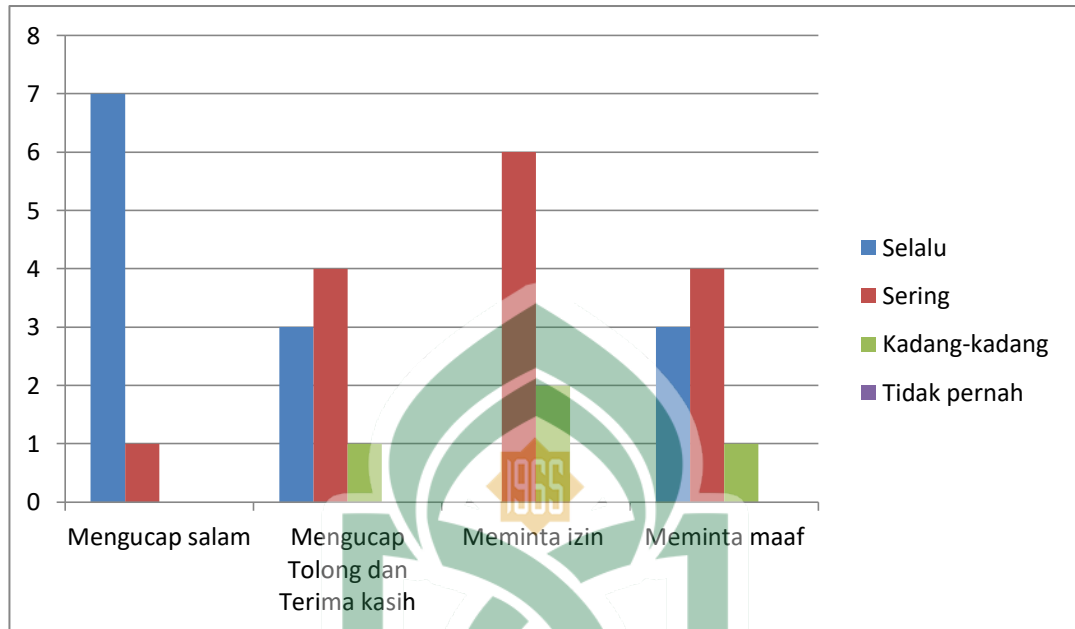


Diagram di atas menunjukkan hasil dari observasi sikap anak-anak RAKIT selama sepuluh hari setelah dibacakan buku komik manajemen adab. Dari data observasi di atas dapat dilihat, bahwa tujuh orang anak selalu mengucapkan salam dan satu orang sering mengucapkan salam. Tiga orang anak selalu mengucapkan terima kasih dan meminta tolong. Empat orang anak sering mengucapkan terima kasih dan meminta tolong. Satu orang anak kadang-kadang mengucapkan terima kasih dan meminta tolong. Enam orang anak sering tidak mengambil barang temannya tanpa meminta izin. Dua orang anak kadang-kadang mengambil barang temannya tanpa meminta izin. Tiga orang anak selalu meminta maaf jika berbuat salah empat orang anak sering meminta maaf jika berbuat salah. Satu orang anak kadang-kadang meminta maaf jika berbuat salah.

B. Pembahasan

Pengembangan buku komik dilakukan dengan menggunakan model pengembangan ADDIE yang terdiri dari 5 tahap yaitu *analysis* (analisis), *design* (perancangan), *development* (pengembangan), *implementation* (penerapan), dan *evaluate* (evaluasi). Subjek uji coba adalah anak-anak RAKIT usia lima sampai tujuh tahun.

Tahap *Analysis* (analisis). Pada tahap ini dilakukan analisis yang terbagi menjadi: analisis awal-akhir, analisis sikap anak, analisis materi yang akan dimasukkan ke dalam cerita dan analisis usia. Pada tahap analisis awal-akhir peneliti melakukan observasi untuk mengetahui adab-adab apa saja yang kurang pada anak-anak RAKIT sehingga perlu dilakukannya pengembangan buku komik.

Pada analisis tema, peneliti mengangkat tema cerita yang dapat disesuaikan dengan adab yang diperlukan oleh anak-anak RAKIT. Cerita adab yang dibutuhkan oleh anak RAKIT di antaranya: mengucapkan salam saat hendak masuk ke rumah atau kelas, mengucapkan terima kasih dan meminta tolong, tidak mengambil barang orang lain dan meminta maaf saat berbuat kesalahan. Analisis usia anak-anak yang membutuhkan buku komik adalah suian lima tahun sampai tujuh tahun. Oleh karena itu, peneliti mengembangkan buku komik manajemen adab pada anak usia dini di RAKIT.

Tahap *Design* (perancangan). Pada tahap ini dilakukan perancangan awal buku komik yang akan dikembangkan. Perancangan awal buku komik yaitu menggambar sketsa, isi dialog dan *cover* buku. Sketsa adalah gambar sederhana yang menjadi dasar dari bentuk akhir ilustrasi komik.

Kemudian, Peneliti membuat alur cerita. Alur cerita adalah rangkaian peristiwa dalam cerita, peristiwa-peristiwa yang terjadi dalam alur yang memiliki hubungan sebab akibat hingga menjadikannya sebuah cerita yang utuh. Alur cerita yang digunakan pada buku komik manajemen adab adalah alur maju. Perancangan selanjutnya adalah perancangan isi dialog. Setelah alur atau peristiwa diketahui. Hal yang dirancang selanjutnya adalah

menyusun kotak dialog beserta isi dialog pada buku komik. Setelah membuat sketsa komik, mengetahui alur dan mendesain isi dan kotak dialog, peneliti kemudian mendesain *cover* komik. Hal yang dilakukan adalah memilih gambar pendukung pada buku. Sampul buku dibuat dengan dilengkapi ciri khas buku yang menampilkan anak-anak dan guru yang sedang berinteraksi satu sama lain. Kemudian terdapat keterangan judul dan nama peneliti.

Selanjutnya, peneliti mendesain instrumen angket respons guru yang berisi pernyataan-pernyataan yang dapat mengukur kepraktisan produk buku komik manajemen adab. Lalu menyusun lembar observasi sikap anak. Peneliti memilih sikap apa saja yang akan dimasukkan ke dalam lembar observasi. Terakhir peneliti menyusun pedoman wawancara.

Tahap *Development* (pengembangan). Tahap pengembangan merupakan tahap realisasi kerangka produk menjadi produk yang siap untuk diimplementasikan serta divalidasi. Pada tahap ini sketsa *cover* dan isi buku komik sudah mulai digambar ke dalam *photoshop*. Dalam aplikasi ini, komik diberi balon kata, parit, panel, kotak *caption* dan dilakukan proses penintaan atau *inking*. Jenis *font* tulisan yang digunakan pada dialog isi komik adalah *emocjal*, ukuran tulisan dominan dua puluh. Sedangkan pada *cover* buku, tulisan judul *cover* menggunakan jenis tulisan *lullabiest* ditambah *efek stroke psd*, untuk nama penulis memakai jenis tulisan *sketches*. Untuk *font* daftar isi, kata pengantar, biodata penulis menggunakan *font comic sans* sedangkan ukuran tulisannya dominan delapan belas.

Selain pengembangan komik, instrumen yang akan digunakan dalam penelitian juga disusun dan dikembangkan. Dalam hal ini instrumen angket respons guru. Selanjutnya dilakukan perbaikan atau revisi terhadap produk yang dihasilkan sesuai masukan dan arahan dari validator. Masukan dari para validator untuk revisi *prototype I* adalah penggunaan jenis tulisan dari jenis tulisan tebal menjadi tipis. Sampul komik dibuat lebih menarik. Peletakan dialog diperbaiki. Setelah direvisi, *prototype* kembali diberikan

kepada validator praktisi. Dengan menambahkan nomor pada halaman, daftar isi dan kata pengantar.

Setelah validasi akhir, hasil penilaian untuk isi komik adalah 3,8 berada pada kategori sangat valid. Aspek kebahasaan 3,6 berada pada kategori sangat valid. Aspek penyajian 3 berada pada kategori valid. Tampilan menyeluruh 3,8 berada pada kategori sangat valid. Manfaat kegunaan berada pada kategori 3,7. Total rata-rata semua aspek buku komik setelah dijumlah adalah 3,6 berada pada kategori sangat valid.

Angket respons guru mendapatkan nilai validasi pada aspek bahasa 4 berada pada kategori sangat valid. Aspek penilaian buku 3,3 berada pada kategori valid. Aspek bahasa 3,6 berada pada kategori sangat valid. Total rata-rata semua aspek angket respons guru adalah 3,6 berada pada kategori sangat valid.

Sedangkan hasil validasi lembar observasi sikap anak mendapatkan nilai pada aspek bahasa 4 berada pada kategori sangat valid. Aspek penilaian sikap 3,3 berada pada kategori valid. Aspek bahasa 3,3 berada pada kategori valid. Total rata-rata semua aspek lembar observasi sikap anak adalah 3,5 berada pada kategori valid.

Hasil validasi buku komik dan instrumen yang digunakan pada pengembangan buku komik manajemen adab berada pada kategori valid dan sangat valid. Sehingga buku komik manajemen adab ini dapat digunakan. Sesuai apa yang telah dikatakan oleh Van den Akker bahwa Validitas mengacu pada tingkat desain intervensi yang didasarkan pada kemutakhiran pengetahuan dan berbagai macam komponen dari intervensi berkaitan satu dengan lainnya (validitas konstruk).² Dengan kata lain validitas dalam suatu penelitian pengembangan meliputi validitas isi dan validitas konstruk.

²Akhmad Mustaming, Mochamad Cholik, Luthfiyah Nurlaela, "Pengembangan Perangkat Pembelajaran Memperbaiki Unit Kopling dan Komponen-Komponen Sistem Pengoperasiannya dengan Model Discovery Learning untuk Meningkatkan Hasil Belajar Siswa Kelas XI Otomotif SMK Negeri 2 Tarakan", *Jurnal Pendidikan Vokasi: Teori dan Praktek* 3, no.1 (2015) h. 86.

Tahap *Implementation* (penerapan). Buku komik manajemen adab yang telah dinyatakan valid kemudian diuji cobakan. Subjek uji coba pada penelitian ini adalah anak-anak RAKIT usia lima sampai tujuh tahun sebanyak delapan orang. Implementasi ini dilakukan sebanyak tiga kali pada tanggal 12, 13 dan 15 Juli 2022

Uji coba ini dilakukan untuk mengetahui kepraktisan dan keefektifan buku komik manajemen adab yang telah dikembangkan. Selain diuji cobakan kepada anak-anak. Buku manajemen adab pada anak juga diberikan kepada guru RAKIT untuk dinilai kepraktisannya.

Dalam penelitian buku komik manajemen adab dari aspek kemudahan penggunaan buku komik, didapatkan hasil respons guru RAKIT oleh Praktisi I yaitu total rata-rata penilaian untuk semua aspek adalah 3,2 berada pada kategori praktis. Oleh Praktisi II didapat rata-rata penilaian untuk semua aspek adalah 4 berada pada kategori sangat praktis. Hasil analisisnya dapat dilihat pada lampiran C. Sebuah produk dikatakan praktis jika para ahli dan praktisi menyatakan bahwa secara teoretis perangkat pembelajaran itu dapat diterapkan di lapangan dan tingkat keterlaksanaannya termasuk berkategori praktis.

Menurut Nieveen (1999) berkaitan dengan pengembangan materi pembelajaran, dapat disinyalir bahwa Nieveen mengukur tingkat kepraktisan dilihat dari apakah guru (dan pakar-pakar lainnya) mempertimbangkan bahwa materi mudah dan dapat digunakan oleh guru dan siswa.³ Sehingga produk buku komik manajemen adab anak yang dikembangkan oleh peneliti bisa dikatakan praktis untuk digunakan.

Tahap *Evaluasi*, setelah diuji cobakan pada tahap implementasi, tahap selanjutnya adalah melakukan evaluasi. Evaluasi ini dilakukan dengan cara melakukan observasi dan wawancara dengan orangtua anak mengenai adab anak setelah dibacakan buku komik manajemen adab di

³Akhmad Mustaming, Mochamad Cholik, Luthfiah Nurlaela, "Pengembangan Perangkat Pembelajaran Memperbaiki Unit Kopling dan Komponen-Komponen Sistem Pengoperasiannya dengan Model Discovery Learning untuk Meningkatkan Hasil Belajar Siswa Kelas XI Otomotif SMK Negeri 2 Tarakan", h. 86.

RAKIT. Observasi dilakukan berdasarkan lembar observasi yang telah divalidasi oleh validator.

Dalam penelitian pengembangan di bidang pembelajaran, indikator untuk menyatakan bahwa keterlaksanaan perangkat pembelajaran dalam penelitian ini dikatakan efektif misalnya dapat dilihat dari komponen-komponen: (1) aktivitas siswa; (2); respon siswa dan (3) hasil belajar siswa.⁴

Hasil observasi penilaian adab anak selama sepuluh hari di RAKIT setelah dibacakan buku komik manajemen adab adalah sebagai berikut:

Muhammad Diyas Tama, umur lima tahun. Selama observasi di RAKIT sudah sering mengucapkan salam saat masuk ke rumah. Saat mendapatkan bantuan kadang-kadang mengucapkan terima kasih, Jika menginginkan sesuatu kadang-kadang mengucapkan kata tolong. Saat sedang bermain dengan temannya ia meminta izin dan jika berbuat salah dia sering meminta maaf.

Muhammad Akram Al-Abrar, umur tujuh tahun. Saat masuk ke dalam rumah selalu mengucapkan salam. Saat mendapat bantuan selalu mengucapkan terima kasih. Saat menginginkan bantuan selalu meminta tolong. Hanya saja saat bermain dengan teman kadang-kadang mengambil barang temannya tidak meminta izin. Tapi ketika merasa berbuat salah selalu meminta maaf.

Nadirah, umur lima tahun. Saat masuk ke dalam rumah selalu mengucapkan salam. Saat mendapat bantuan sering mengucapkan terima kasih. Saat menginginkan bantuan sering meminta tolong. Saat bermain dengan teman kadang-kadang mengambil barang temannya. Tapi ketika berbuat salah dia selalu meminta maaf.

⁴Akhmad Mustaming, Mochamad Cholik, Luthfiyah Nurlaela, "Pengembangan Perangkat Pembelajaran Memperbaiki Unit Kopling dan Komponen-Komponen Sistem Pengoperasiannya dengan Model Discovery Learning untuk Meningkatkan Hasil Belajar Siswa Kelas XI Otomotif SMK Negeri 2 Tarakan", h. 86.

Muhammad Rafli Farhan, umur enam tahun. Saat masuk ke dalam rumah selalu mengucapkan salam. Saat mendapatkan bantuan atau diberi sesuatu selalu mengucapkan terima kasih dan meminta tolong saat menginginkan sesuatu. Sering tidak mengambil barang temannya. Sering meminta maaf jika berbuat salah.

Salwah, umur tujuh tahun. Selalu mengucapkan salam saat masuk ke dalam rumah. Sering mengucapkan terima kasih saat mendapatkan sesuatu. Sering meminta tolong ketika menginginkan bantuan. Sering tidak mengambil barang orang lain saat bermain dengan temannya. Sering meminta maaf jika berbuat salah.

Muhammad Nabil Fayyad. Saat masuk ke dalam rumah selalu mengucapkan salam. Selalu mengucapkan terima kasih saat mendapatkan bantuan atau mendapatkan barang dari temannya. Selalu meminta tolong jika menginginkan bantuan. Sering tidak mengambil barang orang lain. Meminta maaf jika berbuat salah.

Algazali, umur tujuh tahun. Selalu mengucapkan salam saat masuk ke dalam rumah. Sering mengucapkan terima kasih jika mendapatkan sesuatu. Sering mengucapkan tolong jika menginginkan sesuatu. Sering tidak mengambil barang teman saat bermain. Kadang-kadang meminta maaf jika berbuat salah.

Fikram, umur enam tahun. Selalu mengucapkan salam ketika masuk rumah. Sering mengucapkan kata terima kasih saat mendapatkan sesuatu. Sering meminta tolong saat mendapatkan bantuan. Sering tidak mengambil barang teman saat bermain. Sering meminta maaf jika berbuat salah.

Setelah melakukan observasi kepada delapan orang anak di RAKIT, untuk menguatkan hasil observasi, peneliti juga melakukan wawancara dengan keluarga anak. Berdasarkan hasil wawancara dengan orangtua anak, maka data yang diperoleh adalah sebagai berikut:

Ulfa Mondang, Nenek dari Muhammad Diyas Tama mengatakan bahwa Diyas sering mengucapkan salam ketika masuk ke dalam rumah. Saat diberi sesuatu dia kadang-kadang mengucapkan terima kasih. Kadang-

kadang mengucapkan tolong saat menginginkan sesuatu. Saat menginginkan barang sepupunya dia sering meminta izin. Saat berbuat salah dia juga sering meminta maaf.

Samsia, Ibu dari Muhammad Akram Al-Abrar mengatakan bahwa Akram selalu mengucapkan salam saat masuk ke rumah. Saat mendapatkan sesuatu sering mengucapkan terima kasih. Saat menginginkan sesuatu sering meminta tolong. Akram kadang-kadang masih mengambil barang orang lain tanpa izin. Tapi, ketika ditegur dia selalu minta maaf saat berbuat salah.

Sitti Suci, Ibu dari Nadirah. Saat diwawancarai tentang perubahan Nadirah setelah dibacakan buku komik manajemen adab anak Ibu Nadirah mengatakan bahwa anaknya suka memberi salam saat masuk ke dalam rumah, sering meminta tolong dan mengucapkan terima kasih. Meskipun kadang-kadang mengambil barang sepupunya. Saat berbuat salah dia sering meminta maaf. Meskipun kadang-kadang masih dibimbing oleh orangtuanya untuk meminta maaf.

Daeng Mammeng, Ibu dari Muhammad Rafli Farhan. Saat diwawancarai mengenai adab Rafli dia mengatakan bahwa saat masuk rumah dia selalu mengucapkan salam. Selalu mengucapkan terima kasih jika diberi sesuatu. meminta tolong jika menginginkan sesuatu meskipun bukan dalam bentuk kata tolong. *“Bolehka’ minta bantuan ta?”* Atau *“adakah bantuan?”* Ia sudah sering tidak mengambil barang orang lain tanpa izin. Dan sering meminta maaf jika berbuat salah.

Riska Dg Kenang, Ibu dari Salwah. Saat diwawancarai ia mengatakan bahwa Salwah selalu memberi salam jika masuk rumah. Sering mengucapkan terima kasih jika mendapat sesuatu. namun, saat ditanyakan tentang apakah Salwa sering mengucapkan kata tolong atau meminta tolong? Dia tidak tahu. *“Mungkin di tempat bermainnya”*. Salwah kadang-kadang mengambil barang temannya. Namun setelah ditegur dia akan meminta maaf.

Indah, Tante dari Muhammad Nabil Fayyad mengatakan bahwa Nabil selalu memberi salam saat masuk ke dalam rumah. Selalu mengucapkan

terima kasih saat mendapat sesuatu. baik itu mainan atau bantuan. Selalu meminta tolong jika menginginkan sesuatu. Meskipun kadang dalam bahasa Inggris "*Please*". Sudah pintar untuk tidak mengambil barang orang lain. Dia selalu meminta maaf jika berbuat salah. Meskipun sekali-sekali harus dibimbing dan diingatkan.

Dewi, Ibu dari Alghazali, sering mengucapkan salam saat masuk ke dalam rumah. Sering mengucapkan terima kasih. Kadang-kadang meminta tolong jika menginginkan sesuatu. selalu meminta izin jika meminjam barang temannya. Namun jarang meminta maaf saat berbuat salah.

Ratna Ali Susanti, Ibu dari Fikram saat diwawancarai mengenai perubahan Fikram setelah dibacakan buku komik Manajemen adab anak mengatakan bahwa fikram sering mengucapkan salam saat masuk ke dalam rumah. Fikram selalu mengucapkan terima kasih saat mendapat bantuan. Selalu meminta tolong jika menginginkan sesuatu. Kata Ibu Ratna, Fikram pernah menyembunyikan mainan temannya. Fikram selalu meminta maaf.

Dilihat dari data hasil observasi peneliti di RAKIT dan wawancara dengan orangtua anak di rumah mereka masing-masing, Ada beberapa perbedaan hasil yang didapatkan meskipun hanya sedikit perbedaan perilaku. Tetapi pada dasarnya, terjadi perubahan adab pada anak setelah dibacakan buku komik manajemen adab kepada mereka. Hal ini dikarenakan adanya perbedaan kondisi lingkungan di rumah dan di RAKIT. Contoh perbedaan yang dimaksud adalah, di RAKIT anak-anak diharuskan mengucapkan salam ketika masuk ruangan. Selain itu, banyaknya teman yang mereka lihat di ruangan memancing mereka untuk mengucapkan salam. Berbeda dengan di rumah, tidak semua orangtua ada ketika anak-anak pulang dari sekolah.

Meskipun diketahui buku komik manajemen adab bukan mutlak sebagai faktor perubahan adab pada anak-anak di RAKIT. Peneliti menyimpulkan bahwa faktor perubahan anak selain karena dibacakan buku komik manajemen adab juga karena adanya faktor lingkungan. Baik dari lingkungan keluarga anak atau lingkungan sosial anak di masyarakat.

Berdasarkan hasil wawancara dengan orangtua, rata-rata anak-anak RAKIT sudah pernah mendengar tentang adab. Hanya saja, mereka perlu untuk selalu diingatkan dan perlu diulang-ulang agar menjadi kebiasaan.

Pembiasaan merupakan salah satu metode pendidikan yang sangat penting, terutama bagi anak-anak. Mereka belum menginsafi apa yang disebut baik dan buruk dalam arti susila. Mereka juga belum mempunyai kewajiban-kewajiban yang harus dikerjakan seperti pada orang dewasa, sehingga mereka perlu dibiasakan dengan tingkah laku, keterampilan, kecakapan, dan pola pikir tertentu. Anak perlu dibiasakan pada sesuatu yang baik. Lalu mereka akan mengubah, seluruh sifat-sifat baik menjadi kebiasaan, sehingga jiwa dapat menunaikan kebiasaan itu tanpa terlalu payah, tanpa kehilangan banyak tenaga dan tanpa menemukan kesulitan.⁵

Perkembangan pada anak berusia dini dipengaruhi oleh dua faktor, yakni faktor internal atau faktor dalam dan faktor eksternal atau luar. Faktor internal atau faktor dalam merupakan faktor kepribadian individu yang telah dikaruniai berbagai potensi, baik akal maupun nurani. Sementara itu, faktor lain yang berpengaruh pada perkembangan moral anak usia dini adalah faktor dari luar dirinya atau faktor eksternal. Faktor eksternal atau faktor luar ini terdiri atas konteks atau keadaan di mana ditinggali olehnya dan konteks sosial atau cara proses interaksinya dengan lingkungan sosial di sekitarnya. Dengan demikian maka orang tua atau pendidik perlu untuk membimbingnya agar kelak ia memiliki perkembangan moral yang baik serta dapat mengaktualisasikan moralitasnya secara baik.⁶

Menurut Nana Prasetyo, ada dua faktor yang memengaruhi pembentukan karakter, yaitu bawaan dari dalam diri anak dan pandangan anak terhadap dunia yang dimilikinya, seperti pengetahuan, pengalaman, prinsip-prinsip moral yang diterima, bimbingan, pengarahan dan interaksi (hubungan) orangtua-anak. Lingkungan yang positif akan membentuk

⁵Abudin Nata, *Filsafat Pendidikan Islam* (Jakarta: Logos Wacana Ilmu,1997), h. 101.

⁶Mardi Fitri, Na'imah, "Faktor yang Mempengaruhi Perkembangan Moral Pada Anak Usia Dini", *Al-Athfaal: Jurnal Ilmiah Pendidikan Anak Usia Dini* 3 no.1 (Juni, 2020): h. 11.

karakter yang positif pula pada anak.⁷ Proses pembentukan karakter diawali dengan kondisi pribadi ibu-ayah sebagai figur yang berpengaruh untuk menjadi panutan, keteladanan, dan diidolakan atau ditiru anak-anak. Anak lebih mudah meniru perilaku daripada menuruti nasihat yang diberikan ibu-ayahnya. Mereka belajar melalui mengamati apa yang ada dan terjadi di sekitarnya, bukan lewat nasihat semata-mata. Nilai yang diajarkan melalui kata-kata, hanya sedikit yang akan mereka lakukan, sedangkan nilai yang diajarkan melalui perbuatan, akan banyak mereka lakukan. Sikap dan perilaku ibu-ayah sehari-hari merupakan pendidikan watak yang terjadi secara berkelanjutan, terus menerus dalam perjalanan umur anak.⁸

Sehingga peneliti menyimpulkan bahwa buku komik manajemen adab dapat digunakan untuk anak-anak usia dini di RAKIT sebab memberikan dampak positif bagi perubahan sikap atau pun adab mereka. Menurut Nieveen (1999) berkaitan dengan pengembangan materi pembelajaran, dapat disinyalir bahwa Nieveen mengukur tingkat keefektifan dilihat dari tingkat penghargaan siswa belajar menggunakan program dan keinginan siswa untuk terus menggunakan program tersebut. Dalam penelitian pengembangan di bidang pembelajaran, indikator untuk menyatakan bahwa keterlaksanaan perangkat pembelajaran dalam penelitian ini dikatakan efektif misalnya dapat dilihat dari komponen-komponen: (1) aktivitas siswa; (2); respon siswa dan (3) hasil belajar siswa. Selain dari buku komik manajemen adab anak, faktor lain yang memengaruhi perubahan adab anak-anak RAKIT adalah adanya faktor dari dalam dan luar diri anak. Faktor-faktor tersebut adalah faktor lingkungan keluarga, faktor sosial anak di masyarakat atau pun faktor pergaulan anak. Sedangkan faktor dari dalam diri anak adalah adanya kesadaran dan keinginan anak untuk berubah menjadi lebih baik yang berasal dari dalam diri mereka.

⁷Nana Prasetyo, *Membangun Karakter Anak Usia Dini: Seri Bacaan Orang Tua* (Jakarta: Direktorat Pembinaan Pendidikan Anak Usia Dini Direktorat Jenderal Pendidikan Anak Usia Dini Nonformal dan Informal Kementerian Pendidikan Nasional, 2011), h. 8.

⁸Nana Prasetyo, *Membangun Karakter Anak Usia Dini*, h.14.

C. Implikasi

Implikasi merupakan dampak yang ditimbulkan dari hasil penelitian. Adapun implikasi dari adanya pengembangan buku komik manajemen adab pada anak usia dini terhadap pengelolaan sumber belajar anak-anak di RAKIT adalah tersedianya referensi tambahan di perpustakaan RAKIT sebagai sumber belajar dalam mendidik dan mengajar anak-anak tentang adab. Karena sesuai pengamatan peneliti saat ini ada banyak buku anak di RAKIT namun belum ada yang menyajikan tentang adab-adab di dalam kelas dan adab bergaul dengan teman. Sehingga dengan tersedianya buku komik manajemen adab dapat memudahkan pengelola dalam menyediakan sumber belajar yang dibutuhkan anak-anak di RAKIT.



BAB V

PENUTUP

A. Kesimpulan

Penelitian ini dilakukan dengan tujuan mengetahui proses pembuatan buku komik manajemen adab dan untuk mendapatkan buku komik manajemen adab yang valid, praktis, dan efektif melalui proses pengembangan. Berikut ini kesimpulan yang diperoleh dari penelitian ini:

1. Proses pengembangan perangkat pembelajaran mengikuti tahapan model pengembangan ADDIE yang terdiri dari 5 tahapan yaitu: *Analysis* (analisis), *Design* (Perencanaan), *Development* (Pengembangan), *Implementation* (Penerapan), dan *Evaluation* (Evaluasi).

2. Buku komik manajemen adab telah memenuhi kriteria valid, praktis, dan efektif. Kriteria valid dapat dilihat dari hasil validasi buku komik manajemen adab anak yang telah memenuhi kriteria valid. Kriteria praktis diperoleh dari hasil angket respons guru yang memperoleh respon positif. Kriteria efektif dapat dilihat dari perubahan pada adab anak. Dengan demikian, maka tujuan pengembangan buku komik manajemen adab anak yang valid, praktis, dan efektif telah tercapai.

B. Saran

Berdasarkan yang telah disimpulkan dari hasil penelitian ini, maka penulis memiliki beberapa saran sebagai berikut:

1. Produk yang dihasilkan diharapkan dapat diterima di mana saja baik di sekolah umum atau pun di rumah belajar dan dijadikan sebagai referensi bagi guru dan anak-anak dalam proses pembelajaran.

2. Buku komik manajemen adab sebaiknya terus dikembangkan dan diperbaharui mengikuti kebutuhan anak-anak.

3. Pendekatan atau metode atau model yang digunakan harus sesuai dengan kebutuhan anak-anak.

DAFTAR PUSTAKA

- Kementerian Agama RI. *Al-Hikmah Al-Qur'an dan Terjemahnya*. Bandung: CV Diponegoro, 2013.
- Aldoobie, Nada. "ADDIE Model". *American International Journal of Contemporary Research* 5 no. 6 (2015): h. 68-72.
- Ali, Zainuddin. *Pendidikan Agama Islam*. Jakarta: Bumi Aksara, 2011.
- Arikunto, Suharmisi. *Dasar-dasar Evaluasi Pendidikan*. Jakarta: Bumi Aksara, 2013.
- Arsyad, N. *Model Pembelajaran Menumbuhkan Kemampuan Metakognitif*. Makassar: Pustaka Refleksi, 2016.
- Bredenkamp, Sue. *Developmentally Appropriate Practice in Early Childhood Programs Serving Children from Birth through 8*. Washington, DC: National Association for the Education of Young Children, 1987.
- Bonnef, M. *Komik Indonesia*. Jakarta: Kepustakaan Populer Gramedia, 1998.
- Borg, W.R. & M.D. Gall. *Educational Research: An Introduction*. Fifth Edition. New York: Longman, 1983.
- Branch, Robert M.. *Instructional Design: The ADDIE Approach*. USA: Springer, 2009.
- Cahyadi, Rahmat Arofah Hari. "Pengembangan Bahan Ajar Berbasis ADDIE Model", *HALAQA: ISLAMIC EDUCATION JOURNAL* 3 no.1 (2019): h. 35-43.
- Crain, William. *Theoris of Development, Concept and Application*. Terj.Yudi Santoso. Teori Perkembangan Konsep dan Aplikasi. Yogyakarta: Pustaka Pelajar, 2007.
- Daryanto. *Media Pembelajaran*. Yogyakarta: Gava Media, 2013.
- Dewita, Afri. "Taman Bacaan Masyarakat (TBM) Sebagai Literasi Informasi Bagi Masyarakat". *Website Balai Pengembangan Pendidikan (BP) Anak Usia Dini (PAUD) dan Pendidikan Masyarakat (Dikmas) Sumatera Barat*. 07

- Juni 2019. <https://pauddikmassumbar.kemdikbud.go.id/artikel/28/taman-bacaan-masyarakat-tbm-sebagai-literasi-informasi-bagi-masyarakat>.
- Fitri, Mardi, Na'imah. "Faktor yang Mempengaruhi Perkembangan Moral Pada Anak Usia Dini", *Al-Athfaal: Jurnal Ilmiah Pendidikan Anak Usia Dini* 3 no.1 (2020): h. 1-15.
- Gafur, Abdul. *Desain Pembelajaran Konsep, Model, dan Aplikasinya dalam Perencanaan Pelaksanaan Pembelajaran*. Yogyakarta: Ombak, 2012.
- Hanafi. "Urgensi Pendidikan Adab dalam Islam". *Jurnal Kajian Keislaman* 4 no.1 (2017): h. 59-78.
- Haris, Abd. *Etika Hamka*. Yogyakarta: PT. LKIS Printing Cemerlang, 2010.
- Hartono. "Pendidikan Karakter dalam Kurikulum 2013". *Jurnal Jnana Budaya* 19, No 2 (2014): h. 259-268.
- Hidayat, Otib Satibi. *Metode Pengembangan Moral Dan Nilai-Nilai Agama*. Tangerang Selatan: Universitas Terbuka, 2015.
- Inawati, Asti. "Strategi Pengembangan Moral dan Nilai Agama untuk Anak Usia Dini". *Al-Athfal : Jurnal Pendidikan Anak* 3 no.1 (2017): h. 51-64.
- Indrijati, Herdina. *Psikologi Perkembangan & Pendidikan Anak Usia Dini Sebuah Bunga Rampai*. Jakarta: Kencana, 2017.
- Kail, Robert W. & Hayna W. Reese. Ed., *Advances Child Development and Behavior*. Vo. 29; USA: Elsevier Science, 2002.
- Kamus Besar Bahasa Indonesia, <https://kbbi.kemdikbud.go.id/entri/adab> (13 Januari 2022).
- Kosmik, <https://twitter.com/kosmiknetwork/status/1229344397185056768> (13 Januari 2022).
- Kurniasih, Wida. "Pengertian Komik: Jenis, Perkembangan, Genre dan Contoh". *Gramedia*. <https://www.gramedia.com/literasi/pengertian-komik/> (14 Januari 2022).
- McCloud, Scott. *Understanding Comics*. Jakarta: KPG, 2002.
- Montessori, Maria. *Obserbent Mind*. Madras: The Theosophical Publishing House, 1949.

- Mulyatiningsih, E. *Riset Terapan Bidang Pendidikan dan Teknik*. Yogyakarta: UNY Press, 2012.
- Mustaming, Akhmad, Mochamad Cholik, Luthfiyah Nurlaela. “Pengembangan Perangkat Pembelajaran Memperbaiki Unit Kopling dan Komponen-Komponen Sistem Pengoperasiannya dengan Model Discovery Learning untuk Meningkatkan Hasil Belajar Siswa Kelas XI Otomotif SMK Negeri 2 Tarakan”. *Jurnal Pendidikan Vokasi: Teori dan Praktek* 3, no.1 (2015) h. 81-95.
- Nasution, Syaiful Hamzah, dkk. “Pengembangan Media Pembelajaran untuk Mendukung Kemampuan Penalaran Spasial Siswa pada Topik Dimensi Tiga Kelas X”. *Jurnal KIP IV* no.2 (2016) h. 903-913.
- Nata, Abudin. *Filsafat Pendidikan Islam*. Jakarta: Logos Wacana Ilmu, 1997.
- Pranoto, Yuli Kurniawati Sugiyo. “Kecerdasan Moral Anak Usia Prasekolah”. *Jurnal Edukasi* 2 no.1 (2017): h. 1-7.
- Prasetyo, Nana. *Membangun Karakter Anak Usia Dini*. Jakarta: Direktorat Pembinaan Pendidikan Anak Usia Dini Direktorat Jenderal Pendidikan Anak Usia Dini Nonformal dan Informal Kementerian Pendidikan Nasional, 2011.
- Ratnawuri, Triani. “Pemanfaatan Komik Strip Sebagai Media Pembelajaran Mahasiswa Pendidikan Ekonomi UM Metro”. *Jurnal Promosi* 4, no. 2 (2016): h. 8-12.
- Rayanto, Yudi Hari dan Sugianti. *Penelitian Pengembangan Model ADDIE dan R2D2: Teori & Praktek*. Pasuruan: Penerbit Lembaga Academic dan Research Institute, 2020.
- Riduwan. *Skala Pengukuran Variabel-Variabel Penelitian*. Bandung: Alfabeta, 2003.
- Santrock, Jhon W.. *Educational Psychology*. 5th edition; New York: McGraw-Hill Companies, 2011.

- Saputro, Budiyo. *Manajemen Penelitian Pengembangan (Research & Development) Bagi Penyusun Tesis dan Disertasi*. Yogyakarta: Aswaja Pressindo, 2017.
- Setyosari, Punaji. *Metode Penelitian Pendidikan dan Pengembangan*. Edisi ke-4; Jakarta: Prenadamedia Group, 2015.
- Skinner, B.F.. *Science and Human Behavior*. Cambridge: B.F. Skinner Foundation, 2005.
- Soedarso, Nick. "Komik: Karya Sastra Bergambar". *HUMANIORA* 6, no. 4 (2015): h. 496-506.
- Sudijono, Anas. *Pengantar Evaluasi Pendidikan*. Cet 15; Jakarta: Rajawali Pers, 2016.
- Sudjana, Nana dan Ahmad Rivai. *Media Pengajaran*. Cet. VIII; Bandung: Penerbit Sinar Baru Algensindo, 2008.
- Sugiyono. *Metode Penelitian Pendidikan: Pendekatan Kuantitatif, Kualitatif, dan R&D*. Bandung: Alfabeta, 2013.
- Trianto. *Mendesain Model Pembelajaran Inovatif-progresif*. Jakarta: Kencana Prenada Media Group, 2012.
- Trianto. *Model Pembelajaran Terpadu*. Jakarta: Bumi Aksara, 2014.
- Undang-Undang Republik Indonesia Nomor 20 Tahun 2003 Tentang Sistem Pendidikan Nasional.
- <https://www.brilio.net/ngakak/15-komik-strip-ini-sindir-situasi-politik-indonesia-bikin-geram-nih-1609201.html>
- <https://www.ebookanak.com/komik/101-komik-adab-rasulullah/belajar/>
- <https://www.gramedia.com/blog/rekomendasi-komik-anak-lucu-mendidik-bikin-ngikik/#gref>
- <https://www.kaskus.co.id/thread/54490568a2cb17856a8b456d/panduan-mudah-lay-out-panel-komik/>
- <https://www.senibudayaku.com/2021/02/ciri-ciri-komik.html>

DAFTAR LAMPIRAN



LAMPIRAN A

KOMIK


UNIVERSITAS ISLAM NEGERI
ALAUDDIN
MAKASSAR

Ainun Jariah

Manajemen Adab Anak



UNIVERSITAS ISLAM NEGERI
ALAUDDIN
MAKASSAR







Kata Pengantar

Alhamdulillah, segala puji dan syukur penulis panjatkan kehadirat Allah SWT sehingga buku komik ini selesai disusun.

Buku komik yang berjudul Manajemen Adab Anak ini adalah ajakan sekaligus bahan ajar untuk menanamkan karakter kepada anak-anak sejak usia dini.


Penulis menyadari apabila dalam penyusunan buku ini masih terdapat kekurangan, tetapi penulis meyakini sepenuhnya bahwa sesederhana apapun buku ini tetap memberikan manfaat.

Akhir kata guna penyempurnaan buku ini kritik dan saran dari pembaca sangat penulis nantikan.

Gowa, Juli 2022

Penulis





Daftar Isi

iii

Kata Pengantar

iv

Daftar Isi

1 1965

Mengucapkan Terima Kasih dan
Meminta Tolong

5

Mengambil Barang Orang Lain

10

Adab Memberi Salam di Kelas

14

Meminta Maaf Jika Berbuat Salah

18


Biodata Penulis

iv



Mengucapkan Terima Kasih dan Meminta Tolong

Bell istirahat berbunyi. Saatnya
anak-anak bermain dan makan.
Rian dan Iqra bersorak bahagia.



Mereka pun lari keluar ke taman bermain.
Iqra bermain perosotan. Rian bermain Ayunan.



Tapi karena tidak hati-hati Iqra
terjatuh saat berseluncur

Rian dan teman-teman yang lain
langsung datang menolong Iqra.



Igra dibopong oleh Rian dan temannya ke UKS.



Teman yang lain memanggil guru di kantor.

UNIVERSITAS ISLAM NEGERI

ALAUDDIN
MAKASSAR



Wah lutut kamu berdarah, Ini harus dibersihkan dan diobati.

Boleh tolong ambil kotak P3K dilemari




Iqra pun mulai tersenyum setelah lukanya tertutupi.

Wah anak-anak ibu pintar ya.



Terima kasih teman-teman sudah menolong Iqra.

Sama-sama Iqra.



UNIVERSITAS ISLAM NEGERI

ALAUDDIN
MAKASSAR

Nah, begitu dong. Sesama teman harus saling tolong menolong dan saling membantu. Dan jangan lupa selalu ucapkan Terima kasih.



MENGAMBIL BARANG ORANG LAIN

Siang itu, matahari sangat terik Igra sedang bermain bersama temannya. Dia merasa haus dan lapar. Ia ingin jajan tapi tidak punya uang. Ia melihat warung Bu Salma, ada banyak kerupuk dan minuman yang menggoda. ia melihat ke dalam warung, ternyata tidak ada orang yang menjaga.



Diam-diam ia meninggalkan teman bermainnya, lalu masuk ke warung mengambil air dan kerupuk.



Igra keluar lalu buru-buru memanggil temannya ke tempat lain. Tapi, ternyata tanpa Igra sadari, salah satu tetangga Bu Salma melihat perbuatannya

Bu Yuni langsung melaporkan hal itu kepada Bu Salma

Hei bu Salma? Ibu dari mana?

Saya dari solat Bu. Ada apa?


Wah Bu, tadi Igra ngambil air dan kerupuk di warung Ibu

Ah masa sih Bu?

UNIVERSITAS ISLAM NEGERI
ALAUDDIN
MAKASSAR

Iya bu, saya yang lihat

Kalau begitu ayo kita ke rumahnya





Iqra sangat kaget dan langsung menundukkan pandangannya malu-malu.

Ibu Iqra memanggilnya. Lalu dengan lembut bertanya kepada Iqra



Iqra, apa benar tadi kamu ambil air dan kerupuk di warung Bu Salma tanpa membayar?

eeemmmm....

jawab dengan jujur ya Nak. Kami tidak akan marah kok. Asal kamu Jujur



Igra menatap semua orang diruang tamu dengan rasa bersalah. Lalu seketika tangisnya pecah



Lain kali jangan diulang lagi ya Nak. Perbuatan Igra tadi itu disebut dengan mencuri. Mencuri adalah mengambil barang orang tanpa permisi

Bu, Maafin Igra. Tadi Igra sangat haus dan lapar.

Igra memeluk Ibunya penuh penyesalan

UNIVERSITAS ISLAM NEGERI
ALAUDDIN
MAKASSAR


Nah sekarang Igra minta maaf dulu sama Bu Salma. Ibu mau ambil uang pembeli air dan kerupuk Igra

Bu maafin Igra ya. Igra menyesal

Iya Igra, Bu Salma maafin kok. Ibu tahu

ADAB MEMBERI SALAM DI KELAS

Pagi itu, disaat anak-anak sedang membaca buku di dalam kelas, Igra masuk tanpa memberi salam dan mengganggu teman-temannya yang sedang membaca.



Seketika suasana di kelas menjadi ribut.

bu guru yang melihat hal itu, segera menenangkan mereka lalu menasihati



UNIVERSITAS ISLAM NEGERI
ALAUDDIN
MAKASSAR

Igra, kalau masuk dikelas ada baiknya memberi salam dan tidak mengganggu teman-teman yang sedang belajar


Memberi salam itu apa bu?





UNIVERSITAS ISLAM NEGERI

ALAUDDIN
MAKASSAR





Orang yang mendengarnya pun wajib menjawab salam.

Oh begitu ya Bu? Tapi jawabannya apa Bu?



Walaikumsalam Warahmatullahi wabarakatuh. Yang artinya..

dan semoga keselamatan dan rahmat Allah serta keberkahan terlimpah juga kepada kalian

Kalau begitu aku akan rajin memberi salam dan menjawab salam.

Aku juga

MEMINTA MAAF JIKA BERBUAT SALAH

Ibu Aisyah hendak keluar dari kelas. Namun, baru di depan pintu tiba-tiba terdengar suara benda jatuh.




Ada apa ini?
Kenapa Aminah
menangis?

Ini Bu,
Kotak makanan
Aminah tertumpah.



Kok bisa
Nak?







Igra pun beranjak dari tempat duduknya




Ami, Igra minta maaf ya. Igra tidak sengaja. Ini ada bekal Igra, ayo kita makan sama-sama.

Baik, Ami maafkan. Lain kali hati-hati ya.



Melihat hal itu ibu guru dan teman-teman di kelas pun bersorak bahagia. Lalu bersama-sama memakan bekal yang mereka bawa.



Biodata Penulis

Ainun Jariah, lahir di Makassar, Sulawesi Selatan. Ainun gemar membaca dan menulis cerita anak. Berawal dari dimuatnya cerita anak di koran Tribun Timur saat menginjak mahasiswa strata satu dulu, dia mulai menyusun buku anak. Beberapa karya yang telah Ainun ciptakan di antaranya novel, kumpulan cerita pendek, puisi dan beberapa buku cerita anak. Buku Manajemen Adab Anak merupakan karya terbarunya sebagai produk hasil penyelesaian studi magisternya. Melalui buku ini, semoga anak-anak bisa mendapatkan pembelajaran adab yang akan berdampak positif pada lingkungannya, baik di rumah, sekolah maupun di masyarakat.

Biodata Ilustrator

Lita Rizqiani, tinggal dan besar di kota kecil di kabupaten Tegal Jawa Tengah. Bermimpi menjadi Pelukis sejak mengenal alat gambar. Petualangan sebagai ilustrator dimulai ketika ditawarkan menjadi ilustrator seorang penulis British-Kurdish pada tahun 2018. Kemudian memutuskan menjadi Ilustrator Full freelance dengan klien dari luar dan dalam negeri.





LAMPIRAN B
LEMBAR DAN
ANALISIS KEVALIDAN

UNIVERSITAS ISLAM NEGERI
ALAUDDIN
MAKASSAR

Lembar Validasi **Buku Manajemen Adab pada Anak Usia Dini**

Nama Validator : Ahmad Ali, S.Pd., M.Pd.

Jabatan : Dosen UIN Alauddin Makassar

A. Petunjuk Penilaian

Dalam rangka penyusunan Thesis dengan judul “ Pengembangan Buku Manajemen Adab pada Anak Usia Dini”. Untuk itu peneliti meminta Bapak/Ibu untuk memberikan penilaian terhadap buku komik yang dikembangkan tersebut. Penilaian dilakukan dengan memberikan tanda check list (√) pada kolom yang sesuai dalam matriks uraian aspek yang dinilai. Apabila aspek yang dinilai ada, mohon dilanjutkan dengan penilaian menggunakan rentang sebagai berikut :

1 = tidak valid

2 = cukup valid

3 = valid

4 = sangat valid

Selain Bapak/Ibu memberikan penilaian, mohon agar Bapak/Ibu juga memberikan saran dan komentar di dalam lembar pengamatan. Atas bantuan penilaian Bapak/Ibu peneliti mengucapkan banyak terimakasih.



B. Penilaian

No	Aspek Yang Dinilai	Kesesuaian		Skala Penilaian			
		Ya	Tidak	1	2	3	4
I	Isi Komik	√					√
	1. Materi sesuai dengan kebutuhan anak						√
	2. Topik pembelajaran disajikan dengan jelas	√					√
	3. Ketepatan dialog/teks cerita dengan materi.	√					√
II	Aspek Kebahasaan/Komunikasi						
	1. Kesesuaian bahasa dengan tingkat berpikir peserta didik.	√					√
	2. Kemudahan memahami alur materi melalui penggunaan bahasa.	√					√
	3. Kemampuan mendorong rasa ingin tau peserta didik.	√				√	
	4. Ketepatan dialog/teks dengan cerita/materi.	√					√
	5. Mengandung bahasa yang mudah dipahami	√					√
III	Aspek Penyajian						
1. Kejelasan alur cerita yang	√					√	

	<p>mendukung untuk memahami materi</p> <p>2. Penyajian gambar tokoh menarik dan proporsional.</p> <p>3. Keruntutan penyajian buku komik.</p>	✓				✓	
IV	<p>Tampilan Menyeluruh</p> <p>1. Kemenarikan sampul buku.</p> <p>2. Keteraturan desain halaman buku.</p> <p>3. Pemilihan jenis dan ukuran huruf Mendukung media menjadi lebih menarik.</p> <p>4. Kemudahan untuk membaca teks/tulisan</p> <p>5. Pemilihan warna</p> <p>6. Kesesuaian cerita, gambar dan materi</p> <p>8. Cetakan, penyelesaian dan jilid modul dilakukan dengan rapi</p>	✓	✓	✓	✓	✓	✓

V	Manfaat/Kegunaan 1. Kelayakan sebagai perangkat pembelajaran. 2. Dapat digunakan sebagai pedoman bagi pendidik maupun peserta didik dalam pembelajaran. 3. Dapat mengubah kebiasaan pembelajaran yang terpusat kepada pendidik menjadi terpusat pada peserta didik.	√				√	
---	---	---	--	--	--	---	--

Penialain Umum

1. Dapat digunakan tanpa revisi
2. Dapat digunakan dengan revisi kecil
3. Dapat digunaakan dengan revisi besar
4. Belum dapat digunakan


C. Komentor dan Saran Perbaikan

Layout gambar agak monoton terutama pada topik 1. Penempatan teks dialog diperhatikn posisinya agar pembaca tidak terbalik membaca dialog. Dialog yang didahulukan posisinya lebih di kiri atau lebih di atas.

.....
.....

Samata , 5 Juli 2022

Validator,



(Ahmad Ali, S.Pd., M.Pd.)

Lampiran

A. Hasil Validasi Buku Komik

No	Aspek yang Dinilai	Penilaian Validator	
		I	II
I	Isi Komik		
1.	Materi sesuai dengan kebutuhan anak.	3	4
2.	Topik pembelajaran disajikan dengan jelas	4	4
3.	Ketepatan dialog/teks cerita dengan materi.	4	4
	Rata-rata	3,6	4

No	Aspek yang dinilai	Penilaian Validator	
		I	II
II	Aspek Kebahasaan/Komunikasi		
1.	Kesesuaian bahasa dengan tingkat berpikir peserta didik.	3	4
2.	Kemudahan memahami alur materi melalui penggunaan bahasa.	3	4
3.	Kemampuan mendorong rasa ingin tau peserta didik.	3	3
4.	Ketepatan dialog/teks dengan	4	4

	cerita/materi.		
5.	Mengandung bahasa yang mudah dipahami.	3	4
Rata-rata		3,2	4

No	Aspek yang Dinilai	Penilaian Validator	
		I	II
III	Aspek Penyajian		
1.	Kejelasan alur cerita yang mendukung untuk memahami materi	4	3
2.	Penyajian gambar tokoh menarik dan proporsional.	3	3
3.	Keruntutan penyajian buku komik.	3	3
Rata-rata		3,3	3

No	Aspek yang Dinilai	Penilaian Validator	
		I	II
IV	Tampilan Menyeluruh		
1.	Kemenarikan sampul buku	4	3
2.	Keteraturan desain halaman buku.	4	4
3.	Pemilihan jenis dan ukuran huruf mendukung media menjadi lebih	4	4

	menarik.		
4.	Kemudahan untuk membaca teks/tulisan.	4	4
5.	Pemilihan warna	4	3
6.	Kesesuaian cerita, gambar dan materi.	4	4
7.	Cetakan, penyelesaian dan jilid buku dilakukan dengan rapi	4	4
Rata-rata		4	3,7

No	Aspek yang Dinilai	Penilaian Validator	
		I	II
V	Manfaat/Kegunaan		
1.	Kelayakan sebagai perangkat Pembelajaran	4	3
2.	Dapat digunakan sebagai pedoman bagi pendidik maupun peserta didik dalam pembelajaran.	4	3
3	Dapat mengubah kebiasaan pembelajaran yang terpusat kepada pendidik menjadi terpusat pada peserta didik.	4	4
Rata-rata		4	3,3

B. Analisis Hasil Validasi Komik

a). Aspek Petunjuk

$$\bar{A}_i = \frac{\sum_{j=i}^n \bar{K}_{ij}}{n}$$

$$\bar{A}_i = \frac{3,6 + 4}{2}$$

$$= 3,8$$

b). Aspek Kebahasaan

$$\bar{A}_i = \frac{\sum_{j=i}^n \bar{K}_{ij}}{n}$$

$$\bar{A}_i = \frac{3,2 + 4}{2}$$

$$= 3,6$$

c). Aspek Penyajian

$$\bar{A}_i = \frac{\sum_{j=i}^n \bar{K}_{ij}}{n}$$

$$\bar{A}_i = \frac{3,3 + 3}{2}$$


$$= 3$$

d).Tampilan Menyeluruh

$$\bar{A}_i = \frac{\sum_{j=i}^n \bar{K}_{ij}}{n}$$

$$\bar{A}_i = \frac{4 + 3,7}{2}$$

$$= 3,8$$



e). Manfaat/Kegunaan

$$\bar{A}_i = \frac{\sum_{j=i}^n \bar{K}_{ij}}{n}$$

$$\bar{A}_i = \frac{4 + 3,3}{2}$$

$$= 3,7$$

Rata-rata hasil penilaian validator :

$$\begin{aligned}\bar{X} &= \frac{\sum_{j=1}^n \bar{A}_i}{n} \\ \bar{X} &= \frac{3,8+3,6+3+3,8+3,7}{5} \\ &= 3,6\end{aligned}$$

C. Deskripsi Hasil Validasi Buku Komik

Aspek Penilaian	Hasil Penilaian	Kategori
Isi komik	3,8	Sangat valid
Aspek kebahasaan/Komunikasi	3,6	Sangat valid
Aspek penyajian	3	Valid
Tampilan menyeluruh	3,8	Sangat valid
Manfaat/Kegunaan	3,7	Sangat valid
Rata-rata	3,6	Sangat valid

A. Hasil Validasi Instrumen angket Respons Guru

No	Aspek yang Dinilai	Penilaian Validator	
		I	II
I	Aspek Petunjuk		
1.	Petunjuk lembar pengamatan dinyatakan dengan jelas	4	4
2.	Kriteria penilaian dinyatakan dengan jelas	4	4
Rata-rata		4	4
No	Aspek yang Dinilai	Penilaian Validator	
		I	II
II	Aspek Penilaian Buku		
1.	Kategori buku komik yang diamati dinyatakan dengan jelas	3	4
2.	Kategori buku komik yang diamati dinyatakan dengan lengkap	3	4
3.	Kategori buku komik yang diamati dinyatakan dengan baik	3	3
Rata-rata		3	3,6

No	Aspek yang Dinilai	Penilaian Validator	
		I	II
III	Aspek Bahasa		
1.	Menggunakan bahasa yang sesuai karakter anak	4	4
2.	Kesesuaian penggunaan bahasa yang mudah dipahami oleh anak	4	4
3.	Menggunakan pernyataan yang komunikatif	4	4
	Rata-rata	4	4

B. Analisis Hasil Validasi Instrumen Angket Respons Guru

a). Aspek petunjuk

$$\bar{A}_i = \frac{\sum_{j=1}^n K_{ij}}{n}$$

$$\bar{A}_i = \frac{4 + 4}{2}$$

$$= 4$$

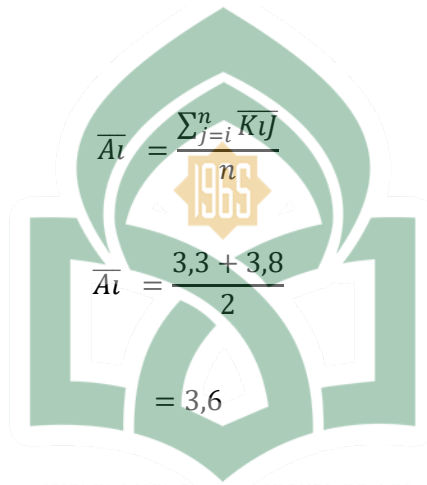
b). Aspek penilaian

$$\bar{A}_i = \frac{\sum_{j=i}^n K_{ij}}{n}$$


$$\bar{A}_i = \frac{3 + 3,6}{2}$$

$$= 3,3$$

c) Aspek Bahasa


$$\bar{A}_i = \frac{\sum_{j=i}^n K_{ij}}{n}$$
$$\bar{A}_i = \frac{3,3 + 3,8}{2}$$
$$= 3,6$$

Rata-rata hasil penilaian validator :




$$\bar{X} = \frac{4 + 3,3 + 3,6}{3}$$

$$= 3,6$$

C. Deskripsi Hasil Validasi Instrumen Angket Respons Guru

Aspek Penilaian	Hasil Penilaian	Kategori
Aspek Petunjuk	4	Sangat valid
Aspek Penilaian Buku	3,3	Valid
Aspek Bahasa	3,6	Sangat valid
Rata-rata	3,6	Sangat Valid



A. Hasil Validasi Instrumen Angket Respons Guru

No	Aspek yang Dinilai	Penilaian Validator	
		I	II
I	Aspek Petunjuk		
1.	Petunjuk lembar pengamatan dinyatakan dengan jelas	4	4
2.	Kriteria penilaian dinyatakan dengan jelas	4	4
Rata-rata		4	4
No	Aspek yang Dinilai	Penilaian Validator	
		I	II
II	Aspek Penilaian Buku		
1.	Kategori buku komik yang diamati dinyatakan dengan jelas	4	4
2.	Kategori buku komik yang diamati dinyatakan dengan lengkap	3	4
3.	Kategori buku komik yang diamati dinyatakan dengan baik	3	3
Rata-rata		3	3,6

No	Aspek yang Dinilai	Penilaian Validator	
		I	II
III	Aspek Bahasa		
1.	Menggunakan bahasa yang sesuai karakter anak	3	3
2.	Kesesuaian penggunaan bahasa yang mudah dipahami oleh anak	4	4
3.	Menggunakan pernyataan yang komunikatif	3	4
	Rata-rata	3	3,6

B. Analisis Hasil Validasi Instrumen Angket Respons Guru

a). Aspek petunjuk

$$\bar{A}_i = \frac{\sum_{j=1}^n K_{ij}}{n}$$

$$\bar{A}_i = \frac{4 + 4}{2}$$

$$= 4$$

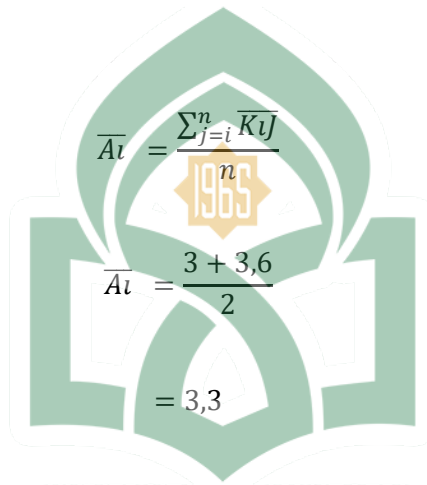
b). Aspek penilaian

$$\bar{A}_i = \frac{\sum_{j=i}^n K_{ij}}{n}$$


$$\bar{A}_i = \frac{3 + 3,6}{2}$$

$$= 3,3$$

c) Aspek Bahasa


$$\bar{A}_i = \frac{\sum_{j=i}^n K_{ij}}{n}$$
$$\bar{A}_i = \frac{3 + 3,6}{2}$$
$$= 3,3$$

Rata-rata hasil penilaian validator :




$$\bar{X} = \frac{4+3,3+3,3}{3}$$

$$= 3,5$$

C. Deskripsi Hasil Validasi Instrumen Angket Respons Guru

Aspek Penilaian	Hasil Penilaian	Kategori
Aspek Petunjuk	4	Sangat valid
Aspek Penilaian sikap	3,3	Valid
Aspek Bahasa	3,3	Valid
Rata-rata	3,5	Valid



LEMBAR VALIDASI ANGKET RESPONS GURU

A. Petunjuk

Dalam rangka penyusunan tesis dengan judul **“Pengembangan Buku Komik Manajemen Adab pada Anak Usia Dini di Rumah Belajar Kita (RAKIT)”**, peneliti menggunakan instrumen angket respons guru mengenai buku komik manajemen adab. Untuk itu peneliti meminta Bapak/Ibu untuk memberikan penilaian terhadap instrumen yang dikembangkan tersebut. Penilaian dilakukan dengan memberi tanda ceklis (✓) pada kolom yang sesuai dalam matriks uraian aspek yang dinilai. Penilaian menggunakan rentang penilaian sebagai berikut:

- 1 adalah Tidak Relevan
- 2 adalah Kurang Relevan
- 3 adalah Relevan
- 4 adalah Sangat Relevan

Selain Bapak/Ibu memberikan penilaian, dapat juga Bapak/Ibu memberikan komentar langsung di dalam lembar pengamatan.

Atas bantuan penilaian Bapak/Ibu saya ucapkan banyak terima kasih.

B. Tabel Penilaian

No.	Uraian	Skala penilaian			
		1	2	3	4
I	Aspek Petunjuk				
	1. Petunjuk lembar pengamatan dinyatakan dengan jelas				✓
	2. Kriteria penilaian dinyatakan dengan jelas				✓
II	Aspek penilaian buku				
	1. Kategori buku komik yang diamati dinyatakan dengan jelas				✓

	Uraian	Skala Penilaian			
		1	2	3	4
	2. Kategori buku komik yang diamati dinyatakan dengan lengkap				✓
	3. Kategori buku komik yang diamati dinyatakan dengan baik			✓	
III	Aspek Bahasa				
	1. Menggunakan bahasa yang sesuai				✓
	2. Menggunakan bahasa yang mudah dipahami				✓
	3. Menggunakan pernyataan yang komunikatif				✓

C. Penilaian Umum

1. Dapat digunakan tanpa revisi
2. Dapat digunakan dengan revisi kecil
3. Dapat digunakan dengan revisi besar
4. Belum dapat digunakan

D. Saran-saran

Mohon Bapak/Ibu menuliskan butir-butir saran/komentar dibawah ini, atau menuliskan langsung pada masalah.

.....

.....

Samata, 2022

Validator


 (Dr. Baharuddin, M.M...)

LEMBAR VALIDASI ANGKET RESPONS GURU

A. Petunjuk

Dalam rangka penyusunan tesis dengan judul “**Pengembangan Buku Komik Manajemen Adab pada Anak Usia Dini di Rumah Belajar Kita (RAKIT)**”, peneliti menggunakan instrumen angket respons guru mengenai buku komik manajemen adab. Untuk itu peneliti meminta Bapak/Ibu untuk memberikan penilaian terhadap instrumen yang dikembangkan tersebut. Penilaian dilakukan dengan memberi tanda ceklis (✓) pada kolom yang sesuai dalam matriks uraian aspek yang dinilai. Penilaian menggunakan rentang penilaian sebagai berikut:

- 1 adalah Tidak Relevan
- 2 adalah Kurang Relevan
- 3 adalah Relevan
- 4 adalah Sangat Relevan

Selain Bapak/Ibu memberikan penilaian, dapat juga Bapak/Ibu memberikan komentar langsung di dalam lembar pengamatan.

Atas bantuan penilaian Bapak/Ibu saya ucapkan banyak terima kasih.

B. Tabel Penilaian

No.	Uraian	Skala penilaian			
		1	2	3	4
I	Aspek Petunjuk				
	1. Petunjuk lembar pengamatan dinyatakan dengan jelas				✓
	2. Kriteria penilaian dinyatakan dengan jelas				✓
II	Aspek penilaian buku				
	1. Kategori buku komik yang diamati dinyatakan dengan jelas			✓	

	Uraian	Skala Penilaian			
		1	2	3	4
	2. Kategori buku komik yang diamati dinyatakan dengan lengkap			✓	
	3. Kategori buku komik yang diamati dinyatakan dengan baik			✓	
III	Aspek Bahasa				
	1. Menggunakan bahasa yang sesuai				✓
	2. Menggunakan bahasa yang mudah dipahami				✓
	3. Menggunakan pernyataan yang komunikatif				✓

C. Penilaian Umum

1. Dapat digunakan tanpa revisi
2. Dapat digunakan dengan revisi kecil
3. Dapat digunakan dengan revisi besar
4. Belum dapat digunakan

D. Saran-saran

Mohon Bapak/Ibu menuliskan butir-butir saran/komentar dibawah ini, atau menuliskan langsung pada masalah.

.....

.....

Samata, 2022

Validator


(...Erwin H....)

Lembar Validasi Buku Manajemen Adab pada Anak Usia Dini

Nama Validator : AILYAH NABIB ALFATHI

Jabatan : GURU

A. Petunjuk Penilaian

Dalam rangka penyusunan Thesis dengan judul “ Pengembangan Buku Manajemen Adab pada Anak Usia Dini”. Untuk itu peneliti meminta Bapak/Ibu untuk memberikan penilaian terhadap buku komik yang dikembangkan tersebut. Penilaian dilakukan dengan memberikan tanda check list (√) pada kolom yang sesuai dalam matriks uraian aspek yang dinilai. Apabila aspek yang dinilai ada, mohon dilanjutkan dengan penilaian menggunakan rentang sebagai berikut :

1 = tidak valid

2 = cukup valid

3 = valid

4 = sangat valid

Selain Bapak/Ibu memberikan penilaian, mohon agar Bapak/Ibu juga memberikan saran dan komentar di dalam lembar pengamatan. Atas bantuan penilaian Bapak/Ibu peneliti mengucapkan banyak terimakasih.


ALAUDDIN
MAKASSAR

B. Penilaian

No	Aspek Yang Dinilai	Kesesuaian		Skala Penilaian			
		Ya	Tidak	1	2	3	4
I	Isi Komik						
	1. Materi sesuai dengan kebutuhan anak	✓				✓	
	2. Topik pembelajaran disajikan dengan jelas	✓					✓
	3. Ketepatan dialog/teks cerita dengan materi.	✓					✓
II	Aspek Kebahasaan/Komunikasi						
	1. Kesesuaian bahasa dengan tingkat berpikir peserta didik.	✓				✓	
	2. Kemudahan memahami alur materi melalui penggunaan bahasa.	✓				✓	
	3. Kemampuan mendorong rasa ingin tau peserta didik.	✓				✓	
	4. Ketepatan dialog/teks dengan cerita/materi.	✓					✓
	5. Mengandung bahasa yang mudah dipahami	✓				✓	
III	Aspek Penyajian						
1. Kejelasan alur cerita yang	✓					✓	

	<p>mendukung untuk memahami materi</p> <p>2. Penyajian gambar tokoh menarik dan proporsional.</p> <p>3. Keruntutan penyajian buku komik.</p>	✓					✓	
IV	Tampilan Menyeluruh							
	1. Kemerarikan sampul buku.	✓						✓
	2. Keteraturan desain halaman buku.	✓						✓
	3. Pemilihan jenis dan ukuran huruf	✓						✓
	4. Mendukung media menjadi lebih menarik.	✓						✓
	5. Kemudahan untuk membaca teks/tulisan	✓						✓
	6. Pemilihan warna	✓						✓
	7. Kesesuaian cerita, gambar dan materi	✓						✓
	8. Cetakan, penyelesaian dan jilid modul dilakukan dengan rapi	✓						✓



V	Manfaat/Kegunaan 1. Kelayakan sebagai perangkat pembelajaran. 2. Dapat digunakan sebagai pedoman bagi pendidik maupun peserta didik dalam pembelajaran. 3. Dapat mengubah kebiasaan pembelajaran yang terpusat kepada pendidik menjadi terpusat pada peserta didik.						
---	---	--	--	--	--	--	--

Penialain Umum


1. Dapat digunakan tanpa revisi
2. Dapat digunakan dengan revisi kecil
3. Dapat digunakan dengan revisi besar
4. Belum dapat digunakan

C. Komentar dan Saran Perbaikan

Perlu penambahan daftar isi dan nomor halaman

Samata, 2022

Validator,


 (... AINUN NAINI ALFATH)



LAMPIRAN C
ANGKET RESPON
GURU

UNIVERSITAS ISLAM NEGERI
ALAUDDIN
MAKASSAR

**ANGKET RESPONS GURU TERHADAP
BUKU KOMIK MANAJEMEN ADAB**

Nama Responden : ANHUM HAJIB AIFATIH

Jabatan : GURU

A. Petunjuk

Berikan tanda centang (✓) pada kolom yang sesuai untuk setiap pernyataan yang diberikan serta berilah komentar dan saran pada tempat yang disediakan.

B. Keterangan Pilihan Jawaban

SS : Sangat Setuju

S : Setuju

KS : Kurang Setuju

TS : Tidak Setuju

Selain Bapak/Ibu memberikan penilaian, mohon agar Bapak/Ibu juga memberikan saran dan komentar di dalam lembar pengamatan. Atas bantuan penilaian Bapak/Ibu peneliti mengucapkan banyak terimakasih.



No	Aspek	Indikator	Pilihan Jawaban				Ket
			SS	S	KS	TS	
1.	Kemudahan	1. Buku komik mudah digunakan untuk siapa saja 2. Buku komik mudah dibawa kemana-mana (Ukurannya sederhana)	✓				
2.	Efektif	3. Buku komik dapat digunakan untuk menyampaikan cerita perihal karakter anak 4. Ilustrasi yang disajikan buku komik dapat memotivasi anak-anak untuk terus membaca	✓				
3.	Kreatif	5. Desain Cover komik dapat menarik perhatian pembaca 6. Pemilihan gambar yang digunakan sangat menarik 7. Tulisan pada buku komik jelas dibaca	✓				

C. Komentar dan Saran Perbaikan


.....

.....

.....

Gowa, 2022

Responden,


 (... AMINUL HAQIB ALFATH)

ANGKET RESPONS GURU TERHADAP BUKU KOMIK

Nama Responden : SITI ROSIDAH, S.pd I

Jabatan : GURU

A. Petunjuk

Berikan tanda centang (✓) pada kolom yang sesuai untuk setiap pernyataan yang diberikan serta berilah komentar dan saran pada tempat yang disediakan.

B. Keterangan Pilihan Jawaban

SS : Sangat Setuju

S : Setuju

KS : Kurang Setuju

TS : Tidak Setuju

Selain Bapak/Ibu memberikan penilaian, mohon agar Bapak/Ibu juga memberikan saran dan komentar di dalam lembar pengamatan. Atas bantuan penilaian Bapak/Ibu peneliti mengucapkan banyak terimakasih.



No	Aspek	Indikator	Pilihan Jawaban				Ket
			SS	S	KS	TS	
1.	Kemudahan	1. Buku komik mudah digunakan untuk siapa saja		✓			
		2. Buku komik mudah dibawa kemana-mana (Ukurannya sederhana)		✓			
2.	Efektif	3. Buku komik dapat digunakan untuk menyampaikan cerita perihal karakter anak	✓				
		4. Ilustrasi yang disajikan buku komik dapat memotivasi anak-anak untuk terus membaca		✓			
3.	Kreatif	5. Desain Cover komik dapat menarik perhatian pembaca		✓			
		6. Pemilihan gambar yang digunakan sangat menarik	✓				
		7. Tulisan pada buku komik jelas dibaca		✓			

C. Komentar dan Saran Perbaikan

.....

.....

.....

Gowa,2022

Responden,


 (SITTI ROSIDAH, s.p.d.)


No	Aspek	Indikator	Pilihan Jawaban				Ket
			SS	S	KS	TS	
1.	Kemudahan	1. Buku komik mudah digunakan untuk siapa saja 2. Buku komik mudah dibawa kemana-mana (Ukurannya sederhana)		✓			
2.	Efektif	3. Buku komik dapat digunakan untuk menyampaikan cerita perihal karakter anak 4. Ilustrasi yang disajikan buku komik dapat memotivasi anak-anak untuk terus membaca	✓				
3.	Kreatif	5. Desain Cover komik dapat menarik perhatian pembaca 6. Pemilihan gambar yang digunakan sangat menarik 7. Tulisan pada buku komik jelas dibaca		✓			

C. Komentar dan Saran Perbaikan

.....

Gowa,15..... Juli.....2022

Responden,


 (SITTI ROSIDAH, s.p.d.I.)

VALIDASI LEMBAR OBSERVASI SIKAP ANAK

A. Petunjuk

Dalam rangka penyusunan tesis dengan judul “**Pengembangan Buku Komik Manajemen Adab pada Anak Usia Dini di Rumah Belajar Kita (RAKIT)**”, peneliti menggunakan instrumen lembar observasi sikap anak. Untuk itu peneliti meminta Bapak/Ibu untuk memberikan penilaian terhadap instrumen yang dikembangkan tersebut. Penilaian dilakukan dengan memberi tanda ceklis (✓) pada kolom yang sesuai dalam matriks uraian aspek yang dinilai. Penilaian menggunakan rentang penilaian sebagai berikut:

- 1 adalah Tidak Relevan
- 2 adalah Kurang Relevan
- 3 adalah Relevan
- 4 adalah Sangat Relevan

Selain Bapak/Ibu memberikan penilaian, dapat juga Bapak/Ibu memberikan komentar langsung di dalam lembar pengamatan.

Atas bantuan penilaian Bapak/Ibu saya ucapkan banyak terima kasih.

B. Tabel Penilaian

No.	Uraian	Skala penilaian			
		1	2	3	4
I	Aspek Petunjuk				
	1. Petunjuk lembar pengamatan dinyatakan dengan jelas				✓
	2. Kriteria penilaian dinyatakan dengan jelas				✓
II	Aspek Penilaian Sikap				
	1. Kategori sikap anak yang diamati dinyatakan dengan jelas				✓

	Uraian	Skala Penilaian			
		1	2	3	4
	2. Kategori sikap anak yang diamati dinyatakan dengan lengkap			✓	
	3. Kategori sikap anak yang diamati dinyatakan dengan baik			✓	
III	Aspek Bahasa				
	1. Menggunakan bahasa yang sesuai			✓	
	2. Menggunakan bahasa yang mudah dipahami				✓
	3. Menggunakan pernyataan yang komunikatif			✓	

C. Penilaian Umum

1. Dapat digunakan tanpa revisi
2. Dapat digunakan dengan revisi kecil
3. Dapat digunakan dengan revisi besar
4. Belum dapat digunakan

D. Saran-saran


Mohon Bapak/Ibu menuliskan butir-butir saran/komentar dibawah ini, atau menuliskan langsung pada masalah.

.....

.....

Samata, 2022

Validator


 (...Erwin H.)

VALIDASI LEMBAR OBSERVASI SIKAP ANAK

A. Petunjuk

Dalam rangka penyusunan tesis dengan judul “**Pengembangan Buku Komik Manajemen Adab pada Anak Usia Dini di Rumah Belajar Kita (RAKIT)**”, peneliti menggunakan instrumen lembar observasi sikap anak. Untuk itu peneliti meminta Bapak/Ibu untuk memberikan penilaian terhadap instrumen yang dikembangkan tersebut. Penilaian dilakukan dengan memberi tanda ceklis (✓) pada kolom yang sesuai dalam matriks uraian aspek yang dinilai. Penilaian menggunakan rentang penilaian sebagai berikut:

- 1 adalah Tidak Relevan
- 2 adalah Kurang Relevan
- 3 adalah Relevan
- 4 adalah Sangat Relevan

Selain Bapak/Ibu memberikan penilaian, dapat juga Bapak/Ibu memberikan komentar langsung di dalam lembar pengamatan.

Atas bantuan penilaian Bapak/Ibu saya ucapkan banyak terima kasih.

B. Tabel Penilaian

No.	Uraian	Skala penilaian			
		1	2	3	4
I	Aspek Petunjuk				
	1. Petunjuk lembar pengamatan dinyatakan dengan jelas				✓
	2. Kriteria penilaian dinyatakan dengan jelas				✓
II	Aspek Penilaian Sikap				
	1. Kategori sikap anak yang diamati dinyatakan dengan jelas				✓

	Uraian	Skala Penilaian			
		1	2	3	4
	2. Kategori sikap anak yang diamati dinyatakan dengan lengkap				✓
	3. Kategori sikap anak yang diamati dinyatakan dengan baik			✓	
III	Aspek Bahasa			✓	
	1. Menggunakan bahasa yang sesuai			✓	
	2. Menggunakan bahasa yang mudah dipahami				✓
	3. Menggunakan pernyataan yang komunikatif				✓

C. Penilaian Umum

1. Dapat digunakan tanpa revisi
2. Dapat digunakan dengan revisi kecil
3. Dapat digunakan dengan revisi besar
4. Belum dapat digunakan

D. Saran-saran


Mohon Bapak/Ibu menuliskan butir-butir saran/komentar dibawah ini, atau menuliskan langsung pada masalah.

.....

.....

Samata, 2022

Validator


(Dr. Baharuddin, M.M...)

A. Hasil Analisis Angket Respons Guru Terhadap Penggunaan Buku Komik

No	Aspek	Indikator	Praktisi I	Praktisi II
1.	Kemudahan	1. Buku komik mudah digunakan untuk siapa saja	3	4
		2. Buku komik mudah dibawa kemana-mana (Ukurannya sederhana)	3	4
2.	Efektif	3. Buku komik dapat digunakan untuk menyampaikan cerita perihal karakter anak	4	4
		4. Ilustrasi yang disajikan buku komik dapat memotivasi anak-anak untuk terus membaca	3	4
3.	Kreatif	5. Desain <i>Cover</i> komik dapat menarik perhatian pembaca	3	4
		6. Pemilihan gambar yang digunakan sangat menarik	4	4
		7. Tulisan pada buku komik jelas dibaca	4	4
Rata-rata			3,2	4

B. Kesimpulan Hasil Analisis Angket Respon Guru

Nama Responden	Rata-rata	Respon
Sitti Rosidah. S.Pd.I	3,2	Praktis
Ainun Najib Alfatih M.Ed	4	Sangat Praktis



LAMPIRAN D
HASIL OBSERVASI
ADAB ANAK

UNIVERSITAS ISLAM NEGERI
ALAUDDIN
MAKASSAR

LEMBAR OBSERVASI PENILAIAN SIKAP ANAK

Nama Anak : Muhammad Diyah tama
Usia : 5 tahun
Tanggal Pengamatan : 16-25 Juli 2022

A. Petunjuk

Berikan tanda centang (✓) pada kolom yang sesuai untuk setiap pernyataan yang diberikan.

B. Keterangan Pilihan Jawaban

- Skor 4 : Selalu
- Skor 3 : Sering
- Skor 2 : Kadang-kadang
- Skor 1 : Tidak Pernah

C. Aspek Penilaian

No	Aspek Pengamatan	Skor			
		1	2	3	4
1	Mengucapkan salam saat masuk ke rumah			✓	
2	Mengucapkan terimakasih dan meminta tolong		✓		
3	Tidak mengambil barang orang lain			✓	
4	Meminta maaf jika berbuat salah			✓	
Jumlah Skor					

UNIVERSITAS ISLAM NEGERI
ALAUDDIN
MAKASSAR

Gowa, 2022

Observer


(Anam Jantau)

Agkael w

LEMBAR OBSERVASI PENILAIAN SIKAP ANAK

Nama Anak : Muhammad Akram Al-abrar...
Usia : 7 Tahun
Tanggal Pengamatan :

A. Petunjuk

Berikan tanda centang (√) pada kolom yang sesuai untuk setiap pernyataan yang diberikan.

B. Keterangan Pilihan Jawaban

- Skor 4 : Selalu
- Skor 3 : Sering
- Skor 2 : Kadang-kadang
- Skor 1 : Tidak Pernah

C. Aspek Penilaian

No	Aspek Pengamatan	Skor			
		1	2	3	4
1	Mengucapkan salam saat masuk ke rumah				✓
2	Mengucapkan terimakasih dan meminta tolong				✓
3	Tidak mengambil barang orang lain		✓		
4	Meminta maaf jika berbuat salah				✓
Jumlah Skor					

Gowa, 2022

Observer


(Anum Jarlan)

LEMBAR OBSERVASI PENILAIAN SIKAP ANAK

Nama Anak : Nadimah
Usia : 5 Tahun
Tanggal Pengamatan :

A. Petunjuk

Berikan tanda centang (✓) pada kolom yang sesuai untuk setiap pernyataan yang diberikan.

B. Keterangan Pilihan Jawaban

- Skor 4 : Selalu
Skor 3 : Sering
Skor 2 : Kadang-kadang
Skor 1 : Tidak Pernah

C. Aspek Penilaian

No	Aspek Pengamatan	Skor			
		1	2	3	4
1	Mengucapkan salam saat masuk ke rumah				✓
2	Mengucapkan terimakasih dan meminta tolong			✓	
3	Tidak mengambil barang orang lain		✓		
4	Meminta maaf jika berbuat salah				✓
Jumlah Skor					



Gowa, 2022

Observer


(Annu Jariah)

LEMBAR OBSERVASI PENILAIAN SIKAP ANAK

Nama Anak : Muhamad Rati Farhan.....
Usia : 6 tahun.....
Tanggal Pengamatan :

A. Petunjuk

Berikan tanda centang (✓) pada kolom yang sesuai untuk setiap pernyataan yang diberikan.

B. Keterangan Pilihan Jawaban

Skor 4 : Selalu
Skor 3 : Sering
Skor 2 : Kadang-kadang
Skor 1 : Tidak Pernah

C. Aspek Penilaian

No	Aspek Pengamatan	Skor			
		1	2	3	4
1	Mengucapkan salam saat masuk ke rumah				✓
2	Mengucapkan terimakasih dan meminta tolong				✓
3	Tidak mengambil barang orang lain			✓	
4	Meminta maaf jika berbuat salah			✓	
Jumlah Skor					

Gowa, 2022

Observer


(Amran Jariah)

LEMBAR OBSERVASI PENILAIAN SIKAP ANAK

Nama Anak : Galwan.....
Usia : 7 tahun.....
Tanggal Pengamatan :

A. Petunjuk

Berikan tanda centang (✓) pada kolom yang sesuai untuk setiap pernyataan yang diberikan.

B. Keterangan Pilihan Jawaban

- Skor 4 : Selalu
- Skor 3 : Sering
- Skor 2 : Kadang-kadang
- Skor 1 : Tidak Pernah

C. Aspek Penilaian

No	Aspek Pengamatan	Skor			
		1	2	3	4
1	Mengucapkan salam saat masuk ke rumah				✓
2	Mengucapkan terimakasih dan meminta tolong			✓	
3	Tidak mengambil barang orang lain			✓	
4	Meminta maaf jika berbuat salah			✓	
Jumlah Skor					

Gowa, 2022

Observer


(Anam Jariah)

LEMBAR OBSERVASI PENILAIAN SIKAP ANAK

Nama Anak : Muhammad Nabn Fayyad
Usia : 5 Tahun
Tanggal Pengamatan :

A. Petunjuk

Berikan tanda centang (✓) pada kolom yang sesuai untuk setiap pernyataan yang diberikan.

B. Keterangan Pilihan Jawaban

Skor 4 : Selalu
Skor 3 : Sering
Skor 2 : Kadang-kadang
Skor 1 : Tidak Pernah

C. Aspek Penilaian

No	Aspek Pengamatan	Skor			
		1	2	3	4
1	Mengucapkan salam saat masuk ke rumah				✓
2	Mengucapkan terimakasih dan meminta tolong				✓
3	Tidak mengambil barang orang lain			✓	
4	Meminta maaf jika berbuat salah				✓
Jumlah Skor					

Gowa, 2022

Observer


(Amma Jorlan)

LEMBAR OBSERVASI PENILAIAN SIKAP ANAK

Nama Anak : Alqurabi
Usia : 7 tahun
Tanggal Pengamatan :

A. Petunjuk

Berikan tanda centang (√) pada kolom yang sesuai untuk setiap pernyataan yang diberikan.

B. Keterangan Pilihan Jawaban

Skor 4 : Selalu
Skor 3 : Sering
Skor 2 : Kadang-kadang
Skor 1 : Tidak Pernah

C. Aspek Penilaian

No	Aspek Pengamatan	Skor			
		1	2	3	4
1	Mengucapkan salam saat masuk ke rumah				✓
2	Mengucapkan terimakasih dan meminta tolong			✓	
3	Tidak mengambil barang orang lain			✓	
4	Meminta maaf jika berbuat salah		✓		
Jumlah Skor					

Gowa, 2022

Observer


(Aman Jamah)

LEMBAR OBSERVASI PENILAIAN SIKAP ANAK

Nama Anak : Fikran
Usia : 6 tahun
Tanggal Pengamatan :

A. Petunjuk

Berikan tanda centang (✓) pada kolom yang sesuai untuk setiap pernyataan yang diberikan.

B. Keterangan Pilihan Jawaban

- Skor 4 : Selalu
- Skor 3 : Sering
- Skor 2 : Kadang-kadang
- Skor 1 : Tidak Pernah

C. Aspek Penilaian

No	Aspek Pengamatan	Skor			
		1	2	3	4
1	Mengucapkan salam saat masuk ke rumah			✓	
2	Mengucapkan terimakasih dan meminta tolong			✓	
3	Tidak mengambil barang orang lain			✓	
4	Meminta maaf jika berbuat salah				✓
Jumlah Skor					

Gowa,

2022

Observer

(Almu Jahrah)



LAMPIRAN E
HASIL WAWANCARA

UNIVERSITAS ISLAM NEGERI
ALAUDDIN
MAKASSAR

PEDOMAN WAWANCARA

Nama Narasumber : Ulfa Mondang

Nama pewawancara : Amun

Hari/tanggal wawancara : 25 Juli 2022

Tempat wawancara : Rumah Narasumber

A. Judul Penelitian

Judul penelitian thesis yang membutuhkan pedoman wawancara adalah "Pengembangan Buku Komik Manajemen Adab pada Anak Usia Dini di Rumah Belajar Kita (RAKIT)".

B. Petunjuk

Lembar pedoman wawancara ini dimaksudkan untuk memberikan deksripsi terhadap objek penelitian . Dari deksripsi tersebut akan diketahui adab anak-anak saat berada di rumah dengan memberikan catatan hasil wawancara untuk setiap pertanyaan yang diajukan.

C. Penilaian

No	Kategori Adab Anak	Pertanyaan Peneliti	Hasil Wawancara	Keterangan
1.	Adab memberi salam	1. Apakah anak ibu/bapak mengucapkan salam saat masuk ke dalam rumah? 2. Seberapa sering anak ibu/bapak mengucapkan salam saat masuk ke dalam rumah?	Ya Sering Mengucapkan salam	
2.	Mengucapkan terima kasih	1. Apakah anak ibu/bapak mengucapkan terima kasih saat mendapat bantuan?	Iya	

		2. Seberapa sering anak ibu/bapak mengucapkan terima kasih saat mendapat bantuan?	Kadang - kadang mengucapkan terima kasih	
3.	Mengucapkan Tolong	1. Apakah anak ibu/bapak mengucapkan tolong ketika menginginkan sesuatu? 2. Seberapa sering anak ibu/bapak mengucapkan tolong ketika menginginkan sesuatu?	Iya Kadang - kadang mengucapkan tolong	
4.	Meminta izin/ Tidak mencuri	1. Apakah anak ibu/bapak meminta izin ketika meminjam barang orang lain ? 2. Seberapa sering anak ibu/bapak meminta izin ketika meminjam barang orang lain ?	Iya Sering Meminta izin ketika meminjam	
5.	Meminta maaf	1. Apakah anak ibu/bapak meminta maaf ketika berbuat salah? 2. Seberapa sering anak ibu/bapak meminta maaf ketika berbuat salah?	Iya Sering Meminta Maaf.	

PEDOMAN WAWANCARA

Nama Narasumber : Samsta

Nama pewawancara : Amun

Hari/tanggal wawancara : 25 Juli 2022

Tempat wawancara : Rumah Narasumber

A. Judul Penelitian

Judul penelitian thesis yang membutuhkan pedoman wawancara adalah "Pengembangan Buku Komik Manajemen Adab pada Anak Usia Dini di Rumah Belajar Kita (RAKIT)".

B. Petunjuk

Lembar pedoman wawancara ini dimaksudkan untuk memberikan deksripsi terhadap objek penelitian . Dari deksripsi tersebut akan diketahui adab anak-anak saat berada di rumah dengan memberikan catatan hasil wawancara untuk setiap pertanyaan yang diajukan.

C. Penilaian

No	Kategori Adab Anak	Pertanyaan Peneliti	Hasil Wawancara	Keterangan
1.	Adab memberi salam	1. Apakah anak ibu/bapak mengucapkan salam saat masuk ke dalam rumah? 2. Seberapa sering anak ibu/bapak mengucapkan salam saat masuk ke dalam rumah?	Ya selalu mengucapkan salam	
2.	Mengucapkan terima kasih	1. Apakah anak ibu/bapak mengucapkan terima kasih saat mendapat bantuan?	Ya	

		2. Seberapa sering anak ibu/bapak mengucapkan terima kasih saat mendapat bantuan?	Sering mengucapkan terima kasih	
3.	Mengucapkan Tolong	1. Apakah anak ibu/bapak mengucapkan tolong ketika menginginkan sesuatu? 2. Seberapa sering anak ibu/bapak mengucapkan tolong ketika menginginkan sesuatu?	ya Sering Meminta tolong / mengucapkan tolong	
4.	Meminta izin/ Tidak mencuri	1. Apakah anak ibu/bapak meminta izin ketika meminjam barang orang lain ? 2. Seberapa sering anak ibu/bapak meminta izin ketika meminjam barang orang lain ?	ya. kadang-kadang mengambil barang rumah.	
5.	Meminta maaf	1. Apakah anak ibu/bapak meminta maaf ketika berbuat salah? 2. Seberapa sering anak ibu/bapak meminta maaf ketika berbuat salah?	ya Tapi jika ditegur atau selalu Meminta maaf.	

PEDOMAN WAWANCARA

Nama Narasumber : Siti Suci

Nama pewawancara : Amuh

Hari/tanggal wawancara : 25 Juli 2022

Tempat wawancara : Rumah Notojember

A. Judul Penelitian

Judul penelitian thesis yang membutuhkan pedoman wawancara adalah "Pengembangan Buku Komik Manajemen Adab pada Anak Usia Dini di Rumah Belajar Kita (RAKIT)".

B. Petunjuk

Lembar pedoman wawancara ini dimaksudkan untuk memberikan deksripsi terhadap objek penelitian . Dari deksripsi tersebut akan diketahui adab anak-anak saat berada di rumah dengan memberikan catatan hasil wawancara untuk setiap pertanyaan yang diajukan.

C. Penilaian

No	Kategori Adab Anak	Pertanyaan Peneliti	Hasil Wawancara	Keterangan
1.	Adab memberi salam	1. Apakah anak ibu/bapak mengucapkan salam saat masuk ke dalam rumah? 2. Seberapa sering anak ibu/bapak mengucapkan salam saat masuk ke dalam rumah?	Ya Suka memberi salam saat masuk rumah.	
2.	Mengucapkan terima kasih	1. Apakah anak ibu/bapak mengucapkan terima kasih saat mendapat bantuan?	Ya	

		2. Seberapa sering anak ibu/bapak mengucapkan terima kasih saat mendapat bantuan?	Sering mengucapkan terima kasih	
3.	Mengucapkan Tolong	1. Apakah anak ibu/bapak mengucapkan tolong ketika menginginkan sesuatu? 2. Seberapa sering anak ibu/bapak mengucapkan tolong ketika menginginkan sesuatu?	ya Sering mengucapkan kata tolong	
4.	Meminta izin/ Tidak mencuri	1. Apakah anak ibu/bapak meminta izin ketika meminjam barang orang lain? 2. Seberapa sering anak ibu/bapak meminta izin ketika meminjam barang orang lain?	ya Sering meminta izin ketika meminjam barang temannya.	
5.	Meminta maaf	1. Apakah anak ibu/bapak meminta maaf ketika berbuat salah? 2. Seberapa sering anak ibu/bapak meminta maaf ketika berbuat salah?	ya Kadang-kadang masih takut dibimbing oleh orang tuanya.	

PEDOMAN WAWANCARA

Nama Narasumber : Daeng Mammeng

Nama pewawancara : Anuk

Hari/tanggal wawancara : 25 Juli 2022

Tempat wawancara : Rumah Narasumber

A. Judul Penelitian

Judul penelitian thesis yang membutuhkan pedoman wawancara adalah "Pengembangan Buku Komik Manajemen Adab pada Anak Usia Dini di Rumah Belajar Kita (RAKIT)".

B. Petunjuk

Lembar pedoman wawancara ini dimaksudkan untuk memberikan deksripsi terhadap objek penelitian . Dari deksripsi tersebut akan diketahui adab anak-anak saat berada di rumah dengan memberikan catatan hasil wawancara untuk setiap pertanyaan yang diajukan.

C. Penilaian

No	Kategori Adab Anak	Pertanyaan Peneliti	Hasil Wawancara	Keterangan
1.	Adab memberi salam	1. Apakah anak ibu/bapak mengucapkan salam saat masuk ke dalam rumah? 2. Seberapa sering anak ibu/bapak mengucapkan salam saat masuk ke dalam rumah?	ya selalu mengucapkan salam	
2.	Mengucapkan terima kasih	1. Apakah anak ibu/bapak mengucapkan terima kasih saat mendapat bantuan?	ya	

		2. Seberapa sering anak ibu/bapak mengucapkan terima kasih saat mendapat bantuan?	Selalu mengucapkan terima kasih.
3.	Mengucapkan Tolong	1. Apakah anak ibu/bapak mengucapkan tolong ketika menginginkan sesuatu? 2. Seberapa sering anak ibu/bapak mengucapkan tolong ketika menginginkan sesuatu?	Ya Selalu mengucapkan kata tolong. Meskipun bukan dalam kata tolong. "Bolehka minta bantuan" "Adakah Bantuan"
4.	Meminta izin/ Tidak mencuri	1. Apakah anak ibu/bapak meminta izin ketika meminjam barang orang lain? 2. Seberapa sering anak ibu/bapak meminta izin ketika meminjam barang orang lain?	Ya Juga tidak mengambil barang teman.
5.	Meminta maaf	1. Apakah anak ibu/bapak meminta maaf ketika berbuat salah? 2. Seberapa sering anak ibu/bapak meminta maaf ketika berbuat salah?	Ya Sering mengucapkan maaf ketika berbuat salah.

PEDOMAN WAWANCARA

Nama Narasumber : Risha dg. Kenang

Nama pewawancara : Almun .

Hari/tanggal wawancara : 25 Juli 2022

Tempat wawancara : Rumah Narasumber

A. Judul Penelitian

Judul penelitian thesis yang membutuhkan pedoman wawancara adalah "Pengembangan Buku Komik Manajemen Adab pada Anak Usia Dini di Rumah Belajar Kita (RAKIT)".

B. Petunjuk

Lembar pedoman wawancara ini dimaksudkan untuk memberikan deksripsi terhadap objek penelitian . Dari deksripsi tersebut akan diketahui adab anak-anak saat berada di rumah dengan memberikan catatan hasil wawancara untuk setiap pertanyaan yang diajukan.

C. Penilaian

No	Kategori Adab Anak	Pertanyaan Peneliti	Hasil Wawancara	Keterangan
1.	Adab memberi salam	1. Apakah anak ibu/bapak mengucapkan salam saat masuk ke dalam rumah? 2. Seberapa sering anak ibu/bapak mengucapkan salam saat masuk ke dalam rumah?	Ya . Selalu mengucapkan Salam	
2.	Mengucapkan terima kasih	1. Apakah anak ibu/bapak mengucapkan terima kasih saat mendapat bantuan?	Ya	

		2. Seberapa sering anak ibu/bapak mengucapkan terima kasih saat mendapat bantuan?	Sering mengucapkan terima kasih saat diberi sesuatu
3.	Mengucapkan Tolong	1. Apakah anak ibu/bapak mengucapkan tolong ketika menginginkan sesuatu? 2. Seberapa sering anak ibu/bapak mengucapkan tolong ketika menginginkan sesuatu?	Sering Saya tidak tahu. Mungkin di tempat bermainnya.
4.	Meminta izin/ Tidak mencuri	1. Apakah anak ibu/bapak meminta izin ketika meminjam barang orang lain? 2. Seberapa sering anak ibu/bapak meminta izin ketika meminjam barang orang lain?	Jarang, meminta izin. Kadang-kadang mengambil barang ayahnya.
5.	Meminta maaf	1. Apakah anak ibu/bapak meminta maaf ketika berbuat salah? 2. Seberapa sering anak ibu/bapak meminta maaf ketika berbuat salah?	Dia akan meminta maaf jika dibimbing.

PEDOMAN WAWANCARA

Nama Narasumber : *hnan*

Nama pewawancara :

Hari/tanggal wawancara :

Tempat wawancara :

A. Judul Penelitian

Judul penelitian thesis yang membutuhkan pedoman wawancara adalah "Pengembangan Buku Komik Manajemen Adab pada Anak Usia Dini di Rumah Belajar Kita (RAKIT)".

B. Petunjuk

Lembar pedoman wawancara ini dimaksudkan untuk memberikan deksripsi terhadap objek penelitian . Dari deksripsi tersebut akan diketahui adab anak-anak saat berada di rumah dengan memberikan catatan hasil wawancara untuk setiap pertanyaan yang diajukan.

C. Penilaian

No	Kategori Adab Anak	Pertanyaan Peneliti	Hasil Wawancara	Keterangan
1.	Adab memberi salam	1. Apakah anak ibu/bapak mengucapkan salam saat masuk ke dalam rumah? 2. Seberapa sering anak ibu/bapak mengucapkan salam saat masuk ke dalam rumah?	<i>Ya</i> <i>Selalu mengucapkan salam.</i>	
2.	Mengucapkan terima kasih	1. Apakah anak ibu/bapak mengucapkan terima kasih saat mendapat bantuan?	<i>Ya</i>	

		2. Seberapa sering anak ibu/bapak mengucapkan terima kasih saat mendapat bantuan?	Selalu mengucapkan terima kasih baik mainan atau diberi bantuan.
3.	Mengucapkan Tolong	1. Apakah anak ibu/bapak mengucapkan tolong ketika menginginkan sesuatu? 2. Seberapa sering anak ibu/bapak mengucapkan tolong ketika menginginkan sesuatu?	Ya Selalu mengucapkan Tolong. Meskipun dalam kata "Please".
4.	Meminta izin/ Tidak mencuri	1. Apakah anak ibu/bapak meminta izin ketika meminjam barang orang lain? 2. Seberapa sering anak ibu/bapak meminta izin ketika meminjam barang orang lain?	Ya Tidak mengambil barang teman.
5.	Meminta maaf	1. Apakah anak ibu/bapak meminta maaf ketika berbuat salah? 2. Seberapa sering anak ibu/bapak meminta maaf ketika berbuat salah?	Ya Selalu. Meskipun sekali-kali harus dibimbing dan mengingatkan.

PEDOMAN WAWANCARA

Nama Narasumber : Dewl

Nama pewawancara : Amuh

Hari/tanggal wawancara : 25 Juli 2022

Tempat wawancara : Rumah Narasumber

A. Judul Penelitian

Judul penelitian thesis yang membutuhkan pedoman wawancara adalah "Pengembangan Buku Komik Manajemen Adab pada Anak Usia Dini di Rumah Belajar Kita (RAKIT)".

B. Petunjuk

Lembar pedoman wawancara ini dimaksudkan untuk memberikan deksripsi terhadap objek penelitian . Dari deksripsi tersebut akan diketahui adab anak-anak saat berada di rumah dengan memberikan catatan hasil wawancara untuk setiap pertanyaan yang diajukan.

C. Penilaian

No	Kategori Adab Anak	Pertanyaan Peneliti	Hasil Wawancara	Keterangan
1.	Adab memberi salam	1. Apakah anak ibu/bapak mengucapkan salam saat masuk ke dalam rumah? 2. Seberapa sering anak ibu/bapak mengucapkan salam saat masuk ke dalam rumah?	Ya Sering mengucapkan salam ketika masuk rumah	
2.	Mengucapkan terima kasih	1. Apakah anak ibu/bapak mengucapkan terima kasih saat mendapat bantuan?	Ya	

		2. Seberapa sering anak ibu/bapak mengucapkan terima kasih saat mendapat bantuan?	Sering mengucapkan terima kasih.	
3.	Mengucapkan Tolong	1. Apakah anak ibu/bapak mengucapkan tolong ketika menginginkan sesuatu? 2. Seberapa sering anak ibu/bapak mengucapkan tolong ketika menginginkan sesuatu?	Jarang. Kadang-kadang juga meminta tolong.	
4.	Meminta izin/ Tidak mencuri	1. Apakah anak ibu/bapak meminta izin ketika meminjam barang orang lain? 2. Seberapa sering anak ibu/bapak meminta izin ketika meminjam barang orang lain?	Ya Selalu meminta izin ketika meminjam	
5.	Meminta maaf	1. Apakah anak ibu/bapak meminta maaf ketika berbuat salah? 2. Seberapa sering anak ibu/bapak meminta maaf ketika berbuat salah?	Jarang. Jarang meminta maaf ketika berbuat salah	

PEDOMAN WAWANCARA

Nama Narasumber : Rana Aisulanti

Nama pewawancara : Anum

Hari tanggal wawancara : 25 Juli 2023

Tempat wawancara : Rumah Narasumber

A. Judul Penelitian

Judul penelitian thesis yang membutuhkan pedoman wawancara adalah "Pengembangan Buku Komik Manajemen Adab pada Anak Usia Dini di Rumah Belajar Kita (RAKIT)".

B. Petunjuk

Lembar pedoman wawancara ini dimaksudkan untuk memberikan deksripsi terhadap objek penelitian . Dari deksripsi tersebut akan diketahui adab anak-anak saat berada di rumah dengan memberikan catatan hasil wawancara untuk setiap pertanyaan yang diajukan.

C. Penilaian

No	Kategori Adab Anak	Pertanyaan Peneliti	Hasil Wawancara	Keterangan
1.	Adab memberi salam	1. Apakah anak ibu/bapak mengucapkan salam saat masuk ke dalam rumah? 2. Seberapa sering anak ibu/bapak mengucapkan salam saat masuk ke dalam rumah?	Ya Sering mengucapkan salam	
2.	Mengucapkan terima kasih	1. Apakah anak ibu/bapak mengucapkan terima kasih saat mendapat bantuan?	Ya	

		2. Seberapa sering anak ibu/bapak mengucapkan terima kasih saat mendapat bantuan?	Sering mengucapkan terima kasih.	
3.	Mengucapkan Tolong	1. Apakah anak ibu/bapak mengucapkan tolong ketika menginginkan sesuatu? 2. Seberapa sering anak ibu/bapak mengucapkan tolong ketika menginginkan sesuatu?	Ya Selalu mengucapkan kata tolong	
4.	Meminta izin/ Tidak mencuri	1. Apakah anak ibu/bapak meminta izin ketika meminjam barang orang lain? 2. Seberapa sering anak ibu/bapak meminta izin ketika meminjam barang orang lain?	Kadang-kadang Pernah mengambil barang temannya	
5.	Meminta maaf	1. Apakah anak ibu/bapak meminta maaf ketika berbuat salah? 2. Seberapa sering anak ibu/bapak meminta maaf ketika berbuat salah?	Ya Selalu meminta maaf.	

LAMPIRAN F

DOKUMENTASI



DOKUMENTASI





UNIVERSITAS ISLAM NEGERI
ALAUDDIN
MAKASSAR



RIWAYAT HIDUP



Ainun Jariah, lahir di Makassar, Sulawesi Selatan. Ainun gemar membaca dan menulis ceerita anak. Berawal dari dimuatnya cerita anak di Koran Tribun Timur saat menginjak mahasiswa strata satu dulu, dia mulai menyusun buku anak. Beberapa karya yang telah Ainun buat di antaranya Novel, Kumpulan Cerita Pendek, Puisi dan beberapa buku Cerita Anak. Buku Manajemen Adab Anak merupakan karya terbarunya sebagai produk hasil penyelesaian studi magisternya.

