

**ANALISIS KREATIVITAS PESERTA DIDIK KELAS B
MELALUI *RECYCLE* BOTOL BEKAS DI TK CERIA
KECAMATAN SINJAI BARAT
KABUPATEN SINJAI**



UNIVERSITAS ISLAM NEGERI
ALAUDDIN
M A K A S S A R

Skripsi

Diajukan Untuk Memenuhi Salah Satu Syarat Meraih Gelar
Sarjana Pendidikan Islam Anak Usia Dini
Pada fakultas Tarbiyah dan Keguruan
UIN Alauddin Makassar

UNIVERSITAS ISLAM NEGERI
ALAUDDIN
M A K A S S A R

OLEH :

A. DEWI SARTIKA
NIM. 20900119088

**FAKULTAS TARBIYAH DAN KEGURUAN
UIN ALAUDDIN MAKASSAR
2023**

PENGESAHAN PROPOSAL SKRIPSI

Proposal skripsi berjudul "Analisis Kreativitas Peserta Didik Kelas B Melalui *Recycle* Botol Bekas Di TK Ceria Desa Terasa Kec. Sinjai Barat Kab. Sinjai" yang disusun oleh A. Dewi Sartika, Nim 20900119088, mahasiswa Jurusan/Prodi Pendidikan Islam Anak Usia Dini (PIAUD) Fakultas Tarbiyah dan Keguruan UIN Alauddin Makassar, telah diuji dan dipertahankan dalam sidang Ujian Kualifikasi Proposal Skripsi yang diselenggarakan pada hari Kamis, 09 Maret 2023, dinyatakan telah dapat diterima dan menempuh tahap penelitian selanjutnya.

Gowa, 24 Maret 2023

DEWAN PENGUJI

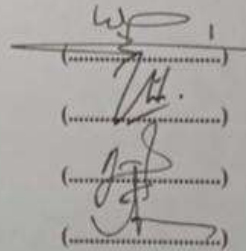
Nomor SK 372 Tahun 2023

Ket. Sidang : Ahmad Afif, S.Ag., M.Si.

Sek. Sidang : Umi Kusyairy, S.Psi., M.A.

Penguji I : Dr. Hj. Dahlia Patiung, M.Pd

Penguji II : Dr. Andi Halimah., M.Pd.




Diketahui Oleh :

a.n. Dekan FTK UIN Alauddin Makassar

Wakil Dekan Bidang Akademik

Ketua Jurusan/Prodi PIAUD



Dr. M. Shabir U., M.Ag.
NIP : 1966092819930331002



Dr. Ulfian Rahman., M.Si.
NIP : 197401232005012004



PERSETUJUAN UJIAN SKRIPSI (MUNAQASYAH)

Dewan penguji skripsi berjudul "Analisis Kreativitas Peserta Didik Kelas B Melalui *Recycle* Botol Bekas Di TK Ceria Kecamatan Sinjai Barat Kabupaten Sinjai", yang disusun oleh Saudari A.Dewi Sartika, NIM: 20900119088, dan telah diujikan dalam Ujian Kualifikasi Hasil Skripsi yang diselenggarakan pada hari Selasa, 18 Juli 2023, memandang bahwa skripsi tersebut telah memenuhi syarat-syarat ilmiah dan dapat disetujui untuk diajukan dalam sidang Ujian Skripsi (Munaqasyah).

Demikian persetujuan ini diberikan untuk proses selanjutnya.

PEMBIMBING:

1. Dr. Ahmad Afif S. Ag., M.Si.
2. Umi Kusyairy, S.Psi., M.A.


.....

.....

PENGUJI:

1. Dr. Hj. Dahlia Patiung, M.Pd.
2. Dr. Andi Halimah., M.Pd.
3. Dr. Ahmad Afif S. Ag., M.Si.
4. Umi Kusyairy, S.Psi., M.A.



.....

.....

.....


.....

Diketahui oleh:
A.n. Dekan FTK UIN Alauddin Makassar
Wakil Dekan Bidang Akademik,


Dr. M. Shabir U., M.Ag.
NIP 196609281993031002

Samata-Gowa, 6 Agustus 2023

Ketua Jurusan/Prodi,


Dr. Ulfiani Rahman, M.Si.
NIP 197401232005012004

PENGESAHAN SKRIPSI

Skripsi berjudul, "Analisis Kreativitas Peserta Didik Kelas B Melalui *Recycle Botol Bekas* di TK Ceria Kecamatan Sinjai Barat Kabupaten Sinjai", yang disusun oleh A. Dewi Sartika, NIM: 20900119088, Mahasiswa Jurusan/Prodi Pendidikan Islam Anak Usia Dini, Fakultas Tarbiyah dan Keguruan, UIN Alauddin Makassar, telah diuji dan dipertahankan dalam sidang Ujian Skripsi/Munaqasyah yang diselenggarakan pada hari Senin, tanggal 18 September 2023 M, bertepatan dengan 03 Rabiul Awal 1445 H, dinyatakan telah dapat diterima sebagai salah satu syarat untuk memperoleh gelar sarjana dalam Ilmu Tarbiyah dan Keguruan, Jurusan/Prodi Pendidikan Islam Anak Usia Dini dengan beberapa perbaikan.

Samata-Gowa, 18 September 2023
03 Rabiul Awal 1445 H

DEWAN PENGUJI:

Nomor SK 3663 Tahun 2023

Ketua	: Dr. Ulfiani Rahman, M.Si.	()
Sekretaris	: Wahyuni Ismail, M.Si., Ph.D.	()
Munaqisy I	: Dr. Dahlia Patiung, M.Pd.	()
Munaqisy II	: Dr. Andi Halimah, M.Pd.	()
Pembimbing I	: Dr. Ahmad Afif, S.Ag., M.Si.	()
Pembimbing II	: Umi Kusyairy, S.Psi., M.A.	()

Diketahui oleh:
Dekan Fakultas Tarbiyah dan Keguruan
UIN Alauddin Makassar,


Dr. H. Andi Achruh AB. Pasinringi, M.Pd.I.
NIP. 196609081994031002

PERNYATAAN KEASLIAN SKRIPSI

Mahasiswa yang bertanda tangan di bawah ini:

Nama : A. Dewi Sartika
Nim : 20900119088
Tempat/Tgl.Lahir : Sinjai, 11 Agustus 2002
Jurusan : Pendidikan Islam Anak Usia Dini
Fakultas : Tarbiyah Dan Keguruan
Alamat : Jl. H.M. Yasin Limpo No.36 Samata-Gowa
Judul : Analisis Kreativitas Peserta Didik Kelas B Melalui
recycle Botol Bekas Di TK Ceria Kecamatan Sinjai
Barat Kabupaten Sinjai

Menyatakan dengan sesungguhnya dan penuh kesadaran bahwa skripsi ini benar adalah hasil karya sendiri. Jika dikemudian hari terbukti bahwa skripsi merupakan duplikat, tiruan, plagiat atau dibuat oleh orang lain sebagian atau seluruhnya, maka skripsi dan gelar yang diperoleh karenanya batal demi hukuman.

UNIVERSITAS ISLAM NEGERI
ALAUDDIN
M A K A S S A R

Samata-Gowa, 17 Mei 2023

Penulis

A. Dewi Sartika
NIM 20900119088

KATA PENGANTAR

Alhamdulillah puji dan syukur penulis panjatkan kehadirat Allah swt. Tuhan semesta alam, karena berkat rahmat dan karunianya sehingga penulis diberi kesehatan, kekuatan maupun kesabaran dalam menyelesaikan penelitian skripsi yang berjudul “Analisis Kreativitas Peserta Didik Kelas B Melalui *Recycle* Botol Bekas Di TK Ceria Kecamatan Sinjai Barat Kabupaten Sinjai”. Salam dan taslim semoga senantiasa tetap tercurah kepada Nabi Besar Muhammad saw. Karena ia nabi yang membawa kita dari alam gelap gulita hingga menuju alam yang terang benderang seperti sekarang ini, dan ia pula nabi sebagai suri tauladan bagi kita semua.

Keberhasilan peneliti dalam perkuliahan maupun penulisan skripsi tidak lepas dari berkat ketekunan dan bimbingan serta dukungan dari berbagai pihak. Dalam penyusunan skripsi ini, peneliti banyak menghadapi suka duka permasalahan, tetapi suka duka bukan penghalang atas terselesaikannya skripsi ini, karena kuasa dan pertolongan Allah Swt selalu ada jalan pada tiap-tiap hambanya yang ingin berusaha dan berdoa kepadanya. Oleh karena itu, peneliti menyampaikan penghargaan dan ucapan terimakasih untuk semua pihak terutama kepada:

1. Prof. H. Hamdan Juhanis, M.A., Ph.D. selaku Rektor UIN Alauddin Makassar, Prof. Dr. H. Kamaluddin Abunawas, M.Ag. selaku Wakil Rektor I, Dr. H. Andi Aderus, Lc., M. Ag. selaku Wakil Rektor II, Prof. Dr. H. Muh. Khalifah Mustami, M. Pd. selaku Wakil Rektor III, dan Prof. Dr. H. Muhammad Amri, Lc., M. Ag. selaku Wakil Rektor IV, yang telah membina dan memimpin UIN Alauddin Makassar sebagai tempat penulis menuntut ilmu.

2. Dr. H. Andi Achruh AB. Pasinringi, M.Pd.I. selaku Dekan Fakultas Tarbiyah dan Keguruan UIN Alauddin Makassar, Dr. H. Muh. Rapi, M.Pd. selaku Wakil Dekan Bidang Akademik, Dr. M. Rusdi, M.Ag. selaku Wakil Dekan Bidang Administrasi umum, perencanaan dan Keuangan. Dr. Ridwan Idris, M. Pd. selaku Wakil Dekan Bidang Kemahasiswaan, yang telah membina penulis selama penyelesaian studi.
3. Eka Damayanti, S.Psi., M.A. dan Dr. Fitriani Nur, M.Pd. selaku Ketua dan Sekretaris Jurusan Pendidikan Islam Anak Usia Dini UIN Alauddin Makassar, yang telah memberikan petunjuk dan arahnya selama penyelesaian studi serta memberikan fasilitas, bimbingan selama peneliti menempuh pendidikan.
4. Dr. Ahmad Afif, S.Ag., M.Si. dan Umi Kusyairy, S.Psi., M.A. selaku Pembimbing I dan Pembimbing II, yang telah memberikan banyak masukan, saran dan kritikan untuk perbaikan skripsi ini agar lebih baik lagi.
5. Dr. Hj. Dahlia Patiung, M.Pd. dan Dr. Andi Halimah, M.Pd. selaku Penguji I dan Penguji II, yang telah memberikan banyak masukan, saran dan kritikan untuk perbaikan skripsi ini agar lebih baik lagi.
6. Bapak dan ibu dosen yang telah mengajarkan ilmu yang bermanfaat sekaligus menjadi orang tua peneliti selama kuliah di Fakultas Tarbiyah dan Keguruan UIN Alauddin Makassar.
7. Kepada Kepala Sekolah Caheriyati, A.Ma dan Guru TK Ceria yang telah memberikan peneliti kesempatan untuk melakukan penelitian ini.
8. Ayahanda tercinta A. Rahman dan Ibunda tercinta ibu Caheriyati, ucapan terima kasih yang tak terhingga atas cinta, kasih sayang, doa, dan motivasi yang senangtiasa memberi dan menemaniku sampai saat ini.

Kepada kakakku tercinta A. Muhlis S.E dan A. Muh. Rusdi S.H. yang menjadi pendukung dan selalu memotivasi untuk terus semangat maju.

9. Kepada sahabat yang telah kuanggap saudariku terkhusus Devi Amalia, Ayu Rahmadani, St. Hajra Ulfa, Nur Azizah, Sarmila, Darma Wanita terima kasih selalu ada dan telah menjadi sahabat terbaikku kalian hebat.
10. Kepada seluruh keluarga besar Jurusan Pendidikan Islam Anak Usia Dini, teman-teman seperjuangan angkatan 19 terkhusus kelas B 3.4 yang sama-sama berjuang dan memberi motivasi.
11. Semua pihak yang tidak disebutkan satu per satu oleh penulis yang telah berperan mendukung serta banyak membantu penulis dalam mengumpulkan data dan informasi untuk penyusunan skripsi ini.

Besar harapan peneliti semoga dapat memberikan manfaat bagi semua pihak terkhusus kepada peneliti. Peneliti menyadari bahwa dalam penulisan skripsi ini masih jauh dari kata sempurna, maka dari itu, peneliti sangat mengharapkan kritik dan saran yang sifatnya membangun untuk perbaikan skripsi ini.



Samata, 17 Mei 2023

Penulis

A.Dewi Sartika

20900119088

DAFTAR ISI

PERNYATAAN KEASLIAN SKRIPSI.....	iii
KATA PENGANTAR.....	iv
DAFTAR ISI.....	v
DAFTAR TABEL	ix
ABSTRAK.	x
BAB I PENDAHULUAN.....	1
A. Latar Belakang	1
B. Rumusan Masalah	5
C. Tujuan Penelitian	5
D. Fokus Penelitian dan Deskripsi Fokus	6
E. Kegunaan Penelitian.....	6
F. Kajian Pustaka.....	7
BAB II KAJIAN TEORETIS.....	12
A. Kreativitas Anak Usia 5-6 Tahun.....	12
1. Pengertian Kreativitas	12
2. Ciri-ciri Kreativitas	14
3. Tahap-tahap Perkembangan Kreativitas	16
4. Indikator Kreativitas.....	17
5. Faktor Pendukung dan Penghambat Kreativitas	18
B. Pembelajaran Melalui <i>Recycle</i> Botol Bekas.....	22
1. Pengertian <i>Recycle</i> Botol Bekas.....	22
2. Manfaat Media Pembelajaran <i>Recycle</i> Botol Bekas	24
3. Kelebihan dan Kekurangan <i>Recycle</i> Botol Bekas	25
4. Langkah-langkah Pengembangan Kreativitas Peserta Didik Melalui Botol Bekas	26

BAB III METODE PENELITIAN	28
A. Jenis dan Lokasi Penelitian	28
B. Pendekatan Penelitian	29
C. Sumber Data Penelitian.....	29
D. Teknik Pengmpulan Data.....	31
E. Instrumen Penelitian.....	33
F. Keabsahan Data.....	37
G. Teknik Analisis Data.....	38
BAB IV ANALISIS KREATIVITAS PESERTA DIDIK KELAS B MELALUI <i>RECYCLE</i> BOTOL BEKAS.....	41
A. Gambaran Umum Lokasi Penelitian.....	41
B. Hasil Penelitian	43
C. Pembahasan.....	43
BAB V PENUTUP.....	65
A. Kesimpulan	65
B. Implikasi Penelitian.....	66
DAFTAR PUSTAKA	69
LAMPIRAN.....	70
RIWAYAT HIDUP PENULIS.....

DAFTAR TABEL

Tabel 3.1 Sumber Data Primer	30
Tabel 3.2 Pedoman Wawancara Kreativitas Peserta Didik.....	34
Tabel 3.3 Instrumen Penilaian Perkembangan Kreativitas Peserta Didik	35
Tabel 3.4 Pedoman Observasi Penggunaan Botol Bekas	36
Tabel 4.1 Hasil Temuan Wawancara Pertama Gambaran Kreativitas Peserta Didik Melalui <i>Recycle</i> Botol Bekas Guru Kelas	48
Tabel 4.2 Hasil Temuan Wawancara Kedua Pada Guru Kelas B Tentang <i>Recycle</i> Botol Bekas	49
Tabel 4.3 Hasil Observasi Kreativitas Peserta Didik Kelas B Di KB Ceria	53
Tabel 4.4 Hasil Penelitian Faktor Pendukung Dan Penghambat <i>Recycle</i> Botol Bekas.....	54
Tabel 4.5 Hasil Penelitian Faktor Pendukung Dan Penghambat <i>Recycle</i> Botol Bekas.....	59
Tabel 4.6 Hasil Observasi Faktor Pendukung Dan Penghambat <i>Recycle</i> Botol Bekas.....	63
Tabel 4.7 Observasi Penggunaan Botol Bekas Di KB Ceria	63

ABSTRAK

Nama : A. Dewi Sartika
Nim : 20900119088
Judul : Analisis Kreativitas Peserta Didik Kelas B Melalui *Recycle* Botol Bekas Di TK Ceria Kecamatan Sinjai Barat Kabupaten Sinjai

Skripsi ini membahas tentang Analisis Kreativitas Peserta Didik Kelas B Melalui *recycle* Botol Bekas Di TK Ceria Kecamatan Sinjai Barat Kabupaten Sinjai. Adapun tujuan dalam penelitian ini untuk: (1) Untuk mendeskripsikan kreativitas peserta didik melalui *recycle* botol bekas di TK Ceria Kecamatan Sinjai Barat Kabupaten Sinjai (2) Untuk mendeskripsikan faktor pendukung dan penghambat dalam mengembangkan kreativitas peserta didik melalui *recycle* botol bekas di TK Ceria Kecamatan Sinjai Barat Kabupaten Sinjai;

Penelitian ini menggunakan metode penelitian deskriptif kualitatif. Adapun teknik pengumpulan data dalam penelitian ini menggunakan observasi, wawancara dan dokumentasi. Informan dalam penelitian ini sebanyak dua orang, satu guru kelas TK dan dua guru pendamping dari kelas B TK Ceria. Teknik analisis data menggunakan pengumpulan data, reduksi data, penyajian data dan penarikan kesimpulan.

Hasil penelitian ini menunjukkan bahwa (1) gambaran kreativitas peserta didik melalui *recycle* botol bekas di TK Ceria Kecamatan Sinjai Barat Kabupaten Sinjai di yaitu : a) Kemauan belajar, keingintahuan, dan motivasi peserta didik dari kegiatan pembelajaran semakin meningkat. Hal ini terlihat pada saat mereka melakukan *recycle* botol bekas. Peserta didik senang dengan pembelajaran botol bekas . b) Peserta didik lebih aktif dalam pembelajaran, tidak merasa terbebani, dan tidak bosan dalam mengikuti materi yang diberikan oleh guru. Suasana kelas menjadi menyenangkan dan tidak membosankan. c) Botol bekas yang diperlihatkan oleh guru membuat peserta didik tertarik dan mempunyai keingintahuan yang tinggi sehingga termotivasi untuk mengikuti setiap arahan yang diberikan guru. (2) Faktor pendukung dan penghambat dalam mengembangkan kreativitas melalui *recycle* botol bekas a) Faktor Pendukung : Sarana yang ada di TK Ceria merupakan faktor pendukung dalam pengembangan kreativitas anak juga dapat menghemat biaya. b) Faktor Penghambat : Faktor penghambat internal atau berasal dari dalam diri anak seperti a) tingkat kemampuan peserta didik, b) minat serta kondisi anak yang berbeda-beda. Faktor penghambat eksternal, berasal dari a) pembatasan rasa ingin tahu peserta didik b) takut dan malu c) orang tua ketak mengawasi kegiatan peserta didik d) orang tua menekan dan memaksa peserta didik untuk menyelesaikan tugas.

Implikasi Penelitian a) Diharapkan media botol bekas dapat dijadikan alternatif untuk kegiatan pengembangan kreativitas anak. b) Diharapkan pihak sekolah kembali menambahkan sarana c) Guru hendaknya selalu memberikan dukungan kepada peserta didik untuk selalu semangat dalam belajar d) Bagi peserta didik, e) Bagi orang tua peserta didik,

Kata Kunci: gambaran kreativitas, faktor pendukung dan penghambat

BAB I

PENDAHULUAN

A. Latar Belakang Masalah

Upaya pembinaan anak yang diberikan sejak lahir sampai usia enam tahun melalui pemberian rangsangan untuk membantu tumbuh kembang anak baik jasmani maupun rohani sehingga memiliki kesiapan untuk memasuki jenjang pendidikan selanjutnya. Pendidikan Anak Usia Dini merupakan peletak atau pondasi pembentukan karakter serta kepribadian anak. Proses pendidikan dan pembelajaran pada anak usia dini pun hendaknya dilakukan dengan tujuan membentuk konsep yang bermakna bagi anak melalui pengalaman nyata. Pendidikan Anak Usia Dini merupakan jenjang pendidikan sebelum jenjang pendidikan dasar sebagai suatu upaya pembinaan yang ditujukan bagi anak sejak lahir sampai dengan usia enam tahun. Dilakukan melalui pemberian rangsangan pendidikan untuk membantu pertumbuhan dan perkembangan jasmani serta rohani agar anak memiliki kesiapan dalam memasuki pendidikan lebih lanjut.¹

Anak usia dini mengalami proses pertumbuhan dan perkembangan yang sangat pesat. Pada masa ini sering disebut sebagai *golden age* (masa emas) yang berarti bahwa masa ini sangat berharga karena merupakan fase kehidupan yang unik di mana seluruh potensi serta perkembangan anak perlu diberikan stimulasi yang tepat agar berkembang dengan optimal.

Allah swt. berfirman dalam QS Al-Kahf/18:46.

الْمَالُ وَالْبَنُونَ زِينَةُ الْحَيَاةِ الدُّنْيَا وَالْبَاقِيَاتُ الصَّالِحَاتُ خَيْرٌ عِنْدَ رَبِّكَ ثَوَابًا
وَخَيْرٌ أَمَلًا

¹Basrowi dan Suwandi, *Prosedur Penelitian Tindakan Kelas* (Bogor: Ghalia Indonesia, 2013), h. 198.

Terjemahannya :

“Harta dan anak-anak adalah perhiasan kehidupan dunia tetapi amalan-amalan yang kekal lagi saleh adalah lebih baik pahalanya di sisi Tuhanmu serta lebih baik untuk menjadi harapan”¹.

Penjelasan ayat di atas bahwa masa kanak-kanak merupakan masa yang paling penting karena merupakan pondasi awal pembentukan kepribadian yang menentukan pengalaman anak selanjutnya. Karakteristik anak usia dini menjadi mutlak dipahami untuk memiliki generasi yang cerdas yang akan meneruskan dunia. Pendidikan Anak Usia Dini memiliki peran yang cukup besar dalam memberikan stimulasi serta memfasilitasi pertumbuhan serta perkembangan anak secara optimal dan menyeluruh sesuai dengan norma dan nilai-nilai kehidupan. Anak usia dini dipandang sebagai individu yang baru mengenal dunia. Oleh karena itu, perlu adanya bimbingan agar anak mampu memahami berbagai hal mengenai lingkungan sekitarnya serta keterampilan dalam bermasyarakat.

Pendidikan anak usia dini adalah hal yang penting dan sangat ditekankan dalam menghafal. Dalam hal ini pendidikan anak usia dini diatur dalam UU No 20 Tahun 2003 tentang Sistem Pendidikan Nasional yang bertujuan untuk mengembangkan potensi peserta didik agar menjadi manusia yang beriman dan bertakwa kepada Allah swt. Penting bagi orang tua untuk mengenalkan dan mendekatkan anaknya dengan Alquran, karena Alquran merupakan sumber utama dalam Islam yang mencakup semua aspek kehidupan yang berfungsi sebagai pedoman dan petunjuk bagi semua manusia.²

Guru merupakan orang dewasa yang bertanggung jawab memberikan bimbingan kepada peserta didik dalam hal perkembangan jasmani dan ruhaniah untuk mencapai tingkat kedewasaan, memenuhi tugasnya sebagai makhluk Tuhan,

¹Kementerian Agama RI, *Alquran dan Terjemahannya* (Surabaya: HALIM Publishing & Distribusing), h. 299.

²Familia Pustaka, *Warna Warni Kecerdasan Anak dan Pendampingnya* (Yogyakarta: Penerbit Kanisius, 2015). h. 12.

mahluk individu yang mandiri, dan mahluk sosial.³ Oleh karena itu peran guru adalah penting dalam menciptakan suasana belajar yang menyenangkan serta memotivasi untuk mengembangkan kreativitas anak. Kehilangan dunia anak, adalah ancaman bagi punahnya dunia kreativitas. Hal ini dikarenakan dunia kreativitas juga melibatkan interaksi otak, perasaan, dan gerak terhadap sesama. Dengan begitu maka anak dapat mengenal sesuatu yang disenangi maupun tidak disenangi oleh teman bermainnya.⁴

Kreativitas merupakan kemampuan yang mencerminkan kelancaran, keluwesan, dan orisinalitas dalam berpikir, serta kemampuan untuk mengelaborasi suatu gagasan. Kreativitas sangat perlu dikembangkan sejak usia dini karena dengan adanya kreativitas memungkinkan anak menjadi individu yang berkualitas dalam hidupnya.⁵ Anak akan mampu melihat masalah dari berbagai sudut pandang. Selain itu anak juga mampu menghasilkan karya yang berbeda dari yang sudah sebelumnya. Dalam proses belajar mengajar guru dan orang tua adalah pendidik, mereka berkewajiban merangsang keterampilan yang ada pada diri anak. Guru khususnya di tingkat pendidikan Taman Kanak-kanak hendaknya secara maksimal berperan untuk mencari cara dalam proses pengembangan kreativitas. Suasana hati atau *mood* anak yang terkadang sering berubah-ubah menjadikan guru perlu melakukan variasi dalam kegiatan. Kegiatan kreativitas yang terdapat di Pendidikan Anak Usia Dini bermacam-macam, di antaranya kegiatan 3 M (melipat, menggunting dan menempel), meronce, kolase, mozaik, daur ulang dan sebagainya.

Barang bekas atau sampah merupakan bahan padat buangan dari kegiatan rumah tangga, pasar, perkotaan, hotel, penginapan dan lainnya. Sampah merupakan

³Haryati, *Aktivitas Cerdas Pengisi Kegiatan PAUD* (Yogyakarta: Tugu Publisher, 2019), h. 15.

⁴Handayani PT dan Pujo Adhi Suryani. *Kamus Lengkap Bahasa Indonesia Praktis* (Surabaya: Giri Utama, 2015), h. 13.

⁵Rasimin dkk, *Media Pembelajaran Teori Dan Aplikasi*. (Yogyakarta: Trust Media Publishing, 2019), h. 18.

hasil sampingan dari aktivitas manusia yang sudah terpakai. Sampah biasanya dibuang ke tempat yang jauh dari permukiman penduduk. Jika sampah dibuang di sekitar permukiman penduduk maka resiko bagi kesehatan sangat besar. Sampah yang dibiarkan menggunung dan tidak diproses atau di daur ulang bisa menjadi sumber penyakit bagi manusia. Kita bisa memanfaatkan barang bekas tersebut menjadi sebuah benda atau hasil karya yang bermanfaat bagi kehidupan. Selain mengurangi timbunan sampah.⁶

Hal ini juga dapat diajarkan kepada anak sejak usia dini, mereka akan bimbing untuk berkreasi dengan menggunakan barang bekas. Dengan kegiatan ini diharapkan dapat mengembangkan kreativitas dan prestasi anak, merangsang motorik halus anak melalui keterampilan-keterampilan anak dalam mengolah barang bekas kardus menjadi barang yang lebih bermanfaat. Selain motorik halus barang bekas juga dapat mengembangkan kognitif anak dalam mengembangkan ide-ide dan gagasan yang mereka milik dengan tujuan meningkatkan kreativitas dan prestasi anak. Barang bekas kardus dapat dimanfaatkan dalam permainan edukatif seperti membuat kubus, mobilan, robot, *handphone*, rumah-rumahan dan banyak lainnya sesuai ide yang dimiliki oleh anak.⁷

Berdasarkan uraian di atas, setelah peneliti komparasikan dengan fenomena yang terjadi di lapangan pada tanggal 24 Juli 2022 di TK Ceria Kecamatan Sinjai Barat Kabupaten Sinjai, terlihat kurangnya kreativitas anak terhadap kegiatan sehari-hari yang sudah peneliti observasi. Peneliti pun mencoba meningkatkan kreativitas anak dengan menggunakan botol bekas pakai sesuai dengan judul skripsi yang akan peneliti buat, dimana peserta didik kelas B mencoba membuat sesuatu hal

⁶Fitri, Y., & Rakimahwati, Pengaruh Permainan *Train Ballon* Terhadap Perkembangan Sosial Anak Usia Dini Di TK Aisyiah VI Ulak Karang, Padang. *Indonesia Of Islamic Early Childhood*, vol. 4 no.1: (2019), h. 43-50.

⁷Hanafi, S. & Sujarwo. Upaya Meningkatkan Kreativitas Anak Dengan Memanfaatkan Media barang bekas di TK Kota Bima. *Jurnal Pendidikan Dan Pemberdayaan Masyarakat*, vol. 2 no. 2: (2020), h. 193-200.

menggunakan botol bekas sesuai dengan kemampuan anak. Serta bertujuan meningkatkan kreativitas anak dari pembuatan botol bekas tersebut.

Pembelajaran pun dapat dilihat dalam kegiatan sehari pada saat berkegiatan di sekolah yaitu menggambar, mewarnai, dan menebalkan huruf. Disinilah peneliti memulai bagaimana cara agar peserta didik meningkatkan kreativitasnya sendiri, agar kegiatan tersebut tidak terlihat monoton dan dengan karya seni atau kreativitas yang sudah sering dilakukan seperti mewarnai, menggambar dan menempel.⁸

Sejumlah permasalahan di atas maka memotivasi untuk mengkaji lebih dalam tentang Analisis Kreativitas Peserta Didik Kelas B Melalui *Recycle* Botol Bekas Di TK Ceria Kecamatan Sinjai Barat Kabupaten Sinjai.

B. Rumusan Masalah

Berdasarkan latar belakang yang dikemukakan di atas, maka dapat disimpulkan rumusan masalah dalam penelitian ini adalah sebagai berikut:

1. Bagaimanakah gambaran kreativitas peserta didik melalui *recycle* botol bekas di TK Ceria Kecamatan Sinjai Barat Kabupaten Sinjai?
2. Apakah faktor pendukung dan penghambat dalam mengembangkan kreativitas peserta didik melalui *recycle* botol bekas di TK Ceria Kecamatan Sinjai Barat Kabupaten Sinjai ?

C. Tujuan Penelitian

Adapun tujuan penelitian yang ingin dicapai pada penelitian ini, yaitu:

1. Untuk mendeskripsikan kreativitas peserta didik melalui *recycle* botol bekas di TK Ceria Kecamatan Sinjai Barat Kabupaten Sinjai.
2. Untuk mendeskripsikan faktor pendukung dan penghambat dalam mengembangkan kreativitas peserta didik melalui *recycle* botol bekas di TK Ceria Kecamatan Sinjai Barat Kabupaten Sinjai.

⁸Endah, *Kreasi Dari Limbah Plastik* (Surabaya: Tiara Aksa, 2015), h. 55.

D. Fokus Penelitian dan Deskripsi Fokus

NO	Fokus Penelitian	Deskripsi Fokus
1	Gambaran kreativitas peserta didik melalui <i>recycle</i> botol bekas di TK Ceria Kecamatan Sinjai Barat Kabupaten Sinjai	<p>a. Melalui <i>recycle</i> botol bekas kemampuan peserta didik menghasilkan aneka produk dari <i>recycle</i> botol bekas</p> <p>b. Peserta didik diberikan kebebasan untuk berkreasi membuat produk dari <i>recycle</i> botol bekas</p> <p>c. Guru dan peneliti memberikan motivasi atau dukungan agar peserta didik berkreasi sesuai keinginannya (guru dan peneliti mengarahkan agar produk terlihat lebih bagus)</p> <p>d. Peserta didik menghasilkan prodak dari <i>recycle</i> botol bekas yang bermanfaat seperti pot bunga, celengan dan mobil-mobilan</p>
2	Faktor pendukung dan penghambat dalam mengembangkan kreativitas melalui <i>recycle</i> botol bekas di TK Ceria Kabupaten Sinjai	Faktor pendukung a. Tersedianya sarana yang memadai ruang kelas kondusif dan alat tulis (botol bekas, gunting, lem, dan kertas hias)

		<p>b. Memiliki media pembelajaran berupa hasil recycle botol bekas yang diperlihatkan oleh guru sebelum memulai berkreasi</p> <p>c. banyaknya ketersediaan botol bekas yang melimpah di lingkungan sekitar</p> <p>d. Menghemat biaya, sebagian besar bahan yang digunakan dapat diperoleh secara gratis contohnya botol bekas</p> <p>Faktor penghambat</p> <p>a. Faktor internal</p> <p>Peserta didik yang terdapat tidak fokus, kurang percaya diri, pemalu orang tua yang terlalu banyak melarang dan cuek terhadap perkembangan anak</p> <p>b. Faktor eksternal</p> <p>Pembatasan rasa ingin tahu peserta didik, takut dan malu, orang tua ketak mengawasi kegiatan peserta didik dan orang tua menekan dan memaksa peserta didik untuk menyelesaikan tugas</p>
--	--	--------------------------------------------------------------------------------------------------------------------------------------------------------------------------------------------------------------------------------------------------------------------------------------------------------------------------------------------------------------------------------------------------------------------------------------------------------------------------------------------------------------------------------------------------------------------------------------------------------------------------------------------------------------------------------------------------------------------------------------------------------------------

E. Kegunaan Penelitian

1. Secara Teoretis

Pada hasil penelitian ini diharapkan dapat memberikan kontribusi bagi ilmu pengetahuan terutama dalam bidang pendidikan, khususnya pada pengembangan kreativitas pada anak usia dini.

2. Secara Praktis

a. Bagi Peserta Didik

Dalam penelitian ini diharapkan, peserta didik dapat mengoptimalkan kemampuannya menjadi lebih baik dalam mengembangkan kreativitasnya.

b. Bagi Orang Tua Peserta Didik

Sebagai sarana masukan agar orang tua tetap melakukan pendampingan terhadap peserta didik dalam mengembangkan kreativitasnya.

c. Bagi Pendidik

Sebagai bahan masukan bagi pendidik/guru dalam meningkatkan kualitas pembelajaran dalam kelas agar dapat memacu minat, motivasi dan semangat peserta didik dalam mengembangkan kreativitas *Recycle* botol bekas.

d. Bagi Sekolah TK Ceria

Sebagai sarana perbaikan sekolah TK Ceria pendidikan anak usia dini kedepannya agar menjadi lebih baik lagi.

F. Kajian Pustaka

1. Hazlina Fauziah “Upaya Meningkatkan Kreativitas Anak Usia 5-6 Tahun Melalui Bermain Balok Di RA Nurul Hasanah JL.Andansari Kel. Terjun Medan T.A.2020/2022” pada peneliti ini membahas tentang meningkatkan kreativitas anak melalui bermain balok. Pengembangan kreativitas anak pada pra siklus mencapai 44%, siklus I meningkat menjadi 61% dan siklus II menjadi 83,9%.⁹

⁹Hazlina Fauziah, “Meningkatkan Kreativitas Anak Usia 5-6 Tahun Melalui bermain balok”, *Jurnal pendidikan anak usia dini*, vol 1 no 3. (2020), h. 27-33.

Pada penelitian ini sama-sama berupaya meningkatkan kreativitas anak usia dini, variabel yang diteliti pun sama yaitu meneliti mengembangkan kreativitas anak usia dini. Perbedaan peneliti ini dengan peneliti yang dikaji oleh peneliti yaitu media yang digunakan lebih bervariasi dan berbeda yaitu pengembangan kreativitas melalui media barang bekas.

2. Siti Nurkhanifah “Kreativitas Peserta Didik dalam Pengembangan Pembelajaran Di TK B Tkit Raudhatul Jannah Bogor”. Penelitian ini menggunakan metode penelitian kualitatif, analisis yang digunakan menggunakan analisis Miles dan Huberman dengan langkah-langkah reduksi data, yang mana dalam penelitian guru sangat antusias dengan memanfaatkan media yang telah dibuatnya, dan dampak dari kreativitas tersebut menjadikan anak antusias dalam mengikuti proses pembelajaran, dan membuat pembelajaran sangat menyenangkan dan tidak membosankan.¹⁰ Keterkaitan peneliti ini dengan penelitian yang akan dikaji oleh peneliti yaitu, sama-sama menggunakan jenis penelitian kualitatif dan reduksi data dan dapat memanfaatkan media. Perbedaan peneliti ini dengan peneliti yang dikaji oleh peneliti yaitu lokasi penelitian, dan subjek penelitian.
3. Mukti Wiganti “Kreativitas Anak dalam Membuat Alat Permainan Edukatif dari barang bekas”. Dalam penelitian ini fokus dalam pembuatan alat permainan edukatif dengan menggunakan barang bekas, penelitian ini menggunakan pendekatan kualitatif deskriptif, penelitian ini bertujuan untuk mendeskripsikan TK IT AI-fattah sumapir purwokerto dalam pembuatan alat permainan edukatif dengan barang bekas. Dalam penelitian ini ada empat tahap dalam pembuatan (APE) yaitu penentuan alat dan bahan, proses pertumbuhan, penggunaan alat permainan edukatif dengan barang bekas, dan evaluasi terhadap alat permainan

¹⁰Siti Nurkhanifah, Kreativitas Guru Dalam Pengembangan Media Pembelajaran Di TK B TKIT Raudhatul Jannah Bogor *Skripsi*, (2023), h. 142-143.

edukatif yang digunakan.¹¹ Keterkaitan peneliti yang akan dikaji oleh peneliti dengan peneliti sebelumnya yaitu sama-sama menggunakan jenis penelitian kualitatif dengan pendekatan deskriptif. Perbedaan penelitian ini dengan penelitian yang dikaji oleh peneliti yaitu lokasi penelitian, subjek penelitian dan teknis analisis data.

4. Yupita Sari “Profil Kreativitas dalam Mengembangkan Media Pembelajaran”. Penelitian ini dilatar belakangi oleh pentingnya kreativitas guru, salah satunya dalam mengembangkan kreativitas dalam profil guru, yaitu dalam mengembangkan media pembelajaran dengan melalui tiga aspek yaitu kebaruan, resolusi, serta elaborasi dan sintesis. Penelitian ini berjalan sebagai mana yang diharapkan dan terlihat bagaimana kreativitas guru.¹² Keterkaitan peneliti yang akan dikaji oleh peneliti dengan peneliti sebelumnya yaitu sama-sama menggunakan jenis penelitian kualitatif, sumber data dan teknik pengumpulan data. Perbedaan dari peneliti ini dengan peneliti yang akan dikaji oleh peneliti terletak pada media yang digunakan, lokasi penelitian dan subjek penelitian.
5. Nopi Epayanti “Pengaruh Kreativitas dalam Pemanfaatan Media Audio Visual Terhadap Motivasi Siswa Dalam Pembelajaran tematik Di Kelas IV SD Negeri 76 Kota Bengkulu”. Penelitian ini menggunakan jenis penelitian kuantitatif dengan metode *ex post facto*. Penelitian ini menggunakan teknik pengumpulan data dengan menggunakan instrumen penelitian soal bentuk angket. Dengan teknik analisis data menggunakan analisis regresi linier sederhana yaitu: uji persyaratan analisis (uji normalitas dan uji linieritas). Berdasarkan hasil penelitian terhadap pengaruh yang signifikan kreativitas guru dalam memanfaatkan media audio visual dalam motivasi belajar siswa kelas IV SDN 76 kota Bengkulu. Hasil

¹¹Novan Ardy Wiyani Mukti Wigati, “Kreativitas Guru Dalam Membuat Alat Permainan Edukatif Dari Barang Bekas,” *Jurnal As-Sibyan* vo. 4, no. 1 (2020): h. 43-56.

¹²Badru Zaman Yupita Sari And Dan Ocih Setiasih, “Profil Kreativitas Guru Dalam Mengembangkan Media Pembelajaran” *Jurnal Pendidikan*, vol. 15, no.229 (2018): h. 103-12.

dilihat dari harga konfensional deteminasi (*R Square*) dalam tabel *summary* yaitu sebesar 0,470 atau sebesar 47,0%. Artinya variabel kreativitas guru dalam pemanfaatan media audio visual itu berpengaruh sebesar 47,0% terhadap motivasi belajar siswa, sisanya dipengaruhi oleh hal lain yang tidak diteliti.¹³ Keterkaitan penelitian ini dengan peneliti yang akan dikaji adalah sama-sama menggunakan teknik analisis data subjek penelitian. Perbedaan penelitian ini yaitu jenis penelitian ini menggunakan kuantitatif, instumen penelitian soal bentuk angket dan menggunakan analisis regresi linier.

Novelty dari judul penelitian yang diangkat oleh peneliti adalah 1) Penelitian ini merupakan penelitian pertama yang akan dilakukan karena penelitian sebelumnya hanya membahas kreativitas peserta didik melalui botol bekas menjadi media pembelajaran 2) Dalam penelitian ini peneliti membahas hal baru yakni analisis kreativitas peserta didik melalui *recycle* botol bekas 3) penelitian ini menggunakan metode kualitatif dengan pendekatan deskriptif.



¹³Nopi Epayanti, *Pengaruh Kreativitas Guru Dalam Pemanfaatan Media Audio Visual Terhadap Motivasi Sisa Pada Pembelajaran Tematik Di Kelas VI SD Negri 76 Kota Bengkulu*, (Bengkulu,2021). h. 335.

BAB II

TINJAUAN TEORETIS

A. *Kreativitas Anak Usia 5-6 Tahun*

1. Pengertian Kreativitas

Pada umumnya kreativitas dirumuskan dalam istilah pribadi (*person*), proses dan produk. Kreativitas dapat pula ditinjau dari kondisi pribadi dan lingkungan yang mendorong (*press*) individu berperilaku kreatif. Keempat jenis definisi kreativitas ini sebagai “*Four P’s of Creativity: Person, Process, Press, Product*”. Keempat P ini saling berkaitan yaitu pribadi kreatif yang melibatkan diri dalam proses kreatif, dan dengan dukungan dan dorongan (*press*) dari lingkungan, menghasilkan produk kreatif.¹

Kreativitas merupakan kemampuan untuk membuat kombinasi baru berdasarkan data, informasi, atau unsur-unsur yang ada. Kombinasi baru yang dimaksud yaitu bukan berarti menciptakan hal-hal yang baru sama sekali, tetapi menggabungkan (kombinasi) hal-hal yang sudah ada sebelumnya. Kreativitas dalam suatu proses mental individu yang melahirkan gagasan, metode, atau produk baru yang bersifat imajinatif, fleksibel, integrasi dan diferensiasi. Kreativitas diartikan sebagai proses munculnya hasil-hasil baru ke dalam suatu tindakan. Sedangkan menurut pendapat lainnya, kreativitas adalah kemampuan untuk menciptakan sesuatu yang baru.²

Secara umum kreativitas merupakan suatu proses mental individu yang melahirkan gagasan, proses, metode ataupun produk baru yang efektif yang bersifat imajinatif, estetis, fleksibel, integrasi, suksesi, dan

¹Maulana, I., R & Mayar, F. Pengembangan Kreativitas Anak Usia Dini Di Era Revolusi 4-0. *Jurnal Pendidikan Tambusai*, vol. 3 no. 1. (2019), h. 1141-1149

²Mayar, F., Roza, D., & Delfia, E., Urgensi Profesionalisme Guru Paud Dalam Mengembangkan Kreativitas Anak Usia Dini, *Jurnal Pendidikan Tambusai*. Vol. 3, no.5, (2019), h. 1113-1119

diferensiasi yang berdaya guna dalam berbagai bidang untuk pemecahan suatu masalah. Berdasarkan pendapat di atas dapat disimpulkan bahwa kreativitas merupakan suatu kemampuan individu untuk melahirkan gagasan, proses, metode ataupun produk baru yang efektif yang bersifat imajinatif, estetik, fleksibel, integrasi, suksesi, diskontinuitas dan diferensiasi berdasarkan data, informasi, atau unsur-unsur yang telah ada sebelumnya.¹

Level kreativitas anak usia 5-6 tahun :

1. Anak bertanya
2. Anak memiliki daya imajinasi
3. Anak hanya tertarik dengan kegiatan yang itu-itu saja
4. Anak mencoba hal-hal baru
5. Anak bereksplorasi
6. Anak tidak mampu mengatasi perubahan situasi yang terjadi
7. Anak tidak berminat dalam melakukan berbagai kegiatan
8. Anak sulit berkompromi
9. Anak melakukan kegiatan yang unik dengan caranya sendiri
10. Anak melakukan kegiatan yang sama dengan temannya
11. Anak berpendirian kuat
12. Anak melihat suatu masalah dari berbagai sudut pandang
13. Anak lebih suka melakukan hal-hal yang mudah
14. Anak memperlihatkan rasa seni
15. Anak sulit mengungkapkan pendapat terhadap sebuah masalah/kejadian
16. Anak melakukan kegiatan setelah diberikan motivasi
17. Anak memiliki selera humor yang tinggi

¹Mulyasa, *Manajemen Paud* (Bandung: PT Remaja Rosdakarya, 2019), h. 4.

2. Ciri-Ciri Kreativitas

Dalam meningkatkan jiwa kreatif anak usia dini diperlukan pendidikan dan lingkungan yang dapat memperhatikan sifat alami anak dan menunjang tumbuhnya kreativitas. Sifat-sifat alami yang mendasar inilah yang perlu distimulasi dan dikembangkan sehingga sifat kreatif mereka tidak hilang. Terdapat lima sifat yang menjadi ciri kemampuan berpikir kreatif yaitu kelancaran (*fluency*), keluwesan (*flexibility*), keaslian (*originality*), penguraian (*elaboration*), dan perumusan kembali (*redefinition*).²

Ciri-ciri kreativitas juga terbagi ke dalam dua kelompok yaitu, ciri-ciri *aptitude* (kemampuan berpikir kreatif) dan *no-aptitude* (afektif).

a. *Aptitude* (kemampuan berpikir kreatif), meliputi:

1. Keterampilan berpikir kreatif, merupakan kemampuan individu untuk mencari cara, strategi, ide, atau gagasan baru tentang bagaimana memperoleh penyelesaian dari suatu permasalahan selain itu, proses pembelajaran yang menggunakan teknik diskusi jarang terjadi sehingga peserta didik tidak terlatih dalam mengungkapkan pikiran dan gagasannya saat memecahkan masalah.
2. Keterampilan berpikir luwes, ketika seseorang mampu memikirkan lebih dari satu ide dalam menyelesaikan sebuah permasalahan untuk itu pembelajaran yang melibatkan antara pendidik dan peserta didik didalam suatu ruang kelas sebagai pokoknya.
3. Keterampilan berpikir orisinal, merupakan kemampuan dalam mengungkapkan gagasan atau menyelesaikan masalah dengan cara yang tidak pernah terpikirkan oleh orang lain.

²Nabila, I.D. *Pemanfaatan Limbah sendok Plastik Untuk diaplikasikan sebagai produk perhiasan e-Pocceeding of Arl & Design.*(2020), h. 1009-1028

4. Keterampilan memerinci, proses mengembangkan ide-ide yang tidak biasa dan menghasilkan pemikiran yang baru yang memiliki ruang lingkup yang luas.
5. Keterampilan menilai, penilaian yang dilakukan untuk mengukur kemampuan peserta didik dalam menerapkan pengetahuan dengan melakukan tugas tertentu diberbagai macam konteks sesuai dengan indikator pencapaian kompetensi.

b. Non-Aptitude (afektif)

1. Rasa ingin tahu, merupakan keinginan untuk menyelidiki dan mencari pemahaman terhadap rahasia alam, Rasa ingin tahu senantiasa akan memotivasi diri untuk terus mencari dan mengetahui hal-hal yang baru sehingga akan memperbanyak ilmu pengetahuan dan pengalaman dalam kegiatan belajar.
2. Bersifat imajinatif, artinya mempunyai atau menggunakan imajinasi, bersifat khayal.
3. Merasa tertantang oleh kemajemukan, dilihat dari bagaimana perilaku anak mencari penyelesaian suatu masalah tanpa bantuan orang lain.
4. Sifat berani mengambil resiko, dilihat dari bagaimana perilaku anak yang berani mempertahankan gagasannya dan bersedia mengakui kesalahannya.
5. Sifat menghargai., dilihat dari bagaimana perilaku anak yang menghargai hak-hak diri sendiri dan hak-hak orang lain.³

Berdasarkan pendapat di atas dapat disimpulkan bahwa ciri-ciri kreativitas yaitu berpikir kreatif, memiliki rasa ingin tahu yang besar, memiliki daya imajinasi, berani mengambil resiko serta mampu melihat suatu masalah dari berbagai sudut pandang. Sehingga dapat dipahami bahwa betapa beragamnya

³Nunu Mahnuo, Media Pembelajaran Anak Usia Dini Dalam Meningkatkan Kreativitas Anak, *Jurnal Pemikiran Islam*, vol. 37 no. 1, (2021). h.67.

kepribadian orang yang kreatif. Oleh karena itu peran guru sangat penting diperlukan dalam membantu anak dalam menyeimbangkan perkembangan kepribadiannya sehingga anak menjadi kreatif dan berkembang secara optimal.

3. Tahap-Tahap Perkembangan Kreativitas

Proses kreatif melalui empat tahap yaitu persiapan, inkubasi, iluminasi, dan verifikasi.

- a. Tahap persiapan. Pada tahap ini seseorang mempersiapkan diri untuk memecahkan masalah dengan belajar berpikir, mencari jawaban, bertanya kepada orang lain dan sebagainya.
- b. Tahap inkubasi. Pada tahap ini kegiatan mencari dan menghimpun data/informasi tidak dilanjutkan. Individu seakan-akan melepaskan diri untuk sementara dari masalah tersebut, dalam arti bahwa ia tidak memikirkannya secara sadar namun dalam alam pra-sadar.
- c. Tahap iluminasi. Pada tahap ini timbul "*insight*" atau "*Aha-Erlebnis*", saat timbulnya inspirasi atau gagasan baru, beserta proses-proses psikologis yang mengawali dan mengikuti munculnya inspirasi/gagasan baru.
- d. Tahap verifikasi. Pada tahap ini di mana ide atau kreasi baru tersebut harus diuji terhadap realitas. Di sini diperlukan pemikiran kritis dan konvergen. Dengan perkataan lain, proses divergensi (pemikiran kreatif) harus diikuti oleh proses konvergensi (pemikiran kritis).⁴

Berdasarkan pembahasan di atas dapat disimpulkan bahwa perkembangan kreativitas melalui empat tahapan. Untuk itu, seorang guru ataupun orangtua hendaknya perlu mengetahui tahapan-tahapan perkembangan kreativitas anak. Tidaklah mudah untuk mengidentifikasi secara pasti pada tahap mana suatu proses

⁴Syarifuddin, Bimbingan Agama Pada Anak Usia Dini, *Jurnal Ilmu dakwah*. vol. 16, no. 32. (2020), h.5.

itu sedang berlangsung. Namun, yang harus diamati ialah gejalanya berupa perilaku yang dapat ditampilkan oleh individu.

4. Indikator Kreativitas

Kreatif merupakan suatu sifat yang dimiliki oleh setiap orang. Maksud dari orang kreatif yaitu seseorang yang mempunyai ide dan gagasan yang original. Untuk itu perlu adanya pemberian stimulasi kreativitas pada anak sejak usia dini. Anak dapat dikatakan kreatif apabila sudah dapat menciptakan suatu produk secara kreatif berdasarkan idenya sendiri tanpa melihat hasil dari temannya.⁵

Berikut ini adalah indikator untuk perkembangan kreativitas anak usia dini yang meliputi ciri-ciri antara lain yaitu:

1. Rasa ingin tahu yang luas dan mendalam,
2. Sering mengajukan pertanyaan yang baik,
3. Memberikan banyak gagasan atau usul terhadap suatu masalah,
4. Bebas dalam menyatakan pendapat,
5. Mempunyai rasa keindahan yang dalam,
6. Menonjol dalam salah satu bidang seni,
7. Mampu melihat suatu masalah dari berbagai sudut pandang,
8. Mempunyai rasa humor yang luas,
9. Mempunyai daya imajinasi,
10. Orisinal dalam ungkapan gagasan dan dalam pemecahan masalah.⁶

Berdasarkan uraian di atas dapat disimpulkan bahwa seseorang dapat dikatakan kreatif bila memiliki rasa ingin tahu yang luas, banyak memberikan

⁵Nurani, Y. Pengembangan Media Daur Ulang Berbasis Kecerdasan Jamak Dalam Meningkatkan Keterampilan Hidup Anak Usia Dini. *Jurnal Cakrawala Pendidikan*. 31(1): (2021), h. 67-81.

⁶Rakimahwati, Interactive Game Influences Based On Inquiry Learning Model Towards the Ability of Reading in Kindergarden in Padang. *In Internasional Conference of Early Childhood Education (ICECE)* Atlantis Press, vol. 3, no.1. (2020) h. 39

gagasan atau ide, memiliki daya imajinasi, menonjol dalam bidang seni, dan mampu melihat suatu masalah dari berbagai sudut pandang.

5. Faktor Pendukung dan Penghambat Kreativitas

Pada dasarnya setiap anak memiliki bakat kreatif dan kemampuan untuk mengungkapkan gagasannya secara kreatif. Kreativitas merupakan potensi yang dimiliki seseorang yang dapat dikembangkan. Dalam mengembangkan kreativitas tersebut, terdapat faktor-faktor yang dapat mendukung upaya pengembangan kreativitas.

1. Waktu. Untuk menjadikan anak kreatif, kegiatan anak seharusnya jangan dibatasi waktunya sedemikian rupa sehingga hanya sedikit waktu bebas bagi anak untuk bermain dengan gagasan, konsep dan mencobanya dalam bentuk baru dan orisinal.
2. Kesempatan menyendiri. Pada saat tertentu anak membutuhkan waktu dan kesempatan menyendiri untuk mengembangkan kehidupan imajinatif yang kaya.
3. Dorongan terlepas dari seberapa jauh prestasi anak memenuhi standar orang dewasa.
4. Sarana untuk bermain yang dapat merangsang untuk bereksperimen dan bereksplorasi, yang merupakan unsur penting dari semua kreativitas.
5. Lingkungan yang merangsang, baik lingkungan keluarga maupun sekolah. Ini harus dilakukan sejak dini dimulai dari keluarga hingga sekolah.
6. Hubungan anak-orang tua yang tidak posesif. Orang tua yang tidak terlalu melindungi atau terlalu posesif terhadap anak sehingga mendorong anak untuk mandiri.
7. Cara mendidik anak. Mendidik anak secara demokratis dan permisif di rumah maupun di sekolah dapat meningkatkan kreativitas.

8. Kesempatan untuk memperoleh pengetahuan. Semakin banyak pengetahuan yang dimiliki anak, semakin baik dasar-dasarnya untuk mencapai kreatif.

Menurut pendapat lainnya, terdapat empat hal yang mendukung pengembangan kreativitas yaitu:

1. Memberikan rangsangan mental baik pada aspek kognitif maupun kepribadiannya serta suasana psikologis.
2. Menciptakan lingkungan kondusif yang akan memudahkan anak untuk mengakses apapun yang dilihatnya, dipegang, didengar dan dimainkan untuk pengembangan kreativitasnya. perangsangan mental dan lingkungan kondusif dapat berjalan beriringan seperti halnya kerja simultan otak kiri dan otak kanan.
3. Peran serta guru dalam mengembangkan kreativitas, artinya ketika kita ingin anak menjadi kreatif maka akan dibutuhkan juga guru yang kreatif pula dan mampu memberikan stimulasi yang tepat pada anak.
4. Peran serta orang tua dalam mengembangkan kreativitas anak.⁷

Berdasarkan pendapat di atas dapat disimpulkan bahwa peran serta guru dalam mengembangkan kreativitas anak sangat penting sebab untuk menjadikan anak kreatif maka dibutuhkan juga guru yang kreatif pula serta mampu memberikan stimulasi yang tepat pada anak. Orang tua juga memiliki peran penting dalam mengembangkan kreativitas anak khususnya di rumah yaitu dengan menciptakan lingkungan rumah yang kondusif. Hal ini agar memudahkan anak untuk mengeksplor apa saja di sekitarnya.

⁷Rakimahwati, *Model Pembelajaran sambil Bermain Pada Anak Usia Dini* (Padang: UNP PRESS, 2019), h. 2.

a. Faktor Penghambat

Perlu diperhatikan oleh para guru terutama orang tua yaitu tentang berbagai sikap orangtua yang tidak menunjang pengembangan kreativitas anak, di antaranya:

1. Mengatakan kepada anak bahwa ia akan dihukum jika berbuat salah
2. Tidak membolehkan anak menjadi marah terhadap orang tua
3. Tidak membolehkan anak mempertanyakan keputusan orang tua
4. Tidak membolehkan anak bermain dengan yang berbeda dari keluarga anak mempunyai pandangan dan nilai yang berbeda dari keluarga anak
5. Anak tidak boleh berisik
6. Orang tua ketat mengawasi kegiatan anak
7. Orang tua memberi saran-saran spesifik tentang penyelesaian tugas
8. Orang tua kritis terhadap anak dan menolak gagasan anak
9. Orang tua tidak sabar dengan anak
10. Orang tua dan anak adu kekerasan.
11. Orang tua menekan dan memaksa anak untuk menyelesaikan tugas.⁸

Dalam mengembangkan kreativitas, seseorang dapat mengalami berbagai hambatan, kendala atau rintangan yang dapat merusak atau bahkan dapat mematikan kreativitasnya.

1. Tidak ada dorongan bereksplorasi, yakni tidak adanya rangsangan dan kurangnya pertanyaan yang membangkitkan rasa ingin tahu peserta didik dapat menghambat kreativitas peserta didik.
2. Jadwal yang terlalu ketat, karena penjadwalan kegiatan yang terlalu padat membuat peserta didik kehilangan salah satu unsur dalam pengembangan

⁸Oktarina Fadhila, Limbah Daur Ulang Kreativitas Anak, *Jurnal Pendidikan Tambusai*, vol. 4, no.1 (2020), h.3.

kreativitas karena peserta didik tidak dapat mengeksplorasi dengan kemampuannya.

3. Terlalu menekankan kebersamaan keluarga. Adakalanya anak membutuhkan waktu untuk menyendiri, karena dengan kesendiriannya anak belajar mengembangkan imajinasinya sebagai bekal untuk menumbuhkan kreativitasnya. Mandiri untuk anak sangat diperlukan. Memberikan kepercayaan akan menjadikan anak percaya diri.
4. Tidak boleh berkhayal, karena dengan berkhayal anak belajar mengembangkan kreativitas melalui imajinasinya. Orang tua hanya perlu mengarahkan memfasilitasi anak untuk mengembangkan imajinasi mereka.
5. Orang tua konservatif, yaitu orang tua yang biasanya tidak berani menyimpang dari pola sosial lama. Orang tua model ini biasanya cepat khawatir dengan proses kreativitas anak yang berada diluar garis kebiasaannya. Kondisi orang tua yang dapat meningkatkan kreativitas anak adalah yang selalu mendorong dan membimbing anak untuk menggunakan lingkungan rumah maupun sekolah sebagai sarana bereksperimen dan eksplorasi.
6. Over protektif, karena perlindungan yang berlebihan pada anak akan menghilangkan kesempatan mereka bereksplorasi dengan cara baru atau berbeda. Kreativitas anak akan terhalang oleh aturan dan ketakutan orang tua yang sebetulnya belum tentu benar dan bahkan dapat mematikan kreasi anak untuk bereksplorasi.
7. Disiplin otoriter, karena disiplin otoriter mengarah pada anak tidak boleh menyimpang dari perilaku yang digariskan orang tua. Akibatnya kreativitas anak menjadi terhalang oleh aturan-aturan yang belum tentu benar

8. Penyediaan alat permainan yang berstruktur. Alat permainan yang terlalu berstruktur menghilangkan kesempatan anak melakukan bermain secara kreatif. Alam permainan yang memberikan kesempatan bereksplorasi akan lebih baik digunakan untuk mengembangkan kreativitas peserta didik.

Berdasarkan pembahasan di atas dapat disimpulkan bahwa faktor yang menghambat kreativitas anak yaitu terlalu banyak melarang anak.

B. Pembelajaran Melalui Recycle Botol Bekas

1. Pengertian Recycle Botol Bekas

Recycle botol bekas adalah benda yang berwujud sedangkan arti kata bekas adalah sisa habis dilalui, sesuatu yang menjadi sisa dipakai. Jadi barang bekas diartikan sebagai benda-benda yang pernah dipakai (sisa), yang kegunaannya tidak sama seperti benda yang baru. Barang bekas adalah barang yang tidak terpakai atau tidak dibutuhkan lagi oleh pemiliknya, namun belum tentu barang itu tidak bisa digunakan lagi. Barang bekas adalah barang yang telah digunakan dan tidak dapat dipakai kembali atau dapat dikatakan sebagai barang yang sudah diambil bagian utamanya.

Sebagian besar orang masih belum memanfaatkan barang bekas yang ada di sekitar, sebenarnya apabila barang bekas tersebut dimanfaatkan sebagai media pembelajaran atau sesuatu yang memiliki nilai seni maka memiliki banyak manfaat serta memiliki nilai ekonomis yang dapat menghasilkan penghasilan. Barang bekas ini dapat mudah sekali ditemui di mana-mana sehingga memudahkan guru untuk mendapatkan media baru. Media barang-barang bekas merupakan segala alat pengajaran yang digunakan guru sebagai perantara untuk menyampaikan bahan-bahan instruksional dalam proses belajar mengajar di mana

media tersebut berasal dari bahan yang sudah pernah dipakai sebelumnya baik itu digunakan sekali atau lebih.⁹

Kata media berasal dari bahas Latin *medius* yang secara harfiah berarti tengah, perantara, atau pengantar. Selain itu, kata media juga berasal dari bahasa latin yang merupakan bentuk jamak dari “medium” dan secara harfiah berarti perantara atau pengantar. Media merupakan sarana penyalur pesan atau informasi belajar yang hendak disampaikan oleh sumber pesan kepada sasaran atau penerima pesan. Media pembelajaran merupakan segala sesuatu yang dapat digunakan untuk menyalurkan pesan dari pengirim ke penerima sehingga dapat merangsang pikiran, perasaan, perhatian, dan minat siswa sehingga terjadi proses belajar. Selain itu, media pembelajaran juga dapat membantu siswa meningkatkan pemahaman, menyajikan data dengan menarik dan terpercaya, memudahkan penafsiran data, dan memadatkan informasi.¹⁰

Media pembelajaran tidak hanya berbentuk benda saja. Media secara garis besar adalah manusia, materi, atau kejadian yang membangun kondisi yang membuat anak didik mampu memperoleh pengetahuan, keterampilan, atau sikap. Berdasarkan beberapa pendapat di atas dapat disimpulkan bahwa media adalah sarana penyalur pesan atau informasi dari pengirim ke penerima atau dari guru ke siswa sehingga memudahkan pelaksanaan proses belajar mengajar. Media pembelajaran merupakan salah satu sumber belajar yang dapat membantu guru dalam mengembangkan wawasan anak didik.

Berdasarkan pendapat di atas dapat disimpulkan bahwa media barang bekas adalah sarana atau alat pengajaran berupa barang yang sudah pernah dipakai

⁹Luluk Asmawati, Peningkatan Anak Usia Dini Melalui Pembelajaran Terpadu Berbasis Kecerdasan Anak, *Jurnal Pendidika Anak Usia Dini*, vol.11 no 1, (2021). h.45

¹⁰R. Yuni, F. Hayati, and L. Amelia, “Pengembangan Media Kreatif Barang Bekas Untuk Melatih Kreativitas Anak Kelompok B Di TK Cut Meutia Banda Aceh,” *J. Iim. Mhs. Pendidik.*, (2020) online.

sebelumnya yang digunakan guru untuk mempermudah berlangsungnya proses pembelajaran.



Gambar 2.1 Contoh Media Dari Botol Bekas



Gambar 2.2 Contoh Botol Bekas¹¹

2. Manfaat Media Pembelajaran Recycle Botol Bekas

Dalam pendidikan, media pembelajaran memiliki peranan yang sangat penting. Manfaat media pembelajaran dalam proses belajar siswa yaitu dapat menambah motivasi belajar serta materi akan lebih mudah dipahami oleh siswa dan tujuan pembelajaran dapat tercapai secara efektif dan efisien. Dengan penggunaan media pembelajaran juga kegiatan akan lebih bervariasi sehingga tidak hanya terjadi komunikasi verbal namun siswa lebih banyak melakukan

¹¹Siarni, dkk., "Pemanfaatan Barang Bekas Sebagai Media Pembelajaran Untuk Meningkatkan Hasil Belajar IPA Siswa Kelas IV SDN 07 Salule Mamuju Utara", *Jurnal Kreatif Tadulako Online*, vol. 3, no.2, (2022), h. 95.

kegiatan belajar dengan mengamati, melakukan, mendemonstrasikan, menerapkan dan sebagainya. Barang bekas apabila dimanfaatkan sebagai bahan untuk media pembelajaran memiliki nilai estetis dan nilai ekonomis sehingga untuk menciptakan media pembelajaran tanpa harus membeli.¹²

Hal ini dikarenakan barang-barang bekas dapat mudah ditemui di lingkungan sekitar dan bahkan terkadang sampai menumpuk. Barang bekas dapat dijadikan media yang sangat baik untuk meningkatkan kesadaran lingkungan yang bersih dan sehat. Dengan menggunakan barang bekas menjadi media pembelajaran, guru dapat mengajarkan materi pelajarannya dengan menarik dan efektif sekaligus juga mengajarkan tentang bagaimana menurunkan kualitas yang merusak lingkungan hidup serta mengajarkan bagaimana memanfaatkan barang bekas kepada anak.¹³

Berdasarkan pendapat diatas dapat disimpulkan bahwa penggunaan media barang bekas dalam pembelajaran bagi anak memiliki banyak manfaat yaitu dapat merangsang rasa ingin tahu anak untuk belajar, memotivasi anak untuk belajar, memudahkan anak dalam memahami materi pelajaran karena disajikan secara konkret, menciptakan suasana yang menyenangkan dan tidak membosankan sehingga lebih fokus pada pembelajaran serta memberikan kesadaran pada anak bahwa pentingnya menjaga lingkungan dari sampah Fathwa.

3. Kelebihan dan Kekurangan Recycle Botol Bekas

Barang-barang bekas memiliki kelebihan atau segi positif yaitu dari segi ekonomi harga yang murah dan mudah didapat di lingkungan sekitar. Selain itu, juga dapat mengurangi tumpukan sampah yang ada di lingkungan sekitar dengan cara memanfaatkan barang-barang tersebut. Dalam hal ini, pemanfaatan

¹²Putri Handayani, *Analisis Penyebab Dan Strategi Guru Kelas Menghadapi Kesulitan Membaca*, (Bandung: 2016), h. 27.

¹³Umi Kusyairy, Stimulasi Perkembangan Motorik Kasar Di Masa PANDEMI COVID-19 Usia 5-6 Tahun, *Indonesia Journal Of Early Childhood Education*, vol.4 no 1. (2021). h.21

barang-barang bekas akan semakin mendayagunakan barang yang sudah tidak terpakai lagi menjadi barang yang bermanfaat dan bernilai seni tinggi. Kekurangan dan kendala dalam pembuatan media dari barang bekas adalah memerlukan waktu untuk mencari, mengumpulkan barang dan mempersiapkannya.

Media yang dibuat harus disesuaikan dengan materi dan tujuan pembelajaran yang hendak dicapai, dan keterbatasan media membuat guru mencari alternatif lain. Alasan lain memilih barang-barang bekas sebagai media pembelajaran dikarenakan barang-barang bekas mudah ditemui di sekitar lingkungan dan tanpa memerlukan biaya pengadaan yang besar.¹⁴

Berdasarkan pembahasan di atas dapat disimpulkan bahwa kelebihan dari penggunaan media barang bekas yaitu memiliki harga yang ekonomis, serta dapat menjadikannya barang baru yang lebih bermanfaat dan bernilai tinggi. Sedangkan kekurangannya yaitu diperlukan waktu untuk mencari, mengumpulkan dan mempersiapkan barang-barang yang akan dibuat menjadi media pembelajaran.

4. Langkah-langkah Pengembangan Kreativitas Peserta Didik Melalui Recycle Botol Bekas

Penggunaan media dalam pembelajaran untuk anak usia dini tidak terlepas dari sifat dasar anak yaitu dalam mempelajari sesuatu melalui benda-benda yang konkrit/nyata. Dengan begitu pembelajaran akan menjadi bermakna bagi anak. Pembelajaran dengan benda konkrit seperti media dari barang bekas dapat mendorong minat anak dalam belajar sehingga anak dapat memahami materi pembelajaran secara menyeluruh serta dapat mendorong anak menjadi kreatif.

¹⁴Zainal Arifin, Pendidikan Nilai Pada Anak Usia Dini Di Kelompok Bermain Dan Taman Kanak-Kanak Islam Terpadu, *Jurnal Pendidikan Anak*. vol.1 no. 2, (2020). h. 73

Penggunaan barang bekas dalam media pembelajaran untuk anak usia dini ini guru diharapkan mampu menciptakan permainan baru dengan memanfaatkan bahan sisa dan bahan alam sebagai media bermain bagi anak usia dini; mengoptimalkan penggunaan bahan daur ulang sebagai sarana bermain atau sumber belajar bagi anak agar lingkungan belajar lebih kaya; dan mengetahui aneka ragam bahan sisa yang dapat dijadikan sebagai alat bermain atau sumber belajar.



BAB III

METODOLOGI PENELITIAN

A. *Jenis Dan Lokasi Penelitian*

1. Jenis Penelitian

Jenis penelitian yang digunakan adalah kualitatif deskriptif. Metode deskriptif adalah suatu metode yang digunakan untuk meneliti suatu kelompok manusia, suatu objek, serta kondisi, suatu sistem pemikiran, ataupun suatu kelas peristiwa pada masa sekarang.¹ Penelitian kualitatif merupakan multi-metode di dalam suatu fokus yang dikendalikan oleh masalah yang diteliti. Penggunaan multi-metode atau yang lebih dikenal dengan *triangulasi* mencerminkan suatu upaya untuk mendapatkan pemahaman yang lebih mendalam dan utuh mengenai suatu fenomena. Penelitian deskriptif tidak berhenti pada pengumpulan data, pengorganisasian, analisis dan penarikan interpretasi serta penyimpulan, tetapi dilanjutkan dengan membandingkan, mencari kesamaan-kesamaan dan hubungan kasual dalam berbagai hal.²

Berdasarkan teori di atas, maka peneliti akan mendeskripsikan penelitian ini secara menyeluruh dengan menganalisis fenomena, peristiwa, sikap, dan pemikiran dari orang secara individu maupun kelompok, baik yang diperoleh dari data observasi, wawancara, maupun dokumentasi.

2. Lokasi Penelitian

Penelitian ini dilakukan di TK Ceria Kecamatan Sinjai Barat Kabupaten Sinjai. Peneliti mengambil lokasi ini karena TK Ceria memiliki data yang dibutuhkan oleh penulis terhadap judul yang diangkat oleh penulis. Penulis ingin mengetahui tentang kreativitas anak melalui pemanfaatan barang

¹Andi Prastowo, *Metode Penelitian Kualitatif Dan Perspektif Rancangan Penelitian* (Yogyakarta: Ar-Ruzz Media,2020) h.45

²Nurmayani, *Bermain dan Kreativitas pada anak usia dini*, J Pengabd. Kpd Masy., vol. 20, no.77, (2020), h.1-9.

bekas di TK Ceria kecamatan Sinjai Barat Kabupaten Sinjai, karakteristik sekolah tersebut sudah dikenal oleh penulis serta memiliki akses mudah untuk melakukan penelitian di lokasi sekolah TK Ceria. Selain itu menurut keterangan dari informasi didapat dari hasil observasi awal, sekolah ini belum dilakukan penelitian sama sekali oleh mahasiswa UINAM.

B. Pendekatan Penelitian

Pendekatan yang digunakan pada penelitian ini yaitu pendekatan deskriptif yaitu suatu bentuk penelitian paling dasar. Ditujukan untuk mendeskripsikan atau menggambarkan fenomena-fenomena yang ada, baik fenomena yang bersifat alami ataupun rekayasa manusia.¹ Penelitian ini mengkaji bentuk, aktivitas, karakteristik, perubahan, hubungan, kesamaan, dan perbedaannya dengan fenomena lain.

C. Sumber Data Penelitian

1. Sumber Data Primer

Data primer adalah data yang didapat secara langsung dari subyek terteliti pada saat penulisan dilakukan untuk mendapat data primer maka penulis melakukan dengan cara observasi dan wawancara. Sumber data primer merupakan sumber data langsung yang memberikan data kepada pengumpul data. Artinya data yang diperoleh langsung berasal dari sumber utamanya.

Dalam penelitian ini yang menjadi sumber data primer adalah guru kelas B dan dan guru pendamping kelas TK Ceria Kecamatan Sinjai Barat Kabupaten Sinjai. Sumber Data Primer beserta keterangannya dapat dilihat pada Tabel 3.1 di bawah ini :

¹Wahyuni Ismail, Penerapan Metode Ber cerita Tema Islami Dalam Meningkatkan Perkembangan Nilai Agama Pada Anak Usia 5 Tahun, *Journal of Early Childhood Education* vol.5 no 2, (2021). h.58

Tabel 3.1

No	Sumber Data Primer	Inisial	Usia	Keterangan
1	Caheriati A, Ma	C	46 Tahun	Guru kelas B dengan jumlah peserta didik 12 anak di TK Ceria kecamatan Sinjai Barat Kabupaten Sinjai
2	Selvianti	S	29 Tahun	Guru pendamping kelas B di TK Ceria Kecamatan Sinjai Barat Kabupaten Sinjai

2. Sumber Data Sekunder

Sumber data sekunder adalah data yang diperoleh tidak langsung berasal dari subyek penelitiannya. Data sekunder biasanya berwujud data dokumentasi atau laporan yang tersedia. Selain itu, data sekunder dapat diperoleh melalui buku-buku pustaka yang ditulis orang lain, dokumen-dokumen yang merupakan hasil penelitian dari hasil laporan.²

Sumber data sekunder merupakan sumber data penunjang yang berkaitan dapat berupa buku-buku, dokumen-dokumen yang merupakan hasil penelitian dan hasil laporan. Sumber data sekunder diharapkan dapat menunjang peneliti dalam mengungkap data yang diperlukan dalam penelitian sehingga sumber data primer menjadi lebih lengkap. Sumber data sekunder yang peneliti

²Nurul, K.. *Pengaruh Alat Permainan Edukatif Barang Bekas Terhadap Perkembangan Kreativitas Anak*. Lampung: Fakultas Tarbiyah dan Keguruan Universitas Islam Negeri Raden Intan. (2018). h. 45-56

gunakan berasal dari perpustakaan, gambar, dokumen, dan sumber-sumber lain yang dapat membantu terkumpulnya data.³

D. Teknik Pengumpulan Data

Untuk memperoleh data yang objektif dan valid berkaitan dengan Pengembangan Kreativitas peserta didik kelas B melalui *Recycle* botol bekas menjadi media pembelajaran edukatif di TK Ceria Kecamatan Sinjai Barat Kabupaten Sinjai maka digunakan beberapa metode ilmiah sebagai landasan untuk mencari pemecahan terhadap permasalahan tersebut. Adapun teknik pengumpulan data yang digunakan adalah:

1. Observasi

Observasi adalah metode atau cara-cara menganalisis atau mengadakan pencatatan secara sistematis mengenai tingkah laku dengan melihat/mengamati siswa atau sekelompok siswa secara langsung. Observasi merupakan metode atau cara menganalisis dan mengadakan pencatatan secara sistematis mengenai tingkah laku dengan melihat atau mengamati individu atau kelompok secara langsung. Observasi dilakukan untuk mencocokkan data yang telah diperoleh melalui wawancara dengan kenyataan yang ada di lapangan. Penelitian ini merujuk pada observasi terhadap pengembangan kreativitas anak melalui media *Recycle* botol bekas di TK Ceria Kecamatan Sinjai Barat Kabupaten Sinjai.

2. Wawancara

Wawancara adalah bentuk komunikasi langsung antara penulis dan responden. Komunikasi berlangsung dalam bentuk tanya-jawab dalam hubungan tatap muka. Sehingga gerak dan mimik responden merupakan media yang melengkapi kata-kata secara verbal.⁴

³Munandar, Pengembangan Kreativitas Anak Usia Dini, *Jurnal Penelitian Pemikiran pendidikan dan Sains* vol.4 no.2, (2022), h. 33-37.

⁴Cambell, David , *Mengembangkan Kreativitas*. (Yogyakarta: Penerbit Kanisius. 2018), h. 44

Wawancara adalah mengkonstruksi mengenai orang, kejadian, kegiatan, organisasi, perasaan, motivasi, tuntutan, kepedulian, dan lain-lain, merekonstruksi kebulatan demikian sebagai yang dialami masa yang lalu, memproyeksikan kebulatan sebagai yang telah diharapkan untuk dialami masa yang akan datang, memverifikasi, mengubah, dan memperluas informasi yang diperoleh dari orang lain baik manusia maupun bukan manusia, memverifikasi, memperluas konstruksi yang dikembangkan sebagai pengecekan anggota.⁵

Teknik wawancara yang digunakan dalam penelitian kualitatif adalah wawancara mendalam. Wawancara mendalam adalah proses memperoleh keterangan untuk tujuan penelitian dan cara tanya jawab sambil bertatap muka antara pewawancara dengan informan atau orang yang diwawancarai, dengan atau tanpa menggunakan pedoman (*guide*) wawancara, di mana pewawancara dan informan terlibat dalam kehidupan sosial yang relatif lama. Wawancara yang digunakan peneliti adalah wawancara bebas terpimpin. Hal ini agar untuk menghindari pembicaraan yang menyimpang dari permasalahan yang akan diteliti. Pertanyaan-pertanyaan yang akan diajukan disiapkan terlebih dahulu. Metode ini digunakan untuk memperluas informasi yang diperoleh peneliti dan ditujukan kepada orangtua anak, guru, dan Kepala TK Ceria kecamatan sinjai barat kabupaten sinjai.

3. Dokumentasi

Metode dokumentasi yaitu cara mencari data mengenai hal-hal yang bersifat dokumen yang ada dilokasi penelitian. Dokumen merupakan catatan peristiwa yang sudah berlalu. Dokumen bisa berbentuk tulisan, gambar atau karya-karya monumental dari seseorang. Dokumen yang berbentuk tulisan misalnya catatan harian, sejarah kehidupan (*life histories*), ceritera, biografi,

⁵Mulyanti, S. *Manajemen Paud* (Bandung: PT Remaja Rosdakarya, 2015), h.3.

peraturan dan kebijakan. Dokumen yang berbentuk gambar misalnya foto, gambar hidup, sketsa dan lain-lain. Dokumen yang berbentuk karya misalnya karya seni yang dapat berupa gambar, patung, film dan lain-lain.⁶

Metode ini digunakan sebagai pelengkap dari metode lainnya dan diharapkan akan lebih luas dan benar-benar dapat dipertanggung jawabkan kebenarannya. Hal ini yang terkait dengan pembelajaran, aktivitas dan kegiatan yang ada di sekolah yang dilakukan guru dalam rangka mengembangkan kreativitas anak usia dini melalui media barang di TK Ceria. Dalam metode ini penulis ini ingin memperoleh data tentang sejarah berdirinya TK Ceria, visi, misi dan tujuan TK Ceria. Struktur organisasi TK Ceria, keadaan guru dan siswa TK Ceria.

E. Instrumen Penelitian

1. Pedoman wawancara

Pedoman wawancara adalah teknik pengumpulan data dengan mengajukan pertanyaan kepada responden dengan mencatat atau merekam jawaban-jawaban responden. Adapun teknik wawancara yang digunakan dalam penelitian ini adalah wawancara mendalam maksud dari wawancara mendalam yaitu tanya jawab terbuka untuk memperoleh data. Hal ini dimaksud untuk mendapatkan sumber data yang valid guna memperoleh informasi yang diinginkan mengenai kreativitas anak melalui pemanfaatan barang bekas.

⁶Rasimin Dkk, *Media Pembelajaran Teori Dan Aplikasi*. (Yogyakarta: Trust Media Publishing, 2015), h. 8.

Table 3.2

Pedoman Wawancara Kreativitas Peserta Didik

No	Lembar Wawancara
1	Bagaimana kemampuan kreativitas peserta didik?
2	Bagaimana kemampuan peserta didik dalam mengajukan pertanyaan yang baik?
3	Bagaimana kemampuan daya imajinasi peserta didik?
4	Bagaimana guru menciptakan kelas kondusif?
5	Bagaimana cara guru dalam mengembangkan kreativitas peserta didik?
6	Apakah guru memberikan batasan terhadap rasa ingin tahu peserta didik?
7	Bagaimana cara guru mengatasi peserta didik yang merasa takut dan malu?

2. Lembar Observasi

Peneliti membuat catatan lapangan terhadap pengamatan atau lembar observasi sehubungan dengan apa yang telah ditetapkan. Catatan lapangan ini merupakan gambaran keadaan umum di dalam kelas selama proses pembelajaran meliputi kegiatan guru maupun kreativitas anak.

Tabel 3.3

Instrumen Penilaian Perkembangan Kreativitas Peserta Didik

Indikator	Kemampuan Yang Diukur	Perkembangan				Keterang an
		BB	MB	BSH	BSB	
1. Kemampuan kreativitas peserta didik	1.1 Mampu membuat produk dari botol bekas					
2. Sering mengajukan pertanyaan yang baik	2.1 Mampu bertanya dengan sopan					
3. Mempunyai daya imajinasi	3.1 Mampu memikirkan ide-ide					
4. Faktor Pendukung	4.1 Menciptakan lingkungan kondusif					
	4.2 Peran serta guru dalam mengembangkan kreativitas					

5. Faktor Penghambat	5.1 Pembatasan terhadap rasa ingin tahu anak					
	5.2 Takut dan malu					

Tabel 3-4

Pedoman Observasi Penggunaan Botol Bekas

No	Aspek Yang Diamati	Observasi		
		Ya	Tidak	keterangan
1.	Guru memilih tema untuk kegiatan yang ingin dicapai			
2.	Guru menggunakan media dalam pembelajaran			
3.	Guru menggunakan rencana pembelajaran (RPPH)			
4.	Guru melibatkan peserta didik dan bersikap baik dalam mengajar			
5.	Guru dapat memberikan perhatian terhadap peserta didik			
6.	Guru melakukan evaluasi pembelajaran			

3. Format Dokumentasi

Pengumpulan data yang tidak langsung ditujukan pada subjek penelitian, tetapi melalui dokumen. Format dokumentasi digunakan untuk memperoleh dokumen tentang kegiatan kreativitas anak melalui pemanfaatan barang bekas, pada pedoman dokumentasi ini penulis melakukan pengumpulan data dengan menelaah dokumen-dokumen penting sekolah yang penulis peroleh atas izin dari sekolah TK CERIA dengan menggunakan alat bantu, seperti kamera atau handphone.

F. Keabsahan Data

Teknik penjamin keabsahan data merupakan hal yang sangat menentukan kualitas hasil penelitian. Teknik yang peneliti gunakan dalam pengecekan data keabsahan data yaitu triangulasi. Triangulasi teknik berarti peneliti menggunakan teknik pengumpulan data yang berbeda-beda untuk mendapatkan data dari sumber yang sama.⁷

Triangulasi adalah teknik pemeriksaan keabsahan data dengan cara melihat fenomena dari berbagai sudut, atau melakukan verifikasi temuan dengan menggunakan berbagai sumber.⁸

Peneliti menggunakan triangulasi teknik dan sumber. Triangulasi teknik dilakukan untuk menguji kredibilitas data dilakukan dengan cara mengecek data kepada sumber yang sama dengan teknik yang berbeda. Misalnya data diperoleh dengan wawancara, lalu dicek dengan observasi atau dokumentasi. Apabila dengan tiga teknik pengujian kredibilitas data tersebut menghasilkan data yang berbeda-beda maka penulis melakukan diskusi lebih lanjut kepada sumber data yang bersangkutan. Hal ini untuk memastikan data mana yang dianggap benar.

⁷Ambiwati, Pengembangan Kognitif Anak Usia Dini Di TK Dharmawanita Wringinanam Melalui Metode Bernyanyi, *Jurnal Pendidikan Sendratasik* vol. 12 no 1. (2020), h. 21-25.

⁸Abdurrahmat Fathoni, *Manajemen Sumber Daya Manusia* (Bandung Rineka Cipta, 2016), h. 3.

Sedangkan triangulasi sumber adalah untuk menguji kredibilitas data yang dilakukan dengan cara mengecek data yang diperoleh melalui beberapa sumber. Oleh karena itu data yang diperoleh kemudian dicek kembali dengan sumber data lainnya sehingga dapat menghasilkan suatu kesimpulan selanjutnya.

G. Teknik Analisis Data

Analisis data merupakan upaya mencari dan menata secara sistematis catatan hasil wawancara, observasi dan yang lainnya untuk meningkatkan pemahaman tentang obyek dan menyajikan sebagai penemuan tentang suatu hal bagi orang lain. Analisis data adalah proses penyederhanaan data ke dalam bentuk yang lebih mudah dibaca dan diinterpretasikan. Analisis data adalah proses mencari dan menyusun secara sistematis data dari wawancara, catatan lapangan dan dokumentasi dengan cara mengorganisasikan data, melakukan sintesa, menyusun ke dalam pola, memilih mana yang penting dan yang akan dipelajari dan membuat kesimpulan sehingga mudah dipahami.⁹

Analisis data dalam penelitian kualitatif dilakukan pada saat pengumpulan data berlangsung, dan setelah selesai pengumpulan data dalam periode tertentu. Teknik analisis data adalah proses mencari dan menyusun secara sistematis data yang diperoleh dari hasil wawancara, catatan lapangan dan bahan-bahan lain. Sehingga mudah dipahami dan temuannya dapat diinformasikan kepada orang lain. Penulis menggunakan teknik analisis data dengan tahapan yaitu *data reduction*, *data display*, dan *conclusion drawing/verification*. Adapun teknik analisis data kualitatif sebagai berikut:

a) Data Reduction (Reduksi Data)

Reduksi data yaitu merangkum, memilih hal-hal yang pokok, memfokuskan pada hal-hal yang penting, dicari tema dan polanya dan membuang

⁹Opan Arifuddin, Media Pembelajaran Pendidikan Anak Usia Dini, *Jurnal Pendidikan Anak Usia Dini* vol. 53 no.1, (2020), h.55.

yang tidak perlu. Dengan demikian data yang telah direduksi akan memberikan gambaran yang jelas dan mempermudah peneliti untuk melakukan pengumpulan data selanjutnya dan mencarinya bila diperlukan. Data yang diperoleh dari lapangan jumlahnya cukup banyak. Oleh karena itu maka perlu dicatat secara teliti dan rinci. Reduksi data merupakan aktifitas memilih data. Data yang dianggap relevan dan penting adalah yang berkaitan dengan pengembangan kreativitas anak usia dini melalui media barang bekas di TK Ceria kecamatan sinjai barat kabupaten sinjai.¹⁰

b) Data Display (Penyajian Data)

Penyajian data yaitu mengumpulkan segala informasi yang sistematis dan dapat ditarik kesimpulan sehingga memberikan informasi yang diperlukan. Penyajian data dalam penelitian kualitatif yaitu dalam bentuk uraian singkat, bagan. Hubungan antar kategori, *flowchart* dan sejenisnya. Bentuk penyajian data adalah teks yang bersifat naratif. Hal ini sesuai dengan masalah penelitian yang diteliti yang bersifat deskriptif. Penyajian data dapat memudahkan peneliti dalam memahami apa yang terjadi, merencanakan tindakan selanjutnya berdasarkan apa yang telah dipahami sehingga memudahkan untuk mengambil suatu kesimpulan.¹¹

c) Conclusion Drawing/Verification

Langkah ketiga yaitu penarikan kesimpulan atau verifikasi. Penarikan kesimpulan atau verifikasi yaitu usaha untuk mencari atau memahami makna ataupun arti, keteraturan, pola-pola atau proporsi. Dalam penarikan kesimpulan perlu didasarkan pada suatu permasalahan dalam penelitian ini sehingga dapat menjawab permasalahan tersebut dengan jelas. Kesimpulan dalam penelitian kualitatif diharapkan merupakan temuan baru yang sebelumnya belum pernah ada.

¹⁰Suyadi , *Panduan Penelitian Tindakan Kelas*, (Yogyakarta: Diva Press 2016), h. 32.

¹¹Sari Naumi, *Meningkatkan Keterampilan Berbicara Melalui Bermain Peran di PAUD Lestari Rejang Lebong Tahun Pelajaran 2017/2018*, (Bengkulu: Universitas Bengkulu, 2015), h. 37.

Temuan tersebut dapat berupa deskripsi atau gambaran suatu obyek yang sebelumnya masih remang-remang sehingga setelah diteliti menjadi jelas.¹²



¹²Trianto, *Mendesain Model Pembelajaran Inofatif-Progresif: Konsep Landasan, dan Implementasinya Pada Kurikulum Tingkat Satuan Pendidikan (KTSP)*. Jakarta: Kencana Media Group 2020, h. 44.

BAB IV

HASIL PENELITIAN DAN PEMBAHASAN

A. Gambaran Umum Lokasi Penelitian

Taman kanak-kanak Ceria Desa Terasa merupakan sekolah yang terletak di Kecamatan Sinjai Barat Kabupaten Sinjai yang berdiri pada tahun 2017 pada tanggal SK pendirian 14 Agustus berada di lintang 0 bujur 0. Sekolah ini berada di Desa Terasa Jl. Pattiro.¹

Taman kanak-kanak Ceria Desa Terasa merupakan salah satu sekolah pendidikan anak usia dini swasta yang berada di Kecamatan Sinjai Barat Kabupaten Sinjai. Sekolah yang beralamatkan di Desa Terasa Kecamatan Sinjai Barat Kabupaten Sinjai.

Adapun yang menjadi visi misi dan tujuan di TK Ceria Desa Terasa yaitu sebagai berikut:

1. Visi

Mewujudkan anak yang mandiri, cakap, intelektual, kreatif, dan mewujudkan generasi Islam yang berakhlak mulia

2. Misi

- b. Melakukan pembelajaran yang aktif, kreatif dan inovatif.
- c. Mengajarkan anak sesuai dengan kemampuan yang di miliki anak
- d. Mempersiapkan peserta didik untuk pendidikan dasar dengan memperoleh keterampilan sesuai dengan tahap perkembangan anak

3. Tujuan

- a. Mengembangkan kurikulum dan perangkat pembelajaran yang inovatif.

¹Gambaran lokasi penelitian, *Observasi*, tanggal 4 Mei 2023

- b. Mendidik anak agar menjadi generasi yang berguna bagi agama, nusa dan bangsa.
 - c. Mempersiapkan peserta didik memasuki jenjang pendidikan dasar dengan tercapainya kompetensi dasar sesuai perkembangan anak.
 - d. Meningkatkan keahlian tenaga pendidik dalam merancang pendidikan yang menyenangkan dan potensi serta berkualitas.
 - e. Mengembangkan kreativitas kemampuan peserta didik untuk mengekspresikan dirinya dalam berkarya seni
 - f. Menciptakan sesuai sekolah yang religious dan disiplin.
4. Identitas sekolah TK Ceria Kasimpurang
- a. Nama TK : TK Ceria Kasimpurang
 - b. NPSN : 70013885
 - c. Provinsi : Sulawesi Selatan
 - d. Kabupaten/Kota : Sinjai
 - e. Kecamatan : Sinjai Barat
 - f. Desa/Kelurahan : Terasa
 - g. Daerah : Pedesaan
 - h. Status Sekolah : Swasta
 - i. Kelompok Sekolah : Inti
 - j. Akreditasi : B
 - k. SK Pendirian Sekolah : 0609210045926
 - l. Tanggal SK Pendirian : 06/09/18
 - m. SK Izin Operasional : 009210045926
 - n. Tahun Berdiri : 2017
 - o. Luas Tanah : 56 m¹

¹TK Ceria Desa Terasa, *observasi*, tanggal 4 Mei 2023

B. Hasil Penelitian

Hasil observasi, wawancara dan dokumentasi di KB Ceria menyatakan bahwa *recycle* botol bekas adalah barang yang tidak terpakai atau tidak dibutuhkan pemiliknya, dengan menggunakan barang bekas menjadi media pembelajaran, guru dapat mengajarkan materi pelajarannya dengan menarik dan efektif sekaligus juga mengajarkan tentang bagaimana menurunkan kualitas yang merusak lingkungan hidup serta mengajarkan bagaimana memanfaatkan barang bekas pada anak. Barang-barang bekas memiliki kelebihan atau segi positif yaitu dari segi ekonomi harga yang murah dan mudah didapat dilingkungan sekitar. Dari peneliti yang telah dilakukan ditemukan permasalahan yang terjadi yaitu faktor internal atau berasal dari diri anak. Dimana kemampuan peserta didik berbeda-beda. Peserta didik memiliki kemampuan yang tinggi biasanya ditunjukkan dengan motivasi yang tinggi pula dengan belajar. Hal ini dilihat pada saat awal pengenalan kegiatan oleh guru kelas B perbedaan kemampuan pada peserta didik menjadikan guru harus berinovasi menyesuaikan kegiatan dengan tingkat kemampuan peserta didik.

Kreativitas adalah kemampuan seseorang untuk membuat sesuatu melalui kombinasi baru berdasarkan data, informasi, dan unsur-unsur yang telah ada sebelumnya, cara yang dilakukan untuk menciptakan sesuatu tidak perlu dimulai dari hal-hal yang baru, tetapi dapat melakukan kombinasi dari hal-hal yang sudah ada sebelumnya.

Salah satu hal yang dapat menentukan seseorang untuk kreatif adalah kemampuannya untuk dapat membuat kombinasi baru dari hal-hal yang sudah ada. Kreativitas merupakan kemampuan untuk menciptakan gagasan baru yang imajinatif dan juga dan juga kemampuan mengadaptasi gagasan baru dengan gagasan yang sudah ada.

Kreativitas berupa gagasan yang baru diciptakan seseorang atau merenovasi gagasan yang sudah ada menjadi lebih inovatif dan imajinatif. Kreativitas pada intinya adalah kemampuan seseorang untuk melahirkan sesuatu yang baru, baik berupa gagasan maupun karya nyata, yang relative berbeda dengan yang telah ada sebelumnya.

Kreativitas dapat digunakan dari berbagai cara yang diberikan peserta didik seperti salah satunya menggunakan botol bekas pakai yang digunakan oleh peneliti, botol bekas dapat digunakan menjadi suatu media dengan buatan sendiri dimana dengan kreativitas peserta didik untuk meningkatkan beberapa aspek untuk peserta didik yang ditunjukkan seperti rasa ingin tahu yang luas dan mendalam, sering mengajukan pertanyaan yang baik, memberikan banyak gagasan atau usul terhadap suatu masalah, mempunyai rasa keindahan yang dalam, menonjol dalam salah satu bidang seni, mampu melihat suatu masalah dari berbagai segi/sudut pandang, mempunyai rasa humor yang luas, mempunyai daya imajinasi, dan orisinal dalam ungkapan gagasan dan dalam pemecahan masalah.

Peneliti sendiri menggunakan media botol bekas pakai tersebut untuk membuat dan menghasilkan beberapa macam media seperti celengan, pot bunga, mobil-mobilan. Dari sinilah peneliti dapat melihat tingkatan kreativitas peserta didik dari awal percobaan sampai akhir dengan harapan peserta didik dapat mencoba hal baru dalam karyanya yang peserta didik dapat buat sendiri. Adapun hasil dari penelitian yang media botol bekas pakai dimana berpengaruh dalam meningkatkan kreativitas peserta didik.

Kreativitas merupakan kemampuan yang dimiliki oleh seseorang untuk menemukan dan menciptakan sesuatu hal baru, baik berupa ide gagasan maupun karya nyata yang berbeda dan unik dari penemuan sebelumnya. Dalam hal ini

peserta didik dapat membuat karya nyata dari botol bekas menjadi sesuatu yang bernilai dan bermanfaat seperti celengan, pot bunga dan mobil-mobilan.

Kreativitas peserta didik tersebut tentunya mendapatkan dukungan dari pihak guru sehingga karya yang dihasilkan menjadi lebih bernilai serta bermanfaat. Selain itu karya yang dihasilkan oleh peserta didik juga mendapatkan pujian serta memberikan nilai yang positif kepada peserta didik supaya peserta didik bisa lebih bersemangat dan termotivasi untuk menciptakan karya yang baru. Karya-karya yang dibuat oleh peserta didik diantaranya:

Celengan, pot bunga dan mobil-mobilan.

Memanfaatkan botol bekas merupakan sesuatu hal yang sangat bermanfaat. Karena itu dengan memanfaatkan botol bekas tersebut dapat mengurangi pencemaran yang ada dalam lingkungan dan dapat melatih peserta didik untuk peduli terhadap lingkungan dengan cara memanfaatkan botol bekas.

Jadi dapat disimpulkan bahwa kreativitas peserta didik dalam memanfaatkan botol bekas berjalan dengan baik. Peserta didik bisa membuat karya atau produk yang berbeda dari sebelumnya dengan cara memanfaatkan botol bekas. Dengan menggunakan botol bekas tersebut selain bisa dibuat karya secara tidak sadar bias mendidik peserta didik untuk peduli dengan lingkungan sekitar serta bisa menghemat biaya dan mudah di temukan di lingkungan sekitar.

Berdasarkan wawancara dan observasi yang telah dilakukan dapat diambil data yang dapat disajikan dalam bentuk narasi. Berdasarkan hasil analisis peneliti yang diambil dari sumber primer dan sekunder, menyimpulkan mengenai kreativitas *recycle* botol dan faktor pendukung dan penghambat *recycle* botol bekas

Penelitian sebelumnya menunjukkan kreativitas *recycle* botol bekas pada pribadi anak yang mempunyai potensi yang dapat terus dikembangkan. Tetapi

kenyataan selama ini anak masih kurang mendapatkan perhatian khususnya dalam meningkatkan kreativitas anak sejak dini. Banyak alternatif kegiatan yang dapat meningkatkan kreativitas anak, salah satunya adalah kerajinan tangan, kerajinan tangan dapat dengan memanfaatkan botol bekas disekitar lingkungan bermain anak. Kegiatan botol bekas diharapkan dapat meningkatkan ide, inovasi, dan kreativitas anak. Kesabaran, ketekunan dan keuletan merupakan kunci utama yang perlu dibelajarkan kepada anak dalam membuat kerajinan. Dalam meningkatkan jiwa kreatif anak usia dini perlu diperlukan pendidikan dan lingkungan yang dapat memperhatikan sifat alami anak dan menunjang tumbuhnya kreativitas. Dapat disimpulkan bahwa kreativitas merupakan suatu kemampuan individu untuk melahirkan gagasan, proses, metode ataupun produk baru yang efektif yang bersifat imajinatif, estetis, fleksibel, informasi atau unsur-unsur yang telah ada sebelumnya.²

Tabel 4.1

Hasil Temuan Wawancara Pertama Gambaran Kreativitas Peserta Didik Melalui *Recycle* Botol Bekas Guru Kelas B

Indikator	Temuan
Kemampuan kreativitas peserta didik	Kemampuan kreativitas peserta didik ditandai dengan kebiasaan anak yang selalu tertarik dan mencoba melakukan suatu hal yang baru atau yang belum biasa dia lihat. Mereka cenderung aktif bertanya, berusaha mencoba dan melakukan sesuatu untuk mendapatkan jawaban. Upaya yang dilakukan guru untuk menumbuhkan rasa ingin tahu anak yaitu membiasakan anak untuk mengamati segala hal,

²Aida Nuzul U.H, Peningkatan kreativitas anak dengan memanfaatkan barang bekas, *Buletin KKN Pendidikan*, vol.3 No.2, Desember 2021

	memberikan kesempatan kepada anak untuk melakukan sesuatu dengan banyak cara.
Sering mengajukan pertanyaan yang baik	Kemampuan anak dalam mengajukan pertanyaan yang baik kita sebagai guru harus lebih mengajukan pertanyaan yang tepat untuk merangsang perkembangan kognitif mereka. Anak didorong untuk mengajukan pertanyaan dengan baik jadi untuk meningkatkan kemampuan bertanya anak guru memulai pembelajaran dengan bertanya dan memberikan pertanyaan pancingan.
Mempunyai daya imajinasi	Kemampuan daya imajinasi anak bervariasi tergantung <i>mood</i> atau khayalan. Anak ketika diberikan sesuatu contohnya botol bekas anak tersebut akan berimajinasi dan akan membuat suatu produk sehingga menghasilkan media pembelajarn.



M A K A S S A R

Tabel 4.2

**Hasil Temuan Wawancara Kedua pada Guru Pendamping Kelas B
Tentang Gambaran Kreativitas Peserta Didik Melalui *Recycle* Botol Bekas**

Indikator	Temuan
Kemampuan kreativitas peserta didik	Kemampuan kreativitas anak tidak hanya memberi pengetahuan baik dan buruk tetapi lebih menumbuhkan kesadaran dan menerapkan nilai baik dan buruk dalam kehidupan sehari-hari. Guru juga memelihara rasa ingin tahu anak dengan merangsang anak untuk selalu bertanya dan tidak takut untuk bertanya.
Sering mengajukan pertanyaan yang baik	Kemampuan mengajukan pertanyaan yang baik guru berperan penting dalam proses pembelajaran dengan kemampuan bertanya menggunakan berbagai jenis pertanyaan dapat merangsang anak untuk aktif dalam proses pembelajaran.
Mempunyai daya imajinasi	Kemampuan daya imajinasi anak akan lebih mudah mengungkapkan atau memproses perasaannya melalui berbagai contoh yang mereka cerna. Selain memahami konsep emosi anak juga memahami tentang cara

	bersosialisasi seperti kerja sama, empati, serta bagaimana menghargai perasaan orang lain.
--	--------------------------------------------------------------------------------------------



Selain wawancara, peneliti juga melakukan observasi pada proses pembelajaran *recycle* botol bekas pada peserta didik di TK Ceria. Berikut hasil observasi kreativitas pada peserta didik dalam *recycle* botol bekas yang dituangkan dalam bentuk table di bawah ini.

Table 4.3

Observasi Peserta Didik

NO	Nama	Indikator Tingkat Pencapaian			keterangan
		1	2	3	
1.	Muh. Farhan	MB	BB	BSH	MB
2.	Naifah Khayirah	BSH	MB	BSH	BSH
3.	Nur Fadillah	MB	MB	MB	MB
4.	Wivi Amalia	BSH	MB	BSH	BSH
5.	Askia Sabyan	MB	BB	MB	MB
6.	Muh. Abidzar	BSH	MB	BSH	BSH

7.	Muh. Akram Maulana	MB	MB	MB	MB
8.	Zulfa Amirah	BSH	MB	BSH	BSH
9.	Nur Azizah	BB	BB	BB	BB
10.	Muh. Faiz	MB	BSH	BSH	BSH
11.	Ahmad Fadil	BB	BB	BB	BB
12.	Nur Adiva Azzahrah	BB	BB	MB	BB

Keterangan Angka :

1. Kemampuan kreativitas peserta didik
2. Sering mengajukan pertanyaan yang baik
3. Mempunyai daya imajinasi

Keterangan :

BB : Belum Berkembang

MB : Mulai Berkembang

BSH : Berkembang sesuai harapan

BSB : Berkembang sangat baik

Tabel 4.4

Instrumen Penilaian Perkembangan Kreativitas Peserta Didik

Indikator	Kemampuan Yang Diukur	Perkembangan				Keterang an
		BB	MB	BSH	BSB	
1. Kemampuan kreativitas peserta didik	1.1 Mampu membuat suatu produk dari botol bekas			✓		
2. Sering mengajukan pertanyaan yang baik	2.1 Mampu bertanya dengan sopan		✓			
3. Mempunyai daya imajinasi	3.1 Mampu memikirkan ide-ide		✓			

UNIVERSITAS ISLAM NEGERI

Tabel 4.5

Hasil Penelitian Faktor Pendukung Dan Penghambat Dalam Mengembangkan Kreativitas Melalui Recycle Botol Bekas

Indikator	Hasil Temuan Pertama Pada Guru Kelas B
Faktor Pendukung a. Menciptakan lingkungan kelas kondusif	a. Guru menciptakan kelas kondusif dengan cara mengontrol peserta

<p>b. Peran serta guru dalam mengembangkan kreativitas</p>	<p>didik agar nyaman di kelas.</p> <p>b. Guru dapat mengembangkan kreativitas peserta didik dalam mengajarkan mereka untuk memilih dan mengoptimalkan botol bekas. Misalnya botol bekas kita berikan kebebasan anak untuk membuat media pembelajaran dengan apa yang mereka mau.</p>
<p>Faktor Penghambat</p> <p>a. Pembatasan rasa ingin tahu anak</p> <p>b. Takut dan malu</p>	<p>a. Guru memberikan pengertian misalnya, "<i>anak-anak ini hari ibu guru punya botol bekas nah mari kita buat media pembelajaran yang cantik besok baru kita menggambar lagi oke</i>"</p> <p>b. Guru melakukan pendekatan yang lebih kepada peserta didik agar dapat menunjukkan kreativitasnya tanpa takut dan malu.</p>

Tabel 4.6
Hasil Penelitian Faktor Pendukung Dan Penghambat Dalam
Mengembangkan Kreativitas Recycle Botol Bekas

Indikator	Hasil Temuan Kedua Pada Guru Pendamping Kelas B
<p>Faktor Pendukung</p> <p>a. Menciptakan lingkungan kondusif</p> <p>b. Peran serta guru dalam mengembangkan kreativitas</p>	<p>a. Membiasakan peserta didik sejak kecil membuang sampah di tempatnya dan secara konsekuen menyediakan tempat sampah yang cukup di sekeliling mereka sehingga memudahkan peserta didik untuk membuang sampah.</p> <p>b. Guru berusaha membuat peserta didik senang, tidak bosan, semangat, termotivasi, dan memaknai pembelajaran tersebut agar peserta didik berhasil dalam pembelajaran.</p>
<p>Faktor Penghambat</p> <p>a. Pembatasan rasa ingin tahu anak</p> <p>b. Takut dan malu</p>	<p>a. Guru berusaha memberikan kebebasan terhadap peserta didik tanpa memberikan batasan dalam mengembangkan kreativitas anak.</p> <p>b. Guru melakukan pendekatan terhadap anak yang memiliki rasa takut dan malu dan memberikan</p>

	<p>pengertian sehingga anak dapat bersosialisasi dan tidak akan takut dan malu untuk menunjukkan kreativitasnya.</p>
--	----------------------------------------------------------------------------------------------------------------------

Tabel 4.7

Instrumen Penilaian Perkembangan Kreativitas Peserta Didik

Indikator	Kemampuan Yang Diukur	Perkembangan				Keterangan
		BB	MB	BSH	BSB	
4. Rasa ingin tahu peserta didik	1.1 Mampu mencari tahu dari berbagai sumber			✓		
5. Sering mengajukan pertanyaan yang baik	2.1 Mampu bertanya dengan sopan		✓			
6. Mempunyai daya imajinasi	3.1 Mampu memikirkan ide-ide		✓			
7. Faktor Pendukung	7.1 Menciptakan lingkungan kondusif		✓			

	7.2 Peran serta guru dalam mengembangkan kreativitas		✓			
8. Faktor Penghambat	8.1 Pembatasan terhadap rasa ingin tahu anak		✓			
	8.2 Takut dan malu		✓			

Tabel 4.8

Observasi Peserta Didik

NO	Nama	Indikator Tingkat Pencapaian				keterangan
		1	2	3	4	
1.	Muh. Farhan	MB	BB	BSH	MB	MB
2.	Naifah Khayirah	BSH	MB	BSH	BB	BSH
3.	Nur Fadillah	MB	MB	MB	BB	MB
4.	Wiji Amalia	BSH	MB	BSH	BB	BSH
5.	Askia Sabyan	MB	BB	MB	MB	MB
6.	Muh. Abidzar	BSH	MB	BSH	MB	BSH
7.	Muh. Akram Maulana	MB	MB	MB	BB	MB
8.	Zulfa Amirah	BSH	MB	BSH	BB	BSH
9.	Nur Azizah	BB	BB	BB	MB	BB
10.	Muh. Faiz	MB	BSH	BSH	BB	BSH
11.	Ahmad Fadil	BB	BB	BB	MB	BB

12.	Nur Adiva Azzahrah	BB	BB	MB	BB	BB
-----	--------------------	----	----	----	----	----

1. Menciptakan lingkungan kondusif
2. Peran serta guru dalam mengembangkan kreativitas
3. Pembatasan terhadap rasa ingin tahu anak
4. Takut dan malu

Keterangan :

1. BB (Belum Berkembang) : bila anak belum melakukannya harus dengan bimbingan atau dicontohkan oleh guru.
2. MB (Mulai Berkembang) : bila anak sudah dapat melakukannya masih harus diinginkan atau dibantu oleh guru.
3. BSH (Berkembang Sesuai Harapan) : bila anak sudah dapat melakukannya secara mandiri dan konsisten tanpa harus diinginkan atau dicontohkan oleh guru
4. BSB (Berkembang Sangat Baik) : bila anak sudah dapat melakukannya secara mandiri dan sudah dapat membantu temannya yang belum mencapai kemampuan sesuai dengan indikator yang diharapkan.

C. Pembahasan

1. Gambaran kreativitas peserta didik melalui recycle botol bekas di Tk Ceria

Berdasarkan penelitian yang dilakukan peneliti bahwa adanya recycle botol bekas sebagai media pembelajaran oleh guru kelas B ternyata sangat efektif dan efisien dijadikan atau digunakan sebagai media pembelajaran di KB Ceria Kecamatan Sinjai Barat Kabupaten Sinjai. Recycle botol bekas pada media pembelajaran bagi anak usia dini dapat dilakukan dengan pembuatan media pembelajaran yang terbuat dari botol bekas dikembangkan oleh guru dan peserta didik berdasarkan indikator yang ingin dicapai. Berdasarkan hasil wawancara dan

observasi kreativitas peserta didik melalui recycle botol bekas dapat diketahui dampak dari kreativitas peserta didik dari botol bekas yang digunakan. Adapun hasilnya yaitu :

- a. Kemauan belajar, keingintahuan, dan motivasi peserta didik dari kegiatan pembelajaran semakin meningkat. Hal ini terlihat pada saat mereka melakukan recycle botol bekas. Peserta didik senang dengan pembelajaran botol bekas .
- b. Peserta didik lebih aktif dalam pembelajaran, tidak merasa terbebani, dan tidak bosan dalam mengikuti materi yang diberikan oleh guru. Suasana kelas menjadi menyenangkan dan tidak membosankan.
- c. Botol bekas yang diperlihatkan oleh guru membuat peserta didik tertarik dan mempunyai keingintahuan yang tinggi sehingga termotivasi untuk mengikuti setiap arahan yang diberikan guru.

Pada awal pembelajaran guru melakukan kegiatan pembuka sebagaimana mestinya seperti memberikan salam pembuka, sebelum memasuki kelas anak-anak berbaris terlebih dahulu di depan kelas, kemudian guru mulai mengabsen dan menanyakan kabar setiap anak. Setelah itu guru menjelaskan kegiatan dan pembelajaran yang akan dilakukan. Pembelajaran yang akan dilakukan dalam kegiatan kreativitas Recycle botol bekas di TK Ceria yaitu dengan menyesuaikan keinginan dan kebutuhan anak. Selain itu para guru dan pendamping saling berbagi satu dengan yang lain mengenai kegiatan pembelajaran untuk mencari ide kegiatan yang dilakukan lebih bervariasi dan tidak membosankan seperti yang dikatakan oleh guru kelas B (ibu caheriaty A.Ma) dan pendamping guru kelas B (Selvianti).

2. Faktor pendukung dan penghambat dalam mengembangkan kreativitas melalui *recycle* botol bekas

Berdasarkan penelitian yang dilakukan peneliti dalam suatu proses belajar mengajar akan ada hal-hal yang mendukung maupun menghambat proses pembelajaran. Untuk itu guru harus mampu memanfaatkan segala sesuatu dengan sebaik-baiknya yang menjadi pendukung dalam proses pembelajaran untuk meminimalisir faktor yang menjadi penghambat dalam proses pembelajaran.

a. Faktor Pendukung

- 1) Sarana yang ada di TK Ceria merupakan faktor pendukung dalam pengembangan kreativitas anak.

Adanya sarana di TK Ceria yang lengkap tentu saja memudahkan guru dalam menyampaikan pesan pembelajaran yang dimaksud kepada peserta didik. Alat pembelajaran dapat berfungsi sebagai alat penghubung pemahaman peserta didik dari konsep konkret ke abstrak. Keadaan ini dapat dipahami peserta didik dalam mengkaji hal-hal yang abstrak dengan dijumpai oleh pengguna sarana tersebut.

Hal tersebut juga senada dengan penelitian Tri Inawati bahwa Sarana pendidikan mempunyai fungsi, antara lain: a) sebagai alat yang dapat memperjelas penyampaian informasi sehingga proses pembelajaran dapat berjalan lancar, b) Sebagai alat yang dapat meningkatkan untuk bias belajar mandiri, c) Sebagai alat yang dapat mengatasi karena masalah keterbatasan ruang dan waktu, d) Sebagai alat yang dapat memberikan kesamaan pengalaman tentang peristiwa yang terjadi di lingkungan para siswa, dan e) sebagai alat yang dapat membantu siswa untuk belajar konsep dasar yang benar. Konkret, dan realitas.³

³Tri Inawati, Kondisi Sarana Dan Prasarana Di Taman Kanak-Kanak Yayasan Wanita Kereta Api Yogyakarta, *Skripsi* Januari 2020 Hal 44-53

- 2) Pihak sekolah memiliki sarana berupa media pembelajaran yang cukup memadai.

Sarana merupakan salah satu sumber daya yang penting dan utama dalam menunjang proses pembelajaran di sekolah, untuk itu perlu dilakukan peningkatan dalam pendayagunaan dan pengelolannya agar tujuan yang diharapkan dapat tercapai.

Penelitian sebelumnya menunjukkan bahwa penggunaan media dapat mendukung pengembangan kreativitas anak secara optimal. Anak dapat berkreasi dan mengeksplor segala sesuatu secara langsung. Media pembelajaran juga dapat meningkatkan minat anak dalam kegiatan pembelajaran. Dengan begitu anak menjadi merasa senang terhadap kegiatan. Pemilihan media yang tepat dapat mempercepat perkembangan kreativitas anak. Media yang mudah ditemui di lingkungan sekitar dan menghemat biaya yaitu media botol bekas. Media botol bekas sendiri dapat dikreasikan menjadi media pembelajaran yang berbeda-beda.⁴

- 3) Untuk meminimalisir kekurangan media, guru memanfaatkan media berupa botol bekas yang banyak dan mudah ditemukan di lingkungan sekitar.

Dalam mengembangkan recycle botol bekas untuk mengembangkan kreativitas anak diperlukan sarana yang memadai. Salah satunya yaitu media yang mendukung dan bervariasi. Contohnya yaitu botol bekas. Barang bekas sendiri memiliki banyak macamnya. Jadi dari botol bekas yang bervariasi itu dapat dibuat media yang bermacam-macam juga. Botol bekas juga sangat mudah ditemukan dan banyak sekali di lingkungan sekitar.

Hal tersebut juga senada dengan penelitian Nino Heri Setyoadi Faktor pendukung lainnya adalah peran guru dengan orang tua. Di sekolah guru terlebih

⁴Sri Hardiatmi, Pendukung Keberhasilan Pengelolaan sampah kota, *Jurnal Inovasi Pertanian* Vol. 10, No. 1, Mei 2020 Hal. 50-66

dahulu memahami tingkat kreativitas dan keinginan anak. Setelah itu guru dapat menentukan kegiatan yang akan dilakukan sesuai dengan tingkat capaian perkembangan anak. Guru perlu memberikan fasilitas yang menunjang dan mendorong kegiatan kreatif anak. Pemilihan kegiatan yang sedang trend juga dapat membuat proses pembelajaran lebih menarik. Di samping itu, orang tua juga perlu mengetahui tentang tingkat perkembangan anaknya di sekolah. Orang tua juga perlu memberikan stimulus di rumah. Dengan begitu maka perkembangan kreativitas anak akan berkembang semakin maksimal.⁵

4) Dapat menghemat biaya.

Faktor pendukung dalam mengembangkan kreativitas anak melalui *recycle* botol bekas, botol bekas yang sangat mudah ditemukan dan banyak sekali di lingkungan sekitar. Peran orang tua sangat diperlukan untuk mengembangkan kreativitas karena akan kurang optimal jika hanya stimulasi dari guru saja. Banyak yang mendukung perkembangan kreativitas anak yaitu peran serta guru dan juga orang tua. Peran orang tua pun sangat diperlukan untuk mengembangkan kreativitas anak karena akan kurang optimal jika hanya stimulasi dari guru saja. Sedangkan anak lebih banyak menghabiskan waktu di rumah.

Dalam kegiatan membuat *recycle* botol bekas peserta didik sangat antusias selain itu peserta didik juga memiliki sikap rasa ingin tahu dan keinginannya untuk mencoba hal yang baru untuk memanfaatkan tersebut peserta didik benar-benar memperhatikan apa yang telah dijelaskan oleh guru. Botol bekas yang peserta didik buat kreasi tersebut adalah celengan, pot bunga dan mobil-mobilan.

Selain mendapat dukungan dari orang tua, guru juga mendukung untuk membuat karya dari botol bekas. Jauh-jauh hari guru juga mempersiapkan

⁵Nino Heri Setyoadi, Faktor Pendorong Keberlanjutan Pengelolaan Sampah Rumah Tangga Berbasis Partisipasi Masyarakat Di Kota Balikpapan Dan Bogor, *Jurnal Sains Dan Teknologi Lingkungan*, Vol 10, No 1, Januari 2019 hal 51-66

kegiatan memanfaatkan botol bekas. Dalam kegiatan tersebut guru juga membebaskan peserta didik untuk memilih dari botol bekas apa saja yang bisa dibuat untuk menjadi karya yang berbeda dari sebelumnya. Tujuan guru membebaskan peserta didik untuk memilih karya yang dibuat dari botol bekas menjadi karya yang mudah untuk didapatkan oleh peserta didik.

Jadi dapat disimpulkan bahwa faktor yang mendorong keberhasilan peserta didik tersebut ialah peserta didik memiliki keinginan untuk mencoba hal yang baru dan bermanfaat dari botol bekas, kemudian dampingan serta dukungan dari orang tua dan dukungan serta motivasi dari lingkungan sekolah atau dari guru.


Penelitian sebelumnya menunjukkan bahwa penggunaan media dapat mendukung pengembangan kreativitas anak secara optimal. Anak dapat berkreasi dan mengeksplor segala sesuatu secara langsung. Media pembelajaran juga dapat meningkatkan minat anak dalam kegiatan pembelajaran. Dengan begitu anak menjadi merasa senang terhadap kegiatan. Pemilihan media yang tepat dapat mempercepat perkembangan kreativitas anak. Media yang mudah ditemui di lingkungan sekitar dan menghemat biaya yaitu media botol bekas. Media botol bekas sendiri dapat dikreasikan menjadi media pembelajaran yang berbeda-beda.⁶

b. Faktor Penghambat

- 1) Faktor internal atau yang berasal dari dalam diri anak seperti tingkat kemampuan, minat serta kondisi anak yang berbeda-beda.

Perkembangan kreativitas anak dapat optimal jika mendapatkan dorongan dari orang tua. Orang tua perlu melakukan penguatan stimulasi terhadap perkembangan kreativitas anak di rumah. Orang tua juga perlu memberikan kebebasan terhadap anak namun tetap perlu adanya pengawasan dan dampingan.

Penelitian sebelumnya menunjukkan faktor penghambat dalam mengembangkan kreativitas yaitu berasal dari dalam anak diri anak sendiri. Kemampuan, minat, serta kondisi setiap anak di kelas. Terkadang ada anak yang sangat semangat belajar, ada juga yang tidak fokus, ada anak yang percaya diri, ada juga yang pemalu. Cara orang tua mendidik anak di rumah yang terlalu banyak melarang dan cuek terhadap perkembangan anak dalam menghambat perkembangan kreativitas anak juga. Perlu adanya penguatan oleh orang tua juga di rumah.⁷



⁷Tria Apriyono, Analisis Faktor Penghambat Efektivitas Pengelolaan Sampah Di Kabupaten Mimika, *Jurnal Kritis*, Vol 3 No 2 Oktober 2019 Hal 77-88

BAB V

PENUTUP

A. Kesimpulan

Berdasarkan hasil penelitian, menunjukkan bahwa mengembangkan kreativitas melalui *recycle* botol bekas di KB Ceria yang telah peneliti teliti pada dua tenaga pendidik yaitu guru kelas B dan guru pendamping kelas menghasilkan informasi antara lain yaitu:

1. Gambaran kreativitas peserta didik melalui *recycle* botol bekas di TK Ceria
 - a. Kemauan belajar, keingintahuan, dan motivasi peserta didik dari kegiatan pembelajaran semakin meningkat. Hal ini terlihat pada saat mereka melakukan *recycle* botol bekas.
 - b. Peserta didik lebih aktif dalam pembelajaran, tidak merasa terbebani, dan tidak bosan dalam mengikuti materi yang diberikan oleh guru. Suasana kelas menjadi menyenangkan dan tidak membosankan.
 - c. Botol bekas yang diperlihatkan oleh guru membuat peserta didik tertarik dan mempunyai keingintahuan yang tinggi sehingga termotivasi untuk mengikuti setiap arahan yang diberikan guru.
2. Faktor pendukung dan penghambat dalam mengembangkan kreativitas melalui *recycle* botol bekas
 - a. Faktor Pendukung
 - 1) Sarana yang ada di TK Ceria merupakan faktor pendukung dalam pengembangan kreativitas anak
 - 2) Pihak sekolah memiliki sarana berupa media pembelajaran yang cukup memadai

- 3) Untuk meminimalisir kekurangan media, guru memanfaatkan media berupa botol bekas yang banyak dan mudah ditemukan dilingkungan sekitar.
 - 4) Dapat menghemat biaya
- b. Faktor Penghambat
- 1) Faktor penghambat internal atau berasal dari dalam diri anak seperti a) tingkat kemampuan peserta didik b) minat serta kondisi anak yang berbeda-beda
 - 2) Faktor penghambat eksternal, berasal dari a) pembatasan rasa ingin tahu peserta didik b) takut dan malu c) orang tua ketak mengawasi kegiatan peserta didik d) orang tua menekan dan memaksa peserta didik untuk menyelesaikan tugas.

B. Implikasi Penelitian

1. Diharapkan media botol bekas dapat dijadikan alternatif untuk kegiatan pengembangan kreativitas anak.
2. Diharapkan pihak sekolah kembali menambahkan sarana yang dapat mendukung perkembangan kreativitas anak
3. Guru hendaknya selalu memberikan dukungan kepada peserta didik untuk selalu semangat dalam belajar dan berusaha bekerja sama dengan orang tua peserta didik dalam mengembangkan kreativitas anak.
4. Bagi peserta didik, terus semangat dalam mengembangkan botol bekas jangan mudah menyerah, maksimalkan waktu belajar *Recycle* botol bekas dan tidak berbuat hal yang sia-sia
5. Bagi orang tua peserta didik, luangkan lebih banyak waktu buat anak dalam mengajar dan mendampingi anak dalam belajar *Recycle* botol bekas serta batasi anak dalam bermain dan memegang handphone pada anak.

DAFTAR PUSTAKA

- Abdurrahmat Fathoni, (2016) *Manajemen Sumber Daya Manusia* Bandung Rineka Cipta
- Aidan Nuzul U.H, Peningkatan kreativitas anak dengan memanfaatkan barang bekas *Blutein KKN Pendidikan*, vol. 3 No. 2, Desember 2021
- Ambiwati, (2020) Pengembangan Kognitif Anak Usia Dini Di TK Dharmawanita Wringinanam Melalui Metode Bernyanyi, *Jurnal Pendidikan Sendratasik* Vol 12 No 1
- Andi Prastowo, *Metode Penelitian Kualitatif Dan Perspektif Rancangan Penelitian* (Yogyakarta: Ar-Ruzz Media,2020) h. 3
- Badru Zaman Yupita Sari And Dan Ocih Setiasih, “Profil Kreativitas Guru Dalam Mengembangkan Media Pembelajaran” 15, No.229 (2019): 103-12.
- Basrowi, dan Suwandi. (2019), *Prosedur Penelitian Tindakan Kelas*, Bogor: Ghalia Indonesia.
- Campbell, David. (2018). *Mengembangkan Kreativitas*. Yogyakarta: Penerbit Kanisius
- Departemen Agama RI Al-Qur’an *Terjemahannya Disertai Tema Penjelasan Kandungan Ayat*, Cet.XXIV (Jakarta: CV Darus Sunnah, 2020).
- Endah. 2015. Kreasi dari limbah plastik. Surabaya: Tiara Aksa
- Fadlillah, M. (2019), *Desain pembelajaran pendidikan anak usia dini*. Yogyakarta: Ar-Ruzz Media
- Fakhriyani, D. V. (2020). Pengembangan kreativitas anak usia dini. *Jurnal Pemikiran Penelitian Pendidikan dan Sains*. 4 (2): 193-200
- Familia, Pustaka, (2019). *Warna warni kecerdasan anak dan pendampingnya*. Yogyakarta: Penerbit Kanisius
- Familia, Pustaka. (2019). *Warna-warni Kecerdasan Anak dan Pendampingnya*. Yogyakarta: Penerbit Kanisius.
- Fitri, Y., & Rakimahwati. 2023. Pengaruh Permainan Train Ballon Terhadap Perkembangan Sosial Anak Usia Dini di TK Aisyiah VI Ulak Karang, Padang. *Indonesian Journal of Islamic Early Childhood Education*, 4 (1): 43-50
- Hanafi, S. & Sujarwo. 2022. Upaya meningkatkan kreativitas anak dengan memanfaatkan media barang bekas di TK Kota Bima. *Jurnal pendidikan dan pemberdayaan masyarakat*. 2 (2): 215-225
- Handayani, Puthot Tunggal dan Pujo Adhi Suryani. *Kamus Lengkap Bahasa Indonesia Praktis*. Surabaya: Giri Utama. (2019)
- Handayani, Puthot Tunggal Dan Pujo Adhi Suryani. *Kamus Lengkap Bahasa Indonesia Praktis* Surabaya: Giri Utama. (2020)
- Haryati, (2018). *Aktivitas Cerdas Pengisi Kegiatan PAUD* Yogyakarta: Tugu Publisier
- Haryati. (2018). *Aktivitas Cerdas Pengisi Kegiatan PAUD*. Yogyakarta: Tugu Publisier.
- Hazlina Fauziah, (2019) Meningkatkan Kreativitas Anak Usia 5-6 Tahun Melalui bermain balok, *Jurnal pendidikan anak usia dini* Vol 1 No 3.
- Lina Amelia, (2020) Pengembangan Kegiatan Pembelajaran *Jurnal Pendidikan Anak Bunayya* Vol 7 No 1
- Luluk Asmawati, (2017) Peningkatan Anak Usia Dini Melalui Pembelajaran Terpadu Berbasis Kecerdasan Anak, *Jurnal Pendidikan Anak Usia Dini* Vol 11 No 1
- Maulana, I., & Mayar, F. 2019. Pengembangan Kreativitas Anak Usia Dini Di Era Revolusi 4-0. *Jurnal Pendidikan Tambusai*, 3(5): 1141-1149

- Mayar, F., Roza, D., & Delfia, E. 2019. Urgensi Profesionalisme Guru Paud dalam Mengembangkan Kreativitas Anak Usia Dini. *Jurnal Pendidikan Tambusai*. 3 (5): 1113-1119
- Mulyanti, S. (2015). *Manajemen paud*. Bandung: Rosdakarya
- Mulyasa. 2012. *Manajemen paud*. Bandung: PT Remaja Rosdakarya
- Munandar, (2020) Pengembangan Kreativitas Anak Usia Dini, *Jurnal Pemikiran Penelitian Pendidikan Dan Sains* Vol 4 No 2
- Nabila, I.D. 2017. Pemanfaatan limbah sendok plastik untuk diaplikasikan sebagai produk perhiasan. *e-Pocceeding of Art & Design*. 4 (3): 1009-1028
- Nopi Epayanti, Pengaruh Kreativitas Guru Dalam Pemanfaatan Media Audio Visual Terhadap Motivasi Sisa Pada Pembelajaran Tematik Di Kelas VI SD Negri 76 Kota Bengkulu, (Bengkulu,2021).
- Novan Ardy Wiyani Mukti Wigati, "Kreativitas Guru Dalam Membuat Alat Permainan Edukatif Dari Barang Bekas," *As-Sibyan* 4, No. 1 (2020): 43-56.
- Nunu Mahnuo, (2021) Media Pembelajaran. *Jurnal Pemikiran Islam*, Vol 37 No 1
- Nur Khalisah Latuconsina, (2022) Deskripsi Pola Asuh Orang Tua Dan Kepercayaan Diri Anak Di TK Bontomanai Desa Maccini Baji Kec. Batang Kab. Jeneponto, *Journal of Early Childhood Education* Vol 5 No 2
- Nurani, Y. (2021). Pengembangan media daur ulang berbasis kecerdasan jamak dalam meningkatkan keterampilan hidup anak usia dini. *Cakrawala Pendidikan*. 31(1): 67-81
- Nurmayani, "Bermain dan kreativitas pada anak Usia dini," *J. Pengabd. Kpd. Masy.*, vol. 20, no. 77, pp. 1–9, 2019.
- Nurul, K. 2018. *Pengaruh Alat Permainan Edukatif Barang Bekas Terhadap Perkembangan Kreativitas Anak*. Lampung: Fakultas Tarbiyah dan Keguruan Universitas Islam Negeri Raden Intan. Hal 45-56
- Oktarina Fadhila, (2020). Limbah Daur Ulang, Kreativitas Anak, *Jurnal Pendidikan Tambusai*. Vol 4 No 1
- Opan Arifuddin Dkk, (2020) Media Pembelajaran Pendidikan Anak Usia Dini, *Jurnal Pendidikan Anak Usia Dini* Vol 53 No 1
- Putri Handayani, (2016) Analisis Penyebab Dan Strategi Guru Kelas Mengatasi Kesulitan Membaca.
- R. Yuni, F. Hayati, and L. Amelia, "Pengembangan Media Kreatif Barang Bekas Untuk Melatih Kreativitas Anak Kelompok B Di Tk Cut Meutia Banda Aceh," *J. Ilm. Mhs. Pendidik.*, 2020, [Online]. Available:
- Rachmandani, A. 2017. *Peningkatan Kreativitas Anak Melalui Media Bahan Bekas*. Salatiga: Fakultas Tarbiyah dan Ilmu Keguruan IAIN Salatiga Hal 112
- Rachmawati, Y. & Kurniati, E. 2010. *Strategi pengembangan kreativitas pada anak usia taman kanak-kanak*. Jakarta: Kencana Prenada Media
- Rakimahwati. 2012. *Model pembelajaran sambil bermain pada anak usia dini*. Padang: UNP Press
- Rakimahwati. 2019. Interactive Game Influences Based on Inquiry Learning Model Towards the Ability of Reading in Kindergarden in Padang. *In International Conference of Early Childhood Education (ICECE 2017)*. Atlantis Press
- Ramayuni, (2020) *Aplikasi Diagnosa Retardasi Mental Pada Anank*, Proseding SEMNAS penguatan individu di era revolusi informasi.
- Rasimin, dkk. (2019) *Media Pembelajaran Teori Dan Aplikasi*. Yogyakarta: Trust Media Publishing

- Rasimin, dkk. 2012. *Media Pembelajaran Teori dan Aplikasi*. Yogyakarta: Trust Media Publishing.
- Rismareni Pransiska, (2021) Kajian Program Bilingual Terhadap Perkembangan Kognitif Anak Usia Dini, *Jurnal Penelitian Dan Artikel Pendidikan* Vol 8 No 2
- Rizza Hanggara, (2020) Pemanfaatan Barang Bekas Sebagai Media Berkarya Topeng Dalam Pembelajaran Seni Rupa Di Kelas VII A Smp Negeri 1 Mayang Jepara.
- Sari Naumi, *Meningkatkan Keterampilan Berbicara Melalui Bermain Peran di PAUD Lestari Rejang Lebong Tahun Pelajaran 2019/2020*, (Bengkulu: Universitas Bengkulu, 2015).
- Selvianti, Guru pendamping kelas B, *wawancara*, 6 Mei 2023
- Selvianti, Guru pendamping kelas B, *wawancara*, 9 Mei 2023
- Siarni, dkk., “Pemanfaatan Barang Bekas Sebagai Media Pembelajaran Untuk Meningkatkan Hasil Belajar IPA Siswa Kelas IV SDN 07 Salule Mamuju Utara”, *Jurnal Kreatif Tadulako Online*, Vol.3, No.2, 2020, hal.95
- Siti Nurkhanifah, *Kreativitas Guru Dalam Pengembangan Media Pembelajaran Di TK B TKIT Raudhatul Jannah Bogor Skripsi*, 2018.:142-143
- Suyadi. 2016. *Panduan Penelitian Tindakan Kelas*. Yogyakarta: Diva Press.
- Syarifuddin, (2020) Bimbingan Agama Pada Anak Usia Dini, *Jurnal Ilmu Dakwah* Vol 16 No 32
- TK Ceria Desa Terasa, *observasi*, tanggal 4 Mei 2023
- Trianto. 2018. *Mendesain Model Pembelajaran Inovatif-Progresif: Konsep, Landasan, dan Implementasinya pada Kurikulum Tingkat Satuan Pendidikan (KTSP)*. Jakarta: Kencana Prenada Media Group.
- Umi Kusyairy, (2021) Stimulasi Perkembangan Motorik Kasar Di Masa PANDEMI COVID-19 Usia 5-6 Tahun, *Indonesia Journal of Early Childhood Education* Vol 4 No 1
- Wahyuni Ismail, (2022) Penerapan Metode Bercerita Tema islami Dalam Meningkatkan Perkembangan Nilai Agama Pada Anak Usia 5 Tahun, *Journal of Early Childhood Education* Vol 5 No 2
- Zainal Arifin, (2020) Pendidikan Nilai Pada Anak Usia Dini Di Kelompok Bermain Dan Taman Kanak-kanak Islam Terpadu, *Jurnal Pendidikan Anak* Vol 1 No 2

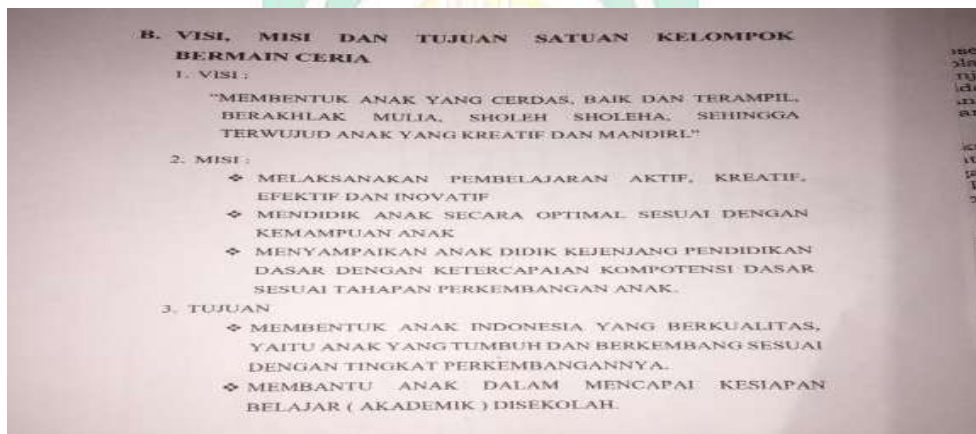
LAMPIRAN DOKUMENTASI



Dokumentasi Sekolah TK Ceria



Dokumentasi Bersama Guru TK Ceria



Dokumentasi Visi Misi Sekolah TK Ceria



Dokumentasi berbaris didepan kelas sebelum masuk kelas



Dokumentasi Proses Pembelajaran Recycle Botol Bekas Di TK Ceria

MAKASSAR



Dokumentasi Hasil Recycle Botol Bekas Di TK Ceria

RIWAYAT HIDUP PENELITI



Peneliti bernama A. Dewi Sartika, biasa disapa Dewi, Wiwi atau Tika, Lahir di Sinjai tepatnya di Desa Terasa Dusun Kasimpurang Kecamatan Sinjai Barat Kabupaten Sinjai pada tanggal 11 Agustus 2002. Peneliti merupakan anak ketiga dari tiga bersaudara, anak dari pasangan suami istri Bapak A. Rahman dan ibu A. Caheriaty A.Ma, Peneliti mempunyai dua orang kakak yang bernama A. Muhlisy, S.E. dan A. Muh. Rusdiy, S.H.

Peneliti memulai jenjang pendidikannya di SD 247 Pattiro II pada tahun 2007 dan lulus pada tahun 2013 melanjutkan pendidikannya di SMP Negeri Satu Atap Terasa dan lulus pada tahun 2016 dan melanjutkan pendidikannya di sekolah Madrasah Aliyah Muhammadiyah Tenggara Lembang dan lulus pada tahun 2019. Kemudian melanjutkan pendidikannya di Universitas Islam Negeri Alauddin Makassar (UINAM) Fakultas Tarbiyah dan Keguruan Jurusan Pendidikan Islam Anak Usia Dini (PIAUD) sejak 2019.

Akhir kata peneliti mengucapkan terimakasih sebesar-besarnya atas selesai skripsi ini. Semoga dengan tugas akhir ini, dapat memberikan hal yang positif dalam pendidikan terkhususnya pada prodi PIAUD.

UNIVERSITAS ISLAM NEGERI
ALAUDDIN
MAKASSAR