

**PENGEMBANGAN MEDIA PEMBELAJARAN BAHASA ARAB
BERBASIS VIDEO ANIMASI UNTUK MENINGKATKAN
KETERAMPILAN BERBICARA SISWA MTsN 2 BIMA**



Tesis

Diajukan untuk Memenuhi Salah Satu Syarat Memperoleh
Gelar Magister dalam Bidang Pendidikan Bahasa Arab
Pada Program Pascasarjana UIN Alauddin
Makassar

Oleh:

Iskandar Zulkarnain

NIM: 80400219013

**PROGRAM PASCASARJANA
UIN ALAUDDIN MAKASSAR**

2023

PERNYATAAN KEASLIAN TESIS

Mahasiswa yang bertanda tangan di bawah ini:

Nama : Iskandar Zulkarnain
NIM : 80400210913
Tempat/ Tgl Lahir : Bima, 17 November 1995
Prodi/Konsentrasi : Pendidikan Bahasa Arab
Program : Magister
Alamat : Dusun Goa, Desa Rasabou, Kecamatan Sape
Kabupaten Bima.
Judul : Pengembangan Media Pembelajaran Bahasa Arab
Berbasis Video Animasi Untuk Meningkatkan
Keterampilan Berbicara Siswa MTs.N 2 Bima.

Menyatakan dengan sesungguhnya dan penuh kesadaran bahwa tesis ini benar adalah hasil karya sendiri. Jika di kemudian hari terbukti bahwa ia merupakan duplikat, tiruan, plagiat, atau dibuat oleh orang lain, sebagian atau seluruhnya, maka tesis dan gelar yang diperoleh kerennya batal demi hukum.

Makassar , 10 Maret 2023
Penulis,

Iskandar Zulkarnain
80400210913

PENGESAHAN TESIS

Tesis dengan judul *Pengembangan Media Pembelajaran Bahasa Arab Berbasis Video Animasi Untuk meningkatkan Keterampilan Berbicara siswa MTsN 2 Bima*, yang disusun oleh Saudara/i **Iskandar Zulkarnain**, NIM: **80400219013**, telah diujikan dan dipertahankan dalam Sidang Ujian Munaqasyah yang diselenggarakan pada hari **Kamis, 16 Februari 2023** Masehi, bertepatan dengan tanggal **26 Rajab 1444** Hijriah, dinyatakan telah dapat diterima sebagai salah satu syarat untuk memperoleh gelar Magister dalam bidang **Pendidikan Bahasa Arab** pada Pascasarjana UIN Alauddin Makassar.

PROMOTOR:

1. Prof. Dr. Muhammad Yaumi, M.Hum., M.A. ()

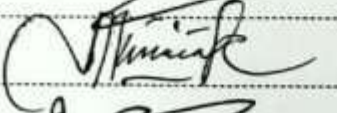
KOPROMOTOR:

1. Muh. Fihris Khalik, M.A., Ph.D ()

PENGUJI:

1. Dr. Muzakkir, M.Pd.I. ()

2. Dr. Hj. Haniah, Lc., M.A. ()

3. Prof. Dr. Muhammad Yaumi, M.Hum., M.A. ()


4. Muh. Fihris Khalik, M.A., Ph.D. ()

Gowa, 27 Februari 2023

Diketahui oleh:

Direktur Pascasarjana

UIN Alauddin Makassar


Prof. Dr. H. M. Galib M., M.A.

NIP. 19591001 198703 1 004

KATA PENGANTAR

Bismillahirrahmanirahim

Segala puji penulis persembahkan atas ke hadirat Allah *SwT.* Yang Maha Mengetahui lagi Maha Bijaksana yang senantiasa memberikan hikmah kepada siapa yang dikehendaki-Nya, dan siapa-siapa yang telah diberikan hikmah maka sungguh dia telah mendapatkan kebaikan dan hidayah-Nya, dan atas taufik-Nya penyusunan tesis yang berjudul “Pengembangan Media Pembelajaran Bahasa Arab Berbasis Video Animasi untuk Meningkatkan Keterampilan Berbicara siswa MTsN 2 Bima” ini dapat diselesaikan. Salawat dan salam teriring kepada Nabi Muhammad Saw. Rasul yang termulia dengan harapan semoga beliau senantiasa mendapat curahan rahmat dari Allah *SwT.*, dan berkat taufik dan hidayah-Nya jualah, penulisan tesis ini dapat terlaksana dalam rangka memenuhi salah-satu syarat penyelesaian studi jenjang pendidikan S2 pada Pascasarjana Universitas Islam Negeri (UIN) Alauddin Makassar.

Disadari sepenuhnya, bahwa penulisan tesis ini tidak terlepas dari bantuan berbagai pihak dan selayaknya menyampaikan terima kasih sebesar-besarnya atas bantuan dan andil dari mereka semua, baik materil maupun moril. Untuk itu, terima kasih yang tak terhingga kepada:

1. Rektor Universitas Islam Negeri Alauddin Makassar, Prof. Hamdan Juhannis, MA., Ph.D., yang telah mencurahkan tenaga dan pikirannya untuk memajukan Universitas Islam Negeri Alauddin Makassar dan Direktur Pascasarjana Universitas Islam Negeri Alauddin Makassar, Prof. Dr. H. M. Ghalib M., MA., yang telah memberikan kemudahan kepada penulis selama menempuh pendidikan di Pascasarjana Universitas Islam Negeri Alauddin Makassar.

2. Dewan promotor, Prof. Dr. Muhammad Yaumi, M.Hum., M.A. dan kopromotor, Muh. Fihris Khalik, M.A., Ph.D. yang telah meluangkan waktu, tenaga, dan pikiran di sela-sela kesibukannya masih memberikan arahan, koreksi, pengetahuan baru dalam penyusunan tesis ini, serta membimbing dari awal penyusunan proposal sampai pada tahap penyelesaian tesis.
3. Dewan penguji, Dr. Muzakkir, M.Pd.I. dan Dr. Hj. Haniah, Lc., M.A., yang telah memberikan kritikan dan saran selama proses ujian dan penyelesaian tesis ini.
4. Dr. Sitti Aisyah Chalik, M.Pd. dan Ahmad Khoiri, S.Ag., M.Pd., selaku validator ahli serta Dr. Saprin, M.Pd.I. dan Dr. Hamka Ilyas, M.Th.I., selaku validator instrumen penelitian yang telah memberikan penilaian, saran dan masukan demi perbaikan media pembelajaran bahasa Arab berbasis video animasi.
5. Para guru besar dan Dosen Pascasarjana Universitas Islam Negeri Alauddin Makassar yang telah memberikan pengetahuan, kontribusi ilmiah dan pengalaman tak terhingga, serta staf dan pegawai yang telah memberikan bantuan dalam proses penyelesaian studi penulis.
6. Kepala sekolah serta Para pendidik di MTsN 2 Bima , terkhusus kepada Ibu Nurbaya, S.Pd. selaku guru mata pelajaran bahasa Arab yang telah memberikan ruang bagi peneliti untuk melakukan penelitian di kelas VIII MTsN 2 Bima.
7. Bapak, ibunda, kakak dan keluarga tercinta yang tidak bisa saya sebut satu persatu terima kasih segala doa, cinta, kasih sayang, ketulusan dan kesabaran yang telah diberikan secara tulus hingga penulis dapat menyelesaikan studi dengan baik.

8. Teman-teman mahasiswa Program Magister Angkatan 2020 atas motivasi, kebersamaan, kekompakan selama masa kuliah semoga persaudaraan kita tetap terjaga.
9. Semua pihak yang tidak dapat penulis sebutkan satu persatu, yang telah memberikan bantuan dan sumbangsinya kepada penulis selama kuliah hingga penulisan tesis ini selesai.

Teriring harapan dan doa semoga Allah Swt. membalas amal kebaikan dari berbagai pihak tersebut. Penulis sangat berharap masukan dari para pembaca dan semoga karya ilmiah ini bermanfaat bagi siapa saja yang membacanya. Aamiin.

Gowa, 11 Februari 2023

Penulis,

Iskandar Zulkarnain

NIM: 80400219013



DAFTAR ISI

HALAMAN SAMBUL	
PERNYATAAN KEASLIAN TESIS	ii
PENGESAHAN TESIS	iii
KATA PENGANTAR	iv
DAFTAR ISI.....	vii
DAFTAR TABEL.....	ix
DAFTAR GAMBAR	x
PEDOMAN TRANSLITERASI.....	xi
ABSTRAK.....	xvii
BAB I PENDAHULUAN	
A. Latar Belakang Masalah.....	1
B. Rumusan Masalah	7
C. Defenisi Operasional.....	8
D. Kajian Pustaka.....	9
E. Tujuan dan Manfaat	12
F. Spesifikasi Produk.....	13
BAB II TINJAUAN TEORETIS.....	
A. Penelitian dan Pengembangan.....	14
B. Model - model Penelitian dan Pengembangan.....	16
C. Media Pembelajaran.....	21
D. Klasifikasi Media Pembelajaran	23
E. Fungsi dan Kegunaan Media Pembelajaran.....	27
F. Peran Media Pembelajaran.....	31
G. Media Video Animasi	33
H. Keterampilan Berbicara (Maharah Kalam).....	36

	I. Kerangka Konseptual	42
BAB	III METODOLOGI PENELITIAN	
	A. Jenis dan Lokasi Penelitian	46
	B. Pendekatan Penelitian	47
	C. Prosedur Pengembangan	48
	D. Sumber Data Penelitian.....	53
	E. Metode Pengumpulan Data	53
	F. Instrumen Pengumpulan Data	55
	G. Teknis Analisis Data	57
BAB	IV HASIL PENELITIAN DAN PEMBAHASAN	
	A. Hasil Penelitian	62-109
	1. Deskripsi Tahap Pengembangan	62
	2. Tingkat Kevalidan Media Pembelajaran	95
	3. Tingkat Kepraktisan Media Pembelajaran	102
	4. Tingkat Keefektifan Media Pembelajaran.....	109
	B. Pembahasan.....	112-119
BAB	IV HASIL PENELITIAN DAN PEMBAHASAN	
	A. Kesimpulan	120
	B. Implikasi Penelitian.....	121
	DAFTAR PUSTAKA	122-125
	LAMPIRAN-LAMPIRAN.....	
	DAFTAR RIWAYAT HIDUP.....	

DAFTAR TABEL

3.1 Kualifikasi Tingkat Kevalidan Berdasarkan Persentase	58
3.2 Kualifikasi Tingkat Kepraktisan Berdasarkan Hasil Data	59
3.3 Interpretasi <i>N-Gain</i>	61
4.1 Analisis Kebutuhan Siswa.....	63
4.2 Keterangan Konstruk Materi.....	73
4.3 Hasil Validasi Produk Oleh Ahli Materi.....	77
4.4 Hasil Validasi Prodak Dari Ahli Media	80
4.5 Hasil Respon Siswa Kelompok Kecil	86
4.6 Hasil Respon Siswa Pada Uji Coba Kelompok Besar	91
4.7 Hasil Validasi Produk Dilihat Dari Aspek Materi	96
4.8 Hasil Validasi Prodak Dilihat Dari Aspek Media	99
4.9 Tabel Hasil Analisis Respon Siswa.....	103
4.10 Tabel Hasil Analisis Respon Guru	106
4.11 Perbandingan Hasil <i>Pre-Test</i> Dan <i>Post-Test</i>	110



DAFTAR GAMBAR

2.1 Alur Kerangka konseptual Pengembangan media video Animasi	46
3.1 Urutan Perencanaa Dan Pengembangan 4-D	50
4.1 Tampilan Awal pada Aplikasi <i>Kine Master</i>	69
4.2 Proses Perancangan pada Aplikasi <i>Kine Master</i>	69
4.3 Proses Perancangan Audio/Suara Menggunakan <i>Voicemaker</i>	70
4.4 Proses Perancangan Audio/Suara Menggunakan <i>Anchor</i>	71
4.5 Proses Perancangan Audio/Suara Menggunakan <i>PixelLab</i>	71
4.6 Proses Perancangan Animasi orang Menggunakan <i>Plotagon</i>	72
4.7 Tampilan Gambar jam Dan Beaground	84
4.2 Tampilan Gambar Animasi	84
4.3 Tampilan Gambar Ilustrasi.....	85



PEDOMAN TRANSLITERASI

Prinsipnya "Pedoman Transliterasi Arab-Latin" yang digunakan dalam penulisan tesis ini mengacu pada hasil keputusan bersama (SKB) Menteri Agama R.I., dan Menteri Pendidikan dan Kebudayaan R.I tahun 1987, Nomor: 0543/b/U/1987.

A. *Transliterasi Arab-Latin*

Daftar huruf bahasa Arab dan transliterasinya ke dalam huruf Latin dapat dilihat pada tabel berikut:

1. Konsonan

Huruf	Nama	Huruf Latin	Nama
ا	Alif	Tidak dilambangkan	Tidak dilambangkan
ب	Ba	B	Be
ت	Ta	T	Te
ث	Sa	S	es (dengan titik di atas)
ج	Jim	J	Je
ح	Ha	H	ha (dengan titik di bawah)
خ	Kha	Kh	ka dan ha
د	Dal	D	De
ذ	Zal	Z	zet (dengan titik di atas)
ر	Ra	R	er
ز	Zai	Z	zet
س	Sin	S	es
ش	Syin	Sy	es dan ye
ص	Sad	S	es (dengan titik di bawah)
ض	Dad	D	de (dengan titik di bawah)
ط	Ta	T	te (dengan titik di bawah)
ظ	Za	Z	zet (dengan titik di bawah)
ع	'Ain	'	apostrof terbalik
غ	Gain	G	ge
ف	Fa	F	ef
ق	Qaf	Q	qi
ك	Kaf	K	ka
ل	Lam	L	el
م	Mim	M	em
ن	Nun	N	En

و	Wau	W	we
هـ	Ha	H	ha
ء	Hamzah	'	apostrof
ي	Ya	Y	ye

Hamzah (ء) yang terletak di awal kata mengikuti vokalnya tanpa diberi tanda apa pun. Jika ia terletak di tengah atau di akhir, maka ditulis dengan tanda (').

2. Vokal

Vokal bahasa Arab, seperti vokal bahasa Indonesia, terdiri atas vokal tunggal atau monoftong dan vokal rangkap atau diftong.

Vokal tunggal bahasa Arab yang lambangnya berupa tanda atau harakat, transliterasinya sebagai berikut:

Tanda	Nama	Huruf Latin	Nama
أ	<i>fathah</i>	a	a
إ	<i>kasrah</i>	i	i
أ	<i>dammah</i>	u	u

Vokal rangkap bahasa Arab yang lambangnya berupa gabungan antara harakat dan huruf, transliterasinya berupa gabungan huruf, yaitu:

Tanda	Nama	Huruf Latin	Nama
أى	<i>fath}ah dan ya'</i>	ai	a dan i
أو	<i>fath}ah dan wau</i>	au	a dan u

Contoh:

كَيْفَ : *kaifa*

هَوَّلَ : *hau-la*

3. Maddah

Maddah atau vokal panjang yang lambangnya berupa harakat dan huruf,

transliterasinya berupa huruf dan tanda, yaitu:

Harakat dan	Nama	Huruf dan	Nama
اَ ... اِ ...	<i>fathah</i> dan <i>alif</i> atau <i>ya'</i>	a	a dan garis di atas
اِ	<i>kasrah</i> dan <i>ya'</i>	i	i dan garis di atas
اُ	<i>d}ammah</i> dan <i>wau</i>	u	u dan garis di atas

Contoh:

مَاتَ : *mata*

رَمَى : *rama*

قِيلَ : *qila*

يَمُوتُ : *yamutu*

4. *Ta' marbutah*

Transliterasi untuk *ta' marbutah* ada dua, yaitu: *ta' marbutah* yang hidup atau mendapat harakat *fathah*, *kasrah*, dan *dammah*, transliterasinya adalah (t). Sedangkan *ta' marbutah* yang mati atau mendapat harakat sukun, transliterasinya adalah (h).

Kalau pada kata yang berakhir dengan *ta' marbutah* diikuti oleh kata yang menggunakan kata sandang *al-* serta bacaan kedua kata itu terpisah, maka *ta' marbutah* itu ditransliterasikan dengan ha (h). Contoh:

رَوْضَةُ الْأَطْفَالِ : *raudah al-atfal*

الْمَدِينَةُ الْفَاضِلَةُ : *al-madinah al-fadilah*

الْحِكْمَةُ : *al-hikmah*

5. *Syaddah (Tasydid)*

Syaddah atau *tasydid* yang dalam sistem tulisan Arab dilambangkan dengan sebuah tanda *tasydid* (ّ), dalam transliterasi ini dilambangkan dengan perulangan huruf (konsonan ganda) yang diberi tanda *syaddah*. Contoh:

رَبَّنَا : *rabbana*

نَجِينَا : *najjaina*

الْحَقُّ : *al-haqq*

نُعِمُّ : *nu“ima*

عَدُوُّ : *‘aduwwun*

Jika huruf ى ber-*tasydid* di akhir sebuah kata dan didahului oleh huruf *kasrah* (ِ), maka ia ditransliterasi seperti huruf *maddah* menjadi i. Contoh:

عَلِيٌّ : ‘Ali (bukan ‘Aliyy atau ‘Aly)

عَرَبِيٌّ : ‘Arabi (bukan ‘Arabiyy atau ‘Araby)

6. *Kata Sandang*

Kata sandang dalam sistem tulisan Arab dilambangkan dengan huruf ال (*alif lam ma‘arifah*). Dalam pedoman transliterasi ini, kata sandang ditransliterasi seperti biasa, al-, baik ketika ia diikuti oleh huruf *syamsiyah* maupun huruf *qamariyah*. Kata sandang tidak mengikuti bunyi huruf langsung yang mengikutinya. Kata sandang ditulis terpisah dari kata yang mengikutinya dan dihubungkan dengan garis mendatar (-). Contoh:

السَّمْسُ : *al-syamsu* (bukan *asy-syamsu*)

الزَّلْزَلَةُ : *al-zalزالah* (*az-zalزالah*)

الْفَلْسَفَةُ : *al-falsafah*

الْبِلَادُ : *al-biladu*

7. Hamzah

Aturan transliterasi huruf hamzah menjadi apostrof (') hanya berlaku bagi hamzah yang terletak di tengah dan akhir kata. Namun, bila hamzah terletak di awal kata, ia tidak dilambangkan, karena dalam tulisan Arab ia berupa alif. Contoh:

تَأْمُرُونَ : *ta'muruna*

النَّوْعُ : *al-nau'*

شَيْءٌ : *syai'un*

أُمِرْتُ : *umirtu*

8. Penulisan Kata Arab yang Lazim Digunakan dalam Bahasa Indonesia

Kata, istilah atau kalimat Arab yang ditransliterasi adalah kata, istilah atau kalimat yang belum dibakukan dalam bahasa Indonesia. Kata, istilah atau kalimat yang sudah lazim dan menjadi bagian dari perbendaharaan bahasa Indonesia, atau sering ditulis dalam tulisan bahasa Indonesia, atau lazim digunakan dalam dunia akademik tertentu, tidak lagi ditulis menurut cara transliterasi di atas. Misalnya, kata al-Qur'an (dari *al-Qur'an*), alhamdulillah, dan munaqasyah. Namun, bila kata-kata tersebut menjadi bagian dari satu rangkaian teks Arab, maka harus ditransliterasi secara utuh. Contoh:

Fi Zilal al-Qur'an

Al-Sunnah qabl al-tadwin

9. Lafz al-Jalalah (الله)

Kata "Allah" yang didahului partikel seperti huruf *jarr* dan huruf lainnya atau berkedudukan sebagai *mudaf ilaih* (frasa nominal), ditransliterasi tanpa huruf

hamzah. Contoh:

بِاللّٰهِ دِيْنُ اللّٰهِ *dinullah billah*

Adapun *ta' marbutah* di akhir kata yang disandarkan kepada *lafz al-jalalah*, ditransliterasi dengan huruf [t]. Contoh:

هُم فِي رَحْمَةِ اللّٰهِ *hum fi rahmatillah*

B. Daftar Singkatan

Beberapa singkatan yang dibakukan adalah:

Swt.	=	<i>subhanahu wa ta'ala</i>
Saw.	=	<i>sallallahu 'alaihi wa sallam</i>
a.s.	=	<i>'alaihi al-salam</i>
Cet.	=	Cetakan
QS.	=	al-Qur'an Surat
h	=	Halaman
t.t.	=	Tanpa tahun
VA	=	Video animasi
RPD	=	Respon siswa
RG	=	Respon guru
Vd	=	Validasi
RPP	=	Rencana Pelaksanaan Pembelajaran
KI	=	Kompetensi Inti
KD	=	Kompetensi Dasar

ABSTRAK

Nama : Iskandar Zulkarnain
NIM : 80400219013
Judul Tesis : Pengembangan Media Pembelajaran Bahasa Arab berbasis Video animasi untuk meningkatkan keterampilan berbicara siswa MTs.N 2 Bima

Penelitian ini bertujuan Untuk; 1) mendeskripsikan prosedur pengembangan media pembelajaran berbasis video animasi pada materi *السَّاعَة* (jam) pada mata pelajaran bahasa Arab di MTs.N 2 Bima, 2) menguji tingkat kevalidan pengembangan media pembelajaran berbasis video animasi pada materi *السَّاعَة* (jam) di MTs.N 2 Bima, 3) mengetahui tingkat kepraktisan pengembangan media pembelajaran berbasis video animasi pada materi *السَّاعَة* (jam) di MTs.N 2 Bima, 4) menguji tingkat keefektifan pengembangan media pembelajaran berbasis video animasi pada materi *السَّاعَة* (jam) di MTs.N 2 Bima.

Penelitian ini termasuk penelitian pengembangan (*research and development*) yang menghasilkan sebuah produk pembelajaran berupa media pembelajaran video animasi. Model pengembangan perangkat yang digunakan mengacu pada model 4-D yang terdiri atas 4 tahap yaitu; 1) pendefinisian (*define*), 2) perancangan (*design*), 3) pengembangan (*develop*) dan 4) penyebaran (*disseminate*). Namun dalam penelitian ini hanya sampai pada tahap proses pengembangan (*develop*) dikarenakan keterbatasan waktu, dana, dan tenaga peneliti untuk melanjutkan pada tahap selanjutnya. Untuk tingkat kevalidan media video animasi di validasi oleh tim ahli/validator, selanjutnya produk media video animasi di uji coba dilapangan melalui 2 tahap yaitu tahap uji coba kelompok kecil dan tahap uji coba kelompok besar. Untuk menguji kepraktisan penggunaan media video animasi dengan menggunakan persentase respon siswa dan respon guru terhadap penggunaan media video animasi, dan untuk analisis data hasil dalam mengetahui tingkat keefektifan penggunaan media video animasi menggunakan perbandingan rata-rata *pretest* dan *posttest* dengan menggunakan rumus *N-gain*.

Hasil penelitian dan pengembangan yang dikembangkan dalam bentuk video animasi setelah melalui validasi dan uji coba, maka media ini dinyatakan valid, praktis dan efektif sehingga layak untuk digunakan pada pembelajaran bahasa Arab khususnya materi *السَّاعَة* (jam).

Penelitian ini berimplikasi pada pengembangan media video animasi yang telah memenuhi syarat kevalidan, kepraktisan, dan keefektifan, selain itu memperhatikan kebutuhan siswa dalam bentuk perangkat yang dibuat menarik dan disesuaikan dengan perkembangan *IPTEK*. Media ini dapat membantu pendidik dalam menyampaikan materi bahasa Arab, karena penggunaan media video animasi dalam proses pembelajaran dapat membantu membangkitkan keinginan, dan melati fokus siswa serta minat yang baru, membangkitkan motivasi siswa dan bahkan dapat mempengaruhi psikologi siswa dalam proses pembelajaran.

Kata Kunci: Pengembangan, Media video animasi, dan Bahasa Arab.

الملاخضة

اسم الباحث : إسكاندار ذوالقرنين
رقم الطالب : 80400219013
موضوع البحث : تطوير وسيلة تعليم اللغة العربية بقائم على مريئة الرسومة المتحركة لتنمية مهارة الكلام لطلبة الثانوية 2 بيما

أما الأغراض من هذا البحث (1) لوصف عملية التطوير الوسيلة التعليم اللغة العربية بقائم على مريئة الرسومة المتحركة في المادة عن الساعة في مادة اللغة العربية في مدرسة الثانوية 2 بيما, (2) لمناقشة مستوى الصلاحية من تطوير وسيلة تعليم اللغة العربية بقائم على مريئة الرسومة المتحركة في المادة عن الساعة في مدرسة الثانوية 2 بيما, (3) لمعرفة مستوى السهولة العملية من تطوير وسيلة تعليم اللغة العربية بقائم على مريئة الرسومة المتحركة في المادة عن الساعة في مدرسة الثانوية 2 بيما, (4) لمناقشة مستوى الفعالية من تطوير وسيلة تعليم اللغة العربية بقائم على مريئة الرسومة المتحركة في المادة عن الساعة في مدرسة الثانوية 2 بيما.

هذا البحث هو من البحث التطويري (البحثي و التطويري) الذي ينتج منتج التعليم من وسيلة التعليم على مريئة الرسومة المتحركة. نموذج التطوير الذي يستخدمه الباحث هو نموذج D-4, وهو (1) مرحلة التعريف (2) مرحلة التصميم (3) مرحلة التطوير (4) مرحلة النشر . ولكن في هذا البحث يستخدم الباحث ثلاثة نماذج فقط, بسبب ضيق الوقت والمزانية والقدرة الباحث على استمرار في المرحلة التالية. لمستوى الصلاحية من وسيلة مريئة الرسومة المتحركة يُصالح من المصالحين, ثم يجرب الباحث وسيلة المريئة الرسومة المتحركة في مواقع البحث بطريقتين, وهما طريقة التجريبية من فرقة الصغيرة و طريقة التجريبية من فرقة الكبيرة. لمناقشة السهولة العملية من استخدام الوسيلة المريئة الرسومة المتحركة بنسبة إجابة الطلبة ومدرس اللغة العربية على استخدام المريئة الرسومة المتحركة, و استخدم الباحث المقارنة بين الاختبار قبل البحث و الاختبار بعد البحث لمعرفة مستوى الفعالية من استخدام الوسيلة المريئة الرسومة المتحركة بالقاعدة $N-gain$.

وأما نتائج البحث تعهد أن هذه الوسيلة التي يطور الباحث بنوع المريئة الرسومة المتحركة بعد التصديق و التجريبية, فوجد الباحث أن هذه الوسيلة صلاحية و سهولة عملية وفعالية, حتى تستطيع أن تستخدم في التعليم اللغة العربية خصوصا في المادة عن الساعة.

وأما آثار البحث على هذا تطوير وسيلة المريئة الرسومة المتحركة الذي يكمل الشروط الصلاحية و السهولة العملية والفعالية, وايضا يلاحظ الاحتياج الطلبة في نوع المريئة الرسومة المتحركة الذي يصنع الباحث بإهتمام و ينصب مع تنمية العلوم وتكنولوجية. وهذه الوسيلة تساعد المدرس في تبليغ المادة اللغة العربية. لان استخدامها في عملية التعليم يستطيع أن يزيد اراد الطلبة و يآثر نفسية الطلبة في التعليم اللغة العربية.

الكلمة المرشدة : تطوير , وسيلة المريئة الرسومة المتحركة, اللغة العربية

BAB I

PENDAHULUAN

A. Latar Belakang Masalah

Tercapainya tujuan pendidikan yang telah dirancang dan diterapkan pada masing-masing sekolah, tidak terlepas dengan adanya sarana dan prasarana yang mendukung. Salah satu sarana yang harus dipenuhi yaitu media. Pemanfaatan media pembelajaran merupakan bagian yang penting dan penunjang metode belajar yang dipakai. Media sebagai bentuk dan saluran yang digunakan untuk menyampaikan pesan atau informasi.¹ Di sisi lain, media mampu meningkatkan minat dan keterampilan berbicara siswa. Oleh karena itu perlu adanya pemilihan media pembelajaran yang sesuai dengan materi, karena minat belajar dan keterampilan berbicara siswa merupakan indikasi dari tersampainya informasi serta berhasilnya tujuan proses pembelajaran.

Perkembangan ilmu pengetahuan dan teknologi semakin mendorong upaya pembaharuan dalam pemanfaatan hasil-hasil teknologi dalam proses pembelajaran. Khususnya, memasuki abad teknologi Informasi dan komunikasi (TIK) sekarang sangat dirasakan kebutuhan dan pentingnya penggunaan ICT (*Informasi and Communication technology*) dalam kegiatan pembelajaran.

Teknologi informasi berkembang sejalan dengan perkembangan teori komunikasi dan teknologi yang menunjang terhadap praktik kegiatan pembelajaran. Pembelajaran Berbasis Komputer (PBK), Pembelajaran Berbasis Audio – visual (AVA), pembelajaran berbasis multimedia adalah salah satu pemanfaatan TIK yang merupakan kegiatan yang paling pokok dalam keseluruhan proses pendidikan. Hal ini berarti bahwa pencapaian tujuan pendidikan banyak bergantung kepada

¹Azhar Arsyad, *Media Pembelajaran* (Cet.14, Jakarta: Rajawali Pers,2011), h.3.

bagaimana proses pembelajaran dirancang dan dijalankan secara profesional. Setiap kegiatan pembelajaran selalu melibatkan dua pelaku aktif yaitu guru (pendidik) dan siswa (siswa). Guru adalah pencipta kondisi belajar yang didesain secara sengaja, sistematis, dan berkesinambungan sedangkan siswa sebagai siswa merupakan pihak yang menikmati belajar yang diciptakan guru.²

Kesadaran akan perkembangan teknologi bahwa keberdayaannya yang sangat membantu kehidupan manusia, namun bagi umat islam kesadaran terhadap iman dan takwa, ilmu pengetahuan dan teknologi sangat berkaitan erat dengan Al-quran, bahwa di dalamnya terdapat ketentuan – ketentuan Allah, posisi manusia sebagai pembuktian apa yang ada dalam Alquran melalui eksperimen, jauh sebelum muncul dan berkembangnya teknologi Alquran sudah membahas tentang bagaimana jin dan manusia menembus langit dan melintasi bumi atas izin Allah, dalam Q.S Ar-rahman / 55 : 33 dijelaskan :

يَمْشِرَ الْجِنَّ وَالْإِنْسِ إِنَّ اسْتَطَعْتُمْ أَنْ تَنْفُذُوا مِنْ أَفْطَارِ السَّمُوتِ وَالْأَرْضِ فَانْفُذُوا لَا تَنْفُذُونَ إِلَّا بِسُلْطَنِ

Terjemahnya:

Hai jama'ah jin dan manusia, jika kamu sanggup menembus (melintasi) penjuru langit dan bumi, maka lintasilah, kamu tidak dapat menembusnya kecuali dengan kekuatan.³

Media pembelajaran berperan penting dalam pembelajaran bahasa asing, termasuk untuk pembelajaran bahasa Arab. Media pembelajaran bukan saja baik untuk pembelajar anak-anak, dewasa dan orang tua, namun juga untuk pembelajar dewasa. Telah banyak penelitian membuktikan keefektifan penggunaan media dalam pembelajaran sebagai salah satu unsur penunjang proses pembelajaran di

²Adtman A. Hasan dan Umi Baroroh, “Pengembangan media pembelajaran bahasa Arab melalui Aplikasi videoscribe dalam meningkatkan motivasi belajar siswa”. *Lisanuna* Vol. 9, No.2 (2019); h.143-144.

³Kementrian Agama R.I, *Al-quran dan Terjemahannya* (Bandung: Depongoro, 2015), h. 532.

kelas, sebagaimana disebutkan oleh Suyanto dalam Sadtono. Banyak hal yang menjadi alasan tidak digunakannya media dalam proses pembelajaran bahasa (Arab), salah satu di antaranya adalah karena menurut guru, penyediaan media pembelajaran membutuhkan biaya yang banyak dan waktu yang cukup panjang. Dalam hal ini guru tidak mau banyak mengambil resiko, sehingga pembelajaran bahasa menjadikan siswa cepat mengalami kebosanan.⁴

Para guru seharusnya mampu menggunakan alat-alat yang disediakan oleh sekolah, dan tidak menutup kemungkinan bahwa alat-alat tersebut sesuai dengan perkembangan dan tuntutan zaman karena pendidikan akan terus berkembang sesuai kemajuan zaman apalagi pada generasi Z atau milenial ini. Di samping mampu menggunakan alat-alat yang tersedia, pendidik juga dituntut untuk dapat mengembangkan keterampilan membuat media pembelajaran terbaru yang akan digunakan apabila media yang tersedia sudah sering digunakan bahkan sudah sering menimbulkan kejenuhan siswa dan tidak tertarik lagi terhadap proses pembelajaran. Untuk itu pendidik harus memiliki pengetahuan dan pemahaman yang cukup tentang media pembelajaran.⁵ Dengan demikian dapat disimpulkan bahwa media merupakan bagian yang tidak terpisahkan dari proses belajar mengajar demi tercapainya tujuan pendidikan pada umumnya dan tujuan pembelajaran sekolah pada khususnya.

Dengan hal tersebut guru harus menyadari yang sebaiknya dilakukan untuk menciptakan kondisi belajar mengajar yang dapat mengantarkan siswa ketujuan. Di sini tentu saja tugas guru berusaha menciptakan suasana yang menggugah dan menggerakkan bagi semua siswa, suasana yang tidak menggugah dan menggerakkan bagi siswa biasanya lebih banyak mendatangkan kegiatan belajar

⁴Abdul Wahab Rhosyidi, *Media Pembelajaran Bahasa Arab* (cet.ke-1; Malang; UIN-Malang pres,2009), h. 20-21.

⁵ Azhar Arsyad, *Media Pembelajaran*, h.2.

mengajar yang kurang harmonis. Siswa akan gelisah duduk berlama-lama di kursi mereka masing-masing. Kondisi ini tentu menjadi kendala yang serius bagi terciptanya tujuan pengajaran.⁶

Bahasa dalam kehidupan kita sehari – hari berfungsi sebagai alat komunikasi. Oleh karena itu, agar manusia dapat berkomunikasi dengan baik, maka ia harus terampil berbahasa. Dalam berbahasa khususnya bahasa Arab terdapat empat keterampilan yang setidaknya harus dikuasai oleh siswa yaitu keterampilan menulis (*maharatul kitabah*), keterampilan membaca (*maharatul qiraah*), keterampilan mendengar (*maharatul istima'*), dan keterampilan berbicara (*maharatul kalam*).

Keterampilan berbicara merupakan salah satu jenis keterampilan yang ingin dicapai dalam pengajaran bahasa Arab. Proses belajar berbicara bahasa asing akan mudah jika pembicara secara aktif terlibat dalam upaya berkomunikasi. Dinyatakan pula bahwa kita belajar membaca dengan membaca, maka kita belajar berbicara dengan berbicara.⁷ Dalam Q.S As-sajadah 32 / 9 mengatakan:

ثُمَّ سَوَّاهُ وَنَفَخَ فِيهِ مِنْ رُوْحِهِ ۖ وَجَعَلَ لَكُمُ السَّمْعَ وَالْأَبْصَارَ وَالْأَفْئِدَةَ ۗ قَلِيلًا مَّا تَشْكُرُونَ

Terjemahan:

Kemudian dia menyempurnakan dan meniupkan ke dalamnya roh (ciptaan)-Nya dan dia menjadikan bagi kamu pendengaran, penglihatan dan hati; (tetapi) kamu sedikit sekali bersyukur.⁸

Mempelajari bahasa Arab merupakan pekerjaan yang panjang dan kompleks, serta bukanlah serangkaian langkah muda yang bisa diamati atau diprogram dalam sebuah panduan ringkas. Secara umum, bidang ilmu bahasa dibedakan menjadi linguistik murni dan linguistik terapan. Bidang linguistik murni

⁶Syaiful Bahri Djamarah dan Aswan Zain, *Strategi Belajar Mengajar* (Cet. III, Jakarta: PT. Rineka Cipta, 2006) h. 37.

⁷Darmawati Nalole. Meningkatkan Keterampilan Berbicara (Mahara Al-Kalam) Melalui Metode Muhadtasah Dalam Pembelajaran Bahasa Arab, *jurnal pendidikan Islam 1*, no.1 Desember (2018), h. 130.

⁸Kementrian Agama R.I, *Al-quran dan Terjemahannya*, h. 415.

mencakup fonetik, fonologi, morfologi sintaksis, dan semantik. Sedangkan linguistik terapan mencakup pengajaran bahasa, penerjemahan, leksikografi.

Bidang pengajaran dan pembelajaran bahasa termasuk salah satu bidang yang tidak banyak menemukan inovasinya akhir-akhir ini. Minimnya inovasi ini disebabkan oleh matinya kreativitas guru, untuk menemukan dan bertanggung jawab ikut serta dalam memecahkan fenomena masalah dan problem fundamental yang menjadi penghambat pendidikan bahasa Arab yang tidak jelas arahnya.⁹

Dalam belajar bahasa asing merupakan sesuatu yang sangat sulit dan membosankan, begitu juga ketika belajar bahasa Arab, apalagi kalau cara penyajiannya dengan menggunakan cara yang tradisional, monoton seperti ceramah dan membuat siswa bosan dan cenderung tidak semangat. Jika sudah demikian maka akan berpengaruh terhadap prestasi belajar siswa disebabkan oleh kurang semangatnya siswa dalam belajar, termasuk siswa di MTsN 2 Bima yang menjadi obyek penelitian peneliti.

Di MTsN 2 Bima penggunaan media pembelajaran masih sangat minim, guru masih atau hanya menggunakan media yang belum menunjang dalam pembelajaran, guru hanya menggunakan media yang sama secara berulang selama proses pembelajaran seperti papan tulis, buku paket, hal tersebut menandakan bahwa guru kurang memanfaatkan media sebagai sarana dalam menunjang pembelajaran seperti peningkatan keterampilan berbicara.

Minimnya penggunaan media pembelajaran yang ada di MTsN 2 Bima salah satunya disebabkan oleh kesadaran guru dalam menggunakan media pembelajaran yang dikatakan masih belum kreatif untuk mendukung kegiatan pembelajaran, hal ini terbukti dari hasil wawancara dengan guru bahasa Arab kelas

⁹Fathul Mujib dan Nailur Rahmawati. *Metode permainan-permainan Edukatif dalam Belajar Bahasa Arab* (Jakarta PT Raja Grafindo Persada 1995), h. 188.

VIII MTsN 2 Bima pada tanggal 25 Desember 2021 lalu. Dari kejadian tersebut menyebabkan siswa merasa bosan dan tidak semangat dalam mengikuti pembelajaran di kelas karena pembelajaran kurang menarik. Selain itu siswa ramai sendiri ketika guru menjelaskan materi pembelajaran, ada yang bergurau sendiri dengan temannya, ada yang tidur, bahkan ada yang bermain kertas dengan teman yang ada di samping duduknya.

Pembelajaran yang ada di MTsN 2 Bima terutama bahasa Arab juga masih menggunakan media yang sederhana, sehingga siswa sulit untuk belajar bahasa Arab, terlebih dalam berbicara bahasa Arab sesuai dengan materi yang diberikan oleh guru, menyebabkan siswa tidak percaya diri dan kurang bisa mengungkapkan ide pikirannya, dikarenakan pembelajarannya belum menggunakan media yang dapat menunjang terlaksananya pembelajaran serta tercapainya tujuan pembelajaran, sehingga siswa juga kurang terkesan dengan aktifitas belajar yang diberikan oleh guru atau pengajar.

Bahasa Arab merupakan salah satu mata pelajaran yang membutuhkan keterampilan guru dalam mengelola kelas. Terutama, keterampilan guru dalam memanfaatkan media yang bisa menciptakan suasana nyaman dan menyenangkan sehingga menarik minat dan memotivasi siswa untuk mengikuti proses pembelajaran, baik secara mandiri maupun kelompok.¹⁰ Maka perlu sebuah pemecahan masalah sebagai solusi untuk pembelajaran khususnya bahasa Arab dengan menggunakan media dalam proses pembelajaran.

Berdasarkan dari permasalahan tersebut peneliti ingin mengembangkan media pembelajaran berupa video animasi yang dapat menunjang proses pembelajaran bahasa Arab karena penggunaan video animasi memiliki gaya tarik

¹⁰Fathul Mujib dan Nailur Rahmawati. *Metode permainan-permainan Edukatif dalam Belajar Bahasa Arab*. (Jakarta PT R aja Grafindo Persada 1995), h. 64.

minat dan melatih fokus siswa dalam menerima materi pelajaran terkhusus pelajaran bahasa Arab dalam meningkatkan keterampilan berbicara siswa. Karena MTsN 2 Bima tersebut memiliki sarana dan prasarana yang memadai, seperti infokus dan laptop jadi dapat mempermudah guru dalam mengoperasikan media pembelajaran video animasi ini juga mempermudah peneliti dalam mengembangkan media pembelajaran berbasis video animasi dan mengetahui hasil pengembangan media tersebut.

Media video animasi dirancang secara khusus untuk media pembelajaran secara efektif dan interaktif, yang berisi materi praktis yang didesain semenarik mungkin dan disampaikan melalui audio-visual yang dilengkapi suara yang mengarahkan jalannya video sehingga memudahkan siswa untuk memahami pesan dari isi video sehingga dapat menarik minat belajar siswa, juga dapat membuat siswa belajar secara mandiri dalam mendalami isi materi pelajaran.¹¹

Berdasarkan uraian permasalahan dan realita yang dihadapi, peneliti tertarik untuk meneliti dan mengetahui tingkat keterampilan berbicara siswa dengan mengembangkan sebuah media video animasi pembelajaran bahasa Arab untuk menjawab dan mengetahui permasalahan dan peningkatan hasil pembelajaran. Terkhususnya dalam maharah kalam (berbicara)

B. Rumusan Masalah

Berdasarkan latar belakang penelitian yang dikemukakan di atas, maka rumusan masalah adalah sebagai berikut:

1. Bagaimana proses pengembangan media berbasis video animasi pada mata pelajaran bahasa Arab di MTsN 2 Bima?

¹¹Auliya Niswah, Pengembangan Bahan Ajar mendengarkan Berbasis Vidio Interaktif Bermedia Flash Kelas VII D SMP Negeri 1 kedamean, *Jurnal* 01. No. 01 tahun 2012.

2. Bagaimana tingkat kevalidan media berbasis video animasi pada mata pelajaran bahasa Arab MTsN 2 Bima?
3. Bagaimana tingkat kepraktisan media berbasis video animasi pada mata pelajaran bahasa Arab untuk meningkatkan keterampilan berbicara siswa di MTsN 2 Bima?
4. Bagaimana tingkat keefektifan media berbasis video animasi pada mata pelajaran bahasa Arab untuk meningkatkan keterampilan berbicara siswa di MTsN 2 Bima?

C. Defenisi Operasional

Definisi operasional dibuat dengan tujuan agar tidak terjadi pemahaman yang berbeda tentang istilah-istilah yang digunakan dan memudahkan penulis dalam menjelaskan apa yang dibahas dengan terarah.

1. Pengembangan

Pengembangan penelitian atau dalam bahasa Inggris *Research and Development* adalah metode penelitian yang digunakan untuk menghasilkan produk tertentu, dan menguji keefektifan produk tersebut.¹² Pengembangan yang peneliti kembangkan yaitu Media pembelajaran bahasa Arab berbasis video animasi.

2. Media pembelajaran

Media pembelajaran merupakan alat yang digunakan dalam aktivitas pembelajaran yang mampu menunjang proses belajar mengajar dan berfungsi untuk memperjelas makna pesan yang disampaikan, sehingga tujuan pembelajaran dapat tercapai sesuai yang diharapkan dengan lebih baik dan berguna.

Media merupakan segala macam bentuk perangsang dan alat yang disediakan guru untuk mendorong dan membantu siswa belajar dan memahami

¹²Sugiono, *metode Penelitian Kuantitatif, kualitatif dan R&D* (Bandung: CV Alfabeta, 2012), h.297

pelajaran.¹³ Dalam penelitian media yang peneliti gunakan yaitu media video animasi.

3. Video animasi

Video animasi merupakan media pembelajaran berupa audio visual yang dapat digunakan untuk menyampaikan materi-materi pelajaran khususnya bahasa Arab yang bisa merangsang indra pendengaran serta indra penglihatan yang kemudian di tuang dalam bentuk ungkapan (kalam).

4. Keterampilan berbicara (kalam)

Berbicara disebut juga *al-hiwar* atau *muhadtasah*, merupakan aspek kegiatan mempraktekkan bunyi – bunyi artikulasi atau kata – kata yang dirangkai menjadi kalimat untuk mengekspresikan pikiran berupa ide, pendapat, keinginan, atau perasaan kepada teman bicara dalam bahasa Arab dan merupakan salah satu keterampilan yang diajarkan dalam pembelajaran bahasa Arab.

D. Kajian Pustaka / Kajian Terdahulu

Dalam sebuah penelitian sangatlah penting mencantumkan beberapa penelitian terdahulu yang sesuai dengan topic penelitian yang akan kita kaji. Ada beberapa hal penting yang perlu ditulis berkaitan dengan penelitian terdahulu untuk menguji keaslian penelitian kita. Adapun beberapa penelitian terdahulu yang berkaitan dengan penelitian:

1. Penelitian yang dilakukan oleh Nursina Sya'bania berjudul “pengembangan media pembelajaran berbasis video animasi dengan model pembelajaran inquiri terbimbing untuk meningkatkan motivasi dan hasil belajar siswa” menunjukkan bahwa motivasi belajar dan hasil belajar siswa yang menggunakan media video animasi memiliki nilai yang lebih tinggi dari siswa

¹³Nana Syaodi Sukmadinata, *Pengembangan Kurikulum Teori dan Praktik* (Bandung: Remaja Rosda Karya, 2017), h. 108.

yang tidak belajar menggunakan media video animasi dengan nilai 81,33 dan 71,41 juga mendapatkan respon siswa dan guru pengembangan ini berada pada kategori sangat tinggi sehingga media dikatakan praktis dan layak.¹⁴

2. Penelitian yang dilakukan Iseu Synthia Permatasari, dengan judul “Pengembangan Media Pembelajaran Video Animasi *Hand Move* Dengan Konteks Lingkungan Pada Mapel IPS, menunjukkan bahwa media pembelajaran video animasi hand move layak digunakan dan dapat memberikan pemahaman kepada siswa dapat dilihat dari nilai rata – rata 83 setelah digunakan media video animasi dengan kategori sangat bagus. Dan juga mendapatkan respon sangat baik dari guru serta siswa dengan rata-rata persentasnya 93,18 %. Sehingga media dikatakan praktis dan layak digunakan.¹⁵
3. Penelitian yang dilakukan oleh Aprizal Lukman. dengan judul “Pengembangan Video Animasi Berbasis Kearifan local Pada Pembelajaran IPA Kelas V di sekolah Dasar. Penelitian ini menunjukkan bahwa Produk media yang dihasilkan layak digunakan atau diuji cobakan karena mendapatkan skor rata-rata dari hasil validasi sebesar 4,6 yang termasuk kedalam kriteria sangat valid dan layak.¹⁶
4. Penelitian yang dilakukan oleh Andi Nurul Hidayatullah dengan judul “pengaruh media pembelajaran berbasis youtube dan minal belajar terhadap hasil belajar siswa pada mata pelajaran bahasa Arab di madrasah Aliyah

¹⁴Nursina Sya’bania, Pengembangan media pembelajaran berbasis video animasi dengan model pembelajaran inquiri terbimbing untuk meningkatkan motivasi dan hasil belajar peserta didik, *Jurnal Chemistry Education* 4, no 1 (2020).

¹⁵Iseu Synthia Permatasari, Pengembangan Media Pembelajaran Video Animasi *Hand Move* Dengan Konteks Lingkungan Pada Mapel IPS, *Jurnal pendidikan dan pembelajaran dasar* 6, no 1, juni (2019).

¹⁶Aprizal Lukman. dengan judul “Pengembangan Video Animasi Berbasis Kearifan local Pada Pembelajaran IPA Kelas V di sekolah Dasar, *Jurnal elementary* 5, no. 2, july (2019).

Pondok pesantren yasrib watansoppeng”. Penelitian ini menunjukkan bahwa media pembelajaran dan minat belajar memiliki pengaruh positif / interaktif terhadap hasil belajar bahasa Arab siswa, dapat dilihat dari nilai *sig. f* adalah $0,0000 < 0,05$. Dapat dikatakan media dan minat belajar berpengaruh signifikan terhadap hasil belajar siswa.¹⁷

5. Penelitian yang dilakukan Hendra Eka Wahyuno, dengan judul “Pengembangan Media video animasi pada Pembelajaran Tematik Tema lingkungan Kelas 3 SDN lowokwaru 1 Malang”. Penelitian ini menunjukkan bahwa produk yang dihasilkan peneliti sudah cukup layak digunakan. Kelayakan ini dapat dilihat dari rata-rata penilaian ahli materi dan ahli media dengan memperoleh presentase sebesar 79,20% dan media dinyatakan layak.¹⁸

Dari beberapa penjelasan penelitian dan beberapa karya tulis tersebut tentang pengembangan media pembelajaran menjelaskan tentang keberhasilan media dalam meningkatkan dan mengefektifkan kemampuan dan hasil belajar siswa dalam proses pembelajaran. Penelitian yang peneliti teliti dengan penelitian sebelumnya sama-sama menggunakan metode pengembangan (*Research & Development*) namun terdapat beberapa perbedaan dalam teori serta materi yang diajarkan. Perbedaan penelitian terletak pada materi pelajaran yang akan dikaji serta kelas yang akan dijadikan subjek penelitian juga berbeda.

E. Tujuan Penelitian

¹⁷Andi Nurul hidayatullah, pengaruh media pembelajaran berbasis youtube dan minat belajar terhadap hasil belajar peserta didik pada mata pelajaran bahasa Arab di madrasah Aliyah Pondok pesantren yasrib watansoppeng, *Tesis* : Pasca sarjana, UIN alauddin Makassar, (2020).

¹⁸Hendra Eka Wahyuno, Pengembangan Media videoa animasi pada Pembelajaran Tematik Tema lingkungan Kelas 3 SDN lowokwaru 1 Malang, *Skripsi*: Keguruan dan Ilmu Pendidikan, Universitas Muhammadiyah Malang, (2017).

Adapun tujuan dari Penelitian ini adalah untuk:

1. Mendeskripsikan proses pengembangan media berbasis video animasi pada mata pelajaran bahasa Arab di MTsN 2 Bima.
2. Menganalisis tingkat kelayakan media berbasis video animasi pada mata pelajaran bahasa Arab MTsN 2 Bima.
3. Menganalisis tingkat kepraktisan media berbasis video animasi pada mata pelajaran bahasa Arab untuk meningkatkan keterampilan berbicara siswa di MTsN 2 Bima.
4. Menganalisis tingkat keefektifitasan media berbasis video animasi pada mata pelajaran bahasa Arab untuk meningkatkan keterampilan berbicara siswa di MTsN 2 Bima.

F. Manfaat Pengembangan

Manfaat dari penelitian ini adalah:

1. Bagi pendidik

Diharapkan dapat membantu pendidik dalam mengevaluasi siswa sudah sejauh mana pemahaman mengenai mata pelajaran bahasa Arab dan memotivasi pendidik untuk lebih banyak menggunakan media-media yang bervariasi dalam mengajar, sehingga dapat meningkatkan keterampilan berbicara siswa.

2. Bagi siswa

Diharapkan memberi suasana baru dalam pembelajaran sehingga siswa lebih termotivasi dalam belajar, serta membantu siswa dalam memahami materi bahasa Arab

3. Bagi sekolah

Diharap dari hasil penelitian ini dapat digunakan untuk perbaikan kualitas pembelajaran dan memberikan ide untuk mengembangkan media gambar pada mata pelajaran bahasa Arab khususnya.

G. Spesifikasi Produk

Produk pengembangan yang akan dihasilkan berupa video animasi bahasa Arab, produk yang dihasilkan dari pengembangan media ini memiliki spesifikasi sebagai berikut:

1. Produk Pengembangan media ini berbentuk video animasi yang telah didesain semenarik mungkin sesuai kebutuhan siswa.
2. Video animasi ini di dalamnya berisi mengenai materi pelajaran bahasa Arab pada tingkatan MTs / SMP pada materi kelas VIII.
3. Media video animasi ini dibuat agar menambah pengetahuan dan pemahaman siswa terhadap materi bahasa Arab yang sering kali dianggap susah dipahami oleh siswa dan Serta dapat mengungkapkan ide dan pikiran melalui proses berbicara.
4. Desain media pembelajaran ini menggunakan video animasi yang didesain semenarik mungkin agar siswa lebih fokus dan senang untuk belajar
5. Unsur yang terkandung pada media pembelajaran ini hanya memuat unsur audio visual seperti video animasi.

BAB II

KAJIAN TEORETIS

A. Penelitian dan Pengembangan

Penelitian secara umum diartikan sebagai cara ilmiah untuk mendapatkan data dengan tujuan dan kegunaan tertentu.¹ Penelitian adalah suatu kegiatan ilmiah untuk memperoleh pengetahuan yang benar mengenai suatu masalah. Pengetahuan yang dihasilkan oleh peneliti dapat berupa fakta, konsep, generalisasi, dan teori. Masalah penelitian dapat timbul karena adanya kesulitan yang mengganggu kehidupan manusia atau semata-mata karena dorongan ingin tahu sebagai sifat naluriah manusia.²

Pengembangan merupakan suatu proses yang dipakai untuk mengembangkan dan memvalidasi produk pendidikan baik berupa proses, produk, dan rancangan.³ Revood dalam Yaumi (2014), mengatakan bahwa *development is the actual creation (production) of the content and learning materials based on the design phase* (pengembangan adalah produksi aktual dari konten dan bahan belajar berdasarkan fase desain). Fase desain maksudnya adalah tahapan – tahapan sistematis yang dimulai dengan menganalisis kebutuhan (konteks, karakteristik siswa, dan kompetensi), merumuskan tujuan, mengembangkan instrument penilaian, strategi (aktivitas, metode, dan media), bahan, dan evaluasi pembelajaran.⁴

¹Sugiyono, *Metode Penelitian Pendidikan Pendekatan Kuantitatif, Kualitatif dan R&D* (Bandung: Alfabeta, 2012), h. 3.

²Muhammad Khalifah Mustami, *Metodologi Penelitian Pendidikan* (Yogyakarta: Aynat Publishing, 2015), h. 1-2.

³Punaji setyosari, *Metode Penelitian Pendidikan dan pengembangan* (Jakarta : Prenamedia Group,2013), h. 277.

⁴Muhammad Yaumi, *Media Dan Teknologi Pembelajaran* (Cet III; Jakarta : Kencana, 2021), h. 83.

Research and development atau penelitian dan pengembangan yaitu suatu metode penelitian yang digunakan untuk menghasilkan suatu produk tertentu serta menguji keefektifan produk tersebut. Agar dapat menggunakan penelitian yang membutuhkan analisis untuk menghasilkan produk tertentu dan menguji keefektifan produk tersebut agar dapat berfungsi di masyarakat luas maka diperlukan penelitian untuk menguji keefektifan tersebut.⁵

Borg and Gall menjelaskan bahwa dalam pendidikan, *reseach and development is a process used in developing and validating educational products*.⁶ Yang dimana penelitian dan pengembangan adalah proses mengembangkan dan menguji keefektifan dari sebuah produk pendidikan, yang akan memberi dampak positif pada keberhasilan pembelajaran.

Dari definisi para ahli, dapat disimpulkan. Penelitian dan pengembangan adalah proses mendesain produk baru yang berbeda atau memperbaiki produk yang telah ada dengan memperhatikan kelayakan, kepraktisan, dan keefektifan sebuah produk yang diuji coba di lapangan. Simpulannya ialah menghasilkan produk yang layak digunakan dan memiliki manfaat bagi kebutuhan peningkatan pembelajaran.

Tujuan penelitian dan pengembangan (*R&D*) pada prinsipnya tidak untuk merumuskan serta menguji teori, tetapi untuk mengembangkan produk yang lebih efektif yang bisa dimanfaatkan di sekolah. Produk yang dihasilkan oleh peneliti dan pengembang yaitu media pembelajaran.

Secara umum, penelitian *R&D* banyak digunakan dalam hal tujuan, personel, dan waktu sebagai pelengkap pengembangan produk untuk melihat persyaratan tertentu dengan spesifikasi yang terperinci. Setelah selesai, produk

⁵Sugiyono, *Metode Penelitian Pendidikan* (Bandung: Alfabeta, 2014), h. 407.

⁶W. R Borg dan M. D. Gall, *Educational Research: An Introduction* (New York: Pearson longman, 1983), h. 772.

kemudian akan diuji di lokasi dan direvisi berdasarkan validitas awal.⁷ Istilah penelitian pengembangan merupakan kesejajaran dari kata *Reseach* dan *Development* dalam bahasa Arab biasa disebut *al-Bahts atTathwiry*.

B. Model - model Penelitian dan Pengembangan

Model diartikan sebagai kerangka konseptual yang dipergunakan sebagai acuan dalam melakukan kegiatan, menurut *Briggs*, model adalah seperangkat prosedur yang berurutan untuk mewujudkan suatu proses. Secara spesifik diberikan oleh prawiradilaga dalam Muhammad Yaumi yang mengartikan model sebagai tampilan grafis, prosedur kerja yang teratur dan sistematis, serta mengandung pemikiran bersifat uraian atau penjelasan berikut saran.⁸

Penelitian pengembangan diidentikkan dengan model-model pengembangan. Suatu model dapat diartikan sebagai suatu representasi baik visual maupun verbal. Dengan model, seseorang akan lebih memahami sesuatu daripada melalui penjelasan-penjelasan panjang. Suatu model dalam penelitian pengembangan dihadirkan dalam bagian prosedur pengembangan yang biasanya mengikuti model pengembangan yang dianut oleh peneliti. Model dapat juga memberikan kerangka kerja untuk pengembangan teori dan penelitian.⁹

Beberapa model pengembangan yang dikemukakan oleh Muhammad Yaumi dalam bukunya yaitu: a). Model *ASSURE*, b). Model *PIE*, c). Model *Roblyer*, dan d). Model *Hannafin* dan *Peck*.¹⁰ Dari beberapa model yang dikemukakan tersebut bahwa setiap model pengembangan memiliki langkah dan

⁷Emzir, *Metode Penelitian pendidikan* (Jakarta: PT Raja Grafindo Persada, 2007), h. 263.

⁸Muhammad Yaumi, *Media dan Teknologi Pembelajaran*, h. 81.

⁹Qalbiah Basri, Pengembangan Penilaian Kinerja Teknik Peer Assessment pada Pembelajaran Biologi Kelas XI di MA Madani Alauddin, *Jurnal* 5, No. 2, (Desember 2017), h. 22
<http://journal.uin-alauddin.ac.id/index.php/biotek/article/view/4277>(Diakses 22 November 2019).

¹⁰ Muhammad Yaumi, *Media Dan Teknologi Pembelajaran*, h. 86 – 96.

prosedur dalam pengembangan sebuah produk termasuk media pembelajaran yang peneliti akan kembangkan.

Di antara model-model penelitian *research and development* yang banyak digunakan untuk penelitian dan pengembangan, yaitu:

a. Model *Dick dan Carey*

Model yang dikembangkan oleh *Walter Dick, Lou Carey dan James O. Carey* diistilahkan sebagai *Model Dick, Carey dan Carey*. Tahapan yang dilalui ada 10 langkah yaitu; 1) analisis kebutuhan dan tujuan; 2) analisis instruksional; 3) analisis pembelajaran dan isi; 4) rumusan tujuan performansi; 5) pengembangan instrument; 6) pengembangan strategis; 7) pengembangan dan pemilihan materi pembelajaran; 8) perancangan dan evaluasi formatif; 9) revisi intruksional serta 10) perancangan dan evaluasi sumatif.¹¹ Langkah-langkah pada model *Dick and Carey*, menunjukkan keterkaitan yang jelas dan tidak terputus antara urutan yang satu dengan urutan berikutnya.

b. Model *Kemp*

Model pengembangan *Jerold E. Kemp* adalah tahapan atau prosedur yang berbentuk lingkaran (*Circle*), sehingga berhubungan langsung dengan tahapan revisi pada setiap siklus. Setidaknya ada 8 siklus yang dilalui,¹² yaitu: 1) penentuan tujuan pembelajaran; 2) analisis karakter siswa; 3) penentuan tujuan pembelajaran khusus; 4) penentuan materi yang sesuai dengan tujuan pembelajaran; 5) menentukan *pre-test*; 6) menentukan strategi pembelajaran yang sesuai, kegiatan belajar dan sumber belajar; 7) koordinasi sarana pendukung; serta 8) mengadakan

¹¹Rafiqah, *Pengembangan Perangkat Pembelajaran Berbasis KOnstruktivisme* (Cet. I; Makassar: Alauddin University Press, 2013), h. 99-103.

¹²Diah Fatmawati, "Penerapan Teori Jerold E. Kemp Berbasis Metode PQ4R untuk Meningkatkan Aktivitas dan Prestasi Belajar Siswa Kelas X TSM pada materi Pokok Program Linear di SMKN ! Gerang Tahun Pelajaran 2012/2013", *Jurnal Lensa Kependidikan Fisika*, 1, No. 1 (2013), h. 44-46.

evaluasi pembelajaran. Model desain ini memulai kegiatan boleh dari komponen mana saja. Setiap langkah tersebut, diikuti oleh perbaikan-perbaikan untuk kesempurnaan hasil desain.

c. Model *Borg dan Gall*

Model ini dikembangkan oleh *Walter R. Borg* dan *Meredith Damien Gall*. Dalam banyak penelitian, tahapan ini menjadi pilihan untuk mengembangkan sebuah produk. Tahapan prosedur kerja Borg dan Gall adalah 1) melakukan pengumpulan informasi; 2) merumuskan tujuan pada setiap tahapan; 3) mengembangkan produk awal; 4) melakukan uji coba lapangan pada skala kecil terlebih dahulu; 5) merevisi produk awal; 6) menguji coba penelitian; 7) merevisi produk hasil ujian coba; 8) uji validasi; 9) merevisi produk akhir; serta 10) menyebarluaskan produk baru.¹³

Pemilihan model yang disampaikan oleh Borg dan Gall sendiri banyak ditemui atau dapati pada penelitian yang merancang serta membuat produk sebagai suplemen dan membantu bagi kemajuan pembelajaran dalam dunia pendidikan.

d. Model *ADDIE*

Model *ADDIE* awalnya berkembang di *Florida State University* untuk perumusan pengembangan bagi program pelatihan militer. Selama bertahun-tahun, prosedur *ADDIE* diperbaharui dan lebih dikenal dengan versi *analyze, design, development, implementation, dan evaluation*.¹⁴

Kelima tahapan tersebut adalah 1) analisis kebutuhan untuk menemukan masalah dan pemecahan solusi; 2) desain bahan ajar; 3) produksi bahan ajar yang

¹³W. R. Borg dan M.D Gall, *Education Research an Introduction*, h. 775.

¹⁴Muhammad Andi Isya, "Pengembangan Model Pembelajaran Intruksional *Design* dengan Model *ADDIE* Mata Pelajaran PAI pada Materi Mengulang-ulang Hafalan Surah *al-ma'un* dan *al-fil* secara Klasikal, Kelompok, dan Individu Kelas V SDN Golongan 2 Kota Mojokerto", *Jurnal Ilmiah Pendidikan Agama Islam "Ta'dibia"*, 7 No. 1 (2017), h. 77.

dikembangkan; 4) menerapkan kegiatan yang telah disusun; dan 5) evaluasi hasil belajar.¹⁵

Lima langkah tersebut adalah prosedur sistematis di mana tidak bisa dilakukan pengacakan dalam alur tahapannya. Walaupun sederhana jika dibandingkan dengan model pengembangan yang lain, juga karena sifatnya terstruktur sehingga mudah dipahami dan diaplikasikan.

e. Model 4-D

Secara garis besar, menurut Trianto ada Empat tahapan pengembangan model 4-D (*define, design, devolp, disseminate*) pada tahap pendefinisian (*defining stage*) dilakukan analisis kebutuhan belajar di antaranya adalah menganalisis materi ajar, siswa (*participant*).¹⁶ Setelah itu, dilakukan tahap perancangan (*designing stage*) produk awal, lalu mengembangkan (*developing stage*). Dalam tahapan pengembangan di sini, seorang peneliti melakukan validasi kepada ahli/pakar dan menguji coba terbatas produk yang ada. Langkah terakhir adalah melakukan penyebaran (*disseminating stage*). Dalam penelitian ini, peneliti juga mengambil atau menggunakan Model pengembangan 4-D ini, untuk mengembangkan sebuah media pembelajaran bahasa Arab berbasis video animasi.

f. Model ASSURE

Model ini dikembangkan oleh *Sharon E. Smaldino, Robert Heinich, James D. Russel* dan *Michael Molenda*. Tahapan prosedur prosedur kerja model ini adalah 1) analisis kebutuhan belajar; 2) menentukan tujuan pembelajaran; 3) pemilihan

¹⁵Muhammad Galang Isnawan dan Arief Budi Wicaksono, "Model Desain Pembelajaran Matematika", *Indonesian Journal of Matehematics Educatin*, 1 No. 1 (2018). H.51.

¹⁶Trianto Ibnu badar al-Tabani, *Mendesain Model Pembelajaran Inovatif, Progresif, dan Kontekstual* (Jakarta : Kencana Prenadamedia Group, 2014), h. 22-235.

metode dan sumber belajar; 4) penggunaan media dan bahan ajar; 5) uji coba terhadap siswa; dan 6) evaluasi dan revisi.¹⁷

Berangkat dari hal tersebut, maka dapat dipahami bahwa arah tiap pengembangan model berbeda termaksud kegiatan dalam model *ASSURE*. Model ini sangat cocok untuk memberikan perhatian pada kemanfaatan media dan teknologi, bahan ajar dan lain-lain.

g. Model *PIE*

Model *PIE* atau *Plan, Implement and Evaluate* dikembangkan oleh *Timothy J. Newby, Donald A. Stepich, James D. Russel, Anne Ottenbreit dan James D. Lehman*. Prosedur kerjanya berbeda dari beberapa model yang telah disebutkan sebelumnya. Model *PIE* hanya memiliki tiga tahap, yaitu: 1) *plan* (perencanaan) dan bagaimana cara efektif mendapatkan hasil belajar yang tinggi; 2) *implementation* (pelaksanaan atau implementasi) fokus melihat hambatan dan kendala yang mungkin terjadi saat menggunakan bahan ajar pembelajaran yang diujicobakan. Terakhir adalah 3) *evaluate* (evaluasi) ditekankan pada penilaian keefektifan media, teknologi, strategi dan bahan pembelajaran.¹⁸

Adapun model *PIE* ini adalah model pengembangan yang digunakan khusus pada media dan teknologi dan dapat digunakan dalam pembelajaran.

h. Model *Hannafin dan Peck*

Model pembelajaran *Hannafin dan Peck* ini adalah satu model desain pengembangan yang memiliki orientasi kepada hasil sebuah produk misalnya alat bantu media pembelajaran atau model, menampilkan video pembelajaran dan lain-lain. Tiga fase pengembangan menurut *Hannafin dan Peck*, yaitu: 1) fase *need*

¹⁷Sharon E. Smaldino, dkk., *Instruksional Technology and Media For Learning*, terj. Arif Rahman, *Teknologi Pembelajaran dan Media untuk Belajar Edisi Kesembilan* (Cet. III; Jakarta Kencana Prenada Media Group, 2014), h. 111.

¹⁸Muhammad Yaumi, *Media dan Teknologi Pembelajaran*, h. 91-92.

assesment (melakukan analisis kebutuhan) sebagaimana tahapan pertama model *ADDIE*; 2) fase *Design* (mendesain) dan 3) fase *develop and implement* (fase mengembangkan dan mengimplementasikan).¹⁹ Yang pada setiap fase dilakukan evaluasi dan pengulangan.

Lebih lanjut, model-model pengembangan dalam bidang teknologi telah dirumuskan oleh beberapa ahli dan buku yang membahas hal tersebut. Pernyataan menarik *Mc. Alpine* dan *Weston* tentang pertimbangan memilih media yang murni, dengan menulis bahwa para sarjana sepakat bahwa memilih teknologi dan media yang sesuai bisa menjadi tugas yang rumit (mempertimbangkan sumber daya yang tersedia, keberagaman siswa, dan tujuan belajar spesifik yang harus dicapai).²⁰

Dari beberapa model pembelajaran yang telah dijelaskan di atas model yang digunakan dalam penelitian pengembangan ini yaitu model yang dikembangkan oleh *Walter R. Borg* dan *Meredith Damien Gall* yaitu model *Borg* dan *Gall* yang dimana memiliki 10 langkah pengembangan yang dinilai sangat cocok untuk mengembangkan sebuah produk dalam hal ini video animasi pembelajaran.

C. Media Pembelajaran

Kata media berasal dari bahasa latin *medius* yang secara *harfiah* berarti “tengah”, “perantara”, atau pengantar. Dalam bahasa Arab, media adalah perantara (وسائل) atau pengantar pesan dari pengirim kepada penerima pesan. Heinich dan kawan-kawan mengemukakan istilah medium sebagai perantara yang mengantar informasi antara sumber dan penerima. Jadi, televise, film, radio, rekaman audio, gambar yang diproyeksikan, bahan-bahan cetakan, dan sejenisnya adalah media informasi.²¹ *Gerlach* dan *Ely* mengatakan Bahwa media apabila dipahami secara

¹⁹Muhammad Yaumi, *Media dan Teknologi Pembelajaran*, h. 96-99.

²⁰Shsron E. Smaldino, dkk., *Instruksional Technology and Media For Learning*, terj. Arif Rahman, *Teknologi Pembelajaran dan Media untuk Belajar Edisi Kesembilan*, h.125.

²¹Azhar Arsyad, *Media Pembelajaran*, h.3-4.

garis besar adalah manusia , materi, atau kejadian yang membangun kondisi yang membuat siswa mampu memperoleh pengetahuan, keterampilan, atau sikap.²²

Nana Syaodih menyatakan bahwa media adalah segala macam bentuk perangsang dan alat yang disediakan guru untuk mendorong siswa belajar, misalnya alat-alat elektronika seperti mesin pengajaran, film, televise, dan komputer.²³

Media pembelajaran berasal dari dua kata yaitu media dan pembelajaran. Dalam konteks ini beberapa ahli memberikan beberapa pendapat. Menurut *Gagne* media adalah berbagai jenis komponen dalam lingkungan siswa yang dapat merangsangnya agar dapat belajar.²⁴

Sedangkan menurut Azhar Arsyad media pembelajaran adalah bagian yang tidak terpisahkan dari proses belajar mengajar demi terciptanya tujuan pendidikan pada umumnya dan tujuan pembelajaran disekolah pada khususnya.²⁵

Menurut *Oemar Hamalik* Media pembelajaran adalah Alat, metode, dan teknik, yang digunakan dalam rangka lebih mengefektifkan komunikasi dan interaksi antara guru dan siswa dalam proses pendidikan dan pengajaran di sekolah.²⁶

Menurut Suprpto dkk, menyatakan bahwa media pembelajaran adalah suatu alat pembantu secara efektif yang dapat digunakan oleh guru untuk mencapai tujuan yang diinginkan.²⁷ Media pembelajaran pada dasarnya merupakan “perangkat lunak (*software*) yang berupa pesan atau informasi yang disajikan

²² Azhar Arsyad, *Media Pengajaran* (Jakarta:Raja Grafindo Persada, 1997), h. 3.

²³ Nana Syaodi sukmadinata, *Pengembangan Kurikulum Teori dan Praktek*, h. 108.

²⁴ Arif S Sadiman, *Media Pendidikan Pengertian, Pengembangan dan Pemanfaatannya*, h. 6.

²⁵ Azhar Arsyad, *Media Pembelajaran*, h. 2-3.

²⁶ Oemar Hamalik, *Media Pendidikan* (Bandung: Citra Aditiya, 1989), h. 12.

²⁷ Mahfud Salahuddin, *Media Pendidikan Agama* (Bandung: Bina Islam, 1986), h. 4.

dengan memakai suatu peralatan bantu (*hardware*) agar pesan atau informasi tersebut dapat diterima oleh siswa.²⁸

Dari beberapa pengertian media pembelajaran tersebut peneliti menyimpulkan bahwa media pembelajaran adalah segala sesuatu yang digunakan sebagai penengah atau perantara penyampaian informasi atau pesan yang dapat dimanfaatkan sebagai media dalam pembelajaran sehingga mendorong siswa dalam belajar dan membantu guru dalam pelaksanaan pembelajaran.

D. Klasifikasi Media Pembelajaran

Media pembelajaran dapat berupa apa saja yang terdapat di lingkungan tempat pembelajaran yang dapat digunakan untuk membantu terjadinya proses belajar dan mengajar. Bahkan gerak gerak yang diperagakan oleh guru ketika mengajar adalah bagian dari media pembelajaran.

Menurut Dr. Abdul Ibrahim, media pembelajaran dibagi menjadi dua kategori, yaitu benda fisik dan bahasa. Benda fisik segala sesuatu yang dapat disentuh dan dijangkau oleh indera manusia, seperti benda asli atau bentuk tiruan, gambar dan sebagainya. Sedangkan bahasa media yang berupa ucapan atau kata-kata, seperti memberi analogi, antonym, sinonim, contoh dan sebagainya.²⁹

Pendapat lain dikemukakan oleh Muhammad Yaumi menurutnya pembagian media pembelajaran terbagi ke dalam 7 bagian, yaitu; (a) Realia, (b) Model, (c) Teks, (d) Visual, (e) Audio, (f) Video, (g) Multimedia.³⁰

1. Realia

²⁸Muhson,A, Pengembangan Media pembelajaran berbasis teknologi informasi, *jurnal pendidikan akutansi Indonesia* 8, no. 2(2010): h.3.

²⁹Abdul Alim Ibrahim, *Almuwajjih al-fanni li mudarrisi al-inani* (misr): darul ma'arif, 1962), h. 432.

³⁰Muhammad Yaumi, *media dan teknologi pembelajaran* (Jakarta: Prenadamedia group, 2018), h. 11-12.

Realia alat bantu pembelajaran yang dapat digunakan secara nyata untuk mempermudah siswa menerima pelajaran secara langsung dari benda asli yang di pelajari.³¹ Juga sering dipikirkan sebagai media karena dapat bersentuhan langsung dengan pancaindra, seperti tumbuhan, binatang, bahkan orang.

2. Model

Model atau benda media pembelajaran yang berasal dari benda-benda nyata yang banyak dikenal dan disaksikan langsung oleh siswa dan mudah didapatkan.³² Benda-benda seperti bola dunia (*globe*), anatomi tubuh dan lain-lain.

3. Teks

Teks merujuk pada huruf-huruf dan angka-angka yang biasa disajikan, dalam bentuk bahan cetak (*printed materials*), layar computer, papan tulis dan *pamphlet*.³³

4. Visual

Visual yaitu media yang hanya melibatkan indra penglihatan. Termasuk dalam jenis media ini adalah media cetak - verbal, media cetak - grafik, dan media visual - non cetak.³⁴ Visual cetak mencakup gambar, bagan, grafik, poster, dan karton. Visual projector/grafik terdiri dari *overhead projector* (OHP) dan *power point* untuk penyajian bahan pembelajaran. Adapun visual non cetak mencakup papan tulis, papan multifungsi, dan papan bulletin.³⁵

5. Audio

³¹Eka Selvi Handayani, Analisis penggunaan Media Realia melalui Pembelajaran *Online* di sekolah dasar, *Jurnal Basicedu* 5, no 2 (2021).

³²Fatkhan Amirul Huda,

³³Muhammad Yaumi, *media dan teknologi pembelajaran*, h.11.

³⁴Yudi munadi, *Media Pembelajaran* (Jakarta: Referensi Group, 2013), h.56.

³⁵Muhammad Yaumi, *media dan teknologi pembelajaran*, h.11.

Audio media yang hanya mengandalkan kemampuan suara saja seperti radio,³⁶ Media Audio yang hanya dapat digunakan dengan indera pendengaran misalnya: phonograph record, televise, radio, rekaman pada tape recorder.³⁷ Dalam pembelajaran audio adalah suara dan bunyi ujaran yang berisi pesan-pesan pembelajaran dengan memanfaatkan indra pendengaran.

6. Video

Video yang menampilkan gambar bergerak dengan menggunakan layar televise atau monitor, seperti: videotape, DVD, dan webcast. Semua format ini menampilkan gambar bergerak yang disertai dengan suara.³⁸

7. Multimedia

Multimedia merupakan yang melibatkan berbagai indera dalam sebuah proses pembelajaran, termasuk dalam media ini adalah segala sesuatu yang memberikan pengalaman secara langsung bisa melalui computer dan internet, bisa juga melalui pengalaman berbuat dan pengalaman terlibat.³⁹ Gabungan dari beberapa media teks, visual, audio dan model yang digunakan secara bersama-sama yang biasa dikendalikan oleh komputer. Multimedia sering juga digunakan untuk pembelajaran bahasa seperti laboratorium bahasa.

Pada dasarnya semua pembagian yang telah ditukiskan di atas semua merupakan klasifikasi segala hal yang ada terjangkau, dan dapat digunakan di dalam pembelajaran bahasa. Jadi terdapat beberapa macam atau klasifikasi media

³⁶Syaiful Bahri Djamarah dan Azwan Zain, *strategi belajar Mengajar* (Jakarta: Reineka Cipta, 2006), h. 120.

³⁷Ulin Nuha. *Ragam Metodologi & Media Pembelajaran Bahasa Arab* (Yogyakarta: DIVA Press. 2016), h. 270.

³⁸Muhammad Yaumi, *media dan teknologi pembelajaran*, h.12.

³⁹Yudi munadi, *Media Pembelajaran*, h. 57.

pembelajaran diantaranya yaitu: 1) media *visual*, 2) media *audio*, 3) media *audio-visual*.⁴⁰

- a. Media *visual*, yaitu media yang hanya dapat dilihat dengan menggunakan indra penglihatan yang terdiri atas *visual cetak projector* dan pajangan. *Visual* cetak mencakup gambar, bagan, grafik, poster, dan karton. *Visual projector* terdiri dari *overhead projector* (OHP) dan *power point* untuk penyajian bahan pelajaran. *Visual* pajangan mencakup papan tulis, papan multifungsi, dan papan bulletin.⁴¹
- b. Media *audio* yang hanya dapat digunakan dengan indera pendengaran, dimana pesan yang disampaikan dituangkan dalam lambing-lambang auditif, baik verbal (dengan kata-kata atau bahasa lisan maupun *non-verbal*.⁴² misalnya: *phonograph record*, televisi, radio, rekaman pada tape *recorder*.
- c. Media *audio* media yang sering disingkat dengan AVA (*Audio- Visual Aids*) yang merupakan alat bantu pandang dengar.⁴³ *Visual* alat-alat yang bisa didengar dan dilihat, yang memiliki unsur suara dan gambar. Media jenis *audio-visual* ini dibagi menjadi dua bagian yakni: 1) *audio visual* diam misalnya film, film rangkai suara, dan 2) *audio-visual* gerak misalnya: film suara dan video *cassette*.⁴⁴

Melihat dari pendapat diatas bahwa pengklasifikasian tersebut terbagi atas hal-hal yang bisa didengar, dilihat, didengar dan dilihat, juga bisa semua dalam satu media. Sebagaimana yang kita ketahui kalau *visual* berarti sesuatu yang bisa dilihat

⁴⁰Ulin Nuha. *Ragam Metodologi & Media Pembelajaran Bahasa Arab*, h. 267-272.

⁴¹Muhammad Yaumi, *media dan teknologi pembelajaran*, h.12.

⁴²Ahmad Muhtadi Anshor, *Pengajaran bahasa Arab Media dan Metode-Metodenya* (yogyakarta: Teras, 2009), h. 28.

⁴³ Ahmad Muhtadi Anshor, *Pengajaran bahasa Arab Media dan Metode-Metodenya*, h. 45.

⁴⁴Ulin Nuha. *Ragam Metodologi & Media Pembelajaran Bahasa Arab*, h.272.

biasanya disebut gambar. Sedangkan audio yaitu sesuatu yang dapat kita dengar saja seperti radio. *Audio-visual* gabungan antara *visual* dan *audio*, adapun *multimedia* gabungan antara kesemuanya seperti: *visual*, *audio*, *audio visual*.

E. Fungsi dan Kegunaan Media Pembelajaran

Media memiliki fungsi dan kegunaan yang sangat penting dalam membantu proses kelancaran pembelajaran dan efektifitas tujuan pembelajaran. Levie & Lemtz mengemukakan empat fungsi media pembelajaran, yaitu 1) fungsi *atensi*, 2) fungsi *afektif*, 3) fungsi *kognitif*, dan 4) fungsi *kompensatoris*.⁴⁵ Adapun penjelasan fungsi dan media tersebut:

1. Fungsi *atensi*, media merupakan inti, yaitu menarik dan mengarahkan siswa untuk berkonsentrasi kepada isi pelajaran yang berkaitan dengan makna visual yang ditampilkan atau menyertai teks materi pelajaran. Seringkali pada awal pelajaran siswa tidak tertarik dengan materi pelajaran atau mata pelajaran itu merupakan salah satu pelajaran yang tidak disenangi oleh mereka, sehingga mereka tidak memperhatikan. Dengan bantuan penggunaan media pembelajaran bisa memungkinkan siswa untuk memperoleh dan mengingat isi pelajaran semakin besar.
2. Fungsi *Afektif*, yakni menggugah perasaan, emosi dan tingkah penerimaan dan penolakan siswa terhadap sesuatu. Dengan penggunaan media pembelajaran yang tepat dapat meningkatkan sambutan atau penerimaan siswa terhadap stimulus tertentu.⁴⁶ media visual dapat terlihat dari tingkat kenikmatan siswa ketika belajar (atau membaca teks yang bergambar. Gambar atau lambang visual dapat menggugah emosi dan sikap siswa.

⁴⁵Azhar Arsyad, *Media pembelajaran*, h.16-17.

⁴⁶Yudi munadi, *Media Pembelajaran*, h. 42.

3. Fungsi *Kognitif*, yaitu media visual terlihat dari temuan-temuan penelitian yang mengungkapkan bahwa lambang visual atau gambar memperlancar pencapaian tujuan untuk memahami dan mengingat informasi atau pesan yang terkandung dalam gambar.⁴⁷
4. Fungsi *Kompensatoris*, Media pembelajaran terlihat dari hasil penelitian bahwa media visual yang memberikan konteks untuk memahami teks membantu siswa yang lemah dalam membaca untuk mengorganisasikan informasi dalam teks dan mengingatkan kembali.⁴⁸ Dengan kata lain, media pembelajaran berfungsi untuk mengakomodasi siswa yang lemah dan lambat menerima dan memahami isi pelajaran yang disajikan dengan teks atau disajikan verbal.⁴⁹

Dalam bukunya, Muhammad Yaumi mengemukakan empat alasan rasional mengapa media pembelajaran itu penting untuk digunakan, yaitu sebagai berikut:

a). Meningkatkan mutu pembelajaran, b) Tuntutan paradigma baru, c) Kebutuhan pasar, d) Visi pendidikan global.⁵⁰

a. Meningkatkan mutu pembelajaran

Salah satu faktor penting dalam membangun kualitas pendidikan adalah kualitas tenaga pendidik dalam merancang dan melaksanakan pembelajaran. Dengan keprofesionalitasnya guru akan mampu memperbaiki proses pembelajaran, sehingga dapat dengan otomatis meningkatkan mutu pendidikan. Semakin

⁴⁷Rizqi Ilyasa Aghni, Fungsi dan Media Pembelajaran Dalam Pembelajaran Akutansi, *Jurnal XVI*, no 1 (2018), h. 101.

⁴⁸Irwandi, siti Juriah, pengembangan media pembelajaran berupa komik fisika berbantuan n social media Instagram sebagai alternative, *jurnal Ilmiah Pendidikan fisika*, 05, no 01 (2016). h.34.

⁴⁹Azhar Arsyad, *Media pembelajaran*, h.17.

⁵⁰Muhammad Yaumi, *media dan teknologi pembelajaran*, h. 13-15.

professional guru, maka semakin dapat memperbaiki proses pembelajaran.⁵¹ Jadi Guru harusnya memiliki keterampilan yang memadai untuk mendesain, mengembangkan, dan memanfaatkan media pembelajaran dalam upaya meningkatkan mutu perhatian dan motivasi siswa.

b. Tuntutan paradigma baru

Paradigm baru pendidikan mengharuskan tenaga pendidikan berperan bukan hanya sekedar memindahkan pengetahuan kepada siswa atau sekedar memberi hafalan, melainkan juga harus menjadi fasilitator, perancang pembelajaran, mediator dan bahkan sebagai manager dalam ruang kelas. Sedangkan siswa bukan sekedar diharapkan menghafal mengerti dan menguasai isi pelajaran, melainkan juga mampu menerapkan, menganalisis, mengevaluasi, dan bahkan menciptakan Sesuatu yang dibutuhkan dalam dunia nyata.⁵²

c. Kebutuhan pasar

Penggunaan media pembelajaran harus sesuai dengan tuntutan dan kebutuhan pasar agar lulusan yang dihasilkan dapat mengikuti perkembangan zaman. Lembaga pendidikan harusnya merancang media pembelajaran dengan mengkaji dan memahami perkembangan teknologi informasi dan komunikasi dewasa ini.⁵³

d. Visi pendidikan global

Memasuki abad 21 sekarang, berbagai model pendidikan tradisional yang mengandalkan pertemuan *face to face* memperlihatkan pergeseran yang hebat,

⁵¹Ketut Bali Sastrawan, profesionalisme guru dalam upaya meningkatkan mutu pembelajaran, *jurnal penjaminan mutu* 2, no 02 (2016), h. 72.

⁵²Dwindah Permata, Muhaimin, M., & Bakar, A, Pengembangan Media Pembelajaran Komik Webtoon pada Materi Hidrokarbon Untuk Siswa Kelas XI MIA SMA Negeri 6 Kota Jambi. *Pengembangan*. h. 1.

⁵³Muhammad Yaumi, *Media Pembelajaran: Pengertian, Fungsi, dan Urgensinya bagi Anak Milenial*, 2017, h. 1-21.

dimana pendidikan *online* (jejaring) telah membawa dampak perubahan yang menantang. Lahirnya kecenderungan baru seperti bersekolah di rumah (*home scholling*), belajar mandiri (*self-study*), dan pendidikan jarak jauh (*distant learning*) telah menjadi kebanggaan tersendiri dan dipandang sebagai model pendidikan paling bergensi saat ini. Media *facebook*, *twiter*, *blog*, *youtube*, dan berbagai fasilitas seolah menjadi tradisi baru dalam dunia anak-anak sekolah saat ini.⁵⁴

Secara umum media pendidikan mempunyai fungsi atau kegunaan sebagai berikut:⁵⁵

- 1) Memperjelas penyajian pesan agar tidak terlalu bersifat verbalistis (bentuk Kata tertulis ataupun hanya lisan belaka).
- 2) Mengatasi keterbatasan ruang, waktu, daya indera seperti misalnya: objek yang terlalu besar, bisa diganti dengan realita, gambar, film; Objek yang kecil dibantu dengan proyektor mikro, film bingkai, dsb; gerak yang terlalu lambat atau terlalu cepat bisa dibantu dengan timelapse dsb; menambilkkan kejadian di masa lalu melalui rekaman film, video, film bingkai, foto.
- 3) Mengatasi siswa yang memiliki sifat pasif dengan menimbulkan kegairahan belajar, memungkinkan interaksi yang lebih langsung antara siswa dengan lingkungan dan kenyataan, serta memungkinkan siswa belajar sendiri sesuai keterampilan dan minatnya.
- 4) Karakteristik dan sifat siswa yang berbeda, pengalaman dan lingkungan juga berbeda, sedangkan kurikulum dan materi pembelajaran ditentukan sama untuk setiap siswa maka guru banyak mengalami kesulitan apabila semuanya itu harus diatasi sendiri. Sehingga media bisa digunakan untuk mengatasi permasalahan pembelajaran yaitu dengan keterampilan guru dalam

⁵⁴Muhammad Yaumi, *media dan teknologi pembelajaran*, h. 15.

⁵⁵Arif S Sadiman, *Media Pendidikan Pengertian, Pengembangan dan Pemanfaatannya* h.17-18.

memberikan perangsang yang sama, mempersamakan pengalaman, dan menimbulkan persepsi yang sama.

Sedangkan menurut Trianto keuntungan dari pembelajaran antara lain:⁵⁶

(a) Gairah belajar siswa meningkat, (b) Siswa berkembang menurut minat dan kecepatannya, (c) Interaksi langsung dengan lingkungan, (d) Memberikan perangsang dan mempersamakan pengalaman dan (e) Menimbulkan persepsi akan sebuah konsep yang sama.

F. Peran Media Pembelajaran

Media pembelajaran memegang peranan penting sebagai alat bantu untuk menciptakan proses pembelajaran yang efektif.⁵⁷ Dengan memanfaatkan media, pembelajaran bahasa Arab akan lebih menarik serta memudahkan guru dalam proses pembelajaran. Media pembelajaran mempunyai tiga peranan penting dalam proses pembelajaran, yaitu:⁵⁸

1. Peran sebagai penarik perhatian (*attentional role*), dalam peranannya sebagai penarik perhatian siswa, media bersifat mengundang perhatian siswa, meningkatkan rasa keingintahuan siswa, serta menyampaikan informasi.
2. Peran komunikasi (*communication role*), dalam peranannya sebagai pelancar komunikasi, media berperan dalam mendorong dan membantu siswa untuk memahami pesan tertentu yang ingin disampaikan oleh guru

⁵⁶Trianto, *Mendesain Model Pembelajaran Inovatif-Progresif* (Jakarta: Kencana, 2010), h.235.

⁵⁷Fathul Mujib & Nailur Rahmawati, *Metode Permainan-permainan Edukatif dalam Belajar Bahasa Arab*, h. 67.

⁵⁸Abdul Wahab Rasyidi, *Media Pembelajaran Bahasa Arab* (Malang: UIN – Malang Press, 2009), h. 20-21.

3. Pesan retansi (*retention role*), dalam peran retensi, media membantu pembelajaran untuk mengingat konsep-konsep penting yang diperoleh selama pelajaran.

G. Media Video animasi

1. Pengertian Video Animasi

Cheppy Riyana berpendapat bahwa video pembelajaran adalah suatu media *audio-visual* yang berisi pesan-pesan pembelajaran yang baik untuk membantu siswa agar paham terhadap materi pelajaran.⁵⁹ Salah satu media *audio-visual* yang menggabungkan beberapa indera manusia, siswa tidak hanya mendengarkan ketika guru menjelaskan, tetapi siswa juga melihat apa yang ditampilkan oleh gurunya. Video pembelajaran memberikan rangsangan terhadap penglihatan dan pendengaran siswa.

Video merupakan salah satu media *audio-visual* yang dapat memberikan informasi yang disajikan melalui multimedia yang berbentuk dokumen hidup yang menyenangkan, menarik, mudah dimengerti, dan jelas, serta dapat dilihat dari layar monitor atau ketika diproyeksikan ke layar lebar melalui *Overheand projector*, dapat didengar suaranya dan dapat dilihat gerakannya.⁶⁰

Menurut suryanta, dkk. Video Animasi adalah suatu tampilan yang menggabungkan antara media teks, grafik, dan suara dalam suatu aktivitas penggerakan sehingga akan membuat proses pembelajaran menjadi lebih menarik serta akan sangat bermanfaat dalam proses pembelajaran.⁶¹ Media video animasi ini dapat membuat materi pelajaran bahasa Arab yang bersifat abstrak menjadi

⁵⁹Cheppy Riyana, *pedoman pengembangan Media Vidio*”(Jakarta: P3AIUPI, 2007).

⁶⁰ Azhar Arsyad, *Media pembelajaran*, h.162.

⁶¹Nursina Sya'bania, Pengembangan Media Pembelajaran Berbasis Vidio Animasi dengan Model Pembelajaran Inkuiri Terbimbing untuk Meningkatkan Motivasi dan Hasil Belajar Peserta Didik, *Chemistry Education, pendidikan Kimia PPs UNM* 4, no1 (2020); h.36.

tampak nyata, sehingga siswa dapat meningkatkan kemampuan dan motivasi belajarnya, selain itu media video animasi berupa kartun dapat membuat siswa tertarik untuk memahami pembelajaran bahasa Arab.

Video Animasi merupakan salah satu media *audio-visual* yang banyak dikembangkan untuk keperluan proses belajar mengajar karena dapat meningkatkan hasil pembelajaran. Media *audio-visual* dapat menampilkan unsur gambar (*visual*) dan suara (*audio*) secara bersamaan pada saat mengkomunikasikan pesan atau informasi. Media video diklarifikasikan kedalam media audio-visual.

Media Animasi merupakan gambar bergerak yang berasal dari berbagai macam objek yang disusun secara sistematis sehingga bergerak sesuai dengan alur hitungan waktu. Obejek yang dimaksud merupakan gambar (manusia, hewan, tumbuhan, gedung, dan sebagainya) serta tulisan teks.⁶² Video merupakan teknologi pengirim sinyal elektronik dari suatu gambar yang bergerak atau sebuah teknologi yang digunakan untuk menangkap, merekam, serta memproses gambar bergerak.

Sehingga dapat disimpulkan bahwa video animasi adalah kumpulan gambar bergerak yang diambil dari berbagai objek atau berisikan berbagai objek yang disusun secara sistematis dan bergerak sesuai alur yang telah ditetapkan pada setiap hitungan waktu.

⁶²Rika Wahyuni Arifin, Media pembelajaran berbasis Vidio animasi pada kuliah logika dan Algoritma 1, *Bina insani let 4* no. 1 juni (2017), h. 83.

2. Kelebihan Video Animasi

Menurut wawan sukanta, dalam sebuah jurnal kelebihan video animasi antara lain:

- a. Penggabungan unsur media lain seperti audio, teks , video, image, grafik, dan sound menjadi satu kesatuan penyajian, sehingga mengkomodasi sesuai dengan modalitas belajar siswa
- b. Tidak membuat siswa menjadi bosan dan jenuh
- c. Gambar serta warna warni yang ada dalam video animasi menjadi daya Tarik siswa.
- d. Gambar objek lebih fleksibel dan terlihat seperti nyata
- e. Lebih komunikatif, informasi yang menggunakan gambar dan animasi lebih mudah dipahami oleh siswa dibandingkan informasi yang dibuat dengan cara lain, seperti membaca kadang-kadang sulit dimengerti. Selain itu untuk membaca pendidik harus menyediakan waktu khusus yang sulit diperoleh karena kesibukan.
- f. Mudah dibuat dan dimodifikasi
- g. Mudah dalam menyampaikan materi pelajaran.⁶³

Menurut Arief S. sadiman kelebihan atau keunggulan media video animasi, yaitu:⁶⁴

- a. Dapat menarik perhatian untuk periode-periode yang singkat dari rangsangan luar lainnya
- b. Penonton atau siswa dapat memperoleh informasi dari ahli-ahli atau spesialis

⁶³Wayan sukanta, Pengaruh Media Pembelajaran Film kartun Terhadap hasil belajar Ips terpadu Geografis pada Materi Lingkungan Hidup dan Pelestariannya Di Kelas VIII Smp Negeri 1 Belitang III Kabupaten Oku Timur Tahun Pelajaran 2016/2017. *Jurnal Swarnahbumi*, 2. No. 1 Februari 2017.

⁶⁴Arif S Sadiman, *Media Pendidikan Pengertian, Pengembangan dan Pemanfaatannya* h.74-75.

- c. Demonstrasi yang sulit bisa dipersiapkan dan direkam sebelumnya, sehingga pada waktu mengajar guru bisa memusatkan perhatian siswa pada penyajiannya
- d. Menghemat waktu dan rekaman video dapat diputar berulang – ulang
- e. Bisa mengamati lebih dekat objek yang sedang bergerak
- f. Keras dan pelannya suara dapat diatur dan disesuaikan dengan kebutuhan seperti ingin disisipkan komentar yang akan didengar
- g. Guru bisa mengatur di mana akan menghentikan gerakan gambar yang akan diperjelas informasinya
- h. Ruang tidak perlu digelapkan waktu pengajiannya.

3. Kekurangan video animasi

Cecep kustandi menyatakan beberapa keterbatasan dalam menggunakan media video pembelajaran yaitu: pengadaan video umumnya memerlukan biaya yang mahal dan waktu yang banyak, pada saat diputarkan video gambar dan suara akan berjalan terus sehingga tidak semua siswa mampu mengikuti informasi yang ingin di sampaikan melalui video tersebut, video yang tersedia tidak selalu sesuai dengan kebutuhan dan tujuan belajar yang diinginkan kecuali video itu dirancang dan diproduksi khusus untuk diri sendiri.⁶⁵

Sedangkan menurut Daryanto media video animasi memiliki beberapa kelemahan, antaranya:

- a. Tidak dapat menampilkan objek sampai sekecil-kecilnya
- b. Tidak dapat menampilkan objek dengan ukuran yang sebenarnya
- c. Gambar yang ditampilkan dengan video umumnya bebrbentuk dua dimensi
- d. Pengambilan yang kurang tepat dapat menyebabkan timbulnya keraguan penonton dalam menafsirkan gambar yang dilihat

⁶⁵cecep hustandi, *Media pembelajaran manual dan digital* (digital bogor: ghalia Indonesia, 2013), h. 64-65.

- e. Material pendukung video membutuhkan alat proyeksi untuk menampilkannya
- f. Untuk membuat program video membutuhkan biaya yang tidak sedikit.⁶⁶

H. Keterampilan Berbicara

1. Pengertian Keterampilan Berbicara

Setiap manusia dituntut untuk terampil berkomunikasi, terampil menyatakan pikiran, gagasan, iden dan perasaan. Terampil menyimak informasi yang didapat dan terampil menyampaikan informasi-informasi yang diterimanya. Keterampilan berbicara memiliki peranan penting dalam kehidupan manusia. Kehidupan manusia setiap hari dihadapkan dengan berbagai kegiatan yang membutuhkan keterampilan berbicara.

Menurut Acep Hermawan. Keterampilan berbicara adalah kemampuan mengucapkan bunyi artikulasi atau kata-kata untuk mengekspresikan pikiran berupa ide, pendapat, gagasan, keinginan atau perasaan kepada lawan berbicara.⁶⁷ Pada hakikatnya keterampilan berbicara merupakan keterampilan menggunakan bahasa rumit. Keterampilan ini berkaitan dengan pengutaraan buah pikiran, perasaan dengan kata-kata dan kalimat yang benar serta tepat.

Sedangkan menurut Pennyur. Keterampilan berbicara (*maharah al kalam*) adalah pengucapan bunyi-bunyi berbahasa Arab dengan baik dan benar sesuai dengan bunyi-bunyi yang berasal dari *makhraj* yang dikenal para *linguistik*.⁶⁸

Jadi keterampilan berbicara berkaitan dengan masalah buah pikiran atau pikiran tentang apa yang harus dikatakan, selain itu keterampilan juga berkaitan dengan sikap, kemampuan mengatakan apa yang telah dipikirkan dan dirasakan

⁶⁶Daryanto, *Media Pembelajaran, peranannya sangat penting dalam Mencapai Tujuan Pembelajaran* (Yogyakarta : Gava Media, 2010), h. 90.

⁶⁷Acep Hermawan, *Metodologi Pembelajaran Bahasa Arab* (Bandung: PT Remaja Rosdakarya offset, 2014), h. 135.

⁶⁸Abd. Wahab Rasyidi, *Memahami konsep Dasar Pembelajaran Bahasa Arab* (Malang : UIN Malang press, 2009), h. 89.

dengan bahasa yang baik dan benar serta tepat. Jadi keterampilan berkaitan erat dengan kemampuan system leksikal, gramatika, tematik dan tata bunyi.⁶⁹

Keterampilan berbicara merupakan kecakapan seseorang dalam mengucapkan bunyi artikulasi atau kata-kata untuk mengekspresikan, menyatakan, atau menyampaikan pikiran, gagasan, dan perasaan yang diperoleh melalui jalan praktik dan banyak latihan. Kemudian lebih lanjut menyebutkan indikator kemampuan berbicara antara lain:⁷⁰

- 1) Ketepatan pengucapan bunyi vokal dan konsonan,
- 2) Intonasi suara,
- 3) Ketetapan dan ketepatan ucapan,
- 4) Urutan yang tepat,
- 5) Kelancaran.

Keterampilan berbicara adalah salah satu bentuk kemahiran atau kemampuan yang ingin dicapai dalam pembelajaran bahasa Arab, termasuk bahasa Arab modern. Berbicara adalah salah satu alat komunikasi sebagai perantara utama dan untuk membentuk pemahaman antara lawan bicara. Seseorang yang mempunyai kemampuan berbicara yang memadai akan lebih mudah menyerap dan menyampaikan informasi, baik secara lisan maupun tulisan.

Keterampilan berbicara diawali oleh kemampuan seseorang dalam mendengarkan (istima') penguasaan kosa kata serta keberanian mengungkapkan apa yang ada di dalam pikirannya.⁷¹ Seseorang dapat menyerap informasi melalui pendengaran yang baik. Selanjutnya, ia akan menyampaikan kembali informasi

⁶⁹Ahmad Izzan, *Metodologi Pembelajaran Bahasa Arab* (Bandung: humaniora, 2004),h. 138.

⁷⁰Ardiwati, Upaya meningkatkan Kemampuan Berbicara Tema Kegiatanku Melalui Metode Role Playing, *Jurnal Pajar : Pendidikan dan Pengajaran*, 4, no. 6, tahun 2020.

⁷¹Imam Makfur, *strategi Pembelajaran Bahasa Arab Aktif* (Jakarta : Need's press, 2009), h. 103.

yang ia dengar secara lisan, untuk menyampaikan informasi secara lisan, ia harus memiliki kosa kata yang cukup. Maka penguasaan kosa kata menjadi sangat penting dalam interaksi dan komunikasi. Setelah itu hal yang perlu dimunculkan oleh pembicara adalah keberanian untuk mengungkapkan ide atau gagasan yang ada di dalam pikirannya.

Seseorang tidak memiliki keberanian untuk mengungkapkan secara langsung dengan lisan ide, gagasan dan perasaannya belum bisa dikatakan terampil dan mahir berbahasa terutama dalam bahasa Arab, karena inti dari keterampilan berbicara (al kalam) adalah berbicara.

Ada beberapa konsep dasar yang perlu dipahami dalam hakekat keterampilan berbicara yaitu sebagai berikut:

- a. Keterampilan berbicara adalah keterampilan yang sangat penting untuk berkomunikasi. Komunikasi dapat berlangsung secara efektif dan efisien dengan menggunakan bahasa, sedangkan hakikat bahasa adalah ucapan, proses berbicara. Untuk dapat berbicara dengan baik diperlukan keterampilan berbicara. Dengan demikian dapatlah dikatakan bahwa berbicara adalah wujud komunikasi yang utama.
- b. Keterampilan berbicara adalah suatu proses yang kreatif, setiap peristiwa komunikasi dengan keterampilan berbicara tentu melibatkan pembicara dan pendengar yang berada dalam situasi yang aktif dan kreatif.
- c. Keterampilan berbicara adalah hasil proses belajar, keterampilan yang baik dapat dikuasai melalui proses belajar dan berlatih secara teratur. Untuk itu diperlukan perencanaan pengajaran yang baik yang disusun berdasarkan kurikulum yang digunakan
- d. Keterampilan berbicara sebagai media untuk memperluas wawasan, keterampilan berbicara juga merupakan media untuk memperluas pengetahuan

dan wawasan siswa dalam berbagai bidang kehidupan. Banyak sekali butir-butir pembelajaran dalam kurikulum yang dapat digunakan untuk memperluas pengetahuan dan wawasan siswa dengan menggunakan keterampilan berbicara

e. Keterampilan berbicara dapat dikembangkan dengan berbagai topik, untuk mengembangkan keterampilan ini siswa perlu dirangsang dengan berbagai topik yang memungkinkan mereka berbicara. Dalam hal ini kiranya baik sekali bilamana pembelajaran dan pelatihan keterampilan berbicara ini mengambil topik dari bidang studi atau mata pelajaran yang lain.⁷²

Dari penjelasan mengenai keterampilan berbicara diatas, dapat peneliti simpulkan keterampilan berbicara bahasa Arab adalah kemampuan mengutarakan atau mengungkapkan kata-kata dalam rangka menyampaikan maksud, pendapat, ide, gagasan, serta perasaan dalam bahasa Arab kepada seseorang atau lebih secara lisan, baik bertatap muka atau berjarak sebagai sebuah bentuk tingkah laku sosial atau kebutuhan penyimak agar apa yang ingin disampaikan dapat dipahami oleh penyimak.

2. Prinsip-prinsip pengajaran keterampilan berbicara

Untuk pembelajaran yang baik dan efektif bagi para non Arab, maka perlu diperhatikan hal-hal berikut ini:

- a. Pendidik hendaknya memiliki kemampuan yang tinggi tentang keterampilan ini.
- b. Hendaknya pengajar memperhatikan tahapan dalam pengajaran keterampilan berbicara (*maharah al-kalam*), seperti lafal-lafal mudah yang terdiri dari satu kalimat.
- c. Memulainya dengan kosa kata yang mudah
- d. Menfokuskan pada bagian keterampilan bagi keterampilan berbicara (*maharah al-kalam*), seperti: 1) Cara mengucapkan bunyi dan *makhraj* dengan baik dan

⁷²Syafi'I, *Terampil Berbahasa Indonesia 1* (Jakarta: Balai Pustaka, 1966), h. 33-35.

benar, 2) Membedakan pengucapan *harakat* panjang pendek, 3) Mengungkapkan ide-ide dengan cara yang benar dengan memperlihatkan kaidah tata bahasa yang ada, 4) Melatih cara memulai dan mengakhiri pembicaraan dengan benar, 5) Memperbanyak latihan-latihan, seperti latihan membedakan pengucapan bunyi, latihan mengungkapkan ide-ide.⁷³

3. Tahapan-tahapan pembelajaran keterampilan berbicara

Tahapan-tahapan pembelajaran keterampilan berbicara dibagi menjadi tiga tingkatan, yaitu tahapan pada tingkat pemula, tingkat menengah, dan lanjut berikut penjelasannya:

a. Bagi pemula

- 1) Pendidik mulai melatih bicara dengan memberi pertanyaan-pertanyaan yang harus dijawab oleh siswa
- 2) Pada saat bersamaan siswa diminta untuk belajar mengucapkan kata, menyusun kalimat dengan mengungkapkan pikiran
- 3) Pendidik menyuruh siswa menjawab latihan-latihan syafawiyah, menghafalkan percakapan, atau jawaban pertanyaan yang berhubungan dengan isi teks yang dibaca, dilihat, dan didengar oleh siswa

b. Bagi menengah

- 1) Belajar berbicara dengan bermain peran
- 2) Berdiskusi tentang tema tertentu
- 3) Bercerita tentang informasi yang didengar dari radio, video, dan lain-lain.

c. Bagi tingkat atas

- 1) Pendidik memilihkan tema untuk latihan kalam
- 2) Tema yang dipilih hendaknya menarik dan berhubungan dengan kehidupan siswa

⁷³Abd. Wahab Rasyid, *Memahami Konsep Dasar Pembelajaran Bahasa Arab*, h. 91.

- 3) Tema harus jelas dan terbaru
- 4) Mempersilahkan siswa memilih dua tema atau lebih sampai akhirnya siswa bebas memilih tema yang dibicarakan tentang apa yang mereka ketahui.⁷⁴

4. Faktor-faktor yang mempengaruhi Keterampilan berbicara

Menurut *Moulton* (1963) ada lima karakteristik kunci yang perlu dipertimbangkan jika hendak merancang program latihan berbicara dalam bahasa asing atau bahasa Arab, yaitu : bahasa itu ujaran bukan tulisan, bahasa itu seperangkat kebiasaan; ajarkanlah bahasa bukan tentang bahasa. Bahasa adalah sebagaimana yang dikatakan oleh penutur aslinya bukan seperti yang dipikirkan orang sebagaimana mereka seharusnya berbicara, bahasa itu berbeda-beda. Kelima kunci itulah yang kemudian menjadi landasan kemahiran berbahasa baik bahasa asing maupun bahasa Arab.

Sedangkan Faktor-faktor yang mempengaruhi keterampilan berbicara (*maharah kalam*) antara lain:

a. Tenaga pengajar (guru/pendidik)

Pendidik adalah salah satu komponen dalam proses pembelajaran yang berperan penting dalam pembentukan sumber daya manusia dibidang pengetahuan. Oleh karena itu, pembelajaran merupakan salah satu unsur pendidikan yang harus berperan secara aktif dan menempatkan kedudukan sebagai tenaga professional sesuai dengan tuntutan masyarakat yang semakin berkembang.⁷⁵ Hal ini berarti bahwa pendidik bertanggung jawab untuk membawa siswa menuju kedewasaan dan taraf kematangan tertentu.⁷⁶

⁷⁴Acep Hermawan, *Metodelogi pembelajaran Bahasa Arab*, h. 132.

⁷⁵Pupuh Fathurrahman dan M. sobry sutikno, *Strategi Belajar Mengajar* (Bandung: Refika Aditama, 2007), h. 71.

⁷⁶Dzakiyah Drajat, *Metode Khusus Pengajaran Agama Islam* (Cet III; Jakarta: Jakarta Bumi Aksara, 2004), h. 11.

Minat, bakat, kemampuan siswa dan potensi-potensi yang dimiliki tidak dapat berkembang secara optimal tanpa bantuan tenaga guru, atau pengajar. Peran pendidik dalam perkembangan siswa untuk mewujudkan tujuan hidupnya sangatlah besar, sehingga pengajar atau guru harus betul-betul memperhatikan perbedaan siswa secara individual.

Berkaitan dengan keterampilan berbicara (*maharah kalam*, pendidik atau guru professional senantiasa mengajar dan membimbing serta memberikan teladan kepada siswanya dengan menggunakan bahasa Arab yang baik diwaktu diperlukan dalam proses pembelajaran.

b. Kurikulum

Kurikulum berasal dari bahasa Yunani, yaitu *curir* artinya pelari. Kata *culum* artinya tempat berpacu, *curriculum* artinya jarak yang ditempuh oleh seorang pelari. Sedangkan menurut S. Nasution, pada hakekatnya tiap kurikulum merupakan suatu cara untuk mempersiapkan siswa agar berpartisipasi sebagai anggota yang produktif dalam masyarakat. Kurikulum mempunyai komponen-komponen tertentu, yakni pernyataan tentang tujuan dan sasaran, seleksi dan organisasi bahan dan isi pelajaran, bentuk dan kegiatan pembelajaran, serta evaluasi hasil pembelajaran.⁷⁷

Dengan demikian, kurikulum pembelajaran bahasa Arab berorientasi pada peningkatan kemahiran bahasa yang akan meningkatkan kemampuan berbahasa siswa. Oleh karena itu, untuk memenuhi kebutuhan tersebut, desain kurikulum harus seiring dan sejalan dengan tersedianya buku dan referensi bahasa Arab yang bisa menunjang kemajuan dan perkembangan keterampilan berbahasa siswa.

c. Lingkungan bahasa

⁷⁷S. Nasution, *Asas-asas Kurikulum* (cet V; Jakarta: PT. Bumi Aksara, 2003), h.7.

Iklim belajar yang kondusif merupakan tulang punggung dan factor pendorong yang dapat memberikan daya tarik tersendiri bagi proses pembelajaran. Begitu pula harus ditinjau oleh berbagai fasilitas belajar yang menyenangkan seperti sarana, laboratorium, pengaturan lingkungan, penampilan dan sikap guru atau pendidik, hubungan yang harmonis antara siswa dengan guru dan antara siswa dengan siswa itu sendiri, serta penataan organisasi dan bahan pembelajaran secara tepat sesuai dengan kemampuan dan perkembangan siswa.⁷⁸ Iklim belajar yang kondusif akan dapat meningkatkan keterampilan serta membangkitkan semangat dan menumbuhkan aktifitas serta kreatifitas siswa dalam proses belajar.

Menurut Skinner tingkah laku bahasa dapat dilakukan dengan cara penguatan, penguatan itu terjadi melalui dua proses yaitu stimuli dan respons. Dengan demikian, yang penting adalah mengulang-ulang stimuli dalam bentuk respon. Teori Behaviorisme menekankan stimulus dan respon dalam proses pembelajaran bahasa ini tertumpu pada penguatan melalui pembiasaan dalam bentuk latihan-latihan. Menghafal; dan menirukan pola-pola kalimat merupakan kegiatan yang paling menentukan keberhasilan belajar bahasa.⁷⁹ Cara ini digunakan dalam proses bahasa kedua atau bahasa asing.

Lingkungan bahasa adalah segala sesuatu yang didengar dan dilihat oleh pelajar berkaitan dengan bahasa target yang sedang dipelajari. Abdul Wahid Wafi menyatakan bahwa bahasa bukanlah produk individu tumbuh dan menyerap aturan kebahasaan dalam komunitasnya dengan cara belajar atau meniru. Oleh karena itu

⁷⁸Abdul Majid, *perencanaan Pembelajaran* (cet. V; Bandung: PT Remaja Rosdakarya, 2008), h. 165.

⁷⁹Nurhadi, *Dimensi-Dimensi Dalam Belajar Bahasa Kedua* (cet.II; Bandung: Sinar Baru Algensindo, 2010),h.21.

penciptaan lingkungan berbahasa yang baik dan benar akan sangat berpengaruh terhadap kemampuan berbahasa seseorang.⁸⁰

I. Kerangka Konseptual

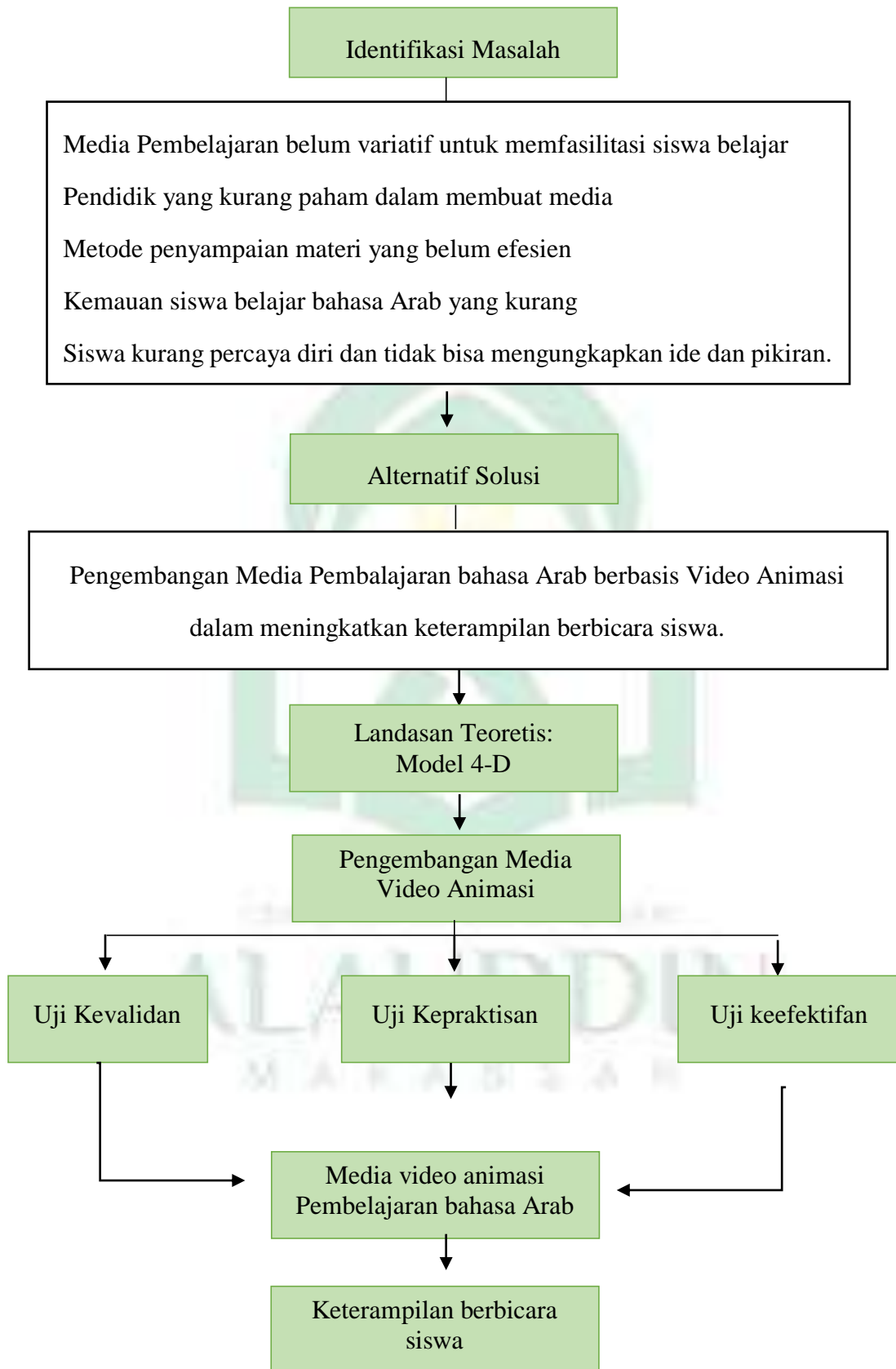
Sebagai landasan berpikir dalam melakukan penelitian ini diperlukan adanya penentuan dari sudut mana masalah yang dianggap penting untuk diteliti dan kemudian digambarkan jadi kerangka pikir yang memudahkan proses penelitian. Kerangka pikir adalah model konseptual tentang bagaimana teori berhubungan dengan factor-faktor yang telah teridentifikasi sebagai masalah yang dianggap penting.⁸¹

Fokus penelitian ini adalah pengembangan produk media pembelajaran berbasis video animasi bahasa Arab untuk meningkatkan keterampilan berbicara siswa MTsN 2 Bima. Adapun kerangka konseptual dalam tesis ini.

Gambar 2.1 Kerangka Konseptual Pengembangan Media Video Animasi

⁸⁰Lihat Abd Al-wahid Wafi, *Al-lugah wa al-Mujtama'* (Cairo: Dar al-Nahdah, 97), h. 82.

⁸¹Sugiyono, *Metode Penelitian Pendidikan kaulitatif, kuantitatif, R & D*, h.91.



BAB III

METODELOGI PENELITIAN

A. Jenis dan lokasi penelitian

1. Jenis Penelitian

Jenis penelitian yang digunakan adalah Jenis penelitian dan pengembangan atau *Research dan Devolopment (R&D)* adalah suatu proses atau langkah-langkah untuk mengembangkan suatu produk baru atau menyempurnakan produk yang telah ada yang dapat dipertanggungjawabkan.¹ Penelitian *R&D* juga dapat diartikan dengan metode penelitian yang digunakan untuk menghasilkan produk tertentu dan menguji keefektifan produk tersebut.²

Jenis penelitian ini yaitu penelitian yang berorientasi pada produk dalam pendidikan seperti halnya yang dikemukakan oleh Nana Syaodah bahwa penelitian pengembangan atau *Research dan Devolopment* adalah sebuah strategi atau metode penelitian yang cukup ampuh memperbaiki praktik.³

Dengan demikian penelitian pengembangan ini di dalam bidang pendidikan merupakan penelitian yang bertujuan untuk meningkatkan keefektifan pembelajaran baik dalam proses maupun hasilnya, mengacu pada produk yang telah dikembangkan sehingga dapat tercapai tujuan pembelajaran. Produk yang dihasilkan nantinya akan terus diadakan pengembangan sehingga menghasilkan produk sempurna yang dapat digunakan secara baik, bagi siswa maupun guru (pengajar) untuk mengajarkan kepada siswa tentang apa yang harus dikuasai oleh

¹Nana Syaodih Sukmadinata, *Metode Penelitian Pendidikan* (Bandung: PT Remaja Rosdakarya,2007),h. 164.

²Sugiyono, *Metode Penelitian Kuantitatif, Kualitatif dan R&D* (Bandung: Alfabeta, 2009),h. 297.

³ Nana Syaodih Sukmadinata, *Metode Penelitian Pendidikan*, 164.

siswa. Media berbasis video animasi ini juga dibuat melalui proses penelitian sehingga kevalidan akan isi dan materi benar-benar akurat. Dengan harapan media berbasis video animasi ini yang diciptakan melalui penelitian dan pengembangan dapat membantu guru dalam menyampaikan materi dengan baik dan menarik.

2. Lokasi Penelitian

Penelitian ini berlokasi di Madrasah Tsanawiyah Negeri 2 Bima Kecamatan Sape Kabupaten Bima ini merupakan sekolah dalam Naungan Kementerian Agama republik Indonesia. Yang beralamatkan di Jln. Lintas Bima Sape Desa bugis. Pemilihan lokasi ini berdasarkan pertimbangan sebagai berikut:

- a. Di Tsanawiyah terdapat pembelajaran bahasa Arab sehingga memudahkan peneliti untuk mengembangkan media pembelajaran bahasa Arab.
- b. Di Tsanawiyah ini guru maupun siswa membutuhkan media yang dapat membantu dan memudahkan guru dan siswa dalam pembelajaran bahasa Arab dengan baik dan efektif.

B. Pendekatan Penelitian

Pendekatan atau disebut juga perspektif merupakan sudut pandang yang digunakan dalam proses tertentu melakukan sesuatu, dalam hal ini pendekatan penelitian. Dalam pedoman penulisan karya tulis ilmiah sebagai pegangan UIN Alauddin Makassar terdiri dari pendekatan metodologi dan pendekatan studi keilmuan yang mempunyai relevansi akademik dengan fakultas atau program studi penelitian.⁴

Pendekatan penelitian yang digunakan dalam penelitian dan pengembangan ini adalah pendekatan *interdisipliner* yaitu pendekatan dalam pemecahan suatu

⁴Universitas Islam Negeri Alauddin Makassar, *Pedoman Penulisan Karya Tulis Ilmiah: Makalah, Skripsi, Tesis, Disertasi, Dan Laporan Penelitian* (Makassar: Alauddin Press, 2013),h. 16.

masalah dengan menggunakan tinjauan berbagai sudut pandang ilmu serumpun yang relevan atau tepat secara terpadu.⁵

Pendekatan *interdisipliner* penelitian ini menggabungkan beberapa pendekatan untuk memperoleh sesuatu data yaitu pendekatan pedagogik, psikologis, dan linguistik. Penggunaan pendekatan ini untuk melihat masalah pengembangan media pembelajaran bahasa Arab berbasis video animasi, serta melihat gejala psikologi, unsur kebahasaan dalam meningkatkan keterampilan berbicara siswa.

C. Prosedur Pengembangan

Prosedur pengembangan memaparkan langkah-langkah prosedural yang dilakukan oleh pembuat produk pembelajaran. Dalam prosedur pengembangan akan memberikan petunjuk tentang prosedural yang harus dilalui sampai pada tahap produk yang akan dibuat.

Proses Penelitian ini dikembangkan oleh *Plomp* dan *Nieveen* dengan menggunakan prosedur model pengembangan 4-D yang dikembangkan oleh S. Thiagarajan yang terdiri atas 4 tahapan utama. Model ini digunakan karena mudah dalam penelitian dan waktu yang digunakan pada penelitian tidak lama. Model ini terdiri dari 4 tahap pengembangan, yaitu *define, design, development* dan *disseminate* atau adaptasi menjadi 4P, yaitu pendefinisian, perancangan, pengembangan dan penyebaran. Penelitian ini hanya sampai pada tahap proses *develop* (pengembangan) ini dikarenakan keterbatasan dana, waktu dan tenaga. Yang dikembangkan dalam penelitian ini adalah media video Animasi pembelajaran yang awalnya menggunakan buku sebagai bahan ajar.

Menurut Nieveen, Suatu material dianggap berkualitas, jika memenuhi aspek-aspek antara lain: 1) relevansi (mengacu pada validitas materi), 2)

⁵Ratu Vina Rohmatika, Pendekatan Interdisipliner dan Multidisipliner dalam Studi Islam, *Jurnal Al-Adyan*, Vol. 14, no. 1, (2019), h. 117.

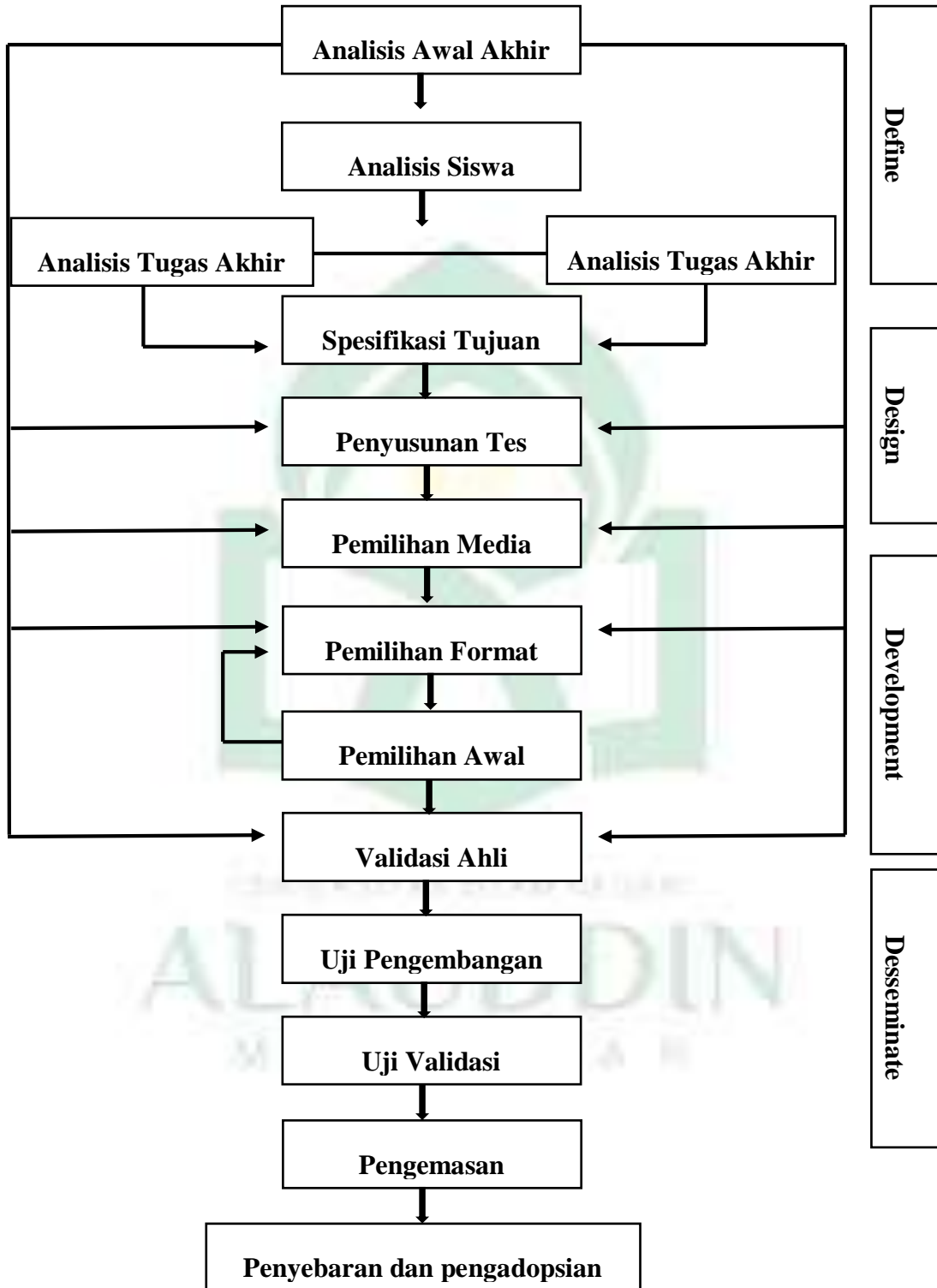
konsistensi (yang mengacu pada validitas media), 3) kepraktisan (*practically*). 4) keefektifan (*effectiveness*). Aspek kevalidan dikaitkan dengan dua hal, yaitu kesesuaian kurikulum dan model yang dikembangkan sudah didasarkan pada pertimbangan toretis yang kuat dan terdapatnya kekonsistenan antara komponen yang satu dengan yang lain, aspek kepraktisan dipenuhi jika ahli materi dan ahli media menyatakan bahwa apa yang dikembangkan dapat diterapkan dan didukung oleh fakta, aspek keefektifan dipenuhi apabila hasil dari penggunaan produk menghasilkan pencapaian yang diharapkan.⁶

Selain model pengembangan yang dikembangkan oleh S. Thiagarajan peneliti juga menggunakan model penelitian yang dikembangkan oleh Nieveen untuk menguji tingkat kevalidan, kepraktisan dan keefektifan produk media pembelajaran berbasis video animasi.

Kegiatan-kegiatan yang dilakukan selama proses penelitian dan pengembangan ini dengan menggunakan model 4-D, maka peneliti memberikan gambaran umum pada setiap tahapan yang dilakukan seperti pada gambar berikut:

⁶Ika Nurul Sannah, dkk, Pengembangan LKS Discovery Learning pada Materi Teori Atom Bohr, *Jurnal Pendidikan dan pembelajaran*, vol 4 No. 1, 2015), h. 187.

Gambar 3.1 : Urutan Perencanaan dan Pengembangan 4-D



Dari gambar 3.1 menunjukkan kegiatan-kegiatan yang dilakukan pada setiap tahapan pengembangan media pembelajaran model 4-D dapat dijelaskan sebagai berikut:

1. Fase Pendefinisian

Tujuan tahap ini adalah menetapkan dan mendefinisikan syarat-syarat pembelajaran yang diawali dengan analisis tujuan dari batasan materi yang dikembangkan bahan ajarnya. Tahap ini meliputi 5 langkah pokok, yaitu:

a. Analisis Awal-Akhir

Kegiatan analisis awal-akhir dilakukan untuk menetapkan masalah dasar yang diperlukan dalam pengembangan media pembelajaran. Tahap ini dilakukan analisis karakteristik media pembelajaran berbasis video animasi pembelajaran yang sesuai untuk kelas VIII di MTs.N 2 Bima Kabupaten Bima.

b. Analisis Siswa

Analisis siswa merupakan telaah tentang karakteristik siswa yang sesuai dengan rancangan bahan ajar, karakteristik ini meliputi latar belakang pengetahuan dan perkembangan kognitif siswa.

c. Analisis Konsep

Analisis konsep bertujuan untuk mengidentifikasi, merinci dan menyusun secara sistematis konsep-konsep yang relevan yang akan diajarkan berdasarkan analisis awal-akhir. Analisis ini merupakan dasar menyusun tujuan pembelajaran.

d. Perumusan/Spesifikasi Tujuan

Tahap ini dilakukan untuk merumuskan hasil analisis tugas dan analisis konsep menjadi indikator pencapaian hasil tujuan. Rangkaian indikator pencapaian hasil belajar merupakan dasar dalam menyusun rancangan media pembelajaran.

2. Fase Perancangan

Tujuan tahap ini adalah menyiapkan prototype media pembelajaran tahap ini terdiri dari empat langkah yaitu:

a. Memilih Topik Bahan Pelajaran Yang Sesuai

Tahap ini peneliti meninjau kembali sub-sub topik yang ada dalam materi bahasa Arab, kemudian menganalisis materi-materi manakah yang hendak disajikan yaitu materi yang sehubungan dengan waktu (*السَّاعَةُ*)

b. Menetapkan Kriteria

Penetapan kriteria ini dimaksudkan untuk merancang isi dari media pembelajaran yang akan disajikan. Kriteria yang ditetapkan meliputi konten informasi yang sesuai dengan pengalaman belajar siswa, kualitas gambar, suara yang jelas dan mudah dipahami, serta pengorganisasian materi yang baik.

c. Desain Awal

Langkah-langkah yang dilakukan pada tahap ini adalah mendesain media pembelajaran dalam bentuk video animasi dengan format yang telah dipilih. Hasil tahap ini berupa rancangan awal media pembelajaran meliputi seluruh komponen media pembelajaran (prototype) beserta instrument penelitian.

3. Tahap Pengembangan

Fase ini produk yang dihasilkan adalah media pembelajaran berbasis video animasi pembelajaran. Selanjutnya media tersebut akan melalui beberapa tahapan seperti berikut:

a. Penilaian Ahli

Tahap ini meminta pertimbangan secara teoretis ahli dan praktis tentang kevalidan *prototype*. Validator terdiri atas ahli materi, ahli media, dan praktis lapangan yaitu siswa dan guru mata pelajaran. Para validatornya diminta untuk menvalidasi media pembelajaran yang telah dihasilkan pada tahap perencanaan

(*prototype*). Saran dari validator digunakan sebagai pertimbangan dalam revisi media pembelajaran hasil pengembangan yang dihasilkan.

b. Uji pengembangan

Tahapan pengembangan 4-D yaitu dimulai dari tahap pendefinisian (*define*) yaitu menetapkan syarat-syarat pengembangan dan menganalisis media pembelajaran yang digunakan di sekolah setelah menuju tahap perancangan (*design*) yaitu membuat produk awal berupa media pembelajaran video tutorial yang divalidasi oleh teman sejawat kemudian tahap pengembangan (*develop*) yaitu pada tahap ini divalidasi oleh ahli materi dan ahli desain kemudian direvisi.

D. Sumber Data Penelitian

Adapun Sumber data dalam penelitian pengembangan media ini adalah data kualitatif dan kuantitatif.

1. Data kualitatif diperoleh melalui kegiatan observasi. Berasal dari kritik, saran dan komentar dari para ahli terhadap media berbasis video animasi bahasa Arab. Serta wawancara dengan guru kelas terkait dengan informasi pembelajaran di MTsN 2 Bima
2. Data kuantitatif diperoleh melalui instrument angket seperti penilaian yang diberikan oleh para ahli, guru dan siswa sebelum dan sesudah menggunakan media berbasis video animasi.

E. Metode Pengumpulan Data

Dalam penelitian, peneliti harus memahami kriteria data yang baik dan mampu menentukan metode yang tepat dalam mengumpulkan data. Jika tidak maka data yang dikumpulkan tidak akan diperoleh secara sempurna. Adapun metode pengumpulan data yang digunakan pada penelitian dan pengembangan ini meliputi:

1. Observasi

Pengamatan (observasi) adalah metode pengumpulan data dimana peneliti mencatat informasi sebagaimana yang disaksikan selama penelitian. Penyaksian terhadap peristiwa – peristiwa bisa dengan melihat, mendengarkan, merasakan, kemudian dicatat seobyektif mungkin.⁷ Peneliti melakukan pengamatan secara langsung di sekolah dengan melihat proses pembelajaran kemudian peneliti mencoba mencari informasi terkait permasalahan yang terjadi serta melihat pembelajaran bahasa Arab yang sedang berlangsung di dalam kelas.

2. Wawancara

Merupakan percakapan dengan maksud tertentu yang dilakukan oleh dua pihak pewawancara dan yang diwawancara, wawancara juga diartikan sebagai teknik mengumpulkan data dengan menggunakan bahasa lisan secara tatap muka atau melalui media tertentu.⁸

Wawancara dilakukan untuk mendapatkan informasi yang lebih dalam tentang responden. Pada penelitian pendahuluan, peneliti berusaha mendapatkan informasi awal tentang berbagai permasalahan yang ada di sekolah MTsN 2 Bima, sehingga peneliti dapat menentukan secara pasti permasalahan yang harus diteliti.

3. Kuesioner (Angket)

Angket merupakan sejumlah pertanyaan atau pernyataan tertulis kepada responden untuk dijawab.⁹ Metode ini digunakan untuk memperoleh data-data yang lebih lengkap tentang penilaian dan tanggapan yang berupa isi media, penggunaan media, desain media dan kemenarikan media serta keefektifan media yang telah dibentuk berdasarkan skala likert. Angket tersebut ditujukan untuk ahli isi/materi,

⁷Wina Sanjaya, *penelitian tindakan kelas* (Jakarta: Kencana, 2011). h.86.

⁸Lexy J Moleong, *Metedologi Penelitian Kualitatif* (Bandung: Rosda Karya,2012), h. 186.

⁹Sugiyono, *Metodologi Penelitian Kuantitatif kualitatif dan R&D*, h. 142.

ahli desain media , respon guru dan siswa terhadap media pembelajaran berbasis video animasi untuk meningkatkan keterampilan berbicara siswa.

4. Dokumentasi

Dokumentasi adalah metode yang dipilih oleh peneliti dalam mengumpulkan data mengenai penelitian dan pengembangan yang dilakukan. Dokumentasi ini adalah catatan berupa peristiwa yang telah berlalu atau dilalui, baik dalam bentuk gambar, tulisan, atau karya-karya lain. Peneliti dalam hal ini langsung melihat dan membaca dokumen yang diperlukan dalam pembahasan penelitian ini serta mengambil beberapa foto kegiatan dalam proses pembelajaran bahasa Arab selama proses penelitian.

5. Tes

Tes keterampilan berbicara merupakan tes penguasaan, karena tes ini mengukur penguasaan siswa terhadap materi yang diajarkan oleh guru atau yang dipelajari oleh siswa.¹⁰ Penggunaan instrument tes digunakan peneliti untuk memperoleh data tentang perubahan yang terjadi pada keterampilan berbicara siswa. Penilaian dilakukan dua kali tes sebelum dilakukan perlakuan dengan memberikan fasilitas produk media yang berbasis video animasi (*pre-test*) dan sesudah dilakukan perlakuan dengan memberikan fasilitas produk media berbasis video animasi (*post-test*).

F. Instrumen Pengumpulan Data

Instrumen penelitian adalah alat bantu dalam pengumpulan data yang dirancang sehingga menghasilkan data empiris sebagaimana adanya.¹¹ Jika metode diartikan sebagai cara dalam mengumpulkan data, maka instrument adalah alat bantu. Berikut adalah instrumen yang digunakan oleh penelitian adalah

¹⁰Wina Sanjaya, *penelitian tindakan kelas*, h. 99.

¹¹Nana Studjana dan Ibrahim, *Penelitian dan penilaian Pendidikan* (Bandung: Sinar Baru Algensindo, 2001), h. 97.

1. Pedoman Observasi

Observasi atau pengamatan adalah kemampuan seseorang untuk menggunakan pengamatannya melalui hasil kerja panca indera mata serta dibantu dengan panca indera lainnya.¹²

Observasi dilaksanakan secara langsung oleh peneliti untuk melihat aktifitas siswa selama proses pembelajaran dengan menggunakan video animasi yang dikembangkan.

Adapun hal-hal yang menjadi pengamatan peneliti diantaranya minat siswa terhadap mata pelajaran bahasa Arab, sarana dan prasarana serta kemampuan mendengar siswa.

2. Angket

Angket yang digunakan berupa lembar validasi untuk memperoleh informasi tentang kevalidan media pembelajaran bahasa Arab berbasis video animasi berdasarkan ahli. Selain itu, angket mengenai respon guru dan siswa terhadap penggunaan produk media pembelajaran bahasa Arab berbasis video animasi yang diberikan kepada guru dan siswa untuk memperoleh data kepraktisan.

3. Cheklis Dokumentasi

Dokumentasi adalah teknik pengumpulan data yang sudah siap atau sudah ada dan sudah berlalu. Peneliti hanya mengambil atau menyalin data yang sudah ada yang berkaitan dengan variabel penelitian.¹³ Instrument penelitian ini digunakan oleh peneliti untuk mendapatkan data menyeluruh data yang didapat dari

¹²Sulaiman Saat dan Sitti Mania, *Pengantar Metodologi Penelitian Panduan Bagi Peneliti Pemula* (Gowa: Pusaka Almaida, 2019), h.100.

¹³ Sulaiman Saat dan Sitti Mania, *Pengantar Metodologi Penelitian Panduan Bagi Peneliti Pemula*, h. 97.

beberapa sumber, yaitu jadwal penelitian dan pengembangan, daftar nama-nama siswa yang menjadi responden, lembar validasi ahli materi dan ahli media, angket respon guru dan siswa serta bukti fisik terkait dengan penelitian ini.

4. Butir Tes

Untuk mendapatkan informasi keefektifan media pembelajaran yang dikembangkan, peneliti melakukan penilaian kemampuan berbicara siswa dari produk yang telah dikembangkan untuk memperoleh data tentang peningkatan keterampilan berbicara siswa yang diterapkan pada *pretest* dan *posttest*.

G. Teknik Analisis Data

Analisis yang digunakan dalam penelitian pengembangan mempunyai tiga teknik diantaranya, analisis isi pembelajaran, analisis deskriptif, dan analisis hasil tes keterampilan berbicara.

1. Analisis Isi pembelajaran

Analisis isi dilakukan dengan merumuskan tujuan pembelajaran yang sesuai dengan KI-KD dan indikator untuk menyusun isi video animasi yang dikembangkan. Hasil analisis tersebut kemudian digunakan sebagai bahan pengembangan media pembelajaran berbasis video animasi.

2. Analisis Deskriptif

Analisis ini dilakukan pada saat uji coba, data diperoleh dari penilaian angket, penilaian angket terbuka dan angket tertutup untuk memberikan kritik, saran dan masukan perbaikan.

Hasil dari analisis deskriptif ini digunakan untuk menentukan tingkat kevalidan, keefektifan, dan kepraktisan terhadap produk hasil pengembangan yang berupa media pembelajaran berbasis video animasi.

a. Uji kevalidan

Uji validitas adalah uji yang dilakukan berdasarkan hasil penilaian dari para ahli terhadap produk pengembangan yang dihasilkan. Untuk menganalisis hasil tanggapan dari validator menggunakan rumus sebagai berikut:

$$P = \frac{\sum x}{\sum xi} \times 100\%$$

Keterangan:

V = Skor yang dicari (kevalidan)

$\sum x$ = Jumlah total skor jawaban validator

$\sum xi$ = jumlah total skor tertinggi (maksimal)

100 = Bilangan konstanta

Kemudian untuk menentukan tingkat kelayakan/kevalidan serta pengambilan keputusan untuk merevisi media menggunakan kriteria kualifikasi penelitian sebagai berikut:¹⁴

Tabel 3. 1: Kualifikasi tingkat kevalidan berdasarkan persentase

Presentase (%)	Tingkat kevalidan	Keterangan
$84 < \text{skor} \leq 100$	Sangat valid	Tidak revisi
$68 < \text{skor} \leq 84$	Valid	Tidak revisi
$52 < \text{Skor} \leq 68$	Cukup valid	Sebagian revisi
$36 < \text{Skor} \leq 52$	Kurang valid	Revisi
$20 < \text{Skor} \leq 36$	Sangat kurang valid	Revisi

Berdasarkan Kriteria table tersebut, media pembelajaran dinyatakan valid apabila memenuhi kriteria skor 68 – 100 dari seluruh unsur yang terdapat dalam angket penilaian validasi ahli desai, ahli materi, ahli pembelajaran dan siswa.

¹⁴Sugiyono, *Metodologi Penelitian Kuantitatif kualitatif dan R&D*, h. 142.

Dalam penelitian ini, media yang dibuat harus memenuhi kriteria valid. Oleh karena itu, dilakukan revisi apabila masih belum memenuhi kriteria valid.

b. Uji kepraktisan

Data kepraktisan dibagi menjadi dua, yaitu data angket respon guru dan data angket respon siswa. Angket respon siswa dilakukan dua kali yaitu pada uji coba terbatas dan uji coba luas. Untuk menganalisis kepraktisan produk dari hasil data respon siswa tersebut menggunakan rumus:

$$p = \frac{n}{N} \times 100\%$$

Keterangan :

P = kepraktisan

n = jumlah skor yang diperoleh

N = jumlah skor maksimal¹⁵

Kemudian untuk menentukan tingkat kepraktisan serta pengambilan keputusan untuk merevisi media menggunakan kriteria kualifikasi penelitian sebagai berikut:

Tabel 3.2: Kualifikasi tingkat kepraktisan berdasarkan hasil data

Presentase (%)	Tingkat kepraktisan	Keterangan
$84 < \text{skor} \leq 100$	Sangat Praktis	Tidak revisi
$68 < \text{skor} \leq 84$	Praktis	Tidak revisi
$52 < \text{Skor} \leq 68$	Cukup Praktis	Sebagian revisi
$36 < \text{Skor} \leq 52$	Kurang Praktis	Revisi
$20 < \text{Skor} \leq 36$	Sangat Kurang Praktis	Revisi

¹⁵R Linda, dkk, development of lectors inspire as interactive Multimedia Chemistry learning in senior high school (*Jurnal Pendidikan kimia* 8, no. 3, 2016), h. 1888.

Berdasarkan Kriteria table tersebut, media pembelajaran dinyatakan valid apabila memenuhi kriteria skor 68 – 100 dari seluruh unsur yang terdapat dalam angket respon guru (ahli) pembelajaran dan siswa.

c. Analisis Hasil Tes Keterampilan berbicara

Data keefektifan media dalam meningkatkan kemampuan berbicara (kalam) bahasa Arab siswa diukur menggunakan instrument tes. Tes tersebut akan dilakukan pada akhir pembelajaran setelah menggunakan media pembelajaran. Hasil yang didapatkan kemudian digunakan sebagai tolak ukur tingkat kemampuan berbicara siswa secara keseluruhan. Untuk menganalisis efektifitas produk dari hasil tes tersebut menggunakan rata-rata gain yang dibandingkan dengan *N-gain* dengan rumus Meltzer adalah sebagai berikut¹⁶:

$$N - Gain = \frac{S_{post} - S_{pre}}{S_{maks} - S_{pre}}$$

Keterangan:

S_{post} = Rata-rata skor *Posttest*

S_{pre} = Rata-rata *Pretest*

S_{maks} = Skor Maksimal

Selanjutnya apabila nilai tersebut diperoleh maka langkah selanjutnya nilai tersebut di konversikan ke dalam interpretasi nilai gain menurut Hake disajikan pada tabel di bawah:¹⁷

¹⁶Meltzer, D.E. The Relationship Between Mathematics Preparation and Conceptual Learning gains in Physics: Possible “Hidden Variable” in Diagnostic Pretest Scores *American Journal of Physics*: 2002. 70, h 7.

¹⁷Hake, Intraktive-engagement vs traditional methods: A six-thousand-student survey of mechanicstest data introductory physics course *The Amerivan Journal of Physics Research*. 1998, h. 74.

Tabel 3.3: Interpretasi *N-Gain*

No	Besar Persentase	Interpretasi
1	$(N-gain) \geq 0,7$	Tinggi
2	$0,7 > (N-gain) \geq 0,3$	Sedang
3	$(N-gain) < 0,3$	Rendah

