

**PENGEMBANGAN MEDIA PERMAINAN ULAR TANGGA BERORIENTASI
PENANAMAN KARAKTER ANAK USIA DINI DI TK DHARMA WANITA
MANGARABOMBANG KAB. TAKALAR**



SKRIPSI

Diajukan untuk Memenuhi Salah Satu Syarat Meraih Gelar
Sarjana Pendidikan Jurusan Pendidikan Islam Anak Usia Dini
pada Fakultas Tarbiyah dan Keguruan
UIN Alauddin Makassar

Oleh:

HIJRAH WATI
NIM 20900119020

UNIVERSITAS ISLAM NEGERI

ALAUDDIN

FAKULTAS TARBIYAH DAN KEGURUAN

UIN ALAUDDIN MAKASSAR

M A K A S S A R

2023

PERNYATAAN KEASLIAN SKRIPSI

Mahasiswa yang bertandatangan dibawah ini:

Nama : Hijrah Wati
Nim : 20900119020
Tempat/Tgl. Lahir : Bontomnai 23 November 2001
Jurusan : Pendidikan Islam Anak Usia Dini
Fakultas : Tarbiyah dan Keguruan
Alamat : Dusun Kapunrengan Desa Lakatong Kecamatan Mangarabombang Kabupaten Takalar
Judul : Pengembangan Media Permainan Ular Tangga Berorientasi Penanaman Karakter Anak Usia Dini di TK Dharma Wanita Mangarabombang Kabupaten Takalar.

Menyatakan dengan sesungguhnya bahwa skripsi ini benar merupakan hasil karya sendiri. Jika dikemudian hari terbukti bahwa skripsi ini merupakan hasil diplikat, plagiat, tiruan, atau dibuat oleh orang lain. Maka gelar yang diperoleh akan batal demi hukum.

Samata, 23 Juni 2023



Hijrah Wati
NIM. 20900119020


PENGESAHAN SKRIPSI

Skripsi berjudul, "Pengembangan Media Permainan Ular Tangga Berorientasi Penanaman Karakter Anak Usia Dini di TK Dharma Wanita Mangarabombang Kabupaten Takalar", yang disusun oleh Hijrah Wati, NIM: 20900119020, Mahasiswa Jurusan/Prodi Pendidikan Islam Anak Usia Dini, Fakultas Tarbiyah dan Keguruan, UIN Alauddin Makassar, telah diuji dan dipertahankan dalam sidang Ujian Skripsi/Munaqasyah yang diselenggarakan pada hari Rabu, tanggal 23 Agustus 2023 M, bertepatan dengan 25 Muharram 1445 H, dinyatakan telah dapat diterima sebagai salah satu syarat untuk memperoleh gelar sarjana dalam Ilmu Tarbiyah dan Keguruan, Jurusan/Prodi Pendidikan Islam Anak Usia Dini dengan beberapa perbaikan.


Samata-Gowa, 06 September 2023 M
9 Safar 1445 H

DEWAN PENGUJI: Nomor SK 3476 Tahun 2023

Ketua : Dr. Ulfiani Rahman, M.Si.
Sekretaris : Dr. Ika Prasasti Abrar, S.Si., M.Pd.
Munaqisy I : Wahyuni Ismail, M.Si., Ph.D.
Munaqisy II : Nani Husnaini, M.Pd.
Pembimbing I : Dr. M. Yusuf T., M.Ag.
Pembimbing II : Drs. Muhammad Yusuf Hidayat, M.P.d.



Diketahui oleh:
Dekan Fakultas Tarbiyah dan Keguruan
UIN Alauddin Makassar,



Dr. Andi Achruh, M.Pd.I.
NIP 196609081994031002

KATA PENGANTAR



Assalamu'alaikum Warahmatullahi wabarakatuh

Alhamdulillah puji syukur kehadirat Allah swt atas berkah rahmat, hidayah, dan taufik-Nya, sehingga peneliti dapat menyelesaikan skripsi ini. Salawat serta salam kepada baginda alam yakni Nabi Muhammad saw. Nabi yang senantiasa mengantarkan umatnya dari zaman gelap gulita menuju zaman terang menderang.

Karya ilmiah ini membahas tentang “Pengembangan Media Permainan Ular Tangga Berorientasi Penanaman Karakter Anak Usia Dini di TK Dharma Wanita Kabupaten Takalar”. Peneliti menyadari bahwa pada proses penulisan karya ilmiah ini, dari awal sampai akhir, tidak luput dari kekurangan peneliti sendiri walaupun berbagai masalah dan kendala yang sifatnya berbagai eksternal. Oleh karena itu, peneliti mengucapkan banyak terima kasih kepada seluruh pihak yang telah turut membantu peneliti dalam menyelesaikan karya ilmiah ini.

Dengan penuh kesadaran dan dari lubuk hati peneliti menyampaikan permohonan maaf dan ucapan terima kasih yang sebesar-besarnya kepada kedua orang tua peneliti yaitu ayahanda tercinta Muhammad Takbir dan ibunda tercinta Rosliana yang telah merawat, membesarkan, mendidik dan membina peneliti dengan penuh kasih serta membiayai pendidikanku dan memanjatkan doa-doanya kepada peneliti. Begitu pula peneliti ucapkan banyak terima kasih kepada Bapak/Ibu:

1. Prof. H. Hamdan Juhani, M.A., Ph.D., selaku Rektor UIN Alauddin Makassar, Prof. Dr. Mardan, M.Ag., selaku Wakil Rektor I, Dr. Wahyuddin Naro, M.Hum., selaku Wakil Rektor II, Prof. Dr. Darussalam, Syamsuddin,

M.Ag., selaku Wakil Rektor III, dan Dr. H. Kamaluddin Abunawas, M.Ag., selaku Wakil Rektor IV, yang telah membina dan memimpin UIN Alauddin Makassar sebagai tempat penulis menuntut ilmu.

2. Prof. Dr. H. Marjuni, S.Ag., M.Pd.I., selaku Dekan Fakultas Tarbiyah dan Keguruan UIN Alauddin Makassar, Dr. M. Shabir U, M.Ag., selaku Wakil Dekan Bidang Akademik, Dr. M. Rusdi, M.Ag., selaku Wakil Dekan Bidang Administrasi umum, perencanaan dan keuangan. Dr. Ilyas, M.Pd., M.Si., selaku Wakil Dekan Bidang Kemahasiswaan, yang telah membina penulis selama proses penyelesaian studi.
3. Dr. Ulfiani Rahman, M.Si., dan Wahyuni Ismail, M.Si., Ph.D., selaku Ketua dan Sekretaris Jurusan Pendidikan Islam Anak Usia Dini UIN Alauddin Makassar, yang telah memberikan petunjuk dan arahnya selama penyelesaian studi.
4. Dr. M. Yusuf T, S.Ag dan Drs. Muhammad Yusuf Hidayat, M.Pd., selaku Pembimbing I dan Pembimbing II, yang telah memberikan arahan, dan pengetahuan baru dalam penyusunan skripsi ini, serta membimbing penulis sampai tahap penyelesaian.
5. Wahyuni Ismail, M.Si., Ph.D., dan Nani Husnaini, M.Pd., selaku Dewan Penguji I dan II, yang telah memberikan banyak masukan, saran dan kritikan untuk perbaikan skripsi ini.
6. Para Bapak dan ibu dosen yang telah mengajarkan kami ilmu yang bermanfaat sekaligus menjadi orang tua kami selama kuliah di UIN Alauddin Makassar.
7. Kepala Perpustakaan Fakultas Tarbiyah dan Keguruan UIN Alauddin Makassar beserta segenap staf yang telah menyiapkan berbagai literature dan

memberikan kemudahan untuk memanfaatkan perpustakaan secara maksimal demi penyelesaian skripsi ini.

8. Kepada para guru yang ada di TK Negeri Dharma Wanita Mangarabombang yang sudah banyak membantu dalam penelitian ini.
9. Kepada nenek Ilo, Dato hj siriwa, Dato sengga, Nenek Siang. Terimakasih yang sangat mendalam atas cinta, doa, nasihat, selama menempuh pendidikan di perkuliahan
10. Teruntuk saudara kandung peneliti Muhammad Yusra dan Muhammad Wahyu yang selalu memberi semangat dan suport dalam penulisan skripsi ini.
11. Hasrani dan Bunga yang selalu kebersamai dari mahasiswa baru hingga penyelesaian skripsi ini.
12. Rekan-rekan seperjuangan di Jurusan Pendidikan Islam Anak Usia Dini Angkatan 2019 tanpa terkecuali, yang telah banyak membantu dan memberikan pengalaman dan kenangan yang tidak dapat terlupakan kepada peneliti selama menjalani Pendidikan di UIN Alauddin Makassar.
13. Kakanda senior-senior yang tidak bisa saya sebutkan satu-persatu yang telah memberikan semangat dan banyak pelajaran kepada peneliti.
14. Teman-teman KKN Desa Buki Timur yang telah memenuhi dan memberikan kesan yang berarti selama masa KKN penulis.
15. Terakhir, untuk diri saya sendiri. Terimakasih sudah kuat melewati lika liku kehidupan hingga sekarang. Terimakasih hati yang masih tetap tegar dan ikhlas menjalani semuanya. Terimakasih pada raga dan jiwa yang masih tetap kuat dan waras hingga sekarang. Saya bangga kepada diri saya sendiri, kedepannya untuk raga yang tetap kuat, hati yang selalu tegar, mari

bekerjasama untuk lebih berkembang lagi dan menjadi pribadi yang lebih baik dari hari ke hari.

Akhir kata, peneliti menyadari tanpa ridho dn pertolongan dari Allah SWT,serta bantuan, dukungan, motivasi, dri segala pihak skripsi ini dapat diselesaikan. Segala penyususnn skripsi ini dapat menambah manfaat dan menambah wawasan ilmu pengetahuan bagi semua orang terutama peneliti selanjutnya.

Ucapan terima kasih peneliti sampaikan, semoga amal kebaikan yang telah diberikan mendapatkan balasan dari Allah swt dan peneliti berharap semoga skripsi ini dapat bermanfaat bagi semuanya, juga kepada Allah penulis sandarkan sebaik-baik pengabdian, semoga skripsi ini bermanfaat bagi semua pihak yag membutuhkan.

Wassalamu'alaikum Warahmatullahi wabarakatuh

Samata, 23 Juni 2023

Peneliti,



Hijrah Wati

20900119020

UNIVERSITAS ISLAM
ALAUDDIN
MAKASSAR

DAFTAR ISI

SAMPUL	i
PERNYATAAN KEASLIAN KRIPSI	ii
PENGESAHAN SKRIPSI	iii
KATA PENGANTAR	iv
DAFTAR ISI	viii
DAFTAR TABEL	x
DAFTAR GAMBAR	xi
PEDOMAN TRANSLITERASI ARAB-LATIN	xii
ABSTRAK	xx
BAB I PENDAHULUAN	1
A. Latar Belakang Masalah.....	1
B. Rumusan Masalah.....	8
C. Tujuan Penelitian.....	8
D. Manfaat Penelitian.....	8
E. Spesifikasi Produk.....	9
F. Asumsi Dan Keterbatasan Produk.....	10
1. Asumsi.....	11
2. Keterbatasan.....	11
G. Penetian Terdahulu.....	11
BAB II TINJAUAN TEORITIS	15
A. Perkembangan Anak Usia Dini.....	15
B. Teori Bermain bagi Anak Usia Dini.....	19
C. Permainan Ular Tangga.....	20
D. Pengertian Nilai Karakter.....	21
E. Model Penelitian Dan Pengembangan.....	24
BAB III METODELOGI PENELITIAN	27
A. Jenis Penelitian.....	27
B. Prosedur Penelitian Dan Pengembangan.....	27
1. Tahap Analisis.....	29
2. Tahap Desain.....	29
3. Tahap Pengembangan (Development).....	29
4. Tahap Implementasi (Implementation).....	30
5. Tahap Evaluasi (Evaluation).....	30
C. Lokasi Penelitian.....	30
D. Desain Uji Coba.....	31
E. Instrumen Pengumpulan Data.....	32
F. Teknik Pengumpulan Data.....	33
1. Obsevasi.....	34
2. Dokumentasi.....	34
3. Angket.....	34

G. Teknik Analisis.....	38
1. Analisis Data Kevalidan.....	39
2. Analisis Data Kepraktisan.....	40
3. Analisis Data Keefektifan.....	41
BAB IV HASIL DAAN PEMBAHASAN.....	43
A. Hasil Penelitian.....	43
1. Analisis (Analysis).....	43
2. Desain (Design).....	44
3. Pengembangan (Development).....	48
4. Penerapan (Implementation).....	49
5. Evaluasi (Evaluation).....	49
a. Tingkat Kevalidan.....	49
b. Tingkat Keprktisan.....	51
c. Tingkat Keefektifan.....	52
B. Pembahasan.....	54
BAB V PENUTUP.....	58
A. Kesimpulan.....	58
B. Saran.....	59
DAFTAR PUSTAKA.....	60
LAMPIRAN	62



DAFTAR TABEL

Tabel 3.1 Indikator Karakter Anak Usia Dini.....	35
Tabel 3.2 Kriteria Hasil Bermain.....	36
Tabel 3.3 Kategori Hasil Observasi Kemampuan Karakter AUD.....	36
Tabel 3.4 Kisi-Kisi Instrumen penelitian Untuk Validator.....	37
Tabel 3.5 Angket Respon Guru.....	38
Tabel 3.6 Kriteria Kelayakan.....	40
Tabel 3.7 Kriteria Angket Respon Guru.....	40
Tabel 3.8 Kriteria Keefektifan.....	41
Tabel 4.1 Penilaian Karakter Menggunakan media Permainan Ular Tangga.....	52



DAFTAR GAMBAR

Gambar 3.1 Tahap Model Pengembangan ADDIE.....	29
Gambar 4.1 Permainan Ular Tangga Sebelum dikembangkan.....	45
Gambar 4.1 Permainan Ular Tangga Setelah dikembangkan.....	46



PEDOMAN TRANSLITERASI ARAB-LATIN

A. *Transliterasi Arab-Latin*

Daftar huruf bahasa Arab dan transliterasi ke dalam huruf Latin dapat dilihat pada tabel berikut:

1. *Konsonan*

Huruf Arab	Nama	Huruf Latin	Nama
ا	Alif	tidak dilambangkan	tidak dilambangkan
ب	Ba	B	Be
ت	Ta	T	Te
ث	Sa	S	es (dengan titik diatas)
ج	Jim	J	Je
ح	Ha	H	ha (dengan titik di bawah)
خ	Kha	Kh	Ka dan ha
د	Dal	D	De
ذ	Zal	Z	zet (dengan titik di atas)
ر	Ra	R	Er
ز	Zai	Z	Zet
س	Sin	S	Es
ش	Syin	Sy	es dan ye
ص	Sad	Ws	es (dengan titik di bawah)
ض	Dad	D	de (dengan titik di bawah)
ط	Ta	T	te (dengan titik di bawah)
ظ	Za	Z	zet (dengan titik di bawah)

ع	‘ain	‘	apostrof terbaik
غ	Gain	G	Ge
ف	Fa	F	Ef
ق	Qaf	Q	Qi
ك	Kaf	K	Ka
ل	Lam	L	El
م	Mim	M	Em
ن	Nun	N	En
و	Wau	W	We
ه	Ha	H	Ha
ء	Hamzah	’	Apostrof
ي	Ya	Y	Ye

Hamzah (ء) yang terletak di awal kata mengikuti vokalnya tanpa diberi tanda apa pun. Jika ia terletak di tengah atau di akhir, maka ditulis dengan tanda (’).

2. Vokal

Vokal bahasa Arab, seperti vokal bahasa Indonesia, terdiri atas vokal tunggal atau monoftong dan vokal rangkap atau diftong. Vokal tunggal bahasa Arab yang lambangnya berupa tanda atau harakat, transliterasi sebagai berikut:

Tanda	Nama	Huruf Latin	Nama
أ	<i>Fathah</i>	A	A
إ	<i>Kasrah</i>	I	I
أ	<i>Dammah</i>	U	U

Vokal rangkap bahasa Arab yang lambangnya berupa gabungan antara harakat dan huruf, transliterasinya berupa gabungan huruf, yaitu:

Tanda	Nama	Huruf Latin	Nama
آِ	<i>Fathah</i>	Ai	a dan i
وَ	<i>Kasrah</i>	Au	a dan u

Contoh:

كَيْفَ :*kaifa*

هَوَّلَ :*haulā*

3. Maddah

Maddah atau vocal panjang yang lambangnya berupa gabungan antara harakat dan huruf, transliterasinya berupa huruf dengan tanda, yaitu:

Tanda	Nama	Huruf Latin	Nama
آ... ا...	<i>fathah dan alif atau ya</i>	Ā	a dan garis di atas
آِ	<i>kasrah dan ya</i>	Ī	i dan garis di atas
وَ	<i>dammah dan wau</i>	Ū	u dan garis di atas

Contoh:

مَا :*māta*

رَمَى :*ramā*

قِيلَ :*qīla*

4. Tā' marbūtah

Transliterasi untuk *tā' marbūtah* ada dua, yaitu: *tā' marbūtah* yang hidup atau mendapat harkat *fathah*, *kasrah*, dan *dammah*, yang transliterasinya adalah [t].

Sedangkan *tā' marbūta* yang mati atau mendapat harkat sukun transliterasinya adalah [h]. Kalau pada kata yang berakhir dengan *tā' marbūta* diikuti oleh kata yang menggunakan kata sandang *al-* serta bacaan kedua kata itu terpisah, maka *tā' marbūta* itu transliterasinya dengan [h].

Contoh:

رَوْضَةُ الْأَطْفَالِ : *raudah al-atfāl*

الْمَدِينَةُ الْفَادِلَةُ : *al-madīnah al-fādilah*

5. *Syaddah (Tasydid)*

Syaddah atau *tasydid* yang dalam sistem tulisan Arab dilambangkan dengan sebuah tanda *tasydid* (◌ّ) dalam transliterasinya ini dilambangkan dengan perulangan huruf (konsonan ganda) yang diberi tanda *syaddah*.

Contoh:

رَبَّنَا : *rabbanā*

نَجَّيْنَا : *najjainā*

نُعَمُّ : *al-haqq*

Jika huruf *kasrah* ber-*tasydidi* akhir sebuah kata dan didahului oleh huruf *kasrah* maka ia ditransliterasikan seperti huruf *maddah* (ī).

Contoh:

عَلِيٌّ : 'Alī (bukan 'Aliyy atau 'Aly)

عَرَبِيٌّ : 'Arabī (bukan 'Arabiyy atau 'Araby)

6. Kata Sandang

Kata sandang dalam sistem tulisan Arab dilambangkan dengan huruf ال (*alif lam ma'arifah*). Dalam pedoman transliterasi ini, kata sandang ditransliterasi seperti biasa, al-, baik ketika ia di ikuti oleh huruf *syamsiah* Maupun huruf *qamariah*. Kata sandang tidak mengikuti bunyi huruf langsung yang mengikutinya. Kata sandang ditulis terpisah dari kata yang mengikutinya dan dihubungkan dengan garis mendatar (-).

Contoh:

الشَّمْسُ : *al-syamsu* (bukan *asy-syamsu*)

الزَّلْزَلَةُ : *al-zalzalah* (*al-zalzalalah*)

الْفَلْسَفَةُ : *al-falsafah*

7. Hamzah

Aturan transliterasi huruf hamzah menjadi apostrop (') hanya berlaku bagi hamzah yang terletak di tengah dan akhir kata. Namun, bila hamzah terletak di awal kata, ia tidak dilambangkan, karena dalam tulisan Arab ia berupa alif.

تَأْمُرُونَ : *ta'muruna*

النَّوْعُ : *al-nau'*

شَيْءٌ : *syai'un*

8. Penulisan Kata Arab yang Lazim digunakan dalam Bahasa Indonesia

Kata, istilah atau kalimat Arab yang ditransliterasi adalah kata, istilah atau kalimat yang belum dilakukan dalam bahasa Indonesia. Kata, istilah atau kalimat

yang sudah lazim dan menjadi bagian dari perbendaharaan bahasa Indonesia, atau sudah sering ditulis dalam tulisan bahasa Indonesia, atau lazim digunakan dalam dunia akademik tertentu, tidak lagi ditulis menurut cara transliterasi di atas. Misalnya kata al-Qur'an (dari *al-Qur'an*), Alhamdulillah dan munaqasyah. Namun, bila kata-kata tersebut menjadi bagian dari satu rangkaian teks Arab, maka mereka harus ditransliterasi secara utuh.

Contoh:

Fī Zilāl al-Qur'ān

Al-Sunnah qabl al-tadwīn

9. *Lafz al-Jalālah* (الله)

Kata “Allah” yang didahului partikel seperti huruf *jarr* dan huruf lainnya atau berkedudukan sebagai *mudāf ilaih* (frase nominal), ditransliterasi tanpa huruf hamzah.

Contoh:

بِاللهِ *dīnullāh billāh*

Adapun *tā marbūtah* di akhir kata yang disandarkan kepada *lafz al-Jalālah* ditransliterasi dengan huruf [t].

Contoh:

هُم فِي رَحْمَةِ اللهِ *hum fī rahmatillāh*

10. *Huruf Kapital*

Walau sistem tulisan Arab tidak mengenal huruf kapital (*All caps*), dalam transliterasinya huruf-huruf tersebut dikenai ketentuan tentang penggunaan huruf kapital berdasarkan pedoman ejaan Bahasa Indonesia yang berlaku (EYD). Huruf kapital, misalnya, digunakan untuk menuliskan huruf awal nama dari (orang, tempat, bulan) dan huruf pertama pada permulaan kalimat. Bila nama diri didahului oleh kata sandang (al-), maka yang ditulis dengan huruf kapital tetap huruf awal nama diri tersebut, bukan huruf awal kata sandangnya. Jika terletak pada awal kalimat, maka huruf A dari kata sandang tersebut menggunakan huruf kapital (AL-). Ketentuan yang sama juga berlaku untuk huruf awal dari judul referensi yang didahului oleh kata sandang al-, baik ketika ia ditulis dalam teks maupun dalam catatan rujukan (CK, DP, CDK, dan DR).

Contoh:

Wa mā Muhammadun illā rasūl

Inna awwala baitin Wudi'a linnāsi bi Bakkata mubārakan

Syahru Ramadān al-lazī unzila fih al-Qur'ān

Nasīr al-Dīn al-Tūsī

Abū Nasr al-Farābī

Al-Gazrālī

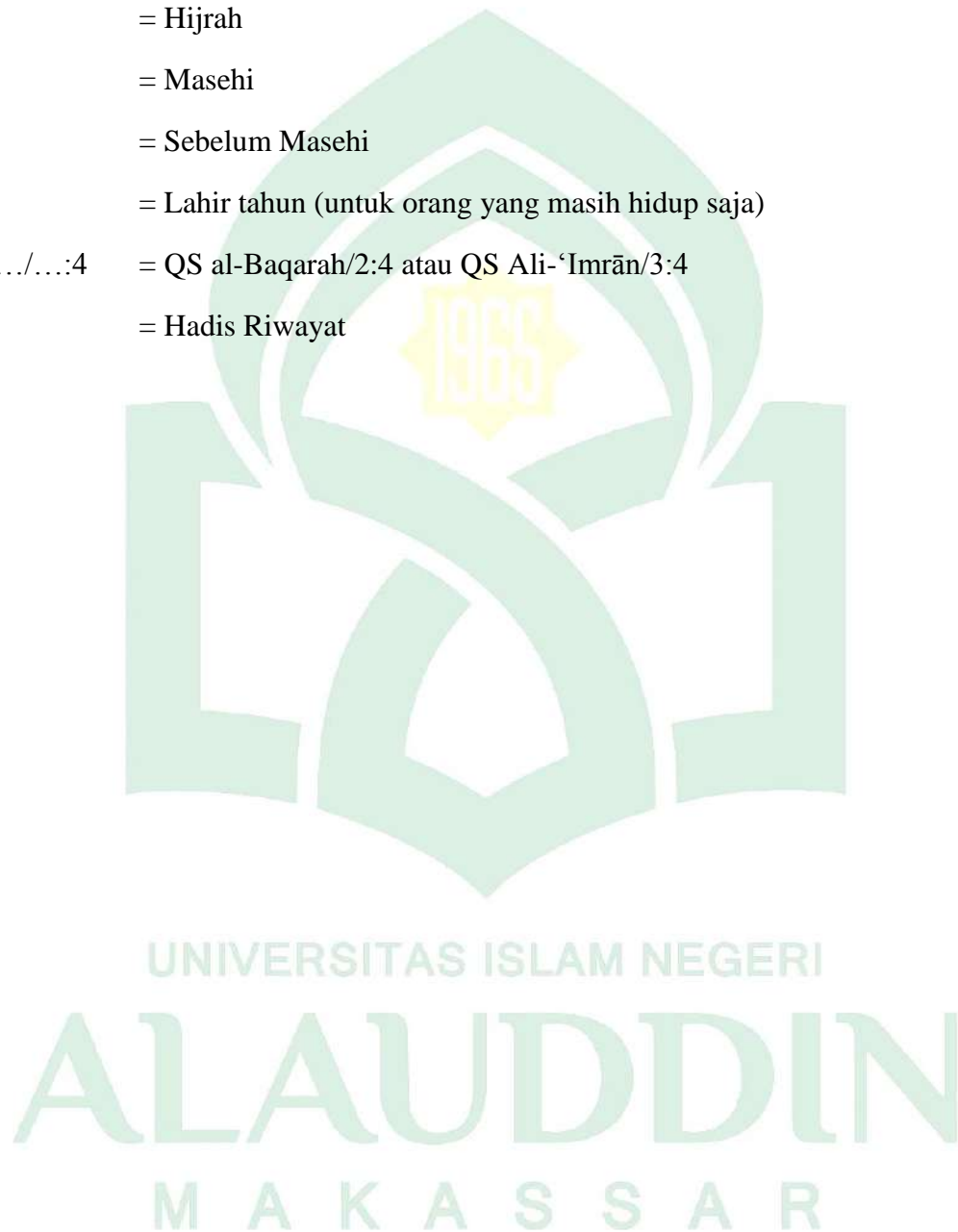
Al-Munqiz min al-Dalāl

B. Daftar Singkatan

Beberapa singkatan yang dibakukan adalah:

swt. = *subhānahū Wa ta'ālā*

saw.	= <i>sallallāhu ‘alaihi Wa sallam</i>
a.s.	= <i>‘alaihi al-salām</i>
H	= Hijrah
M	= Masehi
I.	= Sebelum Masehi
W	= Lahir tahun (untuk orang yang masih hidup saja)
QS.../...:4	= QS al-Baqarah/2:4 atau QS Ali-‘Imrān/3:4
HR	= Hadis Riwayat



ABSTRAK

Nama : Hijrah Wati
Nim : 20900119020
Judul : Pengembangan Media Permainan Ular Tangga Berorientasi Penanaman Karakter Anak Usia Dini di TK Dharma Wanita Mangarabombang Kabupaten Takalar

Penelitian pengembangan ini bertujuan untuk: (1) Untuk mengetahui proses Pengembangan Media Permainan Ular Tangga Berorientasi Penanaman Karakter Anak Usia Dini Di TK Dharma Wanita Mangarabombang Kabupaten Takalar (2) Untuk menilai tingkat kevalidan, kepraktisan, dan keefektifan Media Permainan Ular Tangga Berorientasi Penanaman Karakter Anak Usia Dini Di TK Dharma Wanita Mangarabombang Kab. Takalar

Jenis penelitian ini research and development (R&D) dengan menggunakan model ADDIE yang terdiri dari lima tahap yaitu, *Analysis, Design, Development, Impelementation*, dan *Evaluation*. Subjek penelitian untuk validasi yaitu 3 ahli, yaitu 2 Dosen Universitas Islam Negeri Alauddin Makassar dan 1 guru kelompok B TK Dharma Wanita Mangarabombang Kab. Takalar. Uji kepraktisan dan uji keefektifan berjumlah 1 guru kelas dan 12 orang peserta didik. Berdasarkan hasil penilaian produk dari validator ahli media dan ahli materi maka diperoleh nilai rata-rata keseluruhan yaitu 98,5% dengan kriteria sangat valid. Pada lembar kepraktisan guru memperoleh skor sebesar 100% dengan kriteria sangat praktis dan pada lembar angket *pretest* rata-rata nilai *pretest* 50% berada pada kriteria kurang efektif dan rata-rata nilai *posttest* sebesar 92% berada pada kriteria sangat efektif untuk 12 orang peserta didik.

Dari hasil penilaian tersebut dapat disimpulkan bahwa pengembangan media permainan ular tangga berorientasi penanaman karakter anak usia dini di TK dharma wanita mangarabombang kabupaten Takalar telah memenuhi kriteria valid, praktis, dan efektif untuk digunakan.

Kata Kunci: Media Permainan Ular Tangga, Karakter Anak Usia Dini

BAB I

PENDAHULUAN

A. Latar Belakang

Pendidikan karakter pada anak usia dini merupakan tanggung jawab bersama antara lingkungan keluarga, sekolah dan masyarakat, hal ini terlihat bahwa pendidikan karakter merupakan perilaku yang dibentuk pada usia dini merupakan hal yang penting karena menjadi pondasi perilaku di masa yang akan datang. Menurut para ahli anak usia dini merupakan usia emas yang dikenal dengan *golden age*, Maria Montessori dikenal sebagai tokoh terkemuka dalam pendidikan anak usia dini, menyatakan bahwa anak-anak dalam kelompok usia sejak lahir hingga 6 tahun mereka mengalami masa *golden age*, dimana masa ketika anak-anak mulai peka untuk menerima rangsangan yang berbeda.¹ Di usia ini sangat tepat dalam menanamkan karakter karena sel-sel otak anak sangat berkembang pesat pada usia tersebut.

Pada usia dini merupakan masa awal seluruh aspek perkembangan anak tumbuh dan berkembang pesat jika mendapat stimulus yang tepat, dengan stimulus yang tepat tumbuh kembang anak bisa optimal apabila orangtua tahu manfaat besar stimulus yang tepat bagi anaknya Menurut psikolog anak Ratih Ibrahim, setiap anak dibekali kecerdasan yang lengkap dan perlu di kembangkan melalui stimulasi yang tepat sesuai dengan usia perkembangannya. Karakter juga bisa dipandang dari beberapa

¹Fatrica Syafri, "Pendidikan Anak Usia Dini Menurut Maria Montessori", *Jurnal Studi Islam dan kemasyarakatan* 9, no 2 (2016): h.

sisi. Menurut Thomas Lickona ada tiga aspek penting yang saling berhubungan, yaitu pengetahuan moral (moral knowing), perasaan moral (moral feeling), dan perilaku moral (moral behavior). Peristiwa seorang anak membuang sampah pada tempatnya merupakan contoh aspek pengetahuan yang muncul pada pikiran bahwa ia harus menjaga kebersihan lingkungan (moral knowing). Ketika anak melakukan proses ini, anak mengalami perasaan bahagia (moral feeling), dan saat tindakan berlangsung berarti terjadi proses perilaku moral (moral behavior).

Indikator karakter sendiri adalah kemampuan untuk mengetahui nilai-nilai agama yang dianut, saling mencintai, mengenal para nabi dan rasul, berbakti, menaati orang tua, berperilaku terpuji. Al-Qur'an mengatakan taatilah kedua orang tuamu dan jangan menyekutukan Allah sebagaimana dijelaskan dalam Q.S Al-Isra (17): 23 di bawah ini.²

﴿ وَقَضَىٰ رَبُّكَ أَلَّا تَعْبُدُوا إِلَّا إِيَّاهُ وَبِالْوَالِدَيْنِ إِحْسَانًا إِمَّا يَبُلُغَنَّ عِنْدَكَ
الْكِبَرَ أَحَدُهُمَا أَوْ كِلَاهُمَا فَلَا تَقُلْ لَهُمَا أُفٍّ وَلَا تَنْهَرْهُمَا وَقُلْ لَهُمَا
قَوْلًا كَرِيمًا ﴾

Terjemahnya

“Dan tuhanmu telah memerintahkan supaya kamu janganlah menyembah selain Dia dan hendaklah kamu berbuat baik pada ibu bapak mu dengan sebaik-baiknya, jika salah seorang diantara keduanya atau kedua-duanya sampai berumur lanjut dalam pemeliharaanmu, maka sekali-kali janganlah

²Departemen Agama RI, *Al-Qur'an Dan Terjemahan* (Bandung : PT Syigma Examedia Arkanleema, 2010), h. 284

kamu mengatakan kepada keduanya perkataan “ah” dan janganlah kamu membentak mereka dan ucapkanlah kepada mereka perkataan yang mulia”

Penafsiran Menurut al-Atsari, makna berbakti adalah mengabdikan diri kepada kedua orangtua dengan melaksanakan segala perintahnya selagi apa yang diperintahkan itu tidak menduakan Allah. Ada pepata bijak yang mengatakan bahwa hal terindah di dunia ini adalah ketika melihat kedua orang tuamu tersenyum dan mengetahui bahwa kamu adalah alasan di balik senyuman itu. Anak akan berfikir bahwa akibat yang dapat menimpa dari sikap dan tindakan tidak berbakti terhadap orang tua adalah kuwalat.³ Hal ini sesuai dengan hadits yang menjelaskan bahwa karakter seorang anak ditentukan oleh didikan orang tuanya sebagai berikut:

“ setiap anak itu dilahirkan dalam keadaan fithrah, maka ibu bapak-nyalah (yang akan berperan) ’mengubah’ anak itu menjadi seorang yahudi, nasrani dan majusi....” (HR. Bukhori-muslim).

Kesadaran bahwa pembentukan karakter anak tidak bisa dilakukan sendiri oleh satuan pendidikan, mendorong gerakan penguatan kemitraan trisentra pendidikan (satuan pendidikan, keluarga, dan masyarakat) yang dimulai sejak tahun 2015. Ini juga menjadi bagian integral Nawacita yang melahirkan Gerakan Nasional Revolusi Mental (GNRM) yang disampaikan oleh Presiden Jokowi pada tahun 2014. Gerakan ini selanjutnya semakin diperkuat dengan terbitnya Peraturan Presiden Nomor 87 Tahun 2017 tentang Penguatan Pendidikan Karakter. Dalam Perpres ini diatur bahwa PPK dilakukan melalui jalur pendidikan formal, nonformal, dan informal.

³Ro’fiatul Afifah, Dkk, 2020, *Studi Penafsiran Surat Al Isra Ayat 23-24 Tentang Pendidikan Birru al-Walidain*, jurnal ilmu al-qur’an, Tafsir dan pemikiran islam, Volume 1, No. 2 <https://ejournal.iaifa.ac.id/index.php/takwiluna>

Kata karakter sudah akrab didengar bagi semua orang yang pernah mendengarnya. Hal tersebut sangat sering disebutkan dalam kehidupan sehari-hari, seperti halnya melihat seseorang berperilaku baik atau buruk, mendefinisikan karakter sebagai kualitas pemikiran dan perilaku setiap orang untuk hidup dan bekerja sama dalam kehidupan sehari-hari.⁴ Karakter juga dapat diartikan sebagai tabiat, yaitu perangai atau perbuatan yang selalu dilakukan atau kebiasaan. Karakter diartikan sebagai nilai-nilai, sikap, dan perilaku yang dapat diterima oleh masyarakat luas, seperti etis, demokratis, hormat, bertanggung jawab, dapat dipercaya, adil dan fair, serta peduli, yang bersumber dari nilai-nilai kemasyarakatan, ideologi negara, dan kewarganegaraan, nilai-nilai budaya bangsa, agama, dan etnik yang diterima oleh masyarakat Indonesia secara luas sehingga tidak menimbulkan konflik.⁵ Pendidikan sebagai proses aktivitas atau kegiatan yang disengaja oleh masyarakat merupakan sebuah upaya agar membentuk, mengarahkan, dan mengatur manusia agar seperti yang diharapkan bersama. Undang-undang No 20 Tahun 2003 menjelaskan pendidikan adalah mewujudkan suasana belajar pembelajaran secara aktif, terencana dan perlu usaha sadar dalam menumbuhkan potensi serta kekuatan anak dalam bidang keagamaan, penegndalian diri, kecerdasan, karakter mulia atau akhlak mulia.⁶ Secara praktis, pendidikan karakter adalah suatu sistem penanaman nilai-nilai perilaku

⁴Samani, M. & Hariyanto, *Konsep dan Model Pendidikan Karakter*. (Bandung: PT Remaja Rosdakarya, 2014), h. 41.

⁵Slamet Suyanto, Pendidikan Karakter untuk Anak Usia Dini. *Jurnal Pendidikan Anak 1*, Edisi 1 Juni 2012.

⁶Undang – Undang RI Nomor 20 Tahun 2003 tentang Sistem Pendidikan Nasional. Direktorat Jendral Kelembagaan IPTEK & DIKTI. (Online), (<http://kelembagaan.ristekdikti.go.id>), diakses pada tanggal 27 Desember 2022

(karakter) kepada warga sekolah yang meliputi komponen pengetahuan, kesadaran atau kemauan, dan tindakan untuk melaksanakan nilai-nilai tersebut, baik terhadap Tuhan Yang Maha Esa, diri sendiri, sesama, lingkungan, maupun kebangsaan, sehingga menjadi manusia paripurna.⁷ Oleh karena itu karakter sebagai nilai-nilai yang dapat diterima oleh masyarakat membutuhkan sistem penanaman agar melekat pada diri manusia sehingga dapat berperilaku terpuji.

Tujuan pendidikan karakter adalah untuk meningkatkan mutu dan hasil pendidikan secara kompleks, terpadu dan sesuai dengan standar kualifikasi lulusan, yang bermuara pada pembentukan karakter anak yang berkualitas dan berakhlak mulia.⁸ Pendidikan dapat dilakukan dimana saja, tidak hanya di sekolah atau madrasah, tetapi juga di rumah (keluarga) dan di masyarakat.⁹

Tujuan pendidikan karakter merupakan arah dalam pelaksanaan pendidikan di sebuah lembaga. pendidikan karakter sangat urgen dalam kehidupan manusia khususnya kader-kader muda penerus bangsa Indonesia yang sekarang ini ditempuh dengan dekadensi moral di berbagai lembaga, termasuk dalam dunia pendidikan.¹⁰

Pembentukan karakter (*character building*) dapat dilakukan melalui pendidikan budi

⁷Darmiyati Zuchdi, dkk, *Pendidikan Karakter Konsep Dasar dan Implementasi di Perguruan Tinggi*, (Yogyakarta: UNY Press, 2015), h. 3.

⁸Mulyasa, *Manajemen Pendidikan Karakter*, (Jakarta: Bumi Aksara 2012), h.9.

⁹Musrifah, *Jurnal Edukasi Islamika Pendidikan Karakter dalam Perspektif Islam*, Vol 1, No 1, 2016, h.120

¹⁰Asmaun Sahlan, "Pendidikan Karakter dalam Perspektif Islam (Kajian Penerapan Pendidikan Karakter di Lembaga Pendidikan Islam)". *Jurnal el-Hikmah Fakultas Tarbiyah UIN Malang* 2013 hal. 139-149.

pekerti yaitu melibatkan aspek pengetahuan (*cognitif*), perasaan (*feeling*), dan tindakan (*action*).¹¹

Ular Tangga adalah permainan tradisional yang dimainkan oleh dua orang atau lebih dengan menggunakan kertas yang diisi dengan garis-garis persegi kecil, dengan tangga dan ular yang digambar pada beberapa kotak untuk menghubungkannya dengan kotak lainnya. Permainan ini dapat dimainkan oleh semua kelas, guru dapat membuat permainan ini sendiri yang sesuai dengan tujuan pembelajaran anak usia dini.¹² Agar lebih menarik dan sejalan dengan pembelajaran anak tentang penanaman karakter anak usia dini, maka peneliti mengembangkan permainan ular tangga yang dijelaskan pada bab landasan teori. Alat Permainan Edukatif (APE) adalah segala sesuatu yang dapat digunakan sebagai sarana atau peralatan untuk bermain yang mengandung nilai edukatif, pendidikan, dan dapat mengembangkan seluruh aspek kemampuan peserta didik. Beberapa perangkat pembelajaran yang paling umum digunakan dalam pembelajaran anak usia dini merupakan alat permainan edukatif (APE).

Penggunaan media pendidikan sangat diperlukan, agar pembelajaran menjadi jelas, efektif, menarik, sehingga mendorong perkembangan anak. Oleh karena itu, peneliti menggunakan ular tangga dalam penelitian ini sebagai mainan edukasi. Sebagaimana penelitian yang dilakukan oleh Ria Fransiska, dkk dengan judul

¹¹Sudaryanti, "Pentingnya Pendidikan Karakter bagi Anak Usia Dini", *Jurnal Pendidikan Anak* 1, Edisi 1 Juni 2012.

¹²Eka Setiawati dkk, , Permainan Ular Tangga Dalam Meningkatkan Kemampuan Moral Anak, *Jurnal Petik* 5, no. 1 (2019): h

“Meningkatkan Percaya Diri Anak dengan Permainan Ular Tangga Edukasi”, hasil penelitiannya menunjukkan bahwa percaya diri melalui kegiatan permainan ular tangga edukasi meningkat dengan baik.

Berdasarkan hasil observasi dan wawancara pra penelitian yang dilakukan pada hari jumat tanggal 19 bulan september 2022, dengan salah seorang guru di TK Dharma Wanita Mangarabombang Kab. Takalar yang mengatakan bahwa anak sangat senang ketika bermain ular tangga, namun yang digunakan adalah ular tangga yang umum dijual dan anak diizinkan bermain sesuai kebijaksanaan mereka sendiri tanpa menerima bimbingan apa pun yang mungkin bisa membantu penanaman karakter anak, Oleh karena itu peneliti menilai bahwa penting untuk mengembangkan permainan ular tangga ini dengan berorientasi penanaman karakter anak usia dini sedangkan observasi yang dilakukan ada beberapa anak yang terlambat masuk kelas, dan tanpa memberi salam terlebih dahulu dan langsung masuk bergabung dengan temannya. Pada jam makan juga ada anak yang tidak mau berbagi makanan dengan temannya hal tersebut terlihat ketidakpedulian dengan temannya serta tidak membuang sampah makanan pada tempatnya. Kemudian masih banyak juga anak yang suka berbohong ketika guru bertanya tentang aktivitas keseharian di rumah. Hal tersebut membuat peneliti tertarik untuk mengembangkan mainan edukasi yang mudah digunakan serta mengandung nilai-nilai pembelajaran agar kegiatan bermain anak lebih terarah untuk mendukung tujuan pendidikan anak usia dini sehingga semua bidang perkembangan anak tercapai, Sehingga peneliti memberi judul yakni

“Pengembangan Media Permainan Ular Tangga Berorientasi Penanaman Karakter Anak Usia Dini di TK Dharma Wanita Mangarabombang Kabupaten Takalar”.

B. Rumusan Masalah

Rumusan masalah dalam penelitian dan pengembangan ini adalah :

1. Bagaimana proses pengembangan media permainan ular tangga berorientasi penanaman karakter anak usia dini di TK Dharma Wanita Mangarabombang Kab. Takalar?
2. Bagaimana tingkat kevalidan, kepraktisan dan keefektifan media permainan ular tangga berorientasi penanaman karakter anak usia dini di TK Dharma Wanita Mangarabombang Kab. Takalar ?

C. Tujuan Penelitian

Tujuan penelitian dan pengembangan ini adalah:

1. Untuk mengetahui proses pengembangan media permainan ular tangga berorientasi peningkatan nilai karakter anak usia dini di TK Dharma Wanita Mangarabombang Kab. Takalar.
2. Untuk mengetahui tingkat kevalidan, kepraktisan dan keefektifan media permainan ular tangga berorientasi peningkatan karakter anak usia dini di TK Dharma Wanita Mangarabombang Kab. Takalar.

D. Manfaat Penelitian

Hasil penelitian ini diharapkan dapat bermanfaat dalam penanaman nilai-nilai karakter anak;

1. Manfaat Teoritis

Hasil penelitian ini diharapkan dapat bermanfaat dalam menanamkan nilai-nilai karakter pada anak usia dini

2. Manfaat Praktis

- a. Bagi anak-anak, manfaat penelitian ini menambah pengetahuan agama anak dan mendorong anak untuk melakukan kegiatan belajar.
- b. Bagi guru dapat membantu mengidentifikasi karakter anak, sebagai alat dan alternatif mainan edukasi, diharapkan menggunakan lingkungan permainan sebagai bahan referensi Pengenalan karakter sebagai ajakan untuk mengembangkan permainan edukatif yang lebih serbaguna untuk anak-anak dan mengurangi kebosanan belajar saat mengembangkan permainan edukatif untuk anak.
- c. Bagi sekolah, penelitian ini merupakan preferensi alat permainan edukatif (APE) yang bermanfaat dan memotivasi serta mendorong guru agar lebih aktif dalam penciptaan dan penggunaan media di setiap kelas.
- d. Bagi peneliti, penelitian ini diharapkan dapat menjadi rujukan dan sumber informasi belajar bagi mahasiswa lainnya khususnya tentang permainan ular tangga.

E. Spesifikasi Produk

Produk yang diharapkan pada pengembangan ini berupa Permainan ular tangga yang dapat mendukung pembelajaran disekolah yaitu penanaman nilai karakter anak usia dini yang di desain khusus menggunakan aplikasi *canva* sehingga permainan ular tangga ini setiap kotaknya terdapat karakter anak yang biasa dilakukannya sehari-hari.

- a. Produk pengembangan yang dihasilkan selama penelitian ini merupakan media permainan ular tangga berorientasi pengembangan karakter dimana pada produk berfokus pada materi tentang Religius, jujur, toleransi, disiplin, kreatif, dan peduli lingkungan.
- b. Permainan ular tangga yang dikembangkan, di setiap kotaknya terdapat karakter anak yang biasa dilakukannya sehari-hari.
- c. Pembuatan permainan ular tangga menggunakan aplikasi, yaitu *Canva*
- d. Permainan ular tangga memiliki kotak dengan jumlah 36 kotak yang sudah berisi gambar karakter.
- e. Bahan kain TC (*tetoron cotton*)
- f. Ukuran permainan ular tangga adalah 2 x 700 meter dengan berbentuk persegi.
- g. Dadu dalam permainan ular tangga terbuat dari kardus berbentuk kubus dengan masing-masing sisi memiliki 1-6 mata dadu.

F. Asumsi dan Keterbatasan Produk

a. Asumsi Produk

Pengembangan media permainan ular tangga ini di dasarkan pada asumsi sebagai berikut:

1. Guru belum pernah menggunakan media permainan ular tangga untuk menanamkan Karakter religius, jujur, toleransi, disiplin, kreatif dan peduli lingkungan, pada anak kelas B.
2. Anak kelompok B TK Dharma Wanita Mangarabombang Kabupaten Takalar membutuhkan media konkret dalam pembelajaran tentang penanaman karakter.

b. Keterbatasan Produk

Adapun keterbatasan pengembangan produk yang dibuat adalah sebagai berikut:

1. Pengembangan media permainan ular tangga ini dikembangkan berdasarkan karakteristik anak kelompok B sehingga produk hasil pengembangan hanya diperuntukkan bagi anak kelompok B pada TK.
2. Materi yang disajikan dalam media permainan ular tangga ini terbatas hanya pada perkembangan penanaman nilai karakter anak dengan materi religius jujur, toleransi, disiplin, kreatif, peduli lingkungan, pada anak kelas B.

G. Penelitian Terdahulu

Penelitian ini mengkaji tentang permainan ular tangga berorientasi penanaman karakter pada anak usia dini yang menurut peneliti tidak dapat menemukan penelitian

dengan nama yang sama. Namun ada beberapa penelitian yang berkaitan dengan penelitian ini, antara lain:

Tesis Haunika Wati, 2021, yang berjudul “Pengembangan Permainan Ular Tangga Untuk Menanamkan Nilai Karakter Islami Anak Usia 4-6 Tahun (Studi di TK Dharma Bakti Desa Talan Rio Kecamatan Air Rami Kabupaten Mukomuko”. Berdasarkan pada penelitian ini dapat disimpulkan bahwa produk pengembangan media permainan ular tangga sangat praktis dan bermanfaat untuk menanamkan nilai karakter islami anak TK Dharma Bakti Desa Talang Rio Kecamatan Air Rami Kabupaten Mukomuko.¹³

Skripsi karya Rahmania Juli, 2022, yang berjudul “Pengembangan Media Permainan Ular Tangga Untuk Meningkatkan Kemampuan Kognitif Anak Usia 5-6 Tahun Di Tk Bintang Mulia Rimbo Panjang Kecamatan Tambang Kabupaten Kampar”. Berdasarkan hasil penelitian dan pengembangan dapat disimpulkan bahwa, media permainan ular tangga untuk meningkatkan kemampuan kognitif anak usia 5-6 tahun.¹⁴

Jurnal karya Karim Busyro Muhammad Dkk, 2014, yang berjudul “Meningkatkan Perkembangan Kognitif Pada Anak Usia Dini Melalui Alat

¹³Wati Haunika, 2021, *Pengembangan Permainan Ular Tangga Untuk Menanamkan Nilai Karakter Islam Anak Usia 4-6 Tahun (Studi di TK Dharma Bakti Desa Talang Rio Kecamatan Air Rami Kabupaten Mukomuko)*. Tesis, Bengkulu: fakultas Ilmu Pendidikan, IAIN Bengkulu

¹⁴Rahmania Juli, 2022, *Pengembangan Media Permainan Ular Tangga Untuk Meningkatkan Kemampuan Kognitif Anak Usia 5-6 Tahun Di Tk Bintang Mulia Rimbo Panjang Kecamatan Tambang Kabupaten Kampa,*

Permainan Edukatif”. Dari hasil penelitian ini dapat disimpulkan bahwa bermain peran akan membuat anak berkemampuan sosial. Sambil bermain peran ikut belajar berbagi, belajar mengantri atau bergiliran, dan berkomunikasi dengan teman-temannya. Kemampuan mengelola emosi, termasuk untuk memahami perasaan takut, kecewa, sedih, marah dan cemburu anak akan belajar mengelola dan memahami perasaan-perasaan tersebut. Mengasah kreativitas dan disiplin, biasanya anak akan mengambil peraturan dan pola hidupnya sehari-hari dan kebiasaan si anak atau orang tua bahkan orang dewasa di lingkungan terdekat anak. Serta mengasah kecerdasan linguistik yaitu kemampuan berbahasa hal itu terlatih secara tidak langsung akan bertemu dengan lawan mainnya.¹⁵

Jurnal karya Cahyaningrum Eka Sapti Dkk, 2017, yang berjudul “Pengembangan Nilai-Nilai Karakter Anak Usia Dini Melalui Pembiasaan Dan Keteladanan”. Berdasarkan sajian dan pembahasan yang diberikan, menunjukkan bahwa Pembiasaan dan keteladanan dalam pendidikan karakter di lembaga PAUD se-Kecamatan Ngemplak dapat dilihat dari penekanan karakter dalam proses pembelajaran yaitu: religius, jujur, toleransi, disiplin, Metode pembelajaran yang relevan untuk penanaman nilai karakter adalah penugasan, studi kasus, bermain peran

¹⁵Karim Busyro Muhammad Dkk, “Meningkatkan Perkembangan Kognitif Pada Anak Usia Dini Melalui Alat Permainan Edukatif”, *Jurnal PG-PAUD Trunojoyo* Vol. 1, no 2 (2014), h. 76-146.

maupun praktik pembelajaran yang menarik sehingga nilai-nilai pendidikan karakter dapat terimplementasikan.¹⁶

Jurnal Karya Eka Setiawati, dkk, 2014, yang berjudul “Permainan Ular Tangga Dalam Menanamkan Kemampuan Moral Anak”. Berdasarkan sajian dan pembahasan yang diberikan dapat di simpulkan selain pengaruh media, keberhasilan penanaman keterampilan moral agama dengan permainan ular tangga dipengaruhi oleh keterampilan guru dalam mengajar dan mendorong anak untuk menanamkan keterampilan moral agama menggunakan permainan ular tangga dan mengekspresikan keterampilannya.¹⁷

Berdasarkan penelitian sebelumnya di atas, menggunakan permainan ular tangga namun perbedaan ular tangga yang dikembangkan dalam penelitian ini yaitu perbedaan dari segi bentuknya, bahannya, serta isi dari permainan ular tangga, dalam penelitian pengembangan ular tangga ini berisikan 6 nilai karakter yang dipilih sesuai dengan kebutuhan anak di lokasi penelitian. Perbedaan yang lain adalah ular tangga yang dikembangkan ini akan dimainkan oleh seluruh anak secara perorangan, berbeda dengan ular tangga yang di kembangkan oleh peneliti sebelumnya, yang dimainkan oleh dua anak setiap kali putaran.

¹⁶Cahyaningrum Eka Sapti Dkk, 2017, *Pengembangan Nilai-Nilai Karakter Anak Usia Dini Melalui Pembiasaan Dan Keteladana*, Vol.2, Edisi 2.

¹⁷Eka Setiawati Dkk, 2019, Permainan Ular Tangga Dalam Meningkatkan Kemampuan Moral Anak, Jurnal PETIK, Vol. 5, No. 1

BAB II

TINJAUAN TEORITIS

A. *Perkembangan Anak Usia Dini*

Anak adalah manusia kecil yang berpotensi untuk dikembangkan. Anak-anak memiliki karakteristik tertentu dan berbeda dengan orang dewasa, mereka selalu hiperaktif, aktif, antusias dan ingin tahu tentang apa yang mereka lihat, dengar, rasakan, mereka sepertinya tidak pernah berhenti mengeksplorasi dan belajar. Anak-anak berpusat pada diri sendiri, secara alami ingin tahu, makhluk sosial, unik, imajinatif, memiliki rentang perhatian yang pendek dan merupakan periode yang paling potensial untuk belajar. Alam perkembangan yang disajikan adalah sistematis, progresif dan berkelanjutan. Perkembangan anak bisa berkembang optimal bila didukung kesehatan fisik, nutrisi yang tepat dan mendapatkan pendidikan yang tepat. semua aspek pembangunan kepemilikan anak usia dini meliputi aspek-aspek kognitif, motorik dan motorik baik atau buruk dan aspek sosial emosi.¹⁸

Proses perkembangan yang terjadi adalah pada anak usia dini perkembangan yang baik secara keseluruhan. Ini adalah sosial, fisik, emosional, intelektual dan linguistik. Alam perkembangan yang disajikan adalah sistematis, progresif dan berkelanjutan. Perkembangan anak bisa berkembang optimal bila didukung kesehatan fisik, nutrisi yang tepat dan mendapatkan pendidikan yang tepat. semua aspek

¹⁸Farhurohman, O. (2017). *Hakikat Bermain dan Permainan Anak Usia Dini di Pendidikan Anak Usia Dini (PAUD)*. As-Sibyan: Jurnal Pendidikan Anak Usia Dini, 2(01), 27-36.

pembangunan kepemilikan anak usia dini meliputi aspek-aspek kognitif, motorik dan motorik baik atau buruk dan aspek sosial emosional.

Aspek-aspek perkembangan anak usia dini juga masuk dalam Peraturan Menteri Pendidikan dan Kebudayaan Republik Indonesia Nomor 137 Tahun 2014 yakni (a) Nilai Agama dan Moral, (b) Fisik-Motorik, (c) Kognitif, (d) Bahasa, (e) Sosial-Emosional, dan (f) Seni. Berikut 6 aspek perkembangan anak usia dini:

a) Perkembangan Nilai Agama dan Moral

Aspek perkembangan pertama dan yang paling utama untuk diajarkan kepada anak adalah nilai agama dan moral. Hal ini berfokus dalam menanamkan nilai-nilai dasar, norma-norma yang berlaku hingga kesadaran. Anak perlu mengenal agama dan menjalankan ibadah agar lebih memahami arah hingga tujuan dengan baik sejak dini.

b) Perkembangan Fisik-Motorik

Aspek fisik motorik ini merupakan segala sesuatu yang langsung berhubungan dengan perkembangan tubuh anak. Perkembangan fisik dan perilaku keselamatan. Hal ini meliputi berat badan, tinggi badan dan lingkar kepala yang sesuai dengan ukuran anak seumuran, juga memiliki motorik halus baik yang meliputi kemampuan mereka dalam menggunakan alat untuk ekspresi diri dan juga eksplorasi yaitu menggunakan pensil, bermain dengan boneka dan lain sebagainya. Anak juga memiliki motorik kasar yang baik. Hal ini meliputi kemampuan tubuh dalam berkoordinasi antar anggota tubuh. Contohnya yaitu menjaga keseimbangan, lincah, dan juga lentur sesuai peraturan.

c) Perkembangan Kognitif

Aspek perkembangan kognitif berhubungan erat dengan akal dan pikiran sehingga pertumbuhan pada area ini memiliki jangkauan sangat yang luas. Banyak pelajaran yang akan didapatkan anak misalnya, mampu berpikir logis, bisa membedakan mana yang baik dan buruk dan mempunyai inisiatif sendiri terhadap sesuatunya yang terjadi disekitarnya.

d) Perkembangan Bahasa

Bahasa menjadi aspek perkembangan anak yang bisa orang tua latih sejak dini. Anak dapat mengerti berbagai hal yang dimaksud orang tua seperti cerita, aturan, perintah dan juga menghargai bacaan. Tidak hanya itu bahasa juga bisa menentukan bagaimana anak bersosialisasi dengan teman sebayanya.

e) Perkembangan Sosial-Emosional

Perkembangan emosi anak usia dini menjadi hal yang perlu diperhatikan karena berperan penting dan berkaitan erat dengan pengenalan diri pada anak dan orang disekitarnya. Tidak hanya itu aspek ini mengajarkan anak arti tanggung jawab, hak-hak hingga aturan bagi dirinya sendiri dan orang lain. Selain hubungan dengan orang lain maupun teman sebayanya, hal ini akan membantu anak memperlihatkan kemampuan diri, mengenal perasaannya sendiri dan bisa menyesuaikan diri untuk berinteraksi dengan orang lain.

f) Perkembangan Seni

Setiap anak yang terlahir bersifat imajinatif dan memiliki sisi seni anak akan tertarik untuk mengekspresikan diri dan juga mulai mengeksplorasi diri dalam banyak hal dari sisi kesenian. Contohnya yaitu musik, lukisan, kerajinan, drama dan masih banyak lagi yang lainnya.¹⁹

Anak usia dini merupakan karakter individu yang mengalami proses perkembangan yang pesat dan mendasar untuk kehidupan selanjutnya. Saat ini, proses pertumbuhan dan perkembangan dari berbagai sudut pandang merupakan masa perkembangan yang pesat selama kehidupan manusia. Dalam pembelajaran sebagai bentuk perlakuan terhadap anak, harus diperhatikan ciri-ciri tahap perkembangan setiap anak.²⁰

Menurut Lickona dalam Mufliha mengemukakan Oleh karena itu, perlu ditanamkan pendidikan karakter sejak dini. Pendidikan karakter tidak hanya mengajarkan kepada anak mana yang benar dan salah, tetapi juga menanamkan kebiasaan-kebiasaan yang baik agar siswa mengerti, mengetahui perasaannya, dan siap berbuat baik. Oleh karena itu pendidikan karakter ini memiliki fungsi yang sama dengan pendidikan moral.²¹

¹⁹Permendikbud Nomor 137 Tahun 2014 Tentang Standar Nasional PAUD (online), <https://luk.staff.ugm.ac.id/atur/bsnp/Permendikbud137-2014StandarNasionalPAUD.pdf> Diakses pada Tanggal 27 Desember 2022

²⁰Yuliani Nuraeni, 2013, Konsep Dasar Pendidikan Anak Usia Dini, Cetakan ke VII, h.6

²¹Mufliha Septiana Eka dkk, 2018, *Penanaman Karakter jujur Melalui Media Ular Tangga Karakter Pada Anak Usia Pendidikan Dasar*, Issn:2654-8607

B. Teori Bermain Bagi Anak Usia Dini

Anak usia dini adalah sekelompok anak yang berada dalam proses pertumbuhan dan perkembangan yang unik. Anak memiliki pola tumbuh kembang (koordinasi motorik halus dan kasar), kemampuan berpikir, kreativitas, bahasa dan komunikasi yang berbeda-beda menurut kecerdasan, kecerdasan emosional, kecerdasan spiritual, termasuk tingkat pertumbuhan dan perkembangan anak. Pertumbuhan dan perkembangan anak usia dini harus diupayakan untuk memberikan landasan yang memadai bagi pertumbuhan dan perkembangan manusia seutuhnya.²²

Bagi anak-anak, bermain adalah semua aktivitas anak, bersenang-senang, dan cara mereka mengenal dunia. Bermain bukan hanya hobi, itu adalah kebutuhan anak, seperti makanan, kasih sayang, dll. Anak-anak membutuhkan permainan yang berbeda untuk perkembangan fisik, mental dan spiritual mereka. Melalui bermain, anak tidak hanya merangsang pertumbuhan otot, tetapi lebih banyak lagi. Anak-anak tidak hanya melompat, melempar, atau berlari. Tapi mereka bermain dengan semua emosi, perasaan, dan pikiran mereka. Bermain merupakan bagian penting dari perkembangan anak, baik secara fisik maupun emosional, spiritual, intelektual, kreatif dan sosial. Anak-anak yang diberi kesempatan cukup untuk bermain menjadi orang dewasa yang mudah berteman untuk berkreaitivitas.²³ Alat Permainan edukatif bagi anak adalah alat main yang dapat menstimulasi pancaindra dan kecerdasan anak,

²²Mansur. 2011. Pendidikan *Anak Usia Dini dalam Islam*. Yogyakarta: Pustaka Pelajar

²³Karim Muhammad Busyro, Siti Herlina Wifroh, *Meningkatkan Perkembangan Kognitif Anak Usia Dini Melalui Alat Permainan Edukatif*, Jurnal PG-PaudTrujoyo, Volume 1, Nomor 2, Oktober 2014, hal 76-146.

yang meliputi indra penglihatan penciuman, pengecapan, perabaan dan pendengaran. Ape sangat variatif dan tidak harus yang mahal.

Bermain adalah kegiatan yang menyenangkan dan santai tanpa tuntutan (beban) pada anak. Bermain juga merupakan kebutuhan yang diperlukan bagi anak-anak. Anak-anak dapat bermain dengan tuntutan dan kebutuhan perkembangan anak. Dimensi keterampilan motorik, kognisi, kreativitas, emosi, masalah sosial, bahasa dan sikap hidup.²⁴

C. Media Permainan Ular Tangga

Menurut Miarso menyatakan media adalah segala sesuatu yang dapat digunakan untuk menyalurkan pesan yang dapat merangsang pikiran, perasaan, perhatian dan kemauan anak untuk belajar. Pendapat lain dari Briggs bahwa media adalah segala alat fisik yang dapat menyajikan pesan serta merangsang anak untuk belajar. Sedangkan permainan adalah aktivitas bermain yang dilakukan dalam rangka mencari kesenangan dan kepuasan, namun ditandai dengan adanya pencarian “menang-kalah” serta suatu permainan terdapat peraturan dan peran yang jelas antar pihak-pihak yang sedang bermain.²⁵

²⁴Sigit Purnomo dkk, *Pengembangan Alat permainan Edukatif Anak Usia Dini*, (Bandung: Februari 2019), hal.5

²⁵Mochamad Nursalim. (2013). *Pengembangan Media Bimbingan & Konseling*. Jakarta: Akademi permata.

Ular tangga merupakan permainan tradisional yang masih sering dimainkan oleh anak-anak, dan sebagian besar anak-anak menyukai permainan ini. Permainan ini dinilai mengasyikkan dan tidak membosankan karena banyak terdapat kejuta-kejutan tidak terduga saat memainkannya. Cara bermain Ular Tangga adalah dadu untuk menentukan berapa banyak langkah yang harus dilakukan pada anak. Permainan Ular Tangga bersifat interaktif, mendidik dan menghibur, sederhana dan praktis. Hal ini membuat permainan ular tangga populer di kalangan anak-anak karena sederhana dan menarik. Permainan ular tangga adalah salah satu permainan tradisional yang terdapat pada Indonesia. Seiring bertambahnya usia anak, permainan tradisional kehilangan daya tariknya sebab teknologi semakin canggih seperti gadget. Berkaitan dengan hal tersebut, tujuan peneliti adalah membangkitkan minat anak-anak terhadap permainan tradisional dan mengembangkan sarana komunikasi yang menarik dan inovatif seperti media bermain dan alat belajar.

Menurut Ratnaningsih, manfaat bermain ular tangga Ini adalah:

1. Memberikan informasi kepada anak selama proses berlangsung belajar sambil bermain.
2. Merangsang perkembangan kecerdasan, kreativitas dan bahasa yang teratur mampu mengembangkan sikap, pola pikir dan moral yang baik.
3. Ciptakan lingkungan permainan yang menarik, serta perasaan aman dan menyenangkan.
4. Mengenal menang dan kalah dalam bermain.

5. Belajar bekerja sama dan menunggu giliran untuk bermain.²⁶

D. Pengertian Nilai Karakter

Nilai-nilai yang dikembangkan dalam pendidikan karakter sangatlah penting bersumber dari agama, Pancasila, budaya dan tujuan pendidikan nasional Indonesia. Nilai-nilai pendidikan karakter yang wajib diterapkan dan ditanamkan pada anak usia dini sebagai berikut:

- a. Religius, sikap dan perilaku taat dalam pemenuhan ajaran agama yang dianut, toleran terhadap perilaku ibadah agama lain dan hidup rukun dengan pemeluk agama lain.
- b. Perilaku jujur didasarkan pada upaya untuk menjadi orang yang selalu dapat dipercaya dalam perkataan, tindakan, dan pekerjaan.
- c. Toleransi, sikap tindakan yang menghargai perbedaan agama, asal suku, latar belakang suku, pendapat, sikap, dan orang lain yang berbeda dengan sesamanya.
- d. Disiplin, menunjukkan perilaku yang tepat dan mengikuti berbagai peraturan dan ketentuan.
- e. Ketekunan, usaha sungguh-sungguh mengatasi berbagai hambatan belajar dan tugas serta menyelesaikan tugas dengan sebaik-baiknya.
- f. Kreatif, berpikir dan berbuat untuk menciptakan cara atau hasil baru dari yang sudah ada.

²⁶Ratnaningsih. N. N. 2014. "*Penggunaan Permainan Ular Tangga untuk Meningkatkan Motivasi Belajar IPS Kelas III A SDN Nogopuro*". Skripsi. Sleman: Universitas Negeri Yogyakarta.

- g. Mandiri, dengan sikap dan perilaku yang tidak mudah bergantung pada orang lain untuk menyelesaikan tugasnya.
- h. Cara berfikir, bersikap dan bertindak yang demokratis yang menghargai hak dan kewajiban diri sendiri dan orang lain.
- i. Rasa ingin tahu, sikap dan tindakan yang selalu mencari untuk menemukan sesuatu yang lebih dalam dan lebih luas untuk dipelajari, dilihat dan didengar.
- j. Semangat kebangsaan, cara berpikir, bertindak dan berpandangan, yang mendahulukan kepentingan bangsa dan negara di atas kepentingan diri sendiri dan golongan.
- k. Cinta tanah air, cara berpikir, tindakan, dan aktivitas yang menunjukkan kesetiaan, kepedulian, dan penghargaan yang besar terhadap bahasa, lingkungan fisik, sosial, budaya, ekonomi, dan politik suatu bangsa.
- l. Menghargai prestasi, sikap dan tindakan yang memotivasi dirinya untuk menghasilkan sesuatu yang bermanfaat bagi masyarakat, serta mengakui dan menghormati keberhasilan orang lain.
- m. Ramah atau mudah bergaul, mengungkapkan kenikmatan percakapan, komunikasi dan pekerjaan, serta orang lain.
- n. Cinta damai, sikap, perkataan dan tindakan yang membuat orang lain merasa bahagia dan aman di hadapannya.
- o. Suka membaca, memiliki kebiasaan meluangkan waktu untuk membaca berbagai bacaan, yang memberinya keutamaan dan kebaikan untuk dirinya.

- p. Peduli lingkungan, sikap dan tindakan yang bertujuan selalu mencegah kerusakan lingkungan alam sekitar dan mengembangkan upaya untuk memperbaiki kerusakan alam yang telah terjadi.
- q. Kepedulian sosial, sikap dan tindakan yang selalu ingin membantu sesama dan masyarakat yang membutuhkan. hal. Tugas, sikap dan perilaku manusia dalam memenuhi tugas dan kewajibannya terhadap dirinya sendiri, masyarakat, lingkungan (alam, sosial dan budaya), negara dan Tuhan Yang Maha Esa.²⁷

Tujuan pendidikan karakter adalah untuk memandu pelaksanaan pendidikan dalam suatu lembaga. Pendidikan karakter merupakan hal yang sangat penting dalam kehidupan manusia, khususnya para anak muda penerus bangsa Indonesia yang saat ini sedang dilanda kebobrokan moral di berbagai lembaga termasuk dunia pendidikan.²⁸

E. Model Penelitian dan Pengembangan

Penelitian pengembangan dapat didefinisikan sebagai suatu pengkajian sistematis terhadap pendesainan, pengembangan dan evaluasi program, proses dan produk pembelajaran yang di dalamnya memenuhi kriteria validitas, kepraktisan dan efektivitas. Menurut Sujadi dalam Sutarti, penelitian dan pengembangan juga dapat

²⁷Fadlillah, Muhammad & Khorida, Lilif Mualifatu. *Pendidikan Karakter Pada Anak Usia Dini*. Yogyakarta: Ar-ruzz Media, 2012

²⁸Asmaun Sahlan. 2013. *Pendidikan Karakter dalam Perspektif Islam (Kajian Penerapan Pendidikan Karakter di Lembaga Pendidikan Islam)*. Jurnal el-Hikmah Fakultas Tarbiyah UIN Malang hal. 139-149.

didefinisikan sebagai suatu proses atau langkah-langkah untuk mengembangkan suatu produk baru atau menyempurnakan produk yang telah ada dan dapat dipertanggungjawabkan.

Model-model Ada banyak model desain atau rancangan pembelajaran yang telah dikembangkan. Dalam penelitian pengembangan terdapat beberapa macam model penelitian yang sering digunakan, diantaranya: (1) Walter Dick & Lou Carey mengembangkan perancangan pengajaran menurut system pendekatan model Dick & Carey.²⁹ 2) Model pengembangan 4-D *four D* adalah model pengembangan pembelajaran. Secara umum keempat tahap tersebut adalah, (a) tahap pendefinisian *define*, (b) tahap perencanaan *design*, (c) tahap pengembangan *develop*, (d) tahap penyebaran *disseminate*. 3) Model plomp Tahapan pada model ini terdiri dari (a) tahap pengkajian awal (b) tahap perancangan (c) tahap realisasi/konstruksi (d) tahap tes, evaluasi, dan revisi (e) tahap implementasi. 4) Model ADDIE merupakan salah satu model pembelajaran yang setiap namanya diambil dari awal pengembangan model ini yaitu *Analysis* (menganalisis), *Design* (merancang), *Development* (mengembangkan), *Implement* (menerapkan) dan *Evaluate* (mengevaluasi).³⁰ berikut langkah-langkah prosesnya:

²⁹Trianto, *Mendesain Model Pembelajaran Inovatif, Progresif, dan Konseptual* (Jakarta: Kencana, 2017), h. 61.

³⁰Wirawan, Rifky Praditya, & Edi Sulistiyo, "Pengembangan Perangkat Pembelajaran interaktif berbasis Adobe animate pada mata pelajaran dasar listrik dan elektronika", *Jurnal Pendidikan Teknik Elektro* 9, no 3 (2020): h. 507-516.

- a. *Analysis*, ketika tim R&D menerima permintaan untuk menyampaikan program pembelajaran untuk menyelesaikan kebutuhan bisnis, fase analisis dimulai. tim pembelajar memulai pencarian pertanyaan dan penilaian, mengumpulkan fakta dan data untuk menentukan cara terbaik untuk memenuhi kebutuhan. Dari informasi ini, tim R&D menyusun laporan-analisis kebutuhan-tentang bagaimana jika ditemukan dan mengusulkan keseluruhan strategi yang akan disusun untuk memenuhi kebutuhan tersebut.
- b. *Design*, Selain aspek visual yang mungkin pertama kali terlintas dalam pikiran saat penyebutan kata desain, tahap ini adalah saat tim R&D menyelesaikan sasaran kinerja, anggaran, jadwal, metode penyampaian dan strategi evaluasi.
- c. *Develop*, Dalam fase pengembangan, tim R&D yang bekerja dengan ahli materi pelajaran dan lainnya mulai bekerja menyusun program pembelajaran.
- d. *Implement*, apakah permainan ular tangga, instruksi TK, atau kombinasi metode. Program pembelajaran diluncurkan selama fase implementasi.
- e. *Evaluate*, Berdasarkan strategi yang diusulkan dalam fase desain, tim R&D melakukan evaluasi sesuai dengan itu.³¹

Keunggulan model pengembangan ADDIE menurut Piskurich yang dikutip dalam Soesilo & Munthe adalah lebih sederhana, teratur, dan banyak digunakan

³¹Mahoney, Dwan J. 2018. *Lean Learning Using the ADDIE Model*. <http://bitly.ws/yicM>

dalam membuat produk pembelajaran dan tervalidasi oleh ahli.³² Karena tahapannya yang sistematis, sederhana, dan mudah dipahami, sehingga peneliti memilih model ADDIE dalam pengembangan produk yang akan dilakukan oleh peneliti.



³²Soesilo dan Muntahe, "Pengembangan Buku Teks Matematika Kelas 8 Dengan Model ADDIE", *Jurnal pendidikan dan kebudayaan* 10, no. 3 (2020): h. 231-243.

BAB III

METODE PENELITIAN

A. Jenis Penelitian

Jenis penelitian ini merupakan penelitian dan pengembangan atau *research and development* (R&D) yang menggunakan pendekatan kuantitatif dan kualitatif serta bertujuan untuk mengembangkan suatu produk atau menyempurnakan produk yang sudah ada.³³ Penelitian dan pengembangan (*research and development*) adalah jenis penelitian ilmiah yang sering digunakan untuk menghasilkan produk tertentu serta untuk menguji kelayakan dan kepraktisan produk tersebut.³⁴

Penelitian dan pengembangan ini adalah penelitian penembangan pendidikan yang bertujuan mengembangkan media pembelajaran berupa permainan ular tangga berorientasi penanaman karakter anak usia dini. Penelitian dan pengembangan pendidikan meliputi proses pengembangan, validasi produk, dan uji coba produk. Melalui penelitian dan pengembangan, peneliti berusaha untuk mengembangkan suatu produk yang efektif digunakan dalam pembelajaran. Tujuan penelitian dan pengembangan ini adalah untuk menghasilkan produk baru melalui proses pengembangan. Produk penelitian dan pengembangan pendidikan dapat berupa model, perangkat media, buku modul dan alat evaluasi pembelajaran seperti kurikulum dan kebijakan sekolah.

³³Sudaryono, 2021, Metode Penelitian: Kuantitatif, Kualitatif, dan Mixmethod, Depok : PT RajaGrafindo Persada, h. 92-93

³⁴Sugiyono, 2019, Metode Penelitian Kuantitatifkualitatif, dan R&D, Bandung: Alfabeta, h.297.

Produk yang dihasilkan dalam penelitian ini merupakan permainan ular tangga berorientasi penanaman karakter anak usia dini di TK Dharma Wanita Mangarabombang Kab. Takalar. Beberapa model pengembangan dapat digunakan, salah satunya adalah model ADDIE yang terdiri dari lima tahap pengembangan, yang meliputi analisis (*analysis*), desain (*design*), pengembangan (*development*), implementasi (*implementation*) dan evaluasi (*evaluation*).³⁵ Jika kelima komponen ini saling terkait dan tersusun secara sistematis, berarti dari tahap pertama sampai kelima, penerapannya harus sistematis dan tidak bisa sembarangan. Kelima langkah atau tahapan ini sangat sederhana dibandingkan dengan pola desain lainnya. Karena strukturnya yang sederhana dan desain yang sistematis, model desain ini mudah dipahami dan diterapkan.

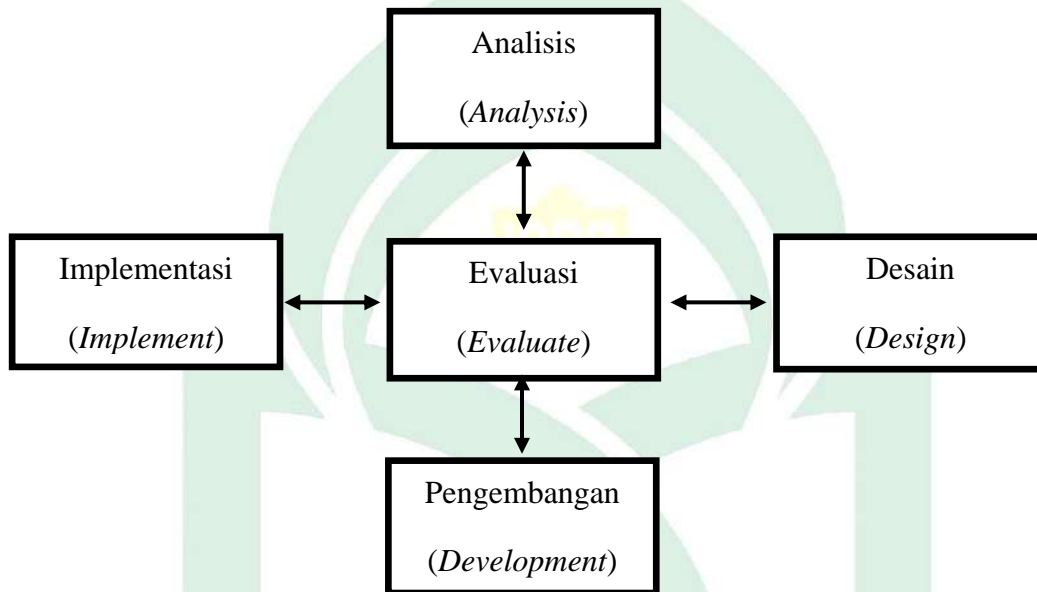
Berdasarkan uraian di atas dapat disimpulkan bahwa penelitian yang dilakukan termasuk dalam kegiatan penelitian dan pengembangan. Peneliti menyebutnya penelitian dan pengembangan adalah karena hasil penelitian ini divalidasi dalam bentuk produk pembelajaran. Produk yang dihasilkan berupa permainan ular tangga berorientasi penanaman karakter anak usia dini yang telah divalidasi oleh para ahli dibidangnya dan diakui layak sebagai lingkungan belajar.

B. Prosedur Penelitian dan Pengembangan

Prosedur penelitian ini mengadaptasi model pengembangan ADDIE yang terdiri dari lima tahapan yang meliputi analisis (*analysis*), desain (*design*),

³⁵Dick and Carry 1996, 2009, dalam buku Sugiyono *Metode Penelitian Pendidikan* , Bandung: Alfabeta, h. 765

pengembangan (*development*), implementasi (*implementation*) dan evaluasi (*evaluation*). Mengenai tahapan penelitian pengembangan ADDIE dalam penelitian disajikan dalam bentuk bagan adalah sebagai berikut:³⁶



Gambar 3.1 Tahap Model Pengembangan ADDIE

Berdasarkan model pengembangan R&D, proses pengembangan media permainan ular tangga terdiri dari lima tahap, yaitu:

1. *Analisis* (analysis) Pada fase ini dianalisis berbagai kebutuhan anak, mulai dari kurikulum dan juga dari kompetensinya. Mengubah isi materi yang masuk ke dalam permainan ular tangga sedemikian rupa sehingga berhasil menciptakan suasana belajar yang lebih menarik dan semua anak aktif.

³⁶Sugiyono, 2019, *Metode Penelitian Pendidikan*, Bandung: Alfabeta, h. 766

2. *Desain* (perencanaan) Pada tahap ini model media direncanakan dan dikembangkan, dimulai dari pemilihan bahan media, warna media, tampilan media dan lain-lain.
3. *Development* (pengembangan) merupakan tahap dimana apa yang sudah dilakukan pada tahap perencanaan diimplementasikan sehingga menjadi suatu produk. Produk terakhir dari langkah ini harus diuji, pembuatan Permainan Ular Tangga Pada langkah persiapan media, peneliti memilih warna Latar belakang sesuai dengan media yang diproduksi sebelumnya, dalam proses produksi media, desain permainan, dadu, instruksi, lalu uji produk dan uji ahli.
4. *Implementation* (Implementasi) pada tahap ini, permainan ular tangga yang sudah dibuat akan dilakukan uji coba produk pada anak usia dini di TK Dharma Wanita Mangarabombang Kab. Takalar. Saran, komentar, rekomendasi guru dan hasil pertanyaan melalui tanggapan pengguna, pada titik ini dapat mempertimbangkan apakah akan meninjau produk untuk membuat produk menjadi lebih baik atau tidak.
5. *Evaluation* (evaluasi) merupakan proses pengecekan apakah produk yang dihasilkan sudah berhasil sesuai dengan harapan awal atau belum. Evaluasi pada tahap ini dilakukan analisis permainan ular tangga berorientasi penanaman karakter anak usia dini, kualitas isi, dari permainan ular tangga berorientasi penanaman karakter anak usia dini dilakukan juga analisis kepraktisan berdasarkan respon guru dan pada tahap ini juga dilakukan revisi terakhir terhadap media permainan ular tangga yang dikembangkan, hal ini bertujuan

permainan ular tangga berorientasi penanaman karakter anak usia dini yang dikembangkan dapat digunakan lebih luas lagi.

C. Lokasi penelitian

Lokasi penelitian adalah TK Dharma Wanita Mangarabombang, Kabupaten Takalar.

D. Desain Uji Coba Produk

1. Desain Uji Ahli, Pengujian Langkah ini dilakukan untuk menentukan apakah media permainan ular tangga diharapkan atau tidak. Uji fakta dilakukan oleh seorang ahli permainan (dosen) dan seorang ahli media (dosen) dan seorang guru sebagai uji praktik. Evaluasi media didasarkan pada kriteria yang telah ditentukan. Validasi dilakukan untuk mendapatkan informasi tentang kelayakan materi, kelayakan materi (media) dan kepraktisan materi (media) yang akan dikembangkan, serta saran dan pendapat yang bisa dijadikan sebagai dasar perbaikan produk I. Produk media diverifikasi sesuai pendapat dan referensi dari validator. Setelah tahap I berubah, media dikembalikan ke ahli permainan dan media untuk persetujuan Tahap II. Kuesioner uji coba media permainan ular tangga berikutnya adalah pengujian untuk pengguna yaitu guru dan anak, dalam penelitian ini angket diisi oleh guru, Setelah divalidasi oleh para ahli.
2. Uji coba *One to one* ini dilakukan untuk mendapatkan informasi awal tentang produk atau model tertentu. Uji coba dilakukan dengan 1-3 subjek. Setelah

melakukan uji individu, calon peneliti merevisi produk atau desain berdasarkan hasil evaluasi atau uji validasi.

3. Uji coba kelompok kecil *Small group* Uji coba ini melibatkan anak usia dini terdiri dari 7-9 orang anak yang akan melaksanakan uji coba kelompok kecil. Hasil uji coba dipakai untuk melakukan revisi produk, bahan, dan rancangan. Pengembang merevisi produk, bahan, material atau desain sesuai dengan masukan yang diberikan oleh kelompok sasaran tersebut.
4. Uji coba lapangan *field tryout* Uji coba lapangan melibatkan dalam kelas yang terdiri dari 12 orang anak. Anak untuk melakukan tahap uji coba kelompok besar, peneliti meminta bantuan guru untuk membantu anak-anak tersebut, karena anak-anak dijadikan sebagai subjek.³⁷

E. Instrumen Pengumpulan Data

Instrumen pengumpulan data yaitu alat atau fasilitas yang digunakan oleh peneliti dalam mengumpulkan data yang benar dan hasilnya pun diharapkan cermat, lengkap, dan sistematis.³⁸ Jenis-jenis instrumen penumpulan data yang digunakan dalam penelitian ini sebagai berikut:

a. Data uji kevalidan

Data uji kevalidan diperoleh dari intrumen penelitian berupa lembar validasi yang disusun dengan memperhatikan aspek media permainan ular tangga yaitu

³⁷Dick, W dan Carey, 2005, *The Systemic Desigh Of Intruactional 6 th ed.* New York: Omegatype Typography, Inc

aspek kelayakan isi, kelayakan bahasa, kelayakan penyajian, kelayakan desain, dan kesesuaian dengan penanaman nilai-nilai karakter anak usia dini yang digunakan kemudian akan diberikan pada validator ahli. Informasi yang diperoleh melalui instrumen digunakan sebagai masukan dalam merevisi media permainan ular tangga yang telah dihasilkan sehingga produk tersebut valid.

b. Data uji kepraktisan

Data uji kepraktisan diperoleh dari instrumen penelitian berupa lembar angket respon guru. Data uji kepraktisan diperlukan untuk mengetahui apakah produk hasil penelitian dapat diterapkan dalam kegiatan pembelajaran di kelas.

c. Data uji keefektifan

Data uji keefektifan diperoleh dari instrumen penelitian berupa lembar observasi aktivitas anak sebelum dan setelah menggunakan media permainan ular tangga. Data uji keefektifan digunakan untuk mengetahui apakah produk yang dihasilkan dapat memberikan hasil sesuai yang diharapkan.

F. Instrumen Pengumpulan Data

Teknik pengumpulan data penelitian ini memiliki dua tahap yang akan dilakukan yaitu. tahap pra pengembangan dan tahap pengembangan. Adapun teknik pengumpulan data perkembangan yang disiapkan dalam penelitian ini adalah sebagai berikut:³⁹

1. Instrumen tahap Pra Pengembangan

³⁹Sugiyono, *Metode Penelitian Kuantitatif Kualitatif Dan R&D*, Bandung: Alfabeta, 2009, h. 308

Data yang dikumpulkan pada tahap pra perkembangan merupakan informasi tentang kegiatan, kebiasaan dan kepribadian anak di sekolah, selain itu peneliti juga mengumpulkan data tentang nilai karakter anak sebelum perkembangan, Peneliti juga menganalisis kebutuhan anak akan mainan yang mengandung materi pendidikan. Instrumen yang dipakai dalam tahap pra pengembangan adalah:

- a. Observasi, metode observasi merupakan metode pengumpulan data penelitian dengan cara mengamati subjek yang diteliti. Metode observasi lebih baik bila digunakan peneliti untuk mengumpulkan data penelitian berupa perilaku, kebiasaan, aktivitas atau tindakan dari subjek penelitian.⁴⁰ Dalam penelitian dan pengembangan ini kegiatan observasi dilakukan untuk mengamati kemampuan karakter anak usia dini di TK Dharma Wanita Mangarabombang Kabupaten Takalar.
- b. Angket, atau serangkaian pertanyaan tentang masalah bidang yang diteliti, dibagikan kepada responden. Dalam penelitian ini, angket dibagikan sebelum penelitian dilakukan untuk menganalisis kebutuhan produk yang dikembangkan. Responden adalah ahli media, ahli materi dan guru kelas B.
- c. Dokumentasi adalah teknik pengumpulan data atas beberapa dokumen dan informasi yang tersimpan dalam bahan berupa dokumentasi.

⁴⁰Johni Dimiyati, *Metode Penelitian Pendidikan dan Aplikasinya*, (Jakarta: Kencana Prenada Media Group), h. 92

Sebagian besar informasinya adalah surat, arsip foto dan yang lainnya..

2. Pada tahap pengembangan

Pengumpulan data dan informasi tersebut merupakan pengembangan nilai karakter anak terkait kelayakan dan kepraktisan produk permainan ular tangga yang dikembangkan sebagai bahan data. Selain itu, data informasi diperlukan untuk setiap uji coba dan versi. Alat-alat yang digunakan dalam tahap pengembangan adalah:

Lembar Observasi Nilai Kemampuan Karakter Anak Pengamatan dilakukan dengan mengamati anak sebelum dan sesudah bermain permainan ular tangga. Hasil pengamatan tersebut dicatat pada lembar pengamatan yang telah disiapkan. Berikut indikator karakter anak usia dini:

Tabel 3.1 Indikator Karakter Anak Usia Dini

No	Indikator Karakter	Aspek Karakter Dalam Permainan Ular Tangga	Nomor soal
1	Religius	<ol style="list-style-type: none"> 1. Mengucap salam 2. Berdoa 3. Menyebutkan sholat 5 waktu 	1,2,3
2	Toleransi	<ol style="list-style-type: none"> 1. Selalu berbagi kepada temannya 2. Tidak punya teman 3. Senang bekerjasama dengan temannya 	4,5
3	Disiplin	<ol style="list-style-type: none"> 1. Datang Terlambat 2. Sabar menunggu 	6,7

		3. Mandiri 4. Pantang menyerah	
4	Kreatif	1. Menghafal huruf 2. Menyanyi 3. Mewarnai	8,9
5	Peduli Lingkungan	1. Menjaga kebersihan lingkungan 2. Membuang sampah pada Tempatnya 3. Melestarikan lingkungan	9,10
6	Jujur	1. Mau mengakui kesalahan 2. Menyangkal 3. Anak terbiasa berkata jujur 4. Suka berbohong.	11

(Nadifa, 2018:10)⁴¹**Tabel 3.2 Kriteria Hasil Bermain**

Skor	Keterangan
1	Belum Berkembang (BB)
2	Mulai Berkembang (MB)
3	Berkembang Sesuai Harapan (BSH)
4	Berkembang Sangat Baik (BSB)

(Regita, 2018:62)

Jumlah item kemampuan nilai karakter anak digunakan untuk mengetahui nilai karakter anak seperti pada tabel kategori instrumen kemampuan karakter anak.

Tabel 3.3 Kategori Hasil Observasi Kemampuan Nilai Karakter AUD

⁴¹Nadifa, Nina. *Membentuk Nilai karakter Pada Anak Usia Dini Dengan Menggunakan Metode Pembelajaran Boneka Tangan Abstrak*. 2018

Skor	Kategori
60-50	Berkembang Sangat Baik (BSB)
49-39	Berkembang Sesuai Harapan (BSH)
38-28	Mulai Berkembang (MB)
≤27	Belum Berkembang (BB)

(Regita, 2018:62)⁴²**Tabel 3.4 Kisi-Kisi Instrumen Penelitian untuk Validator**

No	Aspek Penilaian	Indikator	Alat Ukur
1	Aspek Tujuan	Kejelasan petunjuk penggunaan media	Angket
		Ketepatan dalam penyajian media	
		Penyajian media memuat indikator karakter	
		Memberi kesempatan anak untuk belajar	
2	Aspek Isi	Kejelasan isi karakter	Angket
		Keluasan dan kedalam isi karakter	
		Kejelasan dan kesesuaian bahasa yang digunakan	
		Kejelasan pemberian informasi pada media permainan ular tangga	
3	Aspek Tampilan	Kesesuaian pemilihan background pada media permainan ular tangga	Angket
		Kesesuaian pemilihan gambar	
		Kemenarikan bentuk gambar	
		Kesesuaian pemilihan ukuran gambar	
		Kemenarikan sajian permainan ular tangga	
		Kejelasan petunjuk permainan ular tangga	
		Kemudahan dalam kegiatan bermain	
4	Aspek pengguna	Kejelasan pemberian informasi pada media permainan ular tangga	Angket

⁴²Regita, Pramesti. "Pengembangan Permainan Engklek Bagi Kecerdasan Interpersonal Anak Usia Dini Di Desa Tebat Kubu Manna Bengkulu Selatan" (Skripsi S1 Fakultas Tarbiyah, Institut Agama Islam Negeri Bengkulu, 2019)

	Kemudahan dalam menggunakan media permainan ular tangga	
	Tingkat keawetan media	
	Media aman untuk digunakan oleh anak	

(Sarinah, 2020:54)

Sedangkan kisi-kisi instrumen penilaian untuk mengetahui kepraktisan media permainan ular tangga yang di isi oleh guru adalah sebagai berikut:

Tabel 3.5 Angket Respon Oleh Guru

No	Aspek Yang Dinilai	Sub Indikator	Alat Ukur
1	Guru Aspek Kepraktisan	<ol style="list-style-type: none"> 1. Saya tidak kesulitan melaksanakan pembelajaran menggunakan permainan ular tangga. 2. Permainan ular tangga dapat digunakan berulang-ulang. 3. Kesesuaian waktu yang tersedia dalam pembelajaran dengan kemudahan penggunaan permainan ular tangga. 4. Media permainan ular tangga dapat mengaktifkan anak dalam mengembangkan pengetahuan tentang nilai karakter. 5. Kesesuaian permainan ular tangga dengan dunia anak kelas B 6. Anak mudah memahami materi dengan melihat gambar-gambar yang ada pada media permainan ular tangga. 7. Suasana proses pembelajaran berjalan kondusif dan menyenangkan. 8. Anak tidak mengalami kesulitan 	Angket

		dalam penggunaan permainan ular tangga.	
--	--	---	--

(Maharani, 2018;4)

G. Teknik Analisis Data

Analisis data adalah proses mencari dan menyusun secara sistematis data yang diambil dari hasil observasi, pengumpulan data kemudian menjawab rumusan masalah sehingga menghasilkan suatu kesimpulan yang mudah dipahami bagi peneliti maupun orang lain. Teknik analisis data yang digunakan dalam penelitian ini adalah antara lain:

1. Analisis Data Kevalidan

Teknik analisis data yang digunakan dalam penelitian ini menggunakan teknik analisis kualitatif dan kuantitatif. Data kualitatif yang dimaksud adalah penilaian dari ahli materi dan ahli media yang berupa masukan dan saran untuk menyempurnakan produk yang akan dikembangkan. Hasil analisis ini digunakan dalam melakukan perbaikan serta merevisi media permainan ular tangga dalam menanamkan karakter anak usia dini di TK Dharmaa Wanita Mangaraabombang Kaabupaten Takalar.

Dengan data kuantitatif yang berupa penilaian melalui lembar validasi yang diisi oleh para ahli yang kemudian peneliti melakukan perhitungan terkait tingkat kelayakan produk tersebut. Hasil presentase diolah secara penyajian presentase dengan menggunakan skala likert sebagai skala pengukur. Pengukuran skor data interval dapat dianalisis dengan menghitung rata-rata jawaban responden dengan rumus sebagai berikut:

$$P = \frac{R}{SM} \times 100\%$$

Keterangan:

P : Presentasi data angket

R : Jumlah skor yang diperoleh

SM : Jumlah skor maksimum

Kemudian validator mengisi angket dengan memberikan tanda ceklist (√) pada kriteria yang telah disediakan oleh peneliti berdasarkan skala likert yang terdiri dari 4 skor penilaian sebagai berikut:

Tabel 3.6 Kriteria Kelayakan

Presentasi Nilai	Kriteria
81% – 100 %	Sangat Valid
61% - 80%	Valid
41% - 60%	Cukup Valid
0 – 40%	Sangat Kurang Valid

Sumber: Anas Sudijono⁴³

2. Analisis data kepraktisan

Analisis data kepraktisan bertujuan untuk mengetahui apakah media permainan ular tangga yang dikembangkan peneliti praktis atau tidak. Media permainan ular tangga dikatakan praktis apabila guru dan peserta didik dapat mengetahui bagaimana menggunakan media permainan ular tangga secara benar dan maksimal tanpa ada kendala dalam bermain. Analisis terhadap kepraktisan media permainan ular tangga diperoleh dari hasil analisis data dari respon guru dengan memberikan tanda ceklist terhadap kriteria yang diberikan pada peneliti yang terdiri

⁴³Anas Sudijono, *Pengantar Statistika Pendidikan*, (Jakarta:Rajawali Pers, 2012).

atas 4 skor penilaian. Hasil lembar respon guru akan dianalisis menggunakan rumus sebagai berikut:

$$P = \frac{R}{SM} \times 100\%$$

Keterangan:

- P : Presentasi data angket
 R : Jumlah skor yang diperoleh
 SM : Jumlah skor maksimum

Tabel 3.7 Kriteria Angket Respon Guru

Nilai Kepraktisan (%)	Kriteria
81 – 100	Sangat Praktis
61 – 80	Praktis
41 – 60	Cukup Praktis
21 – 40	Kurang Praktis
0 – 20	Tidak Praktis

Sumber: Sugiyono⁴⁴

3. Analisis Data Keefektifan

Efektifitas penggunaan permainan ular tangga dilihat dari kegiatan sebelum dan sesudah mengimplementasikan permainan ular tangga lalu di konversi ke dalam rentang 0-100 menggunakan rumus berikut ini

$$\text{Rata-rata nilai} = \frac{\text{Jumlah nilai seluruh peserta didik}}{\text{skor ideal}} \times 100\%$$

Rata-rata nilai dari pretest dan *Posttest* kemudia dicocokkan pada tabel kriteria keefektifan perminan ular tangga yaitu sebagai berikut:

Tabel 3.8 Kriteria Keefektifan

Interval	Kriteria
76 – 100	Sangat Efektif

⁴⁴Sugiyono, Metode Penelitian Pendidikan Pendekatan Kuantitatif, Kualitatif, dan R&D, (Bandung: Alfabeta, 2010).

51 – 75	Efektif
26 – 50	Cukup Efektif
1 – 25	Tidak Efektif

Sumber: Sugiyono

Sedangkan untuk mengetahui peningkatan karakter anak sebelum dan sesudah dilaksanakan ujicoba media permainan ular tangga dengan menggunakan rumus di bawah ini yaitu:

$$P = \frac{F}{N} \times 100 \%$$

Keterangan:

P = Presentase tingkat perubahan

F = Frekuensi nilai yang diperoleh anak

N = Jumlah anak

Dapat ditentukan dengan menggunakan data nilai menggunakan rumus di atas persentase hasil perhitungan kemampuan anak. Melalui analisis data kualitatif, penelitian ini menjelaskan bagaimana perkembangan Ular Tangga menjadi perangkat media permainan baru analisis ini didasarkan pada komentar dan saran dari ahli media dan ahli permainan.

BAB IV

HASIL PENELITIAN DAN PEMBAHASAN

A. Hasil Penelitian

1. Proses Pengembangan Media Permainan Ular Tangga Berorientasi

Penanaman Karakter Anak Usia Dini

Penelitian ini menggunakan jenis Research and Development (R&D) dengan produk yang dikembangkan berupa media permainan ular tangga. Model pengembangan yang digunakan dalam penelitian ini adalah ADDIE, dengan tahapan *Analysis* (Analisis), *Design* (Desain), *Development* (Pengembangan), *Implementation* (Implementasi), dan *Evaluation* (Evaluasi).

Hasil pengembangan dari penelitian ini berupa (1) media permainan ular tangga, (2) penilaian desain pengembangan media permainan ular tangga oleh ahli media, ahli materi, guru dan observasi peneliti melalui pengisian angket yang telah disediakan. Berdasarkan penelitian dan pengembangan yang dilakukan, diperoleh hasil penelitian sebagai berikut :

1. Tahap Analisis (*Analysis*)

Tahap analisis bertujuan untuk mengetahui kebutuhan yang akan dihasilkan, tahap analisis terdiri dari:

a. Analisis kebutuhan anak

Analisis kebutuhan yang telah dilakukan pada anak TK Dharma Wanita adalah belum tersedianya media permainan yang menarik minat anak untuk

bermain sambil belajar. Adapun media yang tersedia hanya berupa buku tema, poster. Oleh sebab itu media permainan ular tangga sangat berguna bagi anak untuk membantu membangun nilai karakter anak. Analisis kebutuhan yang dilakukan oleh peneliti bertujuan untuk mengidentifikasi ketersediaan dan keadaan media pembelajaran yang digunakan dan hasilnya adalah belum tersedianya media pembelajaran seperti yang telah dikembangkan oleh peneliti.

b. Analisis Karakteristik Anak

Karakteristik anak yang berbeda-beda digunakan sebagai pertimbangan untuk mengembangkan media pembelajaran yang akan digunakan. Tingkat kemampuan dan karakteristik anak TK Dharma Wanita Mangarabombang berbeda-beda. Peneliti mengembangkan media pembelajaran berupa permainan ular tangga yang disesuaikan dengan kemampuan anak dan dapat digunakan semua anak di TK Dharma Wanita Mangarabombang. Berdasarkan wawancara tidak terstruktur dengan guru di TK Dharma Wanita Mangarabombang, kemampuan dan karakteristik anak yang berbeda-beda menyebabkan kegiatan pembelajaran kurang terlaksana dengan baik. Berdasarkan hasil analisis tersebut, media pembelajaran berupa permainan ular tangga diharapkan mampu menanamkan nilai karakter anak usia dini di TK Dharma Wanita Mangarabombang Kab. Takalar.

2. Tahap *Design*

Tahap desain merupakan langkah awal perancangan produk yang dikembangkan. Tahap perancangan diawali dengan pembuatan skema pengembangan media pembelajaran. Tahap desain ini meliputi penyesuaian media terhadap tingkat pencapaian anak dan indikator di kurikulum serta pemilihan background media ular tangga sehingga media ular tangga menjadi unik dan menyenangkan. Media ular tangga yang belum dikembangkan berupa kertas yang memiliki 100 kotak dengan tampilan yang polos dan menggunakan angka 1-100. Berikut gambar media ular tangga sebelum dikembangkan:



Gambar 4.1 Permainan Ular Tangga Sebelum Dikembangkan

Pada tahap desain ini disusun instrumen penilaian kualitas produk yang dikembangkan berupa lembar validasi oleh ahli media dan ahli materi. Pada tahap ini diawali dengan penyusunan kisi-kisi angket respon guru dan penyusunan angket hasil dari tahap ini diperoleh angket validasi yang akan diberikan oleh ahli media dan ahli materi untuk mengetahui kelayakan media permainan ular tangga yang telah dikembangkan, lalu uji kepraktisan dilakukan oleh guru setelah dilakukan uji coba

kelompok kecil serta observasi keterlaksanaan permainan ular tangga, setelah menggunakan media ular tangga yang telah dikembangkan pada uji coba kelompok besar.

Media permainan ular tangga ini di desain semenarik mungkin yang awalnya permainan ular tangga hanya berupa kertas, memiliki 100 kotak dengan tampilan yang polos dan menggunakan angka 1-100, maka pada tahap desain ini peneliti mendesain ulang mulai dari pemilihan bahan ular tangga yang tahan dan aman untuk anak, warna *background* ular tangga yang menarik, dengan gambar yang menarik perhatian anak, serta jumlah kotak disesuaikan dengan karakter anak sehingga menjadi 35 kotak saja. Kemudian media ular tangga yang sudah dikembangkan ini divalidasi oleh ahli media dan ahli materi untuk mengetahui kelayakan produk media ular tangga dan setelah divalidasi media ular tangga yang telah dikembangkan ini dinyatakan layak untuk diujicobakan ke anak usia dini di TK Dharma Wanita Mangarabombang Kab. Takalar Sehingga permainan ular tangga yang telah dikembangkan ini menjadi media yang unik, menarik dan mampu mengembangkan nilai karakter anak khususnya di TK Dharma Wanita Mangarabombang Kab. Takalar.



Gambar 4.2 Permainan Ular Tangga Setelah Dikembangkan

Perbandingan permainan ular tangga sebelum dan sesudah di kembangkan yaitu permainan ular tangga sebelumnya terbuat dari kertas, memiliki 100 kotak, menggunakan angka 1-100, mudah rusak, tidak tahan lama, hanya mengembangkan kemampuan berhitung dan berukuran 20x20 cm sedangkan permainan ular tangga yang peneliti sudah kembangkan adalah medianya terbuat dari bahan yang aman bagi anak, awet, tahan lama, menggunakan gambar yang menarik serta berukuran 200x700 cm. Sebagaimana menurut pendapat Jannah permainan ular tangga tidak ada bentuk standar. Sehingga pemain dapat menciptakan sendiri papan ular tangga mereka dengan jumlah kotak, jumlah ular dan tangga yang berbeda dengan peraturan tertentu sesuai dengan tujuan yang ingin dicapai. Dari pernyataan tersebut permainan ular tangga dapat dikembangkan, baik dalam permainannya sendiri atau dengan

kolaborasi media lain.⁴⁵

Pada media permainan ular tangga yang telah peneliti kembangkan berdasarkan indikator nilai karakter, maka peneliti melakukan beberapa perubahan yang membuat permainan ini menjadi lebih menarik salah satunya adalah langkah permainan ular tangga yang peneliti kembangkan. Sebagaimana aturan permainan ular tangga yang telah dijelaskan sebelumnya bahwa ketika pemain menyentuh kepala ular maka pemain harus turun mengikuti ekor ular tersebut dan sebaliknya ketika pemain berhenti di tangga maka pemain akan menaiki tangga tersebut.

Permainan ular tangga pasti menggunakan dadu sebagai alat untuk menentukan berapa langkah untuk bergerak di atas permainan ular tangga. Peneliti melakukan pengembangan pada dadu dengan ukuran yang lebih besar dari ukuran dadu biasa, karena menyesuaikan dengan ukuran permainan ular tangga.



⁴⁵Nafiah Nurul Ratnaningsih. (2014). *Penggunaan Permainan Ular Tangga untuk Meningkatkan Motivasi Belajar IPS Kelas III A SDN Nogopuro, Sleman. Skripsi Diterbitkan*. Yogyakarta: Universitas Negeri Yogyakarta.

Peneliti membuat dadu dengan berbahan kardus bekas yang di potong berbentuk segi empat lalu di lem dandi bungkus dengan kertas warna hitam dan kertas warna putih di tempel setiap sisi untuk mata dadu. Sehingga barang tak terpakai bis di manfaatkan kembali.

Berikut adalah pedoman dalam penggunaan media ular tangga. Guru menjelaskan kepada anak tentang tema pembelajaran dan cara menggunakan media ular tangga. Media ular tangga digunakan pada anak usia dini. Anak menggunakan ular tangga dengan cara membuka ular tangga yang berbentuk persegi dan diletakkan di lantai lalu anak diminta untuk duduk di tempat duduknya mengelilingi ular tangga tersebut sambil mendengarkan penjelasan dari guru, setelah guru selesai menjelaskan anak boleh bermain dengan maksimal anggota 6 orang serta dengan syarat harus tertib dan mengikuti aturan. Berikut adalah tata cara bermain permainan ular tangga :

- a. Anak berdoa sebelum melakukan permainan.
- b. Untuk memulai permainan, anak dipersilahkan melempar dadu.
- c. Pemain yang sudah mendapatkan giliran dapat berjalan ke kotak sesuai mata dadu yang diperoleh.
- d. Ketika anak sudah menempati tempat yang diperoleh, pemain harus melakukan kegiatan yang ada di kotak.
- e. Pada saat pemain bermain dan anak berhenti di kotak yang berisi kepala ular, maka pemain turun mengikuti kotak ujung ekor ular berada. Dan jika pemain berhenti ke kotak yang berisi tangga maka pemain berhak naik.

- f. Setelah pemain pertama dapat menyelesaikan soal maka kesempatan pemain selanjutnya untuk mengikuti aturan seperti pemain pertama.
- g. Pemenang ditentukan dengan siapa yang terlebih dahulu mencapai kotak *finish*.⁴⁶

3. Tahap *Development*

Setelah pembuatan media permainan ular tangga maka pada tahap pengembangan ini juga bertujuan untuk validasi media permainan ular tangga yang telah dibuat untuk menentukan apakah layak atau tidak untuk diimplementasikan ke peserta didik. Validasi dilakukan kepada para ahli yakni ahli media, ahli materi, dan guru sebagai praktisi. Penilaian dilakukan dengan mengisi lembar validasi dengan memberi tanda centang pada aspek yang akan nilai dan memberikan saran-saran dari media yang telah dikembangkan yaitu permainan ular tangga.

4. *Implementation* (Penerapan)

Tahap implementasi ini yaitu melakukan uji coba. Media permainan ular tangga yang diujicobakan pada anak usia dini kelompok B di TK Dharma Wanita Mangarabombang Kabupaten Takalar yang terdiri atas 12 anak. Adapun tujuan dari dilakukan sebuah uji coba ini agar mengetahui sejauh mana produk pengembangan media permainan ular tangga ini berpengaruh terhadap penanaman karakter anak usia dini serta melihat bagaimana perkembangan anak sebelum dan sesudah

⁴⁶Raisatun Nisak. (2013). *Seabrek Games Asyik Edukatif untuk Mengajar PAUD/TK*. jogjakarta: Diva Press. Hal. 129

diimplementasikan media permainan ular tangga.

5. *Evaluation* (Evaluasi)

Tahap terakhir adalah evaluasi kedua data berupa saran yang diberikan oleh para ahli baik itu ahli materi, ahli media, dan guru sebagai ahli praktisi serta lembar observasi *pretest* dan *posttest* anak pada tahap implemmentation untuk mengetahui sejauh mana penanaman karakter anak usia dini.

2. Tingkat Kevalidan, Kepraktisan, dan Keefektifan Media Permainan Ular Tangga

a. Tingkat Kevalidan

Media permainan ular tangga permainan dikembangkan untuk membantu peserta didik mencapai tujuan dari sebuah pembelajaran serta dapat meningkatkan kemampuan berhitung anak lewat kegiatan bermain sambil belajar. Berikut hasil validasi oleh ahli media dan ahli materi:

1) Hasil Penilaian Ahli Media

Pada tanggal 30 januari 2023 peneliti melakukan validasi yang pertama kepada ahli Media dan hasil penilaian mendapatkan total skor 18 dari semua indikator, sehingga rata-rata hasil yang diperoleh adalah 75% dengan kriteria "valid". Setelah melakukan validasi terhadap sebuah media yang akan diujicobakan, ahli media kemudian memberikan komentar dan saran. Adapun komentar yang diberikan oleh ahli media adalah memperbaiki kembali media tersebut sebelum diujicobakan ke peserta didik seperti kesesuaian pemilihan gambar, kemenarikan bentuk gambar dan kejelasan petunjuk media permainan harus disesuaikan dengan usia anak.

2) Hasil Penilaian Ahli Materi

Pada tanggal 30 Januari 2023 peneliti melakukan validasi yang pertama kepada ahli materi lalu memberikan 3 aspek penilaian yaitu aspek tujuan, aspek isi, dan aspek penggunaan untuk dinilai oleh ahli materi sehingga hasil penilaian dari ahli materi rata-rata hasil yang diperoleh adalah 61% dengan kriteria “valid”. Setelah melakukan validasi terhadap sebuah materi yang akan diujicobakan, ahli materi kemudian memberikan komentar dan saran. Adapun komentar yang diberikan oleh ahli materi untuk materi media permainan ular tangga yaitu berupa perbaikan kejelasan terhadap kesesuaian terhadap penggunaan, ketetapan penyajian media, kejelasan isi karakter, dan kesesuaian bahasa yang digunakan serta pemberian informasi pada media permainan ular tangga, sehingga anak dengan mudah memahami dan mengerti permainan tersebut.

Berdasarkan hasil validasi awal dari kedua ahli, media permainan ular tangga mendapatkan nilai yang baik dari beberapa validator dengan skor rata-rata presentase 62,5% dan berada pada kriteria valid. Sehingga dengan adanya hasil validasi pertama dari beberapa ahli, media permainan ular tangga harus diperbaiki lagi bagian yang belum sesuai atau belum layak digunakan untuk anak usia dini.

Revisi Hasil Penilaian Validasi

1). Hasil Penilaian Ahli Media

Pada tanggal 6 Februari 2023 peneliti melakukan validasi yang kedua kepada ahli media yang di mana hasil validasi kedua, dinyatakan layak di gunakan untuk uji

coba setelah revisi dengan skor persentase 100% kriteria sangat valid dan mendapatkan komentar bahwa medianya sudah bagus namun huruf jangan terlalu kecil.

2). Hasil Penilaian Ahli Materi

Pada tanggal 6 Februari 2023 peneliti melakukan validasi yang kedua kepada ahli materi yang dimana hasil validasi kedua, mendapatkan komentar bahwasanya media permainan ular tangga sudah bagus dan layak digunakan untuk uji coba tanpa revisi dengan presentase 97% kriteria sangat valid.

Pada tahap kedua ini menunjukkan hasil presentase yang dilakukan oleh ahli materi dan ahli media dengan skor persentase 98,5% kriteria sangat valid melalui setiap tahap yang dilakukan oleh semua ahli dan media permainan ular tangga ini layak diujicobakan dengan perbaikan dan saran dalam pembelajaran untuk anak usia dini terutama untuk di kelompok B.

b) Tingkat Kepraktisan

1) Hasil Penilaian Ahli Praktisi

Pada tanggal 16 februari 2023 peneliti melakukan validasi yang pertama kepada ahli praktisi lalu memberikan 13 aspek penilaian untuk dinilai oleh guru di kelompok B TK Dharma Wanita Mangarabombang, sehingga rata-rata hasil yang diperoleh adalah 100% dengan kriteria sangat praktisi. Pada lembar penilaian respon guru, peneliti memperoleh skor sebesar 97% dengan kriteria sangat praktis.

c). Tingkat Keefektifan

Setelah dikatakan praktis, selanjutnya peneliti mengujicobakan media permainan ular tangga ke peserta didik untuk melihat keefektifan media permainan ular tangga yang dikembangkan. Uji coba ini dilakukan dengan cara mengobservasi dan tidak menggunakan media permainan ular tangga (*pretest*) dan menggunakan media permainan ular tangga (*posttest*). Berikut rubrik penilaian pengembangan karakter.

Tabel 4.1 Penilaian Karakter Menggunakan media permainan ular tangga

No	Indikator Karakter	Aspek Karakter Dalam Permainan Ular Tangga	Nomor soal
1	Religius	<ul style="list-style-type: none"> • Mengucap salam • Berdoa • Menyebutkan sholat 5 waktu 	1,2,3
2	Toleransi	<ul style="list-style-type: none"> • Selalu berbagi kepada temannya • Tidak Punya Teman • Senang bekerjasama dengan temannya 	4,5
3	Disiplin	<ul style="list-style-type: none"> • Datang terlambat • Sabar Menunggu • Mandiri • Pantang menyerah 	6,7
4	Kreatif	<ul style="list-style-type: none"> • Menghafal huruf • Menyanyi • Mewarnai 	8,9
5	Peduli Lingkungan	<ul style="list-style-type: none"> • Menjaga kebersihan lingkungan • Membuang sampah sembarangan • Melestarikan lingkungan 	9,10

6	Jujur	<ul style="list-style-type: none"> • Mau mengakui kesalahan • Menyangkal • Anak terbiasa berkata jujur • Suka berbohong. 	11
---	-------	--	-----------

1) Hasil uji coba produk *pretest*

Adapun hasil dari uji coba produk yang telah dilakukan kepada kelompok B yang berjumlah 12 orang anak di TK Dharma Wanita Mangarabombang pada kegiatan *pretest* dengan jumlah skor dari semua anak adalah 263 untuk menghitung keefektifan penulis menggunakan rumus berikut:

Skor ideal = skor jawaban tertinggi \times jumlah butir instrument \times jumlah subjek skor ideal = $4 \times 11 \times 12 = 528$

$$P = \frac{F}{N} \times 100\%$$

$$P = \frac{263}{528} \times 100\%$$

$$P = 50\%$$

Berdasarkan uraian di atas bahwa pada tahap *pretest* skor yang di dapat saat dilakukan uji coba di kelompok B TK Dharma Wanita Mangarabombang adalah 50% berada pada kriteria cukup efektif.

2) Hasil Uji Coba Produk *Posttest*

Adapun hasil dari uji coba produk yang telah dilakukan kepada kelompok B yang berjumlah 12 anak di TK Dharma Wanita Mangarabombang pada kegiatan *posttest* dengan jumlah skor dari semua anak adalah 486 untuk menghitung keefektifan penulis menggunakan rumus berikut:

Skor ideal = skor jawaban tertinggi \times jumlah butir instrument \times jumlah subjek
 skor ideal = $4 \times 11 \times 12 = 528$

$$P = \frac{F}{N} \times 100\%$$

$$P = \frac{486}{528} \times 100\%$$

$$P = 92 \%$$

Berdasarkan uraian di atas bahwa pada tahap *posttest* skor yang di dapat saat dilakukan uji coba di kelompok B TK Dharma Wanita Mangarabombang adalah 92%. Setelah dilakukan penerapan media permainan ular tangga di TK Dharma Wanita Mangarabombang Kabupaten Takalar terlihat bahwa setiap tahap mengalami peningkatan walaupun ada beberapa anak yang masih dalam kriteria berkembang sesuai harapan. Rata-rata yang diperoleh dari nilai *Posttest* untuk 12 orang anak adalah 92 % berada pada kriteria sangat efektif.

Pengembangan media permainan ular tangga untuk penanaman karakter anak usia dini di kembangkan dan disusun secara teoritis serta berdsarkan prosedur penelitian pengembangan. Dari hasil yang telah di dapat melalui proses validasi ahli media dan materi, uji yang elah dilakukan menunjukkan media permainan ular tangga untuk penanaman karakter anak usia dini telah layak di gunakan sebagai media pembelajaran di sekolah. Kelayakan diperoleh dari pencapaian kriteria penampilan media dan kegunaannya dalam penanaman karakter anak usia dini dengan penilaian ahli media, ahli materi, kepraktisan dan angket respon guru mellui instrumen penilaian menunjukkan skor $>75\%$ hal ini sependapat dengan zaenl arifin menyatakan

bhwa kelayakan diukur dari baiknya tampilan media dan isi kegunaan media.⁴⁷ Hal ini membuktikan bahwa media permainan ular tangga dapat digunakan untuk penanaman karakter anak usia dini.

Hasil test kedua *posttest* terjadi peningkatan karakter anak yaitu rata-rata *pretest* 50% berada pada kriteria cukup efektif dan rata-rata *posttest* yaitu 92% berada pada kriteria sangat efektif. Pengembangan permainan ular tangga Oleh karena itu media permainan ular tangga dinyatakan efektif untuk menanamkan karakter anak kelompok B di TK Dharma Wanita Mangarabombang Kabupaten Takalar.

B. Pembahasan

Berdasarkan hasil rincian dan deskripsi dari hasil penelitian yang telah diuraikan diatas, diperoleh media pembelajaran berupa permainan ular tangga berorientasi penanaman karakter anak usia dini anak. Media pembelajaran dikembangkan dengan model penelitian dan pengembangan ADDIE (*Analysis, Design, Development, Implement, Evaluation*).

Tahap pertama model pengembangan ADDIE adalah tahap analisis. Tahap analisis dibagi menjadi analisis kebutuhan, analisis karakteristik anak. Analisis kebutuhan dilakukan untuk mengidentifikasi ketersediaan perangkat pembelajaran yang telah ada sebelumnya. Dari hasil wawancara guru diperoleh bahwa perangkat pembelajaran yang akan dikembangkan belum ada dan belum pernah diterapkan di sekolah tersebut. Analisis karakteristik anak dilakukan untuk mengidentifikasi karakter dan kemampuan anak yang akan diteliti. Dari hasil analisis karakteristik

⁴⁷Zaenal Arifin. (2011). *Penelitian Pendidikan*. Bandung: Remaja Rosdakarya. Hal 132.

anak diperoleh kemampuan anak berbeda-beda.

Setelah dilakukan tahap analisis maka peneliti melakukan tahap selanjutnya yaitu tahap perancangan pada tahap perancangan dilakukan perancangan media ular tangga yang sesuai berdasarkan data yang didapat dari tahap penelitian awal berdasarkan analisis kebutuhan. Pada tahap desain ini dirancang dan di desain media ular tangga yang akan dikembangkan mulai dari pemilihan bahan media, warna media, tampilan media, gambar dan ukuran media harus sesuai dengan karakteristik anak usia dini. Media ular tangga berbentuk persegi seperti tikar dan anak bisa melakukan langsung kegiatan di dalam permainan tersebut. Media ini dibuat dengan menggunakan kain *tetoron cotton* yang di desain lalu di cetak berukuran 200x270 cm dengan jumlah 35 kotak sehingga mudah digunakan oleh anak. Sependapat dengan itu, menurut Yumarlin mendefinisikan permainan ular tangga sebagai permainan yang dilakukan oleh dua orang atau lebih. Papan ular tangga dibagi menjadi kotak-kotak kecil dan beberapa kotak digambar beberapa tangga dan ular yang menghubungkan kontak yang satu dengan yang lainnya.⁴⁸

Media permainan ular tangga ini dibuat untuk mengenalkan nilai karakter kepada anak usia dini untuk diterapkan dalam kehidupan sehari-hari. Sehingga materi yang disajikan menarik perhatian anak dan dapat menyenangkan bagi anak dan media yang dihasilkan menjadi benar-benar media yang sesuai untuk mendukung pembelajaran terutama pengenalan nilai karakter pada anak.

⁴⁸Yumarlin MZ. (2013). Pengembangan Permainan Ular Tangga untuk Kuis Mata Penlajaran Sains Sekolah Dasar. Jurnal Teknik. Vol.3 No.1, Hlm. 3-5.

Kemudian pada tahap development yang merupakan tahap awal dalam pembuatan media ular tangga yang akan menjadi satu kesatuan yang utuh serta dilakukan review oleh para ahli, tujuan dilakukan review oleh para ahli ini untuk memperoleh masukan, kritik serta saran guna perbaikan dan kesempurnaan media permainan ular tangga yang dikembangkan. Pada tahap implementasi dengan dilakukan uji coba kelompok kecil dan uji coba kelompok besar media ular tangga ini tidak mengalami revisi, hal ini dapat dilihat dari anak sebagai subjek uji coba mampu menggunakan dan memainkan media ular tangga yang dikembangkan dalam pengenalan nilai karakter sehingga anak memiliki peningkatan dalam hal karakter yang dibuktikan dengan hasil *pretes* dan *posttes*.

Maka dengan menggunakan media permainan ular tangga ini dapat mempermudah anak dalam pengenalan nilai karakter, penggunaan media permainan ular tangga dalam proses belajar mengajar dapat menanamkan keinginan dan minat belajar terhadap anak. Selain itu juga kemampuan karakter anak di TK Dharma Wanita Mangarabombang Kabupaten Takalar meningkat karena pada hakikatnya anak membutuhkan media yang konkret dan sifatnya menyenangkan seperti halnya media permainan ular tangga.

Dari penjelasan diatas, maka dapat disimpulkan bahwa dengan menggunakan media permainan ular tangga yang telah dikembangkan anak lebih mudah belajar dan mengenal karakter sehingga anak mampu menerapkan dalam kehidupan sehari-hari. Selain itu juga kemampuan anak di TK Dharma Wanita dalam hal karakter sangat

membutuhkan media yang kongkrit yang sifatnya menyenangkan seperti halnya media permainan ular tangga ini. Maka dengan diterapkannya media permainan ular tangga yang dikembangkan dalam penanaman karakter khususnya anak usia dini di TK Dharma Wanita Mangarabombang Kabupaten Takalar dapat meningkatkan karakter.

Dalam pengembangan media permainan ular tangga yang sudah dikembangkan memiliki beberapa kelebihan sebagai media pembelajaran khususnya dalam hal menanamkan nilai karakter anak yaitu sebagai berikut :

1. Media permainan ular tangga dapat menanamkan karakter anak hal ini dibuktikan oleh hasil uji coba ahli materi, ahli media, uji coba kepraktisan dan keefektifan.
2. Media permainan ular tangga dapat digunakan sebagai media pembelajaran yang menyenangkan, ketika anak menggunakan media permainan ular tangga semua anak antusias dan mereka terlihat sangat senang.
3. Media permainan ular tangga menggunakan gambar yang menarik sehingga dapat menarik perhatian dan memudahkan anak dalam memahami apa yang ingin disampaikan.

Namun dalam penelitian dan pengembangan media ular tangga ini juga tentunya masih memiliki keterbatasan yaitu media ular tangga hanya ada 1 sehingga anak menggunakannya secara bergantian yang bisa dimainkan maksimal 5-6 orang dalam satu ronde.

BAB V

PENUTUP

A. Kesimpulan

Berdasarkan hasil analisis yang telah peneliti lakukan, maka peneliti menyimpulkan bahwa:

1. Proses pengembangan media permainan ular tangga dengan menggunakan model pengembangan ADDIE yang terdiri dari 5 tahapan, yakni analisis (*analysis*), desain (*design*), pengembangan (*development*), implementasi (*implimentation*), dan evaluasi (*evaluation*).
2. Media permainan ular tangga telah memenuhi kriteria valid, praktis, dan efektif. Kriteria valid dapat dilihat dari hasil validasi media permainan ular tangga telah memenuhi kriteria valid. Kriteria valid dapat dilihat dari hasil validasi oleh ahli media dan materi terhadap media permainan ular tangga serta telah memenuhi kriteria valid. Kriteria praktis diperoleh dari hasil penilaian praktikalitas yang dilakukan oleh praktisi yaitu guru kelas di kelompok B TK Dharma Wanita Mangarabombang, di mana hasil pada lembar angket kepraktisan memenuhi kriteria sangat praktis. Kriteria efektif dapat dilihat dari hasil nilai *pretest* dan *posttest* yang terjadi peningkatan kemampuan berhitung anak yaitu rata-rata nilai *pretest* 50% berada pada kriteria cukup efektif dan rata-rata nilai *posttest* yaitu 92% berada pada kriteria sangat efektif. Dengan demikian, tujuan pengembangan media permainan ular

ular tangga telah memenuhi kriteria valid, praktis, dan efektif serta dapat di implementasikan kepada peserta didik dan bisa dijadikan guru sebagai media tambahan dalam proses pembelajaran di TK Dharma Wanita Mangarabombang Kabupaten Takalar

B. *Saran*

Beberapa saran dapat disampaikan sesuai dengan hasil penelitian antara lain:

1. Bagi kepala sekolah, Kepala sekolah perlu memberikan pemahaman kepada guru tentang pentingnya penggunaan media dalam proses pembelajaran dan melibatkan anak secara langsung dalam pemanfaatan media pembelajaran pada setiap kegiatan pembelajaran.
2. Bagi guru dan orang tua, agar produk pengembangan media permainan ular tangga ini dapat digunakan karena sudah terbukti dapat menanamkan nilai karakter anak usia dini.
3. Bagi pembaca, semoga penelitian ini bisa dimanfaatkan sebagai referensi dan sumber yang baik.
4. Media permainan ular tangga ini juga bisa diperbanyak dan diterapkan di lembaga lain.

DAFTAR PUSTAKA

- Anas Sudijono, *Pengantar Statistika Pendidikan*, (Jakarta:Rajawali Pers, 2012).
- Asmaun Sahlan. 2013. *Pendidikan Karakter dalam Perspektif Islam (Kajian Penerapan Pendidikan Karakter di Lembaga Pendidikan Islam)*. Jurnal el-Hikmah Fakultas Tarbiyah UIN Malang hal. 139-149.
- Cahyaningrum Eka Sapti Dkk, 2017, *Pengembangan Nilai-Nilai Karakter Anak Usia Dini Melalui Pembiasaan Dan Keteladana*, Vol.2, Edisi 2.
- Darmiyati Zuchdi, dkk. 2015. *Pendidikan Karakter Konsep Dasar dan Implementasi di Perguruan Tinggi*. Yogyakarta: UNY Press. h, 3
- Departemen Agama RI, *Al-Qur'an Dan Terjemahan* (Bandung : PT Syigma Examedia Arkanleema, 2010), h. 284
- Dick and Carry, 2019, dalam buku Sugiyono *Metode Penelitian Pendidikan* , Bandung: Alfabeta, h. 765
- Eka Setiawati dkk, 2019, *Permainan Ular Tangga Dalam Meningkatkan Kemampuan Moral Anak*, Jurnal PETIK, Vol. 5, No. 1.
- Fadlillah, Muhammad & Khorida, Lilif Mualifatu. *Pendidikan Karakter Pada Anak Usia Dini*.Yogyakarta:Ar-ruzz Media, 2012
- Farhurohman, O. (2017). *Hakikat Bermain dan Permainan Anak Usia Dini di Pendidikan Anak Usia Dini (PAUD)*. As-Sibyan: Jurnal Pendidikan Anak Usia Dini, 2(01), 27-36.
- Fatrica Syafri, *Pendidikan Anak Usia Dini Menurut Maria Mentosori*, Jurnal Studi Islam dan kemasyarakatan, Vol 9 No2, 2016
- Johni Dimiyati, *Metode Penelitian Pendidikan dan Aplikasinya*, (Jakarta: Kencana Prenada Media Group), h. 92
- Karim Muhammad Busyro, Siti Herlina Wifroh, *Meningkatkan Perkembangan Kognitif Anak Usia Dini Melalui Alat Permainan Edukatif*, Jurnal PG-PaudTrujoyo, Volume 1, Nomor 2, Oktober 2014, hal 76-146.
- Mahoney, Dwan J. 2018. *Lean Learning Using the ADDIE Model*. <http://bitly.ws/yicM>

- Mansur. 2011. *Pendidikan Anak Usia Dini dalam Islam*. Yogyakarta: Pustaka Pelajar.
- Mochamad Nursalim. (2013). *Pengembangan Media Bimbingan & Konseling*. Jakarta: Akademi permata.
- Mufliha Septiana Eka dkk, 2018, *Penanaman Karakter jujur Melalui Media Ular Tangga Karakter Pada Anak Usia Pendidikan Dasar*, Issn:2654-8607
- Mulyasa. 2012. *Manajemen Pendidikan Karakter*. Jakarta: Bumi Aksara, h.9
- Musrifah, Jurnal Edukasi Islamika Pendidikan Karakter dalam Perspektif Islam, Vol 1, No 1, 2016, h.120
- Nadifa, Nina. *Membentuk Nilai karakter Pada Anak Usia Dini Dengan Menggunakan Metode Pembelajaran Boneka Tangan Abstrak*. 2018.
- Nafiah Nurul Ratnaningsih. (2014). *Penggunaan Permainan Ular Tangga untuk Meningkatkan Motivasi Belajar IPS Kelas III A SDN Nogopuro, Sleman*. Skripsi Diterbitkan. Yogyakarta: Universitas Negeri Yogyakarta.
- Permendikbud Nomor 137 Tahun 2014 Tentang Standar Nasional PAUD (online), <https://luk.staff.ugm.ac.id/atur/bsnp/Permendikbud137-2014StandarNasionalPAUD.pdf> Diakses pada Tanggal 27 Desember 2022
- Raisatun Nisak. (2013). *Seabrek Games Asyik Edukatif untuk Mengajar PAUD/TK*. jogjakarta: Diva Press. Hal. 129
- Ratnaningsih. N. N. 2014. “*Penggunaan Permainan Ular Tangga untuk Meningkatkan Motivasi Belajar IPS Kelas III A SDN Nogopuro*”. Skripsi. Sleman: Universitas Negeri Yogyakarta.
- Regita, Pramesti. “*Pengembangan Permianan Engklek Bagi Kecerdasaan Interpersonal Anak Usia Dini Di Desa Tebat Kubu Manna Bengkulu Selatan*” (Skripsi S1 Fakultas Tarbiyah, Institut Agama Islam Negeri Bengkulu, 2019.
- Ro’fiatul Afifah, Dkk, 2020, *Studi Penafsiran Surat Al Isra Ayat 23-24 Tentang Pendidikan Birru al-Walidain*, jurnal ilmu al-qur’an, Tafsir dan pemikiran islam, Volume 1, No. 2 <https://ejournal.iaifa.ac.id/index.php/takwiluna>
- Samani, M. & Hariyanto. 2014. *Konsep dan Model Pendidikan Karakter*. Bandung: PT Remaja Rosdakarya, h. 41

- Sigit Purnomo dkk, *Pengembangan Alat permainan Edukatif Anak Usia Dini*, (Bandung: Februari 2019), hal.5
- Slamet Suyanto. 2012. *Pendidikan Karakter untuk Anak Usia Dini*. Jurnal Pendidikan Anak, Volume 1, Edisi 1 Juni 2012.
- Soesilo dan Muntahe, “Pengembangan Buku Teks Matematika Kelas 8 Dengan Model ADDIE”, *Jurnal pendidikan dan kebudayaan* 10, no. 3 (2020): h. 231-243.
- Sudaryanti. 2012. *Pentingnya Pendidikan Karakter bagi Anak Usia Dini*. Jurnal Pendidikan Anak, Volume 1, Edisi 1 Juni 2012.
- Sudaryono, 2021, Metode Penelitian: Kuantitatif, Kualitatif, dan Mixmethod, Depok : PT RajaGrafindo Persada, h. 92-93
- Sugiyono, 2019, Metode Penelitian Kuantitatifkualitatif, dan R&D, Bandung: Alfabeta, h.297
- Trianto, *Mendesain Model Pembelajaran Inovatif, Progresif, dan Konseptual* (Jakarta: Kencana, 2017), h. 61.
- Undang – Undang RI Nomor 20 Tahun 2003 tentang Sistem Pendidikan Nasional. Direktorat Jendral Kelembagaan IPTEK & DIKTI. Online, (<http://kelembagaan.ristekdikti.go.id>), diakses pada tanggal 27 Desember 2022.
- Wirawan, Rifky Praditya, & Edi Sulistiyo, ”Pengembangan Perangkat Pembelajaran interaktif berbasis Adobe animate pada mata pelajaran dasar listrik dan elektronika”, *Jurnal Pendidikan Teknik Elektro* 9, no 3 (2020): h. 507-516.



Lampiran 5
DOKUMENTASI

UNIVERSITAS ISLAM NEGERI
ALAUDDIN
M A K A S S A R



Desain sebelum di revisi



Desain setelah revisi



Berdoa sebelum bermain



Anak melempar dadu



Anak memakai sepatu sendiri



Anak turun mengikuti ular



Berdoa sehari-hari



Makan dan berbagi dengan temannya





Anak melakukan apa yang di instruksikan



Anak bermain bersama







Anak melompat dari menuju mata dadu yang di tentukan

RIWAYAT HIDUP



Hijrah Wati merupakan anak pertama dari tiga bersaudara dari bapak **Muhammad Takbir** dan ibu **Roslina**, lahir pada hari jumat di Bontomanai, 23 November 2001. Peneliti berasal dari Dusun Kapunrengan desa Lakatong Kecamatan Mangarabombang Kabupaten Takalar.

Selama bersekolah, peneliti menempuh pendidikan di SDN 321 Inpres Kapunrengan dan lulus pada tahun 2013, kemudian di SMPN 1 Mangarabombang kemudian lulus pada tahun 2016, di SMK Negeri 2 Takalar lulus tahun 2019, kemudian melanjutkan pendidikan kejenjang yang lebih tinggi di UIN Alauddin Makassar, Fakultas Tarbiyah dan Keguruan dengan program studi Pendidikan Islam Anak Usia Dini.

Selama kuliah, peneliti bergabung dengan beberapa organisasi yaitu Himpunan Mahasiswa Jurusan (HMJ) Pendidikan Islam Anak Usia Dini (PIAUD) sebagai anggota bidang Kerjasama Lintas Lembaga periode 2021-2022. Dan sebagai anggota bidang Pengembangan dan Pembinaan Anggota periode 2022-2023.

Pada bulan Agustus-September tahun 2022, peneliti menyelesaikan proses PLP (Praktek Pengenalan Persekolahan) di RA sekolah Cendekia Berseri selama 45 hari. Selanjutnya pada bulan Oktober-November 2022, peneliti ber-KKN di Desa Buki Timur, Kecamatan Buki, Kabupaten Kepulauan Selayar. Peneliti sangat berharap umpan balik dari para pembaca budiman teradap skripsi ini melalui alamat gmail: hijrahwati135@gmail.com, instagram: [hijrah_2311](https://www.instagram.com/hijrah_2311).

M A K A S S A R