

**PENGARUH PEMAHAMAN KODE ETIK PROFESI AKUNTAN,  
KECERDASAN INTELEKTUAL DAN KecERDASAN  
EMOSIONAL TERHADAP PERILAKU ETIS  
MAHASISWA AKUNTANSI DENGAN  
AKHLAKUL KARIMAH SEBAGAI  
VARIABEL MODERASI**

(Studi pada Mahasiswa Jurusan Akuntansi UIN Alauddin Makassar)



Diajukan Untuk Memenuhi Salah Satu Syarat Meraih Gelar Sarjana Akuntansi  
Jurusan Akuntansi pada Fakultas Ekonomi dan Bisnis Islam  
Universitas Islam Negeri Alauddin Makassar

Oleh:

**HENDRA**

**NIM. 90400118061**

**JURUSAN AKUNTANSI  
FAKULTAS EKONOMI DAN BISNIS ISLAM  
UNIVERSITAS ISLAM NEGERI ALAUDDIN MAKASSAR  
2022**

## PERNYATAAN KEASLIAN SKRIPSI

Saya yang bertanda tangan di bawah ini:

Nama : Hendra  
NIM : 90400118061  
Tempat/Tanggal Lahir : Masumpu, 01 Agustus 1999  
Jurusan : Akuntansi  
Fakultas : Ekonomi dan Bisnis Islam  
Judul : Pengaruh Pemahaman Kode Etik Profesi Akuntan,  
Kecerdasan Intelektual dan Kecerdasan Emosional  
Terhadap Perilaku Etis Mahasiswa Akuntansi  
dengan Akhlakul Karimah Sebagai Variabel  
Moderasi

Menyatakan dengan sebenarnya bahwa skripsi yang saya tulis ini benar merupakan hasil karya saya sendiri. Jika di kemudian hari terbukti bahwa ini merupakan duplikasi, tiruan, plagiat, atau dibuat orang lain, sebagian atau seluruhnya, maka skripsi dan gelar yang diperoleh karenanya batal demi hukum.

UNIVERSITAS ISLAM NEGERI

ALAUDDIN  
MAKASSAR

Samata-Gowa, Desember 2022

Penulis

**Hendra**

**NIM. 90400118061**




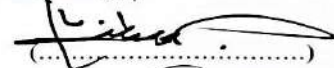




PENGESAHAN SKRIPSI


Skripsi ini berjudul "PENGARUH PEMAHAMAN KODE ETIK PROFESI AKUNTAN, KECERDASAN INTELEKTUAL DAN KECERDASAN EMOSIONAL TERHADAP PERILAKU ETIS MAHASISWA AKUNTANSI DENGAN AKHLAKUL KARIMAH SEBAGAI VARIABEL MODERASI", yang disusun oleh HENDRA, NIM 90400118061 Mahasiswa Jurusan Akuntansi Fakultas Ekonomi dan Bisnis Islam UIN Alauddin Makassar, telah diuji dan dipertahankan dalam sidang munaqasyah yang diselenggarakan pada tanggal 22 November 2022 dan dinyatakan telah dapat diterima sebagai salah satu syarat untuk memperoleh gelar Sarjana Akuntansi pada Fakultas Ekonomi dan Bisnis Islam.

Samata-Gowa, 22 November 2022

DEWAN PENGUJI

|               |   |  |
|---------------|---|--|
| Ketua         | Prof. Dr. H. Abustani Ilyas, M.Ag.            | (.....  )  |
| Sekretaris    | Dr. Muh. Wahyuddin Abdullah, S.E., M.Si., Ak. | (.....  )  |
| Penguji I     | Dr. Lince Bulutoding, S.E., M.Si., Ak.        | (.....  ) |
| Penguji II    | Mustafa Umar, S.Ag., M.Ag.                    | (.....  )  |
| Pembimbing I  | Dr. Sumarlin, S.E., M.Ak.                     | (.....  ) |
| Pembimbing II | Raodahtul Jannah, S.Pd., M.Ak.                | (.....  ) |

Diketahui oleh:  
Dekan Fakultas Ekonomi dan Bisnis Islam UIN  
Alauddin Makassar

  
Prof. Dr. H. Abustani Ilyas, M.Ag.  
NIP.19661130 199303 1 003

## KATA PENGANTAR

بِسْمِ اللَّهِ الرَّحْمَنِ الرَّحِيمِ

*Alhamdulillah rabbil 'alamin.* Puji syukur penulis panjatkan kehadirat Allah *Subhanahu Wa Ta'ala*, Tuhan semesta alam atas segala nikmat iman dan nikmat kesehatan serta rahmat-Nyalah sehingga skripsi yang berjudul **“Pemahaman Kode Etik Profesi Akuntan, Kecerdasan Intelektual dan Kecerdasan Emosional Terhadap Perilaku Etis Mahasiswa Akuntansi dengan Akhlakul Karimah sebagai Variabel Moderasi”** dapat diselesaikan. Salam dan Shalawat senantiasa tercurahkan kepada Rasulullah Muhammad ﷺ. beserta para keluarga, sahabat dan pengikutnya yang senantiasa istiqomah di jalan-Nya.

Skripsi ini disusun sebagai salah satu syarat untuk memperoleh gelar sarjana Akuntansi (S.Ak.) pada Jurusan Akuntansi, Fakultas Ekonomi dan Bisnis Islam UIN Alauddin Makassar. Untuk itu penulis menyusun skripsi ini dengan mengerahkan semua ilmu yang telah diperoleh selama proses perkuliahan. Tidak sedikit hambatan dan rintangan yang penulis hadapi dalam penyelesaian skripsi ini. Namun, berkat bantuan dari berbagai pihak terutama doa dan dukungan yang tiada hentinya dari kedua orang tua tercinta yang telah merawat dan mendidik penulis dari kecil hingga besar, memberikan limpahan kasih sayang, pengorbanan, dorongan semangat dan doa yang selalu dipanjatkan untuk penulis, serta saudaraku Irfandi yang telah memberikan dukungan, memberikan bantuan moril dan materil yang tak ternilai harganya selama proses penelitian dan penyusunan skripsi ini.

Pada kesempatan ini tak lupa penulis menyampaikan ucapan terima kasih dan penghargaan yang sebesar-besarnya atas bantuan, bimbingan serta motivasi

yang telah penulis peroleh selama proses pembuatan skripsi ini, antara lain kepada yang terhormat:

1. Bapak Prof. H. Hamdan Juhannis, M.A., Ph.D. selaku Rektor Universitas Islam Negeri (UIN) Alauddin Makassar.
2. Bapak Prof. Dr. H. Abustani Ilyas, M.Ag. selaku Dekan Fakultas Ekonomi dan Bisnis Islam Universitas Islam Negeri (UIN) Alauddin Makassar.
3. Bapak Memen Suwandi, S.E., M.Si selaku Ketua Jurusan Akuntansi dan Ibu Dr. Lince Bulotoding, S.E., M.Si, Ak., CA. selaku Sekretaris Jurusan Akuntansi UIN Alauddin Makassar sekaligus sebagai penguji I.
4. Bapak Dr. Sumarlin S.E., M.Ak., selaku pembimbing I dan Ibu Raodahtul Jannah. S.Pd., M.Ak. selaku pembimbing II yang telah meluangkan waktu dan senantiasa menyempatkan diri untuk membimbing dan membantu penulis dalam mengembangkan pemikiran dan perbaikan dalam penyusunan skripsi ini hingga selesai.
5. Bapak Mustofa Umar, S.Ag., M.Ag. selaku penguji II yang telah menyumbangkan banyak ide dan saran yang membangun.
6. Seluruh Dosen, Staf dan Karyawan Jurusan Akuntansi Fakultas Ekonomi dan Bisnis Islam UIN Alauddin Makassar yang telah banyak memberikan sumbangsuhnya.
7. Seluruh Staf dan Karyawan akademik Fakultas Ekonomi dan Bisnis Islam UIN Alauddin Makassar yang telah banyak memberikan sumbangsuhnya terhadap penulis.
8. Teman-teman mahasiswa Akuntansi angkatan 2018 selaku responden dalam penelitian ini, terima kasih atas bantuan dan sumbangsuhnya untuk melengkapi kuesioner penelitian ini.

9. Teman-teman dari Jurusan Akuntansi dan terkhusus teman kelas saya akuntansi B 2018 yang telah menjadi kawan seperjuangan menjalani suka dan duka bersama dalam menempuh pendidikan di kampus UIN Alauddin Makassar.
10. Sahabat-sahabat saya yang selalu memberikan semangat, nasehat dan bantuan ketika mengerjakan tugas-tugas serta masukan dalam menyusun skripsi ini hingga selesai.
11. Teman-teman KKN angkatan-68 Desa Lilina Ajangale, Kecamatan Ulaweng Kabupaten Bone yang telah memberikan semangat dan dukungan kepada penulis untuk penyelesaian skripsi ini.
12. Seluruh pihak yang tidak dapat penulis sebutkan satu persatu, namun telah banyak terlibat membantu penulis dalam proses penyusunan skripsi ini.

Akhir kata, semoga penelitian ini dapat bernilai ibadah di sisi Allah *Subhanahu wa Ta'ala* dan bermanfaat, khususnya bagi penulis dan umumnya bagi kita semua dalam rangka menambah wawasan pengetahuan dan pemikiran kita. Lebih dan kurangnya penulis mohon maaf yang sebesar-besarnya, semoga Allah *Subhanahu wa Ta'ala* melimpahkan rahmat-Nya dan hidayah-Nya kepada kita semua. *Amin ya rabbal 'alamin.*

Samata-Gowa, November 2022

Penulis

**Hendra**

**NIM. 90400118061**

## DAFTAR ISI

|   |            |
|---|------------|
| <b>JUDUL .....</b>  | <b>i</b>   |
| <b>PERNYATAAN KEASLIAN SKRIPSI.....</b>                   | <b>ii</b>  |
| <b>PENGESAHAN SKRIPSI .....</b>                           | <b>iii</b> |
| <b>KATA PENGANTAR.....</b>                                | <b>iv</b>  |
| <b>DAFTAR ISI.....</b>                                    | <b>vii</b> |
| <b>DAFTAR TABEL .....</b>                                 | <b>ix</b>  |
| <b>DAFTAR GAMBAR.....</b>                                 | <b>xi</b>  |
| <b>ABSTRAK.....</b>                                       | <b>xii</b> |
| <b>BAB I PENDAHULUAN.....</b>                             | <b>1</b>   |
| A. Latar Belakang .....                                   | 1          |
| B. Rumusan Masalah .....                                  | 7          |
| C. Tujuan Penelitian .....                                | 8          |
| D. Manfaat Penelitian .....                               | 9          |
| E. Penelitian Terdahulu .....                             | 10         |
| F. Definisi Operasional dan Ruang Lingkup Penelitian..... | 14         |
| <b>BAB II TINJAUAN TEORITIS.....</b>                      | <b>18</b>  |
| A. Teori Atribusi.....                                    | 18         |
| B. Teori Etika Deontologi.....                            | 19         |
| C. Pemahaman Kode Etik Profesi Akuntan .....              | 20         |
| D. Kecerdasan Intelektual .....                           | 24         |
| E. Kecerdasan Emosional .....                             | 26         |
| F. Perilaku Etis Mahasiswa Akuntansi.....                 | 27         |
| G. Akhlakul Karimah.....                                  | 29         |
| H. Rerangka Konseptual .....                              | 31         |
| I. Hipotesis .....  | 33         |

|  |            |
|--|------------|
| <b>BAB III METODOLOGI PENELITIAN .....</b>         | <b>40</b>  |
| A. Jenis dan Lokasi Penelitian.....                | 40         |
| B. Pendekatan Penelitian.....                      | 40         |
| C. Jenis dan Sumber Data .....                     | 41         |
| D. Metode Pengumpulan Data.....                    | 41         |
| E. Populasi dan Sampel .....                       | 41         |
| F. Instrumen Penelitian.....                       | 42         |
| G. Teknik Analisis Data .....                      | 43         |
| <b>BAB IV HASIL PENELITIAN DAN PEMBAHASAN.....</b> | <b>53</b>  |
| A. Gambaran Umum Objek Penelitian .....            | 53         |
| B. Gambaran Responden.....                         | 56         |
| C. Deskriptif Data Atas Variabel Penelitian .....  | 57         |
| D. Hasil Uji Kualitas Data.....                    | 66         |
| E. Uji Asumsi Klasik .....                         | 68         |
| F. Hasil Uji Hipotesis .....                       | 73         |
| G. Pembahasan Penelitian .....                     | 85         |
| <b>BAB V PENUTUP .....</b>                         | <b>95</b>  |
| A. Kesimpulan .....                                | 95         |
| B. Implikasi Penelitian.....                       | 96         |
| C. Saran .....                                     | 96         |
| D. Keterbatasan Penelitian .....                   | 97         |
| <b>DAFTAR PUSTAKA.....</b>                         | <b>98</b>  |
| <b>LAMPIRAN .....</b>                              | <b>103</b> |



## DAFTAR TABEL

|            |  |    |
|------------|--|----|
| Tabel 2.1  | Penelitian Terdahulu .....   | 10 |
| Tabel 3.1  | Penilaian Skor Pertanyaan .....  | 43 |
| Tabel 3.2  | Kriteria Penentuan Variabel Moderasi .....   | 51 |
| Tabel 4.1  | Persentase Jenis Kelamin Responden .....   | 56 |
| Tabel 4.2  | Persentase Kelas Responden .....   | 57 |
| Tabel 4.3  | Rekapitulasi Skor Responden Untuk Variabel Pemahaman Kode<br>Etik Profesi Akuntan..... | 58 |
| Tabel 4.4  | Rekapitulasi Skor Responden Untuk Variabel Kecerdasan<br>Intelektual.....              | 59 |
| Tabel 4.5  | Rekapitulasi Skor Responden Untuk Variabel Kecerdasan<br>Emosional.....                | 60 |
| Tabel 4.6  | Rekapitulasi Skor Responden Untuk Variabel Perilaku Etis<br>Mahasiswa Akuntansi.....   | 62 |
| Tabel 4.7  | Rekapitulasi Skor Responden Untuk Variabel Akhlakul Karimah .                          | 63 |
| Tabel 4.8  | Rekapitulasi Skor Untuk Setiap Variabel .....  | 64 |
| Tabel 4.9  | Uji Validitas .....  | 67 |
| Tabel 4.10 | Hasil Uji Reliabilitas Data Untuk Variabel Independen dan<br>Dependen .....            | 68 |
| Tabel 4.11 | Hasil Uji Normalitas - <i>One Sample Kolmogorov-Smirnov</i> .....                      | 69 |
| Tabel 4.12 | Hasil Uji Multikolinieritas .....  | 70 |
| Tabel 4.13 | Hasil Uji Heteroskedastisitas .....  | 72 |
| Tabel 4.14 | Hasil Uji Durbin Waston.....   | 73 |
| Tabel 4.15 | Hasil Uji Koefisien Determinasi ( $R^2$ ) .....  | 74 |
| Tabel 4.16 | Hasil Uji F - Uji Simultan .....   | 75 |
| Tabel 4.17 | Hasil Uji T - Uji Parsial .....  | 75 |

|  |    |
|--|----|
| Tabel 4.18 Hasil Uji Koefisien Determinasi ( $R^2$ ) ..... | 78 |
| Tabel 4.19 Hasil Uji F - Uji Simultan .....                | 79 |
| Tabel 4.20 Hasil Uji T - Uji Persial .....                 | 80 |



## DAFTAR GAMBAR

|                                 |    |
|---------------------------------|----|
| Gambar 2.1 Rerangka Pikir ..... | 32 |
|---------------------------------|----|



## ABSTRAK

**Nama : Hendra**  
**NIM : 90400118061**  
**Judul : Pengaruh Pemahaman Kode Etik Profesi Akuntan, Kecerdasan Intelektual, dan Kecerdasan Emosional Terhadap Perilaku Etis Mahasiswa Akuntansi dengan Akhlakul Karimah sebagai Variabel Moderasi.**

---

Penelitian ini bertujuan untuk menguji pengaruh pemahaman kode etik profesi akuntan, kecerdasan intelektual dan kecerdasan emosional terhadap perilaku etis mahasiswa akuntansi dengan akhlakul karimah sebagai variabel moderasi. Penelitian ini merupakan penelitian kuantitatif dengan pendekatan asosiatif kausal. Populasi sampel dalam penelitian ini adalah mahasiswa jurusan Akuntansi angkatan 2018 Fakultas Ekonomi dan Bisnis Islam UIN Alauddin Makassar. Teknik dalam pemilihan sampel menggunakan *purposive sampling method* dengan jumlah sebanyak 82 responden.

Data yang digunakan dalam penelitian ini merupakan data primer yang dikumpulkan melalui survei kuesioner secara langsung. Hasil kuesioner tersebut telah diuji validitas dan reabilitas, uji asumsi klasik berupa uji normalitas, uji multikolinearitas, uji heteroskedastisitas dan uji autokorelasi. Metode pengujian hipotesis menggunakan analisis regresi linear berganda dan analisis regresi moderasi dengan pendekatan nilai selisih mutlak. Analisis statistik tersebut dilakukan dengan menggunakan bantuan program aplikasi SPSS 25.

Hasil pengujian pada penelitian ini menunjukkan bahwa pemahaman kode etik profesi akuntan, kecerdasan intelektual dan kecerdasan emosional berpengaruh positif signifikan terhadap perilaku etis mahasiswa akuntansi. Analisis variabel moderasi dengan pendekatan nilai selisih mutlak menunjukan bahwa akhlakul karimah mampu memoderasi pengaruh pemahaman kode etik profesi akuntan namun belum mampu memoderasi kecerdasan intelektual dan kecerdasan emosional terhadap perilaku etis mahasiswa akuntansi.

***Kata Kunci: Kode Etik Profesi Akuntan, Kecerdasan Intelektual, Kecerdasan Emosional, Akhlakul Karimah.***

# BAB I

## PENDAHULUAN

### A. Latar Belakang

Masalah etika dalam bidang profesi akuntansi menjadi topik yang menyita perhatian banyak orang atau kelompok dalam masyarakat. Hal ini dikarenakan banyaknya kasus di dunia akuntan yang tidak lagi mempertimbangkan etika demi mendapatkan keuntungan yang besar. Padahal perilaku beretika merupakan tulang punggung dalam praktek akuntansi yang harus ditanggapi secara serius. Seiring berkembangnya waktu, saat ini etika menjadi sorotan yang penting dan menarik (Putri & Kamayanti, 2014). Etika selalu berhubungan dengan perilaku etis dan perilaku yang tidak etis. Namun akhir-akhir ini kasus mengenai perilaku tidak etis di Indonesia semakin banyak terjadi yang mengakibatkan krisis kepercayaan masyarakat terhadap profesi akuntan (Nugraha et al., 2021).

Beberapa kasus tersebut seperti PT. Hanson International Tbk dan KAP Ernst and Young yang pada tahun 2016 terlibat kasus *overstated* laporan keuangan untuk buku tahun periode 31 Desember 2016. Manajemen lama PT AISA pada tahun 2017 diduga melakukan *overstatement* pada laporan keuangan, dimana terdapat penggelembungan dana sebesar Rp. 4 Triliun pada beberapa akun yaitu persediaan, piutang, dan aset tetap yang disajikan (Waqidatun et al., 2021). Kasus yang menjerat PT SNP pada tahun 2018 dengan Marlinna dan Merliyana Syamsul sebagai akuntan publik, serta KAP Deloitte Indonesia. Dari hasil pemeriksaan yang dilakukan OJK terindikasi jika penyajian laporan keuangan oleh PT SNP tidak sesuai dengan kondisi riil sehingga mengakibatkan kerugian bagi pihak bersangkutan. PT Garuda Indonesia Tbk pada tahun 2019 terlibat kasus pelanggaran pada laporan keuangan yang melibatkan Kasner Sirumapea untuk entitas anak tahun 2018 (Abiprilia & Widajantie, 2022).

Dengan adanya kasus tersebut membuat etika profesi akuntan menjadi perhatian yang penting agar tidak menimbulkan citra yang negatif terhadap profesi akuntan. Kasus pelanggaran etika seharusnya tidak terjadi jika semua akuntan mempunyai pengetahuan, pemahaman dan kemampuan serta kesadaran untuk menerapkan nilai-nilai moral dan etika secara memadai. Akuntan seharusnya meyakini bahwa Allah selalu mengamati semua perbuatannya dan akan mempertanggungjawabkan semua perbuatannya di akhirat kelak. Akuntan harus berupaya untuk selalu menghindari pekerjaan yang dilarang oleh Allah SWT. Oleh karena itu, akuntan harus selalu mengingat bahwa dia akan mempertanggungjawabkan semua pekerjaannya dihadapan Allah, kepada publik, profesi, atasan dan dirinya sendiri (Aminah, 2014). Sebagaimana firman Allah dalam QS. Al-Isra/17: 36, sebagai berikut:

وَلَا تَقْفُ مَا لَيْسَ لَكَ بِهِ عِلْمٌ إِنَّ السَّمْعَ وَالْبَصَرَ وَالْفُؤَادَ كُلُّ أُولَئِكَ كَانَ عَنْهُ مَسْئُولًا ۝ ٣٦

Terjemahnya:

“Dan janganlah kamu mengikuti sesuatu yang kamu tidak ketahui. Karena pendengaran, penglihatan dan hati nurani, semua itu akan diminta pertanggungjawabannya.”

Profesi akuntan dituntut untuk mampu bertindak secara profesional sesuai dengan etika yang berlaku. Hal tersebut karena profesi akuntan mempunyai tanggung jawab moral terhadap apa yang diperbuat baik terhadap pekerjaannya, organisasinya, masyarakat dan dirinya sendiri (Aminah, 2014). Dalam melakukan pekerjaan secara profesional, seharusnya dengan terjadinya pelanggaran etika memberi kesadaran para akuntan untuk lebih memperhatikan etika (Riasning, Datrini, et al., 2017). Etika profesi akuntan diperlukan untuk mencegah pelanggaran yang akan dilakukan oleh akuntan. Akuntan seharusnya bekerja berdasarkan kode etik, namun pada praktiknya masih banyak akuntan yang

melakukan pelanggaran atau bekerja tidak sesuai dengan kode etik yang ada (Riasmini et al., 2018).

Perilaku akuntan dimasa yang akan datang dapat dilihat dari perilaku etis mahasiswa sekarang. Dimana perilaku etis pada mahasiswa adalah perilaku yang ditunjukkan mahasiswa yang berkaitan dengan norma-norma yang berlaku. Perilaku yang ditunjukkan mahasiswa dapat menjadi cerminan perilakunya dimasa mendatang saat mereka terjun ke dunia profesi (Suryaningsih & Wahyudin, 2019). Penelitian terhadap perilaku mahasiswa perlu dilakukan untuk mengetahui sejauh mana para mahasiswa akan berperilaku etis di masa yang akan datang saat memasuki dunia kerja. Masalah etika menjadi suatu isu yang penting dalam bidang akuntansi di perguruan tinggi karena lingkungan pendidikan memiliki peran andil dalam membentuk perilaku mahasiswa untuk menjadi seorang yang profesional (Sapariyah et al., 2016).

Mahasiswa sebagai agen perubahan seharusnya mampu memperbaiki citra dan kredibilitas akuntan dengan bertindak etis dan mampu mengambil keputusan etis (Riasmini et al., 2018). Namun faktanya kasus penyimpangan masih banyak terjadi pada lingkungan akademik khususnya terhadap mahasiswa akibat tidak diimplementasikan kode etik pada keseharian mahasiswa di dunia perkuliahan yang membuat mahasiswa susah beradaptasi dengan dunia kerja di masa mendatang (Musyadad, 2019). Hal ini sangat disayangkan karena mahasiswa belum mempraktikkan norma atau kode etik sebagai seorang calon akuntan. Selain belajar memahami teori, mahasiswa perlu menerapkan kode etik dalam proses perkuliahan (Oktavia & Sundari, 2021).

Etika merupakan pembelajaran mengenai tindakan moral atau kode berperilaku yang mengikutinya. Kemampuan untuk mengidentifikasi perilaku etis dan tidak etis sangat bermanfaat dalam seluruh profesi pekerjaan termasuk

seorang akuntan. Perilaku etis seorang mahasiswa juga dapat dilihat pada keseharian mereka mengikuti kegiatan belajar mengajar khususnya ketika dilaksanakannya ujian tengah semester, kuis, sampai ujian akhir semester. Kasus yang masih memprihatinkan, diantaranya terkait kejujuran mahasiswa dalam mengerjakan tugas yang masih banyak melakukan kecurangan seperti perbuatan menyontek ketika ujian, menyalin jawaban teman, menyalin jawaban dari internet dan lain sebagainya (Nursalam et al., 2013).

Beberapa hal tersebut merupakan contoh kecil mengenai kasus perilaku seorang mahasiswa di lingkungan kampus. Kebanyakan mahasiswa masih saling berlomba-lomba agar mendapatkan prestasi akademik dengan memperoleh nilai yang bagus, namun tanpa disadari beberapa upaya yang dilakukan tersebut kurang dipersiapkan dengan matang sehingga perilaku yang dilakukan sebenarnya merupakan perilaku yang sangat disayangkan untuk dilakukan. Perilaku yang dilakukan karena ketidak jujuran merupakan perilaku yang tidak etis dan bisa saja akan dijadikan sebagai kebiasaan buruk ketika mahasiswa sudah lulus dari bangku kuliah demi mendapatkan sesuatu yang ingin dicapai (Musyadad, 2019). Perilaku etis yang tidak ditanamkan pada setiap individu akan berdampak pada kehidupan mendatang untuk dijadikan suatu kebiasaan dalam dunia kerja sehingga peluang melakukan kecurangan pada setiap profesi yang dimiliki terutama profesi akuntan. Dimana profesi akuntan merupakan profesi yang tidak bisa lepas dari tanggung jawab atas pelaporan laporan keuangan (Musyadad, 2019). Dengan adanya kasus-kasus tersebut perlu dilihat beberapa faktor yang dapat mempengaruhi perilaku etis dalam setiap profesi pekerjaan terutama profesi akuntan.

Etika profesi akuntan di Indonesia telah diatur dalam kode etik akuntan Indonesia, kepatuhan terhadap kode etik sangat tergantung pada pemahaman terhadap etika serta tindakan sukarela dari anggota yang bersangkutan. Pada



dasarnya setiap orang yang melakukan pekerjaan akan mendapatkan kepercayaan dari banyak pihak agar mendukung kelancaran pekerjaan. Agar kepercayaan terjaga, maka setiap orang perlu bertingkah laku sesuai dengan aturan yang ada serta memperhatikan kepentingan banyak orang yang berhubungan dengan pekerjaannya (Primaraharjo & Handoko, 2011).

Dengan adanya kode etik akuntan diharapkan calon akuntan memahami tentang prinsip dan aturan tentang etika profesi akuntan. Calon akuntan yang telah memiliki pemahaman tentang kode etik profesi akuntan maka calon akuntan berusaha untuk mematuhi peraturan yang terdapat dalam kode etik profesi. Ketika memahami kode etik profesi akuntan maka calon akuntan akan memiliki jiwa integritas yang tinggi, objektivitas, kompetensi, kerahasiaan, dan profesional. Calon akuntan perlu dibekali etika untuk mendukung profesinya nanti, ketika sudah menjadi akuntan maka akan diaplikasikan dalam menjalankan tugas profesinya (Ernawati & Susanti, 2016).

Selain itu, dalam memahami etika adanya kecerdasan intelektual merupakan hal yang penting untuk dipertimbangkan. Mahasiswa akuntansi yang memiliki kecerdasan intelektual yang baik tentu memiliki pemahaman etika yang baik pula. Tikollah et al., (2006) mengemukakan bahwa dunia pendidikan akuntansi mempunyai pengaruh yang besar terhadap perilaku etis akuntan. Hal ini menunjukkan bahwa sikap dan perilaku etis akuntan dapat terbentuk melalui proses pendidikan yang terjadi dalam lembaga pendidikan akuntansi, dimana mahasiswa berkaitan sebagai input yang sedikit banyaknya akan memiliki keterkaitan dengan akuntan yang dihasilkan sebagai output (Said & Rahmawati, 2018). Tetapi tujuan pendidikan tidak hanya mengenai kecerdasan intelektual saja. Pendidikan juga harus dapat mengembangkan peserta didik dari segi kecerdasan emosional.

Kecerdasan emosional merupakan kemampuan mengendalikan emosi serta penguasaan diri untuk mengambil keputusan dalam kondisi yang tenang. Kecerdasan emosional juga dapat didefinisikan sebagai sebuah kemampuan mengenali perasaan diri sendiri dan perasaan orang lain, memotivasi diri sendiri, serta mengelola emosi dengan baik pada diri sendiri dan dalam hubungan dengan orang lain (Setyaningrum et al., 2016). Keberhasilan antar pribadi yang berasal dari kecerdasan emosional akan menjadi salah satu keterampilan paling penting. Emosi menambah kedalaman dan kekayaan dalam kehidupan. Tanpa perasaan tindakan seseorang akan lebih menyerupai komputer, berpikir tetapi tanpa gairah (Widhianningrum, 2017).

Pada penelitian ini juga digunakan akhlakul karimah sebagai variabel moderasi. Dalam Islam, kata akhlak berasal dari bahasa arab yang artinya budi pekerti, perangai, tingkah laku atau tabiat (Wahidin et al., 2020). Akhlak merupakan suatu kemantapan jiwa secara jujur yang muncul dari keimanan untuk membenarkan yang haq atau menolak yang batil dalam setiap perilaku. Komponen keiman seseorang dapat diukur dengan pemahaman tentang aspek-aspek ajaran pokok dalam Islam (Bulutoding, 2017). Akhlakul karimah timbul karena adanya hubungan baik dengan sang khaliq (pencipta) dan makhluk yang diciptakan. Konsep perilaku etis dalam Islam selalu menyerukan untuk taat kepada Allah dan rasul-Nya dan kepada ulil amri atau pemimpin. Ketaatan kepada pemimpin adalah salah satu bentuk ketaatan kepada Allah sepanjang bukan perbuatan maksiat (Yusdin, 2020). Ketaatan kepada pemimpin dapat juga diartikan kepatuhan dalam pemenuhan kewajiban dalam hal menaati setiap peraturan dan norma yang ada. Ketaatan kepada Ulil Amri (pemegang kekuasaan) adalah ketaatan dalam perilaku etis.

Hasil penelitian yang dilakukan Mursyadad (2018), Oktavia & Sundari (2021) dan Riyana et al. (2021) terkait variabel penelitian pemahaman kode etik profesi akuntan, kecerdasan intelektual dan kecerdasan emosional menunjukkan bahwa terdapat pengaruh positif terhadap perilaku etis mahasiswa akuntansi. Namun hal ini berbeda dengan hasil penelitian Mardawati & Aisyah (2016) yang menunjukkan bahwa pengetahuan etika profesi berpengaruh negatif pada persepsi mahasiswa mengenai perilaku tidak etis akuntan. Serta hasil penelitian Sari (2016) yang menemukan bahwa kecerdasan emosional tidak berpengaruh signifikan terhadap perilaku etis mahasiswa akuntansi. Dari hasil yang berbeda tersebut oleh beberapa penelitian sebelumnya memberikan peluang untuk peneliti melakukan penelitian terkait variabel tersebut.

Berdasarkan latar belakang yang telah diuraikan di atas maka peneliti tertarik untuk melakukan penelitian dengan judul **“Pengaruh Pemahaman Kode Etik Akuntan, Kecerdasan Intelektual dan Kecerdasan Emosional Terhadap Perilaku Etis Mahasiswa Akuntansi dengan Akhlakul Karimah Sebagai Variabel Moderasi.”**

#### **B. Rumusan Masalah**

Berdasarkan latar belakang di atas, maka rumusan masalah dalam penelitian ini adalah sebagai berikut

1. Apakah pemahaman kode etik profesi akuntan berpengaruh terhadap perilaku etis mahasiswa akuntansi?
2. Apakah kecerdasan intelektual berpengaruh terhadap perilaku etis mahasiswa akuntansi?
3. Apakah kecerdasan emosional berpengaruh terhadap perilaku etis mahasiswa akuntansi?

4. Apakah akhlakul karimah memoderasi hubungan antara pemahaman kode etik akuntan terhadap perilaku etis mahasiswa akuntansi?
5. Apakah akhlakul karimah memoderasi hubungan antara kecerdasan intelektual terhadap perilaku etis mahasiswa akuntansi?
6. Apakah akhlakul karimah memoderasi hubungan antara kecerdasan emosional terhadap perilaku etis mahasiswa akuntansi?

### **C. Tujuan Penelitian**

Berdasarkan latar belakang dan rumusan masalah yang telah dikemukakan sebelumnya maka, tujuan yang ingin dicapai dalam penelitian ini adalah sebagai berikut:

1. Untuk mengetahui apakah pemahaman kode etik akuntan berpengaruh terhadap perilaku etis mahasiswa akuntansi.
2. Untuk mengetahui apakah kecerdasan intelektual berpengaruh terhadap perilaku etis mahasiswa akuntansi.
3. Untuk mengetahui apakah kecerdasan emosional berpengaruh terhadap perilaku etis mahasiswa akuntansi.
4. Untuk mengetahui apakah akhlakul karimah memoderasi hubungan antara pemahaman kode etik akuntan terhadap perilaku etis mahasiswa akuntansi.
5. Untuk mengetahui apakah akhlakul karimah memoderasi hubungan antara kecerdasan intelektual terhadap perilaku etis mahasiswa akuntansi.
6. Untuk mengetahui apakah akhlakul karimah memoderasi hubungan antara kecerdasan emosional terhadap perilaku etis mahasiswa akuntansi.

## **D. Manfaat Penelitian**

### **1. Manfaat Teoritis**

Penelitian ini menjelaskan teori Atribusi yang mempelajari mengenai proses bagaimana seseorang menginterpretasikan suatu peristiwa, alasan, atau sebab perilaku. Teori ini menjelaskan mengenai bagaimana cara menentukan sumber, penyebab atau motif perilaku seseorang. Dalam penelitian ini sedang mencari tau apakah variabel-variabel independen menjadi penyebab seseorang berperilaku etis atau berperilaku tidak etis.

Selain Atribusi, penelitian ini juga menggunakan teori etika deontologi sebagai teori pendukung. Teori etika deontologi menekankan bahwa suatu tindakan tidak dibenarkan hanya karena tujuan yang dihasilkan bernilai baik, namun teori ini hanya membenarkan perbuatan baik jika proses dalam mencapai tujuan tidak mengandung unsur kecurangan. Jadi dalam teori etika deontologi perbuatan baik hanya dinilai dari norma-norma dan standar yang berlaku. Untuk itulah mahasiswa akuntansi sebagai calon akuntan hendaknya menerapkan kode etik sejak dibangku perkuliahan. Sehingga dengan adanya teori-teori ini, mahasiswa mampu untuk berperilaku etis dan menghasilkan keputusan yang etis.

### **2. Manfaat Praktis**

Penelitian ini diharapkan dapat memberikan masukan bagi dunia akademisi khususnya bidang akuntansi pada perguruan tinggi dalam mendidik, serta mendiskusikan mengenai pentingnya keseimbangan pola pikir dengan adanya pemahaman kode etik profesi akuntan serta kecerdasan intelektual, kecerdasan emosional yang dimiliki setiap mahasiswa. Penelitian ini diharapkan dapat memberi masukan bagi perusahaan untuk lebih memperhatikan mengenai keseimbangan pola pikir dengan adanya pemahaman kode etik profesi akuntan serta kecerdasan intelektual dan kecerdasan emosional yang dimiliki karyawan

maupun calon karyawan. Penelitian ini diharapkan bisa menjadi acuan atau memberikan informasi maupun referensi bagi peneliti lain, terutama peneliti yang ingin fokus melakukan penelitian terkait dengan perilaku etis mahasiswa akuntansi.

#### E. Penelitian Terdahulu

Penelitian ini merupakan penelitian yang berkaitan dengan faktor-faktor yang mempengaruhi perilaku etis mahasiswa akuntansi sebagai calon akuntan. Untuk menunjang kajian teoritis pada penelitian ini, maka penulis menambahkan beberapa penelitian terdahulu yang dinilai berkaitan dengan topik penelitian ini. Hal ini dilakukan untuk mendapatkan gambaran yang lebih komprehensif mengenai topik dan objek penelitian yang akan diteliti. Adapun penelitian terdahulu yang menjadi rujukan dalam penelitian ini adalah sebagai berikut:

**Tabel 1.1**  
**Penelitian Terdahulu**

| No | Nama & Tahun            | Judul Penelitian  | Hasil Penelitian  |
|----|-------------------------|---|---|
| 1  | Riyana et al. (2021)    | Pengaruh Pemahaman Kode Etik Profesi Akuntan, Kecerdasan Intelektual, Kecerdasan Emosional, Kecerdasan Spiritual dan Locus of Control Terhadap Perilaku Etis Mahasiswa Akuntansi (studi kasus pada mahasiswa prodi akuntansi fakultas ekonomi dan bisnis universitas Sains Al-Qur'an di Wonosobo) | Hasil penelitian ini menunjukkan bahwa pemahaman kode etik profesi akuntan, kecerdasan intelektual, kecerdasan emosional, kecerdasan spiritual dan locus of control berpengaruh terhadap perilaku etis mahasiswa akuntansi. |
| 2  | Said & Rahmawati (2018) | Pengaruh Kecerdasan Intelektual, Kecerdasan Emosional dan Kecerdasan Spiritual Terhadap Sikap   | Hasil penelitian ini menunjukkan bahwa kecerdasan intelektual, kecerdasan emosional dan   |

|   |                               |   |   |
|---|-------------------------------|---|---|
|   |                               | Etis Mahasiswa Akuntansi (Studi Empiris pada Mahasiswa Prodi Akuntansi Universitas Negeri Yogyakarta)   | kecerdasan spiritual secara bersama-sama berpengaruh positif terhadap sikap etis mahasiswa akuntansi.   |
| 3 | Riasning et al. (2017)        | Pengaruh Kecerdasan Intelektual, Kecerdasan Emosional dan Kecerdasan Spiritual terhadap Sikap Etis Mahasiswa Akuntansi di Kota Denpasar       | Hasil penelitian ini menunjukkan bahwa dengan menggunakan simultan atau parsial tes menunjukkan kecerdasan intelektual, kecerdasan emosional dan kecerdasan spiritual variabel memiliki efek positif dan signifikan terhadap sikap etis mahasiswa. Dan berdasarkan tes parsial menunjukkan bahwa variabel kecerdasan spiritual memiliki efek yang paling dominan terhadap sikap etis mahasiswa. |
| 4 | Mutiarasari & Julianto (2020) | Pengaruh Orientasi Etis, Gender, dan Pengetahuan Kode Etik Akuntan Terhadap Persepsi Mahasiswa Akuntansi Mengenai Perilaku Tidak Etis Akuntan | Hasil penelitian ini menunjukkan bahwa idealisme dan pengetahuan kode etik akuntan memiliki pengaruh negatif terhadap persepsi mahasiswa akuntansi mengenai perilaku tidak etis akuntan, sedangkan relativisme memiliki pengaruh positif terhadap persepsi mahasiswa akuntansi mengenai perilaku tidak etis akuntan dan mahasiswa akuntansi laki-laki terbukti lebih                            |

|   |                           |   |  |
|---|---------------------------|---|--|
|   |                           |   | memberikan persepsi yang mendukung perilaku tidak etis akuntan dibandingkan dengan mahasiswa perempuan.  |
| 5 | Soedjatmiko et al. (2017) | Pengaruh Pemahaman Kode Etik Profesi Akuntan Terhadap Perilaku Etis Pada Mahasiswa STIE Nasional Banjarmasin  | Hasil penelitian ini menunjukkan bahwa pemahaman kode etik profesi akuntan berpengaruh terhadap perilaku etis pada mahasiswa STIE Nasional Banjarmasin.  |
| 6 | Sapariyah et al. (2016)   | Pengaruh Muatan Etika Dalam Pengajaran Akuntansi Keuangan, Kecerdasan Intelektual, Kecerdasan Emosional, dan Kecerdasan Spiritual Terhadap Sikap Etis Mahasiswa Akuntansi (Studi Pada Mahasiswa Akuntansi Di Surakarta) | Hasil penelitian ini membuktikan bahwa muatan etika dalam pengajaran akuntansi keuangan berpengaruh positif dan signifikan terhadap sikap etis mahasiswa akuntansi, kecerdasan intelektual berpengaruh positif tetapi tidak signifikan terhadap sikap etis mahasiswa akuntansi, kecerdasan emosional berpengaruh positif dan signifikan terhadap sikap etis mahasiswa akuntansi, sedangkan kecerdasan spiritual berpengaruh negatif tetapi tidak signifikan terhadap sikap etis mahasiswa akuntansi. |
| 7 | Ernawati & Susanti (2016) | Pengaruh Pemahaman Kode Etik Profesi Akuntan Terhadap Perilaku Etis Pada Mahasiswa  | Hasil penelitian menunjukkan bahwa terdapat pengaruh positif dan signifikan  |



|    |                             |  |  |
|----|-----------------------------|--|--|
|    |                             | Akuntansi Universitas<br>Universitas Muria Kudus   | pemahaman kode etik<br>profesi akuntan terhadap<br>perilaku etis mahasiswa<br>akuntansi Universitas<br>Muria Kudus   |
| 8  | Musyadad (2019)             | Pengaruh Pemahaman<br>Kode Etik Profesi Akuntan<br>dan Kecerdasan<br>Mahasiswa Terhadap<br>Perilaku Etis Mahasiswa<br>Akuntansi Universitas<br>Negeri di Yogyakarta            | Hasil penelitian ini<br>menunjukkan bahwa<br>pemahaman kode etik<br>profesi akuntan,<br>kecerdasan intelektual,<br>kecerdasan emosional, dan<br>kecerdasan spiritual secara<br>simultan berpengaruh<br>positif signifikan terhadap<br>perilaku etis mahasiswa<br>akuntansi Universitas<br>Negeri di Yogyakarta.  |
| 9  | Oktavia &<br>Sundari (2021) | Faktor-Faktor yang<br>Mempengaruhi Perilaku<br>Etis Mahasiswa  | Hasil penelitian ini terkait<br>faktor-faktor yang<br>mempengaruhi perilaku<br>etis mahasiswa akuntansi<br>menunjukkan bahwa<br>kecerdasan intelektual,<br>kecerdasan emosional,<br>kecerdasan spiritual dan<br>pemahaman kode etik<br>profesi akuntan memiliki<br>pengaruh terhadap<br>perilaku etis mahasiswa<br>akuntansi UPN “Veteran”<br>Jawa Timur |
| 10 | Wahidin et al.,<br>(2020)   | Pengaruh Dimensi Fraud<br>Triangle terhadap Perilaku<br>Kecurangan Akademik<br>dengan Akhlak Sebagai<br>Variabel Moderasi pada<br>Mahasiswa Akuntansi UIN<br>Alauddin Makassar | Hasil penelitian ini<br>menunjukkan bahwa<br>Akhlak dapat memoderasi<br>(memperlemah) hubungan<br>antara tekanan akademik<br>terhadap perilaku<br>kecurangan akademik  |

## **F. Definisi Operasional dan Ruang Lingkup Penelitian**

### **1. Definisi Operasional**

Adapun definisi operasional dari variabel-variabel penelitian ini adalah sebagai berikut:

#### **a. Variabel Independen (X)**

Variabel independen adalah variabel yang menjelaskan atau memengaruhi variabel lain (Indriantoro & Supomo, 2013). Variabel independen dalam penelitian ini adalah pemahaman kode etik akuntan, kecerdasan intelektual dan kecerdasan emosional.

##### **1) Pemahaman Kode Etik Akuntan ( $X_1$ )**

Kode etik profesi akuntan merupakan aturan atau pedoman yang digunakan sebagai acuan atas etika yang baik untuk dilakukan oleh seseorang dalam melaksanakan tanggungjawabnya sebagai profesi akuntan. Pemahaman kode etik Akuntan merupakan suatu proses individu dalam memahami hal-hal yang seharusnya dilakukan dalam suatu profesi akuntan yang dipengaruhi oleh sikap diri sendiri (Yovita & Rahmawaty, 2016). Pemahaman kode etik akuntan dalam penelitian ini diukur dengan menggunakan skala *likert* yang mengukur sikap dengan menyatakan setuju atau ketidaksetujuannya terhadap subjek, objek atau kejadian tertentu (Indriantoro & Supomo, 2013). Adapun pengukuran variabel dalam penelitian ini menggunakan indikator sebagai berikut:

- a) Integritas
- b) Objektivitas
- c) Kompetensi dan kehati-hatian profesi
- d) Kerahasiaan
- e) Perilaku profesional

## 2) Kecerdasan Intelektual ( $X_2$ )

Kecerdasan intelektual adalah kemampuan seseorang dalam mengendalikan tindakan serta mampu berpikir rasional dalam memecahkan masalah. Kecerdasan intelektual dalam penelitian ini diukur dengan menggunakan skala *likert* yang mengukur sikap dengan menyatakan setuju atau ketidaksetujuannya terhadap subjek, objek atau kejadian tertentu (Indriantoro & Supomo, 2013). Adapun pengukuran variabel dalam penelitian ini menggunakan indikator Mursyadad (2018) sebagai berikut:

- a) Kemampuan memecahkan masalah
- b) Intelegensi Verbal
- c) Intelegensi Praktis

## 3) Kecerdasan Emosional ( $X_3$ )

Kecerdasan emosional adalah kemampuan yang dimiliki seseorang untuk menerima, menilai, mengelola, serta mengontrol emosi dirinya dan orang lain disekitarnya. Kecerdasan emosional dalam penelitian ini diukur dengan menggunakan skala *likert* yang mengukur sikap dengan menyatakan setuju atau ketidaksetujuannya terhadap subjek, objek atau kejadian tertentu (Indriantoro dan Supomo, 2013). Adapun pengukuran variabel dalam penelitian ini menggunakan indikator Wicaksono (2018) sebagai berikut:

- a) Pengenalan diri
- b) Pengendalian diri
- c) Motivasi
- d) Empati
- e) Keterampilan sosial

### **b. Variabel Dependen (Y)**

Variabel dependen adalah tipe variabel yang dijelaskan atau dipengaruhi oleh variabel independen (Indriantoro & Supomo, 2013). Variabel dependen dalam penelitian ini adalah perilaku etis. Perilaku etis dalam berorganisasi adalah melaksanakan tindakan secara adil sesuai dengan hukum dan peraturan pemerintah yang dapat diaplikasikan. Dengan demikian, perilaku etis bagi mahasiswa akuntansi adalah perilaku atau tindakan yang benar dan baik yang sesuai dengan aturan dan norma yang berlaku.

Variabel perilaku etis dalam penelitian ini diukur dengan menggunakan skala *likert* yang mengukur sikap dengan menyatakan setuju atau ketidaksetujuannya terhadap subjek, objek atau kejadian tertentu (Indriantoro & Supomo, 2013). Adapun pengukuran variabel dalam penelitian ini menggunakan indikator Kusuma (2018) sebagai berikut:

- a) Memahami dan mengenali perilaku sesuai kode etik
- b) Melakukan tindakan yang konsisten dengan nilai dan keyakinan
- c) Bertindak berdasarkan nilai dan norma meskipun sulit untuk melakukannya
- d) Bertindak berdasarkan nilai walaupun ada resiko atau biaya yang cukup besar

### **c. Variabel Moderasi (M)**

Variabel moderasi adalah variabel yang dalam posisi dapat memperkuat atau memperlemah hubungan antara variabel independen dengan variabel dependen. Variabel moderasi dalam penelitian ini adalah Akhlakul karimah. Penelitian ini menggunakan akhlakul karimah sebagai variabel moderasi karena akhlakul karimah merupakan suatu kemantapan jiwa secara jujur yang muncul dari keimanan untuk membenarkan yang haq atau menolak yang batil dalam

setiap perilaku, di dalam Islam dapat dilihat atau diukur dari pemahaman akidah, syariah dan ihsan seseorang.

Variabel akhlakul karimah dalam penelitian ini diukur dengan menggunakan skala *likert* yang mengukur sikap dengan menyatakan setuju atau ketidaksetujuannya terhadap subjek, objek atau kejadian tertentu (Indriantoro & Supomo, 2013). Adapun pengukuran variabel dalam penelitian ini menggunakan indikator sebagai berikut:

- a) Akidah
- b) Syariah
- c) Ihsan

## **2. Ruang Lingkup Penelitian**

Penelitian ini dirancang untuk menguji pengaruh antara variabel independen yaitu pemahaman kode etik akuntan, kecerdasan intelektual, dan kecerdasan emosional terhadap perilaku etis mahasiswa akuntansi dengan religiusitas sebagai variabel moderasi. Studi Kasus dalam penelitian ini adalah mahasiswa jurusan akuntansi UIN Alauddin Makassar. Sasaran dalam penelitian ini adalah mahasiswa akuntansi angkatan 2018. Lokasi ini dipilih sebagai lokasi dalam penelitian karena daerah yang mudah dijangkau dan memudahkan peneliti dalam melakukan penelitian.

## **BAB II**

### **TINJAUAN TEORITIS**

#### **A. Teori Atribusi**

Teori atribusi adalah teori yang dikembangkan oleh Fritz Heider. Dimana teori ini mempelajari mengenai proses bagaimana seseorang menginterpretasikan suatu peristiwa, alasan, atau sebab perilakunya. Teori ini menjelaskan mengenai bagaimana cara menentukan sumber, penyebab atau motif perilaku seseorang. Heider percaya bahwa orang seperti ilmuwan amatir berusaha untuk mengerti tingkah laku orang lain dengan mengumpulkan dan memadukan potongan-potongan informasi sampai mereka tiba-tiba pada sebuah penjelasan masuk akal tentang sebab-sebab orang lain bertingkah laku tertentu (Darwati, 2015).

Menurut Heider, ada dua sumber atribusi terhadap tingkah laku. Pertama, atribusi internal atau disposisional. Kedua, atribusi eksternal atau lingkungan. Pada atribusi internal, tingkah laku seseorang disebabkan oleh kekuatan internal atau disposisi (unsur psikologis yang mendahului tingkah laku). Pada atribusi eksternal, tingkah laku seseorang disebabkan oleh kekuatan-kekuatan lingkungan (*environmental forces*). Kekuatan-kekuatan lingkungan ini terdiri dari faktor situasi yang menekan, sehingga memunculkan perilaku-perilaku tertentu. Kekuatan-kekuatan internal (*personal forces*) dilihat sebagai hasil dari kemampuan (*ability*) power dan usaha yang ditunjukkan seseorang (Darwati, 2015).

Dalam mencoba memahami perilaku seseorang, proses atribusi dapat menjadi hal yang penting. Atribusi merupakan suatu proses penilaian tentang penyebab, yang dilakukan individu setiap hari terhadap berbagai peristiwa, dengan atau tanpa disadari. Atribusi terdiri dari 3 dimensi (Samsuar, 2019) yaitu:

1. Lokasi penyebab, masalah pokok yang paling umum dalam persepsi sebab akibat adalah apakah suatu peristiwa atau tindakan tertentu disebabkan oleh keadaan internal (atribusi internal) atau kekuatan eksternal (atribusi eksternal).
2. Stabilitas, dimensi sebab akibat yang kedua adalah berkaitan dengan pertanyaan apakah penyebab dari suatu peristiwa atau perilaku tertentu itu stabil atau tidak stabil. Dengan kata lain stabilitas mengandung makna seberapa permanen atau berubah-ubahnya suatu sebab.
3. Pengendalian, dimensi ini berkaitan dengan pertanyaan apakah suatu penyebab dapat dikendalikan atau tidak dapat dikendalikan oleh seorang individu.

Penelitian ini menggunakan teori atribusi karena peneliti akan melakukan pengujian secara statistik untuk mendapatkan bukti empiris variabel-variabel yang mempengaruhi perilaku etis mahasiswa. Baik atau buruknya perilaku etis mahasiswa dipengaruhi oleh karakteristik personal mahasiswa itu sendiri maupun dari luar personal mahasiswa. Karakteristik personal merupakan suatu faktor internal yang mendorong seseorang untuk melakukan aktivitas. Karakteristik personal meliputi pemahaman kode etik profesi, kecerdasan intelektual dan kecerdasan emosional serta religiusitas.

#### **B. Teori Etika Deontologi**

Immanuel Kant memberikan salah satu dasar filosofis yang paling penting pada pendekatan deontologi. Suatu perilaku atau tindakan baik atau perilaku benar atau tindakan baik atau benar, bila dilakukan berdasarkan "*imperative categorical*". Imperatif kategori berarti mewajibkan yang tidak tergantung pada kondisi atau syarat apapun. Teori ini adalah konsep moral yang menitik beratkan pada kewajiban. Misalnya beli barang harus bayar. Kewajiban ini imperative

kategoris, berlaku tanpa syarat. Tidak perlu disyaratkan bahwa membeli barang harus dibayar supaya tidak dituduh mencuri. Oleh karena moral merupakan suatu norma, maka perlu dinyatakan dalam suatu perintah atau dinyatakan secara imperatif, sesuatu yang harus dilakukan (Pohan, 2012).

Deontologi selalu menekankan bahwa perbuatan tidak dihalalkan karena tujuan-tujuannya. Tujuan yang baik tidak menjadikan perbuatan itu baik. Orang tidak pernah boleh melakukan sesuatu yang jahat supaya yang dihasilkan baik. Teori ini membahas mengenai baik buruknya perilaku manusia dipastikan berdasarkan suatu prinsip atau norma. Jika sesuai dengan norma, suatu perbuatan adalah baik, dan jika tidak sesuai, maka perbuatan itu buruk (Nikmatuniayah, 2013). Sebagai contoh lainnya, suatu tindakan bisnis akan dinilai baik oleh etika deontologi bukan karena tindakan itu sejalan dengan kewajiban si pelaku untuk misalnya memberikan pelayanan yang baik kepada semua konsumen, untuk mengembalikan utangnya sesuai dengan kesepakatan, untuk menawarkan barang dan jasa dengan mutu yang sebanding dengan harganya, dan sebagainya. Jadi tindakan ini tidak ditentukan oleh tujuan baik dari tindakan itu (Pohan, 2012).

Dengan demikian, seorang mahasiswa akuntansi yang berperilaku baik atau etis adalah mahasiswa yang memenuhi kewajibannya, yaitu patuh terhadap norma dan aturan yang berlaku, kemampuan menilai ada tidaknya permasalahan etika pada lingkungan sekitarnya, serta membuat pertimbangan-pertimbangan di dalam mengambil tindakan yang dapat dibenarkan secara etika.

### **C. Pemahaman Kode Etika Akuntan**

Etika profesi merupakan aturan khusus yang menjadi pegangan bagi setiap orang yang mengemban profesi yang bersangkutan. Aturan khusus tersebut biasanya disebut sebagai kode etik. Kode etik profesi adalah sistem norma, nilai dan aturan profesional tertulis yang secara tegas menyatakan apa yang benar dan



baik, dan apa yang tidak benar dan tidak baik bagi profesional. Kode etik menyatakan perbuatan apa yang benar atau salah, perbuatan apa yang harus dilakukan dan apa yang harus dihindari. Tujuan kode etik yaitu agar profesional memberikan jasa sebaik-baiknya kepada pemakai jasa. Dengan adanya kode etik akan melindungi perbuatan yang tidak profesional (Pamela, 2014). Kode etik merupakan suatu aturan yang dibuat dengan komponen yang penting untuk menciptakan akuntan yang memiliki perilaku etis.

Kode etik akuntan Indonesia merupakan suatu prinsip moral yang memberi pedoman bagi seluruh anggota, baik yang berpraktik sebagai akuntan publik, lingkungan dunia usaha, pada instansi pemerintah, maupun dilingkungan dunia pendidikan dalam berhubungan dengan klien, masyarakat, sesama rekan akuntan, dan pihak-pihak yang berkepentingan lainnya (Dharmayanti, 2017). Perilaku etis harus dimiliki oleh setiap akuntan dalam menjalankan profesinya dimana akuntan harus bisa membedakan antara yang benar dan yang salah. Dalam dunia pendidikan perlu diberikan terkait pemahaman terhadap kode etik profesi akuntan, dengan harapan calon akuntan mampu memahami tentang prinsip dan etika profesi seorang akuntan. Ketika seorang mahasiswa memahami kode etik profesi akuntan maka calon akuntan akan memiliki jiwa integritas yang tinggi, objektivitas, kompetensi, kerahasiaan, serta profesional. Bekal yang baik pada mahasiswa akan berpengaruh pada masa mendatang dengan penerapan kode etik yang telah dipahami pada tugas profesi yang dimiliki (Ernawati & Susanti, 2016).

Kode etik profesi merupakan sarana untuk membantu para pelaksana sebagai seseorang yang profesional supaya tidak merusak etika profesi. Ada tiga hal pokok yang merupakan fungsi dari kode etik profesi (Pamela 2014) yaitu:

1. Kode etik profesi memberikan pedoman bagi setiap anggota profesi tentang prinsip profesionalitas yang digariskan. Maksudnya bahwa

dengan kode etik profesi, pelaksana profesi mampu mengetahui suatu hal yang boleh dilakukan dan yang tidak boleh dilakukan.

2. Kode etik profesi merupakan sarana kontrol sosial bagi masyarakat atas profesi yang bersangkutan. Maksudnya bahwa etika profesi dapat memberikan suatu pengetahuan kepada masyarakat agar dapat memahami arti pentingnya suatu profesi, sehingga memungkinkan pengontrolan terhadap para pelaksana di lapangan kerja (kalangan sosial).
3. Kode etik profesi mencegah campur tangan pihak di luar organisasi profesi tentang hubungan etika dalam keanggotaan profesi. Arti tersebut dapat dijelaskan bahwa para pelaksana profesi pada suatu instansi atau perusahaan yang lain tidak boleh mencampuri pelaksanaan profesi di lain instansi atau perusahaan.

Kode etik akuntan Indonesia memuat lima prinsip dasar etika yang harus dipatuhi oleh semua akuntan (IAI, IAPI, & IAMI., 2021). Adapun lima prinsip dasar etika untuk akuntan adalah sebagai berikut :

1. Integritas

Akuntan harus mematuhi prinsip integritas, yang mensyaratkan Akuntan untuk bersikap lugas dan jujur dalam semua hubungan profesional dan bisnis. Integritas mengharuskan seorang anggota untuk bersikap jujur dan berterus terang tanpa harus mengorbankan rahasia penerima jasa. Pelayanan dan kepercayaan publik tidak boleh dikalahkan oleh keuntungan pribadi. Integritas dapat menerima kesalahan yang tidak disengaja dan perbedaan pendapat yang jujur, tetapi tidak menerima kecurangan atau peniadaan prinsip.

## 2. Objektivitas

Setiap anggota harus menjaga objektivitasnya dan bebas dari benturan kepentingan dalam pemenuhan kewajiban profesionalnya. Objektivitas adalah suatu kualitas yang memberikan nilai atas jasa yang diberikan anggota. Prinsip objektivitas mengharuskan anggota bersikap adil, tidak memihak, jujur secara intelektual, tidak berprasangka atau bias, serta bebas dari benturan kepentingan atau dibawah pengaruh pihak lain. Anggota bekerja dalam berbagai kapasitas yang berbeda dan harus menunjukkan objektivitas mereka dalam berbagai situasi.

## 3. Kompetensi dan kehati-hatian

Setiap anggota harus profesional dalam melaksanakan jasa profesionalnya dengan kehati-hatian, kompetensi dan ketekunan, serta mempunyai kewajiban untuk mempertahankan pengetahuan dan keterampilan profesional pada tingkat yang diperlukan untuk memastikan bahwa klien atau pemberi kerja memperoleh manfaat dari jasa profesional dan teknik yang paling mutakhir. Hal ini mengandung arti bahwa anggota mempunyai kewajiban untuk melaksanakan jasa profesional dengan sebaik-baiknya sesuai dengan kemampuannya, demi kepentingan pengguna jasa dan konsisten dengan tanggung jawab profesi kepada publik.

## 4. Kerahasiaan

Setiap anggota harus menghormati kerahasiaan informasi yang diperoleh selama melakukan jasa profesional dan tidak boleh memakai atau mengungkapkan informasi tersebut tanpa persetujuan. Kecuali bila ada hak atau kewajiban profesional atau hukum yang mengharuskan untuk mengungkapkannya. Kepentingan umum dan profesi menuntut standar profesi yang berhubungan dengan kerahasiaan mengenai sifat-sifat dan luas kewajiban kerahasiaan serta mengenai berbagai keadaan dimana informasi yang diperoleh

selama melakukan jasa profesional dapat atau perlu diungkapkan. Anggota mempunyai kewajiban untuk menghormati kerahasiaan informasi tentang klien atau pemberi kerja yang diperoleh melalui jasa profesional yang diberikannya.

#### 5. Perilaku profesional

Setiap anggota harus berperilaku yang konsisten dengan reputasi profesi yang baik dan menjauhi tindakan yang dapat mendiskreditkan profesi. Kewajiban untuk menjauhi tingkah laku yang dapat mendiskreditkan profesi harus dipenuhi oleh anggota sebagai perwujudan tanggung jawabnya kepada penerima jasa, pihak ketiga, anggota yang lain, staf, pemberi kerja dan masyarakat umum.

Kode etik dapat dikatakan sebagai kebutuhan bagi profesi akuntansi atas kepercayaan masyarakat terhadap kualitas jasa yang diserahkan oleh profesi akuntansi (Wibowo, 2010). Sebagai salah satu kebutuhan dalam profesi akuntan maka pemahaman bagi calon akuntan sangat penting dilakukan untuk menunjang kelancaran pekerjaan yang akan digeluti di masa mendatang. Tidak menutup kemungkinan pemahaman antara satu akuntan dengan akuntan lain akan mengalami perbedaan, namun jika dicermati secara seksama maka akan ditemukan titik terang yang memperlihatkan bahwa pada intinya hal yang dimaksud adalah suatu hal yang sama (Musyadad, 2019).

#### **D. Kecerdasan Intelektual**

Kecerdasan intelektual merupakan pengkualifikasian kecerdasan manusia yang didominasi oleh kemampuan daya pikir rasional dan logika (Pasek, 2016). Kecerdasan intelektual erat kaitannya dengan kesadaran terhadap ruang, sesuatu yang tampak serta penguasaan mata pelajaran matematika. Kecerdasan intelektual bekerja untuk mengukur kecepatan, hal-hal yang baru, menyimpan serta berperan aktif pada saat menghitung angka-angka. Seseorang dapat menggunakan

kecerdasan intelektual untuk menemukan fakta, akurat, dan memprediksi risiko melalui kemampuan logika yang dimiliki (Simanjorang & Sipayung, 2012).

Kecerdasan intelektual didefinisikan juga sebagai suatu kemampuan mental seseorang untuk penyesuaian diri pada lingkungan yang baru, serta kemampuan untuk memecahkan masalah yang dihadapi secara efektif dan efisien (Mahadewi et al., 2015). Seseorang yang memiliki kecerdasan intelektual yang tinggi condong untuk berpikir secara linear, logis, serta tidak membawa perasaan. Seseorang dengan kecerdasan intelektual yang tinggi akan berpikir sesuai dengan logika melalui tahap demi tahap sesuai dengan peraturan yang ada. Kecerdasan intelektual berorientasi pada hal-hal yang bersifat logis serta rasional sehingga akan menghasilkan hal-hal yang bersifat realistis dan sistematis. Menurut Stenberg dalam Choiriah (2013) indikator kecerdasan intelektual yaitu:

1. Kemampuan memecahkan masalah yaitu mampu menunjukkan pengetahuan mengenai masalah yang dihadapi, mengambil keputusan tepat, menyelesaikan masalah secara optimal dan menunjukkan pikiran yang jernih.
2. Intelegensi verbal yaitu kosa kata baik, membaca dengan penuh pemahaman, ingin tahu secara intelektual, menunjukkan keingintahuan.
3. Intelegensi praktis yaitu situasi, tahu cara mencapai tujuan, sadar terhadap dunia sekelilingnya dan menunjukkan minat terhadap dunia luar.

Kecerdasan intelektual merupakan kecerdasan yang sangat dibutuhkan dalam keberhasilan seseorang, kecerdasan intelektual tetap mempengaruhi pola pikir seorang mahasiswa karena kecerdasan intelektual merupakan kecerdasan pertama yang dikembangkan yang mampu membuat seorang mahasiswa berpikir secara rasional untuk belajar dan memahami sesuatu (Pasek, 2016). Jadi dapat

disimpulkan bahwa kecerdasan intelektual merupakan kecerdasan yang di miliki seseorang atas dasar logika yang di miliki (Mursyadad, 2018).

#### **E. Kecerdasan Emosional**

Menurut Goleman, kecerdasan emosional adalah serangkaian kemampuan pribadi, emosi dan sosial yang mempengaruhi kemampuan seseorang untuk berhasil dalam mengatasi tuntutan dan tekanan lingkungan (Masruroh, 2014). Kecerdasan emosional adalah kemampuan seseorang untuk mengenali emosi pribadinya sehingga tahu kelebihan dan kekurangannya, kemampuan seseorang untuk mengelola emosi tersebut, kemampuan seseorang untuk memotivasi dan memberikan dorongan untuk maju kepada diri sendiri, kemampuan seseorang untuk mengenal emosi dan kepribadian orang lain, kemampuan seseorang untuk membina hubungan dengan pihak lain secara baik (Wicaksono, 2018).

Goleman dalam Masruroh (2014) menempatkan kecerdasan emosional dalam lima wilayah, yakni:

1. Kesadaran diri, sebagai tolok ukur yang realistis atau kemampuan diri dan kepercayaan diri.
2. Pengendalian diri, bertugas untuk menangani emosi sehingga berdampak positif pada pelaksanaan tugas.
3. Motivasi, sebagai hasrat yang menggerakkan pada sasaran sekaligus menginisiasi inisiatif untuk bertahan menghadapi kegagalan dan frustrasi.
4. Empati bertugas untuk merasakan apa yang dirasakan orang lain.
5. Keterampilan sosial, untuk menangani emosi dengan baik ketika berhubungan dengan orang lain dan cermat dalam membaca situasi dengan jaringan sosial sehingga mampu untuk bekerjasama dalam sebuah tim.

Dalam dunia pekerjaan, kecerdasan emosional didefinisikan sebagai kemampuan untuk mengetahui apa yang orang lain dan diri sendiri rasakan, termasuk cara cepat untuk mengatasi suatu masalah yang dihadapi. Kecerdasan emosional bertindak untuk menyesuaikan serta membantu menenangkan adanya suatu tujuan. Jadi dapat disimpulkan bahwa kecerdasan emosional merupakan kemampuan seseorang untuk memahami, mengenal, mengelola dan mengendalikan perasaan serta emosi baik pada diri sendiri maupun orang lain sehingga akan menimbulkan perilaku etis yang dihasilkan dari perpaduan antara pikiran dengan tindakan yang diputuskan untuk dilakukan.

#### **F. Perilaku Etis Mahasiswa Akuntansi**

Etika dalam bahasa latin ialah "*ethica*" yang memiliki makna falsafah moral. Etika adalah prinsip moral serta perbuatan yang dijadikan sebagai landasan dalam tindakan seseorang sehingga perbuatan yang dilakukan tersebut dipandang masyarakat sebagai perbuatan yang baik dan kehormatan seseorang. Etika juga dapat didefinisikan sebagai suatu konsep mendasar bagi semua profesi, meliputi profesi di bidang akuntansi, pemasaran, keuangan, pemerintahan dan lain-lain, peran penting yang perlu disadari oleh tiap orang akan muncul ketika berbagai kasus terkait pelanggaran etika terjadi, baik pada profesi akuntan maupun profesi pada bisnis umum lainnya (Hendri & Suyanto, 2014). Etika merupakan aturan mengenai tingkah laku yang diterima serta digunakan oleh individu ataupun golongan tertentu.

Secara umum etika dibagi menjadi dua jenis yaitu etika umum serta etika khusus. Etika umum merupakan aturan dalam bersikap kaitannya dengan bagaimana manusia mengambil keputusan etis, teori-teori etika serta prinsip-prinsip moral menjadi dasar maupun pedoman bagi manusia untuk melakukan sesuatu, data dijadikan pula sebagai tolak ukur menilai sesuatu itu baik atau buruk

(Lucyanda & Endro, 2012). Etika khusus merupakan aturan dalam bersikap yang terdiri dari tiga kelompok, diantaranya yaitu etika individual, etika lingkungan hidup dan etika sosial. Etika individual berkaitan dengan kewajiban terhadap dirinya sendiri, sedangkan etika lingkungan hidup dan etika sosial berkaitan dengan masyarakat. Salah satu bagian dari etika sosial adalah etika profesi, dimana dalam penelitian ini profesi yang disoroti adalah profesi dalam bidang akuntansi. Etika profesi sendiri memberikan tuntutan terhadap tanggungjawab atas keahlian yang dimiliki (Lucyanda & Endro, 2012).

Perilaku etis adalah perilaku yang sesuai dengan norma, aturan dan hukum yang ditetapkan (Himmah, 2013). Oleh karena itu, tidak hanya kemampuan dan keahlian khusus (*skill*) yang dibutuhkan dalam bidang profesi, perilaku etis pun dibutuhkan. Tanpa adanya perilaku yang etis dalam profesi akuntansi, maka tidak akan ada fungsi dari profesi akuntansi yang akan berjalan, dikarenakan fungsi dari profesi akuntansi sendiri merupakan penyedia informasi yang tidak hanya berdampak bagi pengambil keputusan namun juga berdampak pada masyarakat luas dengan menjunjung tinggi perilaku etis, sehingga tidak ada lagi penyimpangan terhadap hukum yang berlaku (Sari, 2014).

Pembentukan ataupun perubahan perilaku seseorang ditentukan oleh adanya dua faktor, yaitu faktor individu dan faktor luar. Faktor individu atau sering disebut dengan istilah faktor internal yaitu bagaimana seseorang dapat menanggapi dunia luar secara efektif. Sedangkan faktor luar merupakan suatu keadaan dari luar yang merupakan rangsangan untuk dapat membentuk serta merubah perilaku. Perilaku seseorang atau lebih dikenal dengan istilah perilaku kepribadian merupakan karakteristik seseorang dalam menyesuaikan dirinya dengan lingkungan. Karakteristik yang dimaksud yaitu sifat, kemampuan, nilai, keterampilan, sikap serta intelegensi yang ditimbulkan akibat pola perilaku



seseorang, oleh karenanya perilaku dapat didefinisikan sebagai wujud dari karakteristik seseorang untuk menyesuaikan diri dengan lingkungan (Hendri & Suryanto, 2014). Terdapat tiga faktor yang penting dan memiliki pengaruh terhadap perilaku etis seseorang (Musyadad, 2019). Adapun tiga faktor tersebut yaitu:

1. Faktor pendidikan, agama, serta hiburan
2. Faktor organisasi, hukuman
3. Faktor politik, hukum, serta ekonomi

Untuk mengetahui pengaruh dari beberapa faktor tersebut peneliti mengambil variabel pemahaman kode etik profesi akuntan sebagai salah satu variabel yang memiliki keterkaitan dengan faktor pendidikan, organisasi, hukum, politik, serta ekonomi. Kecerdasan intelektual, kecerdasan emosional dan religiusitas mahasiswa juga dijadikan variabel karena menurut peneliti kecerdasan mahasiswa memiliki keterkaitan dengan faktor yang mempengaruhi perilaku etis seperti faktor pendidikan, agama, dan hiburan.

#### **G. Akhlakul Karimah**

Islam mengenal akhlak berasal dari bahasa arab yang artinya budi pekerti, perangai, tingkah laku atau tabiat. Menurut Ibnu Maskawih bahwa akhlak adalah keadaan gerak jiwa yang mendorong ke arah melakukan perbuatan dengan tidak menghajadkan pikiran. Al-Ghazali memberikan pengertian akhlak sebagai suatu kemantapan jiwa yang menghasilkan perbuatan atau pengamalan dengan mudah tanpa harus direnungkan dan disengaja (Tohir, 2021). Karena adanya keiman seseorang sehingga bersikap sopan santun dan berakhlak baik mentaati. Akhlak timbul karena adanya hubungan baik dengan sang khaliq (pencipta) dan makhluk yang diciptakan (Yusdin, 2020).

Akhlak karimah adalah akhlak yang terpuji. Akhlakul karimah termasuk tanda sempurnanya iman seseorang. Sebagaimana dalam hadits Nabi Muhammad SAW sebagai berikut:

أَكْمَلُ الْمُؤْمِنِينَ إِيمَانًا أَحْسَنُهُمْ خُلُقًا

Terjemahnya:

“Orang mukmin yang paling sempurna imannya adalah mereka yang paling bagus akhlaknya.” (HR At- Tirmidzi)

Akhlakul Karimah dalam perilaku etis adalah suatu kemantapan jiwa secara jujur yang muncul dari keimanan untuk membenarkan yang haq atau menolak yang batil dalam setiap perilaku seseorang. Konsep keimanan di dalam Islam dapat dilihat atau diukur dari pemahaman akidah, syariah dan ihsan seseorang, ketiga pondasi tersebut di atas sangat erat kaitannya dan tidak bisa dipisahkan (Bulutoding, 2017).

#### 1. Akidah

Iman/akidah yang biasa juga disebut ilmu tauhid, ilmu kalam atau ilmu ushuluddin adalah merupakan sebuah keyakinan yang tersimpul atau terpatrit dalam hati sanubari terhadap sejumlah kebenaran yang wajib diterima berdasarkan akal, wahyu, dan fitrah manusia tanpa sedikitpun keraguan terhadapnya.

#### 2. Syariah

Syariah bermakna pokok-pokok aturan hukum yang digariskan oleh Allah SWT untuk dipatuhi dan dilalui oleh seorang muslim dalam menjalani segala aktivitas hidupnya (ibadah) di dunia, baik yang mengatur hubungan manusia dengan Allah (ibadah mahdhah) maupun hubungan yang mengatur antara manusia dan manusia serta sesama makhluk ciptaan Allah SWT (ibadah muamalah). Manusia di dalam hidupnya disamping beriman kepada Allah, maka juga harus mengikuti norma-norma dan aturan yang berlaku.

### 3. Ihsan

Seseorang akan selalu merasa bahwa dirinya dilihat atau selalu diawasi oleh Allah SWT. Jika Ihsan diaplikasikan di dalam kehidupan, maka ia akan merasa bahwa Allah selalu mengawasi tindakan dan dalam hal perilaku etis mengikuti norma dan aturan yang berlaku merupakan taat kepada Allah SWT dan rasul-Nya dan kepada ulil amri atau pemimpin.

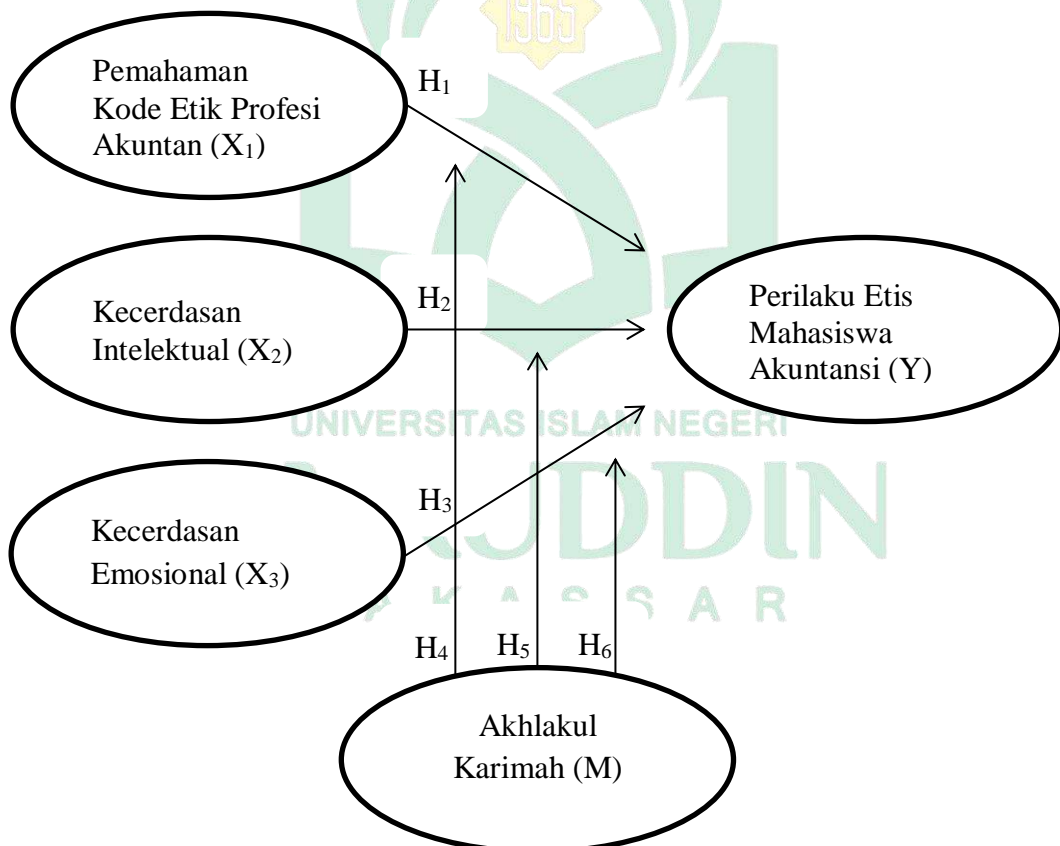
### H. Rerangka Konseptual

Profesi akuntan memiliki etika yang menjadi aturan dalam menjalankan profesi yang disebut Kode Etik Profesi Akuntan Indonesia. Kode etik profesi adalah suatu pola aturan, tata cara, tanda, pedoman etis dalam menjalankan pekerjaan. Sebagai mahasiswa akuntansi yang menjadi calon akuntan Indonesia maka harus mengetahui kode etik profesi akuntan tersebut. Dengan perilaku etis para akuntan dapat bekerja sesuai dengan kode etik profesinya. Terdapat kemungkinan para akuntan yang tidak memahami kode etik akan berperilaku tidak etis. Oleh karena itu mahasiswa akuntansi diharapkan memahami Kode Etik Profesi Akuntan agar menjadi akuntan yang berperilaku etis.

Kecerdasan intelektual berkaitan dengan kemampuan menalar, merencanakan, memecahkan masalah dan memahami gagasan. Maka dari itu dengan kecerdasan intelektual yang baik memungkinkan seseorang mahasiswa tersebut dapat lebih mengetahui mana tindakan yang baik dan yang tidak baik. Kecerdasan emosional juga tidak kalah berpengaruh terhadap sikap etis seseorang, kecerdasan emosional berkaitan dengan rasa senang, rasa sedih, empati, motivasi, pengaturan diri, dan kemampuan berinteraksi dengan individu lain. Dengan kecerdasan emosional yang baik, setiap individu mampu memahami situasi di sekelilingnya sehingga dapat bersikap dan dapat menempatkan diri dengan baik pula.

Pada penelitian ini juga digunakan akhlakul karimah sebagai variabel moderasi. Akhlak karimah adalah akhlak yang terpuji. Akhlak merupakan suatu kemantapan jiwa secara jujur yang muncul dari keimanan untuk membenarkan yang haq atau menolak yang batil dalam setiap perilaku. Akhlakul karimah termasuk tanda sempurnanya iman seseorang. Apabila Akhlak karimah mengalami peningkatan, maka tingkat perilaku tidak etis mahasiswa akuntansi mengalami penurunan, dan begitu pula sebaliknya. Adapun rerangka konseptual dalam penelitian ini adalah sebagai berikut:

**Gambar 2.1**  
**Rerangka Konseptual**



## **G. Hipotesis**

### **1. Pemahaman kode etik akuntan terhadap perilaku etis mahasiswa akuntansi**

Kode etik profesi adalah standar-standar, prinsip-prinsip, interpretasi atas peraturan etika, dan kaidah etika yang harus dilakukan oleh seorang akuntan. Dalam melaksanakan tanggungjawab profesi, seorang akuntan harus senantiasa menggunakan pertimbangan moral serta profesional guna memikirkan kepentingan semua pihak yang mungkin akan ikut serta menerima dampak atas perilaku yang dilakukan seorang akuntan (Musyadad, 2019). Dengan adanya kode etik diharapkan profesi akuntan mampu menjalankan tugasnya dengan penuh tanggung jawab dan menghasilkan kinerja yang baik dan mendapatkan kepercayaan dari masyarakatnya atas jasanya (Oktavia & Sundari, 2021). Dalam menjalankan profesi akuntan harus penuh dengan rasa tanggung jawab serta memahami dan menjalankan tugasnya dengan baik agar nantinya menghasilkan kualitas kinerja yang baik pula, jika kode etik dilanggar maka akan menyebabkan seorang akuntan berperilaku tidak etis.

Pemahaman kode etik akuntan akan berpengaruh terhadap perilaku etis yang akan diambil oleh akuntan dalam bekerja (Claresta, 2017). Dengan menambah ilmu pemahaman kode etik nantinya mahasiswa yang akan menjadi akuntan diharapkan akan meningkatkan kebiasaan dalam berperilaku etis. Semakin baik tingkat pemahaman mahasiswa terhadap kode etik profesi akuntan maka akan semakin mudah dalam pengambilan keputusan sesuai dengan aturan yang telah berlaku serta mampu berperilaku etis. Hasil penelitian Musyadad (2019), Wiguna & Suryanawa (2019), dan Oktavia & Sundari (2021) menunjukkan bahwa pemahaman kode etik profesi akuntan berpengaruh positif terhadap perilaku etis mahasiswa.

**H<sub>1</sub>**: Pemahaman kode etik profesi akuntan berpengaruh positif terhadap perilaku etis mahasiswa akuntansi.

## **2. Pengaruh kecerdasan intelektual berpengaruh terhadap perilaku etis mahasiswa akuntansi**

Kecerdasan intelektual adalah kemampuan seseorang yang terkait dengan kegiatan yang mengasah otak untuk melakukan berpikir dan bernalar dalam mengatasi permasalahan yang ada (Oktavia & Sundari, 2021). Tingkat kecerdasan intelektual yang baik ditandai dengan kemampuan dalam memahami masalah sehingga akan memudahkan mahasiswa dalam memecahkan dan menyelesaikan masalah serta mahasiswa akan bersikap etis dibandingkan dengan mahasiswa yang tidak memiliki kecerdasan intelektual. Mahasiswa yang mampu berpikir dan bernalar dengan baik akan cenderung memiliki kemampuan belajar yang lebih tinggi. Hal ini membuat seseorang mampu mengikuti aturan-aturan yang berlaku di lingkungannya (Said & Rahmawati, 2018).

Kecerdasan intelektual yang baik memungkinkan seseorang mahasiswa tersebut dapat lebih mengetahui mana tindakan yang baik dan yang tidak baik. mahasiswa dengan kecerdasan intelektual yang tinggi akan dengan mudah memutuskan perilaku seperti apa yang baik untuk dilakukan. Sehingga diharapkan mahasiswa yang mempunyai kecerdasan intelektual mampu membuat keputusan untuk berperilaku etis. Hasil penelitian Said & Rahmawati (2018), Anis Su'udiyah (2017), dan penelitian Riyana et al., (2021) menunjukkan bahwa kecerdasan intelektual berpengaruh positif terhadap perilaku etis mahasiswa akuntansi.

**H<sub>2</sub>**: Kecerdasan intelektual berpengaruh positif terhadap perilaku etis mahasiswa akuntansi.

### **3. Pengaruh kecerdasan emosional berpengaruh terhadap perilaku etis mahasiswa akuntansi**

Kecerdasan emosional adalah suatu kemampuan lebih yang dimiliki dalam memotivasi diri, kemampuan menghadapi kegagalan, mengendalikan emosi dan menunda kepuasan serta mengatur kondisi kesehatan jiwa (Sari, 2016). Kecerdasan emosional memungkinkan individu untuk memahami situasi sekeliling sehingga dapat bersikap dan dapat menempatkan diri dengan baik. Kecerdasan emosional berkaitan dengan rasa senang, rasa sedih, empati, motivasi, pengaturan diri, dan kemampuan berinteraksi dengan individu lain (Said, 2017). Semakin baik tingkat kecerdasan emosional mahasiswa yang ditandai dengan kecakapan terhadap kesadaran diri sendiri dan kecakapan dengan orang lain, maka akan semakin baik mahasiswa dalam mengendalikan diri untuk mengambil keputusan tanpa melibatkan perasaan diri sendiri serta mahasiswa akan lebih berperilaku etis.

Mahasiswa dengan kecerdasan emosional tinggi akan mempunyai rasa percaya pada dirinya sendiri sehingga mampu melakukan tindakanya dengan sangat yakin dikarenakan mempunyai rasa tanggung jawab atas tugas yang diberikan serta dapat mengendalikan emosinya dan mampu menjaga norma integritasnya sehingga mendorong mahasiswa dalam melakukan tindakan yang etis. Hasil penelitian Anis Su'udiyah (2017), Kezia Adinda (2015) dan Said & Rahmawati (2018) yang menunjukkan bahwa kecerdasan emosional berpengaruh positif terhadap perilaku etis mahasiswa akuntansi.

**H<sub>3</sub>:** Kecerdasan emosional berpengaruh positif terhadap perilaku etis mahasiswa akuntansi.

#### **4. Akhlakul karimah memoderasi hubungan antara pengaruh pemahaman kode etik profesi akuntan terhadap perilaku etis mahasiswa akuntansi**

Etika profesi akuntan menjadi acuan bagi akuntan untuk bertindak etis dan terhindar dari pelanggaran ataupun kecurangan yang dapat dilakukan oleh akuntan. Kode etik profesi akuntan merupakan suatu pola aturan serta pedoman etis dalam menjalankan suatu profesi khususnya profesi akuntan. Kode etik akuntan mendorong seorang akuntan untuk selalu membuat keputusan yang etis demi menjaga profesionalismenya sebagai seorang akuntan (Riasmini et al., 2018). Mahasiswa yang memiliki pemahaman tentang kode etik akan berperilaku etis dalam bekerja (Ernawati & Susanti, 2016). Tingkat pemahaman kode etik profesi akuntan yang baik ditandai dengan kemampuan mempunyai rasa tanggung jawab yang baik disetiap tugasnya, memiliki integritas yang baik serta mampu menjaga kerahasiaan dalam setiap ujian atau tugas, maka akan mendorong mahasiswa untuk berperilaku etis (Riyana et al., 2021).

Akhlak yang mulia atau akhlakul karimah dalam agama islam adalah melaksanakan kewajiban-kewajiban dan menjahui larangan-larangan Allah SWT (Rodiah & Hamdani, 2016). Sehingga dalam perilaku etis, Mahasiswa akuntansi sebagai calon akuntan yang memiliki akhlakul karimah cenderung akan memenuhi kewajiban dan mematuhi aturan dan norma yang dilandasi dengan adanya akidah (keyakinan) yang tertanam di dalam jiwa, berdasarkan pikiran (logis), wahyu, dan fitra manusia selama tidak bertentangan dengan ajaran islam. Motivasi ihsan merupakan keyakinan terhadap segala perilaku diawasi oleh Allah SWT akan membentuk atau mendorong mahasiswa akuntansi sebagai calon akuntan dalam berperilaku etis sehingga hal ini akan memperkuat pemahaman kode etik profesi akuntan yang akan mempengaruhi perilakunya dimasa depan.



Oleh karena itu, akhlakul karimah diharapkan dapat memoderasi pemahaman kode etik profesi akuntan terhadap perilaku etis mahasiswa akuntansi.

**H<sub>4</sub>:** Akhlakul karimah memoderasi hubungan antara pemahaman kode etik profesi akuntan terhadap perilaku etis mahasiswa akuntansi.

### **5. Akhlakul karimah memoderasi hubungan antara kecerdasan intelektual terhadap perilaku etis mahasiswa akuntansi**

Kecerdasan intelektual adalah kemampuan seseorang yang terkait dengan kegiatan yang mengasah otak untuk berpikir dan bernalar dalam mengatasi permasalahan yang ada. Mahasiswa yang mampu berpikir dan bernalar dengan baik akan cenderung memiliki kemampuan belajar yang lebih tinggi, dan hal ini akan membuat seseorang mampu mengikuti aturan-aturan yang berlaku di lingkungannya. Selain itu, mahasiswa yang cerdas mempunyai keahlian mengendalikan pola perilakunya sehingga bisa bertindak lebih efektif dan efisien. Sehingga diharapkan mahasiswa yang mempunyai kecerdasan intelektual mampu membuat keputusan untuk berperilaku etis (Oktavia & Sundari, 2021).

Mahasiswa sebagai calon akuntan yang memiliki akhlakul karimah akan mempunyai keyakinan yang tinggi bahwa perilaku etis merupakan kewajibannya dan tidakan yang baik, karena perilaku yang dilakukan itu sesuai dengan ajaran agama islam. Selain itu akhlakul karimah juga timbul dari ihsan bahwa segala sesuatu yang dilakukan akan berada dalam pengawasan Allah SWT (Bulutoding et al, 2018). Tuhan mengetahui segala perbuatan, sehingga segala aktivitas hidupnya untuk beribadah kepada Allah SWT (Mustopa, 2014).

Mahasiswa yang memiliki akhlakul karimah yang tinggi akan memotivasi dirinya untuk berpikir lebih kritis dan terbuka, memiliki rasa ingin tahu dan rasa percaya diri yang tinggi, memiliki rasa toleransi, dan memahami pentingnya suatu proses yang harus dilalui dimana segala sesuatunya dilandasi oleh iman dan fitrah

sebagaimana mestinya makhluk ciptaan Tuhan. Di sisi lain, mahasiswa yang memiliki akhlakul karimah rendah memiliki pikiran yang tertutup, kurang motivasi dalam hidup, dan kurang menyadari makna hidup dan tugasnya sebagai makhluk Tuhan (Susilowati et al., 2020). Oleh karena itu, religiusitas diharapkan dapat memoderasi kecerdasan intelektual terhadap perilaku etis mahasiswa akuntansi.

**H<sub>5</sub>:** Akhlakul karimah memoderasi hubungan antara kecerdasan intelektual terhadap perilaku etis mahasiswa akuntansi

#### **6. Akhlakul karimah memoderasi hubungan antara kecerdasan emosional terhadap perilaku etis mahasiswa akuntansi**

Kecerdasan emosional merupakan kemampuan seseorang untuk mengerti, mengenal, mengelola dan mengendalikan perasaan dan emosi diri sendiri serta orang lain sehingga terbentuklah sebuah tingkah laku cerdas yang dipadukan antara pikiran dan tindakan (Mutiarasari & Julianto, 2020). Kecerdasan emosional berdasarkan kecakapan terhadap kesadaran diri sendiri dan kecakapan hubungan dengan orang lain. Mahasiswa bekerja sama atau berinteraksi dengan teman yang lainnya pada saat waktu yang tepat bukan pada saat ujian sedang berlangsung sebagai bentuk kecakapan dalam menjalin hubungan dengan baik sehingga perilaku etis mahasiswa akuntansi semakin meningkat (Riyana et al., 2021).

Mahasiswa akuntansi yang memiliki akhlakul karimah akan memiliki pemahaman tentang aturan syariah yang baik. Syariah bermakna pokok-pokok aturan hukum yang digariskan oleh Allah swt untuk dipatuhi dan dilalui oleh seorang muslim dalam menjalani segala aktivitas hidupnya (ibadah) di dunia (Bulutoding, 2017). Sehingga Manusia di dalam hidupnya disamping beriman kepada Allah, maka harus mengikuti hukum, ketentuan ataupun aturan yang berlaku. Konsep akhlak mulia dalam islam dijelaskan bahwa Wahbah az-Zuhaili

membagi akhlak muslim menjadi tiga yaitu hubungan manusia dengan tuhan, manusia dengan sesama dan alam semesta, dan hubungan manusia dengan masyarakat (Mustopa, 2014).

Seseorang yang memiliki akhlakul karimah tinggi dalam kehidupan sehari-hari, akan lebih tahan menghadapi cobaan yang datang. Bagi mahasiswa dengan akhlakul karimah yang tinggi, ia tidak akan melakukan hal-hal yang bertentangan dengan ketentuan meskipun peluang untuk melakukannya terbuka lebar. Ia justru merasa bahwa sebenarnya yang mengawasi bukan hanya pengawas ujian, tetapi ada juga Allah yang selalu melihat dan mengawasi setiap tindakannya (Wiwit et al., 2018). Oleh karena itu, religiusitas diharapkan dapat memoderasi kecerdasan emosional terhadap perilaku etis mahasiswa akuntansi.

**H<sub>6</sub>:** Akhlakul karimah memoderasi hubungan antara kecerdasan emosional terhadap perilaku etis mahasiswa akuntansi

## **BAB III**

### **METODOLOGI PENELITIAN**

#### **A. Jenis dan Lokasi Penelitian**

Jenis penelitian yang digunakan pada penelitian ini adalah penelitian kuantitatif yang menggunakan angka-angka dan perhitungan statistik. Menurut Indriantoro & Supomo (2013) penelitian kuantitatif dapat diartikan sebagai metode penelitian yang digunakan untuk meneliti populasi atau sampel tertentu, teknik pengambilan sampel pada umumnya dilakukan secara random, pengumpulan data menggunakan instrumen penelitian, analisis data bersifat kuantitatif atau statistik dengan tujuan untuk menguji hipotesis yang telah ditetapkan. Penelitian ini dilakukan di Kampus II UIN Alaudin Makassar yang beralamat di Jl. H.M. Yasin Limpo no. 36 Romangpolong Kec. Somba Opu Kab. Gowa Sulawesi Selatan dengan pertimbangan untuk mempermudah jangkauan informasi dan pengumpulan data, ketersediaan tenaga dan efisiensi biaya bagi peneliti. Adapun penelitian ini di laksanakan pada tahun 2022.

#### **B. Pendekatan Penelitian**

Pendekatan yang digunakan dalam penelitian ini adalah pendekatan asosiatif kausal. Penelitian asosiatif kausal adalah penelitian yang bertujuan untuk mengetahui pengaruh antara dua variabel atau lebih. Penelitian ini menjelaskan hubungan antara variabel independen (variabel yang memengaruhi) dan variabel dependen (variabel yang dipengaruhi) dari variabel-variabel yang akan diteliti. Penelitian ini ingin menguji apakah variabel independen yaitu pemahaman kode etik profesi akuntan, kecerdasan intelektual dan kecerdasan emosional berpengaruh terhadap variabel dependen yaitu perilaku etis mahasiswa akuntansi serta apakah variabel moderasi yaitu akhlakul karimah dapat memperkuat hubungan antara variabel independen dengan variabel dependen.

### **C. Jenis dan Sumber Data**

Jenis data yang digunakan dalam penelitian ini adalah jenis data subyek. Menurut Indriantoro & Supomo (2013) data subyek adalah jenis data penelitian yang berupa opini, sikap, pengalaman atau karakteristik dari seseorang atau sekelompok orang yang menjadi subyek penelitian (responden). Sumber data yang digunakan dalam penelitian ini adalah data primer, yaitu data yang langsung dari sumber data penelitian yang diperoleh secara langsung dari sumber aslinya dan diolah oleh peneliti. Data primer dalam penelitian ini adalah tanggapan yang akan dijawab langsung oleh subjek penelitian melalui kuesioner yang telah disusun sebelumnya untuk diisi oleh responden. Peneliti menyebarkan kuesioner kepada mahasiswa jurusan akuntansi UIN Alauddin Makassar.

### **D. Metode Pengumpulan Data**

Pada penelitian ini fakta yang diungkap merupakan fakta aktual yaitu data yang diperoleh dari kuesioner yang berbentuk daftar pertanyaan tertulis yang telah dirumuskan sebelumnya yang akan responden jawab, di mana sudah disediakan alternatif jawaban dari pertanyaan yang telah disediakan sehingga responden tinggal memilih. Kuesioner adalah sejumlah pertanyaan tertulis yang digunakan untuk memperoleh informasi dari responden dalam arti laporan tentang pribadinya, atau hal-hal yang ia ketahui. Untuk memperoleh data tersebut, koesioner disebar dengan menggunakan *google form* melalui media sosial dengan harapan tingkat responden tinggi.

### **E. Populasi dan Sampel**

#### **1. Populasi**

Menurut Indriantoro & Supomo (2013) populasi adalah sekelompok orang, kejadian atau segala sesuatu yang mempunyai karakteristik tertentu. Populasi

dalam penelitian ini adalah Mahasiswa Jurusan Akuntansi UIN Alauddin Makassar. Sampel merupakan bagian dari populasi yang menjadi wakil dari populasi tersebut.

## 2. Sampel

Sampel merupakan bagian dari populasi yang menjadi wakil dari populasi tersebut. Demi kelancaran dalam melakukan penelitian ini, maka penulis mengambil sampel yang ada. Pengambilan sampel pada penelitian dilakukan dengan metode *purposive sampling*, di mana sampel ditentukan dengan pertimbangan atau kriteria tertentu. Sampel didalam penelitian ini adalah mahasiswa aktif jurusan akuntansi angkatan 2018 UIN Alauddin Makassar digunakan karena merupakan angkatan tertua dan akan mempersiapkan diri untuk memasuki dunia kerja. Adapun jumlah sampel dalam penelitian ini berjumlah 82 mahasiswa jurusan akuntansi angkatan 2018 UIN Alauddin Makassar.

## F. Instrumen Penelitian

Instrumen penelitian adalah alat bantu yang digunakan oleh peneliti untuk mengumpulkan informasi kuantitatif tentang variabel yang sedang diteliti. Adapun instrumen yang digunakan dalam penelitian ini adalah dengan menggunakan angket atau kuisisioner. Adapun kuesioner untuk mengukur variabel Pemahaman Kode Etik Akuntan ( $X_1$ ), Kecerdasan Intelektual ( $X_2$ ), Kecerdasan Emosional ( $X_3$ ), Akhlakul Karimah (M), dan Perilaku Etis Mahasiswa Akuntansi (Y). Untuk mengukur pendapat responden digunakan 5 skala *likert* menggunakan lima angka penilaian yaitu : (1) sangat setuju, (2) setuju, (3) ragu-ragu atau netral, (4) tidak setuju dan (5) sangat tidak setuju dengan memberi skor dari jawaban kuesioner yang diisi responden dengan perincian sebagai berikut:

**Tabel 3.1**  
**Penilaian Skor Pertanyaan**

| No | Jenis Jawaban             | Skor |
|----|---------------------------|------|
| 1  | Sangat Setuju (SS)        | 5    |
| 2  | Setuju (S)                | 4    |
| 3  | Ragu/Netral (N)           | 3    |
| 4  | Tidak Setuju (TS)         | 2    |
| 5  | Sangat Tidak Setuju (STS) | 1    |

Sumber: Asnawawi (2020)

### G. Teknik Analisis Data

Analisis data yang digunakan untuk menyederhanakan data agar lebih mudah diinterpretasikan yang diolah dengan menggunakan rumus atau aturan-aturan yang ada sesuai pendekatan penelitian. Tujuan analisis data adalah mendapatkan informasi yang relevan yang terkandung di dalam data tersebut dan menggunakan hasilnya untuk memecahkan suatu masalah. Analisis data adalah suatu kegiatan yang dilakukan untuk memproses dan menganalisis data yang telah terkumpul. Dalam penelitian ini, peneliti menggunakan analisis kuantitatif. Analisis kuantitatif merupakan suatu bentuk analisis yang diperuntukkan bagi data yang besar yang dikelompokkan ke dalam kategori-kategori yang berwujud angka-angka. Metode analisis data menggunakan statistik deskriptif, uji kualitas data, uji asumsi klasik dan uji hipotesis dengan bantuan komputer melalui program IBM SPSS 25. Semua variabel dalam penelitian ini diukur dengan menggunakan skala likert 5 poin. Menurut Sugiyono (2011) Skala *likert* digunakan untuk mengukur sikap, pendapat, dan persepsi seseorang atau sekelompok orang tentang fenomena sosial.

#### 1. Analisis Data Deskriptif

Analisis statistik deskriptif digunakan untuk memberikan gambaran mengenai variabel yang diteliti. Uji statistik deskriptif mencakup nilai rata-rata (*mean*), nilai minimum, nilai maksimum, dan nilai standar deviasi dari data

penelitian. Statistik deskriptif ini digunakan untuk memberikan gambaran mengenai demografi responden penelitian dan deskripsi setiap pernyataan kuesioner. Data tersebut antara lain: usia, jenis kelamin, kelas dan data mengenai deskripsi dari setiap pernyataan kuesioner.

## **2. Uji Kualitas Data**

### **a. Uji validitas**

Uji validitas dimaksudkan untuk mengukur kualitas kuisioner yang digunakan sebagai instrumen penelitian sehingga dapat dikatakan instrumen tersebut valid. Uji validitas digunakan untuk mengukur kualitas kuesioner yang dipakai sebagai instrumen penelitian sehingga dapat dikatakan instrumen tersebut valid. Suatu kuesioner dikatakan valid jika pernyataan pada kuesioner mampu mengungkapkan sesuatu yang akan diukur oleh kuesioner tersebut (Ghozali, 2013). Kriteria pengujian validitas adalah sebagai berikut:

- 1) Jika  $r$  hitung positif dan  $r$  hitung  $>$   $r$  tabel maka butir pernyataan tersebut adalah valid
- 2) Jika  $r$  hitung negatif dan  $r$  hitung  $<$   $r$  tabel maka butir pernyataan tersebut adalah tidak valid

### **b. Uji reliabilitas**

Uji reliabilitas digunakan untuk mengukur indikator variabel atau konstruk dari suatu kuesioner. Suatu kuesioner reliabel atau handal jika jawaban terhadap pernyataan adalah konsisten atau stabil dari waktu ke waktu (Ghozali, 2013). Pengujian reliabilitas yang digunakan adalah *one shot* atau pengukuran sekali saja. Disini pengukurannya hanya sekali dan kemudian hasilnya dibandingkan dengan pertanyaan lain atau mengukur korelasi antara jawaban pertanyaan. SPSS memberikan fasilitas untuk mengukur reliabilitas



dengan uji statistik. Suatu konstruk atau variabel dikatakan reliabel jika memberikan *Cronbach Alpha*  $> 0.60$  atau lebih besar daripada  $0.60$ .

### 3. Uji Asumsi Klasik

Setelah mendapatkan model regresi, maka interpretasi terhadap hasil yang diperoleh tidak bisa langsung dilakukan. Hal ini disebabkan karena model regresi harus diuji terlebih dahulu apakah sudah memenuhi asumsi klasik. Uji asumsi klasik mencakup hal sebagai berikut:

#### a. Uji Normalitas

Pengujian ini bertujuan untuk menguji apakah dalam model regresi, variabel pengganggu atau residual memiliki distribusi secara normal. Uji normalitas mengasumsikan bahwa nilai residual mengikuti distribusi normal, kalau asumsi ini dilanggar maka uji statistik menjadi tidak valid (Ghozali, 2013). Salah satu cara untuk mendapatkan apakah residual berdistribusi normal atau tidak yaitu dengan analisis grafik. Analisis grafik dapat dilakukan dengan Normal *probability plot* yang membandingkan distribusi kumulatif dari distribusi normal.

Distribusi normal akan membentuk garis lurus diagonal, dan plotting data residual akan dibandingkan dengan garis diagonal. Jika data residual normal dan distribusi. Maka garis yang menggambarkan data sesungguhnya akan mengikuti garis diagonalnya dan dengan uji statistik *one-simple kolmogorov-smirnov*. Dasar pengambilan keputusan dari *one-simple kolmogorov-smirnov* (Ghozali, 2013) adalah:

- 1) Jika hasil *one-simple kolmogorov-smirnov* di atas tingkat signifikansi  $0,05$  menunjukkan pola distribusi normal, maka model regresi tersebut memenuhi asumsi normalitas.

- 2) Jika hasil *one-simple kolmogorov-smirnov* di bawah tingkat signifikansi 0,05 tidak menunjukkan pola distribusi normal, maka model regresi tersebut tidak memenuhi asumsi normalitas.

#### **b. Uji Multikolinearitas**

Uji multikolonieritas bertujuan untuk menguji apakah model regresi ditemukan adanya korelasi antar variabel bebas (*independent*). Model regresi yang baik seharusnya tidak terjadi korelasi di antara variabel independen. Jika variabel independen saling berkorelasi, maka variabel-variabel ini tidak ortogonal. Variabel ortogonal adalah variabel independen yang nilai korelasi antar sesama variabel independen sama dengan nol. Salah satu cara mengetahui ada tidaknya multikolinearitas pada suatu model regresi adalah dengan melihat nilai tolerance dan VIF (*Variance Inflation Factor*) (Ghozali, 2013):

- 1) Jika nilai tolerance  $> 0,10$  dan VIF  $< 10$ , maka dapat diartikan bahwa tidak terdapat multikolonieritas pada penelitian tersebut.
- 2) Jika nilai tolerance  $< 0,10$  dan VIF  $> 10$ , maka terjadi gangguan multikolonieritas pada penelitian tersebut.

#### **c. Uji Heteroskedastisitas**

Uji heteroskedastisitas bertujuan untuk menguji apakah dalam suatu model regresi terjadi ketidaksamaan variance dari residual pada satu pengamatan ke pengamatan yang lain. Jika variance dari residual satu pengamatan ke pengamatan yang lain tetap, maka disebut homoskedastisitas dan jika berbeda disebut heteroskedastisitas. Model regresi yang baik adalah yang homoskedastisitas atau tidak terjadi heteroskedastisitas. Untuk menguji

heteroskedastisitas dengan melihat Grafik Plot antara nilai prediksi variabel terikat (dependen) yaitu ZPRED dengan residualnya SRESID. Deteksi ada tidaknya heteroskedastisitas dapat dilakukan dengan melihat ada tidaknya pola tertentu pada grafik scatterplot antara SRESID dan ZPRED di mana sumbu Y adalah Y yang telah diprediksi, dan sumbu X adalah residual (Ghozali, 2013).

Cara lain yang dapat digunakan untuk uji heteroskedastisitas adalah dengan uji *Rank Spearman*. Uji *Rank Spearman* digunakan dengan mengkorelasikan variabel independen terhadap nilai absolut dari residual (*error*). Untuk mendeteksi gejala heteroskedastisitas, maka dibuat persamaan regresi dengan nilai asumsi tidak ada heteroskedastisitas kemudian menentukan nilai absolut, selanjutnya meregresikan nilai absolute residual diperoleh sebagai variabel dependen serta dilakukan regresi dari variabel independen. Dasar pengambilan keputusan untuk uji heteroskedastisitas dengan metode rank spearman ialah sebagai berikut:

- 1) Jika nilai signifikansi atau sig. (2-tailed) lebih besar dari nilai 0,05 maka dikatakan bahwa tidak terdapat masalah heteroskedastisitas.
- 2) Jika nilai signifikansi atau sig. (2-tailed) lebih kecil dari nilai 0,05 maka dikatakan bahwa terdapat masalah heteroskedastisitas.

#### **d. Uji Autokorelasi**

Uji autokorelasi digunakan untuk menguji apakah dalam model regresi linear terdapat korelasi antara kesalahan pengganggu pada periode t dengan kesalahan pengganggu pada periode t-1 (sebelumnya). Jika terjadi korelasi, maka dinamakan ada problem autokorelasi (Ghozali, 2013). Autokorelasi

muncul karena observasi yang berurutan sepanjang waktu yang berkaitan satu sama lainnya. Pada penelitian ini untuk menguji ada tidaknya gejala autokorelasi dengan menggunakan uji *Durbin-watson* (DW test).

Untuk mendeteksi gejala autokorelasi dengan menggunakan nilai *Durbin-watson* (DW test) dapat dilakukan dengan program SPSS. Dimana secara umum dapat diambil patokan yaitu:

- 1) Jika angka DW dibawah -2 berarti autokorelasi positif
- 2) Jika angka DW diatas -2 berarti autokorelasi negatif
- 3) Jika angka DW diantara -2 sampai dengan +2 berarti tidak ada autokorelasi

#### 4. Uji Hipotesis

Uji hipotesis adalah metode pengambilan keputusan yang didasarkan pada analisis data, baik dari percobaan yang terkontrol, maupun dari observasi (tidak terkontrol). Tujuan dari uji hipotesis adalah untuk menetapkan suatu dasar sehingga dapat mengumpulkan bukti berupa data-data dalam menentukan keputusan apakah menolak atau menerima kebenaran dari pernyataan atau asumsi yang telah dibuat. Uji hipotesis juga dapat memberikan kepercayaan diri dalam pengambilan keputusan yang bersifat objektif. Adapun uji hipotesis yang digunakan dalam penelitian adalah sebagai berikut.

##### a. Analisis Regresi Linear Berganda

Pengujian hipotesis terhadap pengaruh variabel independen terhadap variabel dependen dilakukan dengan menggunakan analisis regresi linier berganda. Analisis regresi digunakan untuk memprediksi pengaruh lebih dari satu variabel bebas terhadap satu variabel tergantung, baik secara parsial maupun simultan. Rumus untuk menguji pengaruh variable independen terhadap variable dependen yaitu :

$$Y = a + \beta_1 X_1 + \beta_2 X_2 + \beta_3 X_3 + e$$

Keterangan:

Y = Perilaku Etis Mahasiswa Akuntansi

a = Konstanta

X<sub>1</sub> = Pemahaman Kode Etik Akuntan

X<sub>2</sub> = Kecerdasan Intelektual

X<sub>3</sub> = Kecerdasan Emosional

$\beta_1 - \beta_3$  = Koefisien regresi berganda

e = *Error term*

#### **b. Analisis Regresi Moderasi dengan Pendekatan Nilai Selisih Mutlak**

Furcot dan Shearon mengajukan model regresi yang agak berbeda untuk menguji pengaruh moderasi yaitu dengan model nilai selisih mutlak dari variabel independen. Menurut Furcot dan shearon interaksi ini lebih disukai oleh karena ekspektasinya sebelumnya berhubungan dengan kombinasi antara X<sub>1</sub>, X<sub>2</sub> dan X<sub>3</sub> berpengaruh terhadap Y (Ghozali, 2013). Misalkan jika skor tinggi untuk konflik peran, efikasi diri, dan tekanan ketaatan berasosiasi dengan skor rendah perilaku etis (skor tinggi), maka akan terjadi perbedaan nilai absolut yang besar. Hal ini juga akan berlaku skor rendah dari variabel konflik peran, efikasi diri, dan tekanan ketaatan berasosiasi dengan skor tinggi dari perilaku etis (skor rendah). Kedua kombinasi ini diharapkan akan berpengaruh terhadap perilaku etis mahasiswa akuntansi.

Langkah uji nilai selisih mutlak dalam penelitian ini dapat digambarkan dengan persamaan regresi sebagai berikut:

$$Y = a + \beta_1 ZX_1 + \beta_2 ZX_2 + \beta_3 ZX_3 + \beta_4 ZM + \beta_5 |ZX_1 - ZM| + \beta_6 |ZX_2 - ZM| + \beta_7 |ZX_3 - ZM| + e$$

Keterangan:

|                      |   |  |
|----------------------|---|--|
| Y                    | = | Perilaku Etis Mahasiswa Akuntansi  |
| ZX <sub>1</sub>      | = | Standardize Pemahaman Kode Etik Akuntan  |
| ZX <sub>2</sub>      | = | Standardize Kecerdasan Intelektual   |
| ZX <sub>3</sub>      | = | Standardize Kecerdasan Emosional   |
| ZM                   | = | Standardize Akhlakul Karimah   |
| ZX <sub>1</sub> - ZM | = | Merupakan interaksi yang diukur dengan nilai absolut perbedaan antara ZX <sub>1</sub> dan ZM |
| ZX <sub>2</sub> - ZM | = | Merupakan interaksi yang diukur dengan nilai absolut perbedaan antara ZX <sub>2</sub> dan ZM |
| ZX <sub>3</sub> - ZM | = | Merupakan interaksi yang diukur dengan nilai absolut perbedaan antara ZX <sub>3</sub> dan ZM |
| a                    | = | Konstanta  |
| β                    | = | Koefisien regresi  |
| e                    | = | <i>Error term</i>  |

Untuk membuktikan apakah variabel moderasi yang kita gunakan memang memoderasi variabel X terhadap Y maka perlu dibuktikan kriteria sebagai berikut:

**Tabel 3.2**  
**Kriteria Penentuan Variabel Moderasi**

| No | Tipe Moderasi                         | Koefisien  |
|----|---------------------------------------|--|
| 1  | Pure Moderasi                         | $b_2$ = tidak signifikan<br>$b_3$ = signifikan       |
| 2  | Quasi Moderasi                        | $b_2$ = signifikan<br>$b_3$ = signifikan             |
| 3  | Homologiser Moderasi (Bukan Moderasi) | $b_2$ = tidak signifikan<br>$b_3$ = tidak signifikan |
| 4  | Prediktor                             | $b_2$ = signifikan<br>$b_3$ = tidak signifikan       |

*Sumber: Ghozali (2013)*

Keterangan:

$b_2$  : Variabel Akhlakul Karimah

$b_3$  : Variabel interaksi antara masing-masing variabel bebas (Pemahaman Kode Etik Akuntan, Kecerdasan Intelektual dan Kecerdasan Emosional) dengan variabel Akhlakul Karimah.

Perhitungan dengan SPSS akan diperoleh keterangan atau hasil tentang koefisien determinasi ( $R^2$ ), Uji t untuk menjawab rumusan masalah penelitian. Berikut ini keterangan yang berkenaan dengan hal tersebut, yakni:

- a. Uji Koefisien Determinasi ( $R^2$ )

Pengujian ini dilakukan untuk mengetahui kemampuan model dalam menerangkan variasi variabel dependennya. Semakin mendekati nilai satu maka variabel-variabel independen dinilai memiliki kemampuan yang baik dalam menjelaskan variabel dependen. Semakin rendah nilai adjust  $R^2$  maka kemampuan variabel independen dalam menjelaskan variabel dependennya semakin terbatas (Ghozali, 2013).

b. Uji Regresi Simultan (Uji f)

Pengujian ini dilakukan untuk mengukur pengaruh variabel independen terhadap variabel dependen secara simultan. Dalam hal ini, menguji pengaruh variabel bebas secara bersama-sama terhadap variabel terikat, kriteria dalam pengujian ini (Ghozali, 2013) adalah:

- 1) Jika nilai sig  $< 0,05$  maka  $H_a$  diterima
- 2) Jika nilai sig  $> 0,05$  maka  $H_a$  ditolak

c. Uji Uji Regresi Secara Parsial (Uji t)

Pengujian ini dilakukan untuk mengukur pengaruh variabel independen terhadap variabel dependen secara parsial. Pengujian ini dilakukan untuk menguji pengaruh secara individu. Kriteria pengujian ini dengan melihat nilai signifikannya:

- 1) Jika nilai sig  $< 0,05$  maka  $H_a$  diterima
- 2) Jika nilai sig  $> 0,05$  maka  $H_a$  ditolak

Selanjutnya untuk menentukan arah hipotesis dilihat dari unstandardized coefficients  $\beta$  (Ghozali, 2013):

- 1) Jika nilai  $\beta$  menunjukkan tanda minus (-) maka variabel independen berpengaruh negatif terhadap variabel dependen.
- 2) Jika nilai  $\beta$  tidak menunjukkan tanda minus (-) maka variabel independen berpengaruh positif.



## **BAB IV**

### **HASIL PENELITIAN DAN PEMBAHASAN**

#### **A. Gambaran Umum Objek Penelitian**

##### **1. Sejarah Berdirinya Jurusan Akuntansi Fakultas Ekonomi dan Bisnis Islam UIN Alauddin Makassar**

Fakultas Ekonomi dan Bisnis Islam pada mulanya berasal dari Fakultas Syariah dan Hukum. ide untuk menambahkan Fakultas baru ini muncul sejak persiapan dan perencanaan merubah nama IAIN menjadi UIN. Pada saat itu Rektor UIN Alauddin Makassar yakni Prof. Dr. H. A. Qadir Gassing HT., MS ditemui ditempat yang terpisah dimana pada saat itu beliau mengatakan sejak awal bahwa “untuk mempersiapkan Fakultas baru yang dimana program studi manajemen, ekonomi Islam, akuntansi, ilmu ekonomi yang dititipkan pada Fakultas Hukum dan Politik mengalami perkembangan dengan banyaknya peminat pada program studi tersebut.”

Pembentukan Fakultas Ekonomi dan Bisnis Islam mendapatkan tanggapan yang positif dari Direktur Jendral Pendidikan Islam dan Direktur perguruan tinggi agama RI. Kemudian pada tahun 2002, proposal yang telah digarap mengenai pengajuan pembentukan Fakultas Ekonomi dan Bisnis Islam dipaparkan pada rapat yang diadakan oleh Direktur perguruan tinggi dan di hadiri dari beberapa Universitas Islam di Indonesia. Sesuai dengan surat keputusan persetujuan dari Dirjen pada tanggal 21 Maret 2012, nama fakultas baru yang telah direncanakan diberi nama Fakultas Ekonomi dan Bisnis Islam.

Program studi akuntansi merupakan salah satu program studi dari lima program studi yang berada dibawah naungan Fakultas Ekonomi dan Bisnis Islam UIN Alauddin Makassar. Dalam menjalankan proses pelayanan pendidikan, program studi akuntansi di bawah Fakultas Ekonomi dan Bisnis Islam UIN

Alauddin Makassar. Program yang ada dalam program studi akuntansi diberi kewenangan hanya terkait dengan bidang akademik dengan tetap harus berkoordinasi dengan pembantu dekan I pada Fakultas Ekonomi dan Bisnis Islam. Oleh karena itu, kurikulum ini hanya berisi seluruh pedoman terkait proses penyelenggaraan pendidikan, khususnya bidang akademik di lingkungan program studi akuntansi.

Program studi/jurusan akuntansi berdiri pada tanggal 1 November 2007 berdasarkan SK DIRJENDIKTIS no. Dj.I/425/2007. Dan mendapatkan rekomendasi perpanjangan izin dari DIRJEN DIKTI no. 7811/D/T/K-AI/2011. Selanjutnya prodi akuntansi menerima mahasiswa baru pada tahun 2008 sebanyak 45 orang pada tahun akademik 2008/2009 dan terakreditasi C pada tanggal 8 Juni 2012. Tahun 2011/2012 melahirkan alumni pertama jurusan akuntansi dan selanjutnya melakukan reakreditasi kembali dengan memperoleh akreditasi B pada tahun 2015 dengan BAN-PT no. 251/SK/BAN-PT/Akred/S/IV/2015 di bawah kepemimpinan ketua jurusan akuntansi bapak Jamaluddin M.,SE., M.Si. Dan sekretaris jurusan bapak Memen Suwandi, SE., M.Si. Dan pada tahun 2020 jurusan akuntansi melakukan reakreditasi kembali dengan memperoleh akreditasi A dengan BAN-PT no. 8047/SK/BAN-PT/Akred/S/XII/2020 di bawah kepemimpinan ketua jurusan bapak Memen Suwandi, SE., M.Si. dan sekretaris jurusan ibu Dr. Lince Bulotoding, M.Si, Ak., CA.

## **2. Visi dan Misi Jurusan Akuntansi Fakultas Ekonomi dan Bisnis Islam UIN Alauddin Makassar**

### **a. Visi**

Program studi akuntansi yang unggul dan berkualitas dengan mengintegrasikan nilai-nilai keislaman, profesionalisme, dan berjiwa entrepreneur dalam pendidikan dan riset akuntansi pada tahun 2039.

b. Misi

- 1) Menyelenggarakan pendidikan dalam bidang ilmu akuntansi yang diintegrasikan dengan ajaran agama islam.
- 2) Mengembangkan ilmu akuntansi berdasarkan epistemologi ajaran islam.
- 3) Memberikan landasan etika dan moral terhadap pengembangan pengkajian ilmu akuntansi.
- 4) Mengembangkan sumber daya manusia yang profesional, tanggap terhadap perubahan, berbasis teknologi informasi yang berlandaskan ajaran islam.
- 5) Menumbuhkembangkan jiwa entrepreneur dalam kajian teori dan penelitian praktek akuntansi yang terpadu dengan ajaran agama islam.
- 6) Melakukan pengabdian masyarakat dengan menerapkan secara aplikatif teori ilmu akuntansi berlandaskan ajaran agama islam.

c. Tujuan

- 1) Mewujudkan program studi akuntansi yang unggul dan berdaya saing ditingkat ASEAN pada tahun 2039.
- 2) Menyelenggarakan pendidikan yang menghasilkan alumni yang memiliki kemantapan akidah, kedalaman spiritual, keluhuran akhlak, keluasan ilmu pengetahuan dan kematangan profesional dalam bidang akuntansi sesuai kebutuhan stakeholders.
- 3) Menyelenggarakan berbagai kajian dan pengembangan ilmu akuntansi yang diintegrasikan dengan ajaran agama islam.

- 4) Mengadakan penelitian yang dapat menunjang pengembangan disiplin ilmu akuntansi untuk kebutuhan stakeholders.
- 5) Menyelenggarakan kerjasama dalam bidang profesi dan entitas bisnis dengan stakeholders baik secara lokal, nasional maupun internasional.
- 6) Melakukan pengabdian masyarakat yang memberikan kontribusi terhadap pengembangan sistem akuntansi yang berlaku dalam berbagai sektor (pemerintahan, bisnis dan pranata sosial).

## B. Gambaran Responden

Pengambilan data responden pada penelitian dilakukan dengan menggunakan metode *purposive sampling*, dimana sampel ditentukan dengan pertimbangan atau kriteria tertentu. Penelitian ini dilakukan pada mahasiswa aktif jurusan akuntansi angkatan 2018 UIN Alauddin Makassar dengan jumlah 82 responden yang bisa dijadikan data penelitian dengan kuesioner yang diberikan kepada responden telah diisi secara lengkap dan benar sehingga layak untuk dianalisis lebih lanjut untuk kepentingan penelitian ini.

Karakteristik responden dikelompokkan menurut jenis kelamin dan kelas. Untuk memperjelas karakteristik responden yang dimaksud, maka disajikan tabel mengenai responden seperti dijelaskan berikut ini.

### 1. Karakteristik responden berdasarkan jenis kelamin

**Tabel 4.1**  
**Persentase Jenis Kelamin Responden**

| No           | Jenis Kelamin | Frekuensi | Persentase  |
|--------------|---------------|-----------|-------------|
| 1            | Laki-laki     | 27        | 32,9%       |
| 2            | Perempuan     | 55        | 67,1%       |
| <b>TOTAL</b> |               | <b>82</b> | <b>100%</b> |

Sumber: Data diolah tahun 2022

Berdasarkan data pada tabel 4.1 menunjukkan bahwa sebanyak 27 responden atau sebesar 32,9% berjenis kelamin laki-laki dan 55 responden atau sebesar 67,1% berjenis kelamin perempuan. Data tersebut menunjukkan bahwa pada penelitian ini didominasi oleh responden perempuan yaitu sebanyak 55 responden atau sebesar 67,1%.

## 2. Karakteristik responden berdasarkan kelas

**Tabel 4.2**  
**Persentase Kelas Responden**

| No           | Kelas       | Frekuensi | Persentase  |
|--------------|-------------|-----------|-------------|
| 1            | Akuntansi A | 22        | 26,8%       |
| 2            | Akuntansi B | 32        | 39%         |
| 3            | Akuntansi C | 28        | 34,1%       |
| <b>TOTAL</b> |             | <b>82</b> | <b>100%</b> |

*Sumber: Data diolah tahun 2022*

Berdasarkan data pada tabel 4.2 menunjukkan bahwa sebanyak 22 responden atau sebesar 26,8% berada di kelas Akuntansi A, 32 responden atau sebesar 39% berada di kelas Akuntansi B dan 28 responden atau sebesar 34,1% berada di kelas Akuntansi C. Data tersebut menunjukkan bahwa pada penelitian ini didominasi oleh responden yang berada di kelas Akuntansi B yaitu sebanyak 32 responden atau sebesar 39%.

### C. Deskriptif Data Atas Variabel Penelitian

Deskripsi merupakan klarifikasi berupa analisis tanggapan responden melalui penyebaran kuesioner. Berikut adalah rekapitulasi skor jawaban responden terhadap masing-masing indikator dan variabel:

## 1. Analisis Statistik Indikator

**Tabel 4.3**  
**Rekapitulasi Skor Responden Untuk Variabel**  
**Pemahaman Kode Etik Profesi Akuntan**

| Item<br>Pertanyaan           | Frekuensi dan Presentase |          |          |           |            | Skor | Mean        |
|------------------------------|--------------------------|----------|----------|-----------|------------|------|-------------|
|                              | SS<br>(5)                | S<br>(4) | N<br>(3) | TS<br>(2) | STS<br>(1) |      |             |
| X1.1                         | 49                       | 28       | 3        | 1         | 1          | 369  | 4,50        |
| %                            | 59,8                     | 34,1     | 3,7      | 1,2       | 1,2        |      |             |
| X1.2                         | 64                       | 13       | 2        | 2         | 1          | 383  | 4,67        |
| %                            | 78,0                     | 15,9     | 2,4      | 2,4       | 1,2        |      |             |
| X1.3                         | 30                       | 41       | 9        | 1         | 1          | 344  | 4,20        |
| %                            | 36,6                     | 50,0     | 11,0     | 1,2       | 1,2        |      |             |
| X1.4                         | 52                       | 24       | 4        | 1         | 1          | 371  | 4,52        |
| %                            | 63,4                     | 29,3     | 4,9      | 1,2       | 1,2        |      |             |
| X1.5                         | 49                       | 27       | 3        | 2         | 1          | 367  | 4,48        |
| %                            | 59,8                     | 32,9     | 3,7      | 2,4       | 1,2        |      |             |
| X1.6                         | 40                       | 28       | 11       | -         | 3          | 348  | 4,24        |
| %                            | 48,8                     | 34,1     | 13,4     | -         | 3,7        |      |             |
| X1.7                         | 49                       | 27       | 5        | -         | 1          | 369  | 4,50        |
| %                            | 59,8                     | 31,7     | 7,3      | -         | 1,2        |      |             |
| X1.8                         | 49                       | 26       | 6        | -         | 1          | 368  | 4,49        |
| %                            | 59,8                     | 31,7     | 7,3      | -         | 1,2        |      |             |
| <b>RATA-RATA KESELURUHAN</b> |                          |          |          |           |            |      | <b>4,45</b> |

Sumber: Data diolah tahun 2022

Pada Tabel 4.3 dapat dilihat uraian frekuensi distribusi jawaban responden untuk masing-masing pernyataan variabel pemahaman kode etik profesi akuntan. Dimana untuk item pernyataan penilaian tertinggi yaitu sebanyak 64 responden atau 78,0% menjawab sangat setuju bahwa akuntan harus bersikap adil, tidak memihak, jujur secara intelektual dan bebas dari pengaruh pihak lain. Sedangkan untuk penilaian terendah sebanyak 30 responden atau 36,6% sangat setuju bahwa Akuntan bertanggung-jawab untuk menentukan kompetensi atau menilai apakah pendidikan, pengalaman dan pertimbangan yang diperlukan memadai untuk tanggungjawab yang harus dipenuhinya.

Dapat diketahui juga bahwa dari 82 orang responden yang diteliti, secara umum persepsi responden terhadap item-item pernyataan pada variabel pemahaman kode etik profesi akuntan (X1) berada pada daerah cukup tinggi dengan skor 4,45. Hal ini berarti bahwa responden memberikan persepsi yang cukup baik terhadap pemahaman kode etik profesi akuntan. Pada variabel pemahaman kode etik profesi akuntan terlihat bahwa nilai indeks tertinggi sebesar 4,67 berada pada item pertanyaan kedua. Sementara untuk persepsi responden dengan nilai terendah terdapat pada item pernyataan ke tiga dengan indeks sebesar 4,20. Hal ini berarti mayoritas mahasiswa akuntansi telah memahami kode etik profesi akuntan dengan baik.

**Tabel 4.4**  
**Rekapitulasi Skor Responden Untuk Variabel Kecerdasan Intelektual**

| Item<br>Pertanyaan           | Frekuensi dan Presentase |          |          |           |            | Skor | Mean        |
|------------------------------|--------------------------|----------|----------|-----------|------------|------|-------------|
|                              | SS<br>(5)                | S<br>(4) | N<br>(3) | TS<br>(2) | STS<br>(1) |      |             |
| X2.1                         | 16                       | 43       | 17       | 3         | 3          | 312  | 3.80        |
| %                            | 19.5                     | 52.4     | 20.7     | 3.7       | 3.7        |      |             |
| X2.2                         | 18                       | 36       | 25       | 1         | 2          | 313  | 3.82        |
| %                            | 22.0                     | 43.9     | 30.5     | 1.2       | 2.4        |      |             |
| X2.3                         | 19                       | 32       | 24       | 6         | 1          | 308  | 3.76        |
| %                            | 23.2                     | 39.0     | 29.3     | 7.3       | 1.2        |      |             |
| X2.4                         | 36                       | 30       | 13       | 2         | 1          | 344  | 4.20        |
| %                            | 43.9                     | 36.6     | 15.9     | 2.4       | 1.2        |      |             |
| X2.5                         | 13                       | 34       | 29       | 6         | -          | 300  | 3.66        |
| %                            | 15.9                     | 41.5     | 35.4     | 7.3       | -          |      |             |
| X2.6                         | 26                       | 33       | 19       | 3         | 1          | 326  | 3.98        |
| %                            | 31.7                     | 40.2     | 23.2     | 3.7       | 1.2        |      |             |
| <b>RATA-RATA KESELURUHAN</b> |                          |          |          |           |            |      | <b>3.87</b> |

*Sumber: Data diolah tahun 2022*

Pada Tabel 4.4 dapat dilihat uraian frekuensi distribusi jawaban responden untuk masing-masing pernyataan variabel kecerdasan intelektual. Dimana untuk item pernyataan penilaian tertinggi yaitu sebanyak 36 responden atau 43.9% menjawab sangat setuju dengan pernyataan bahwa saya ingin lebih mengetahui

hal-hal yang belum saya ketahui. Sedangkan untuk penilaian terendah sebanyak 13 responden atau 15.9% sangat setuju dengan pernyataan bahwa saya memiliki kemampuan berkomunikasi secara urut, runtun, tertata, tepat, sistematis, dalam penempatan posisi diri.

Dapat diketahui juga bahwa dari 82 orang responden yang diteliti, secara umum persepsi responden terhadap item-item pernyataan pada variabel kecerdasan intelektual (X2) berada pada daerah cukup tinggi dengan skor 3.87. Hal ini berarti bahwa responden memberikan persepsi yang cukup baik terhadap kecerdasan intelektual. Pada variabel kecerdasan intelektual terlihat bahwa nilai indeks tertinggi sebesar 4.20 berada pada item pertanyaan keempat. Sementara untuk persepsi responden dengan nilai terendah terdapat pada item pernyataan ke lima dengan indeks sebesar 3.66. Hal ini berarti mayoritas mahasiswa akuntansi memiliki kecerdasan intelektual yang cukup baik.

**Tabel 4.5**  
**Rekapitulasi Skor Responden Untuk Variabel Kecerdasan Emosional**

| Item<br>Pertanyaan           | Frekuensi dan Presentase |          |          |           |            | Skor | Mean        |
|------------------------------|--------------------------|----------|----------|-----------|------------|------|-------------|
|                              | SS<br>(5)                | S<br>(4) | N<br>(3) | TS<br>(2) | STS<br>(1) |      |             |
| X3.1                         | 25                       | 34       | 17       | 5         | 1          | 323  | 3.94        |
| %                            | 30,5                     | 41,5     | 20,7     | 6,1       | 1,2        |      |             |
| X3.2                         | 17                       | 40       | 22       | 2         | 1          | 316  | 3.85        |
| %                            | 20,7                     | 48,8     | 26,8     | 2,4       | 1,2        |      |             |
| X3.3                         | 23                       | 38       | 17       | 4         | -          | 326  | 3.98        |
| %                            | 28,0                     | 46,3     | 20,7     | 4,9       | -          |      |             |
| X3.4                         | 23                       | 42       | 15       | 1         | 1          | 331  | 4.04        |
| %                            | 28,0                     | 51,2     | 18,3     | 1,2       | 1,2        |      |             |
| X3.5                         | 15                       | 41       | 21       | 5         | -          | 312  | 3.80        |
| %                            | 18,3                     | 50,0     | 25,6     | 6,1       | -          |      |             |
| <b>RATA-RATA KESELURUHAN</b> |                          |          |          |           |            |      | <b>3.92</b> |

Sumber: Data diolah tahun 2022



Pada Tabel 4.5 dapat dilihat uraian frekuensi distribusi jawaban responden untuk masing-masing pernyataan variabel kecerdasan emosional. Dimana untuk item pernyataan penilaian tertinggi yaitu sebanyak 25 responden atau 30,5% menjawab sangat setuju dengan pernyataan bahwa saya mampu mengenali diri saya sendiri. Sedangkan untuk penilaian terendah sebanyak 15 responden atau 18,3% sangat setuju dengan pernyataan bahwa saya mempunyai keterampilan sosial dalam bersosialisasi.

Dapat diketahui juga bahwa dari 82 orang responden yang diteliti, secara umum persepsi responden terhadap item-item pernyataan pada variabel kecerdasan emosional (X3) berada pada daerah cukup tinggi dengan skor 3.92. Hal ini berarti bahwa responden memberikan persepsi yang cukup baik terhadap kecerdasan emosional. Pada variabel kecerdasan emosional terlihat bahwa nilai indeks tertinggi sebesar 4.04 berada pada item pertanyaan keempat. Sementara untuk persepsi responden dengan nilai terendah terdapat pada item pernyataan ke lima dengan indeks sebesar 3.80. Hal ini berarti mayoritas mahasiswa akuntansi memiliki kecerdasan emosional yang cukup baik.

**Tabel 4.6**  
**Rekapitulasi Skor Responden Untuk Variabel**  
**Perilaku Etis Mahasiswa Akuntansi**

| Item<br>Pertanyaan           | Frekuensi dan Presentase |          |          |           |            | Skor | Mean        |
|------------------------------|--------------------------|----------|----------|-----------|------------|------|-------------|
|                              | SS<br>(5)                | S<br>(4) | N<br>(3) | TS<br>(2) | STS<br>(1) |      |             |
| Y1                           | 29                       | 44       | 5        | 2         | 2          | 342  | 4.17        |
| %                            | 35.4                     | 53.7     | 6.1      | 2.4       | 2.4        |      |             |
| Y2                           | 27                       | 44       | 8        | 1         | 2          | 339  | 4.13        |
| %                            | 32.9                     | 53.7     | 9.8      | 1.2       | 2.4        |      |             |
| Y3                           | 15                       | 31       | 29       | 5         | 2          | 298  | 3.63        |
| %                            | 18.3                     | 37.8     | 35.4     | 6.1       | 2.4        |      |             |
| Y4                           | 32                       | 42       | 7        | -         | 1          | 350  | 4.27        |
| %                            | 39.0                     | 51.2     | 8.5      | -         | 1.2        |      |             |
| Y5                           | 26                       | 41       | 13       | 1         | 1          | 336  | 4.10        |
| %                            | 31.7                     | 50.0     | 15.9     | 1.2       | 1.2        |      |             |
| Y6                           | 14                       | 36       | 28       | 4         | -          | 306  | 3.73        |
| %                            | 17.1                     | 43.9     | 34.1     | 4.9       | -          |      |             |
| Y7                           | 19                       | 38       | 21       | 4         | -          | 318  | 3.88        |
| %                            | 23.2                     | 46.3     | 25.6     | 4.9       | -          |      |             |
| <b>RATA-RATA KESELURUHAN</b> |                          |          |          |           |            |      | <b>3,99</b> |

*Sumber: Data diolah tahun 2022*

Pada Tabel 4.6 dapat dilihat uraian frekuensi distribusi jawaban responden untuk masing-masing pernyataan variabel perilaku etis mahasiswa akuntansi. Dimana untuk item pernyataan penilaian tertinggi yaitu sebanyak 32 responden atau 39.0% menjawab sangat setuju dengan pernyataan jujur dalam berhubungan dengan orang lain. Sedangkan untuk penilaian terendah sebanyak 14 responden atau 17.1% sangat setuju dengan pernyataan mengambil tindakan atas perilaku orang lain yang tidak etis.

Dapat diketahui juga bahwa dari 82 orang responden yang diteliti, secara umum persepsi responden terhadap item-item pernyataan pada variabel perilaku etis mahasiswa akuntansi (Y) berada pada daerah cukup tinggi dengan skor 3.99. Hal ini berarti bahwa responden memberikan persepsi yang cukup baik terhadap perilaku etis mahasiswa akuntansi. Pada variabel perilaku etis mahasiswa

akuntansi terlihat bahwa nilai indeks tertinggi sebesar 4.27 berada pada item pertanyaan keempat. Sementara untuk persepsi responden dengan nilai terendah terdapat pada item pernyataan ke tiga dengan indeks sebesar 3.63. Hal ini berarti mayoritas mahasiswa akuntansi memiliki perilaku etis yang baik.

**Tabel 4.7**  
**Rekapitulasi Skor Responden Untuk Variabel Akhlakul Karimah**

| Item<br>Pertanyaan           | Frekuensi dan Presentase |          |          |           |            | Skor | Mean        |
|------------------------------|--------------------------|----------|----------|-----------|------------|------|-------------|
|                              | SS<br>(5)                | S<br>(4) | N<br>(3) | TS<br>(2) | STS<br>(1) |      |             |
| M1                           | 63                       | 16       | 1        | 1         | 1          | 385  | 4,70        |
| %                            | 76,8                     | 19,5     | 1,2      | 1,2       | 1,2        |      |             |
| M2                           | 46                       | 30       | 3        | 2         | 1          | 364  | 4,44        |
| %                            | 56,1                     | 36,6     | 3,7      | 2,4       | 1,2        |      |             |
| M3                           | 50                       | 26       | 4        | 1         | 1          | 369  | 4,50        |
| %                            | 61,0                     | 31,7     | 4,9      | 1,2       | 1,2        |      |             |
| M4                           | 56                       | 18       | 7        | -         | 1          | 374  | 4,56        |
| %                            | 68,3                     | 22,0     | 8,5      | -         | 1,2        |      |             |
| <b>RATA-RATA KESELURUHAN</b> |                          |          |          |           |            |      | <b>4,55</b> |

*Sumber: Data diolah tahun 2022*

Pada Tabel 4.7 dapat dilihat uraian frekuensi distribusi jawaban responden untuk masing-masing pernyataan variabel akhlakul karimah. Dimana untuk item pernyataan penilaian tertinggi yaitu sebanyak 63 responden atau 76,8% menjawab sangat setuju dengan pernyataan yakin bahwa setiap perbuatan yang dilakukan pasti akan dimintai pertanggungjawaban dihadapan Allah SWT. Sedangkan untuk penilaian terendah sebanyak 46 responden atau 56,1% sangat setuju dengan pernyataan mematuhi norma dan aturan yang telah dibuat selama tidak bertentangan dengan aturan syariah..

Dapat diketahui juga bahwa dari 82 orang responden yang diteliti, secara umum persepsi responden terhadap item-item pernyataan pada variabel akhlakul karimah (M) berada pada daerah cukup tinggi dengan skor 4,55. Hal ini berarti bahwa responden memberikan persepsi yang cukup baik terhadap akhlakul

karimah. Pada variabel akhlakul karimah terlihat bahwa nilai indeks tertinggi sebesar 4,70 berada pada item pertanyaan pertama. Sementara untuk persepsi responden dengan nilai terendah terdapat pada item pernyataan ke dua dengan indeks sebesar 4,44. Hal ini berarti mayoritas mahasiswa akuntansi berpendapat bahwa akhlakul karimah membuat mahasiswa akuntansi dalam berperilaku etis karena merasa selalu dalam pengawasan Allah SWT.

## 2. Analisis Statistik Variabel

**Tabel 4.8**  
**Rekapitulasi Skor Responden Untuk Setiap Variabel**

|                                     | N  | Minimum | Maximum | Mean  | Std. Deviation |
|-------------------------------------|----|---------|---------|-------|----------------|
| Pemahaman Kode Etik Profesi Akuntan | 82 | 8       | 40      | 35,60 | 5,120          |
| Kecerdasan Intelektual              | 82 | 8       | 30      | 23,21 | 4,259          |
| Kecerdasan Emosional                | 82 | 9       | 25      | 19,61 | 3,329          |
| Perilaku Etis                       | 82 | 11      | 35      | 27,91 | 4,492          |
| Akhlakul Karimah                    | 82 | 5       | 20      | 18,20 | 2,622          |
| Valid N (listwise)                  | 82 |         |         |       |                |

Sumber: Output SPSS diolah tahun 2022

Berdasarkan tabel 4.8 di atas, dapat dilihat uraian statistik deskriptif jawaban responden untuk masing-masing pernyataan variabel. Untuk mengetahui penjelasan yang lebih rinci mengenai distribusi jawaban responden maka dibawah ini akan diuraikan sebagai berikut:

Penyajian variabel pemahaman kode etik profesi akuntan terdiri dari 82 kuesioner yang telah diteliti menunjukkan bahwa nilai minimum sebesar 8 dan nilai maksimum sebesar 40, dengan perolehan nilai *range* sebesar 32. Nilai dari rata-rata hitung (*mean*) sebesar 35,60 dan perolehan nilai standar deviasi sebesar 5,120 yang mana menunjukkan lebih rendah dari nilai rata-rata. Hal ini berarti

bahwa tingkat variasi data pemahaman kode etik profesi akuntan pada penelitian ini tergolong rendah.

Penyajian variabel kecerdasan intelektual terdiri dari 82 kuesioner yang telah diteliti menunjukkan bahwa nilai minimum sebesar 9 dan nilai maksimum sebesar 25, dengan perolehan nilai *range* sebesar 16. Nilai dari rata-rata hitung (*mean*) sebesar 23,21 dan perolehan nilai standar deviasi sebesar 4,259 yang mana menunjukkan lebih rendah dari nilai rata-rata. Hal ini berarti bahwa tingkat variasi data kecerdasan intelektual pada penelitian ini tergolong rendah.

Penyajian variabel kecerdasan emosional terdiri dari 82 kuesioner yang telah diteliti menunjukkan bahwa nilai minimum sebesar 8 dan nilai maksimum sebesar 30, dengan perolehan nilai *range* sebesar 22. Nilai dari rata-rata hitung (*mean*) sebesar 19,61 dan perolehan nilai standar deviasi sebesar 3,329 yang mana menunjukkan lebih rendah dari nilai rata-rata. Hal ini berarti bahwa tingkat variasi data kecerdasan emosional pada penelitian ini tergolong rendah.

Penyajian variabel perilaku etis mahasiswa akuntansi terdiri dari 82 kuesioner yang telah diteliti menunjukkan bahwa nilai minimum sebesar 11 dan nilai maksimum sebesar 35, dengan perolehan nilai *range* sebesar 24. Nilai dari rata-rata hitung (*mean*) sebesar 27,91 dan perolehan nilai standar deviasi sebesar 4,492 yang mana menunjukkan lebih rendah dari nilai rata-rata. Hal ini berarti bahwa tingkat variasi data perilaku etis mahasiswa akuntansi pada penelitian ini tergolong rendah.

Penyajian variabel akhlakul karimah terdiri dari 82 kuesioner yang telah diteliti menunjukkan bahwa nilai minimum sebesar 5 dan nilai maksimum sebesar 20, dengan perolehan nilai *range* sebesar 15. Nilai dari rata-rata hitung (*mean*) sebesar 18,20 dan perolehan nilai standar deviasi sebesar 2,622 yang mana

menunjukkan lebih rendah dari nilai rata-rata. Hal ini berarti bahwa tingkat variasi data perilaku etis mahasiswa akuntansi pada penelitian ini tergolong rendah.

#### **D. Hasil Uji Kualitas Data**

Tujuan dari uji kualitas data adalah untuk mengetahui seberapa konsisten dan akuratnya informasi yang telah dikumpulkan. Uji kualitas data yang dihasilkan dari penggunaan instrumen yang dianalisis dengan menggunakan uji validitas dan uji reabilitas.

##### **1. Uji Validitas**

Uji validitas yakni cara yang dilakukan untuk mengetahui valid atau tidaknya item-item angket kuesioner. Item pernyataan kuesioner dinyatakan valid apabila menunjukkan nilai  $r$  hitung  $>$  dari  $r$  tabel. Nilai  $r$  tabel sebesar 0,329 yang diperoleh dari tabel 82 responden dengan signifikansi 5% ( $df=82-2=80$ ). Sehingga, item pernyataan yang valid memiliki  $r$  hitung lebih besar dari 0,217. Adapun hasil dari pengujian validitas data pada penelitian ini dapat dilihat pada tabel 4.9 sebagai berikut:

**Tabel 4.9**  
**Hasil Uji Validitas**

| Variabel                            | Item | r Hitung | r Tabel | Keterangan |
|-------------------------------------|------|----------|---------|------------|
| Pemahaman Kode Etik Profesi Akuntan | X1.1 | 0,789    | 0,217   | Valid      |
|                                     | X1.2 | 0,863    | 0,217   | Valid      |
|                                     | X1.3 | 0,811    | 0,217   | Valid      |
|                                     | X1.4 | 0,851    | 0,217   | Valid      |
|                                     | X1.5 | 0,833    | 0,217   | Valid      |
|                                     | X1.6 | 0,802    | 0,217   | Valid      |
|                                     | X1.7 | 0,830    | 0,217   | Valid      |
|                                     | X1.8 | 0,794    | 0,217   | Valid      |
| Kecerdasan Intelektual              | X2.1 | 0,803    | 0,217   | Valid      |
|                                     | X2.2 | 0,847    | 0,217   | Valid      |
|                                     | X2.3 | 0,845    | 0,217   | Valid      |
|                                     | X2.4 | 0,719    | 0,217   | Valid      |
|                                     | X2.5 | 0,732    | 0,217   | Valid      |
|                                     | X2.6 | 0,820    | 0,217   | Valid      |
| Kecerdasan Emosional                | X3.1 | 0,798    | 0,217   | Valid      |
|                                     | X3.2 | 0,822    | 0,217   | Valid      |
|                                     | X3.3 | 0,862    | 0,217   | Valid      |
|                                     | X3.4 | 0,735    | 0,217   | Valid      |
|                                     | X3.5 | 0,756    | 0,217   | Valid      |
| Perilaku Etis Mahasiswa Akuntansi   | Y1   | 0,819    | 0,217   | Valid      |
|                                     | Y2   | 0,846    | 0,217   | Valid      |
|                                     | Y3   | 0,717    | 0,217   | Valid      |
|                                     | Y4   | 0,770    | 0,217   | Valid      |
|                                     | Y5   | 0,842    | 0,217   | Valid      |
|                                     | Y6   | 0,727    | 0,217   | Valid      |
|                                     | Y7   | 0,756    | 0,217   | Valid      |
| Akhlaqul Karimah                    | M1   | 0,907    | 0,217   | Valid      |
|                                     | M2   | 0,921    | 0,217   | Valid      |
|                                     | M3   | 0,839    | 0,217   | Valid      |
|                                     | M4   | 0,854    | 0,217   | Valid      |

Sumber: Data diolah tahun 2022

Berdasarkan tabel 4.9 di atas memperlihatkan bahwa seluruh item pertanyaan mempunyai nilai  $r_{hitung}$  diatas 0,217 sehingga dapat disimpulkan bahwa

seluruh item pertanyaan merupakan instrumen yang valid sehingga dapat dilakukan pengujian data yang lebih lanjut.

## 2. Uji Reabilitas

Uji reabilitas digunakan untuk mengukur kuesioner yang merupakan indikator dari variabel. Kuesioner dikatakan reliabel atau handal jika jawaban seseorang terhadap pernyataan tersebut konsisten. Uji realibilitas data dilakukandengan menggunakan metode Alpha Cronbach yakni instrumen dikatakan reliabel apabila mempunyai koefisien keandalan sebesar 0,60 atau lebih. Hasil dari penelitian ini disajikan dalam tabel 4.10 sebagai berikut:

**Tabel 4.10**  
**Hasil Uji Reliabilitas Data**

| Variabel                                 | Koefisien Reabilitas (a) | Nilai Batas Alpha (a) | Keputusan |
|--|--------------------------|-----------------------|-----------|
| Pemahaman Kode Etik Profesi Akuntan (X1) | 0,929                    | 0,6                   | Reliabel  |
| Kecerdasan Intelektual (X2)              | 0,884                    | 0,6                   | Reliabel  |
| Kecerdasan Emosional (X3)                | 0,854                    | 0,6                   | Reliabel  |
| Perlaku Etis Mahasiswa Akuntansi (Y)     | 0,892                    | 0,6                   | Reliabel  |
| Akhlakul Karimah (M)                     | 0,902                    | 0,6                   | Reliabel  |

Sumber: Data diolah tahun 2022

Berdasarkan data pada tabel 4.10 di atas menunjukkan bahwa angka-angka dari nilai *Alpha Cronbach's* pada variabel independen dan dependen dalam penelitian ini semuanya menunjukkan angka lebih besar dari 0,60. Hal ini berarti bahwa seluruh pernyataan pada variabel independen dan dependen adalah reliabel dan dapat disimpulkan bahwa instrumen pernyataan kuesioner ini menunjukkan keandalan dalam mengukur variabel-variabel dalam model penelitian.

## E. Uji Asumsi Klasik

Dalam uji asumsi klasik kita dapat melihat apakah asumsi-asumsi yang diperlukan dalam menganalisis regresi linear telah terpenuhi atau tidak. Uji



asumsi klasik dalam penelitian ini menguji normalitas data secara statistik, uji multikolinearitas, uji heteroskedastisitas dan uji autokorelasi.

### 1. Uji Normalitas

Hasil pengujian yang diperoleh berdasarkan pada grafik histogram (lihat lampiran) bisa disimpulkan bahwa data yang diuji terdistribusi normal sebab grafik berbentuk normal/ tidak melenceng ke kanan dan ke kiri. Pada grafik *normal probability plot* (lihat lampiran) menunjukkan bahwa titik-titik pernyataan mengikuti arah garis diagonal sehingga dikatakan memenuhi normalitas. Hal ini dikuatkan pula dengan hasil uji statistik menggunakan nilai *kolmogorov-smirnov*. Pada tabel 4.11 dapat dilihat signifikansi nilai *Kolmogorov-smirnov* > taraf signifikansi 5% yakni 0,200 yang berarti data yang di uji tersebut berdistribusi dengan normal.

**Tabel 4.11**  
**Hasil Uji Normalitas – One Sample Kolmogorov-Smirnov**

|                                |                | <i>Unstandardized Residual</i> |
|--------------------------------|----------------|--------------------------------|
| N                              |                | 82                             |
| Normal Parameters <sup>a</sup> | Mean           | 0,0000000                      |
|                                | Std. Deviation | 2,36948368                     |
| Most Extreme Differences       | Absolute       | 0,052                          |
|                                | Positive       | 0,051                          |
|                                | Negatif        | -0,052                         |
| Kolmogorov-Smirnov Z           |                | 0,052                          |
| Asymp. Sig. (2-tailed)         |                | 0,200                          |

a. Test distribution is Normal.

Sumber: Data diolah tahun 2022

## 2. Uji Multikolonieritas

Uji multikolonieritas bertujuan untuk menguji model regresi apakah ditemukan adanya korelasi pada variabel bebas (independen). Model regresi yang baik tidak terjadi korelasi diantara variabel independen. Pengujian multikolonieritas dapat dilihat dari *Tolerance Value* atau *Variance Inflation Factor* (VIF), pada tabel 4.12 sebagai berikut:

- a. Jika nilai *tolerance*  $> 0,10$  dan  $VIF < 10$ , maka dapat diartikan bahwa tidak terdapat multikolinieritas pada penelitian tersebut.
- b. Jika nilai *tolerance*  $< 0,10$  dan  $VIF > 10$ , maka dapat diartikan bahwa terdapat multikolonieritas pada penelitian tersebut.

**Tabel 4.12**  
**Hasil Uji Multikolonieritas**  
**Coefficients**

| Model                               | Collinearity Statistics |       |
|-------------------------------------|-------------------------|-------|
|                                     | Tolerance               | VIF   |
| 1                                   |                         |       |
| (Constant)                          |                         |       |
| Pemahaman Kode Etik Profesi Akuntan | 0,347                   | 2,881 |
| Kecerdasan Intelektual              | 0,420                   | 2,382 |
| Kecerdasan Emosional                | 0,459                   | 2,382 |
| Akhlakul Karimah                    | 0,385                   | 2,596 |

a. Dependent Variabel: Perilaku Etis Mahasiswa Akuntansi (Y)

Sumber: Data diolah tahun 2022

Dari hasil pengujian pada tabel 4.12 di atas, nilai VIF untuk semua variabel memiliki nilai lebih kecil daripada 10. Untuk variabel pemahaman kode etik profesi akuntan senilai 2,881, kecerdasan intelektual senilai 2,382, kecerdasan emosional senilai 2,382 dan akhlakul karimah senilai 2,596. Hal ini menunjukkan bahwa tidak terdapat gejala multikolonieritas antar variabel independen karena semua nilai variabel memiliki nilai lebih kecil daripada 10. Hasil ini didukung oleh nilai *tolerance* yang juga menunjukkan nilai yang lebih besar dari 0,10.

Dimana variabel variabel pemahaman kode etik profesi akuntan senilai 0,347, kecerdasan intelektual senilai 0,420, kecerdasan emosional senilai 0,459 dan akhlakul karimah senilai 0,385.

### 3. Uji Heteroskedastisitas

Selain menggunakan metode gletser dan scatterplot, pengujian heteroskedastisitas dapat dilakukan dengan metode rank spearman. Dimana dasar pengambilan keputusan dalam uji heteroskedastisitas dengan rank spearman adalah:

- a. Jika nilai signifikansi atau sig. (2-tailed) lebih besar dari nilai 0,05 maka dapat dikatakan bahwa tidak terdapat masalah heteroskedastisitas.
- b. Jika signifikansi atau sig. (2-tailed) lebih kecil maka dapat dikatakan bahwa terdapat masalah heteroskedastisitas.

**Tabel 4.13**  
**Hasil Uji Heteroskedastisitas**  
**Correlations**

|                |   |                         | Unstandardized Residual | X1    | X2     | X3    | M     |
|----------------|---|-------------------------|-------------------------|-------|--------|-------|-------|
| Spearman's rho | Unstandardized Residual                   | Correlation Coefficient | 1,000                   | 0,049 | -0,001 | -0,13 | 0,010 |
|                |   | Sig. (2-tailed)         |                         | 0,331 | 0,496  | 0,454 | 0,464 |
|                |   | N                       | 82                      | 82    | 82     | 82    | 82    |
|                | Pemahaman Kode Etik Profesi Akunatan (X1) | Correlation Coefficient | 0,049                   | 1,000 | 0,445  | 0,399 | 0,450 |
|                |   | Sig. (2-tailed)         | 0,331                   |       | 0,000  | 0,000 | 0,000 |
|                |   | N                       | 82                      | 82    | 82     | 82    | 82    |
|                | Kecerdasan Intelektual (X2)               | Correlation Coefficient | 0,001                   | 0,445 | 1,000  | 0,634 | 0,282 |
|                |   | Sig. (2-tailed)         | 0,496                   | 0,000 |        | 0,000 | 0,005 |
|                |   | N                       | 82                      | 82    | 82     | 82    | 82    |
|                | Kecerdasan Emosional (X3)                 | Correlation Coefficient | 0,013                   | 0,399 | 0,634  | 1,000 | 0,348 |
|                |   | Sig. (2-tailed)         | 0,454                   | 0,000 | 0,000  |       | 0,001 |
|                |   | N                       | 82                      | 82    | 82     | 82    | 82    |
|                | Akhlaqul Karimah (M)                      | Correlation Coefficient | 0,010                   | 0,450 | 0,282  | 0,348 | 1,000 |
|                |   | Sig. (2-tailed)         | 0,464                   | 0,000 | 0,005  | 0,001 |       |
|                |   | N                       | 82                      | 82    | 82     | 82    | 82    |

Sumber: Output SPSS diolah 2022

Berdasarkan tabel 4.13 di atas, nilai signifikansi atau sig. (2-tailed) dari variabel pemahaman kode etik profesi akuntan ( $X_1$ ) sebesar 0,331, yang artinya  $0,331 > 0,05$ . Nilai signifikansi atau sig. (2-tailed) dari variabel kecerdasan intelektual ( $X_2$ ) sebesar 0,496, yang artinya  $0,496 > 0,05$ . Nilai signifikansi atau sig. (2-tailed) dari variabel kecerdasan emosional ( $X_3$ ) sebesar 0,454, yang artinya  $0,454 > 0,05$ . Nilai signifikansi atau sig. (2-tailed) dari variabel akhlaqul karimah (M) sebesar 0,464, yang artinya  $0,464 > 0,05$ . Dengan kata lain nilai dari variabel pemahaman kode etik profesi akuntan ( $X_1$ ), kecerdasan intelektual ( $X_2$ ), kecerdasan emosional ( $X_3$ ) dan akhlaqul karimah (M) nilai signifikansinya lebih besar dari 0,05 sehingga dapat dikatakan bahwa tidak terdapat masalah heteroskedastisitas.

#### 4. Uji Autokolerasi

Uji Durbin Watson dapat digunakan untuk menentukan apakah suatu model bebas dari autokorelasi. Pada tabel 4.19 berikut ini ditampilkan hasil pengujian autokorelasi *Durbin Watson*:

**Tabel 4.14**  
**Hasil Uji Durbin Waston**  
**Model Summary**

| Model | R    | R Square | Adjusted R Square | Std. Error of the Estimate | Durbin-Waston |
|-------|------|----------|-------------------|----------------------------|---------------|
| 1     | ,850 | 0,722    | 0,707             | 2,430                      | 1,706         |

a. *Predictors: (Constant), Akhlakul Karimah, Pemahaman Kode Etik Profesi Akuntan, Kecerdasan Intelektual, Kecerdasan Emosional*

b. *Dependent Variabel: Perilaku Etis Mahasiswa Akuntansi*

*Sumber: Data diolah tahun 2022*

Hasil dari uji autokorelasi pada tabel 4.14 di atas menunjukkan berdasarkan pada signifikan 5% atau 0,05 dengan jumlah responden 82 (n), nilai  $d=1,793$  dan variabel independen 4 ( $k=4$ ), yang diperoleh dinilai  $dL = 1,5406$  dan nilai  $dU=1,7446$ . Sehingga diketahui nilai  $(4-dU)$  adalah 2,2554. Karena 1,793 masih berada diantara nilai diatas ( $2,2554 > 1,793 > 1,7446$ ), maka dapat dikatakan untuk model ini tidak mengalami gangguan autokorelasi sehingga layak untuk digunakan pada analisis selanjutnya.

#### F. Hasil Uji Hipotesis

Teknik analisis yang digunakan untuk menguji hipotesis  $H_1$ ,  $H_2$  dan  $H_3$  menggunakan analisis regresi linear berganda dengan meregresikan variabel independen (Pemahaman kode etik profesi akuntan, kecerdasan intelektual, kecerdasan emosioanal) terhadap variabel dependen (Perilaku etis mahasiswa akuntansi), sedangkan untuk menguji hipotesis  $H_4$ ,  $H_5$  dan  $H_6$  menggunakan pendekatan absolut residual atau uji nilai selisih mutlak. Uji hipotesis ini dibantu dengan menggunakan program SPSS versi 25.

### 1. Hasil Uji Regresi Linear Berganda

Pengujian hipotesis  $H_1$ ,  $H_2$  dan  $H_3$  dilakukan dengan menggunakan analisis regresi linear berganda pengaruh Pemahaman kode etik profesi akuntan, kecerdasan intelektual, kecerdasan emosioanal terhadap perilaku etis mahasiswa akuntansi. Hasil dari pengujian tersebut sebagai berikut:

#### a. Uji Koefisien Determinasi (Uji $R^2$ )

Koefisien determinasi bertujuan untuk mengukur seberapa besar pengaruh variabel independen terhadap variabel dependen dan nilainya berkisar antara nol sampai satu. Nilai yang mendekati satu memiliki arti bahwa variabel independen memberikan hampir semua informasi yang dibutuhkan untuk memprediksi variabel dependen. Apabila menggunakan 2 variabel atau lebih dapat menggunakan *Adjusted R Square* untuk mengetahui besaran pengaruh variabel independen terhadap variabel dependen.

**Tabel 4.15**  
**Hasil Uji Koefisien Determinan ( $R^2$ )**  
**Model Summary<sup>b</sup>**

| Model | R    | R Square | Adjusted R Square | Std. Error of the Estimate |
|-------|------|----------|-------------------|----------------------------|
| 1     | ,850 | 0,722    | 0,711             | 2,415                      |

a. *Predictors: (Constant), Kecerdasan Emosional, Pemahaman Kode Etik Profesi Akuntan, Kecerdasan Intelektual*

b. *Dependent Variabel: Perilaku Etis Mahasiswa Akuntansi*

*Sumber: Data diolah tahun 2022*

Berdasarkan dari hasil yang diperoleh tabel 4.15 di atas diketahui nilai  $R^2$  (*R Square*) sebesar 0,722. Hal ini menunjukkan sebesar 72,2% perilaku etis mahasiswa akuntansi oleh variabel pemahaman kode etik profesi akuntan, kecerdasan intelektual, kecerdasan emosional. Sisanya sebesar 27,8% (100%-72,2%) dipengaruhi oleh variabel lain yang belum diteliti dalam penelitian.

**b. Uji Simultan (Uji F)**

**Tabel 4.16**  
**Hasil Uji F - Uji Simultan**  
**ANOVA<sup>a</sup>**

| Model |            | Sum of Squares | df | Mean Square | F      | Sig.              |
|-------|------------|----------------|----|-------------|--------|-------------------|
| 1     | Regression | 1179,613       | 3  | 393.204     | 67,438 | ,000 <sup>b</sup> |
|       | Residual   | 454,790        | 78 | 5.831       |        |                   |
|       | Total      | 1634,402       | 81 |             |        |                   |

a. *Dependent Variabel:* Perilaku Etis Mahasiswa Akuntansi

b. *Predictors:* (Constant), Kecerdasan Emosional, Pemahaman Kode Etik Profesi Akuntan, Kecerdasan Intelektual

*Sumber: Data diolah tahun 2022*

Berdasarkan dari hasil yang diperoleh tabel 4.16, pengujian regresi linier berganda menemukan hasil F hitung sebesar 67,438 dengan taraf signifikansi  $0,000 < 0,05$ . Perolehan nilai F hitung  $67,438 > F$  tabelnya dalam hal ini sebesar 2,15 (df1=3 dan df2= 78). Olehnya diketahui bahwa pemahaman kode etik profesi akuntan, kecerdasan intelektual dan kecerdasan emosional secara simultan berpengaruh terhadap perilaku etis mahasiswa akuntansi.

**c. Uji Parsial (Uji t)**

**Tabel 4.17**  
**Hasil Uji T – Uji Parsial**  
**Coefficients<sup>a</sup>**

| Model |                                     | Unstandardized Coefficients |            | Standardized Coefficients | t     | Sig.  |
|-------|-------------------------------------|-----------------------------|------------|---------------------------|-------|-------|
|       |                                     | B                           | Std. Error | Beta                      |       |       |
| 1     | (Constant)                          | 0,415                       | 1,994      |                           | 0,208 | 0,836 |
|       | Pemahaman Kode Etik Profesi Akuntan | 0,369                       | 0,069      | 0,421                     | 5,365 | 0,000 |
|       | Kecerdasan Intelektual              | 0,236                       | 0,097      | 0,224                     | 2,426 | 0,018 |
|       | Kecerdasan Emosional                | 0,453                       | 0,117      | 0,336                     | 3,889 | 0,000 |

a. *Dependent Variabel*: Perilaku Etis Mahasiswa Akuntansi  
*Sumber*: Data diolah tahun 2022

Hasil interpretasi atas hipotesis penelitian ( $H_1$ ,  $H_2$  dan  $H_3$ ) yang diajukan dapat dilihat sebagai berikut:

**1) Pemahaman kode etik profesi akuntan berpengaruh signifikan terhadap perilaku etis mahasiswa akuntansi ( $H_1$ )**

Tabel 4.17 menampilkan bahwa variabel pemahaman kode etik profesi akuntan memiliki  $t_{hitung}$  sebesar 5,365 sementara  $t$  tabel dengan sig.  $\alpha = 0,05$  dan  $df=n-k-1$  yaitu  $82-3-1=78$ ,  $t$  tabel 1,665 dengan taraf signifikansi  $0,000 < 0,05$ , maka dapat disimpulkan bahwa  $H_1$  diterima yang berarti terdapat pengaruh signifikan  $X_1$  terhadap  $Y$ . Maka untuk hipotesis pertama yakni pemahaman kode etik profesi akuntan berpengaruh signifikan terhadap perilaku etis mahasiswa akuntansi terbukti. Hasil pengujian ini menunjukkan semakin baik pemahaman kode etik profesi akuntan yang dimiliki mahasiswa akuntansi maka semakin baik pula perilaku etis mahasiswa akuntansi.

**2) Kecerdasan intelektual berpengaruh signifikan terhadap perilaku etis mahasiswa akuntansi ( $H_2$ )**

Tabel 4.17 menampilkan bahwa variabel kecerdasan intelektual memiliki  $t_{hitung}$  sebesar 2,426 sementara  $t$  tabel dengan sig.  $\alpha = 0,05$  dan  $df=n-k-1$  yaitu  $82-3-1=78$ ,  $t$  tabel 1,665 dengan taraf signifikansi  $0,018 < 0,05$ , maka dapat disimpulkan bahwa  $H_2$  diterima yang berarti terdapat pengaruh signifikan  $X_2$  terhadap  $Y$ . Maka untuk hipotesis kedua yakni kecerdasan intelektual berpengaruh signifikan terhadap perilaku etis mahasiswa akuntansi terbukti. Hasil pengujian ini menunjukkan semakin baik kecerdasan intelektual yang dimiliki mahasiswa akuntansi maka semakin baik pula perilaku etis mahasiswa akuntansi.



**3) Kecerdasan emosional berpengaruh signifikan terhadap perilaku etis mahasiswa akuntansi (H<sub>3</sub>)**

Tabel 4.17 menampilkan bahwa variabel kecerdasan emosional memiliki  $t_{hitung}$  sebesar 3,889 sementara  $t$  tabel dengan sig.  $\alpha = 0,05$  dan  $df=n-k-1$  yaitu  $82-3-1=78$ ,  $t$  tabel 1,665 dengan taraf signifikansi  $0,000 < 0,05$ , maka dapat disimpulkan bahwa H<sub>2</sub> diterima yang berarti terdapat pengaruh signifikan X<sub>3</sub> terhadap Y. Maka untuk hipotesis kedua yakni kecerdasan emosional berpengaruh signifikan terhadap perilaku etis mahasiswa akuntansi terbukti. Hasil pengujian ini menunjukkan semakin baik kecerdasan emosional yang dimiliki mahasiswa akuntansi maka semakin baik pula perilaku etis mahasiswa akuntansi.

Berdasarkan tabel 4.17 di atas juga dapat dianalisis model estimasi sebagai berikut:

$$Y = 0,415 + 0,369 X_1 + 0,236 X_2 + 0,453 X_3 + e$$

Dari persamaan di atas dapat dijelaskan bahwa:

- a) Pada model regresi tersebut memiliki konstanta sebesar 0,415 dimana hal ini berarti bahwa jika variabel independen pemahaman kode etik profesi akuntan, kecerdasan intelektual dan kecerdasan emosional diasumsikan sama dengan nol, maka perilaku etis mahasiswa akuntansi akan mengalami peningkatan sebesar 0,415.
- b) Nilai koefisien regresi variabel pemahaman kode etik profesi akuntan (X<sub>1</sub>) sebesar 0,369 pada penelitian ini dapat diartikan bahwa ketika variabel pemahaman kode etik profesi akuntan (X<sub>1</sub>) mengalami peningkatan sebesar satu satuan, maka perilaku etis mahasiswa akuntansi akan mengalami peningkatan sebesar 0,369.
- c) Nilai koefisien regresi variabel kecerdasan intelektual (X<sub>2</sub>) sebesar 0,236 pada penelitian ini dapat diartikan bahwa ketika variabel

kecerdasan intelektual ( $X_2$ ) mengalami peningkatan sebesar satu satuan, maka perilaku etis mahasiswa akuntansi akan mengalami peningkatan sebesar 0,236.

- d) Nilai koefisien regresi variabel kecerdasan emosional ( $X_3$ ) sebesar 0,453 pada penelitian ini dapat diartikan bahwa ketika variabel kecerdasan emosional ( $X_3$ ) mengalami peningkatan sebesar satu satuan, maka perilaku etis mahasiswa akuntansi akan mengalami peningkatan sebesar 0,453.

## 2. Hasil Uji Regresi Moderasi dengan Pendekatan Selisih Mutlak terhadap Hipotesis Penelitian $H_4$ , $H_5$ , dan $H_6$ .

Pembahasan terkait dengan pengujian hipotesis yang melibatkan variabel moderasi dapat dijabarkan sebagai berikut:

### a. Uji Koefisien Determinasi (Uji $R^2$ )

**Tabel 4.18**  
**Hasil Uji Koefisien Determinan ( $R^2$ )**  
**Model Summary**

| Model | R                 | R Square | Adjusted R Square | Std. Error of the Estimate |
|-------|-------------------|----------|-------------------|----------------------------|
| 1     | ,862 <sup>a</sup> | 0,743    | 0,719             | 2,380                      |

a. Predictors: (Constant), Moderating\_3, Zscore(Pemahaman Kode Etik Profesi Akuntan), Moderating\_1, Moderating\_2, Zscore(Kecerdasan Emosional), Zscore(Kecerdasan Intelektual), Zscore(Akhlakul Karimah)

Sumber: Data diolah tahun 2022

Berdasarkan tabel 4.18 hasil uji koefisien determinasi di atas diketahui nilai  $R^2$  (*R Square*) sebesar 0,743 yang berarti perilaku etis mahasiswa akuntansi yang dapat dijelaskan oleh variabel AbsX3\_M: Z pemahaman kode etik profesi akuntan, Z kecerdasan intelektual, Z kecerdasan emosioanal, Z akhlakul karimah, X3\_M, X2\_M, X1\_M sekitar 74,3%. Sisanya sebesar 25,7% dipengaruhi oleh variabel lain yang belum diteliti dalam penelitian ini.

**b. Uji Simultan (Uji F)**

**Tabel 4.19**  
**Hasil Uji Simultan (F)**  
**ANOVA<sup>a</sup>**

| Model |            | Sum of Squares | df | Mean Square | F      | Sig.              |
|-------|------------|----------------|----|-------------|--------|-------------------|
| 1     | Regression | 1215,091       | 7  | 173,584     | 30,634 | ,000 <sup>b</sup> |
|       | Residual   | 419,312        | 74 | 5,666       |        |                   |
|       | Total      | 1634,402       | 81 |             |        |                   |

a. *Dependent Variabel:* Perilaku Etis Mahasiswa Akuntansi

b. *Predictors:* (*Constant*), Moderating\_3, Zscore(Pemahaman Kode Etik Profesi Akuntan), Moderating\_1, Moderating\_2, Zscore(Kecerdasan Emosional), Zscore(Kecerdasan Intelektual), Zscore(Akhlakul Karimah)

*Sumber: Data diolah tahun 2022*

Berdasarkan tabel 4.19 hasil Anova atau F hitung menunjukkan bahwa nilai F hitung sebesar 30,634 dengan tingkat signifikansi 0,000 dibawah dari 0,05. Dimana nilai F hitung 67,438 lebih besar dari F tabelnya dalam hal ini sebesar 1,85 (df1=7 dan df2= 74). Hal ini berarti bahwa variabel X3\_M: Z pemahaman kode etik profesi akuntan, Z kecerdasan intelektual, Z kecerdasan emosioanal, Z akhlakul karimah, X3\_M, X2\_M, X1\_M secara Bersama-sama atau simultan mempengaruhi perilaku etis mahasiswa akuntansi.

## c. Uji Parsial (Uji t)

**Tabel 4.20**  
**Hasil Uji T – Uji Parsial**  
**Coefficients<sup>a</sup>**

| Model |   | Unstandardized Coefficients |            | Standardized Coefficients Beta | t      | Sig.  |
|-------|---|-----------------------------|------------|--------------------------------|--------|-------|
|       |   | B                           | Std. Error |                                |        |       |
| 1     | (Constant)  | 27,748                      | 0,562      |                                | 49,348 | 0,000 |
|       | Zscore:<br>Pemahaman<br>Kode Etik<br>Profesi<br>Akuntan | 1,755                       | 0,457      | 0,391                          | 3,844  | 0,000 |
|       | Zscore:<br>Kecerdasan<br>Intelektual                    | 1,193                       | 0,418      | 0,266                          | 2,853  | 0,006 |
|       | Zscore:<br>Kecerdasan<br>Emosional                      | 1,572                       | 0,401      | 0,350                          | 3,921  | 0,000 |
|       | Zscore:<br>Akhlakul<br>Karimah                          | -0,046                      | 0,428      | -0,010                         | -0,108 | 0,915 |
|       | X1_M  | -1,299                      | 0,609      | -0,133                         | -2,135 | 0,036 |
|       | X2_M  | 0,802                       | 0,547      | 0,099                          | 1,466  | 0,147 |
|       | X3_M  | 0,261                       | 0,597      | 0,032                          | 0,436  | 0,664 |

a. *Dependent Variabel:* Perilaku Etis Mahasiswa Akuntansi

*Sumber:* Data diolah tahun 2022

Hasil dari interpretasi atas hipotesis pada penelitian ini ( $H_4$ ,  $H_5$  dan  $H_6$ ) dapat dilihat sebagai berikut:

- 1) **Akhlakul karimah memoderasi hubungan antara pemahaman kode etik profesi akuntan terhadap perilaku etis mahasiswa akuntansi ( $H_4$ )**

Berdasarkan tabel 4.20 menunjukkan bahwa akhlakul karimah ( $b_2$ ) tingkat signifikansinya sebesar 0,915 yang berarti lebih besar dari 0,05, maka akhlakul karimah ( $b_2$ ) tidak berpengaruh secara signifikan terhadap perilaku etis mahasiswa

akuntansi. Selanjutnya tingkat signifikan dari pemahaman kode etik profesi akuntan dan akhlakul karimah  $X1\_M$  ( $b_3$ ) adalah sebesar 0,036 yang lebih kecil dari 0,05. Berarti  $b_3$  menunjukkan signifikan. Karena  $b_2$  tidak signifikan dan  $b_3$  signifikan maka penggunaan akhlakul karimah termasuk dalam kategori *pure* moderasi yang artinya merupakan variabel yang memoderasi hubungan antara variabel independen dan variabel dependen di mana variabel moderasi murni berinteraksi dengan variabel independen tanpa menjadi variabel independen.

Hasil dari uji nilai selisih mutlak yang terdapat pada tabel 4.20 menunjukkan bahwa variabel moderating  $X1\_M$  mempunyai  $t_{hitung}$  sebesar 2,135 lebih besar dari  $t_{tabel}$  1,665 dengan tingkat signifikan 0,036 yang lebih kecil dari 0,05. Nilai koefisien beta *unstandardized* moderasi antara variabel pemahaman kode etik profesi akuntan dengan akhlakul karimah sebesar -0,133. Hal ini menunjukkan bahwa variabel akhlakul karimah merupakan variabel yang memperkuat dan memperlemah hubungan kecerdasan intelektual terhadap perilaku etis mahasiswa akuntansi. Jadi hipotesis keempat ( $H_4$ ) yang menyatakan bahwa akhlakul karimah secara signifikan memoderasi hubungan antara pengaruh kecerdasan intelektual terhadap perilaku etis mahasiswa akuntansi terbukti atau diterima.

**2) Akhlakul karimah memoderasi hubungan antara kecerdasan intelektual terhadap perilaku etis mahasiswa akuntansi ( $H_5$ )**

Berdasarkan tabel 4.20 menunjukkan bahwa akhlakul karimah ( $b_2$ ) tingkat signifikansinya sebesar 0,915 yang berarti lebih besar dari 0,05, maka akhlakul karimah ( $b_2$ ) tidak berpengaruh secara signifikan terhadap perilaku etis mahasiswa akuntansi. Selanjutnya tingkat signifikan dari kecerdasan intelektual dan akhlakul karimah  $X1\_M$  ( $b_3$ ) adalah sebesar 0,147 yang lebih besar dari 0,05. Berarti  $b_3$  menunjukkan tidak signifikan. Karena  $b_2$  dan  $b_3$  tidak signifikan maka

penggunaan akhlakul karimah termasuk dalam kategori homologiser moderasi yang artinya bahwa variabel akhlakul karimah tidak termasuk variabel independen dan moderasi, dikarenakan tidak berpengaruh secara langsung terhadap perilaku etis mahasiswa akuntansi dan tidak dapat memoderasi interaksi antara kecerdasan intelektual terhadap perilaku etis mahasiswa akuntansi.

Hasil dari uji nilai selisih mutlak yang terdapat pada tabel 4.20 menunjukkan bahwa variabel moderating X1\_M mempunyai  $t_{hitung}$  sebesar 1,466 lebih kecil dari  $t_{tabel}$  1,665 dengan tingkat signifikan 0,147 yang lebih besar dari 0,05. Nilai koefisien beta *unstandardized* moderasi antara variabel pemahaman kode etik profesi akuntan dengan akhlakul karimah sebesar 0,099. Hal ini menunjukkan bahwa variabel akhlakul karimah bukan merupakan variabel yang memperkuat dan memperlemah hubungan kecerdasan intelektual terhadap perilaku etis mahasiswa akuntansi. Jadi hipotesis kelima ( $H_5$ ) yang menyatakan bahwa akhlakul karimah secara signifikan memoderasi hubungan antara pengaruh kecerdasan intelektual terhadap perilaku etis mahasiswa akuntansi tidak terbukti atau ditolak.

### **3) Akhlakul karimah memoderasi hubungan antara kecerdasan emosional terhadap perilaku etis mahasiswa akuntansi ( $H_6$ )**

Berdasarkan tabel 4.20 menunjukkan bahwa akhlakul karimah ( $b_2$ ) tingkat signifikansinya sebesar 0,915 yang berarti lebih besar dari 0,5, maka akhlakul karimah ( $b_2$ ) tidak berpengaruh secara signifikan terhadap perilaku etis mahasiswa akuntansi. Selanjutnya tingkat signifikan dari kecerdasan emosional dan akhlakul karimah X1\_M ( $b_3$ ) adalah sebesar 0,664 yang lebih besar dari 0,05. Berarti  $b_3$  menunjukkan tidak signifikan. Karena  $b_2$  dan  $b_3$  tidak signifikan maka penggunaan akhlakul karimah termasuk dalam kategori homologiser moderasi yang artinya bahwa variabel akhlakul karimah tidak termasuk variabel independen

dan moderasi, dikarenakan tidak berpengaruh secara langsung terhadap perilaku etis mahasiswa akuntansi dan tidak dapat memoderasi interaksi antara kecerdasan emosional terhadap perilaku etis mahasiswa akuntansi.

Hasil dari uji nilai selisih mutlak yang terdapat pada tabel 4.20 menunjukkan bahwa variabel moderating X1\_M mempunyai  $t_{hitung}$  sebesar 0,436 lebih kecil dari  $t_{tabel}$  1,665 dengan tingkat signifikan 0,664 yang lebih besar dari 0,05. Nilai koefisien beta *unstandardized* moderasi antara variabel pemahaman kode etik profesi akuntan dengan akhlakul karimah sebesar 0,032. Hal ini menunjukkan bahwa variabel akhlakul karimah bukan merupakan variabel yang memperkuat dan memperlemah hubungan kecerdasan emosional terhadap perilaku etis mahasiswa akuntansi. Jadi hipotesis keenam ( $H_6$ ) yang menyatakan bahwa akhlakul karimah secara signifikan memoderasi hubungan antara pengaruh kecerdasan emosional terhadap perilaku etis mahasiswa akuntansi tidak terbukti atau ditolak.

Berdasarkan tabel 4.24 diatas juga dapat dianalisis persamaan pendekatan nilai selisih sebagai berikut:

$$Y = 27,748 + 1,755 + 1,193 + 1,572 - 0,046 - 1,299 X1\_M + 0,802 X1\_M + 0,261 X1\_M$$

Dari persamaan diatas dapat dijelaskan bahwa:

- a) Nilai konstanta sebesar 27,748 yang mengindikasikan bahwa variabel independen (*Zscore*: pemahaman kode etik profesi akuntan, *Zscore*: kecerdasan intelektual, *Zscore*: kecerdasan emosional, *Zscore*: akhlakul karimah, X1\_M, X2\_M dan X3\_M adalah nol maka akhlakul karimah akan terjadi sebesar 27,748.
- b) Koefisien regresi pada variabel *Zscore*: pemahaman kode etik profesi akuntan yaitu sebesar 1,755 yang mengindikasikan bahwa setiap

kenaikan satu satuan variabel *Zscore*: pemahaman kode etik profesi akuntan akan meningkatkan perilaku etis mahasiswa akuntansi sebesar 1,755.

- c) Koefisien regresi pada variabel *Zscore*: kecerdasan intelektual yaitu sebesar 1,193 yang mengindikasikan bahwa setiap kenaikan satu satuan variabel *Zscore*: kecerdasan intelektual akan meningkatkan perilaku etis mahasiswa akuntansi sebesar 1,193.
- d) Koefisien regresi pada variabel *Zscore*: kecerdasan emosional yaitu sebesar 1,572 yang mengindikasikan bahwa setiap kenaikan satu satuan variabel *Zscore*: kecerdasan emosional akan meningkatkan perilaku etis mahasiswa akuntansi sebesar 1,572.
- e) Koefisien regresi pada variabel *Zscore*: akhlakul karimah yaitu sebesar -0,046 yang mengindikasikan bahwa setiap kenaikan satu satuan variabel *Zscore*: akhlakul karimah akan menurunkan perilaku etis mahasiswa akuntansi sebesar 0,046.
- f) Koefisien regresi pada variabel *Zscore*: *X1\_M* yaitu sebesar -1,299 yang mengindikasikan bahwa setiap kenaikan satu satuan variabel *Zscore*: *X1\_M* akan menurunkan perilaku etis mahasiswa akuntansi sebesar 1,299.
- g) Koefisien regresi pada variabel *Zscore*: *X2\_M* yaitu sebesar 0,802 yang mengindikasikan bahwa setiap kenaikan satu satuan variabel *Zscore*: *X2\_M* akan meningkatkan perilaku etis mahasiswa akuntansi sebesar 0,802.
- h) Koefisien regresi pada variabel *Zscore*: *X3\_M* yaitu sebesar 0,261 yang mengindikasikan bahwa setiap kenaikan satu satuan variabel *Zscore*:



X3\_M akan meningkatkan perilaku etis mahasiswa akuntansi sebesar 0,261.

## **G. Pembahasan Penelitian**

### **1. Pemahaman kode etik profesi akuntan berpengaruh signifikan terhadap perilaku etis mahasiswa akuntansi**

Pada hipotesis pertama ( $H_1$ ) yang diajukan dalam penelitian ini adalah pemahaman kode etik profesi akuntan berpengaruh signifikan terhadap perilaku etis mahasiswa akuntansi. Hasil analisis regresi berganda yang menunjukkan bahwa koefisien *beta unstandardized* variabel pemahaman kode etik profesi akuntan sebesar 0,369 dan tingkat signifikansi sebesar 0,000. Berdasarkan hasil dari analisis ini menunjukkan bahwa pemahaman kode etik profesi akuntan berpengaruh positif dan signifikan terhadap perilaku etis mahasiswa akuntansi. Hal ini menunjukkan bahwa semakin baik pemahaman kode etik profesi akuntan yang dimiliki oleh mahasiswa akuntansi UIN Alauddin Makassar maka akan semakin meningkatkan perilaku etis mahasiswa akuntansi, dengan demikian hipotesis pertama diterima.

Persepsi mahasiswa akuntansi terkait dengan item pernyataan kuesioner yang diberikan berada pada daerah yang tinggi. Hal tersebut menunjukkan bahwa mahasiswa akuntansi UIN Alauddin Makassar secara dominan meyakini bahwa pemahaman kode etik profesi akuntan mempengaruhi perilaku etis mahasiswa akuntansi. Teori etika deontologi menjelaskan bahwa perbuatan tidak pernah menjadi baik karena hasilnya baik, melainkan karena kewajiban yang harus dilakukan. Dalam hal ini baik buruknya perilaku etis mahasiswa akuntansi UIN Alauddin Makassar sangat ditentukan pada kewajibannya yaitu kesadaran untuk mengikuti kode etik profesi akuntan yang akan menjadi profesinya dimasa depan. Sehingga mahasiswa akuntansi yang taat pada aturan akan mampu menghadapi tekanan saat dihadapkan pada situasi dilema etis.

Hasil penelitian tersebut didukung oleh Ermawati & Susanti (2016) dimana dalam penelitian tersebut terdapat hasil bahwa variabel pemahaman kode etik profesi akuntan memiliki pengaruh positif signifikan terhadap perilaku etis mahasiswa akuntansi. profesionalitas sangat dibutuhkan dalam semua profesi khususnya profesi yang memiliki tanggung jawab kepada masyarakat, kode etik profesi akuntan akan sangat penting ditanamkan sejak masih kuliah terhadap mahasiswa. Dengan pernyataan tersebut mengindikasikan bahwa mahasiswa akuntansi yang memahami dan menerapkan kode etik profesi akuntan sejak masih berada pada fase belajar seperti dalam keseharian mereka melakukan aktivitas perkuliahan akan menjadi bekal yang matang, sehingga perilaku etis mahasiswa akan selalu diterapkan pada diri mereka ketika dinyatakan lulus dari bangku perkuliahan. Hal tersebut membuktikan bahwa dalam perkuliahan dibutuhkan pemahaman kode etik profesi akuntan sehingga seseorang dalam bekerja akan dengan mudah menyesuaikan diri terhadap aturan dalam setiap profesi yang dimiliki.

Hasil penelitian tersebut juga ditemukan oleh beberapa peneliti lain seperti, Pamela (2014) dalam penelitiannya yang berjudul Pengaruh Pemahaman Kode Etik Profesi Akuntan terhadap Perilaku Etis pada Mahasiswa Akuntansi Universitas Negeri Yogyakarta. perilaku etis merupakan perilaku yang sesuai dengan norma atau aturan sosial yang diterima secara umum sehingga akan berhubungan dengan tindakan apa yang akan dilakukan dengan adanya pengaruh dari beberapa faktor diluarnya seperti kode etik profesi akuntan sebagai kompas dari suatu profesi. Semakin tinggi tingkat pemahaman kode etik profesi akuntan maka seseorang akan semakin berperilaku etis (Musyadad, 2019). Pernyataan tersebut sejalan dan mendukung hipotesis pada penelitian ini, sehingga dapat

disimpulkan bahwa terdapat pengaruh signifikan pemahaman kode etik profesi akuntan terhadap perilaku etis mahasiswa akuntansi.

## **2. Kecerdasan intelektual berpengaruh signifikan terhadap perilaku etis mahasiswa akuntansi**

Pada hipotesis kedua ( $H_2$ ) yang diajukan dalam penelitian ini adalah kecerdasan intelektual berpengaruh signifikan terhadap perilaku etis mahasiswa akuntansi. Hasil analisis regresi berganda yang menunjukkan bahwa koefisien *beta unstandardized* variabel kecerdasan intelektual sebesar 0,236 dan tingkat signifikansi sebesar 0,018. Berdasarkan hasil dari analisis ini menunjukkan kecerdasan intelektual berpengaruh positif dan signifikan terhadap perilaku etis mahasiswa akuntansi. Hal ini menunjukkan bahwa semakin tinggi kecerdasan intelektual yang dimiliki oleh mahasiswa akuntansi UIN Alauddin Makassar maka akan semakin meningkatkan perilaku etis mahasiswa akuntansi, dengan demikian hipotesis pertama diterima.

Persepsi mahasiswa akuntansi terkait dengan item pernyataan kuesioner yang diberikan berada pada daerah yang tinggi. Hal tersebut menunjukkan bahwa mahasiswa akuntansi UIN Alauddin Makassar secara dominan meyakini bahwa kecerdasan intelektual mempengaruhi perilaku etis mahasiswa akuntansi. Dalam teori atribusi, di jelaskan jika tingkah laku seseorang disebabkan oleh kekuatan-kekuatan lingkungan (*environmental forces*). Kekuatan-kekuatan lingkungan ini terdiri dari faktor situasi yang menekan, sehingga memunculkan perilaku-perilaku tertentu, yang dapat mendorong seseorang untuk melanggar kode etik yang berlaku.

Hasil penelitian tersebut didukung oleh Jamaluddin & Indriasari (2011) dimana dalam penelitian tersebut terdapat hasil bahwa variabel kecerdasan intelektual memiliki pengaruh positif signifikan terhadap Perilaku Etis Mahasiswa

Akuntansi. Dalam penelitian Jamaluddin & Indriasari (2011) dijelaskan bahwa semakin tinggi kecerdasan intelektual mahasiswa maka semakin baik etika mahasiswa. Dengan pernyataan tersebut mengindikasikan bahwa mahasiswa yang memiliki kecerdasan intelektual yang tinggi maka akan menjadikan seorang mahasiswa berperilaku etis dalam menghadapi segala masalah yang dihadapi dengan adanya pertimbangan logika yang baik. Dimana kecerdasan yang dimiliki seseorang salah satunya kecerdasan intelektual memiliki peran penting terhadap keputusan perilaku yang akan diambil mahasiswa dalam pengambilan keputusan.

Pada hasil penelitian lain yang dilakukan oleh Handayani (2016) dijelaskan bahwa mahasiswa tidak hanya menekankan kemampuan dan pengetahuan saja, mahasiswa juga menekankan pada standar etis dan komitmen profesional, sehingga dapat disimpulkan mahasiswa dengan kecerdasan intelektual yang tinggi dengan kemampuan menganalisis serta kemampuan berfikir secara logika agar tidak hanya menekankan hanya pada satu faktor akan menjadikan mahasiswa lulusan akuntansi di masa mendatang akan menjadi seorang akuntan dengan selalu berperilaku etis. Mahasiswa dengan kecerdasan intelektual yang tinggi akan secara praktis memikirkan beberapa pertimbangan dengan cepat dan akurat untuk mencapai tujuan dengan mengambil tindakan yang etis.

Hasil penelitian Ratih Manuari & Devi (2020) menunjukkan bahwa semakin tinggi kecerdasan intelektual mahasiswa maka akan memiliki pengaruh besar terhadap persepsi mahasiswa dalam bertindak secara etis. Dengan adanya beberapa penelitian yang hasil penelitiannya sejalan dengan penelitian ini membuktikan bahwa hipotesis penelitian ini terbukti terdapat pengaruh antara kecerdasan intelektual mahasiswa terhadap perilaku etis mahasiswa akuntansi.

### **3. Kecerdasan emosional berpengaruh signifikan terhadap perilaku etis mahasiswa akuntansi**

Pada hipotesis ketiga ( $H_3$ ) yang diajukan dalam penelitian ini adalah kecerdasan emosional berpengaruh signifikan terhadap perilaku etis mahasiswa akuntansi. Hasil analisis regresi berganda yang menunjukkan bahwa koefisien *beta unstandardized* variabel kecerdasan emosional sebesar 0,453 dan tingkat signifikansi sebesar 0,000. Berdasarkan hasil dari analisis ini menunjukkan kecerdasan emosional berpengaruh positif dan signifikan terhadap perilaku etis mahasiswa akuntansi. Hal ini menunjukkan bahwa semakin tinggi kecerdasan emosional yang dimiliki oleh mahasiswa akuntansi UIN Alauddin Makassar maka akan semakin meningkatkan perilaku etis mahasiswa akuntansi, dengan demikian hipotesis pertama diterima.

Persepsi mahasiswa akuntansi terkait dengan item pernyataan kuesioner yang diberikan berada pada daerah yang tinggi. Hal tersebut menunjukkan bahwa mahasiswa akuntansi UIN Alauddin Makassar secara dominan meyakini bahwa emosional mempengaruhi perilaku etis mahasiswa akuntansi. Dalam teori atribusi, di jelaskan jika tingkah laku seseorang disebabkan oleh kekuatan-kekuatan lingkungan (*environmental forces*). Kekuatan-kekuatan lingkungan ini terdiri dari faktor situasi yang menekan, sehingga memunculkan perilaku-perilaku tertentu, yang dapat mendorong seseorang untuk melanggar kode etik yang berlaku.

Hasil penelitian tersebut didukung oleh Riasning, Dartini, et al. (2017) dimana dalam penelitian tersebut terdapat hasil bahwa variabel kecerdasan emosional memiliki pengaruh positif signifikan terhadap perilaku etis mahasiswa akuntansi. Dalam penelitian Riasning, Dartini, et al. (2017) dijelaskan bahwa semakin tinggi kecerdasan emosional mahasiswa maka semakin baik Perilaku Etis Mahasiswa akuntansi tersebut. Kecerdasan emosional adalah kemampuan

individu untuk menyesuaikan diri terhadap situasi baru. mahasiswa yang memiliki kecerdasan emosional yang baik maka dirinya mampu menerima, menilai dan mengontrol emosi dirinya dengan baik sehingga memiliki perilaku etis yang baik.

Lucyanda & Endro (2012) dalam penelitiannya menemukan hasil penelitian bahwa kecerdasan yang paling dominan mempengaruhi perilaku etis adalah kecerdasan emosional, hal tersebut dikarenakan kecerdasan lain yang dimiliki seseorang merupakan bagian dari karakter individu yang berkembang bersamaan dengan kecerdasan emosional. Kecerdasan emosional yang baik yaitu ketika seseorang mampu mengenali perasaan serta meraih dan membangkitkan perasaan untuk membantu pikiran memahami apa tindakan yang harus diambil sehingga seseorang dapat menekankan perilaku etis yang akan selalu ditanamkan pada diri seseorang.

Mahasiswa akuntansi dengan kecerdasan tinggi akan membantu mahasiswa mengelola emosinya dengan lebih baik sehingga berdampak pada perilaku yang akan dilakukan mahasiswa. Dapat ditarik kesimpulan bahwa dengan adanya beberapa hasil penelitian sebelumnya terlihat mendukung hipotesis penelitian ini membuktikan jika kecerdasan emosional mahasiswa baik maka perilaku etis mahasiswa juga akan semakin baik.

#### **4. Akhlakul karimah memoderasi hubungan antara pemahaman kode etik profesi akuntan terhadap perilaku etis mahasiswa akuntansi.**

Pada hipotesis keempat ( $H_4$ ) yang diajukan dalam penelitian ini adalah akhlakul karimah memoderasi hubungan antara pemahaman kode etik profesi akuntan terhadap perilaku etis mahasiswa akuntansi. Hasil analisis menunjukkan bahwa koefisien *beta unstandardized*  $X1\_M$  sebesar -1,299 dengan tingkat signifikansi sebesar 0,036. Dengan tingkat signifikansi yang lebih kecil dari 0,05, maka hasil dari analisis ini menunjukkan bahwa akhlakul karimah memperlemah

hubungan antara pemahaman kode etik profesi akuntan terhadap perilaku etis mahasiswa akuntansi. Hal ini berarti bahwa hipotesis keempat yang menyatakan bahwa akhlakul karimah memoderasi hubungan pemahaman kode etik profesi akuntan terhadap perilaku etis mahasiswa akuntansi diterima.

Mahasiswa akuntansi yang memahami dan menerapkan kode etik profesi akuntan sejak masih berada pada fase belajar seperti dalam keseharian mereka dalam aktivitas perkuliahan akan menjadi bekal yang matang, sehingga perilaku etis mahasiswa akan selalu diterapkan pada diri mereka ketika dinyatakan lulus dari bangku perkuliahan. Hal tersebut membuktikan bahwa dalam perkuliahan dibutuhkan pemahaman kode etik profesi akuntan sehingga seseorang dalam bekerja akan dengan mudah menyesuaikan diri terhadap aturan dalam setiap profesi yang dimiliki.

Namun dalam penelitian ini akhlakul karimah memperlemah hubungan antara pemahaman kode etik profesi akuntan terhadap perilaku etis mahasiswa akuntansi. Hal ini mungkin karena mahasiswa akuntansi hanya memaknai kode etik profesi akuntan hanyalah sebuah aturan yang sifatnya berubah-ubah yang sesuai dengan perkembangan dibidang akuntansi sedangkan akhlakul karimah merupakan suatu hal yang mutlak dimiliki seseorang yang dilandasi dengan adanya akidah (keyakinan) yang tertanam didalam jiwa, syariah yang baik yang bermakna pokok-pokok aturan hukum yang ditetapkan oleh Allah SWT untuk dipatuhi oleh umat muslim dan adanya ihsan yang membuat seseorang selalu merasa diawasi oleh Allah SWT dalam segala aktivitas yang dikerjakan. Sehingga memahami kode etik profesi akuntan bukan merupakan hal yang utama bagi mahasiswa akuntansi didalam perkuliahan. Terlebih lagi jika mahasiswa memahami bahwa kode etik profesi akuntan itu kurang sesuai dengan aturan syariah sehingga membuat mahasiswa cenderung mengabaikannya.

### **5. Akhlakul karimah memoderasi hubungan antara kecerdasan intelektual terhadap perilaku etis mahasiswa akuntansi.**

Pada hipotesis kelima ( $H_5$ ) yang diajukan dalam penelitian ini adalah akhlakul karimah memoderasi hubungan antara kecerdasan intelektual terhadap perilaku etis mahasiswa akuntansi. Hasil analisis menunjukkan bahwa koefisien *beta unstandardized X2\_M* sebesar 0,802 dengan tingkat signifikansi sebesar 0,147. Dengan tingkat signifikansi yang lebih besar dari 0,05, maka hasil dari analisis ini menunjukkan bahwa akhlakul karimah tidak dapat memperkuat atau memperlemah hubungan antara kecerdasan intelektual terhadap perilaku etis mahasiswa akuntansi. Hal ini berarti bahwa hipotesis kelima yang menyatakan bahwa akhlakul karimah memoderasi hubungan kecerdasan intelektual terhadap perilaku etis mahasiswa akuntansi ditolak.

Kecerdasan intelektual memiliki peran penting terhadap perilaku yang akan diambil mahasiswa dalam pengambilan keputusan. Mahasiswa tidak hanya menekankan pada kemampuan dan pengetahuan saja. Namun mahasiswa juga perlu menekankan pada standar etis dan komitmen profesional yang membuat mahasiswa dengan kecerdasan intelektual yang tinggi dengan kemampuan menganalisis serta kemampuan berfikir secara logika yang tidak hanya menekankan pada satu faktor saja tetapi akan menjadikan mahasiswa lulusan akuntansi di masa mendatang menjadi seorang akuntan yang selalu berperilaku etis. Sedangkan akhlakul karimah merupakan faktor internal yang terdapat dalam individu yang tidak mampu membentuk kecerdasan intelektual seseorang. Sehingga akhlakul karimah tidak berpengaruh secara langsung terhadap kecerdasan intelektual dalam perilaku etis.

Dalam hal ini akhlakul tidak dapat memperkuat atau memperlemah hubungan kecerdasan intelektual terhadap perilaku etis mahasiswa akuntansi.



Hasil analisis penelitian ini menunjukkan bahwa variabel moderasi akhlakul karimah hanya mampu bertindak sebagai homologiser moderasi yang berarti bahwa variabel akhlakul karimah tidak termasuk bebas dan moderasi. Hal ini karena variabel akhlakul karimah tidak berpengaruh secara langsung terhadap perilaku etis mahasiswa akuntansi dan tidak dapat memoderasi interaksi diantara kecerdasan intelektual terhadap perilaku etis mahasiswa akuntansi.

#### **6. Akhlakul karimah memoderasi hubungan antara kecerdasan emosional terhadap perilaku etis mahasiswa akuntansi.**

Pada hipotesis keenam ( $H_6$ ) yang diajukan dalam penelitian ini adalah akhlakul karimah memoderasi hubungan antara kecerdasan emosional terhadap perilaku etis mahasiswa akuntansi. Hasil analisis menunjukkan bahwa koefisien *beta unstandardized*  $X1\_M$  sebesar 0,261 dengan tingkat signifikansi sebesar 0,664. Dengan tingkat signifikansi yang lebih besar dari 0,05, maka hasil dari analisis ini menunjukkan bahwa akhlakul karimah tidak dapat memperkuat atau memperlemah hubungan antara kecerdasan emosional terhadap perilaku etis mahasiswa akuntansi. Hal ini berarti bahwa hipotesis kelima yang menyatakan bahwa akhlakul karimah memoderasi hubungan kecerdasan intelektual terhadap perilaku etis mahasiswa akuntansi ditolak.

Kecerdasan emosional adalah kemampuan individu untuk menyesuaikan diri terhadap situasi baru. mahasiswa yang memiliki kecerdasan emosional yang baik maka dirinya mampu menerima, menilai dan mengontrol emosi dirinya dengan baik sehingga memiliki perilaku etis yang baik. Kecerdasan emosional yang baik yaitu ketika seseorang mampu mengenali perasaan serta meraih dan membangkitkan perasaan untuk membantu pikiran memahami apa tindakan yang harus diambil sehingga seseorang dapat menekankan perilaku etis yang akan selalu ditanamkan pada diri seseorang.

Akhlakul karimah pada dasarnya mampu mempengaruhi seseorang dalam berperilaku. Akhlakul karimah diharapkan mampu untuk mendorong perilaku manusia ke arah yang lebih baik. Artinya bahwa seseorang yang memiliki akhlakul karimah yang kuat akan cenderung lebih sensitive terhadap masalah etika dari pada mereka yang memiliki akhlakul karimah yang rendah. Seseorang yang memiliki akhlakul karimah yang tinggi lebih memiliki sikap etis dalam semua aspek kehidupan, yang pada akhirnya membuat mereka kurang bersedia dalam melakukan perilaku yang tidak etis. Sehingga dengan adanya interaksi antara akhlakul karimah dan kecerdasan emosional maka mahasiswa akuntansi akan lebih baik dalam berperilaku etis karena akhlakul karimah dilandasi oleh adanya pemahaman akidah, syariah dan ihsan yang memaknai perilaku etis sebagai ibadah selama tidak bertentangan dengan aturan syariah. Namun dalam teori atribusi eksternal menjelaskan bahwa kondisi diluar diri individu akan mempengaruhi individu dalam berperilaku. Seseorang akan berperilaku bukan disebabkan karena keinginan sendiri melainkan karena adanya desakan atau keadaan yang tidak dapat terkontrol sehingga membuat akhlakul karimah tidak berpengaruh terhadap kecerdasan emosional dalam perilaku etis. Dalam hal ini akhlakul karimah tidak dapat memperkuat atau memperlemah hubungan kecerdasan intelektual terhadap perilaku etis mahasiswa akuntansi. Hasil analisis penelitian ini menunjukkan bahwa variabel moderasi akhlakul karimah hanya mampu bertindak sebagai homologiser moderasi yang berarti bahwa variabel akhlakul karimah tidak termasuk bebas dan moderasi. Hal ini karena variabel akhlakul karimah tidak berpengaruh secara langsung terhadap perilaku etis mahasiswa akuntansi dan tidak dapat memoderasi interaksi diantara kecerdasan emosional terhadap perilaku etis mahasiswa akuntansi.

## **BAB V**

### **PENUTUP**

#### **A. Kesimpulan**

Penelitian ini memiliki tujuan untuk mengetahui pengaruh variabel independen yaitu pemahaman kode etik profesi akuntan, kecerdasan intelektual dan kecerdasan emosional terhadap variabel dependen yaitu perilaku etis mahasiswa akuntansi dan adanya interaksi variabel moderasi yaitu akhlakul karimah. Berdasarkan hasil analisis yang telah dilakukan menunjukkan bahwa:

1. Pemahaman kode etik profesi akuntan berpengaruh signifikan terhadap perilaku etis mahasiswa akuntansi. Hal ini berarti bahwa semakin baik pemahaman kode etik profesi akuntan mahasiswa akuntansi maka semakin baik perilaku etis mahasiswa akuntansi.
2. Kecerdasan intelektual berpengaruh signifikan terhadap perilaku etis mahasiswa akuntansi. Hal ini berarti bahwa semakin tinggi kecerdasan intelektual mahasiswa akuntansi maka semakin baik perilaku etis mahasiswa akuntansi.
3. Kecerdasan emosional berpengaruh signifikan terhadap perilaku etis mahasiswa akuntansi. Hal ini berarti bahwa semakin tinggi kecerdasan emosional mahasiswa akuntansi maka semakin baik perilaku etis mahasiswa akuntansi.
4. Akhlakul karimah secara signifikan mampu memoderasi hubungan pemahaman kode etik profesi akuntan terhadap perilaku etis mahasiswa akuntansi. Hal ini menunjukkan bahwa akhlakul karimah merupakan variabel moderating untuk pemahaman kode etik profesi akuntan.
5. Akhlakul karimah tidak mampu memoderasi hubungan kecerdasan intelektual terhadap perilaku etis mahasiswa akuntansi. Hal ini

menunjukkan bahwa akhlakul karimah bukan merupakan variabel moderating untuk kecerdasan intelektual.

6. Akhlakul karimah tidak mampu memoderasi hubungan kecerdasan emosional terhadap perilaku etis mahasiswa akuntansi. Hal ini menunjukkan bahwa akhlakul karimah bukan merupakan variabel moderating untuk kecerdasan emosional.

## **B. Implikasi Penelitian**

Berdasarkan kesimpulan yang telah diuraikan di atas, berikut ini akan dikemukakan beberapa implikasi yang dianggap relevan dengan penelitian ini. Implikasi tersebut adalah sebagai berikut:

1. Mahasiswa akuntansi dapat mempertimbangkan akan pentingnya pemahaman kode etik profesi akuntan, kecerdasan intelektual dan kecerdasan emosional serta akhlakul karimah sebagai bekal mahasiswa akuntansi dalam menghadapi dunia kerja agar mampu berperilaku etis dan mengambil keputusan etis.
2. Dari hasil penelitian ini, meski moderasi akhlakul karimah hanya mempengaruhi salah satu variabel independen terhadap variabel dependen, namun faktor akhlakul karimah tetap harus dipertimbangkan untuk menjaga kepatuhan terhadap norma dan aturan yang berlaku.

## **C. Saran**

Berdasarkan beberapa hal yang menjadi keterbatasan dalam penelitian ini, maka peneliti memberikan saran sebagai berikut:

1. Dalam penelitian selanjutnya disarankan untuk mengambil sampel yang lebih banyak untuk keakuratan data yang lebih baik dalam penelitiannya.

2. Disarankan untuk menambahkan variabel penelitian lain yang mempengaruhi perilaku etis mahasiswa akuntansi serta disesuaikan dengan berbagai kondisi yang terjadi.
3. Hasil ini hanya mencerminkan mengenai kondisi mahasiswa jurusan fakultas Ekonomi dan Bisnis Islam di UIN Alauddin. Populasi dan sampel pada penelitian selanjutnya dapat memperluas cakupan seperti pada universitas lain.

#### **D. Keterbatasan Penelitian**

Dalam penulisan dan proses penelitian, peneliti tentu menyadari bahwa masih banyak keterbatasan pada penelitian ini, diantaranya sebagai berikut:

1. Jumlah responden yang hanya 82 orang, tentunya masih kurang untuk menggambarkan keadaan yang sesungguhnya.
2. Pelaksanaan pengukuran tidak menghadapkan responden dengan kondisi nyata dikhawatirkan menyebabkan responden menjawab pertanyaan survey secara normatif, sehingga hasil penelitian bisa saja menjadi bias dengan kondisi yang sebenarnya terjadi di lapangan.
3. Penelitian ini hanya menggunakan instrumen koesioner, sehingga belum menggambarkan secara utuh kondisi yang pada objek penelitian.
4. Pada penelitian ini hanya menggunakan perspektif dari beberapa teori yang menjelaskan tentang pengaruh antar variabel namun sebenarnya masih banyak teori-teori lain yang memberikan pandangan berbeda mengenai topik yang diteliti dengan beragam variabel lain yang mempengaruhi.

## DAFTAR PUSTAKA

- Abiprilia, S. R., & Widajantie, T. D. (2022). Pengaruh Idealisme, Relativisme, Gender dan Tingkat Pengetahuan terhadap Persepsi Mahasiswa Akuntansi atas Perilaku Tidak Etis Akuntan. *Jurnal Kajian Akuntansi Dan Keuangan*, 4(6), 2117–2125. <https://doi.org/10.37301/jkaa.v15i1.19>
- Aminah, N. (2014). Analisis Faktor-Faktor Yang Mempengaruhi Persepsi Mahasiswa Akuntansi Atas Perilaku Tidak Etis Akuntan (Studi Empiris pada Perguruan Tinggi Di Kota Makassar). In *Jurnal Akuntansi dan Keuangan*. <http://repositori.uin-alauddin.ac.id/10682/>
- Asnawawi, A. (2020). Pengaruh Role Conflict, Self Efficacy dan Tekanan Ketaatan Terhadap Perilaku Etis Auditor dengan Religiusitas Sebagai Variabel Moderasi (Studi pada Inspektorat Provinsi Sulawesi Selatan). *Skripsi Universitas Islam Negeri Alauddin Makassar*.
- Bulutoding, L. (2017). Analisis terhadap Faktor-Faktor Penentu Perilaku Kepatuhan Pajak dalam Konsep Islam. *Patria Artha Management Journal*, 1(2), 1–11.
- Choiriah, A. (2013). Pengaruh Kecerdasan Emosional, Kecerdasan Intelektual, Kecerdasan Spiritual, dan Etika Profesi Terhadap Kinerja Auditor dalam Kantor Akuntan Publik (Studi Empiris Pada Auditor dalam Kantor Akuntan Publik di Kota Padang dan Pekanbaru). *Jurnal Akuntansi*, 1(1).
- Claresta, O. (2017). Pengaruh Pemahaman Kode Etik Akuntan Terhadap Perilaku Etis Akuntan di Malang. *Jurnal Ilmiah Mahasiswa FEB*, 5(2).
- Darwati, Y. (2015). Keterlambatan Mahasiswa dalam Studi Ditinjau dari Teori Atribusi dari Weiner (Upaya mencari Solusi atas Keterlambatan Mahasiswa dalam Studi di Prodi Psikologi Islam STAIN Kediri ). *UNIVERSUM*, 9(1), 57–65.
- Dharmayanti, M. D. (2017). Pengaruh Pengetahuan Etika Profesi Akuntan dan Orientasi Etis Terhadap Persepsi Mahasiswa Akuntansi Mengenai Creative Accounting. *Skripsi Universitas Negeri Yogyakarta*.
- Ermawati, N., & Susanti, D. A. (2016). Pengaruh Pemahaman Kode Etik Profesi Akuntan Terhadap Perilaku Etis Mahasiswa Akuntansi Universitas Muria Kudus. *Jurnal Ekonomi*, 4(2), 101–208.
- Ernawati, N., & Susanti, D. A. (2016). Pengaruh Pemahaman Kode Etik Profesi Akuntan Terhadap Perilaku Etis Pada Mahasiswa Akuntansi Universitas Universitas Muria Kudus. *Buletin Ekonomi*, 14(2), 149–158.
- Ghozali, I. (2013). Aplikasi Analisis Multivariate dengan Program IBM SPSS 21. In *Semarang: Badan Penerbit Universitas Diponegoro*.
- Handayani, S. (2016). Faktor-Faktor Yang Mempengaruhi Perilaku Etis Mahasiswa Akuntansi Universitas Islam Lamongan. *Jurnal EKBIS*, 16(2), 809–817. <https://doi.org/10.30736/ekbis.v16i2.63>

- Hendri, N., & Suyanto. (2014). Faktor-Faktor yang Mempengaruhi Perilaku Etis Profesi Akuntan Pendidik (Studi Empiris pada Perguruan Tinggi di Provinsi Lampung). *AKUISISI*, 10(2), 21–37.
- Himmah, E. F. (2013). Persepsi Etis Mahasiswa Akuntansi Mengenai Skandal Etis Auditor dan Corporate Manager. *Jurnal Akuntansi Multiparadigma*, 4(1).
- IAI, IAPI, & IAMI. (2021). *Kode Etik Akuntan Indonesia*.
- Indriantoro, N., & Supomo, B. (2013). Metodologi Penelitian Bisnis Untuk Akuntansi dan Manajemen. In *BPFE Yogyakarta*.
- Jamaluddin, & Indriasari, R. (2011). Pengaruh Kecerdasan Intelektual, Kecerdasan Emosional, dan Kecerdasan Spiritual terhadap Etika Mahasiswa Akuntansi Fakultas Ekonomi Universitas Tadulako. *Pamator Journal*, 4(1), 46–56.
- Kusuma, F. A. D. (2018). Pengaruh Pemahaman Kode Etik Profesi Akuntan Terhadap Perilaku Etis Mahasiswa Akuntansi (Studi Kasus pada Mahasiswa Akuntansi Angkatan 2013 - 2015 Universitas Sanata Dharma Yogyakarta). In *Skripsi Universitas Sanata Dharma Yogyakarta*. <http://journal.stainkudus.ac.id/index.php/equilibrium/article/view/1268/1127> %0A<http://publicacoes.cardiol.br/portal/ijcs/portugues/2018/v3103/pdf/3103009.pdf> %0A[http://www.scielo.org.co/scielo.php?script=sci\\_arttext&pid=S0121-75772018000200067&lng=en&tlng=](http://www.scielo.org.co/scielo.php?script=sci_arttext&pid=S0121-75772018000200067&lng=en&tlng=)
- Lucyanda, J., & Endro, G. (2012). Faktor-Faktor yang Mempengaruhi Perilaku Etis Mahasiswa Akuntansi Universitas Bakrie. *Media Riset Akuntansi*, 2(2).
- Mahadewi, D. P. L., Diatmika, I. P. G., & Adiputra, I. M. P. (2015). Pengaruh Intelligence Quotient (IQ) dan Emotional Spiritual (ESQ) Terhadap Perilaku Etis Profesi Akuntan Publik dengan Locus Of Control Sebagai Variabel Moderasi (Studi Empiris pada Kantor Akuntan Publik di Wilayah Bali). *Jurusan Akuntansi Program SI*, 3(1).
- Mardawati, R., & Aisyah, M. N. (2016). Pengaruh Orientasi Etis, Gender, dan Pengetahuan Etika Terhadap Persepsi Mahasiswa Akuntansi atas Perilaku Tidak Etis Akuntan. *Jurnal Profita Edisi*, 6, 1–15.
- Masruroh, A. (2014). Konsep Kecerdasan Emosional dalam Perspektif Pendidikan Islam. *Jurnal Kajian Pendidikan Islam*, 6(1), 67–68.
- Mursyadad, N. A. (2018). Pengaruh Pemahaman Kode Etik Profesi Akuntan dan Kecerdasan Mahasiswa Terhadap Perilaku Etis Mahasiswa Akuntansi Universitas Negeri di Yogyakarta. *Skripsi Universitas Negeri Yogyakarta*.
- Musyadad, N. A. (2019). Pengaruh Pemahaman Kode Etik Profesi Akuntan dan Kecerdasan Mahasiswa Terhadap Perilaku Etis Mahasiswa Akuntansi Universitas Negeri di Yogyakarta. *Jurnal Nominal*, 8(4), 71–86.
- Mutiarasari, K. R., & Julianto, I. P. (2020). Pengaruh Orientasi Etis, Gender, dan Pengetahuan Kode Etik Akuntan Terhadap Persepsi Mahasiswa Akuntansi

- Mengenai Perilaku Tidak Etis Akuntan. *Vokasi: Jurnal Riset Akuntansi*, 9(2), 71. <https://doi.org/10.23887/vjra.v9i2.26208>
- Nikmatuniayah. (2013). Komparasi Evaluasi Etis Mahasiswa Akuntansi. *Jurnal Akuntansi Multiparadigma*, 4(1), 2013.
- Nugraha, R., Alam, S., & Junaid, A. (2021). Menggagas Kode Etik Akuntan Publik dalam Bingkai Nilai Kearifan Lokal Budaya Bugis. *Jurnal Ilmu Akuntansi*, 3(2), 457–482.
- Nursalam, Bani, S., & Munirah. (2013). Bentuk Kecurangan Akademik (Academic Cheating) Mahasiswa PGMI Fakultas Ekonomi dan Keguruan UIN Alauddin Makassar. *Lentera Pendidikan: Jurnal Ilmu Tarbiyah Dan Keguruan*, 16(2), 127–138.
- Oktavia, A. R., & Sundari, S. (2021). Faktor-Faktor yang Mempengaruhi Perilaku Etis Mahasiswa. *Seminar Nasional Akuntansi*, 1(1), 349–359. <http://syakira-blogspot.com/2008/11/faktor-faktor-yang-mempengaruhi.html>
- Pamela, A. (2014). Pengaruh Pemahaman Kode Etik Profesi Akuntan Terhadap Perilaku Etis pada Mahasiswa Akuntansi Universitas Negeri Yogyakarta. In *Skripsi Universitas Negeri Yogyakarta*.
- Pasek, N. S. (2016). Pengaruh Kecerdasan Intelektual pada Pemahaman Akuntansi Dengan Kecerdasan Emosi dan Kecerdasan Spiritual Sebagai Variabel Pemoderasi. *Jurnal Ilmiah Akuntansi*, 1(1), 62–76.
- Pohan, H. T. (2012). Persepsi Mahasiswa Tentang Nilai-Nilai Etika dalam Penyajian Pelaporan Keuangan Perusahaan yang Bertanggung Jawab. *Media Riset Akuntansi, Auditing & Informasi*, 12(2), 13–55.
- Primaraharjo, B., & Handoko, J. (2011). Pengaruh Kode Etik Profesi Akuntan Publik Terhadap Kualitas Audit Auditor Independen Di Surabaya. *Jurnal Akuntansi Kontemporer*, 3(1), 27–52.
- Putri, ike N., & Kamayanti, A. (2014). Etika Akuntan Indonesia Berbasis Budaya Jawa, Batak, Dan Bali: Pendekatan Antropologis. *Jurnal Ilmiah Mahasiswa FEB*.
- Ratih Manuari, I. A., & Devi, N. L. N. S. (2020). Pengaruh Kecerdasan dan Love of Money Terhadap Persepsi Etis Mahasiswa Akuntansi. *E-Jurnal Akuntansi*, 30(11), 2969–2982. <https://doi.org/10.24843/eja.2020.v30.i11.p19>
- Riasmini, K., Herawati, N. T., & Kurniawan, P. S. (2018). Pengaruh Gender, Tingkat Religiusitas, dan Pemahaman Kode Etik Akuntan Terhadap Pembuatan Keputusan Etis Mahasiswa (Studi Empiris pada Mahasiswa Akuntansi Program S1 Universitas Negeri di Bali). *JIMAT (Jurnal Ilmiah Mahasiswa Akuntansi) Universitas Pendidikan Ganesha*, 9(1), 167–177.
- Riasning, N. P., Dartini, L. K., & Putra, I. M. W. P. (2017). Pengaruh Kecerdasan Intelektual, Kecerdasan Emosional dan Kecerdasan Spiritual Terhadap Sikap Etis Mahasiswa Akuntansi di Kota Denpasar. *Jurnal KRISNA; Kumpulan Riset Akuntansi*, 9(1), 50–56.



<https://ejournal.warmadewa.ac.id/index.php/krisna>

- Riasning, N. P., Datrini, L. K., & Putra, I. M. W. (2017). Pengaruh Kecerdasan Intelektual, Kecerdasan Emosional dan Kecerdasan Spiritual terhadap Sikap Etis Mahasiswa Akuntansi di Kota Denpasar. *Jurnal Krisna*, 9(1), 50–56. <https://ejournal.warmadewa.ac.id/index.php/krisna>
- Riyana, R., Mutmainah, K., & Maulidi, R. (2021). Pengaruh Pemahaman Kode Etik Profesi Akuntan, Kecerdasan Intelektual, Kecerdasan Emosional, Kecerdasan Spiritual dan Locus of Control Terhadap Perilaku Etis Mahasiswa Akuntansi (studi kasus pada mahasiswa prodi akuntansi fakultas ekonomi dan bisnis univer. *Journal of Economic, Business and Engineering (JEBE)*, 2(2), 282–291. <https://doi.org/10.32500/jebe.v2i2.1743>
- Said, A. N. (2017). Pengaruh Kecerdasan Intelektual, Kecerdasan Emosional dan Kecerdasan Spiritual terhadap Sikap Etis Mahasiswa Akuntansi (Studi Empiris pada Mahasiswa Prodi Akuntansi Universitas Negeri Yogyakarta). *Skripsi Universitas Negeri Yogyakarta*.
- Said, A. N., & Rahmawati, D. (2018). Pengaruh Kecerdasan Intelektual, Kecerdasan Emosional dan Kecerdasan Spiritual Terhadap Sikap Etis Mahasiswa Akuntansi (Studi Empiris pada Mahasiswa Prodi Akuntansi Universitas Negeri Yogyakarta). *Jurnal Nominal*, VII(1), 21–32.
- Samsuar. (2019). Atribusi. *Jurnal Network Media*, 2(1), 65–69.
- Sapariyah, R. A., Setyorini, Y., & Dharma, A. B. (2016). Pengaruh Muatan Etika Dalam Pengajaran Akuntansi Keuangan, Kecerdasan Intelektual, Kecerdasan Emosional, dan Kecerdasan Spiritual Terhadap Sikap Etis Mahasiswa Akuntansi (Studi Pada Mahasiswa Akuntansi Di Surakarta). *Jurnal Paradigma Universitas Islam Batik Surakarta*, 13(2), 1–15.
- Sari, G. A. (2016). Pengaruh Kecerdasan Spiritual, Kecerdasan Emosional, dan Locus of Control Terhadap Perilaku Etis Mahasiswa Akuntansi (Studi Empiris Mahasiswa Perguruan Tinggi Negeri Kota Padang). *Artikel Skripsi Universitas Negeri Padang*.
- Setyaningrum, R., Utami, H. N., & Ruhana, I. (2016). Pengaruh Kecerdasan Emosional Terhadap Kinerja (Studi Pada Karyawan PT . Jasa Raharja Cabang Jawa Timur). *Jurnal Administrasi Bisnis (JAB)*, 36(1), 211–220.
- Soedjatmiko, Abdullah, H., & Asiah, N. (2017). Pengaruh Pemahaman Kode Etik Profesi Akuntan Terhadap Perilaku Etis Pada Mahasiswa STIE Nasional Banjarmasin. *DINAMIKA EKONOMI Jurnal Ekonomi Dan Bisnis*, 10(2), 18–35. <https://stienas-y pb.ac.id/jurnal/index.php/jdeb/article/download/30/24>
- Sugiyono. (2011). *Statistika Untuk Penelitian*. In *Jakarta: Alfabet*.
- Suryaningsih, D., & Wahyudin, A. (2019). Pengaruh Tiga Dimensi Kecerdasan dan Locus of Control Terhadap Perilaku. *Economic Education Analysis Journal*, 8(3), 967–982. <https://doi.org/10.15294/eeaj.v8i3.35726>
- Susilowati, E., Andayani, S., & Zaana, K. V. (2020). Accounting Students Ethics

- Perception : the Role of Spiritual Intelligence , Ethics Knowledge , and Love of Ethics Perception of Accounting Students. *Sustainable Business Accounting and Management Review*, 2(1), 24–45.
- Tikollah, M. R., Triyuwono, I., & Ludigdo, H. U. (2006). (Studi pada Perguruan Tinggi Negeri di Kota Makassar Provinsi Sulawesi Selatan). *Simposium Nasional Akuntansi*, 9, 23–26.
- Tohir, U. F. (2021). Pemikiran Etika Sufistik Al-Ghazali: Langkah-Langkah Memoderasi Akhlak. *Al-I'jaz : Jurnal Studi Al-Qur'an, Falsafah Dan Keislaman*, 3(1), 59–81. <https://doi.org/10.53563/ai.v3i1.50>
- Wahidin, A. N., Asse, A., & Bulutoding, L. (2020). Pengaruh Dimensi Fraud Triangle terhadap Perilaku Kecurangan Akademik dengan Akhlak Sebagai Variabel Moderasi pada Mahasiswa Akuntansi UIN Alauddin Makassar. *Islamic Accounting and Finance Review*, 1(1), 40–58.
- Waqidatun, A. F., Wijayanti, A., & Agus Maulana. (2021). Nature of Industry, Ketidakefektifan pengawas, dan Kecurangan Laporan Keuangan: Moderasi Teknologi Informasi. *Business Management, Economic, and Accounting National Seminar*, 2(2), 65–79.
- Wicaksono, F. W. P. (2018). Pengaruh Kecerdasan Emosional, Kecerdasan Spiritual, Gender, dan Locus of Control Terhadap Perilaku Etis Mahasiswa Akuntansi. In *Skripsi Universitas Islam Indonesia Yogyakarta*.
- Wiguna, I. K. R., & Suryanawa, I. K. (2019). Pengaruh Pemahaman Kode Etik Akuntan, Kecerdasan Emosional, dan Religiusitas terhadap Perilaku Etis Mahasiswa Akuntansi. *E-Jurnal Akuntansi*, 28(2), 1012–1035.
- Wiwit, H., Okti, R. D. D., & Desi, M. (2018). Pengaruh Dimensi Fraud Diamond Terhadap Perilaku Kecurangan Akademik Mahasiswa Akuntansi yang Dimoderasi Religiusitas. *Seminar Nasional Dan The 5th Call for Syariah Paper*, 1(1), 1–16. <https://publikasiilmiah.ums.ac.id/handle/11617/10327>
- Yovita, C. S. D., & Rahmawaty. (2016). Pengaruh Gender, Ethical Sensitivity, Locus Of Control, dan Pemahaman Kode Etik Profesi Akuntan Terhadap Perilaku Etis Mahasiswa Akuntansi Universitas Syiah Kuala. *Jurnal Ilmiah Mahasiswa Ekonomi Akuntansi (JIMEKA)*, 1(2), 252–263.
- Yusdin. (2020). Pengaruh Pemahaman Peraturan Perpajakan, Kualitas Pelayanan Fiskus, dan Penegakan Hukum Pajak terhadap Perilaku Kepatuhan Wajib Pajak dengan Akhlakul Karimah sebagai Variabel Moderasi (Studi pada Wajib Pajak Orang Pribadi Muslim yang Terdaftar di KPP Prat. *Skripsi Universitas Islam Negeri Alauddin Makassar*.

**L**

**A**

**M**

**P**

**I**

**R**

UNIVERSITAS ISLAM NEGERI

**ALAUDDIN**

MAKASSAR

**N**

## LAMPIRAN 1

### KUESIONER PENELITIAN

Saudarah/i yang terhormat, kami mohon kesediaanya untuk membantu menjawab kuesioner yang telah kami sediakan. Pernyataan-pernyataan berikut ini bertujuan untuk statistik responden. Seluruh informasi yang Saudarah/i hanya untuk kepentingan akademik dan dijaga kerahasiaannya. Atas perhatiannya dan bantuannya kami ucapkan terimakasih.

Nama : ..... (boleh tidak diisi)

Jenis Kelamin :  Laki-laki  Perempuan

Kelas :  A  B  C

#### Cara Pengisian Kuesioner

Pernyataan-pernyataan berikut ini digunakan untuk menjelaskan **Pemahaman kode etik profesi akuntan, kecerdasan intelektual dan kecerdasan emosional terhadap perilaku etis mahasiswa akuntansi dengan akhlakul karimah sebagai variabel moderasi**. Saudarah/i dimohon untuk memberi tanggapan dengan memilih jawaban yang telah disediakan pada pernyataan yang dianggap sesuai dengan keadaannya. Setiap angka akan mewakili tingkat kesesuaian dengan jawaban yang diberikan.

- 1 = Sangat Tidak Setuju
- 2 = Tidak Setuju
- 3 = Netral
- 4 = Setuju
- 5 = Sangat Setuju

#### Daftar Pernyataan:

##### 1. Pemahaman Kode Etik Profesi Akuntan

| No | Pernyataan   | SS | S | N | TS | STS |
|----|--|----|---|---|----|-----|
| 1  | Akuntan harus mempertahankan integritasnya dalam menjalankan tugasnya                                    |    |   |   |    |     |
| 2  | Akuntan harus bersikap adil, tidak memihak, jujur secara intelektual dan bebas dari pengaruh pihak lain. |    |   |   |    |     |
| 3  | Akuntan bertanggung-jawab untuk  |    |   |   |    |     |

|    |   |  |  |  |  |  |
|----|---|--|--|--|--|--|
|    | menentukan kompetensi atau menilai apakah pendidikan, pengalaman dan pertimbangan yang diperlukan memadai untuk tanggungjawab yang harus dipenuhinya.                                   |  |  |  |  |  |
| 4. | Akuntan harus melaksanakan jasa profesional dengan kehati-hatian.   |  |  |  |  |  |
| 5  | Akuntan harus menjaga kerahasiaan informasi tentang klien atau pemberi kerja yang diperoleh melalui jasa profesional yang diberikannya bahkan setelah hubungan antar keduanya berakhir. |  |  |  |  |  |
| 6  | Kerahasiaan harus tetap dijaga oleh akuntan kecuali persetujuan khusus telah diberikan untuk mengungkapkan informasi.   |  |  |  |  |  |
| 7  | Akuntan senantiasa menggunakan perilaku profesional dalam semua kegiatan yang dilakukannya.   |  |  |  |  |  |
| 8  | Akuntan harus berperilaku konsisten dengan menjaga reputasi dan menjauhi tindakan yang dapat mendiskreditkan profesi.   |  |  |  |  |  |

## 2. Kecerdasan Intelektual

| No | Pernyataan   | SS | S | N | TS | STS |
|----|--|----|---|---|----|-----|
| 1  | Saya dapat memahami dan menyelesaikan setiap masalah yang saya hadapi.                         |    |   |   |    |     |
| 2  | Saya selalu berpikir secara analitis dan kritis dalam setiap pengambilan keputusan.            |    |   |   |    |     |
| 3  | Saya mempunyai kemampuan membaca, menulis, berbicara, serta menyampaikan pendapat dengan baik. |    |   |   |    |     |
| 4  | Saya ingin lebih mengetahui hal-hal yang belum saya ketahui.                                   |    |   |   |    |     |
| 5  | Saya memiliki kemampuan berkomunikasi  |    |   |   |    |     |

|   |  |  |  |  |  |  |
|---|--|--|--|--|--|--|
|   | secara urut, runtun, tertata, tepat, sistematis, dalam penempatan posisi diri. |  |  |  |  |  |
| 6 | Saya selalu melihat konsekuensi dari setiap keputusan yang saya ambil.         |  |  |  |  |  |

### 3. Kecerdasan Emosional

| No | Pernyataan   | SS | S | N | TS | STS |
|----|--|----|---|---|----|-----|
| 1  | Saya mampu mengenali diri saya sendiri.                  |    |   |   |    |     |
| 2  | Saya mampu mengendalikan diri saya sendiri.              |    |   |   |    |     |
| 3  | Saya mampu memotivasi diri saya sendiri.                 |    |   |   |    |     |
| 4  | Saya mampu berempati dengan keadaan orang lain.          |    |   |   |    |     |
| 5  | Saya mempunyai keterampilan sosial dalam bersosialisasi. |    |   |   |    |     |

### 4. Perilaku Etis Mahasiswa Akuntansi

| No | Pernyataan   | SS | S | N | TS | STS |
|----|--|----|---|---|----|-----|
| 1  | Jujur dalam menggunakan dan mengelola sumber daya.                       |    |   |   |    |     |
| 2  | Memastikan bahwa apa yang dilakukan itu tidak melanggar kode etik.       |    |   |   |    |     |
| 3  | Berbicara tentang ketidaketisan meskipun hal itu dapat menyakiti kolega. |    |   |   |    |     |
| 4  | Jujur dalam berhubungan dengan orang lain.                               |    |   |   |    |     |
| 5  | Secara terbuka mengakui kesalahan yang telah dilakukan.                  |    |   |   |    |     |
| 6  | Mengambil tindakan atas perilaku orang lain yang tidak etis.             |    |   |   |    |     |
| 7  | Bersedia mundur dari praktek kerja yang tidak etis.                      |    |   |   |    |     |

### 5. Akhlakul Karimah

| No | Pernyataan  | SS | S | N | TS | STS |
|----|---|----|---|---|----|-----|
| 1  | Yakin bahwa setiap perbuatan yang dilakukan pasti akan dimintai pertanggungjawaban dihadapan Allah SWT.   |    |   |   |    |     |
| 2  | Mematuhi norma dan aturan yang telah dibuat selama tidak bertentangan dengan aturan syariah.              |    |   |   |    |     |
| 3  | Yakin bahwa setiap perbuatan baik dalam kehidupan yang sesuai dengan aturan syariah adalah sebuah ibadah. |    |   |   |    |     |
| 4  | Selalu merasa bahwa Allah SWT selalu mengawasi dan melihat setiap perbuatan yang dilakukan.               |    |   |   |    |     |

**LAMPIRAN 2**  
**REKAPITULASI JAWANAN RESPONDEN**

| <b>Pemahaman Kode Etik Profesi Akuntan</b> |             |             |             |             |             |             |             |             |              |
|--|-------------|-------------|-------------|-------------|-------------|-------------|-------------|-------------|--------------|
| <b>NO</b>                                  | <b>X1.1</b> | <b>X1.2</b> | <b>X1.3</b> | <b>X1.4</b> | <b>X1.5</b> | <b>X1.6</b> | <b>X1.7</b> | <b>X1.8</b> | <b>TOTAL</b> |
| 1  | 5           | 5           | 5           | 5           | 5           | 5           | 5           | 5           | 40           |
| 2  | 4           | 4           | 4           | 5           | 4           | 4           | 4           | 4           | 33           |
| 3  | 5           | 5           | 5           | 5           | 5           | 5           | 5           | 5           | 40           |
| 4  | 5           | 5           | 4           | 5           | 5           | 4           | 4           | 4           | 36           |
| 5  | 4           | 4           | 3           | 5           | 5           | 3           | 5           | 5           | 34           |
| 6  | 4           | 5           | 4           | 4           | 5           | 5           | 4           | 4           | 35           |
| 7  | 4           | 4           | 4           | 4           | 5           | 5           | 5           | 5           | 36           |
| 8  | 5           | 5           | 4           | 5           | 5           | 5           | 4           | 5           | 38           |
| 9  | 5           | 5           | 4           | 4           | 5           | 4           | 5           | 5           | 37           |
| 10   | 4           | 5           | 3           | 5           | 4           | 4           | 4           | 4           | 33           |
| 11   | 4           | 5           | 4           | 5           | 4           | 5           | 5           | 5           | 37           |
| 12   | 5           | 5           | 5           | 5           | 5           | 3           | 5           | 5           | 38           |
| 13   | 5           | 5           | 4           | 4           | 4           | 4           | 5           | 5           | 36           |
| 14   | 5           | 5           | 4           | 3           | 2           | 3           | 4           | 5           | 31           |
| 15   | 5           | 5           | 4           | 5           | 5           | 5           | 5           | 5           | 39           |
| 16   | 4           | 5           | 4           | 5           | 5           | 5           | 5           | 5           | 38           |
| 17   | 4           | 5           | 4           | 5           | 5           | 5           | 5           | 5           | 38           |
| 18   | 5           | 5           | 5           | 5           | 5           | 5           | 5           | 5           | 40           |
| 19   | 5           | 5           | 5           | 5           | 5           | 5           | 5           | 5           | 40           |
| 20   | 4           | 4           | 4           | 4           | 4           | 4           | 4           | 4           | 32           |
| 21   | 5           | 5           | 4           | 4           | 4           | 4           | 5           | 4           | 35           |
| 22   | 3           | 4           | 3           | 4           | 3           | 4           | 4           | 3           | 28           |
| 23   | 4           | 4           | 4           | 4           | 4           | 3           | 4           | 4           | 31           |
| 24   | 5           | 5           | 5           | 5           | 5           | 5           | 5           | 5           | 40           |
| 25   | 4           | 5           | 4           | 4           | 4           | 4           | 4           | 4           | 33           |
| 26   | 5           | 5           | 5           | 5           | 5           | 5           | 5           | 5           | 40           |
| 27   | 4           | 5           | 3           | 3           | 5           | 4           | 4           | 4           | 32           |
| 28   | 5           | 5           | 5           | 5           | 5           | 5           | 5           | 5           | 40           |
| 29   | 5           | 5           | 5           | 4           | 5           | 5           | 4           | 5           | 38           |





|    |   |   |   |   |   |   |   |   |    |
|----|---|---|---|---|---|---|---|---|----|
| 65 | 5 | 5 | 5 | 5 | 5 | 4 | 5 | 5 | 39 |
| 66 | 5 | 3 | 3 | 4 | 4 | 3 | 3 | 4 | 29 |
| 67 | 4 | 5 | 4 | 5 | 5 | 4 | 5 | 5 | 37 |
| 68 | 5 | 5 | 5 | 5 | 5 | 5 | 5 | 5 | 40 |
| 69 | 5 | 5 | 4 | 4 | 4 | 4 | 4 | 4 | 34 |
| 70 | 5 | 5 | 5 | 5 | 4 | 4 | 5 | 5 | 38 |
| 71 | 5 | 5 | 5 | 5 | 5 | 5 | 5 | 5 | 40 |
| 72 | 4 | 5 | 5 | 4 | 4 | 4 | 4 | 4 | 34 |
| 73 | 3 | 4 | 4 | 5 | 5 | 5 | 5 | 5 | 36 |
| 74 | 5 | 5 | 4 | 4 | 4 | 4 | 4 | 4 | 34 |
| 75 | 5 | 5 | 5 | 5 | 5 | 5 | 5 | 5 | 40 |
| 76 | 5 | 5 | 4 | 5 | 5 | 5 | 5 | 4 | 38 |
| 77 | 4 | 4 | 3 | 3 | 4 | 4 | 3 | 4 | 29 |
| 78 | 4 | 5 | 4 | 5 | 5 | 5 | 4 | 5 | 37 |
| 79 | 5 | 5 | 4 | 5 | 5 | 5 | 5 | 5 | 39 |
| 80 | 5 | 5 | 5 | 5 | 5 | 5 | 5 | 5 | 40 |
| 81 | 4 | 3 | 4 | 5 | 4 | 3 | 4 | 5 | 32 |
| 82 | 5 | 5 | 4 | 5 | 5 | 4 | 5 | 5 | 38 |

| Kecerdasan Intelektual |      |      |      |      |      |      |       |
|------------------------|------|------|------|------|------|------|-------|
| NO                     | X2.1 | X2.2 | X2.3 | X2.4 | X2.5 | X2.6 | TOTAL |
| 1                      | 5    | 5    | 5    | 5    | 4    | 5    | 29    |
| 2                      | 4    | 3    | 4    | 4    | 3    | 4    | 22    |
| 3                      | 4    | 4    | 5    | 5    | 3    | 4    | 25    |
| 4                      | 3    | 3    | 3    | 3    | 3    | 3    | 18    |
| 5                      | 3    | 4    | 4    | 5    | 4    | 3    | 23    |
| 6                      | 4    | 4    | 4    | 4    | 4    | 4    | 24    |
| 7                      | 4    | 4    | 4    | 4    | 3    | 3    | 22    |
| 8                      | 4    | 5    | 4    | 5    | 4    | 4    | 26    |
| 9                      | 4    | 4    | 2    | 2    | 2    | 2    | 16    |
| 10                     | 4    | 3    | 3    | 3    | 3    | 3    | 19    |
| 11                     | 4    | 4    | 4    | 4    | 3    | 4    | 23    |
| 12                     | 4    | 5    | 4    | 5    | 4    | 5    | 27    |

|    |   |   |   |   |   |   |    |
|----|---|---|---|---|---|---|----|
| 13 | 4 | 4 | 3 | 5 | 3 | 4 | 23 |
| 14 | 1 | 3 | 4 | 5 | 2 | 5 | 20 |
| 15 | 4 | 4 | 4 | 5 | 4 | 4 | 25 |
| 16 | 3 | 3 | 3 | 4 | 3 | 3 | 19 |
| 17 | 3 | 3 | 3 | 4 | 3 | 3 | 19 |
| 18 | 5 | 5 | 4 | 5 | 4 | 5 | 28 |
| 19 | 4 | 5 | 5 | 5 | 5 | 5 | 29 |
| 20 | 4 | 4 | 4 | 4 | 4 | 4 | 24 |
| 21 | 4 | 4 | 5 | 5 | 4 | 4 | 26 |
| 22 | 4 | 4 | 4 | 3 | 3 | 3 | 21 |
| 23 | 3 | 3 | 4 | 3 | 2 | 3 | 18 |
| 24 | 5 | 5 | 5 | 5 | 5 | 5 | 30 |
| 25 | 4 | 4 | 4 | 4 | 4 | 4 | 24 |
| 26 | 4 | 4 | 3 | 5 | 4 | 5 | 25 |
| 27 | 4 | 4 | 4 | 4 | 3 | 4 | 23 |
| 28 | 5 | 5 | 5 | 5 | 5 | 5 | 30 |
| 29 | 4 | 3 | 4 | 3 | 5 | 3 | 22 |
| 30 | 3 | 2 | 2 | 2 | 2 | 2 | 13 |
| 31 | 4 | 3 | 3 | 5 | 3 | 4 | 22 |
| 32 | 4 | 4 | 3 | 4 | 3 | 4 | 22 |
| 33 | 4 | 4 | 4 | 4 | 4 | 4 | 24 |
| 34 | 5 | 5 | 5 | 5 | 4 | 4 | 28 |
| 35 | 4 | 3 | 5 | 4 | 3 | 5 | 24 |
| 36 | 4 | 4 | 4 | 4 | 4 | 4 | 24 |
| 37 | 3 | 3 | 3 | 5 | 3 | 3 | 20 |
| 38 | 5 | 5 | 4 | 5 | 5 | 5 | 29 |
| 39 | 5 | 5 | 5 | 5 | 4 | 5 | 29 |
| 40 | 3 | 3 | 3 | 4 | 3 | 5 | 21 |
| 41 | 4 | 3 | 3 | 5 | 4 | 3 | 22 |
| 42 | 4 | 3 | 3 | 5 | 3 | 4 | 22 |
| 43 | 5 | 5 | 4 | 4 | 4 | 5 | 27 |
| 44 | 4 | 4 | 3 | 4 | 3 | 4 | 22 |
| 45 | 3 | 4 | 3 | 4 | 3 | 5 | 22 |
| 46 | 3 | 4 | 3 | 4 | 3 | 4 | 21 |
| 47 | 4 | 4 | 3 | 4 | 4 | 4 | 23 |

|    |   |   |   |   |   |   |    |
|----|---|---|---|---|---|---|----|
| 48 | 4 | 4 | 5 | 5 | 4 | 4 | 26 |
| 49 | 5 | 4 | 5 | 4 | 5 | 5 | 28 |
| 50 | 4 | 3 | 3 | 5 | 4 | 4 | 23 |
| 51 | 4 | 4 | 3 | 5 | 3 | 4 | 23 |
| 52 | 1 | 1 | 2 | 3 | 3 | 2 | 12 |
| 53 | 5 | 4 | 4 | 4 | 4 | 4 | 25 |
| 54 | 5 | 4 | 5 | 4 | 4 | 5 | 27 |
| 55 | 1 | 1 | 1 | 1 | 3 | 1 | 8  |
| 56 | 2 | 3 | 2 | 4 | 3 | 4 | 18 |
| 57 | 5 | 4 | 5 | 5 | 4 | 3 | 26 |
| 58 | 3 | 3 | 3 | 3 | 3 | 3 | 18 |
| 59 | 5 | 4 | 5 | 5 | 5 | 5 | 29 |
| 60 | 3 | 3 | 3 | 4 | 4 | 3 | 20 |
| 61 | 3 | 3 | 3 | 5 | 4 | 4 | 22 |
| 62 | 4 | 5 | 5 | 4 | 5 | 5 | 28 |
| 63 | 5 | 5 | 5 | 4 | 5 | 5 | 29 |
| 64 | 4 | 4 | 4 | 4 | 4 | 4 | 24 |
| 65 | 4 | 4 | 4 | 5 | 5 | 5 | 27 |
| 66 | 5 | 5 | 4 | 3 | 4 | 5 | 26 |
| 67 | 5 | 5 | 4 | 5 | 4 | 5 | 28 |
| 68 | 4 | 3 | 4 | 5 | 4 | 4 | 24 |
| 69 | 4 | 5 | 4 | 5 | 3 | 5 | 26 |
| 70 | 4 | 4 | 5 | 5 | 4 | 4 | 26 |
| 71 | 3 | 3 | 3 | 3 | 3 | 3 | 18 |
| 72 | 4 | 4 | 4 | 4 | 3 | 4 | 23 |
| 73 | 2 | 4 | 2 | 3 | 2 | 4 | 17 |
| 74 | 3 | 4 | 3 | 3 | 2 | 3 | 18 |
| 75 | 4 | 5 | 5 | 5 | 5 | 5 | 29 |
| 76 | 4 | 4 | 4 | 5 | 4 | 4 | 25 |
| 77 | 3 | 3 | 4 | 3 | 4 | 3 | 20 |
| 78 | 4 | 3 | 3 | 4 | 3 | 3 | 20 |
| 79 | 4 | 5 | 5 | 5 | 5 | 5 | 29 |
| 80 | 3 | 3 | 2 | 5 | 4 | 3 | 20 |
| 81 | 2 | 3 | 4 | 3 | 5 | 5 | 22 |
| 82 | 4 | 4 | 4 | 4 | 4 | 4 | 24 |

| <b>Kecerdasan Emosional</b> |             |             |             |             |             |              |
|-----------------------------|-------------|-------------|-------------|-------------|-------------|--------------|
| <b>NO</b>                   | <b>X3.1</b> | <b>X3.2</b> | <b>X3.3</b> | <b>X3.4</b> | <b>X3.5</b> | <b>TOTAL</b> |
| 1                           | 5           | 5           | 5           | 5           | 4           | 24           |
| 2                           | 5           | 5           | 3           | 4           | 4           | 21           |
| 3                           | 4           | 4           | 4           | 5           | 4           | 21           |
| 4                           | 3           | 3           | 3           | 3           | 3           | 15           |
| 5                           | 3           | 5           | 5           | 5           | 5           | 23           |
| 6                           | 4           | 4           | 4           | 4           | 4           | 20           |
| 7                           | 4           | 4           | 4           | 4           | 4           | 20           |
| 8                           | 5           | 5           | 5           | 5           | 5           | 25           |
| 9                           | 2           | 3           | 2           | 4           | 3           | 14           |
| 10                          | 4           | 3           | 3           | 5           | 3           | 18           |
| 11                          | 5           | 4           | 4           | 4           | 4           | 21           |
| 12                          | 5           | 5           | 5           | 4           | 4           | 23           |
| 13                          | 5           | 5           | 5           | 5           | 3           | 23           |
| 14                          | 1           | 3           | 4           | 3           | 5           | 16           |
| 15                          | 5           | 4           | 5           | 4           | 4           | 22           |
| 16                          | 4           | 4           | 4           | 4           | 3           | 19           |
| 17                          | 4           | 4           | 4           | 4           | 3           | 19           |
| 18                          | 5           | 4           | 5           | 3           | 4           | 21           |
| 19                          | 5           | 4           | 5           | 4           | 4           | 22           |
| 20                          | 5           | 5           | 4           | 4           | 4           | 22           |
| 21                          | 4           | 4           | 4           | 5           | 4           | 21           |
| 22                          | 4           | 4           | 3           | 3           | 4           | 18           |
| 23                          | 3           | 3           | 4           | 5           | 3           | 18           |
| 24                          | 4           | 4           | 4           | 5           | 5           | 22           |
| 25                          | 4           | 4           | 4           | 4           | 4           | 20           |
| 26                          | 5           | 5           | 5           | 5           | 5           | 25           |
| 27                          | 4           | 4           | 4           | 4           | 4           | 20           |
| 28                          | 4           | 4           | 4           | 4           | 4           | 20           |
| 29                          | 4           | 3           | 5           | 4           | 4           | 20           |
| 30                          | 3           | 3           | 2           | 2           | 2           | 12           |

|    |   |   |   |   |   |    |
|----|---|---|---|---|---|----|
| 31 | 2 | 2 | 3 | 5 | 4 | 16 |
| 32 | 3 | 3 | 4 | 4 | 3 | 17 |
| 33 | 4 | 4 | 4 | 4 | 4 | 20 |
| 34 | 4 | 4 | 4 | 4 | 4 | 20 |
| 35 | 5 | 4 | 5 | 4 | 5 | 23 |
| 36 | 3 | 3 | 4 | 3 | 4 | 17 |
| 37 | 3 | 3 | 3 | 4 | 3 | 16 |
| 38 | 5 | 5 | 4 | 4 | 4 | 22 |
| 39 | 5 | 4 | 5 | 5 | 5 | 24 |
| 40 | 3 | 3 | 4 | 5 | 5 | 20 |
| 41 | 4 | 4 | 4 | 4 | 4 | 20 |
| 42 | 4 | 4 | 4 | 4 | 4 | 20 |
| 43 | 5 | 4 | 5 | 5 | 5 | 24 |
| 44 | 3 | 3 | 3 | 3 | 3 | 15 |
| 45 | 4 | 3 | 3 | 3 | 2 | 15 |
| 46 | 3 | 4 | 4 | 4 | 4 | 19 |
| 47 | 4 | 4 | 4 | 3 | 3 | 18 |
| 48 | 4 | 4 | 3 | 5 | 4 | 20 |
| 49 | 5 | 5 | 4 | 4 | 3 | 21 |
| 50 | 3 | 4 | 4 | 4 | 3 | 18 |
| 51 | 4 | 4 | 4 | 4 | 4 | 20 |
| 52 | 2 | 3 | 2 | 3 | 2 | 12 |
| 53 | 4 | 4 | 4 | 4 | 4 | 20 |
| 54 | 3 | 3 | 3 | 3 | 3 | 15 |
| 55 | 2 | 2 | 2 | 1 | 2 | 9  |
| 56 | 3 | 3 | 3 | 4 | 3 | 16 |
| 57 | 5 | 4 | 3 | 3 | 3 | 18 |
| 58 | 4 | 4 | 4 | 4 | 4 | 20 |
| 59 | 5 | 5 | 5 | 4 | 4 | 23 |
| 60 | 5 | 4 | 4 | 4 | 5 | 22 |
| 61 | 4 | 4 | 4 | 4 | 5 | 21 |
| 62 | 4 | 4 | 4 | 4 | 5 | 21 |
| 63 | 5 | 4 | 5 | 5 | 5 | 24 |
| 64 | 4 | 3 | 4 | 5 | 4 | 20 |
| 65 | 4 | 5 | 5 | 5 | 4 | 23 |

|    |   |   |   |   |   |    |
|----|---|---|---|---|---|----|
| 66 | 5 | 4 | 5 | 5 | 3 | 22 |
| 67 | 5 | 5 | 5 | 4 | 4 | 23 |
| 68 | 4 | 5 | 4 | 5 | 4 | 22 |
| 69 | 3 | 5 | 4 | 4 | 4 | 20 |
| 70 | 4 | 3 | 4 | 3 | 4 | 18 |
| 71 | 3 | 3 | 3 | 3 | 3 | 15 |
| 72 | 4 | 4 | 5 | 4 | 4 | 21 |
| 73 | 3 | 3 | 3 | 3 | 3 | 15 |
| 74 | 2 | 1 | 3 | 3 | 2 | 11 |
| 75 | 4 | 5 | 5 | 5 | 4 | 23 |
| 76 | 3 | 3 | 3 | 4 | 3 | 16 |
| 77 | 4 | 3 | 4 | 4 | 4 | 19 |
| 78 | 5 | 4 | 4 | 4 | 4 | 21 |
| 79 | 4 | 4 | 5 | 5 | 5 | 23 |
| 80 | 5 | 5 | 5 | 5 | 5 | 25 |
| 81 | 5 | 4 | 5 | 4 | 3 | 21 |
| 82 | 4 | 4 | 3 | 4 | 4 | 19 |

| Perilaku Etis Mahasiswa Akuntansi |    |    |    |    |    |    |    |       |
|-----------------------------------|----|----|----|----|----|----|----|-------|
| NO                                | Y1 | Y2 | Y3 | Y4 | Y5 | Y6 | Y7 | TOTAL |
| 1                                 | 5  | 5  | 5  | 5  | 5  | 5  | 5  | 35    |
| 2                                 | 5  | 4  | 3  | 5  | 4  | 4  | 4  | 29    |
| 3                                 | 5  | 5  | 3  | 5  | 4  | 3  | 3  | 28    |
| 4                                 | 4  | 4  | 4  | 4  | 4  | 4  | 3  | 27    |
| 5                                 | 4  | 5  | 3  | 4  | 4  | 4  | 5  | 29    |
| 6                                 | 4  | 4  | 4  | 4  | 4  | 4  | 4  | 28    |
| 7                                 | 4  | 4  | 4  | 4  | 4  | 4  | 4  | 28    |
| 8                                 | 5  | 5  | 4  | 5  | 5  | 5  | 5  | 34    |
| 9                                 | 5  | 4  | 4  | 4  | 5  | 3  | 2  | 27    |
| 10                                | 4  | 4  | 3  | 5  | 5  | 3  | 5  | 29    |
| 11                                | 5  | 5  | 4  | 5  | 3  | 3  | 3  | 28    |
| 12                                | 4  | 5  | 3  | 5  | 5  | 3  | 5  | 30    |
| 13                                | 4  | 4  | 4  | 5  | 4  | 4  | 5  | 30    |

|    |   |   |   |   |   |   |   |    |
|----|---|---|---|---|---|---|---|----|
| 14 | 4 | 3 | 1 | 5 | 4 | 2 | 3 | 22 |
| 15 | 5 | 5 | 5 | 5 | 5 | 5 | 5 | 35 |
| 16 | 4 | 4 | 3 | 4 | 4 | 3 | 3 | 25 |
| 17 | 4 | 4 | 3 | 4 | 4 | 3 | 3 | 25 |
| 18 | 5 | 5 | 5 | 4 | 4 | 3 | 3 | 29 |
| 19 | 5 | 5 | 5 | 5 | 5 | 5 | 4 | 34 |
| 20 | 4 | 4 | 4 | 4 | 4 | 4 | 4 | 28 |
| 21 | 4 | 5 | 2 | 4 | 4 | 4 | 4 | 27 |
| 22 | 4 | 3 | 3 | 4 | 4 | 4 | 4 | 26 |
| 23 | 3 | 3 | 4 | 4 | 3 | 4 | 3 | 24 |
| 24 | 5 | 5 | 5 | 5 | 4 | 4 | 5 | 33 |
| 25 | 4 | 4 | 4 | 4 | 4 | 4 | 4 | 28 |
| 26 | 5 | 5 | 5 | 5 | 5 | 5 | 5 | 35 |
| 27 | 4 | 4 | 3 | 4 | 3 | 3 | 5 | 26 |
| 28 | 5 | 5 | 5 | 5 | 5 | 5 | 5 | 35 |
| 29 | 3 | 4 | 3 | 5 | 5 | 5 | 4 | 29 |
| 30 | 2 | 3 | 2 | 3 | 3 | 3 | 2 | 18 |
| 31 | 5 | 5 | 5 | 5 | 5 | 5 | 5 | 35 |
| 32 | 4 | 4 | 3 | 4 | 4 | 3 | 4 | 26 |
| 33 | 4 | 4 | 4 | 4 | 4 | 4 | 4 | 28 |
| 34 | 4 | 4 | 5 | 5 | 5 | 5 | 5 | 33 |
| 35 | 5 | 4 | 5 | 4 | 5 | 4 | 5 | 32 |
| 36 | 4 | 4 | 4 | 4 | 4 | 4 | 4 | 28 |
| 37 | 4 | 4 | 3 | 3 | 3 | 3 | 3 | 23 |
| 38 | 5 | 4 | 5 | 4 | 4 | 5 | 4 | 31 |
| 39 | 4 | 5 | 4 | 5 | 4 | 4 | 4 | 30 |
| 40 | 5 | 5 | 4 | 5 | 4 | 4 | 5 | 32 |
| 41 | 4 | 4 | 4 | 4 | 4 | 4 | 4 | 28 |
| 42 | 5 | 4 | 3 | 4 | 4 | 3 | 3 | 26 |
| 43 | 5 | 4 | 3 | 3 | 4 | 4 | 4 | 27 |
| 44 | 4 | 4 | 3 | 5 | 4 | 3 | 4 | 27 |
| 45 | 3 | 3 | 3 | 3 | 3 | 3 | 3 | 21 |
| 46 | 5 | 4 | 3 | 4 | 4 | 3 | 4 | 27 |
| 47 | 4 | 4 | 3 | 4 | 4 | 4 | 4 | 27 |
| 48 | 4 | 4 | 3 | 4 | 5 | 3 | 3 | 26 |



|    |   |   |   |   |   |   |   |    |
|----|---|---|---|---|---|---|---|----|
| 49 | 5 | 5 | 3 | 4 | 5 | 3 | 4 | 29 |
| 50 | 4 | 4 | 2 | 5 | 3 | 3 | 4 | 25 |
| 51 | 4 | 4 | 4 | 4 | 4 | 3 | 4 | 27 |
| 52 | 1 | 1 | 2 | 3 | 1 | 2 | 2 | 12 |
| 53 | 4 | 4 | 4 | 4 | 4 | 4 | 4 | 28 |
| 54 | 5 | 4 | 4 | 4 | 4 | 4 | 4 | 29 |
| 55 | 1 | 1 | 2 | 1 | 2 | 2 | 2 | 11 |
| 56 | 4 | 4 | 3 | 4 | 3 | 4 | 3 | 25 |
| 57 | 4 | 4 | 4 | 5 | 5 | 4 | 4 | 30 |
| 58 | 5 | 4 | 5 | 5 | 5 | 4 | 4 | 32 |
| 59 | 5 | 5 | 5 | 5 | 5 | 5 | 5 | 35 |
| 60 | 4 | 3 | 3 | 4 | 3 | 4 | 4 | 25 |
| 61 | 4 | 5 | 4 | 5 | 4 | 4 | 3 | 29 |
| 62 | 5 | 5 | 5 | 4 | 5 | 4 | 5 | 33 |
| 63 | 5 | 5 | 4 | 5 | 5 | 5 | 5 | 34 |
| 64 | 5 | 5 | 4 | 5 | 5 | 4 | 4 | 32 |
| 65 | 5 | 5 | 4 | 5 | 5 | 3 | 4 | 31 |
| 66 | 4 | 4 | 3 | 4 | 3 | 3 | 3 | 24 |
| 67 | 4 | 4 | 3 | 4 | 4 | 3 | 4 | 26 |
| 68 | 4 | 4 | 4 | 5 | 5 | 4 | 4 | 30 |
| 69 | 4 | 4 | 4 | 4 | 4 | 4 | 4 | 28 |
| 70 | 4 | 4 | 4 | 4 | 4 | 3 | 4 | 27 |
| 71 | 3 | 3 | 3 | 3 | 3 | 3 | 3 | 21 |
| 72 | 4 | 4 | 4 | 4 | 4 | 4 | 4 | 28 |
| 73 | 4 | 3 | 3 | 3 | 3 | 3 | 3 | 22 |
| 74 | 2 | 2 | 3 | 4 | 3 | 3 | 3 | 20 |
| 75 | 4 | 5 | 3 | 5 | 5 | 2 | 5 | 29 |
| 76 | 4 | 5 | 1 | 4 | 4 | 4 | 4 | 26 |
| 77 | 4 | 4 | 4 | 4 | 4 | 4 | 4 | 28 |
| 78 | 4 | 4 | 4 | 4 | 4 | 3 | 3 | 26 |
| 79 | 5 | 5 | 3 | 5 | 5 | 4 | 4 | 31 |
| 80 | 5 | 5 | 4 | 5 | 5 | 5 | 3 | 32 |
| 81 | 3 | 4 | 5 | 4 | 4 | 5 | 3 | 28 |
| 82 | 4 | 4 | 4 | 4 | 4 | 4 | 4 | 28 |

| Akhlakul Karimah |    |    |    |    |       |
|------------------|----|----|----|----|-------|
| NO               | M1 | M2 | M3 | M4 | TOTAL |
| 1                | 5  | 5  | 5  | 5  | 20    |
| 2                | 5  | 4  | 5  | 5  | 19    |
| 3                | 5  | 5  | 5  | 5  | 20    |
| 4                | 5  | 5  | 5  | 5  | 20    |
| 5                | 5  | 5  | 5  | 5  | 20    |
| 6                | 4  | 4  | 4  | 4  | 16    |
| 7                | 4  | 4  | 4  | 4  | 16    |
| 8                | 5  | 5  | 5  | 5  | 20    |
| 9                | 5  | 5  | 3  | 5  | 18    |
| 10               | 5  | 5  | 5  | 5  | 20    |
| 11               | 5  | 5  | 5  | 5  | 20    |
| 12               | 5  | 5  | 5  | 5  | 20    |
| 13               | 5  | 5  | 5  | 5  | 20    |
| 14               | 5  | 5  | 5  | 4  | 19    |
| 15               | 5  | 5  | 5  | 5  | 20    |
| 16               | 5  | 5  | 4  | 5  | 19    |
| 17               | 5  | 5  | 4  | 5  | 19    |
| 18               | 5  | 5  | 5  | 5  | 20    |
| 19               | 4  | 4  | 4  | 4  | 16    |
| 20               | 5  | 4  | 4  | 5  | 18    |
| 21               | 5  | 5  | 5  | 5  | 20    |
| 22               | 4  | 4  | 4  | 3  | 15    |
| 23               | 4  | 4  | 3  | 4  | 15    |
| 24               | 5  | 5  | 5  | 5  | 20    |
| 25               | 4  | 4  | 4  | 4  | 16    |
| 26               | 5  | 5  | 5  | 5  | 20    |
| 27               | 5  | 5  | 5  | 5  | 20    |
| 28               | 5  | 5  | 5  | 5  | 20    |
| 29               | 5  | 5  | 5  | 4  | 19    |
| 30               | 2  | 2  | 3  | 3  | 10    |

|    |   |   |   |   |    |
|----|---|---|---|---|----|
| 31 | 5 | 5 | 5 | 5 | 20 |
| 32 | 5 | 4 | 5 | 5 | 19 |
| 33 | 5 | 5 | 4 | 5 | 19 |
| 34 | 5 | 4 | 4 | 5 | 18 |
| 35 | 4 | 3 | 5 | 3 | 15 |
| 36 | 4 | 4 | 4 | 5 | 17 |
| 37 | 5 | 5 | 5 | 5 | 20 |
| 38 | 5 | 5 | 5 | 4 | 19 |
| 39 | 5 | 4 | 5 | 4 | 18 |
| 40 | 5 | 5 | 5 | 5 | 20 |
| 41 | 4 | 4 | 4 | 5 | 17 |
| 42 | 5 | 5 | 5 | 5 | 20 |
| 43 | 5 | 5 | 5 | 5 | 20 |
| 44 | 5 | 4 | 5 | 4 | 18 |
| 45 | 5 | 5 | 5 | 5 | 20 |
| 46 | 5 | 4 | 4 | 5 | 18 |
| 47 | 5 | 4 | 4 | 5 | 18 |
| 48 | 5 | 5 | 5 | 5 | 20 |
| 49 | 5 | 5 | 4 | 5 | 19 |
| 50 | 4 | 4 | 4 | 5 | 17 |
| 51 | 5 | 4 | 4 | 5 | 18 |
| 52 | 3 | 2 | 1 | 3 | 9  |
| 53 | 5 | 4 | 5 | 5 | 19 |
| 54 | 4 | 4 | 4 | 4 | 16 |
| 55 | 1 | 1 | 2 | 1 | 5  |
| 56 | 5 | 4 | 5 | 5 | 19 |
| 57 | 5 | 5 | 5 | 5 | 20 |
| 58 | 5 | 5 | 5 | 5 | 20 |
| 59 | 5 | 5 | 5 | 5 | 20 |
| 60 | 5 | 5 | 4 | 4 | 18 |
| 61 | 5 | 4 | 5 | 4 | 18 |
| 62 | 5 | 5 | 5 | 4 | 19 |
| 63 | 5 | 5 | 5 | 5 | 20 |
| 64 | 5 | 5 | 5 | 5 | 20 |
| 65 | 5 | 4 | 5 | 5 | 19 |

|    |   |   |   |   |    |
|----|---|---|---|---|----|
| 66 | 5 | 4 | 4 | 5 | 18 |
| 67 | 5 | 4 | 4 | 5 | 18 |
| 68 | 4 | 5 | 5 | 4 | 18 |
| 69 | 5 | 5 | 5 | 5 | 20 |
| 70 | 4 | 3 | 4 | 4 | 15 |
| 71 | 4 | 4 | 4 | 4 | 16 |
| 72 | 4 | 4 | 4 | 4 | 16 |
| 73 | 5 | 5 | 5 | 5 | 20 |
| 74 | 5 | 3 | 3 | 3 | 14 |
| 75 | 5 | 5 | 5 | 5 | 20 |
| 76 | 5 | 5 | 5 | 5 | 20 |
| 77 | 4 | 4 | 4 | 3 | 15 |
| 78 | 5 | 5 | 5 | 5 | 20 |
| 79 | 5 | 5 | 5 | 5 | 20 |
| 80 | 5 | 5 | 5 | 5 | 20 |
| 81 | 5 | 4 | 5 | 3 | 17 |
| 82 | 5 | 4 | 4 | 5 | 18 |

### LAMPIRAN 3

#### HASIL UJI KUALITAS DATA

#### A. Uji Validitas

##### 1. Variabel X1

|          |                     | Correlations |        |        |        |        |        |        |        |          |
|----------|---------------------|--------------|--------|--------|--------|--------|--------|--------|--------|----------|
|          |                     | X1.1         | X1.2   | X1.3   | X1.4   | X1.5   | X1.6   | X1.7   | X1.8   | TOTAL_X1 |
| X1.1     | Pearson Correlation | 1            | .740** | .686** | .627** | .517** | .508** | .563** | .584** | .789**   |
|          | Sig. (1-tailed)     |              | .000   | .000   | .000   | .000   | .000   | .000   | .000   | .000     |
|          | N                   | 82           | 82     | 82     | 82     | 82     | 82     | 82     | 82     | 82       |
| X1.2     | Pearson Correlation | .740**       | 1      | .638** | .652** | .639** | .716** | .666** | .622** | .863**   |
|          | Sig. (1-tailed)     | .000         |        | .000   | .000   | .000   | .000   | .000   | .000   | .000     |
|          | N                   | 82           | 82     | 82     | 82     | 82     | 82     | 82     | 82     | 82       |
| X1.3     | Pearson Correlation | .686**       | .638** | 1      | .663** | .592** | .554** | .614** | .605** | .811**   |
|          | Sig. (1-tailed)     | .000         | .000   |        | .000   | .000   | .000   | .000   | .000   | .000     |
|          | N                   | 82           | 82     | 82     | 82     | 82     | 82     | 82     | 82     | 82       |
| X1.4     | Pearson Correlation | .627**       | .652** | .663** | 1      | .693** | .609** | .709** | .660** | .851**   |
|          | Sig. (1-tailed)     | .000         | .000   | .000   |        | .000   | .000   | .000   | .000   | .000     |
|          | N                   | 82           | 82     | 82     | 82     | 82     | 82     | 82     | 82     | 82       |
| X1.5     | Pearson Correlation | .517**       | .639** | .592** | .693** | 1      | .700** | .680** | .633** | .833**   |
|          | Sig. (1-tailed)     | .000         | .000   | .000   | .000   |        | .000   | .000   | .000   | .000     |
|          | N                   | 82           | 82     | 82     | 82     | 82     | 82     | 82     | 82     | 82       |
| X1.6     | Pearson Correlation | .508**       | .716** | .554** | .609** | .700** | 1      | .592** | .495** | .802**   |
|          | Sig. (1-tailed)     | .000         | .000   | .000   | .000   | .000   |        | .000   | .000   | .000     |
|          | N                   | 82           | 82     | 82     | 82     | 82     | 82     | 82     | 82     | 82       |
| X1.7     | Pearson Correlation | .563**       | .666** | .614** | .709** | .680** | .592** | 1      | .667** | .830**   |
|          | Sig. (1-tailed)     | .000         | .000   | .000   | .000   | .000   | .000   |        | .000   | .000     |
|          | N                   | 82           | 82     | 82     | 82     | 82     | 82     | 82     | 82     | 82       |
| X1.8     | Pearson Correlation | .584**       | .622** | .605** | .660** | .633** | .495** | .667** | 1      | .794**   |
|          | Sig. (1-tailed)     | .000         | .000   | .000   | .000   | .000   | .000   | .000   |        | .000     |
|          | N                   | 82           | 82     | 82     | 82     | 82     | 82     | 82     | 82     | 82       |
| TOTAL_X1 | Pearson Correlation | .789**       | .863** | .811** | .851** | .833** | .802** | .830** | .794** | 1        |
|          | Sig. (1-tailed)     | .000         | .000   | .000   | .000   | .000   | .000   | .000   | .000   |          |
|          | N                   | 82           | 82     | 82     | 82     | 82     | 82     | 82     | 82     | 82       |

\*\* .Correlaton is significant at the 0.01 level (1-tailed).

ALAUDDIN

MAKASSAR

## 2. Variabel X2

|          |                     | Correlations |        |        |        |        |        |          |
|----------|---------------------|--------------|--------|--------|--------|--------|--------|----------|
|          |                     | X2.1         | X2.2   | X2.3   | X2.4   | X2.5   | X2.6   | TOTAL_X2 |
| X2.1     | Pearson Correlation | 1            | .719** | .644** | .443** | .506** | .499** | .803**   |
|          | Sig. (1-tailed)     |              | .000   | .000   | .000   | .000   | .000   | .000     |
|          | N                   | 82           | 82     | 82     | 82     | 82     | 82     | 82       |
| X2.2     | Pearson Correlation | .719**       | 1      | .651** | .494** | .470** | .697** | .847**   |
|          | Sig. (1-tailed)     | .000         |        | .000   | .000   | .000   | .000   | .000     |
|          | N                   | 82           | 82     | 82     | 82     | 82     | 82     | 82       |
| X2.3     | Pearson Correlation | .644**       | .651** | 1      | .492** | .602** | .621** | .845**   |
|          | Sig. (1-tailed)     | .000         | .000   |        | .000   | .000   | .000   | .000     |
|          | N                   | 82           | 82     | 82     | 82     | 82     | 82     | 82       |
| X2.4     | Pearson Correlation | .443**       | .494** | .492** | 1      | .427** | .581** | .719**   |
|          | Sig. (1-tailed)     | .000         | .000   | .000   |        | .000   | .000   | .000     |
|          | N                   | 82           | 82     | 82     | 82     | 82     | 82     | 82       |
| X2.5     | Pearson Correlation | .506**       | .470** | .602** | .427** | 1      | .513** | .732**   |
|          | Sig. (1-tailed)     | .000         | .000   | .000   | .000   |        | .000   | .000     |
|          | N                   | 82           | 82     | 82     | 82     | 82     | 82     | 82       |
| X2.6     | Pearson Correlation | .499**       | .697** | .621** | .581** | .513** | 1      | .820**   |
|          | Sig. (1-tailed)     | .000         | .000   | .000   | .000   | .000   |        | .000     |
|          | N                   | 82           | 82     | 82     | 82     | 82     | 82     | 82       |
| TOTAL_X2 | Pearson Correlation | .803**       | .847** | .845** | .719** | .732** | .820** | 1        |
|          | Sig. (1-tailed)     | .000         | .000   | .000   | .000   | .000   | .000   |          |
|          | N                   | 82           | 82     | 82     | 82     | 82     | 82     | 82       |

\*\* Correlation is significant at the 0.01 level (1-tailed).



### 3. Variabel X3

|          |                     | Correlations |        |        |        |        |          |
|----------|---------------------|--------------|--------|--------|--------|--------|----------|
|          |                     | X3.1         | X3.2   | X3.3   | X3.4   | X3.5   | TOTAL_X3 |
| X3.1     | Pearson Correlation | 1            | .699** | .634** | .387** | .393** | .798**   |
|          | Sig. (1-tailed)     |              | .000   | .000   | .000   | .000   | .000     |
|          | N                   | 82           | 82     | 82     | 82     | 82     | 82       |
| X3.2     | Pearson Correlation | .699**       | 1      | .612** | .465** | .479** | .822**   |
|          | Sig. (1-tailed)     | .000         |        | .000   | .000   | .000   | .000     |
|          | N                   | 82           | 82     | 82     | 82     | 82     | 82       |
| X3.3     | Pearson Correlation | .634**       | .612** | 1      | .564** | .618** | .862**   |
|          | Sig. (1-tailed)     | .000         | .000   |        | .000   | .000   | .000     |
|          | N                   | 82           | 82     | 82     | 82     | 82     | 82       |
| X3.4     | Pearson Correlation | .387**       | .465** | .564** | 1      | .551** | .735**   |
|          | Sig. (1-tailed)     | .000         | .000   | .000   |        | .000   | .000     |
|          | N                   | 82           | 82     | 82     | 82     | 82     | 82       |
| X3.5     | Pearson Correlation | .393**       | .479** | .618** | .551** | 1      | .756**   |
|          | Sig. (1-tailed)     | .000         | .000   | .000   | .000   |        | .000     |
|          | N                   | 82           | 82     | 82     | 82     | 82     | 82       |
| TOTAL_X3 | Pearson Correlation | .798**       | .822** | .862** | .735** | .756** | 1        |
|          | Sig. (1-tailed)     | .000         | .000   | .000   | .000   | .000   |          |
|          | N                   | 82           | 82     | 82     | 82     | 82     | 82       |

\*\* . Correlation is significant at the 0.01 level (1-tailed).



#### 4. Variabel Y

|         |                     | Correlations |        |        |        |        |        |        |         |
|---------|---------------------|--------------|--------|--------|--------|--------|--------|--------|---------|
|         |                     | Y1           | Y2     | Y3     | Y4     | Y5     | Y6     | Y7     | TOTAL_Y |
| Y1      | Pearson Correlation | 1            | .798** | .487** | .594** | .674** | .415** | .511** | .819**  |
|         | Sig. (1-tailed)     |              | .000   | .000   | .000   | .000   | .000   | .000   | .000    |
|         | N                   | 82           | 82     | 82     | 82     | 82     | 82     | 82     | 82      |
| Y2      | Pearson Correlation | .798**       | 1      | .430** | .684** | .711** | .464** | .568** | .846**  |
|         | Sig. (1-tailed)     | .000         |        | .000   | .000   | .000   | .000   | .000   | .000    |
|         | N                   | 82           | 82     | 82     | 82     | 82     | 82     | 82     | 82      |
| Y3      | Pearson Correlation | .487**       | .430** | 1      | .367** | .496** | .640** | .422** | .717**  |
|         | Sig. (1-tailed)     | .000         | .000   |        | .000   | .000   | .000   | .000   | .000    |
|         | N                   | 82           | 82     | 82     | 82     | 82     | 82     | 82     | 82      |
| Y4      | Pearson Correlation | .594**       | .684** | .367** | 1      | .664** | .425** | .556** | .770**  |
|         | Sig. (1-tailed)     | .000         | .000   | .000   |        | .000   | .000   | .000   | .000    |
|         | N                   | 82           | 82     | 82     | 82     | 82     | 82     | 82     | 82      |
| Y5      | Pearson Correlation | .674**       | .711** | .496** | .664** | 1      | .506** | .585** | .842**  |
|         | Sig. (1-tailed)     | .000         | .000   | .000   | .000   |        | .000   | .000   | .000    |
|         | N                   | 82           | 82     | 82     | 82     | 82     | 82     | 82     | 82      |
| Y6      | Pearson Correlation | .415**       | .464** | .640** | .425** | .506** | 1      | .511** | .727**  |
|         | Sig. (1-tailed)     | .000         | .000   | .000   | .000   | .000   |        | .000   | .000    |
|         | N                   | 82           | 82     | 82     | 82     | 82     | 82     | 82     | 82      |
| Y7      | Pearson Correlation | .511**       | .568** | .422** | .556** | .585** | .511** | 1      | .756**  |
|         | Sig. (1-tailed)     | .000         | .000   | .000   | .000   | .000   | .000   |        | .000    |
|         | N                   | 82           | 82     | 82     | 82     | 82     | 82     | 82     | 82      |
| TOTAL_Y | Pearson Correlation | .819**       | .846** | .717** | .770** | .842** | .727** | .756** | 1       |
|         | Sig. (1-tailed)     | .000         | .000   | .000   | .000   | .000   | .000   | .000   |         |
|         | N                   | 82           | 82     | 82     | 82     | 82     | 82     | 82     | 82      |

\*\* Correlation is significant at the 0.01 level (1-tailed).





## 5. Variabel M

|         |                     | Correlations |        |        |        |         |
|---------|---------------------|--------------|--------|--------|--------|---------|
|         |                     | M1           | M2     | M3     | M4     | TOTAL_M |
| M1      | Pearson Correlation | 1            | .784** | .684** | .747** | .907**  |
|         | Sig. (1-tailed)     |              | .000   | .000   | .000   | .000    |
|         | N                   | 82           | 82     | 82     | 82     | 82      |
| M2      | Pearson Correlation | .784**       | 1      | .724** | .723** | .921**  |
|         | Sig. (1-tailed)     | .000         |        | .000   | .000   | .000    |
|         | N                   | 82           | 82     | 82     | 82     | 82      |
| M3      | Pearson Correlation | .684**       | .724** | 1      | .539** | .839**  |
|         | Sig. (1-tailed)     | .000         | .000   |        | .000   | .000    |
|         | N                   | 82           | 82     | 82     | 82     | 82      |
| M4      | Pearson Correlation | .747**       | .723** | .539** | 1      | .854**  |
|         | Sig. (1-tailed)     | .000         | .000   | .000   |        | .000    |
|         | N                   | 82           | 82     | 82     | 82     | 82      |
| TOTAL_M | Pearson Correlation | .907**       | .921** | .839** | .854** | 1       |
|         | Sig. (1-tailed)     | .000         | .000   | .000   | .000   |         |
|         | N                   | 82           | 82     | 82     | 82     | 82      |

\*\* . Correlation is significant at the 0.01 level (1-tailed).

## B. Uji Reabilitas

### 1. Variabel X1

#### Reliability Statistics

| Cronbach's Alpha | N of Items |
|------------------|------------|
| .929             | 8          |

#### Item-Total Statistics

|      | Scale Mean if Item Deleted | Scale Variance if Item Deleted | Corrected Item-Total Correlation | Cronbach's Alpha if Item Deleted |
|------|----------------------------|--------------------------------|----------------------------------|----------------------------------|
| X1.1 | 31.10                      | 20.780                         | .723                             | .923                             |
| X1.2 | 30.93                      | 20.118                         | .817                             | .916                             |
| X1.3 | 31.40                      | 20.367                         | .749                             | .921                             |
| X1.4 | 31.07                      | 20.192                         | .801                             | .917                             |
| X1.5 | 31.12                      | 20.108                         | .775                             | .919                             |
| X1.6 | 31.35                      | 19.318                         | .718                             | .926                             |
| X1.7 | 31.10                      | 20.583                         | .778                             | .919                             |
| X1.8 | 31.11                      | 20.741                         | .730                             | .922                             |

### 2. Variabel X2

#### Reliability Statistics

| Cronbach's Alpha | N of Items |
|------------------|------------|
| .884             | 6          |

#### Item-Total Statistics

|      | Scale Mean if Item Deleted | Scale Variance if Item Deleted | Corrected Item-Total Correlation | Cronbach's Alpha if Item Deleted |
|------|----------------------------|--------------------------------|----------------------------------|----------------------------------|
| X2.1 | 19.40                      | 12.688                         | .701                             | .862                             |
| X2.2 | 19.39                      | 12.587                         | .769                             | .851                             |
| X2.3 | 19.45                      | 12.275                         | .760                             | .852                             |
| X2.4 | 19.01                      | 13.518                         | .594                             | .879                             |
| X2.5 | 19.55                      | 13.633                         | .618                             | .875                             |
| X2.6 | 19.23                      | 12.649                         | .729                             | .858                             |

### 3. Variabel X3

#### Reliability Statistics

| Cronbach's Alpha | N of Items |
|------------------|------------|
| .854             | 5          |

#### Item-Total Statistics

|      | Scale Mean if Item Deleted | Scale Variance if Item Deleted | Corrected Item-Total Correlation | Cronbach's Alpha if Item Deleted |
|------|----------------------------|--------------------------------|----------------------------------|----------------------------------|
| X3.1 | 15.67                      | 6.989                          | .652                             | .829                             |
| X3.2 | 15.76                      | 7.273                          | .711                             | .812                             |
| X3.3 | 15.63                      | 7.000                          | .771                             | .796                             |
| X3.4 | 15.57                      | 7.828                          | .592                             | .842                             |
| X3.5 | 15.80                      | 7.665                          | .617                             | .836                             |

### 4. Variabel Y

#### Reliability Statistics

| Cronbach's Alpha | N of Items |
|------------------|------------|
| .892             | 7          |

#### Item-Total Statistics

|    | Scale Mean if Item Deleted | Scale Variance if Item Deleted | Corrected Item-Total Correlation | Cronbach's Alpha if Item Deleted |
|----|----------------------------|--------------------------------|----------------------------------|----------------------------------|
| Y1 | 23.74                      | 14.687                         | .739                             | .870                             |
| Y2 | 23.78                      | 14.569                         | .779                             | .866                             |
| Y3 | 24.28                      | 15.019                         | .590                             | .891                             |
| Y4 | 23.65                      | 15.713                         | .690                             | .877                             |
| Y5 | 23.82                      | 14.793                         | .777                             | .866                             |
| Y6 | 24.18                      | 15.583                         | .624                             | .884                             |
| Y7 | 24.04                      | 15.270                         | .658                             | .880                             |

## 5. Variabel M

### Reliability Statistics

| Cronbach's Alpha | N of Items |
|------------------|------------|
| .902             | 4          |

### Item-Total Statistics

|    | Scale Mean if Item Deleted | Scale Variance if Item Deleted | Corrected Item-Total Correlation | Cronbach's Alpha if Item Deleted |
|----|----------------------------|--------------------------------|----------------------------------|----------------------------------|
| M1 | 13.50                      | 4.105                          | .839                             | .855                             |
| M2 | 13.76                      | 3.693                          | .847                             | .848                             |
| M3 | 13.70                      | 4.116                          | .711                             | .898                             |
| M4 | 13.63                      | 4.062                          | .737                             | .889                             |

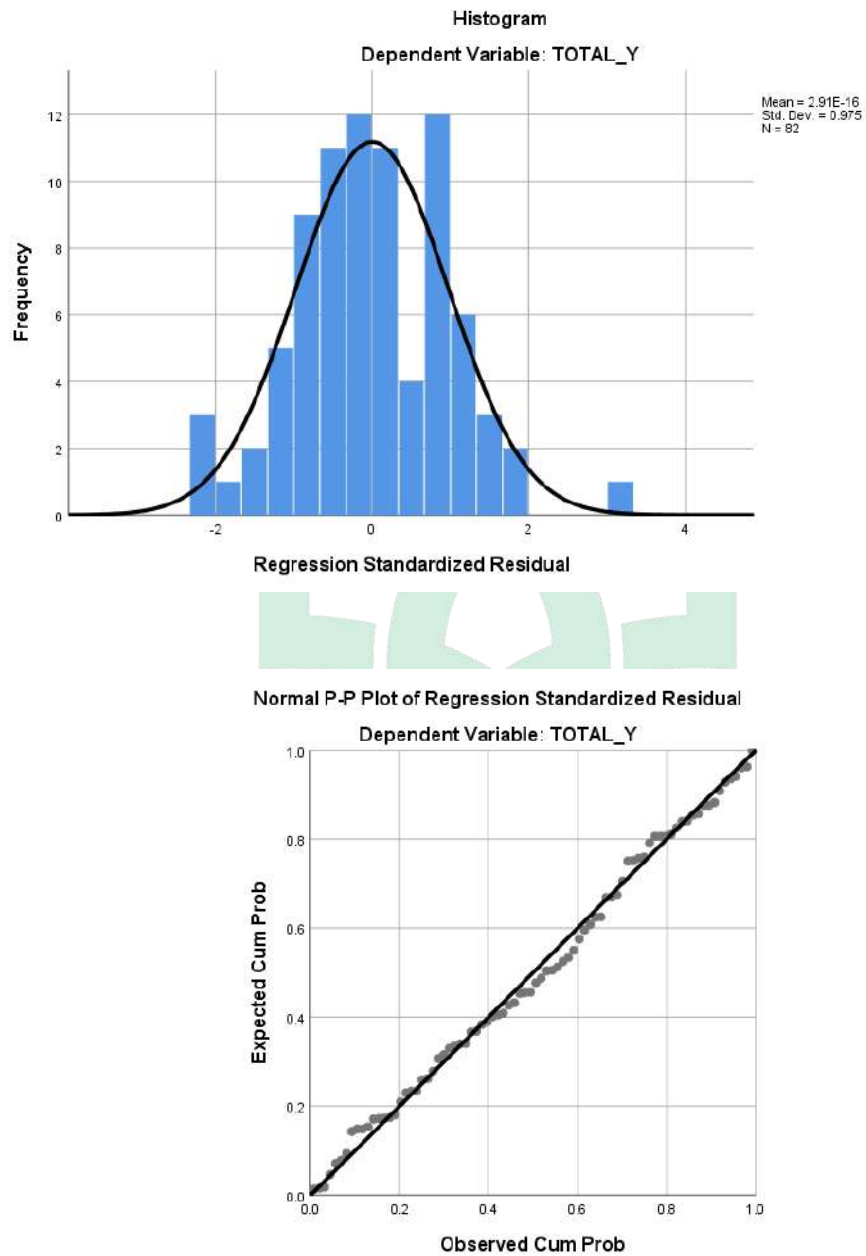


UNIVERSITAS ISLAM NEGERI  
**ALAUDDIN**  
 M A K A S S A R

## LAMPIRAN 4

### HASIL UJI ASUMSI KLASIK

#### A. Uji Normalis



### One-Sample Kolmogorov-Smirnov Test

|                                  |                | Unstandardized Residual |
|----------------------------------|----------------|-------------------------|
| N                                |                | 82                      |
| Normal Parameters <sup>a,b</sup> | Mean           | .0000000                |
|                                  | Std. Deviation | 2.36948368              |
| Most Extreme Differences         | Absolute       | .052                    |
|                                  | Positive       | .051                    |
|                                  | Negative       | -.052                   |
| Test Statistic                   |                | .052                    |
| Asymp. Sig. (2-tailed)           |                | .200 <sup>c,d</sup>     |

a. Test distribution is Normal.

b. Calculated from data.

c. Lilliefors Significance Correction.

d. This is a lower bound of the true significance.

### B. Uji Multikolonieritas



#### Coefficients<sup>a</sup>

| Model |            | Unstandardized Coefficients |            | Standardized Coefficients | t     | Sig. | Collinearity Statistics |       |
|-------|------------|-----------------------------|------------|---------------------------|-------|------|-------------------------|-------|
|       |            | B                           | Std. Error | Beta                      |       |      | Tolerance               | VIF   |
| 1     | (Constant) | .446                        | 2.076      |                           | .215  | .831 |                         |       |
|       | TOTAL_X1   | .372                        | .090       | .424                      | 4.160 | .000 | .347                    | 2.881 |
|       | TOTAL_X2   | .236                        | .098       | .224                      | 2.410 | .018 | .420                    | 2.382 |
|       | TOTAL_X3   | .455                        | .120       | .337                      | 3.797 | .000 | .459                    | 2.178 |
|       | TOTAL_M    | -.009                       | .166       | -.006                     | -.057 | .955 | .385                    | 2.596 |

a. Dependent Variable: TOTAL\_Y

M A K A S S A R

### C. Uji Heteroskedastisitas

**Correlations**

|                |                         | Unstandardized Residual | TOTAL_X1 | TOTAL_X2 | TOTAL_X3 | TOTAL_M |
|----------------|-------------------------|-------------------------|----------|----------|----------|---------|
| Spearman's rho | Unstandardized Residual | Correlation Coefficient | 1.000    | .049     | -.001    | -.013   |
|                |                         | Sig. (1-tailed)         | .        | .331     | .496     | .454    |
|                |                         | N                       | 82       | 82       | 82       | 82      |
| TOTAL_X1       |                         | Correlation Coefficient | .049     | 1.000    | .445**   | .399**  |
|                |                         | Sig. (1-tailed)         | .331     | .        | .000     | .000    |
|                |                         | N                       | 82       | 82       | 82       | 82      |
| TOTAL_X2       |                         | Correlation Coefficient | -.001    | .445**   | 1.000    | .634**  |
|                |                         | Sig. (1-tailed)         | .496     | .000     | .        | .000    |
|                |                         | N                       | 82       | 82       | 82       | 82      |
| TOTAL_X3       |                         | Correlation Coefficient | -.013    | .399**   | .634**   | 1.000   |
|                |                         | Sig. (1-tailed)         | .454     | .000     | .000     | .       |
|                |                         | N                       | 82       | 82       | 82       | 82      |
| TOTAL_M        |                         | Correlation Coefficient | -.010    | .450**   | .282**   | .348**  |
|                |                         | Sig. (1-tailed)         | .464     | .000     | .005     | .001    |
|                |                         | N                       | 82       | 82       | 82       | 82      |

\*\* . Correlation is significant at the 0.01 level (1-tailed).

### D. Uji Autokorelasi

#### Model Summary<sup>b</sup>

| Model | R                 | R Square | Adjusted R Square | Std. Error of the Estimate | Durbin-Watson |
|-------|-------------------|----------|-------------------|----------------------------|---------------|
| 1     | .847 <sup>a</sup> | .717     | .698              | 2.446                      | 1.793         |

a. Predictors: (Constant), LAG\_Y, TOTAL\_M, TOTAL\_X2, TOTAL\_X3, TOTAL\_X1

b. Dependent Variable: TOTAL\_Y

**ALAUDDIN**  
M A K A S S A R

## LAMPIRAN 5

### UJI HIPOTESIS

#### A. Uji Regresi Linear Berganda

##### 1. Uji Koefisien Determinasi (R<sup>2</sup>)

#### Model Summary

| Model | R                 | R Square | Adjusted R Square | Std. Error of the Estimate |
|-------|-------------------|----------|-------------------|----------------------------|
| 1     | .850 <sup>a</sup> | .722     | .711              | 2.415                      |

a. Predictors: (Constant), TOTAL\_X3, TOTAL\_X1, TOTAL\_X2

##### 2. Uji Simultan (Uji F)

#### ANOVA<sup>a</sup>

| Model |            | Sum of Squares | df | Mean Square | F      | Sig.              |
|-------|------------|----------------|----|-------------|--------|-------------------|
| 1     | Regression | 1179.613       | 3  | 393.204     | 67.438 | .000 <sup>b</sup> |
|       | Residual   | 454.790        | 78 | 5.831       |        |                   |
|       | Total      | 1634.402       | 81 |             |        |                   |

a. Dependent Variable: TOTAL\_Y

b. Predictors: (Constant), TOTAL\_X3, TOTAL\_X1, TOTAL\_X2

##### 3. Uji Parsial (Uji T)

#### Coefficients<sup>a</sup>

| Model |            | Unstandardized Coefficients |            | Standardized Coefficients | t     | Sig. |
|-------|------------|-----------------------------|------------|---------------------------|-------|------|
|       |            | B                           | Std. Error | Beta                      |       |      |
| 1     | (Constant) | .415                        | 1.994      |                           | .208  | .836 |
|       | TOTAL_X1   | .369                        | .069       | .421                      | 5.365 | .000 |
|       | TOTAL_X2   | .236                        | .097       | .224                      | 2.426 | .018 |
|       | TOTAL_X3   | .453                        | .117       | .336                      | 3.889 | .000 |

a. Dependent Variable: TOTAL\_Y



## B. Uji Regresi Linear Berganda

### 1. Uji Koefisien Determinasi (R<sup>2</sup>)

#### Model Summary

| Model | R                 | R Square | Adjusted R Square | Std. Error of the Estimate |
|-------|-------------------|----------|-------------------|----------------------------|
| 1     | .862 <sup>a</sup> | .743     | .719              | 2.380                      |

a. Predictors: (Constant), MODERATING\_3, Zscore(TOTAL\_X1), MODERATING\_1, MODERATING\_2, Zscore(TOTAL\_X3), Zscore(TOTAL\_X2), Zscore(TOTAL\_M)

### 2. Uji Simultan (Uji F)

#### ANOVA<sup>a</sup>

| Model |            | Sum of Squares | df | Mean Square | F      | Sig.              |
|-------|------------|----------------|----|-------------|--------|-------------------|
| 1     | Regression | 1215.091       | 7  | 173.584     | 30.634 | .000 <sup>b</sup> |
|       | Residual   | 419.312        | 74 | 5.666       |        |                   |
|       | Total      | 1634.402       | 81 |             |        |                   |

a. Dependent Variable: TOTAL\_Y

b. Predictors: (Constant), MODERATING\_3, Zscore(TOTAL\_X1), MODERATING\_1, MODERATING\_2, Zscore(TOTAL\_X3), Zscore(TOTAL\_X2), Zscore(TOTAL\_M)

**ALAUDDIN**  
M A K A S S A R

### 3. Uji Parsial (Uji T)

**Coefficients<sup>a</sup>**

| Model |                  | Unstandardized Coefficients |            | Standardized Coefficients | t      | Sig. |
|-------|------------------|-----------------------------|------------|---------------------------|--------|------|
|       |                  | B                           | Std. Error | Beta                      |        |      |
| 1     | (Constant)       | 27.748                      | .562       |                           | 49.348 | .000 |
|       | Zscore(TOTAL_X1) | 1.755                       | .457       | .391                      | 3.844  | .000 |
|       | Zscore(TOTAL_X2) | 1.193                       | .418       | .266                      | 2.853  | .006 |
|       | Zscore(TOTAL_X3) | 1.572                       | .401       | .350                      | 3.921  | .000 |
|       | Zscore(TOTAL_M)  | -.046                       | .428       | -.010                     | -.108  | .915 |
|       | MODERATING_1     | -1.299                      | .609       | -.133                     | -2.135 | .036 |
|       | MODERATING_2     | .802                        | .547       | .099                      | 1.466  | .147 |
|       | MODERATING_3     | .261                        | .597       | .032                      | .436   | .664 |

a. Dependent Variable: TOTAL\_Y



## LAMPIRAN 7

### SURAT IZIN PENELITIAN



**KEMENTERIAN AGAMA REPUBLIK INDONESIA**  
**UNIVERSITAS ISLAM NEGERI ALAUDDIN MAKASSAR**  
**LEMBAGA PENELITIAN DAN PENGABDIAN KEPADA MASYARAKAT**  
 Jl. H.M. Yasin Limpo No. 36, Romang Polong-Gowa ( 0411 ) 841879  
 email : [lp2m@uin-alauddin.ac.id](mailto:lp2m@uin-alauddin.ac.id) website [lp2m.uin-alauddin.ac.id](http://lp2m.uin-alauddin.ac.id)

Nomor : B- 266 /Un.06/LP2M/PP.00.9/9/2022  
 Sifat : Biasa  
 Lamp. : 1 (satu) Rangkap Proposal  
 Hal : Rekomendasi Izin Penelitian

Kepada Yth.  
**Gubernur Provinsi Sulawesi Selatan**  
**C.q. Kepala UPT P2T BKPMD Provinsi Sulawesi Selatan**  
 di  
 Tempat

Assalamu Alaikum Wr. Wb.

Dengan hormat disampaikan bahwa mahasiswa(i) Universitas Islam Negeri Alauddin Makassar dengan identitas di bawah ini:


Nama : Hendra  
 NIM : 90400118061  
 Semester/T.A. : IX (Sembilan)/T.A. 2022-2023  
 Fakultas : Fakultas Ekonomi dan Bisnis  
 Jurusan/Prodi : Akuntansi  
 Alamat : Jl. Villa Samata Sejahtera  
 No. HP. : 085395905208

bermaksud melakukan penelitian dalam rangka penyusunan skripsi sebagai salah satu syarat untuk memperoleh gelar Sarjana. Dengan judul skripsi: **Pemahaman Kode Etik Profesi Akuntan, Kecerdasan Intelektual Dan Kecerdasan Emosional Terhadap Perilaku Etis Mahasiswa Akuntansi Dengan Akhlakul Karimah Sebagai Variabel Moderasi.**

Untuk maksud tersebut, kami mengharapkan kiranya kepada mahasiswa(i) tersebut dapat diberi izin untuk melakukan penelitian di **Universitas Islam Negeri Alauddin Makassar** dari tanggal **26 September 2022**.

Demikian rekomendasi ini dibuat, atas perhatian dan kerjasamanya diucapkan terima kasih

Samata, 22 September 2022



Prof. Dr. H. Muhammad Ramli, M.Si.  
 NIP. 196605051987031004

arsip - mahasiswa yang bersangkutan  
 - pertinggal



**PEMERINTAH PROVINSI SULAWESI SELATAN  
DINAS PENANAMAN MODAL DAN PELAYANAN TERPADU SATU PINTU**

Jl. Bougenville No.5 Telp. (0411) 441077 Fax. (0411) 448936  
Website : <http://simap-new.sulselprov.go.id> Email : [ptsp@sulselprov.go.id](mailto:ptsp@sulselprov.go.id)  
Makassar 90231

|          |                                 |  |
|----------|---------------------------------|--|
| Nomor    | : <b>9854/S.01/PTSP/2022</b>    | <b>Kepada Yth.</b>                                   |
| Lampiran | : -                             | Rektor Universitas Islam Negeri<br>Alauddin Makassar |
| Perihal  | : <b><u>Izin penelitian</u></b> |  |

di-  
**Tempat**

Berdasarkan surat Ketua LPPM UIN Alauddin Makassar Nomor : B- 266 /Un.06/LP2M/PP.00.9/9/2022 tanggal 22 September 2022 perihal tersebut diatas, mahasiswa/peneliti dibawah ini:

|                   |   |
|-------------------|---|
| N a m a           | : <b>HENDRA</b>                                 |
| Nomor Pokok       | : 90400118061                                   |
| Program Studi     | : Akuntansi                                     |
| Pekerjaan/Lembaga | : Mahasiswa (S1)                                |
| Alamat            | : Jl. H.M. Yasin Limpo No.36 Romang Polong-Gowa |

Bermaksud untuk melakukan penelitian di daerah/kantor saudara dalam rangka menyusun SKRIPSI, dengan judul :

**" PENGARUH PEMAHAMAN KODE ETIK PROFESI AKUNTAN, KECERDASAN INTELEKTUAL DAN KECERDASAN EMOSIONAL TERHADAP PERILAKU ETIS MAHASISWA AKUNTANSI DENGAN AKHLAKUL KARIMAH SEBAGAI VARIABEL MODERASI (Studi pada Mahasiswa Jurusan Akuntansi UIN Alauddin Makassar) "**

Yang akan dilaksanakan dari : Tgl. **26 September s/d 26 Oktober 2022**

Sehubungan dengan hal tersebut diatas, pada prinsipnya kami **menyetujui** kegiatan dimaksud dengan ketentuan yang tertera di belakang surat izin penelitian.

Demikian Surat Keterangan ini diberikan agar dipergunakan sebagaimana mestinya.

Diterbitkan di Makassar  
Pada Tanggal 23 September 2022

A.n. GUBERNUR SULAWESI SELATAN  
KEPALA DINAS PENANAMAN MODAL DAN PELAYANAN TERPADU  
SATU PINTU PROVINSI SULAWESI SELATAN



**Ir. H. SULKAF S LATIEF, M.M.**  
Pangkat : PEMBINA UTAMA MADYA  
Nip : 19630424 198903 1 010

Tembusan Yth

1. Ketua LPPM UIN Alauddin Makassar di Makassar;
2. *Pertinggal.*

## LAMPIRAN 8

### RIWAYAT HIDUP



HENDRA merupakan anak kedua dari 2 bersaudara buah hati dari pasangan Justamin dan Ernawati. Penulis lahir di Masumpu Desa Massenreng Pulu, Sebuah desa kecil di Kabupaten Bone pada 1 Agustus 1999. Penulis memulai jenjang pendidikan di pendidikan formal di MI DDI Maspul, Bone dan selesai pada tahun 2012. Penulis melanjutkan pendidikan di sekolah menengah pertama di MTs DDI Maspul dan selesai pada tahun 2015. Selanjutnya penulis melanjutkan pendidikan di sekolah menengah atas di MAN 3 Bone sampai dengan 2018. Dan mulai tahun 2018-2022 penulis mengambil jurusan Akuntansi di Fakultas Ekonomi dan Bisnis Islam Universitas Islam Negeri Alauddin Makassar. Di Kampus penulis sempat mengikuti beberapa organisasi ekstrakurikuler seperti LD Al-Iqtishodiyah dan LKA MPM UINAM.

Penulis dapat dihubungi melalui email: [hendramsp0108@gmail.com](mailto:hendramsp0108@gmail.com)

UNIVERSITAS ISLAM NEGERI  
**ALAUDDIN**  
M A K A S S A R