

**DETERMINAN PENGGUNAAN INFORMASI AKUNTANSI PADA
USAHA MIKRO KECIL MENENGAH (UMKM) DI KECAMATAN
SOMBA OPU KABUPATEN GOWA**



Diajukan untuk Memenuhi Salah Satu Tugas dan Syarat Meraih Gelar
Sarjana Akuntansi (S.Ak) Jurusan Akuntansi pada
Fakultas Ekonomi dan Bisnis Islam
UIN Alauddin Makassar

Oleh:

Andi Resky Rahim

90400118100

FAKULTAS EKONOMI DAN BISNIS ISLAM

UIN ALAUDDIN MAKASSAR

2022

PERNYATAAN KEASLIAN SKRIPSI

Mahasiswa yang bertanda tangan di bawah ini:

Nama : Andi Resky Rahim

NIM : 90400118100

Tempat/Tgl. Lahir : Kampung Bau, 17 November 2000

Jur/Prodi/Konsentrasi : Akuntansi/-

Fakultas/Program : Ekonomi dan Bisnis Islam

Alamat : Dusun Kassabumbung

Judul : "Determinan Penggunaan Informasi Akuntansi pada Usaha Mikro Kecil Menengah (UMKM) di Kecamatan Somba Opu Kabupaten Gowa".



Makassar, Oktober 2022

Peneliti,

Andi Resky Rahim
90400118100

KATA PENGANTAR



Assalamu'alaikum warahmatullahi wabarakatuh

Syukur Alhamdulillah penulis panjatkan kehadiran Allah SWT, atas limpahan rahmat, hidayah dan karunia-Nya sehingga penulis dapat menyelesaikan penelitian ini. Shalawat dan salam tak lupa penulis panjatkan kepada Nabi Muhammad SAW sebagai suri tauladan kita sebagai umat manusia.

Penelitian ini berjudul **“Determinan Penggunaan Informasi Akuntansi pada Usaha Mikro Kecil Menengah (UMKM) di Kecamatan Somba Opu Kabupaten Gowa”** disusun untuk memenuhi tugas akhir yaitu skripsi sebagai salah satu syarat dalam menyelesaikan pendidikan Program Strata 1 (S1) pada program studi Akuntansi Fakultas Ekonomi dan Bisnis Islam Universitas Islam Negeri Alauddin Makassar.

Dalam penyusunan skripsi ini, tidak lepas dari bantuan dan dukungan dari berbagai pihak, oleh karena itu penulis ingin menyampaikan ucapan terima kasih kepada kedua orang tua tercinta bapak Abdul Rahim S.Pd dan ibu Krisnawati, yang telah mendidik, membesarkan, dan memberikan kasih sayang setulus hati. Dan kakak saya Sulfan Israfil Rahim dan adik saya Andi Febrian Saputra yang telah mendukung dan memberikan semangat. Serta seluruh keluarga besar terkhususnya kakek (Alm.) dan paman saya Baso yang telah banyak membantu penulis selama perkuliahan. Semoga apa yang telah mereka berikan kepada saya menjadi ibadah dan cahaya penerang bagi kehidupan di dunia dan di akhirat.

Penulis menyadari bahwa penyusunan skripsi ini tidak akan terwujud tanpa ada bantuan dan dorongan dari berbagai pihak, melalui ini penulis juga bermaksud menyampaikan ucapan terima kasih kepada:

1. Prof. Dr. H. Hamdan Juhannis, MA, Ph.D., selaku rektor beserta wakil rektor I, II, III, IV Universitas Islam Negeri Alauddin Makassar.
2. Prof. Dr. H. Abustani Ilyas, M. Ag., selaku Dekan beserta Wakil Dekan I, II, III Fakultas Ekonomi dan Bisnis Islam (FEBI), Universitas Islam Negeri (UIN) Alauddin Makassar.
3. Memen Suwandi, SE., M.Si., CRBAP., selaku Ketua Jurusan Akuntansi dan Dr. Lince Bulutoding, S.E., M.Si., Ak., CA., selaku Sekretaris Jurusan Akuntansi Universitas Islam Alauddin Makassar.
4. Sumarlin, S.E., M.Ak. selaku pembimbing I dan Roby Aditiya, S.Pd., M.Acc., Ak selaku pembimbing II, yang telah meluangkan waktunya membimbing dan mengarahkan penulis selama penyelesaian skripsi ini.
5. Dr. Syaharuddin, M.Si. selaku penguji I dan Dr. Mustakim Muchlis, S.E., M.Si., Ak., CA. selaku penguji II, yang telah memberikan masukan, bimbingan, dan arahan selama penyelesaian skripsi ini.
6. Segenap bapak dan ibu dosen Fakultas Ekonomi dan Bisnis Islam, Universitas Islam Negeri Alauddin Makassar yang telah banyak menuangkan ilmu pengetahuan kepada penulis selama mengikuti kuliah.
7. Segenap staf dan pegawai akademik Fakultas Ekonomi dan Bisnis Islam, Universitas Alauddin Makassar yang telah memberikan layanan terbaik kepada penulis selama kuliah.

8. Kepada keluarga besar mahasiswa Akuntansi angkatan 2018, terkhususnya Akuntansi C yang telah memberikan semangat dan bantuan kepada peneliti, dalam hal ini kepada Dani, Dian, Dila, Yusni, Anti dan masih banyak lagi yang tidak dapat penulis sebut satu persatu.
9. Kepada Ema, Serli, Nidar, dan Fian yang telah membantu penulis dalam menyebarkan kuisioner penelitian serta menguatkan penulis agar tidak cepat menyerah.
10. Kepada sahabat-sahabat penulis, dalam hal ini Mone', Ida, Nuni, Ippah, Nisa, Novi, Jian, Syahid, dan Sindy yang telah banyak membantu penulis dan memberikan banyak masukan serta dukungannya.
11. Semua pihak yang terlibat yang telah membantu penulis dalam menyelesaikan skripsi ini, yang tidak dapat penulis sebutkan satu persatu.

Terima kasih atas segala hal yang telah diberikan kepada penulis, sehingga skripsi ini dapat terselesaikan. Penulis menyadari bahwa skripsi ini masih sangat jauh dari kesempurnaan. Oleh karena itu, penulis menerima segala kritik dan saran yang membangun demi hasil yang lebih baik ke depan. Semoga skripsi ini dapat bermanfaat bagi semuanya.

Wassalamua'alaikum Warahmatullahi Wabarakatuh


Makassar, Oktober 2022
Penulis

(Andi Resky Rahim)

DAFTAR ISI

PERNYATAAN KEASLIAN SKRIPSI	ii
PENGESAHAN SKRIPSI	iii
KATA PENGANTAR	iv
DAFTAR ISI.....	vii
DAFTAR TABEL.....	ix
DAFTAR GAMBAR	x
ABSTRACT	xi
BAB I PENDAHULUAN	1
A.Latar Belakang	1
B.Rumusan Masalah	8
C.Tujuan Penelitian	8
D.Manfaat Penelitian	8
E. Penelitian Terdahulu	9
BAB II TINJAUAN PUSTAKA	13
A.Teori Pihak Berkepentingan (Stakeholder Theory)	13
B.Usaha Mikro Kecil dan Menengah (UMKM).....	14
C.Informasi Akuntansi.....	17
D.Penggunaan Informasi Akuntansi	19
E. Skala Usaha	20
F. Umur Usaha	21
G.Pengetahuan Akuntansi	22
H.Kerangka Konseptual	22
I. Hipotesis.....	23
BAB III METODE PENELITIAN	27
A.Jenis Penelitian.....	27
B.Lokasi Penelitian	27
C.Jenis dan Sumber Data	27
D.Definisi Operasional Variabel dan Pengukuran	28
E. Populasi dan Sampel Penelitian	30

F. Teknik Pengumpulan Data.....	31
G. Teknik Analisis Data.....	32
BAB IV HASIL DAN PEMBAHASAN.....	38
A. Gambaran Umum Objek Penelitian	38
B. Deskriptif Data	42
C. Klasifikasi Responden.....	43
D. Hasil Analisis Data.....	45
E. Pembahasan.....	60
BAB V PENUTUP	66
A. Kesimpulan	66
B. Saran.....	66
DAFTAR PUSTAKA	68
LAMPIRAN	71
RIWAYAT HIDUP	101




DAFTAR TABEL

Tabel 1.1 Penelitian Terdahulu	10
Tabel 4.1 Kepadatan Penduduk Kecamatan Somba Opu tahun 2020	41
Tabel 4.2 Jumlah Penduduk Kecamatan Somba Opu menurut Jenis Kelamin	42
Tabel 4.3 Klasifikasi Responden berdasarkan Jenis Kelamin.....	43
Tabel 4.4 Klasifikasi Responden berdasarkan Usia	43
Tabel 4.5 Klasifikasi Responden berdasarkan Umur Usaha	44
Tabel 4.6 Klasifikasi Responden berdasarkan Jenis Usaha	44
Tabel 4.7 Statistik Deskriptif.....	45
Tabel 4.8 Deskriptif Pertanyaan Variabel Skala Usaha	46
Tabel 4.9 Deskriptif Pertanyaan Variabel Umur Usaha.....	47
Tabel 4.10 Deskriptif Pertanyaan Variabel Pengetahuan Akuntansi	48
Tabel 4.11 Deskriptif Pertanyaan Variabel Penggunaan Informasi Akuntansi.....	49
Tabel 4.12 Hasil Uji Validitas.....	50
Tabel 4.13 Hasil Uji Realibilitas	51
Tabel 4.14 Hasil Uji Normalitas.....	52
Tabel 4.15 Hasil Uji Multikolinearitas.....	54
Tabel 4.16 Hasil Uji Heteroskedastisitas	54
Tabel 4.17 Analisis Regresi Berganda	55
Tabel 4.18 Hasil Uji Koefisien Determinasi	56
Tabel 4.19 Hasil Uji-F.....	57
Tabel 4.20 Hasil Uji-t.....	58

DAFTAR GAMBAR

Gambar 2.1 Kerangka Konseptual	23
Gambar 4.1 Peta Administrasi Kecamatan Somba Opu.....	39
Gambar 4.2 Hasil Uji Normalitas P-plot	53



ABSTRACT

Nama : Andi Resky Rahim

Nim : 90400118100

Judul : “Determinan Penggunaan Informasi Akuntansi pada Usaha Mikro Kecil Menengah (UMKM) di kecamatan Somba Opu Kabupaten Gowa”

This study aims to examine the factors that influence the use of accounting information by using variables of business scale, age of business, and accounting knowledge. The type of research used is quantitative research.

Data collection techniques using questionnaires. The regression model used in this study is a multiple linear regression model with the help of SPSS. The sampling method for the study used the Random Sampling method (random) which obtained as many as 95 MSME owners/managers in Somba Opu District, Gowa Regency.

The results showed that the variables of business scale, business age and accounting knowledge had a positive and significant effect on the use of accounting information in MSME's Somba Opu District, Gowa Regency.

The implication of this research is that MSME actors are expected to better understand and use accounting information, especially for financial information, to pay more attention because the existence of financial reports for MSMEs can help MSMEs in applying for credit to banks if they need capital. For the government and related agencies, they must help SMEs to use accounting information more, one of which is by holding trainings related to accounting information. In addition, further research with the same theme is expected to add other variables that can affect the use of accounting information, so that the results of the study can explain the contribution of all these variables to the use of accounting information.

Keywords: *business scale, age of business, accounting knowledge, use of accounting information.*

ABSTRAK

Nama : Andi Resky Rahim

Nim : 90400118100

**Judul : “Determinan Penggunaan Informasi Akuntansi pada Usaha Mikro
Kecil Menengah (UMKM) di kecamatan Somba Opu Kabupaten
Gowa”**

Penelitian ini bertujuan untuk menguji faktor-faktor yang mempengaruhi penggunaan informasi akuntansi dengan menggunakan variabel skala usaha, umur usaha, dan pengetahuan akuntansi. Jenis penelitian yang digunakan adalah penelitian kuantitatif.

Teknik pengumpulan data menggunakan kuisioner. Model regresi yang digunakan dalam penelitian ini adalah model regresi linear berganda dengan bantuan SPSS. Metode pengambilan sampel untuk penelitian menggunakan metode *Random Sampling* (acak) yang diperoleh sebanyak 95 pemilik/manajer UMKM di Kecamatan Somba Opu Kabupaten Gowa.

Hasil penelitian menunjukkan bahwa variabel skala usaha, umur usaha dan pengetahuan akuntansi berpengaruh positif dan signifikan terhadap penggunaan informasi akuntansi pada UMKM di Kecamatan Somba Opu Kabupaten Gowa.

Implikasi dari penelitian ini yaitu bagi pelaku UMKM diharapkan lebih memahami dan menggunakan informasi akuntansi, khususnya untuk informasi keuangan lebih untuk diperhatikan lagi karena dengan adanya laporan keuangan bagi UMKM dapat membantu UMKM tersebut dalam mengajukan kredit ke bank apabila membutuhkan modal. Bagi pemerintah dan instansi-instansi yang terkait harus ikut membantu para pelaku UMKM untuk lebih menggunakan informasi akuntansi salah satunya yaitu dengan mengadakan pelatihan-pelatihan terkait dengan informasi akuntansi. Selain itu, untuk penelitian selanjutnya dengan tema yang sama diharapkan menambah variabel lain yang dapat mempengaruhi penggunaan informasi akuntansi, sehingga hasil penelitian bisa menjelaskan kontribusi semua variabel tersebut terhadap penggunaan informasi akuntansi.

Kata kunci: Skala usaha, Umur usaha, Pengetahuan Akuntansi, Penggunaan Informasi Akuntansi.

BAB I

PENDAHULUAN

A. Latar Belakang

Perkembangan dunia usaha saat ini menghasilkan berbagai bentuk usaha yang ada, dan salah satunya adalah Usaha Mikro, Kecil, dan Menengah (UMKM) (Rendi Ramadhan, 2021). UMKM yang sebelumnya sering disebut dengan nama UKM, saat ini berkembang dengan pesat. Terbitnya undang-undang Nomor 20 Tahun 2008 menjadi landasan bagi munculnya UMKM. Usaha Mikro, Kecil dan Menengah (UMKM) merupakan suatu kegiatan usaha yang mampu memperluas lapangan kerja, memberikan pelayanan ekonomi secara luas kepada masyarakat, dan dapat berperan dalam proses pemerataan dan peningkatan pendapatan masyarakat, mendorong pertumbuhan ekonomi serta berperan dalam mewujudkan stabilitas nasional. Usaha, Mikro, Kecil, dan Menengah (UMKM) ini mempunyai peranan yang penting dalam pertumbuhan ekonomi dan industri suatu negara (Hestika, 2021). Pentingnya mempertahankan UMKM bagi Negara dijelaskan dalam Fundopolis.com (2020) bahwa usaha rintisan dan UMKM akan memainkan peran penting dalam mengembalikan perekonomian lokal serta menyediakan lapangan kerja (Sari et al., 2020).

Walaupun memiliki peran yang sangat strategis, mengembangkan suatu Usaha Mikro Kecil Menengah (UMKM) juga bukan merupakan hal yang mudah, peran dari pemilik UMKM sangat dibutuhkan guna menghadapi tantangan perkembangan UMKM sekarang ini. Pada suatu UMKM kadang

kala pengusaha merupakan pemilik sekaligus pengelola usaha oleh karena itu pengusaha mempunyai tanggung jawab penuh terhadap usaha yang dijalankan sehingga semua keputusan yang bersangkutan dengan usaha sepenuhnya berada ditangan mereka. Tentunya hal ini merupakan tugas yang tidak mudah bagi seorang pemilik UMKM, apabila mereka tidak memiliki suatu keahlian guna menyelesaikan sendiri masalah yang timbul dalam usahanya.

Tidak sedikit pengusaha UMKM yang mengalami kegagalan di tengah karir mereka (Lestanti, 2015). Kendala yang dihadapi UMKM di Indonesia secara umum mengalami keterbatasan modal kerja, sulitnya bahan baku, keterbatasan teknologi, sumber daya manusia dengan kualitas yang baik, pemasaran, dan informasi. Lebih lanjut dijelaskan bahwa lemahnya suatu usaha kecil di Indonesia bukan hanya disebabkan oleh kombinasi berbagai faktor tersebut, namun juga disebabkan oleh kurangnya dukungan dari pemerintah dan kurangnya kemauan pengusaha-pengusaha kecil dan menengah nasional untuk berorientasi global.

Pada dasarnya suatu UMKM mempunyai peluang yang besar dalam mendapatkan kredit sebagai suntikan modal. Hingga saat ini banyak program pembiayaan bagi UMKM yang baik dijalankan oleh pemerintah maupun oleh perbankan. Salah satu program pemerintah Indonesia terkait pembiayaan UMKM adalah Kredit Usaha Rakyat (KUR) yang pada tahun 2015 menargetkan penyaluran KUR sebesar Rp 30 triliun. Alokasi anggaran program KUR bertujuan untuk mendorong kontribusi sektor UMKM terhadap penyerapan tenaga kerja, meningkatkan kontribusi dalam pembentukan

Produk Domestik Bruto (PDB), pertumbuhan ekspor nonmigas, dan pertumbuhan. Rendahnya suatu penyaluran KUR tersebut disebabkan oleh sikap perbankan yang sangat selektif dalam menyalurkan KUR yang disalurkan tanpa menggunakan jaminan, untuk menghindari terjadinya kredit macet. Pemberian kredit atau pembiayaan oleh bank umum dalam rangka pengembangan UMKM yang termuat dalam Peraturan Bank Indonesia Nomor 17/12/PBI/2015 pasal 5A menyatakan bahwa salah satu persyaratan penyaluran kredit kepada UMKM dengan informasi akuntansi yang berupa laporan keuangan yang disediakan UMKM (Ramadhani et al., 2018).

Namun penerapan Informasi akuntansi dalam pengelolaan keuangan Usaha, Mikro, Kecil, dan Menengah (UMKM) dinilai masih kurang dipahami oleh para pelaku UMKM (Awanda Nirwana, 2019) . Hal ini disebabkan masih banyak pengusaha kecil yang belum melakukan pencatatan laporan keuangan usahanya dengan baik. Mereka mengerjakan hanya sebatas pencatatan pendapatan dan pengeluaran saja. Akibatnya, laba bersih perusahaan sulit untuk diketahui sehingga hal tersebut menjadi suatu kendala bagi UMKM dalam mengajukan kredit. Hanya karena tidak adanya suatu laporan keuangan yang baik dan berkualitas.

Umumnya, informasi akuntansi merupakan suatu alat yang dipakai bagi pengguna informasi akuntansi dalam pengambilan keputusan, khususnya pelaku bisnis (Firmansyah, 2013). Peran informasi akuntansi sangat penting bagi perusahaan untuk mendukung setiap kegiatan operasional perusahaan dan membantu pengambilan keputusan bisnis (Majid et al., 2020). Informasi

akuntansi menghasilkan sebuah laporan keuangan yang bertujuan untuk memberikan informasi mengenai posisi keuangan, kinerja keuangan, dan arus kas entitas yang bermanfaat bagi sebagian besar kalangan pengguna laporan dalam pembuatan keputusan ekonomi (Ikatan Akuntan Indonesia, 2015). Penggunaan informasi akuntansi digunakan untuk perencanaan strategis, pengawasan manajemen dan pengawasan operasional perusahaan.

Menurut komunitas akuntansi maupun pemerintah, mereka telah menegaskan bahwa informasi akuntansi bagi UMKM sangatlah penting dalam melakukan pencatatan maupun peyelenggaraan operasional perusahaan (Nafsiah, 2019). Informasi akuntansi adalah salah satu informasi yang berperan penting bagi suatu UMKM guna memberi gambaran keuangan suatu usaha. Dengan memanfaatkan informasi akuntansi untuk UMKM juga akan dapat membantu pemilik atau manajer dalam melihat informasi perkembangan usaha dari tahun ke tahun. Dalam menjalankan kegiatan usaha UMKM, suatu informasi akuntansi diperlukan sebagai dasar dalam menyusun rencana strategis, melakukan pengawasan keuangan, hingga dalam hal pengambilan keputusan yang tepat. Holmes & Nicholls (1988) memaparkan bahwasanya sudah seharusnya pelaku UMKM lebih memperhatikan kualitas dari informasi akuntansi pada usaha yang dijalankannya apakah dapat menunjang keberhasilan usaha atau tidak, melihat peran dan manfaat yang begitu besar pada penggunaan informasi akuntansi dalam proses pengambilan keputusan pada usaha kecil (Naomi, 2021).

Melihat peran dan manfaat informasi akuntansi yang begitu besar bagi UMKM, namun disisi lain Pinasti (2007) mengungkapkan bahwa sebagian besar UMKM tidak menyenggarakan dan menggunakan informasi akuntansi dalam pengelolaan usahanya. Padahal informasi akuntansi sangat berguna pada UMKM agar usahanya dapat berkembang dan dapat mempertahankan kelangsungan usahanya (Wiranto et al, 2019). UMKM masih kurang dalam memanfaatkan suatu informasi akuntansi disebabkan oleh beberapa faktor. Beberapa contoh faktor yang mempengaruhi pemanfaatan informasi akuntansi bagi UMKM seperti ukuran usaha pemilik, umur dari usaha yang didirikan, maupun ketidakmampuan pemilik dalam menjalankan aktivitas teknis akuntansi.

Pada dasarnya skala usaha adalah kemampuan perusahaan dalam mengelola usahanya dengan melihat dari berapa jumlah karyawan yang dipekerjakan dan besarnya pendapatan yang diperoleh oleh perusahaan tersebut dalam suatu periode akuntansi (Nicholls dan Holmes, 1988) dalam (Firmansyah, 2013). Jumlah pendapatan atau penjualan yang dihasilkan perusahaan dapat menunjukkan perputaran asset atau modal yang dimiliki oleh suatu perusahaan sehingga semakin besar pendapatan atau penjualan yang diperoleh perusahaan semakin besar pula tingkat kompleksitas perusahaan dalam menggunakan suatu informasi akuntansi.

Suatu usaha yang beroperasi dalam jangka waktu yang lebih lama memiliki pola pikir dan kemampuan untuk bertindak dan menggambarkan perusahaan lebih berkembang karena mereka memiliki banyak pengalaman

dalam menjalankan usahanya. Holmes dan nicholls (1988) menunjukkan bahwa informasi akuntansi yang disajikan dipengaruhi oleh usia bisnis. Semakin lama usia UMKM maka semakin banyak pula pengalaman dan pengetahuan yang mereka miliki tentang pentingnya informasi akuntansi.

Untuk meningkatkan suatu kinerja yang berkaitan dengan pengelolaan keuangan dalam suatu usaha diperlukan adanya pengetahuan akuntansi. Pengetahuan akuntansi memiliki bagian besar dalam memajukan usaha yang dikelola. Pengetahuan akuntansi sangat diperlukan oleh manajer atau pemilik perusahaan dalam menjalankan suatu operasi perusahaan. Pemilik atau manajer yang mempunyai pengetahuan akuntansi dengan baik mampu menganalisis bagaimana cara mengintegrasikan akuntansi yang dibutuhkan oleh manajemen dalam memecahkan suatu persoalan yang dihadapi oleh perusahaan. Semakin tinggi tingkat pengetahuan akuntansi pemilik usaha maka semakin baik juga pemahaman mereka akan pentingnya penggunaan informasi akuntansi dalam suatu usaha.

Beberapa penelitian yang meneliti informasi akuntansi tentang UMKM. Budiyanto (2014) dalam penelitiannya mengatakan bahwa skala usaha dan umur perusahaan berpengaruh positif dan signifikan terhadap penggunaan informasi akuntansi pada UMKM. Donna Maulita Intan Finishia (2018) dalam penelitiannya, dimana umur perusahaan tidak berpengaruh signifikan terhadap penggunaan informasi akuntansi pada UMKM. Awanda Nirwana (2019) mencatat bahwa skala usaha tidak berpengaruh signifikan terhadap penggunaan informasi akuntansi bagi UMKM. Disisi lain, Muhammad Aditya

Kurniawan, Abdul Wahid Mahsuni, Hariri (2020) dalam penelitiannya, dimana pengetahuan akuntansi berpengaruh positif dan signifikan terhadap penggunaan informasi akuntansi. Sedangkan Dewi Retno Sriwahyuni, Fatahurrazak, Inge Lengga Sari Munthe (2014) menyimpulkan bahwa pengetahuan akuntansi tidak berpengaruh terhadap penggunaan informasi akuntansi.

Kabupaten Gowa merupakan salah satu daerah tingkat 2 di Provinsi Sulawesi Selatan dengan data UMKM di Kabupaten Gowa yang tercatat pada tahun 2019 sebanyak 7.233, pada tahun 2020 sebanyak 40.786, dan pada tahun 2021 sebanyak 56.490 (Dinas Koperasi dan UMKM Kabupaten Gowa). Ini menunjukkan peningkatan UMKM di Kabupaten Gowa yang sangat pesat dan berasal dari hampir semua daerah di Kabupaten Gowa terdiri dari berbagai jenis UMKM salah satunya pada Kecamatan Somba Opu, dimana Kecamatan Somba Opu sebagai kecamatan yang terbesar di Kabupaten Gowa serta memiliki letak yang strategis dan memiliki potensi pengembangan ekonomi daerah khususnya di bidang usaha kecil dan menengah (Hari, 2015).

Berdasarkan latar belakang diatas dan terdapat perbedaan hasil yang dilakukan oleh peneliti sebelumnya. Peneliti akan mengkaji ulang faktor yang mempengaruhi penggunaan informasi akuntansi pada UMKM dengan judul penelitian “Determinan Penggunaan Informasi Akuntansi pada Usaha Mikro Kecil dan Menengah di Kecamatan Somba Opu Kabupaten Gowa”.

B. Rumusan Masalah

Berdasarkan latar belakang yang telah dipaparkan sebelumnya, maka rumusan masalah yang terdapat dalam penelitian ini yaitu:

1. Apakah skala usaha berpengaruh terhadap penggunaan informasi akuntansi pada UMKM di Kecamatan Somba Opu?
2. Apakah umur usaha berpengaruh terhadap penggunaan informasi akuntansi pada UMKM di Kecamatan Somba Opu?
3. Apakah pengetahuan akuntansi berpengaruh terhadap penggunaan informasi akuntansi pada UMKM di Kecamatan Somba Opu?

C. Tujuan Penelitian

Berdasarkan rumusan masalah yang telah sebutkan sebelumnya, maka tujuan dari penelitian ini adalah sebagai berikut:

1. Untuk mengetahui dan menguji pengaruh skala usaha terhadap penggunaan informasi akuntansi pada UMKM di Kecamatan Somba Opu.
2. Untuk mengetahui dan menguji pengaruh umur usaha terhadap penggunaan informasi akuntansi pada UMKM di Kecamatan Somba Opu.
3. Untuk mengetahui dan menguji pengaruh pengetahuan akuntansi terhadap penggunaan informasi akuntansi pada UMKM di Kecamatan Somba Opu.

D. Manfaat Penelitian

Adapun manfaat yang dihasilkan dari penelitian ini adalah:

1. Manfaat Teoritis

Penelitian ini diharapkan dapat memberikan pemikiran yang relevan mengenai penggunaan informasi akuntansi pada UMKM di Kecamatan

Somba Opu. Selain itu dapat dijadikan sebagai dasar bagi pengembangan ilmu akuntansi khususnya informasi akuntansi bagi UMKM.

2. Manfaat Praktis

a. Bagi Penulis

Penelitian ini diharapkan dapat menambah pengetahuan akuntansi terkait dengan informasi akuntansi yang ada pada UMKM di Kecamatan Somba Opu khususnya mengenai ukuran usaha, umur usaha, dan pengetahuan akuntansi.

b. Bagi Pemilik/manajer UMKM

Penelitian diharapkan ini dapat menjadi acuan bagi pemilik atau pengelola dalam menyusun kebijakan, mengelola keuangan perusahaan, dan dalam memutuskan bagaimana penggunaan informasi akuntansi bagi pemilik atau pengelola UMKM untuk pengembangan dan kesuksesan usaha.

c. Bagi Peneliti

Hasil penelitian ini diharapkan dapat dijadikan referensi memperluas pengetahuan informasi akuntansi bagi UMKM dan menjadi motor penggerak untuk penelitian lebih lanjut mengenai informasi akuntansi yang berguna bagi UMKM.

E. Penelitian Terdahulu

Pada penelitian terdahulu sangatlah dibutuhkan sebagai bahan acuan guna memperjelas arah penelitian, sekaligus agar tidak terjadi pengulangan penelitian yang sama dengan penelitian terdahulu. Peneliti akan

mencantumkan beberapa hasil penelitian terdahulu yang pernah peneliti baca sebagai bahan pertimbangan dalam penulisan penelitian agar dapat membedakan penelitian yang akan peneliti lakukan dengan penelitian sebelumnya yang pernah dilakukan terdahulu. Berikut beberapa hasil penelitian terdahulu yang berhasil peneliti dapatkan adalah:

Tabel 1.1
Penelitian Terdahulu

No	Nama (Tahun)	Judul Penelitian	Jenis penelitian	Hasil Penelitian
1.	Delfina Novianti, Wayan Mustika, & Lilik Handaya Eka (2018)	Pengaruh Tingkat Pendidikan, Pelatihan Akuntansi, Umur Usaha dan Skala Usaha Pelaku Umkm terhadap Penggunaan Informasi Akuntansi di Kecamatan Purwokerto Utara	Kuantitatif	Hasil penelitian menunjukkan bahwa tingkat pendidikan dan pelatihan akuntansi secara parsial berpengaruh positif terhadap penggunaan informasi akuntansi di Kecamatan Purwokerto Utara. Semua variabel independen kecuali umur usaha dan skala usaha berpengaruh positif terhadap penggunaan informasi akuntansi
2	Dra. Listiorini, M.Si, Desi Ika, SE., M.Si (2018)	Pengaruh Jenjang Pendidikan dan Pelatihan Akuntansi Terhadap Penggunaan Informasi Akuntansi pada Usaha Umkm Mitra Binaan Bank Sumut Medan	Kuantitatif	Hasil penelitian menunjukkan bahwa secara simultan, keseluruhan variabel penelitian yaitu jenjang pendidikan pemilik dan pelatihan akuntansi berpengaruh terhadap penggunaan informasi akuntansi pada usaha mikro, kecil dan menengah mitra binaan Bank Sumut Cabang Medan. Sedangkan secara parsial, jenjang pendidikan tidak

				berpengaruh signifikan terhadap penggunaan informasi akuntansi pada Usaha Mikro Kecil dan Menengah. Sementara itu untuk variabel kepelatihan akuntansi berpengaruh signifikan terhadap penggunaan informasi akuntansi pada Usaha Mikro Kecil dan Menengah.
3	Siti Nurhayati Nafsiah (2019)	Faktor-Faktor yang Mempengaruhi Penggunaan Informasi Akuntansi pada UMKM (Survei Perusahaan Umkm Pdam Tirta Sejiran Setason Kab. Bangka Barat)	Kuantitatif	Hasil penelitian menunjukkan bahwa untuk uji simultan atau secara bersama-sama kelima variabel bersifat berpengaruh signifikan terhadap penggunaan informasi akuntansi pada UMKM. Sedangkan untuk uji parsial atau secara sendiri-sendiri bahwa variabel jenjang pendidikan terakhir, skala usaha, lama usaha, dan latar belakang pendidikan hasilnya tidak berpengaruh signifikan terhadap penggunaan informasi akuntansi pada UMKM, sementara itu untuk variabel lainnya yaitu pengetahuan akuntansi hasilnya berpengaruh signifikan terhadap penggunaan informasi akuntansi pada UMKM.
4	Dian Efriyenty (2020)	Analisis Faktor-Faktor yang Memengaruhi Penggunaan Informasi Akuntansi pada Umkm Kota Batam	Kuantitatif	Hasil penelitian menunjukkan bahwa jenjang pendidikan, lama usaha, dan pengetahuan akuntansi berpengaruh signifikan terhadap penggunaan informasi

				akuntansi.
5	Mardiana Siregar, Emi Ratna Sari, Bhakti Helvi Rambe, & Yudi Prayoga (2021)	Penggunaan Informasi Akuntansi pada Industri Usaha Kecil dan Menengah pada Masa Pandemi Covid – 19	Kuantitatif	Hasil penelitian menunjukkan bahwa Informasi variabel masa memimpin berpengaruh dan signifikan terhadap variabel dependen Y dengan menggunakan informasi akuntansi, hipotesis diterima. Tingkat pendidikan berpengaruh positif dan signifikan terhadap penggunaan informasi akuntansi. Hipotesis Variabel Pelatihan Akuntansi berpengaruh positif terhadap Penggunaan Informasi Akuntansi pada Industri Usaha Kecil dan Menengah.

BAB II

TINJAUAN PUSTAKA

A. *Teori Pihak Berkepentingan (Stakeholder Theory)*

Teori pihak berkepentingan (*stakeholder theory*) yaitu dasar yang digunakan untuk memahami praktik bisnis perusahaan termasuk UMKM, didasarkan pada Teori ini melihat adanya hubungan antara pihak-pihak berkepentingan yang saling mempengaruhi di dalam perusahaan. Pada tahun 1984, R. Edward Freeman pertama kali menggagas *Stakeholder theory* dan menyatakan bahwa *stakeholder theory* adalah: “*any group or individual who can affect or is affected by the achievement of the organization’s objectives.*” Terjemahan bebasnya adalah sebagai kelompok atau individu yang dapat mempengaruhi atau dipengaruhi oleh suatu pencapaian tujuan tertentu (Puji, 2018).

Teori ini berujuan untuk mendorong pelaku usaha untuk memberikan nilai tambah dari aktivitas-aktivitas perusahaan dan membantu mengurangi kerugian yang ditimbulkan perusahaan bagi pemangku kepentingan. Keberadaan *stakeholder* memberikan peran yang cukup penting bagi perusahaan. Kelangsungan hidup sebuah perusahaan tergantung pada dukungan dari para pemangku kepentingan atau pihak lain sehingga perusahaan harus mencarinya. Semakin kuat peran *stakeholder* maka semakin besar pula usaha perusahaan untuk dapat menyesuaikan diri.

Terkait dengan penelitian ini, *stakeholder theory* relevan untuk menjelaskan penggunaan informasi akuntansi pada UMKM. *Stakeholder*

memiliki hak untuk mendapatkan informasi terkait aktivitas-aktivitas perusahaan yang mempengaruhi mereka. Semakin kuat hubungan *stakeholder*, maka akan semakin baik pula bisnis perusahaan. Tanpa dukungan dari pihak-pihak yang berkepentingan maka perusahaan tidak bisa hidup terus-menerus, oleh karena itu penggunaan informasi akuntansi pada perusahaan merupakan cara untuk mengelola kepercayaan pihak-pihak yang berkepentingan agar menghasilkan hubungan yang harmonis antara perusahaan dengan stakeholdernya. Informasi akuntansi yang cukup mengenai perubahan di masa lampau dan masa mendatang serta munculnya masalah dan persoalan sangat berarti penting bagi proses perencanaan perusahaan serta pengambilan keputusan.

B. Usaha Mikro Kecil dan Menengah (UMKM)

1. Pengertian UMKM

Menurut keputusan presiden RI No. 99 Tahun 1998 usaha kecil menengah adalah kegiatan ekonomi rakyat yang berskala kecil dengan bidang usaha yang secara mayoritas merupakan kegiatan usaha kecil dan perlu dilindungi untuk mencegah dari persaingan usaha yang tidak sehat (Simbolon & Trisnawati, 2017). Disisi lain, menurut Badan Pusat Statistik (BPS) usaha kecil merupakan usaha yang memiliki jumlah tenaga kerja 5 sampai dengan 19 orang, sedangkan usaha menengah merupakan usaha yang memiliki jumlah tenaga kerja 20 sampai dengan 99 orang. Berdasarkan Undang-Undang Nomor 20 Tahun 2008 tentang Usaha

Mikro, Kecil dan Menengah (UMKM) dijelaskan bahwa pengertian dari UMKM yaitu sebagai berikut:

- a. Pertama, Usaha Mikro merupakan usaha produktif milik orang perorangan dan/atau badan usaha perorangan yang memenuhi suatu kriteria usaha mikro sebagaimana diatur dalam Undang-Undang ini.
- b. Kedua, Usaha Kecil merupakan usaha ekonomi produktif yang berdiri sendiri, yang dilakukan oleh orang perorangan atau badan usaha yang bukan merupakan anak perusahaan atau bukan cabang perusahaan yang dimiliki, dikuasai, atau menjadi bagian baik langsung maupun tidak langsung dari usaha menengah atau usaha besar yang memenuhi kriteria usaha kecil sebagaimana dimaksud dalam Undang-Undang ini.
- c. Ketiga, Usaha Menengah merupakan usaha ekonomi produktif yang berdiri sendiri, yang dilakukan oleh orang perorangan atau badan usaha yang bukan merupakan anak perusahaan atau cabang perusahaan yang dimiliki, dikuasai, atau menjadi bagian baik langsung dengan usaha kecil atau usaha besar dengan jumlah kekayaan bersih atau hasil penjualan tahunan sebagaimana diatur dalam Undang-Undang ini (Safitri, 2020).

Dalam ekonomi islam, suatu UMKM merupakan salah satu kegiatan dari usaha manusia untuk hidup dan beribadah, menuju kesejahteraan sosial. Perintah ini berlaku kepada semua orang tanpa membeda-bedakan pamhkat, status jabatan seseorang dalam Al-Qur'an di jelaskan dalam QS At-Taubah (09), ayat 105.

وَأَعْمَلُوا فَمَنْ يَرَى اللَّهَ فَمَعَكُمْ وَرَسُولُهُوَالْمُؤْمِنُونَ قَدْ دَسْتُرُوا نَوَ إِلَى عِلْمِ
الْغَيْبِ وَ شَهَادَةٍ فَيُنَبِّئُكُمْ بِمَا كُنْتُمْ تَعْمَلُونَ

Terjemahannya:

“Dan katakanlah, bekerjalah kamu, maka Allah dan rasulnya serta orang-orang mukmin akan melihat pekerjaanmu itu, dan kamu akan dikembalikan kepada (Allah) yang mengetahui akan ghaib dan yang nyata, lalu diberikan-Nya kepada kamu apa yang telah kamukerjakan.”

Rasulullah memerintahkan kepada umatnya untuk bekerja, bahwa setiap pekerjaan manusia akan terus dilihat oleh Allah dan rasulnya sebagai amalan yang dipertanggungjawabkan pada akhir zaman.

2. Kriteria UMKM

Pada peraturan perundang-undangan No. 20 tahun 2008 Bab 4 Pasal 6 dijelaskan:

a. Kriteria usaha mikro adalah sebagai berikut:

- 1) Mempunyai kekayaan bersih paling banyak Rp50.000.000,00 (lima puluh juta rupiah) tidak termasuk tanah dan bangunan tempat usaha; atau
- 2) Mempunyai hasil penjualan tahunan paling banyak Rp300.000.000,00 (tiga ratus juta rupiah).

b. Kriteria usaha kecil adalah sebagai berikut:

- 1) Mempunyai kekayaan bersih lebih dari Rp50.000.000,00 (lima puluh juta rupiah) sampai dengan paling banyak

Rp500.000.000,00 (lima ratus juta rupiah) tidak termasuk tanah dan bangunan tempat usaha; atau

- 2) Mempunyai hasil penjualan tahunan lebih dari Rp300.000.000,00 (tiga ratus juta rupiah) sampai dengan paling banyak Rp2.500.000.000,00 (dua milyar lima ratus juta rupiah).

c. Kriteria usaha menengah adalah sebagai berikut:

- 1) Mempunyai kekayaan bersih lebih dari Rp500.000.000,00 (lima ratus juta rupiah) sampai dengan paling banyak Rp10.000.000.000,00 (sepuluh milyar rupiah) tidak termasuk tanah dan bangunan tempat usaha; atau
- 2) Mempunyai hasil penjualan tahunan lebih dari Rp2.500.000.000,00 (dua milyar lima ratus juta rupiah) sampai dengan paling banyak Rp50.000.000.000,00 (lima puluh milyar rupiah) (Nur jamal Shaid, 2022).

C. Informasi Akuntansi

Informasi akuntansi sebagaimana didefinisikan oleh Puspitawati & Anggadini (2014), merupakan rangkaian aktivitas dalam pemrosesan data dari aktivitas bisnis pengolahan data keuangan perusahaan dengan menggunakan sistem informasi komputer yang terintegrasi secara harmonis. Informasi yang dihasilkan mengenai bisnis perusahaan dapat mengetahui kondisi perusahaan di masa lalu, masa kini, dan juga untuk menentukan langkah perusahaan di

masa depan untuk mencapai tujuan perusahaan khususnya dalam pengelolaan suatu UMKM (Kurniati, 2021).

Dalam bentuk fisiknya, informasi akuntansi akan sangat berguna jika memiliki berbagai karakteristik seperti relevan, tepat waktu, akurat, lengkap, dan ringkas (Cookson & Stirk, 2019).

a. Relevan

Suatu laporan keuangan atau dokumen harus memiliki isi yang bekerja untuk suatu tujuan. Informasi akuntansi harusnya menyajikan data yang relevan dalam pembuatan suatu laporan. Laporan yang berisi informasi yang tidak relevan hanya akan menghambat pengambilan keputusan bagi pengguna.

b. Tepat Waktu

Umur dalam suatu informasi merupakan faktor yang sangat penting dalam kegunaannya. Informasi yang telah melebihi periode waktu yang lama akan membuat kualitas informasi akuntansi menurun. Jika pengguna menganalisis suatu informasi dengan waktu yang salah, maka akan mengakibatkan pengambilan keputusan yang salah.

c. Akurasi

Informasi yang disajikan bebas dari kesalahan yang signifikan, dimana signifikansi ini merupakan sebuah konsep yang sulit untuk diukur dikarenakan tidak memiliki nilai yang absolut tergantung pada masalahnya. Kesalahan yang dianggap signifikan ketika ketidakakuratan

informasi menyebabkan pengguna membuat keputusan yang kurang tepat atau gagal dalam membuat keputusan yang dibutuhkan.

d. Kelengkapan

Kelengkapan suatu informasi sangat penting untuk pekerjaan yang ada serta bagi sebuah keputusan. Informasi yang lengkap akan membantu pengguna dalam pengambilan keputusan karena akan menyediakan perhitungan yang dibutuhkan serta menyajikan data secara jelas dan tidak ambigu.

e. Ringkas

Informasi yang disajikan harus sesuai dengan kebutuhan pengguna. Jika informasi yang disajikan terlalu rinci untuk manajemen puncak maka akan menghambat suatu pengambilan keputusan. Apabila informasi yang disajikan kepada manajemen yang mempunyai tingkat yang lebih rendah ini adalah informasi yang ringkas, maka akan membingungkan karena manajer tingkat bawah cenderung akan membutuhkan informasi yang sangat rinci.

D. Penggunaan Informasi Akuntansi

Penggunaan informasi akuntansi adalah proses, cara, perbuatan menggunakan, dan pemakaian informasi akuntansi untuk pengambilan keputusan ekonomi dalam menentukan pilihan-pilihan diantara alternatif-alternatif tindakan (Wibowo dan Kurniawati, 2015). Menurut Auffer (2013) penggunaan informasi akuntansi adalah suatu keadaan dimana pemilik/manajer menggunakan informasi akuntansi baik itu informasi

operasional, informasi akuntansi manajemen, dan informasi akuntansi keuangan untuk pengambilan keputusan (Nabawi, 2013).

Pengguna informasi akuntansi memiliki karakteristik dan sudut pandang yang berbeda. Pengguna suatu informasi akuntansi dapat dikelompokkan menjadi dua yaitu pengguna internal dan pengguna eksternal. Pengguna internal adalah mereka yang mengambil keputusan yang secara langsung mempengaruhi operasional perusahaan. Misalnya dewan komisaris, dewan direksi, manajer kunci dan karyawan perusahaan. Pengguna eksternal adalah mereka yang membuat keputusan tentang hubungannya dengan perusahaan. Misalnya investor, pemberi pinjaman, otoritas pajak, pemerintah, pemasok, pelanggan, peneliti, dan komunitas terkait.

E. Skala Usaha

Menurut Holmes dan Nicholls (1988) skala usaha yaitu kemampuan perusahaan dalam mengelola usaha dengan memerhatikan besarnya aset, jumlah karyawan, dan pendapatan yang diperoleh selama satu periode akuntansi (Erna Hendrawati, 2017). Skala usaha merupakan salah satu indikasi perkembangan suatu perusahaan dimana perusahaan yang besar akan membawa dampak bagi karyawan yang terlibat didalamnya.

Bertambahnya karyawan dari tahun ke tahun menandakan perusahaan tumbuh dan berkembang dikarenakan perusahaan yang besar akan membutuhkan karyawan dengan jumlah yang besar juga. Klasifikasi ukuran perusahaan menurut UU No. 20 Tahun 2008 dibagi ke dalam 4 (empat) kategori yaitu, usaha mikro, usaha kecil, usaha menengah, dan usaha besar

yang dibedakan menurut perputaran dan aset yang dimiliki perusahaan. Jika skala usaha meningkat, maka proporsi perusahaan dalam menyediakan informasi akuntansi, dan informasi tambahan juga meningkat (Meliana & Dewi, 2015). Penggunaan informasi akuntansi akan sangat membantu dalam mengelola kompleksitas suatu perusahaan.

F. *Umur Usaha*

Umur usaha menggambarkan berapa lama usaha tersebut sudah beroperasi (Dewi, 2018). Widiastuti (2002) dalam Rahmawati (2012) menyatakan bahwa umur usaha dapat menunjukkan bahwa usaha tetap eksis dan mampu bersaing. Sedangkan menurut Ulum (2009), umur dalam suatu usaha adalah bagian dari dokumentasi yang menunjukkan tentang apa yang tengah dan yang akan diraih oleh usaha tersebut. Semakin lama suatu usaha berjalan mengakibatkan adanya perkembangan usaha yang mengarah positif maupun negatif (Aufar, 2013) dalam (Murtala, 2018). Semakin lama sebuah usaha beroperasi atau semakin tua usia usaha semakin besar kemungkinannya untuk memberikan informasi yang lebih banyak dan lebih luas tentang usaha daripada usaha yang baru dibentuk (Nita Andriani, 2015). Mengetahui usia suatu usaha juga akan mengetahui sejauh mana ia dapat bertahan dalam dunia bisnis. Umur usaha menggambarkan pengalaman suatu usaha dalam menghadapi berbagai kondisi yang terjadi dalam dunia bisnis. Usaha yang lama berdiri dapat dikatakan sudah mengetahui iklim dagang dan persaingan yang memengaruhi usaha tersebut. UMKM yang sudah lama berjalan akan mengindikasikan kebutuhan

akan informasi akuntansi yang sangat diperlukan karena memiliki kompleksitas yang juga semakin tinggi.

G. Pengetahuan Akuntansi

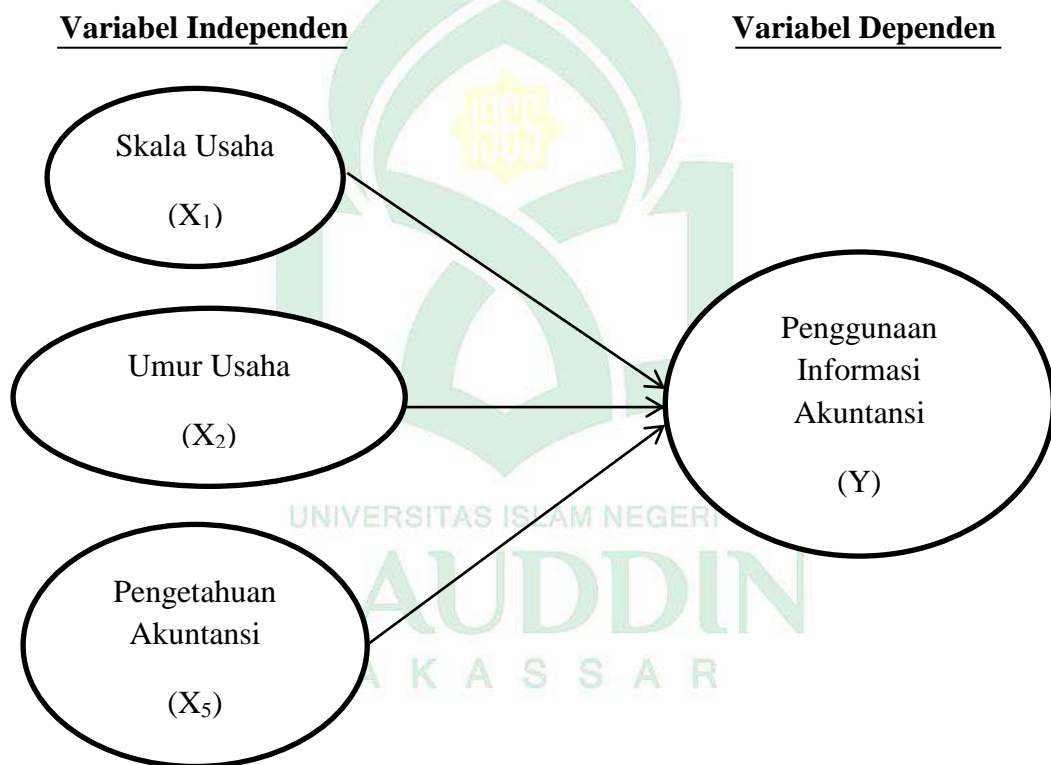
Pengetahuan akuntansi diartikan sebagai pengetahuan mengenai proses pencatatan, pengidentifikasian, penggolongan, hingga pelaporan keuangan dalam suatu perusahaan. Pengetahuan akuntansi diperlukan agar individu mampu mengolah kejadian atau transaksi ekonomi dan menyajikan laporan keuangan yang berguna dalam pengambilan keputusan strategis bagi perusahaan. Pengetahuan akuntansi merupakan pengetahuan keakuntansian yang dimiliki pengusaha kecil dan menengah. Menurut Jusup dalam Yayuk Widiyanti (2013) akuntansi adalah suatu proses pencatatan, penggolongan, peringkasan, pelaporan, dan penganalisaan data keuangan suatu organisasi. Pengetahuan akuntansi didapat dari proses belajar yang menimbulkan pemahaman yang tepat mengenai akuntansi. Proses belajar mengenai akuntansi akan meningkatkan pengetahuan akuntansi pengusaha (manajer), sehingga pemahaman pengusaha (manajer) untuk menerapkan informasi akuntansi juga akan semakin meningkat.

H. Kerangka Konseptual

Pada dasarnya kerangka konseptual menjelaskan hubungan antara variabel independen dan variabel dependen. Berdasarkan tujuan penelitian yang akan diteliti yaitu untuk mengetahui dan menguji pengaruh skala usaha, umur usaha, dan pengetahuan akuntansi terhadap penggunaan informasi akuntansi

pada Usaha, Mikro, Kecil, dan Menengah (UMKM) di Kecamatan Somba Opu Kabupaten Gowa.

Dengan demikian, maka di dalamnya terdapat 3 (tiga) variabel independen yaitu skala usaha (X_1), Umur Usaha (X_2), dan pengetahuan akuntansi (X_3), dan 1 (satu) variabel dependen yaitu penggunaan informasi akuntansi (Y). Sehingga dapat digambarkan suatu kerangka pemikiran sebagai berikut:



Gambar 2.1 Kerangka Pikir

I. Hipotesis

1. Pengaruh Skala Usaha terhadap Penggunaan Informasi Akuntansi pada UMKM

Kemampuan perusahaan dilihat dari total asset, jumlah karyawan, serta besarnya pendapatan selama satu periode akuntansi, hal itulah yang

disebut skala usaha. Jika perusahaan sudah besar dan maju, maka perusahaan tersebut membutuhkan jumlah karyawan yang banyak untuk menjalankan aktifitas yang ada di perusahaan (Yasa, Herawati, & Sulindawati, 2017). Pertambahan asset akan membuat perusahaan memperhatikan lebih detail terkait rincian asset yang dimilikinya, bukan hanya asset yang dimiliki tetapi juga penggunaan atas asset tersebut. Skala usaha yang semakin besar, semakin kompleks masalah yang ada di dalam perusahaan sehingga manajer membutuhkan informasi yang relevan untuk membuat keputusan dalam menentukan langkah-langkah yang harus diambil dimasa yang akan datang. Salah satu informasi yang dibutuhkan dalam pengambilan keputusan perusahaan yaitu informasi akuntansi.

Delfina Novianti, Wayan Mustika, & Lilik Handaya Eka (2018) dalam penelitiannya menyimpulkan bahwa skala usaha berpengaruh positif dan signifikan terhadap penggunaan informasi akuntansi pada UMKM. Semakin besar ukuran perusahaan, akan meningkatkan penggunaan informasi akuntansi di dalam perusahaan. Dari hasil pemaparan diatas, diambil hipotesis untuk diuji lebih lanjut, yaitu:

H₁: Skala usaha berpengaruh positif dan signifikan terhadap penggunaan informasi akuntansi pada UMKM.

2. Pengaruh Umur Usaha terhadap Penggunaan Informasi Akuntansi pada UMKM

Lamanya usaha bisa dilihat dari umur usaha tersebut. UMKM yang lebih lama beroperasi memiliki pola pikir dan kemampuan dalam

melakukan tindakan-tindakan yang dilakukan dan menggambarkan usaha tersebut lebih berkembang dikarenakan telah memiliki pengalaman yang banyak dalam menjalankan usahanya. Holmes dan Nicholls (1988) memperlihatkan informasi akuntansi yang disajikan dipengaruhi oleh usia usaha. Pemilik usaha yang telah lama melakukan kegiatan operasional perusahaan memiliki pengalaman yang lebih dibandingkan dengan pemilik usaha yang baru mengoperasikan usahanya (Yasa, Herawati, & Sulindawati, 2017). Pemilik yang belajar dengan pengalaman yang lebih akan mengetahui pentingnya suatu informasi yang ada pada usahanya. Semakin lama umur UMKM maka pengalaman akan semakin banyak dan pengetahuan akan semakin luas tentang pentingnya informasi akuntansi (Ramadhani et al., 2018).

Delfina Novianti, Wayan Mustika, & Lilik Handaya Eka (2018) dalam penelitiannya menyimpulkan bahwa umur usaha berpengaruh positif dan signifikan terhadap penggunaan informasi akuntansi pada UMKM. Semakin lama usaha yang dijalankan, akan meningkatkan penggunaan informasi akuntansi pada UMKM. Dari hasil pemaparan diatas, diambil hipotesis untuk diuji lebih lanjut, yaitu:

H₂: Umur usaha berpengaruh positif dan signifikan terhadap penggunaan informasi akuntansi pada UMKM.

3. Pengaruh Pengetahuan Akuntansi terhadap Penggunaan Informasi Akuntansi pada UMKM

Pengetahuan akuntansi merupakan pengetahuan mengenai cara mengelompokkan, menganalisis, mencatat hal-hal yang berhubungan dengan aktivitas keuangan perusahaan. Pemilik atau manajer yang mempunyai pengetahuan akuntansi dengan baik mampu menganalisis bagaimana cara mengintegrasikan akuntansi yang dibutuhkan oleh manajemen dalam memecahkan persoalan yang dihadapi oleh suatu perusahaan.

Penelitian yang dilakukan oleh Muhammad Aditya Kurniawan, Abdul Wahid Mahsuni, Hariri (2020) mengungkapkan bahwa tingkat pengetahuan akuntansi yang dimiliki pemilik UMKM berpengaruh positif terhadap penggunaan informasi akuntansi. Semakin tinggi tingkat pengetahuan akuntansi pemilik UMKM maka semakin baik pula pemahaman mereka akan pentingnya penerapan informasi akuntansi dalam suatu usaha. Dari hasil pemaparan diatas, diambil hipotesis untuk diuji lebih lanjut, yaitu:

H₃: Pengetahuan akuntansi berpengaruh positif dan signifikan terhadap penggunaan informasi akuntansi pada UMKM

BAB III

METODE PENELITIAN

A. Jenis Penelitian

Jenis penelitian penelitian ini menggunakan metode penelitian kuantitatif dengan pendekatan *eksplanatory*, yaitu penelitian yang menguji hubungan kausalitas (sebab-akibat) yang terjadi diantara variabel. Penelitian kuantitatif dapat diartikan sebagai metode penelitian yang berlandaskan pada filsafat positivisme, digunakan untuk meneliti pada populasi atau sampel tertentu, pengumpulan data menggunakan instrumen penelitian, analisis data bersifat kuantitatif/statistik, dengan tujuan untuk menguji hipotesis yang telah ditetapkan.

B. Lokasi Penelitian

Penelitian ini dilakukan pada perusahaan atau usaha yang termasuk dalam kelompok Usaha, Mikro, Kecil, dan Menengah (UMKM) yang berada di Kecamatan Somba Opu.

C. Jenis dan Sumber Data

Sumber data yang digunakan oleh peneliti dalam penelitian ini adalah sumber data primer dan sekunder.

1. Data Primer

Penelitian ini menggunakan data primer yang didapatkan langsung dari hasil kuesioner yang disebarikan kepada pemilik atau pengelola Usaha, Mikro, Kecil, dan Menengah (UMKM) di Kecamatan Somba Opu.

2. Data Sekunder

Data sekunder adalah data yang telah diterbitkan serta data yang diperoleh dari lembaga atau instansi seperti jurnal dan buku. Penelitian ini menggunakan data sekunder untuk menguatkan data primer yang diperoleh, meliputi jumlah UMKM yang berada di Kecamatan Somba Opu.

D. Definisi Operasional Variabel dan Pengukuran

Kategori variabel dalam penelitian ini dapat dikategorikan kedalam 2 (dua) yaitu variabel dependen dan variabel independen. Variabel dependen adalah variabel yang dipengaruhi oleh respon terhadap perubahan variabel lain. Adapun variabel dependen dalam penelitian ini adalah penggunaan informasi akuntansi pada UMKM. Variabel independen merupakan variabel-variabel yang mengakibatkan adanya perubahan pada variabel yang terikat. Dalam penelitian ini variabel independen yang digunakan yaitu skala usaha, umur usaha, dan pengetahuan akuntansi. Definisi operasionalisasi dari variabel-variabel yang ada dijabarkan sebagai berikut:

- a. Skala Usaha adalah keadaan dimana perusahaan memiliki besar ataupun kecilnya usaha dengan jumlah karyawan yang dimilikinya. Dengan indikator sebagai berikut:
 1. Jumlah karyawan dalam mengambil kebijakan.
 2. Usaha ditunjang dengan informasi akuntansi.
 3. Inisiatif untuk menggunakan informasi akuntansi.

- b. Umur usaha adalah lamanya suatu usaha tersebut beroperasi dari sejak berdirinya suatu usaha hingga saat ini. Dengan indikator yang telah dijelaskan sebagai berikut:
1. Umur usaha dalam penggunaan informasi akuntansi.
 2. Usaha telah lama menggunakan informasi akuntansi sebagai dasar kebijakan.
 3. Informasi akuntansi cukup lama digunakan.
- c. Pengetahuan Akuntansi adalah pengetahuan tentang akuntansi yang dimiliki oleh pemilik/manajer UMKM. Dengan Indikator dalam penelitian ini adalah:
1. Pengetahuan tentang apa itu akuntansi.
 2. Pengetahuan tentang tata cara pencatatan pembukuan akuntansi.
- d. Penggunaan Informasi Akuntansi adalah informasi yang menghasilkan data-data keuangan dalam suatu usaha yang digunakan sebagai alat pengambilan keputusan. Indikator dalam penelitian ini adalah:
1. Pencatatan kas dan pencatatan persediaan.
 2. Laporan kinerja usaha dan perencanaan target.
 3. Anggaran penjualan dan biaya produksi.

Skala pengukuran yang digunakan dalam penelitian ini untuk mengukur keenam variabel menggunakan skala Likert yang dirancang untuk menelaah seberapa kuat subjek menyetujui suatu pernyataan (Sekaran & Bougie, 2017) dalam (Nabawi, 2013). Penggunaan skala Likert adalah sebagai berikut:

- Angka 1 = Sangat Tidak Setuju (STS)

- Angka 2 = Tidak Setuju (TS)
- Angka 3 = Netral (N)
- Angka 4 = Setuju (S)
- Angka 5 = Sangat Setuju (SS)

E. Populasi dan Sampel Penelitian

1. Populasi

Populasi adalah sekumpulan orang, peristiwa, atau hal-hal menarik yang ingin diungkapkan oleh peneliti (Nabawi, 2013). Populasi dalam penelitian ini adalah pemilik atau pengelola UMKM yang berada di Kecamatan Somba Opu. Pemilihan populasi ini didasarkan pada wilayah tempat dimana UMKM tersebut beroperasi, sehingga dapat dijadikan sebagai responden untuk mengetahui penggunaan informasi akuntansi pada UMKM. Populasi dalam penelitian ini adalah jumlah keseluruhan UMKM di Kecamatan Somba Opu yang terdaftar pada Dinas Koperasi dan UMKM Kabupaten Gowa pada tahun 2021 yaitu sebanyak 1.942 UMKM.

2. Sampel

Dalam melakukan penelitian ini, peneliti menggunakan sampel untuk mengefisienkan waktu dan biaya sehingga tidak semua UMKM menjadi sasaran. Sampel adalah porsi yang mengandung karakteristik populasi yang lebih besar (Saunders, Lewis, & Thornhill, 2012). Teknik pengambilan sampel yang digunakan dalam penelitian ini adalah teknik *random sampling*. Teknik *random sampling* melibatkan pemilihan sampel

secara acak dari kerangka sampel menggunakan komputer atau tabel angka acak (Nabawi, 2013). Sampel yang digunakan adalah pemilik/manajer UMKM yang secara acak ditemui dalam berbagai wilayah di Kecamatan Somba Opu.

Adapun sampel dalam penelitian ini diambil dengan menggunakan rumus metode slovin sebagai berikut:

$$n = \frac{N}{1+Ne^2}$$

Keterangan:

n : Sampel

N : Populasi

e : Error atau ketidakteelitian karena kesalahan pengambilan sampel yang masih dapat ditolerir (10%)

Jadi dalam penelitian ini, peneliti mengambil sampel sebesar:

$$n = \frac{1.942}{1+(1.942)(0,1)^2}$$

$$n = \frac{1.942}{20,42}$$

$$n = 95 \text{ Sampel}$$

F. Teknik Pengumpulan Data

Teknik yang digunakan untuk mengumpulkan data dalam penelitian ini yaitu survei dengan menggunakan kuesioner yang disebarakan langsung kepada pemilik/manajer UMKM di Kecamatan Somba Opu. Responden diberikan

waktu untuk mengisi kuesioner yang dibagikan dan akan dikumpulkan langsung oleh peneliti.

G. Teknik Analisis Data

1. Analisis Statistik Deskriptif

Hasil statistik deskriptif digunakan untuk memberikan gambaran umum tentang variabel-variabel yang ada. Statistik deskriptif menggambarkan data dari variabel yang digunakan dalam penelitian berdasarkan hasil dari data yang diolah, yaitu: nilai minimum, nilai maksimum, rata-rata (mean), dan standar deviasi. Analisis ini sangat membantu dalam meringkas perbandingan beberapa variabel data skala dalam satu tabel serta dapat digunakan melakukan pengamatan penyimpangan data (Trihendradi, 2009) dalam (Nabawi, 2013).

2. Uji Kualitas Data

a. Uji validitas

Validitas merupakan derajat ketetapan antara data yang terjadi pada objek penelitian dengan data yang dapat dilaporkan oleh peneliti (Sugiyono, 2018 : 361). Instrumen penelitian yang valid berarti alat ukur yang digunakan untuk mendapatkan data tersebut valid. Validitas merupakan pengukuran yang menunjukkan tingkat ketepatan (kesahihan) ukuran suatu instrumen terhadap konsep yang diteliti. Suatu instrumen adalah tepat untuk digunakan sebagai ukuran suatu konsep jika memiliki tingkat validitas yang tinggi. Sebaliknya, validitas rendah mencerminkan bahwa instrumen kurang tepat untuk diterapkan.

Uji validitas dilakukan dengan membandingkan nilai r hitung dengan r tabel untuk degree of freedom (df) = $n-2$ dimana n adalah jumlah sample. Apabila r hitung lebih besar dari pada r tabel maka data dikatakan valid.

Ketentuan pengambilan keputusan :

- 1) Jika r hitung positif dan r hitung $>$ r tabel maka butir pertanyaan valid.
- 2) Jika r hitung negatif atau r hitung $<$ r tabel maka butir pertanyaan tidak valid.

b. Uji reabilitas

Uji reliabilitas atau keandalan suatu instrumen adalah kemantapan atau stabilitas antara hasil pengamatan dengan instrumen atau pengukuran. Reliabilitas merupakan alat untuk mengukur suatu kuesioner yang merupakan indikator dari variabel atau konstruk. Suatu koesioner dapat dikatakan reliable atau handal jika jawaban seseorang terhadap pernyataan adalah konsisten atau stabil dari waktu ke waktu. SPSS akan memberikan fasilitas untuk mengukur reliabilitas tersebut dengan uji statistik Cronbach Alpha (α). Suatu variabel dikatakan reliable jika memberikan nilai Cronbach Alpha >0.60 .

3. Uji Asumsi Klasik

a. Uji normalitas

Uji normalitas bertujuan untuk mengetahui apakah dalam model regresi, data penelitian/residual memiliki distribusi normal. Untuk menguji normalitas residual dilakukan dengan menggunakan uji statistik non-parametrik Kolmogorof Smirnov (K-S). Jika nilai probabilitas lebih besar

atau sama dengan 0.05 maka dikatakan data terdistribusi normal, apabila nilai probabilitas < 0.05 maka dikatakan data tidak terdistribusi normal (Ghozali, 2013) dalam (Nabawi, 2013).

b. Uji multikolinearitas

Uji multikolinearitas bertujuan untuk mendeteksi adanya korelasi antar variabel independen dalam model regresi, dimana model regresi dikatakan baik jika tidak terjadi korelasi di antara variabel independen. Multikolinearitas dapat diketahui dengan menganalisis nilai tolerance serta variance inflation factor (VIF). Nilai cutoff yang dipakai untuk menunjukkan adanya multikolinearitas yaitu nilai tolerance ≤ 0.10 atau sama dengan nilai VIF ≥ 10 , sehingga jika nilai tolerance lebih dari 0.10 atau nilai VIF kurang dari 10 maka dapat dikatakan tidak ada multikolinearitas antar variabel independen dalam model regresi.

c. Uji heteroskedastisitas

Uji heteroskedastisitas bertujuan untuk mengetahui model regresi terjadi ketidaksamaan variance dari pengamatan satu ke pengamatan yang lainnya. Model regresi dikatakan baik jika terjadi Homoskedastisitas dan bukan Heteroskedastisitas dimana variance dari residual pengamatan satu ke pengamatan lain tetap. Cara memprediksi ada tidaknya heteroskedastisitas pada suatu model dapat dilakukan dengan uji glesjer ataupun melihat dari pola gambar Scatterplot model tersebut. Uji glesjer dilakukan dengan cara meregresikan antara variabel independen dengan nilai absolut residual. Jika tingkat signifikansi antara variabel independen

dengan absolut residual diatas tingkat kepercayaan 5% maka model regresi tidak mengandung adanya heteroskedastisitas.

4. Uji Analisis Regresi Berganda

Analisis regresi berganda digunakan untuk meramal variabel dependen berdasarkan dua atau lebih variabel independen dalam suatu persamaan linear. Berikut rumus persamaan regresi berganda:

$$Y = \alpha + b_1X_1 + b_2X_2 + b_3X_3$$

Y : Penggunaan Informasi Akuntansi

α : Harga Y ketika harga X = 0 (harga konstan)

b_1, b_2, b_3 : Angka arah atau koefisien regresi

X_1 : Skala Usaha

X_2 : Umur Usaha

X_3 : Pengetahuan Akuntansi

a. Uji Koefisien Determinasi

Menggunakan Koefisien determinasi untuk mengukur besarnya kemampuan model untuk menerangkan variabel dependennya. Jika nilai Adjusted R Square atau R^2 kecil maka akan menggambarkan kemampuan variabel-variabel independen untuk menjelaskan variabel dependen terbatas. Nilai yang baik adalah nilai Adjusted R Square atau R^2 yang mendekati satu yang berarti bahwa variabel-variabel independen memberikan hampir semua informasi yang dibutuhkan untuk memprediksi variabel dependen.

b. Uji F

Uji statistik F dilakukan dengan tujuan untuk mengukur seberapa besar pengaruh variabel-variabel independen secara bersama-sama dalam menjelaskan variabel dependen. Uji statistik F dapat diketahui hasilnya dengan melihat nilai probabilitas dengan tingkat signifikan sebesar 0,05. Jika probabilitas $< 0,05$ maka H_0 ditolak, artinya variabel independen secara simultan berpengaruh terhadap variabel dependen. Perbandingan antara F hitung dan F tabel dapat dilihat sebagai berikut:


- 1) F hitung $>$ F tabel maka H_0 ditolak. Hal ini berarti variabel independen secara simultan berpengaruh signifikan terhadap variabel dependen.
- 2) apabila F hitung $<$ F tabel maka H_0 diterima. Hal ini berarti variabel independen secara simultan tidak berpengaruh signifikan terhadap variabel dependen.

c. Uji t

Menggunakan Uji T (T-Test) untuk menguji apakah dua sampel yang tidak berhubungan memiliki nilai rata-rata yang berbeda. Pengujian ini dilakukan dengan melihat nilai probabilitas dimana jika nilai signifikan ≤ 0.05 maka bisa dikatakan signifikan atau hipotesis yang diajukan didukung, sebaiknya jika nilai > 0.05 maka dikatakan tidak signifikan atau hipotesis yang diajukan tidak didukung.

Perbandingan antara t hitung dengan t tabel dapat dilihat sebagai berikut:

- 1) Apabila t hitung $>$ t tabel maka H_0 ditolak. Hal ini berarti variabel independen mempunyai pengaruh terhadap variabel dependen.
- 2) Apabila t hitung $<$ t tabel maka H_0 di terima. Hal ini berarti variabel independen tidak mempunyai pengaruh terhadap variabel dependen.



BAB IV

HASIL DAN PEMBAHASAN

A. *Gambaran Umum Objek Penelitian*

Objek pada penelitian ini adalah UMKM yang menjalankan usahanya di wilayah Kecamatan Somba Opu Kabupaten Gowa.

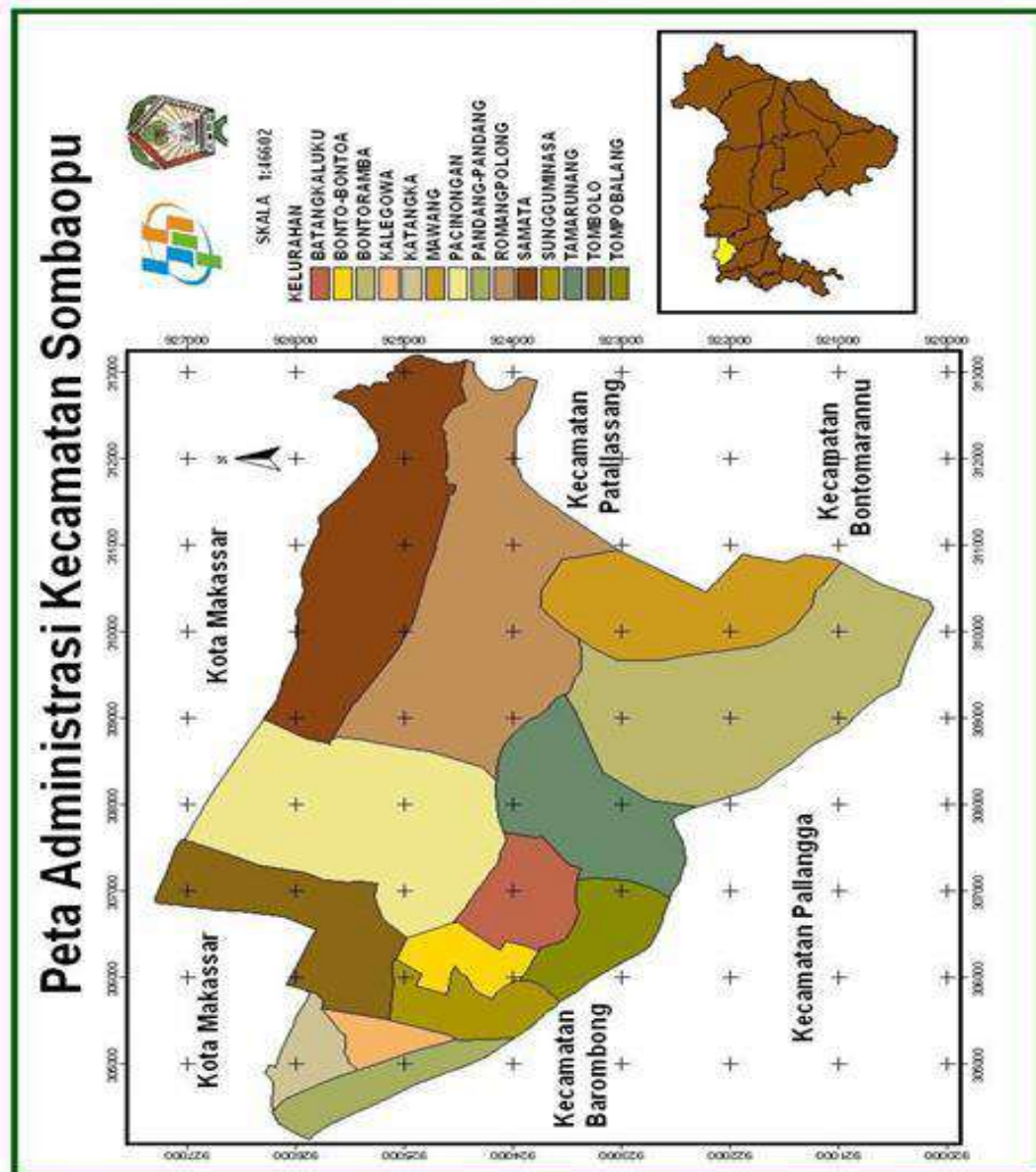
1. **Letak Geografis dan Administrasi**

Secara geografi Kecamatan Somba Opu berada di Kabupaten Gowa Provinsi Sulawesi Selatan yang berbatasan dengan:

- Sebelah Utara berbatasan dengan Kota Makassar.
- Sebelah Selatan berbatasan dengan Kecamatan Pallangga.
- Sebelah Timur berbatasan dengan Kecamatan Bontomarannu.
- Sebelah Barat berbatasan dengan Kecamatan pallangga dan Kota Makassar.

Secara administrasi Kecamatan Somba Opu merupakan salah satu kecamatan yang ada di Kabupaten Gowa dengan luas wilayah yaitu 28,09 km² atau sekitar 1,18% dari luas keseluruhan wilayah Kabupaten Gowa . Wilayah Kecamatan Somba Opu terdiri atas 14 (empat belas) kelurahan yang dibentuk berdasarkan PERDA No. 7 Tahun 2005 yaitu, Kelurahan Pandang-Pandang, Kelurahan Sungguminasa, Kelurahan Tompobalang, Kelurahan Batangkaluku, Kelurahan Tamarunang, Kelurahan Bontorampa, Kelurahan Mawang, Kelurahan Romangpolong, Kelurahan Bonto-Bontoa, Kelurahan Kalegowa, Kelurahan Katangka, Kelurahan Tombolo, Kelurahan Paccinongan, dan

Kelurahan Samata (Nurilmi Khairani, 2014). Berikut gambar peta administrasi Kecamatan Somba Opu Kabupaten Gowa:



Sumber: Kecamatan Somba Opu dalam Angka 2021

Gambar 4.1.
Peta Administrasi Kecamatan Somba Opu

2. Kondisi Fisik Dasar

Tinjauan terhadap kondisi fisik dasar daratan merupakan langkah awal dalam melakukan suatu pengembangan kawasan, dimana data mengenai aspek fisik dasar Kecamatan Somba Opu terdiri atas topografi dan kelerengan, geologi dan jenis tanah, iklim dan curah hujan adalah sebagai berikut:

b. Topografi

Wilayah Secara umum keadaan topografi Kecamatan Somba Opu adalah daerah dataran rendah. Kecamatan Somba Opu berdasarkan data Badan Pusat Statistik Kabupaten Gowa berada pada ketinggian antara 12-43 Mdpl.

c. Geologi dan Jenis Tanah

Aspek geologi merupakan aspek yang mempunyai kaitan yang erat hubungannya dengan potensi sumber daya tanah. Struktur geologi tertentu berasosiasi dengan ketersediaan air tanah, minyak bumi, dan lain-lain. Pada umumnya Kecamatan Somba Opu disusun oleh batuan granit dan memiliki jenis tanah Aluvium dan Litosol.

d. Klimatologi (Iklim dan Curah Hujan)

Iklim di Kecamatan Somba Opu termasuk dalam kategori daerah beriklim tropis yang terbagi atas dua musim, yaitu musim kemarau dan musim hujan. Musim hujan terjadi pada bulan Desember sampai bulan Juni, sedangkan musim kemarau terjadi pada bulan Juli sampai bulan Desember, dengan jumlah curah hujan rata-rata 238 mm/bulan atau 14 hari hujan (Afdal, 2018).

3. Demografi

a. Kepadatan penduduk

Kepadatan penduduk di Kecamatan Somba Opu pada tahun 2020 yaitu 5.557 (Jiwa/Km²). Kepadatan penduduk tertinggi adalah Kelurahan Batangkaluku yaitu 10.821 (Jiwa/Km²). Sedangkan kepadatan penduduk terendah adalah Kelurahan Mawang yaitu 1.687 (Jiwa/Km²). Untuk lebih jelasnya dapat dilihat pada tabel berikut:

Tabel 4.1.
Kepadatan Penduduk Kecamatan Somba Opu Tahun 2020

No.	Kelurahan	Luas Wilayah (Km ²)	Jumlah Penduduk (Jiwa)	Kepadatan Penduduk (Jiwa/Km ²)
1	Pandang-Pandang	2,16	7.136	3.304
2	Sungguminasa	1,48	7.577	5.190
3	Tompobalang	1,80	12.376	6.876
4	Batangkaluku	1,30	14.067	10.821
5	Tamarunang	2,16	16.957	7.850
6	Bontoramba	2,12	4.894	2.308
7	Mawang	2,99	5.045	1.687
8	Romangpolong	2,71	9.684	3.573
9	Bonto Bontoa	1,61	13.162	8.175
10	Kalegowa	1,21	2.829	2.338
11	Katangka	1,36	9.764	7.179
12	Tombolo	2,06	16.183	7.856
13	Paccinongan	3,71	26.449	7.129
14	Samata	1,44	9.985	6.934
Jumlah		28.09	156.108	5.557

Sumber: Kecamatan Somba Opu dalam Angka 2021

b. Jumlah Penduduk menurut Jenis Kelamin

Jumlah penduduk menurut jenis kelamin di Kecamatan Somba Opu pada tahun 2020 sebanyak 156.108 jiwa. Dengan jumlah penduduk yang dominan yaitu berjenis kelamin perempuan yaitu sebanyak 78.717 jiwa, sedangkan

yang berjenis kelamin laki-laki sebanyak 77.391 jiwa. Untuk lebih jelasnya dapat dilihat pada tabel berikut ini:

Tabel 4.2.
Jumlah Penduduk Kecamatan Somba Opu Menurut Jenis Kelamin Tahun 2020

No.	Kelurahan	Laki-laki (Jiwa)	Perempuan (Jiwa)	Jumlah (Jiwa)
1	Pandang-Pandang	3.501	3.635	7.136
2	Sungguminasa	3.710	3.876	7.577
3	Tompobalang	6.129	6.247	12.376
4	Batangkaluku	7.000	7.067	14.067
5	Tamarunang	8.507	8.450	16.957
6	Bontoramba	2.419	2.475	4.894
7	Mawang	2.532	2.513	5.045
8	Romangpolong	4.781	4.903	9.684
9	Bonto Bontoa	6.551	6.611	13.162
10	Kalegowa	1.359	1.470	2.829
11	Katangka	4.812	4.952	9.764
12	Tombolo	8.068	8.115	16.183
13	Paccinongan	13.096	13.353	26.449
14	Samata	4.926	5.059	9.985
Jumlah		77.391	78.717	156.108

Sumber: Kecamatan Somba Opu dalam Angka 2021

B. Deskriptif Data

Deskriptif penelitian ini menggunakan metode kuesioner dalam pengumpulan data. Penyebaran kuesioner dilakukan dengan mendatangi secara langsung pengusaha UMKM yang berada di Kecamatan Somba Opu, seperti cafe, warung makan, elektronik, bahan bangunan, laundry, butik, toko pakaian, toko roti, konter, dan bahan campuran. Keseluruhan kuesioner yang disebar kepada responden berjumlah 95 kuesioner. Dari penyebaran 95 kuesioner tersebut keseluruhan dapat diterima kembali.

C. Klasifikasi Responden

Klasifikasi responden bertujuan untuk mengetahui latar belakang responden. Dalam penelitian ini, klasifikasi responden berdasarkan jenis kelamin, usia pemilik umkm, umur usaha, dan jenis usaha. Adapun data yang diperoleh mengenai responden adalah sebagai berikut:

1. Jenis Kelamin

Tabel 4.3
Klasifikasi Responden Berdasarkan Jenis Kelamin

Jenis Kelamin	Jumlah	Persentase (%)
Laki-Laki	26	27,4%
Perempuan	69	72,6%
Jumlah	95	100%

Sumber: Hasil olah data primer (2022)

Berdasarkan jenis kelamin yang dapat dilihat pada tabel 4.3, diketahui bahwa dari 95 responden yang menjadi subjek penelitian, responden dengan jenis kelamin laki-laki sebanyak 26 orang atau 27,4%, sedangkan responden perempuan sebanyak 69 orang atau 72,6%.

2. Usia

Tabel 4.4
Klasifikasi Responden Berdasarkan Usia

Usia	Jumlah	Persentase (%)
20-30	23	24,2 %
31-40	38	40,0%
41-50	22	23,2%
51-60	10	10,5%
>60	2	2,1%
Jumlah	95	100%

Sumber: Hasil olah data primer (2022)

Berdasarkan tabel 4.4, dapat diketahui bahwa mayoritas responden memiliki usia antara 31-40 tahun yaitu sebanyak 38 responden atau 40.0%. Kemudian

untuk usia 20-30 tahun sebanyak 23 responden atau 24,2% sedangkan usia antara 41-50 tahun sebanyak 22 responden atau 23,2%, dan untuk usia 51-60 tahun sebanyak 10 responden atau 10,5%, serta responden yang memiliki usia diatas 60 tahun sebanyak 2 responden atau 2,1%.

3. Umur Usaha

Tabel 4.5
Klasifikasi Responden Berdasarkan Umur Usaha

Umur Usaha	Jumlah	Persentase (%)
0-1 tahun	28	29,5%
2-4 tahun	45	47,4%
5-7 tahun	15	15,8%
8-10 tahun	6	6,3%
>10 tahun	1	1,1%
Jumlah	95	100%

Sumber: Hasil olah data primer (2022)

Berdasarkan tabel 4.5, dapat diketahui bahwa waktu paling lama responden menjalankan usaha yaitu dari 2-4 tahun sebanyak 45 responden atau 47,4%. Kemudian 0-1 tahun sebanyak 28 responden atau 29,5 %, kemudian diikuti lama usaha 5-7 tahun sebanyak 15 responden atau 15,8%, dan 8-10 tahun sebanyak 6 responden atau 6,3%, serta >10 sebanyak 1 responden atau 1.1%

4. Jenis Usaha

Tabel 4.6
Klasifikasi Responden Berdasarkan Jenis Usaha

Jenis Usaha	Jumlah	Persentase (%)
Dagang	72	75,8%
Jasa	23	24,2%
Jumlah	95	100%

Sumber: Hasil olah data primer (2022)

Berdasarkan tabel 4.6, dapat diketahui bahwa jenis usaha terbanyak adalah jenis usaha dagang sebanyak 72 UMKM atau 75,8%, kemudian diikuti jenis usaha jasa sebanyak 23 UMKM atau 24,2%.

D. Hasil Analisis Data

1. Analisis Statistik Deskriptif

Statistik deskriptif bertujuan untuk memberikan deskripsi/gambaran suatu data dari masing-masing variabel secara umum yang dilihat dari nilai maksimum, nilai minimum, rata-rata (mean), dan standar deviasi. Data ini dihasilkan dari perhitungan variabel yang diteliti, yaitu: skala usaha (X_1), umur usaha (X_2), pengetahuan akuntansi (X_3), dan penggunaan informasi akuntansi (Y). Analisis statistik deskriptif diperoleh hasil yang dapat dilihat pada tabel 4.7 berikut ini:

Tabel 4.7
Statistik Deskriptif

	N	Minimum	Maximum	Mean	Std.Deviation
SkalaUsaha	95	6	15	10,19	1,600
Umur Usaha	95	5	15	10,01	1,723
Pengetahuan Akuntansi	95	10	23	16,47	2,483
Penggunaan Informasi Akuntansi	95	14	34	24,11	3,980

Sumber: Hasil olah data primer (2022)

Berdasarkan hasil statistik deskriptif diatas, terdapat informasi terkait hasil analisis deskriptif sampel penelitian tentang nilai minimum, nilai maksimum, rata-rata (mean), dan standar deviasi. Hasil statistik deskriptif dapat dijabarkan sebagai berikut:

a. Skala Usaha

Hasil analisis statistik deskriptif pada variabel skala usaha menunjukkan bahwa nilai minimal responden sebesar 6, nilai maksimal responden sebesar 15, nilai rata-rata (mean) sebesar 10,19, dan standar deviasi sebesar 1.600.

b. Umur Usaha

Hasil analisis statistik deskriptif pada variabel umur usaha menunjukkan bahwa nilai minimal responden sebesar 5, nilai maksimal responden sebesar 15, nilai rata-rata (mean) sebesar 10,01, dan standar deviasi sebesar 1,723.

c. Pengetahuan Akuntansi

Hasil analisis statistik deskriptif pada variabel pengetahuan akuntansi menunjukkan bahwa nilai minimal responden sebesar 10, nilai maksimal responden sebesar 23, nilai rata-rata (mean) sebesar 16,47, dan standar deviasi sebesar 2,483.

d. Penggunaan Informasi Akuntansi

Hasil analisis statistik deskriptif pada variabel penggunaan informasi akuntansi menunjukkan bahwa nilai minimal responden sebesar 14, nilai maksimal responden sebesar 34, nilai rata-rata (mean) sebesar 24,11, dan standar deviasi sebesar 3,980.

1) Analisis Deskriptif Variabel Skala Usaha

Analisis deskriptif variabel skala usaha terdiri dari 3 item pertanyaan akan dilakukan dari hasil jawaban responden. Nilai rata-rata dari hasil jawaban dapat dilihat sebagai berikut:

Tabel 4.8
Deskriptif Item Pertanyaan Variabel Sakal Usaha

Item Pertanyaan	Frekuensi					Jumlah
	STS	TS	N	S	SS	
X1.1	1	5	65	23	1	95
X1.2	-	4	53	31	7	95
X1.3	1	3	42	39	10	95

Sumber: Hasil olah data primer (2022)

Tabel 4.8 memperlihatkan dari 3 item pertanyaan yang telah dibagikan peneliti. Terdapat 65 responden memberi tanggapan netral pada pertanyaan (X1.1), 39 responden memberi tanggapan setuju pada pertanyaan (X1.3). 10 responden memberi tanggapan sangat setuju pada pertanyaan (X1.3), 5 responden memberi tanggapan tidak setuju pada pertanyaan (X1.1), dan 1 responden memberi tanggapan sangat tidak setuju pada pertanyaan (X1.1) dan (X1.3).

2) Analisis Deskriptif Variabel Umur Usaha

Analisis deskriptif variabel umur usaha terdiri dari 3 item pertanyaan akan dilakukan dari hasil jawaban responden. Nilai rata-rata dari hasil jawaban dapat dilihat sebagai berikut:

Tabel 4.9
Deskriptif Item Pertanyaan Variabel Umur Usaha

Item Pertanyaan	Frekuensi					Jumlah
	STS	TS	N	S	SS	
X2.1	-	3	55	32	5	95
X2.2	-	6	58	27	4	95
X2.3	1	6	60	20	8	95

Sumber: Hasil olah data primer (2022)

Tabel 4.9 memperlihatkan dari 3 item pertanyaan yang telah dibagikan peneliti. Terdapat 60 responden memberi tanggapan netral pada item pertanyaan (X2.1), 32 responden memberi tanggapan setuju pada item pertanyaan (X2.2), 8 responden memberi tanggapan sangat setuju pada pertanyaan (X2.3), 6 responden memberi tanggapan tidak setuju pada item pertanyaan (X2.2) dan (X2.3), dan 1 responden yang memberi tanggapan sangat tidak setuju pada pertanyaan (X2.3).

3) Analisis Deskriptif Variabel Pengetahuan Akuntansi

Analisis deskriptif variabel pengetahuan akuntansi terdiri dari 5 item pertanyaan akan dilakukan dari hasil jawaban responden. Nilai rata-rata dari hasil jawaban dapat dilihat sebagai berikut:

Tabel 4.10
Deskriptif Item Pertanyaan Variabel Pengetahuan Akuntansi

Item Pertanyaan	Frekuensi					Jumlah
	STS	TS	N	S	SS	
X3.1	2	6	55	28	4	95
X3.2	1	7	59	23	5	95
X3.3	1	3	62	23	6	95
X3.4	-	6	56	28	5	95
X3.5	1	4	62	22	6	95

Sumber: Hasil olah data primer (2022)

Tabel 4.10 memperlihatkan dari 5 item pertanyaan yang telah dibagikan peneliti. 62 responden memberi tanggapan netral pada pertanyaan (X3.3) dan (X3.5), 28 responden memberi tanggapan setuju pada pertanyaan (X3.1) dan (X3.4), 7 responden memberi tanggapan tidak setuju pada pertanyaan (X3.2), 6 responden menanggapi sangat setuju pada item pertanyaan (X3.3) dan (X3.5), dan 2 responden memberi tanggapan sangat tidak setuju pada item pertanyaan (X3.1).

4) Analisis Deskriptif Variabel Penggunaan Informasi Akuntansi

Analisis deskriptif variabel penggunaan informasi akuntansi terdiri dari 7 item pertanyaan akan dilakukan dari hasil jawaban responden. Nilai rata-rata dari hasil jawaban dapat dilihat sebagai berikut:

Tabel 4.11
Deskriptif Item Pertanyaan Variabel Penggunaan Informasi
Akuntansi

Item Pertanyaan	Frekuensi					Jumlah
	STS	TS	N	S	SS	
Y1.1	-	4	50	28	13	95
Y1.2	-	2	50	36	7	95
Y1.3	1	4	58	22	10	95
Y1.4	-	5	48	33	9	95
Y1.5	-	4	59	26	6	95
Y1.6	-	2	57	23	13	95
Y1.7	3	3	45	31	13	95

Sumber: Hasil olah data primer (2022)

Tabel 4.11 memperlihatkan dari 7 item pertanyaan yang telah dibagikan peneliti. 59 responden memberi tanggapan netral pada pertanyaan (Y1.5), 36 responden memberi tanggapan setuju pada pertanyaan (Y1.2), 13 responden memberi tanggapan sangat setuju pada pertanyaan (Y1.1) (Y1.6) dan (Y1.7), 5 responden menanggapi tidak setuju pada item pertanyaan (Y1.4), dan 3 responden memberi tanggapan sangat tidak setuju pada item pertanyaan (Y1.7).

2. Hasil Uji Kualitas Data

a. Uji Validitas

Uji validitas dilakukan untuk menguji apakah kuesioner yang dibagikan untuk mengukur variabel valid atau tidak. Uji validitas dilakukan dengan membandingkan nilai r hitung dengan r tabel untuk degree of freedom (df) = $n-2$ dimana n adalah jumlah sample. Apabila r hitung lebih besar dari pada r tabel maka data dikatakan valid. Dalam penelitian ini, dimana r tabel yang dicari pada pada tabel r $df = n-2$ dengan tingkat signifikansi 0,05 sehingga

menghasilkan r tabel 0,201. Pengujian validitas dapat dilihat pada tabel berikut:

Tabel 4.12
Hasil Uji Validitas

Variabel	Item	r-hitung	r-tabel	Keterangan
Skala Usaha	X1.1	0,752	0,201	Valid
	X1.2	0,816	0,201	Valid
	X1.3	0,770	0,201	Valid
Umur Usaha	X2.1	0,773	0,201	Valid
	X2.2	0,866	0,201	Valid
	X2.3	0,871	0,201	Valid
Pengetahuan Akuntansi	X3.1	0,650	0,201	Valid
	X3.2	0,736	0,201	Valid
	X3.3	0,758	0,201	Valid
	X3.4	0,719	0,201	Valid
	X3.5	0,674	0,201	Valid
Penggunaan Informasi Akuntansi	Y1.1	0,767	0,201	Valid
	Y1.2	0,754	0,201	Valid
	Y1.3	0,809	0,201	Valid
	Y1.4	0,775	0,201	Valid
	Y1.5	0,771	0,201	Valid
	Y1.6	0,856	0,201	Valid
	Y1.7	0,790	0,201	Valid

Sumber: Hasil olah data primer (2022)

Berdasarkan hasil uji validitas pada tabel 4.12, menunjukkan bahwa seluruh item pertanyaan dari masing-masing variabel memperoleh r-hitung lebih besar dari r-tabel, maka semua pertanyaan dikatakan valid.

b. Uji Reliabilitas

Uji reliabilitas digunakan untuk mengukur suatu kuesioner yang merupakan indikator dari variabel atau konstruk. Suatu koesioner dapat dikatakan reliable atau handal jika jawaban seseorang terhadap pernyataan adalah konsisten atau stabil dari waktu ke waktu. SPSS memberikan fasilitas untuk mengukur reliabilitas tersebut dengan uji statistik Cronbach Alpha

(α). Suatu variabel dikatakan reliable jika memberikan nilai Cronbach Alpha >0.60 .

Tabel 4.13
Hasil Uji Reliabilitas

Variabel	Cronbach Alpha	Keterangan
Skala Usaha	0,670	Reliabel
Umur Usaha	0,786	Reliabel
Pengetahuan Akuntansi	0,749	Reliabel
Penggunaan Informasi Akuntansi	0,898	Reliabel

Sumber: Hasil olah data primer (2022)

Berdasarkan hasil uji reliabilitas pada tabel 4.13, dapat disimpulkan bahwa variabel skala usaha, umur usaha, pengetahuan akuntansi, dan penggunaan informasi akuntansi yang digunakan dalam penelitian ini telah andal atau reliabel. Hal ini bisa dilihat dari nilai Cronbach Alpha dari semua variabel lebih besar dari 0,60.

3. Hasil Uji Asumsi Klasik

Uji asumsi klasik dilakukan untuk melihat apakah asumsi-asumsi yang diperlukan dalam analisis regresi linear terpenuhi. Uji asumsi klasik yang dilakukan dalam penelitian ini adalah uji normalitas, uji multikolinieritas, dan uji heteroskedastisitas.

a. Uji Normalitas

Uji normalitas bertujuan untuk mengetahui data penelitian yang diperoleh memiliki distribusi normal atau tidak. Menggunakan uji statistik Kolmogorof Smirnov (K-S), Jika nilai test statistic $\geq 0,05$ maka data residual berdistribusi normal. Adapun hasil uji normalitas dapat dilihat pada tabel berikut ini:

Tabel 4.14
Hasil Uji Normalitas

One-Sample Kolmogorov-Smirnov Test

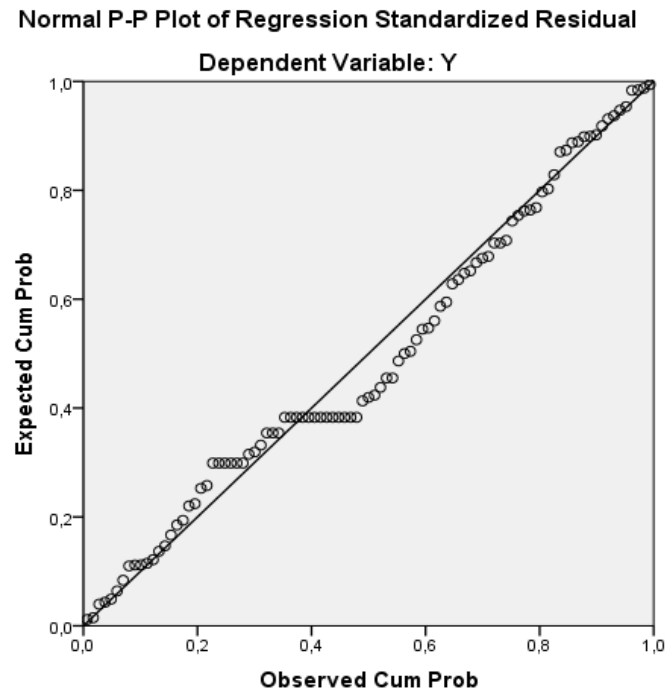
		Unstandardized Residual
N		95
Normal Parameters ^{a,b}	Mean	0E-7
	Std. Deviation	2,36853367
	Absolute	,103
Most Extreme Differences	Positive	,103
	Negative	-,075
Kolmogorov-Smirnov Z		1,005
Asymp. Sig. (2-tailed)		,265

a. Test distribution is Normal.

b. Calculated from data.

Sumber: Hasil olah data primer (2022)

Berdasarkan hasil uji normalitas yang ditunjukkan pada tabel 4.14, memperlihatkan nilai Asymp. Sig. (2-tailed) sebesar 0,265 atau nilai signifikan lebih besar dari 0,05 atau 5% . Hal ini menunjukkan bahwa asumsi normalitas terpenuhi sehingga layak digunakan dalam penelitian karena data terdistribusi normal. Selain *Kolmogorov-smirnov* cara menguji normalitas yaitu dengan grafik normal yaitu dengan melihat grafik normal *probability plot*.



Gambar 4.2
Hasil Uji Normalitas P-Plot

Gambar 4.2 menunjukkan bahwa hasil pengujian normalitas p-plot dikatakan memiliki distribusi yang normal, karena titik-titik (data) dalam grafik normal probability plot mengikuti arah garis diagonal.

b. Uji Multikolinearitas

Uji multikolinearitas bertujuan untuk mendeteksi adanya korelasi antar variabel independen dalam model regresi, dimana model regresi dikatakan baik jika tidak terjadi korelasi di antara variabel independen. jika nilai tolerance lebih dari 0.10 atau nilai VIF kurang dari 10 maka dapat dikatakan tidak ada multikolinearitas antar variabel independen dalam model regresi. Pengujian multikolineritas dapat dilihat pada tabel 4.15 berikut ini:

Tabel 4.15
Hasil Uji Multikolinearitas

Variabel	Collinearity Statistics	
	Tolerance	VIF
Skala Usaha	0,524	1,908
Umur Usaha	0,521	1,919
Pengetahuan Akuntansi	0,701	1,427

Sumber: Hasil olah data primer (2022)

Berdasarkan hasil uji multikolinearitas yang ditunjukkan pada tabel 4.15 dapat disimpulkan bahwa nilai tolerance ketiga variabel lebih besar dari 0.10 dan nilai VIF kelima variabel kurang dari 10 sehingga data tidak terdapat masalah multikolinearitas dan layak digunakan dalam penelitian.

c. Uji Heteroskedastisitas

Model regresi yang baik adalah model regresi yang tidak terjadi heteroskedestisitas. Untuk mendeteksi ada tidaknya heteroskedestisitas dapat dilihat dari probabilitas signifikansinya diatas tingkat kepercayaan 0,05 (5%). Adapun hasil uji heteroskedastisitas dapat dilihat pada tabel berikut:

Tabel 4.16
Hasil Uji Heteroskedastisitas

Model	Unstandardized Coefficients		Standardized Coefficients	t	Sig.
	B	Std. Error			
	(Constant)	-,409	1,129		
X1	-,069	,127	-,076	-,542	,589
X2	,127	,118	,151	1,070	,287
X3	,104	,071	,178	1,462	,147

a. Dependent Variable: Abs_RES

Sumber: Hasil olah data primer (2022)

Tabel 4.16, memperlihatkan bahwa nilai signifikansi variabel skala usaha $0,589 > 0,05$, umur usaha $0,287 > 0,05$, dan nilai signifikansi pengetahuan akuntansi $0,147 > 0,05$. Sehingga dapat disimpulkan bahwa tidak terjadi heteroskedastisitas pada model regresi ini.

4. Hasil Uji Hipotesis

a. Analisis Regresi Berganda

Analisis regresi berganda digunakan untuk meramal suatu variabel dependen berdasarkan dua atau lebih variabel independen dalam suatu persamaan linear (Trihendradi, 2009). Pengujian regresi linear berganda terhadap variabel skala usaha, umur usaha, dan pengetahuan akuntansi diperoleh hasil sebagai berikut:

Tabel 4.17
Analisis Regresi Berganda

Model	Unstandardized Coefficients		Standardized Coefficients	t	Sig.
	B	Std. Error	Beta		
(Constant)	,168	1,903		,088	,930
X1	,553	,214	,222	2,582	,011
X2	,811	,200	,351	4,063	,000
X3	,618	,119	,386	5,173	,000

a. Dependent Variable: Y
Sumber: Hasil olah data primer (2022)

Berdasarkan tabel 4.17, kolom B pada baris pertama menunjukkan konstanta (a) kemudian baris kedua dan seterusnya menunjukkan koefisien variabel independen yang diteliti. Model regresi yang terbentuk berdasarkan tabel 4.17 adalah sebagai berikut:

$$Y = 0,168 + 0,553X_1 + 0,811X_2 + 0,618X_3$$

a) Koefisien Determinasi

Koefisien determinasi dapat mengukur besarnya kemampuan model dalam menjelaskan variabel dependennya. Dilihat dari besarnya nilai Adjusted R Square atau R^2 untuk mengetahui apakah variabel dependen dapat dijelaskan dengan variabel-variabel independen.

Tabel 4.18
Hasil Koefisien Determinasi

Model Summary				
Model	R	R Square	Adjusted R Square	Std. Error of the Estimate
1	,804 ^a	,646	,634	2,407

a. Predictors: (Constant), X3, X1, X2

Sumber: Hasil olah data primer (2022)

Berdasarkan tabel 4.18 diatas, nilai R Square sebesar 0.646 yang menunjukkan bahwa variabel-variabel independen dapat menjelaskan penggunaan informasi akuntansi sebagai variabel dependen sebesar 64,6%, dan 35,4% dipengaruhi oleh variabel-variabel lain diluar penelitian ini.

b) Uji F

Uji statistik F digunakan untuk mengetahui sejauh mana variabel-variabel independen secara bersama-sama berpengaruh terhadap variabel dependen. Apabila nilai sig dari F hitung lebih kecil dari tingkat kesalahan atau error (alpha) 0,05 maka dapat dikatakan bahwa variabel independen

secara bersama-sama berpengaruh terhadap variabel dependen. Hasil uji F dapat dilihat pada tabel berikut:

Tabel 4.19
Hasil Uji-F

ANOVA^a

Model		Sum of Squares	Df	Mean Square	F	Sig.
1	Regression	961,612	3	320,537	55,314	,000 ^b
	Residual	527,335	91	5,795		
	Total	1488,947	94			

a. Dependent Variable: Y

b. Predictors: (Constant), X3, X1, X2

Sumber: Hasil olah data primer (2022)

Berdasarkan tabel 4.19, menunjukkan bahwa hasil pengujian diperoleh nilai F sebesar 55,314 lebih besar dari F tabel sebesar 2,70 dengan signifikansi 0,000. Oleh karena nilai F hitung lebih besar dari F tabel ($55,314 > 2,70$) dan signifikansi lebih kecil dari 0,05 ($0,000 < 0,05$), maka dapat disimpulkan bahwa variabel skala usaha, umur usaha, dan pengetahuan akuntansi berpengaruh secara simultan atau bersama-sama terhadap penggunaan informasi akuntansi.

c) Uji t

Uji t digunakan untuk menguji seberapa jauh variabel independen memengaruhi variabel dependen. Pengujian ini dilakukan dengan melihat nilai probabilitas dimana jika nilai signifikan ≤ 0.05 maka bisa dikatakan signifikan atau hipotesis yang diajukan didukung, sebaliknya jika nilai signifikan > 0.05 maka dikatakan tidak signifikan atau hipotesis yang diajukan tidak didukung.

Tabel 4.20
Hasil Uji-t
Coefficients^a

Model	Unstandardized Coefficients		Standardized Coefficients	T	Sig.
	B	Std. Error	Beta		
(Constant)	,168	1,903		,088	,930
X1	,553	,214	,222	2,582	,011
X2	,811	,200	,351	4,063	,000
X3	,618	,119	,386	5,173	,000

a. Dependent Variable: Y

Sumber: Hasil olah data primer (2022)

Dari tabel diatas dapat dijelaskan bahwa:

- a. Nilai konstanta sebesar 0,168, diartikan bahwa jika variabel-variabel independen (skala usaha, umur usaha, dan pengetahuan akuntansi) konstan maka besarnya nilai Y (penggunaan informasi akuntansi) sebesar 0,168%.
- b. Nilai koefisien variabel skala usaha (X_1) yaitu 0,553 mengartikan jika skala usaha mengalami kenaikan 1%, maka penggunaan informasi akuntansi meningkat sebesar 0,553%.
- c. Nilai koefisien variabel umur usaha (X_2) yaitu 0,811 mengartikan jika umur perusahaan mengalami kenaikan 1%, maka penggunaan informasi akuntansi meningkat sebesar 0,811%.
- d. Nilai koefisien variabel pengetahuan akuntansi (X_3) yaitu 0,618 mengartikan jika pendidikan mengalami kenaikan 1%, maka penggunaan informasi akuntansi meningkat sebesar 0,618%.

Hasil interpretasi dari hasil penelitian (H_1 , H_2 , H_3) yang diajukan dapat dilihat sebagai berikut:

1. Skala usaha berpengaruh positif dan signifikan terhadap penggunaan informasi akuntansi.

Berdasarkan tabel 4.20, dapat dilihat bahwa variabel skala usaha memiliki t hitung sebesar $2,582 > t$ tabel sebesar $1,98638$ ($\text{sig} = 0,025$ dan $\text{df} = n-k$, yaitu $95-3-1 = 91$) dengan koefisien beta *unstandardized* sebesar $0,553$ dan tingkat signifikansi $0,011$ lebih kecil dari $0,05$, yang berarti skala usaha berpengaruh positif dan signifikan terhadap penggunaan informasi akuntansi. Dengan demikian hipotesis pertama (H_1) diterima.

2. Umur usaha berpengaruh positif dan signifikan terhadap penggunaan informasi akuntansi.

Berdasarkan tabel 4.20, dapat dilihat bahwa variabel umur usaha memiliki t hitung sebesar $4,063 > t$ tabel sebesar $1,98638$ ($\text{sig} = 0,025$ dan $\text{df} = n-k-1$, yaitu $95-3-1 = 91$) dengan koefisien beta *unstandardized* sebesar $0,811$ dan tingkat signifikansi $0,000$ lebih kecil dari $0,05$ yang berarti umur usaha berpengaruh positif dan signifikan terhadap penggunaan informasi akuntansi. Dengan demikian hipotesis kedua (H_2) diterima.

3. Pengetahuan akuntansi berpengaruh positif dan signifikan terhadap penggunaan informasi akuntansi.

Berdasarkan tabel 4.20, dapat dilihat bahwa variabel pengetahuan akuntansi memiliki t hitung sebesar $5,173 > t$ tabel sebesar $1,98638$ ($\text{sig} =$

0,025 dan $df = n-k-1$, yaitu $95-3-1 = 91$) dengan koefisien beta *unstandardized* sebesar 0,618 dan tingkat signifikansi 0,000 lebih kecil dari 0,05 yang berarti pengetahuan akuntansi berpengaruh positif dan signifikan terhadap penggunaan informasi akuntansi. Dengan demikian hipotesis ketiga (H_3) diterima.

E. Pembahasan

1. Pengaruh Skala Usaha terhadap Penggunaan Informasi Akuntansi pada UMKM

Hipotesis pertama (H_1) yang diajukan dalam penelitian ini adalah skala usaha berpengaruh positif dan signifikan terhadap penggunaan informasi akuntansi. Berdasarkan hasil analisis menunjukkan bahwa skala usaha berpengaruh positif dan signifikan terhadap penggunaan informasi akuntansi, dengan demikian hipotesis pertama diterima. Artinya semakin besar ukuran usaha, akan meningkatkan penggunaan informasi akuntansi di dalam suatu usaha.

Hasil penelitian ini menunjukkan bahwa terdapat pengaruh skala usaha terhadap penggunaan informasi akuntansi pada UMKM di Kecamatan Somba Opu. Hal ini berarti semakin besar sebuah perusahaan atau organisasi yang diindikasikan dengan jumlah karyawan yang dimiliki terbukti berpengaruh terhadap penggunaan informasi akuntansi. Skala usaha merupakan salah satu indikasi perkembangan suatu perusahaan, apabila suatu usaha yang dijalankan semakin besar maka UMKM sendiri akan membutuhkan data yang semakin kompleks sebagai konsekuensi atas

besarnya usaha. Jika skala usaha meningkat, maka proporsi perusahaan dalam menyediakan informasi akuntansi dan informasi tambahan juga meningkat. Hal ini menunjukkan bahwa dengan ukuran usaha yang semakin besar, akan meningkatkan penggunaan informasi akuntansi pada UMKM di Kecamatan Somba Opu.

Hasil penelitian ini sesuai dengan teori *stakeholder* yang menjelaskan hubungan skala usaha terhadap penggunaan informasi akuntansi. Berdasarkan *stakeholder theory*, pihak-pihak yang berkepentingan memiliki hak untuk mendapatkan informasi-informasi yang ada di dalam UMKM khususnya informasi akuntansi. Penggunaan informasi akuntansi pada UMKM merupakan cara untuk mengelola kepercayaan pihak-pihak yang berkepentingan agar menghasilkan hubungan yang harmonis antara UMKM dengan stakeholdernya. Skala usaha akan memengaruhi penggunaan informasi akuntansi, semakin besar skala usaha maka semakin banyak juga informasi-informasi yang dibutuhkan oleh suatu usaha, seperti informasi akuntansi sehingga dengan banyaknya informasi dalam suatu usaha dapat menumbuhkan kepercayaan *stakeholder* pada UMKM.

Hasil penelitian sejalan dengan penelitian Delfina Novianti, Wayan Mustika, & Lilik Handaya Eka (2018) dalam penelitiannya menyimpulkan bahwa skala usaha berpengaruh positif dan signifikan terhadap penggunaan informasi akuntansi pada UMKM. Namun, hasil penelitian ini tidak sejalan dengan hasil penelitian Siti Nurhayati Nafsiah (2019) dimana

skala usaha tidak berpengaruh signifikan terhadap penggunaan informasi akuntansi.

2. Pengaruh Umur Usaha terhadap Penggunaan Informasi Akuntansi pada UMKM

Hipotesis kedua (H_2) yang diajukan dalam penelitian ini adalah umur usaha berpengaruh positif dan signifikan terhadap penggunaan informasi akuntansi. Berdasarkan hasil analisis menunjukkan bahwa umur usaha berpengaruh positif dan signifikan terhadap penggunaan informasi akuntansi, dengan demikian hipotesis kedua diterima. Artinya bahwa lamanya perusahaan berjalan akan membuat penggunaan informasi akuntansi semakin tinggi, begitu juga sebaliknya.

Hasil penelitian ini menunjukkan bahwa terdapat pengaruh umur usaha terhadap penggunaan informasi akuntansi pada UMKM di Kecamatan Somba Opu. Hal ini berarti usaha yang sudah beroperasi dalam waktu yang lama akan mengetahui betapa pentingnya penggunaan informasi akuntansi dalam perusahaan. Umur usaha menggambarkan berapa lama usaha tersebut sudah beroperasi. UMKM yang lebih lama beroperasi memiliki pola pikir dan kemampuan dalam melakukan tindakan-tindakan yang dilakukan dan menggambarkan usaha tersebut lebih berkembang dikarenakan telah memiliki pengalaman yang banyak dalam menjalankan usahanya. Semakin lama umur UMKM maka pengalaman akan semakin banyak dan pengetahuan akan semakin luas tentang pentingnya informasi akuntansi. Dalam hal ini, umur usaha pada

UMKM di Kecamatan Somba Opu yang semakin tua membuat penggunaan informasi akuntansi lebih intensif digunakan khususnya dalam hal pengambilan keputusan perusahaan.

Hasil penelitian ini juga sesuai dengan teori *stakeholder* yang menjelaskan hubungan umur usaha terhadap penggunaan informasi akuntansi. Kelangsungan hidup sebuah usaha tergantung pada dukungan dari para stakeholder atau pihak lain yang berkepentingan terhadap perusahaan. Semakin kuat peran *stakeholder* maka semakin besar usaha perusahaan untuk dapat menyesuaikan diri. Umur usaha yang semakin bertambah mengindikasikan bahwa pemilik atau manajer lebih menyadari bahwa suatu usaha harus memberikan manfaat bagi *stakeholders*. Cara yang dapat dilakukan oleh UMKM adalah dengan menyediakan lebih banyak informasi akuntansi pada usahanya. Pengalaman menjalankan usaha selama beberapa tahun membuat penggunaan informasi akuntansi semakin dibutuhkan oleh suatu usaha untuk dapat meningkatkan kepercayaan dan sesuai dengan yang diharapkan oleh para *stakeholders*.

Hasil penelitian ini sejalan dengan penelitian Delfina Novianti, Wayan Mustika, & Lilik Handaya Eka (2018) yang dalam penelitiannya menyimpulkan bahwa umur usaha berpengaruh positif dan signifikan terhadap penggunaan informasi akuntansi pada UMKM. Akan tetapi hasil penelitian ini tidak sejalan dengan hasil penelitian yang dilakukan oleh Donna Maulita Intan Finishia (2018) dimana umur usaha tidak berpengaruh signifikan terhadap penggunaan informasi akuntansi.

3. Pengaruh Pengetahuan Akuntansi terhadap Penggunaan Informasi Akuntansi pada UMKM

Hipotesis kelima (H_5) yang diajukan dalam penelitian ini adalah pengetahuan akuntansi berpengaruh positif dan signifikan terhadap penggunaan informasi akuntansi. Berdasarkan hasil analisis menunjukkan bahwa pengetahuan akuntansi berpengaruh positif dan signifikan terhadap penggunaan informasi akuntansi, dengan demikian hipotesis ketiga diterima. Artinya bahwa semakin tinggi tingkat pengetahuan akuntansi pemilik UMKM maka semakin baik juga pemahaman mereka akan pentingnya penggunaan informasi akuntansi dalam suatu usaha.

Hasil penelitian menunjukkan bahwa terdapat pengaruh pengetahuan akuntansi terhadap penggunaan informasi akuntansi pada UMKM di Kecamatan Somba Opu. Dengan memiliki pengetahuan tentang akuntansi yang baik maka seorang wirausaha akan dapat menggunakan dan memahami informasi-informasi akuntansi yang digunakan dalam pembuatan keputusan investasi. Pengetahuan akuntansi ini didapat dari proses belajar yang menimbulkan pemahaman yang tepat mengenai akuntansi. Proses belajar mengenai akuntansi akan meningkatkan pengetahuan akuntansi pengusaha (manajer), sehingga pemahaman pengusaha (manajer) untuk menerapkan informasi akuntansi juga akan semakin meningkat. Hal ini menunjukkan bahwa semakin banyak pengetahuan akuntansi yang dimiliki oleh pemilik UMKM di Kecamatan Somba Opu akan meningkatkan penggunaan informasi akuntansi.

Hasil penelitian ini juga sesuai dengan teori *stakeholder* yang menjelaskan hubungan pengetahuan akuntansi terhadap penggunaan informasi akuntansi. Pengetahuan akuntansi juga akan memengaruhi penggunaan informasi akuntansi, semakin tinggi pengetahuan akuntansi yang dimiliki pemilik/manajer maka akan meningkatkan pemahaman akan pentingnya penggunaan informasi akuntansi, sehingga informasi akuntansi yang digunakan akan semakin banyak guna mempertahankan kepercayaan pihak-pihak yang berkepentingan.

Hasil penelitian ini sejalan dengan penelitian yang dilakukan oleh Muhammad Aditya Kurniawan, Abdul Wahid Mahsuni, Hariri (2020) yang mengungkapkan bahwa tingkat pengetahuan akuntansi yang dimiliki pemilik UMKM berpengaruh positif terhadap penggunaan informasi akuntansi. Namun hasil penelitian ini tidak sejalan dengan hasil penelitian yang dilakukan oleh Dewi Retno Sriwahyuni, Fatahurrazak, Inge Lengga Sari Munthe (2014) yang menyimpulkan bahwa pengetahuan akuntansi tidak berpengaruh terhadap penggunaan informasi akuntansi.

BAB V

PENUTUP

A. Kesimpulan

Berdasarkan hasil analisis dan pembahasan yang telah dilakukan sebelumnya, maka dapat diambil kesimpulan sebagai berikut:

1. Skala usaha berpengaruh positif dan signifikan terhadap penggunaan informasi akuntansi. Artinya bahwa semakin besar skala usaha, maka akan meningkatkan penggunaan informasi akuntansi di dalam suatu usaha.
2. Umur usaha berpengaruh positif dan signifikan terhadap penggunaan informasi akuntansi. Artinya bahwa semakin lama umur usaha maka akan membuat penggunaan informasi akuntansi semakin tinggi, begitupun sebaliknya.
3. Pengetahuan akuntansi berpengaruh positif dan signifikan terhadap penggunaan informasi akuntansi. Artinya bahwa semakin tinggi tingkat pengetahuan akuntansi yang dimiliki maka semakin baik juga pemahaman akan pentingnya penggunaan informasi akuntansi dalam suatu usaha.

B. Saran

Beberapa saran yang penulis berikan sehubungan dengan penelitian yang dilakukan adalah sebagai berikut:

- a. Bagi UMKM yang menjadi subjek penelitian diharapkan lebih memahami dan menggunakan informasi akuntansi, khususnya untuk informasi

keuangan lebih untuk diperhatikan lagi karena dengan adanya laporan keuangan bagi UMKM dapat membantu UMKM tersebut dalam mengajukan kredit ke bank apabila membutuhkan modal.

- b. Bagi pemerintah dan instansi-instansi yang terkait harus ikut membantu para pelaku UMKM untuk lebih menggunakan informasi akuntansi salah satunya yaitu dengan mengadakan pelatihan-pelatihan terkait dengan informasi akuntansi.
- c. Untuk penelitian selanjutnya dengan tema yang sama diharapkan menambah variabel lain atau faktor-faktor lain yang dapat mempengaruhi penggunaan informasi akuntansi, sehingga hasil penelitian bisa menjelaskan kontribusi semua variabel tersebut terhadap penggunaan informasi akuntansi, selain itu mencari lebih dalam terkait hal-hal yang menyebabkan pengaruh positif atau tidaknya berpengaruhnya variabel independen terhadap variabel dependen.

DAFTAR PUSTAKA

- Afdal, M. (2018). Analisis Faktor-Faktor yang Mempengaruhi Omset UMKM di Kecamatan Somba Opu Kabupaten Gowa. *Skripsi*.
- Awanda Nirwana, D. P. (2019). *Pengaruh Jenjang Pendidikan, Skala Usaha dan Lama Usaha terhadap Penggunaan Informasi Akuntansi pada UMKM di Kecamatan Ciawigebang*. 5, 55–65.
- Cookson, M. D., & Stirk, P. M. R. (2019). *Pengaruh Skala Usaha, Umur Perusahaan dan Pengetahuan Akuntansi terhadap Penggunaan Informasi Akuntansi pada UMKM Industri Logam di Kabupaten Tegal*.
- Dewi, M. K. (2018). Skala Usaha dan Umur Usaha yang Mempengaruhi Penggunaan Sistem Informasi Akuntansi (Studi Empris Pada Toko Kue dan Roti di Kota Padang). *Jurnal Pundi*, 2(3), 241–252. <https://doi.org/10.31575/jp.v2i3.89>
- Erna Hendrawati. (2017). Analisis Faktor-Faktor Yang Mempengaruhi Penggunaan Informasi Akuntansi Pada Usaha Mikro Kecil Dan Menengah. *Journal Ilmu Manajemen*, 1(2), 273–281. <https://doi.org/10.32500/jebe.v2i2.1742>
- Firmansyah, R. . (2013). Faktor-faktor yang Mempengaruhi Penggunaan Sistem Informasi Akuntansi pada Usaha Kecil dan Menengah di Kota Malang. *Jurnal Ilmiah Mahasiswa FEB*, 2(2), 1–17.
- Hari, A. (2015). Peranan Dinas Koperasi dan UMKM dalam Memberdayakan Usaha Kecil dan Menengah di Kecamatan Somba Opu Kabupaten Gowa. *Skripsi*, 120(11), 259.
- Hestika, R. (2021). Analisis Penerapan Sistem Informasi Akuntansi Persediaan pada UMKM Arkatian O’Shop. *Skripsi*.
- Ikatan Akuntan Indonesia. (2015). PSAK No.1 Penyajian Laporan Keuangan. *Dewan Standar Akuntansi Keuangan*, 1, 24.
- Kurniati. (2021). Faktor-faktor yang mempengaruhi penggunaan informasi akuntansi pada UMKM. *Skripsi*.
- Lestanti, D. (2015). Pengaruh pengetahuan akuntansi, pengalaman usaha, dan motivasi kerja terhadap persepsi penggunaan informasi akuntansi pada pelaku Usaha Kecil Dan Menengah Boyolali. *Jurnal Universitas Negeri Yogyakarta*, 1–16.
- Majid et al. (2020). The Influence of Accounting Information Systems and Internal Intellectual Intelligence as a Moderating Variable (A Study On Coffee Shop in Makassar City). *International Journal of Research Science &*

Management, 7(3), 1–19. <https://doi.org/10.5281/zenodo.3715993>

- Murtala, K. (2018). *Pengaruh Skala Usaha, Umur Perusahaan, Dan Pengetahuan Akuntansi Terhadap Penggunaan Informasi Akuntansi Pada Umkm Sentra Industri Pembuatan Meubel Di Kabupaten Ktakalar*.
- Nabawi, N. I. (2013). Analisis Faktor-Faktor Yang Mempengaruhi Penggunaan Informasi Akuntansi Pada Usaha Mikro Kecil Dan Mengengah Di Kota Yogyakarta. *Journal of Chemical Information and Modeling*, 53(9), 1689–1699.
- Nafsiah, S. N. (2019). Faktor-Faktor yang Mempengaruhi Penggunaan Informasi Akuntansi Pada UMKM (Survei Perusahaan Umkm Pdam Tirta Sejiran Setason Kab. Bangka Barat) Siti. *Mbia*, 18(3), 90–100. <https://doi.org/10.33557/mbia.v18i3.546>
- Naomi, M. E. (2021). Analisis Faktor-Faktor Yang Mempengaruhi Penggunaan Informasi Akuntansi Pada Usaha Mikro Kecil Dan Menengah (Umkm) Di Kota Tangerang. *Jurnal Ilmiah Mahasiswa FEB Universitas Brawijaya*, 9, 1–20.
- Nidauz Zakiah. (2020). *Pengaruh Pengetahuan Akuntansi, Tingkat Pendidikan, Motivasi Kerja dan Pengalaman Usaha terhadap Penggunaan Informasi akuntansi pada Pelaku UMKM*.
- Nita Andriani, Z. (2015). *Faktor-faktor yang Mempengaruhi Penggunaan Informasi Akuntansi (Studi pada UMKM Kain Tenun Ikat Troso Jepara)*. 2012, 41–52.
- Novianti, D., Mustika, I. W., & Eka, L. H. (2018). Pengaruh Tingkat Pendidikan, Pelatihan Akuntansi, Umur Usaha Dan Skala Usaha Pelaku UMKM Terhadap Penggunaan Informasi Akuntansi Di Kecamatan Purwokerto Utara. *Jurnal Ekonomi, Bisnis, Dan Akuntansi (JEBA)*, 20(3), 1–14.
- Nur jamal Shaid. (2022). *Pengertian UMKM, Kriteria, Ciri dan Contohnya*. Kompas.Com. <https://money.kompas.com/read/2022/01/19/051518426/pengertian-umkm-kriteria-ciri-dan-contohnya?page=1>
- Nurilmi Khairani. (2014). Pengaruh Sistem Informasi Akuntansi dan Teknologi Informasi terhadap Pengambilan Keputusan Bisnis Pelaku UMKM Kabupaten Gowa. *Skripsi*, 7(2), 107–115.
- Puji, I. (2018). Pengaruh Ukuran Perusahaan, Profitabilitas Perusahaan dan Tipe Industri Perusahaan terhadap Tingkat Pengungkapan Sukarela Pelaporan Keberlanjutan. *Skripsi*, 2001, 1–40.
- Rachmayani, D. P. (2020). *Pengaruh jenjang pendidikan, pelatihan akuntansi dan ekspektasi kinerja terhadap penggunaan informasi akuntansi pada usaha*

kecil dan menengah (studi empiris pada UKM di Kota Magelang)).

- Ramadhani, F. R., Lestari, P., & Supeno, S. (2018). Pengaruh Pendidikan Pemilik, Masa Memimpin, Umur Perusahaan, Pelatihan Akuntansi, Dan Ekspektasi Kinerja Terhadap Penggunaan Informasi Akuntansi Pada Ukm Di Kabupaten Malang. *SAR (Soedirman Accounting Review) : Journal of Accounting and Business*, 3(1), 84. <https://doi.org/10.20884/1.sar.2018.3.1.1199>
- Rendi Ramadhan, A. S. (2021). Usulan Penerapan Sistem Informasi Akuntansi Pada Siklus Penjualan Umkm. *Jurnal Ilmiah Akuntansi Dan Keuangan (FINTECH)*, 1, 74–92.
- Safitri, I. (2020). Peluang, Tantangan dan Strategi Pengembangan UMKM di Indonesia Pada Masa Pandemi COVID-19. *Univesitas Negeri Yogyakarta, 19804244029*, 1–20. <https://ideas.repec.org/p/osf/osfxxx/jm6u2.html>
- Sari, N. R., Bulutoding, L., Aditiya, R., & Jannah, R. (2020). Equity Crowdfunding for SMEs : Sharia Compliance Challenge amid the Covid-19 Pandemic. *Iqtisaduna*, 6(2), 198–213.
- Simbolon, J. P., & Trisnawati, F. (2017). *Analisis Faktor-faktor yang Mempengaruhi Penyediaan dan Penggunaan Informasi Akuntansi pada Usaha Mikro Kecil dan Menengah di Kota Pekanbaru*. 1–14.
- Sukesti, F., Kristiana, I., & Semarang, U. M. (2019). *Analisis Faktor-Faktor Yang Mempengaruhi Penggunaan Informasi Akuntansi Pada Usaha Mikro , Kecil Dan Menengah (Studi Empiris pada UMKM di Kecamatan Tembalang , Kota Semarang)*. 517–527.
- Wiranto et al. (2019). Analisis Faktor-Faktor Yang Mempengaruhi Pemanfaatan Informasi Akuntansi Pada Usaha Mikro Kecil dan Menengan (UMKM) Di Kabupaten Banyumas. *Journal of Accounting*.


L

A

M

P

I



R

A

N

LAMPIRAN 1

KUESIONER PENELITIAN

Petunjuk Pengisian Kuesioner

1. Pengisian kuesioner dilakukan oleh Pemilik/Manajer Usaha Mikro Kecil dan Menengah.
2. Sebelum mengisi kuesioner, mohon lengkapi identitas responden dengan mengisi nama, alamat usaha, jenis kelamin, usia.
3. Jawaban atas pertanyaan dilakukan dengan memberikan tanda checklist (√) pada salah satu jawaban yang dianggap paling sesuai dengan kondisi yang sebenarnya.
4. Responden dimohon untuk dapat menjawab setiap pertanyaan dengan keyakinan tinggi serta tidak mengosongkan satu jawaban pun dan tiap pertanyaan hanya boleh ada satu jawaban.

Skala yang digunakan dalam menjawab pertanyaan adalah sebagai berikut:

- STS : Sangat Tidak Setuju
- TS : Tidak Setuju
- N : Netral
- S : Setuju
- SS : Sangat Setuju

Data Responden

1. Nama : (Boleh tidak diisi)
2. Alamat Usaha : (Boleh tidak diisi)
3. Jenis Kelamin : Laki-laki/Perempuan*
4. Usia : Tahun
5. Jenis Usaha :
6. Umur Usaha :

* Coret yang tidak perlu

Bagian 1 : Skala Usaha

No	Pertanyaan	Pilihan Jawaban				
		STS	TS	N	S	SS
1	Jumlah karyawan yang banyak telah membuat saya mengambil kebijakan berdasarkan informasi akuntansi.					
2	Usaha saya telah ditunjang dengan informasi akuntansi sebagai dasar keputusan keuangan.					
3	Walaupun usaha saya belum besar tapi saya berinisiatif untuk menggunakan informasi akuntansi.					

Bagian 2 : Umur Usaha

No	Pertanyaan	Pilihan Jawaban				
		STS	TS	N	S	SS
1	Umur usaha saya telah cukup untuk menggunakan informasi akuntansi.					
2	Usaha saya sudah cukup lama menggunakan informasi akuntansi sebagai dasar kebijakan.					
3	Informasi akuntansi sudah cukup lama digunakan oleh					

	usaha saya.					
--	-------------	--	--	--	--	--

Bagian 3 : Pengetahuan Akuntansi

No	Pertanyaan	Pilihan Jawaban				
		STS	TS	N	S	SS
1	Saya mengetahui cara memasukkan transaksi ke dalam kelompok akun yang sesuai.					
2	Saya mengetahui akun-akun yang ada dalam buku besar.					
3	Saya mengetahui cara penyusunan laporan laba/rugi.					
4	Saya mengetahui cara penyusunan laporan perubahan modal.					
5	Saya mengetahui cara penyusunan neraca.					

Bagian 4 : Penggunaan Informasi Akuntansi

No	Pertanyaan	Pilihan Jawaban				
		STS	TS	N	S	SS
1	Pencatatan kas dan pencatatan persediaan					
	Pada usaha yang saya pimpin dalam melakukan pencatatan selalu berkaitan dengan catatan diantaranya buku kas masuk, buku kas keluar, buku hutang, buku piutang, buku persediaan barang, buku penjualan, dan buku pembelian.					
2	Saya mengetahui jumlah produksi setiap hari, jumlah persediaan bahan baku, persediaan barang jadi atau persediaan barang dagangan.					
3	Laporan kinerja usaha dan perencanaan target					
	Pada usaha yang saya pimpin selalu menyajikan					

	laporan-laporan diantaranya laporan persediaan, laporan gaji karyawan, laporan jumlah produksi, dan laporan biaya produksi dalam pencatatannya					
4	Dengan informasi akuntansi saya dapat mengendalikan pengelolaan keuangan usaha sesuai dengan perencanaan atau target yang saya buat					
5	Saya selalu membuat penilaian kinerja berdasarkan perencanaan yang disusun guna pengambilan keputusan operasi di masa depan					
6	Anggaran penjualan dan biaya produksi					
	Saya selalu membuat anggaran penjualan, anggaran biaya produksi, dan anggaran biaya operasi					
7	Saya menyajikan laporan keuangan diantaranya laporan posisi keuangan, neraca, laporan perubahan modal, laporan arus kas dan catatan atas laporan keuangan					

LAMPIRAN 2

Rekap Data Variabel Skala Usaha

No	Skala Usaha			Total X1
	X1.1	X1.2	X1.3	
1	3	3	5	11
2	3	3	3	9
3	3	3	3	9
4	3	3	4	10
5	3	3	3	9
6	3	3	3	9
7	3	3	4	10
8	3	3	3	9
9	4	3	4	11
10	3	3	3	9
11	3	3	4	10
12	4	4	4	12
13	3	3	3	9
14	3	3	3	9
15	4	3	5	12
16	3	4	2	9
17	3	3	3	9
18	4	3	3	10
19	3	3	3	9
20	3	3	4	10
21	3	3	3	9
22	3	3	4	10
23	3	3	4	10
24	3	2	3	8
25	3	3	3	9
26	4	4	5	13
27	3	3	3	9
28	3	3	4	10
29	4	4	4	12
30	3	3	4	10
31	4	4	4	12
32	3	4	5	12
33	3	3	4	10
34	4	5	4	13
35	3	4	4	11
36	3	4	4	11
37	2	2	2	6
38	4	4	4	12
39	2	4	4	10

No	Skala Usaha			Total X1
	X1.1	X1.2	X1.3	
40	4	3	3	10
41	4	4	5	13
42	3	4	5	12
43	4	5	4	13
44	5	5	5	15
45	3	4	5	12
45	4	5	3	12
47	3	4	5	12
48	4	4	4	12
49	3	4	4	11
50	1	2	4	7
51	3	2	2	7
52	3	3	3	9
53	3	3	3	9
54	4	4	4	12
55	3	4	4	11
56	3	3	3	9
57	4	5	3	12
58	3	3	3	9
59	3	3	3	9
60	2	4	1	7
61	3	4	5	12
62	4	4	4	12
63	3	4	4	11
64	3	4	4	11
65	3	4	3	10
66	4	4	4	12
67	3	4	4	11
68	3	4	4	11
69	4	3	3	10
70	3	3	4	10
71	3	3	4	10
72	2	3	3	8
73	3	3	3	9
74	3	3	3	9
75	4	3	3	10
76	3	3	4	10
77	3	3	3	9
78	3	3	3	9

No	Skala Usaha			Total X1
	X1.1	X1.2	X1.3	
79	3	3	3	9
80	3	4	3	10
81	3	4	3	10
82	2	3	3	8
83	3	3	3	9
84	3	3	4	10
85	3	3	4	10
86	4	5	4	13
87	4	4	4	12
88	4	5	4	13
89	3	3	3	9
90	3	3	3	9
91	3	4	4	11
92	3	3	3	9
93	3	3	3	9
94	3	3	3	9
95	3	3	3	9

Rekap Data Variabel Umur Usaha

No	Umur Usaha			Total X2
	X2.1	X2.2	X2.3	
1	3	3	3	9
2	3	3	3	9
3	3	3	3	9
4	3	3	4	10
5	3	3	3	9
6	3	3	3	9
7	3	4	3	10
8	4	3	3	10
9	4	3	4	11
10	3	3	3	9
11	4	3	3	10
12	4	4	4	12
13	4	3	3	10
14	3	3	3	9
15	4	2	2	8
16	3	3	4	10
17	3	3	3	9
18	3	3	3	9
19	3	3	3	9
20	3	3	3	9
21	3	3	3	9
22	3	3	3	9
23	3	3	3	9
24	3	3	3	9
25	3	3	3	9
26	5	5	4	14
27	3	3	3	9
28	4	4	3	11
29	4	4	4	12
30	3	3	3	9
31	3	4	4	11
32	3	3	4	10
33	3	3	3	9
34	4	5	4	13
35	4	4	4	12
36	3	3	3	9
37	4	2	2	8
38	5	5	5	15
39	4	4	4	12

No	Umur Usaha			Total X2
	X2.1	X2.2	X2.3	
40	3	4	3	10
41	3	4	3	10
42	4	3	3	10
43	3	4	3	10
44	5	5	5	15
45	4	4	3	11
45	4	4	4	12
47	5	4	4	13
48	3	3	3	9
49	4	3	3	10
50	4	3	2	9
51	2	2	1	5
52	3	3	3	9
53	3	3	3	9
54	4	3	3	10
55	4	3	3	10
56	4	3	3	10
57	3	4	5	12
58	2	2	2	6
59	3	3	3	9
60	4	2	2	8
61	4	4	3	11
62	4	4	4	12
63	4	4	5	13
64	4	4	4	12
65	3	2	2	7
66	4	4	4	12
67	3	3	4	10
68	4	4	5	13
69	3	4	4	11
70	4	4	5	13
71	3	3	3	9
72	3	3	3	9
73	3	3	3	9
74	3	3	3	9
75	3	3	4	10
76	4	4	3	11
77	3	3	3	9
78	3	3	3	9

No	Umur Usaha			Total X2
	X2.1	X2.2	X2.3	
79	3	3	3	9
80	3	3	3	9
81	4	3	3	10
82	3	3	4	10
83	3	3	3	9
84	3	3	3	9
85	3	3	3	9
86	5	4	5	14
87	4	3	5	12
88	3	3	3	9
89	4	3	3	10
90	3	3	3	9
91	3	4	3	10
92	3	4	3	10
93	3	3	3	9
94	2	3	3	8
95	3	4	3	10

Rekap Data Variabel Pengetahuan Akuntansi

No	Pengetahuan Akuntansi					Total X3	No	Pengetahuan Akuntansi					Total X3
	X3.1	X3.2	X3.3	X3.4	X3.5			X3.1	X3.2	X3.3	X3.4	X3.5	
1	3	3	3	3	3	15	40	3	2	2	2	4	13
2	3	3	3	3	3	15	41	2	4	4	3	5	18
3	3	3	3	3	3	15	42	4	3	3	4	3	17
4	4	3	4	4	3	18	43	4	5	4	3	3	19
5	3	3	3	3	3	15	44	5	3	4	4	3	19
6	3	3	3	3	3	15	45	4	3	3	3	4	17
7	3	3	3	3	3	15	45	4	3	3	4	3	17
8	4	3	4	4	4	19	47	4	3	3	4	3	17
9	3	4	4	3	3	17	48	4	4	4	4	4	20
10	3	3	3	3	3	15	49	4	4	5	5	4	22
11	3	3	3	3	3	15	50	4	4	5	3	5	21
12	3	3	3	3	3	15	51	3	3	3	2	2	13
13	3	3	3	3	3	15	52	3	3	3	3	3	15
14	3	3	3	3	3	15	53	3	3	3	3	3	15
15	3	3	3	3	3	15	54	2	4	3	4	4	17
16	4	3	3	5	4	19	55	2	3	4	5	4	18
17	3	3	3	3	3	15	56	2	2	3	2	2	11
18	3	3	3	3	3	15	57	3	5	3	4	3	18
19	3	3	3	3	3	15	58	3	3	3	3	3	15
20	3	3	3	3	3	15	59	3	3	5	4	5	20
21	3	3	3	3	3	15	60	2	2	3	2	2	11
22	3	3	3	3	3	15	61	4	4	4	3	5	20
23	3	3	3	3	3	15	62	4	4	4	4	4	20
24	3	3	3	3	3	15	63	4	4	4	4	4	20
25	3	3	3	3	3	15	64	4	4	3	5	4	20
26	4	3	3	4	3	17	65	3	3	4	3	4	17
27	1	1	1	4	4	11	66	4	4	4	4	4	20
28	1	5	4	4	1	15	67	4	4	3	4	4	19
29	4	4	4	4	4	20	68	3	4	4	4	3	18
30	3	3	3	3	3	15	69	4	4	3	4	5	20
31	3	4	4	4	4	19	70	5	4	4	3	4	20
32	3	3	4	4	3	17	71	5	4	3	3	3	18
33	3	3	3	3	3	15	72	4	4	4	4	3	19
34	4	3	4	4	4	19	73	3	3	5	3	3	17
35	3	4	4	4	4	19	74	5	3	3	3	3	17
36	4	2	3	4	4	17	75	3	2	3	3	3	14
37	2	2	2	2	2	10	76	4	4	2	2	3	15
38	3	3	3	3	4	16	77	3	3	3	3	3	15
39	4	3	3	3	3	16	78	3	3	3	3	3	15

No	Pengetahuan Akuntansi					Total X3
	X3.1	X3.2	X3.3	X3.4	X3.5	
79	3	3	3	3	3	15
80	3	3	3	3	3	15
81	3	3	3	3	3	15
82	3	3	3	3	3	15
83	3	3	3	3	3	15
84	3	3	3	3	3	15
85	3	3	3	3	3	15
86	4	5	5	4	5	23
87	3	4	5	4	3	19
88	3	3	3	3	3	15
89	3	3	3	3	3	15
90	4	4	3	3	3	17
91	3	3	3	3	3	15
92	3	2	3	3	3	14
93	3	3	3	3	3	15
94	3	3	3	3	3	15
95	4	5	4	5	3	21

Rekap Data Variabel Penggunaan Informasi Akuntansi

No	Penggunaan Informasi Akuntansi							Total Y1
	Y1.1	Y1.2	Y1.3	Y1.4	Y1.5	Y1.6	Y1.7	
1	3	3	3	3	3	3	3	21
2	3	3	3	3	3	3	3	21
3	3	3	3	3	3	3	3	21
4	4	4	4	4	4	4	4	28
5	4	3	3	3	3	3	3	22
6	4	4	3	3	3	3	3	23
7	3	3	4	4	4	4	4	26
8	4	4	3	4	4	4	4	27
9	4	4	4	4	3	4	4	27
10	4	4	3	3	3	3	3	23
11	4	4	3	3	3	3	3	23
12	3	4	3	4	3	3	3	23
13	4	3	3	3	3	3	3	22
14	3	3	3	3	3	3	3	21
15	3	3	3	3	3	3	3	21
16	3	4	4	4	3	4	3	25
17	3	3	3	3	3	3	3	21
18	3	3	3	3	3	3	3	21
19	3	3	3	3	3	3	3	21
20	3	3	3	3	3	3	3	21
21	3	3	3	3	3	3	3	21
22	3	3	3	3	3	3	3	21
23	3	3	3	3	3	3	3	21
24	3	3	3	4	3	3	3	22
25	3	3	3	3	3	3	3	21
26	4	5	3	4	3	3	3	25
27	3	4	3	4	3	3	2	22
28	3	4	4	4	4	3	5	27
29	4	4	4	4	4	4	4	28
30	4	3	3	3	3	3	3	22
31	4	4	4	4	4	4	4	28
32	5	5	5	5	3	3	3	29
33	3	3	3	3	3	3	3	21
34	5	4	5	5	4	5	5	33
35	4	4	4	4	4	4	4	28
36	4	4	4	3	3	4	3	25
37	2	2	2	2	2	2	2	14
38	5	4	5	5	5	5	5	34
39	3	3	3	3	4	3	3	22

No	Penggunaan Informasi Akuntansi							Total Y1
	Y1.1	Y1.2	Y1.3	Y1.4	Y1.5	Y1.6	Y1.7	
79	3	3	3	3	3	3	3	21
80	3	3	3	3	3	3	3	21
81	3	3	3	3	3	3	3	21
82	3	3	3	4	3	3	3	22
83	4	3	4	4	3	3	3	24
84	3	3	3	3	3	4	3	22
85	5	4	3	3	3	3	3	24
86	4	4	4	5	4	5	4	30
87	4	4	5	4	5	5	4	31
88	3	3	3	3	3	3	3	21
89	3	3	2	3	3	3	3	20
90	3	3	3	4	5	5	4	27
91	3	3	3	4	4	4	3	24
92	3	4	3	5	4	5	4	28
93	3	3	3	3	3	3	3	21
94	3	3	3	3	4	3	3	22
95	3	3	3	3	3	3	3	21

LAMPIRAN 3

Uji Validitas dan Reliabilitas

1. Variabel Skala Usaha

		Correlations			
		X1.1	X1.2	X1.3	X1
X1.1	Pearson Correlation	1	,527**	,324**	,752**
	Sig. (2-tailed)		,000	,001	,000
	N	95	95	95	95
X1.2	Pearson Correlation	,527**	1	,393**	,816**
	Sig. (2-tailed)	,000		,000	,000
	N	95	95	95	95
X1.3	Pearson Correlation	,324**	,393**	1	,770**
	Sig. (2-tailed)	,001	,000		,000
	N	95	95	95	95
X1	Pearson Correlation	,752**	,816**	,770**	1
	Sig. (2-tailed)	,000	,000	,000	
	N	95	95	95	95

** . Correlation is significant at the 0.01 level (2-tailed).

Reliability Statistics

Cronbach's Alpha	N of Items
,670	3

2. Variabel Umur Usaha

Correlations

		X2.1	X2.2	X2.3	X2
X2.1	Pearson Correlation	1	,508**	,470**	,773**
	Sig. (2-tailed)		,000	,000	,000
	N	95	95	95	95
X2.2	Pearson Correlation	,508**	1	,677**	,866**
	Sig. (2-tailed)	,000		,000	,000
	N	95	95	95	95
X2.3	Pearson Correlation	,470**	,677**	1	,871**
	Sig. (2-tailed)	,000	,000		,000
	N	95	95	95	95
X2	Pearson Correlation	,773**	,866**	,871**	1
	Sig. (2-tailed)	,000	,000	,000	
	N	95	95	95	95

** . Correlation is significant at the 0.01 level (2-tailed).

Reliability Statistics

Cronbach's Alpha	N of Items
,786	3

UNIVERSITAS ISLAM NEGERI

AUDDIN
AKASSAR

3. Variabel Pengetahuan Akuntansi

Correlations

		X5.1	X5.2	X5.3	X5.4	X5.5	X5
X5.1	Pearson Correlation	1	,353**	,290**	,282**	,339**	,650**
	Sig. (2-tailed)		,000	,004	,006	,001	,000
	N	95	95	95	95	95	95
X5.2	Pearson Correlation	,353**	1	,572**	,416**	,255*	,736**
	Sig. (2-tailed)	,000		,000	,000	,013	,000
	N	95	95	95	95	95	95
X5.3	Pearson Correlation	,290**	,572**	1	,454**	,380**	,758**
	Sig. (2-tailed)	,004	,000		,000	,000	,000
	N	95	95	95	95	95	95
X5.4	Pearson Correlation	,282**	,416**	,454**	1	,418**	,719**
	Sig. (2-tailed)	,006	,000	,000		,000	,000
	N	95	95	95	95	95	95
X5.5	Pearson Correlation	,339**	,255*	,380**	,418**	1	,674**
	Sig. (2-tailed)	,001	,013	,000	,000		,000
	N	95	95	95	95	95	95
X5	Pearson Correlation	,650**	,736**	,758**	,719**	,674**	1
	Sig. (2-tailed)	,000	,000	,000	,000	,000	
	N	95	95	95	95	95	95

** . Correlation is significant at the 0.01 level (2-tailed).

* . Correlation is significant at the 0.05 level (2-tailed).

Reliability Statistics

Cronbach's Alpha	N of Items
,749	5

4. Variabel Penggunaan Informasi Akuntansi

Correlations

	Y1.1	Y1.2	Y1.3	Y1.4	Y1.5	Y1.6	Y1.7	Y
Y1.1 Pearson Correlation	1	,708**	,562**	,454**	,430**	,561**	,482**	,767**
Y1.1 Sig. (2-tailed)		,000	,000	,000	,000	,000	,000	,000
Y1.1 N	95	95	95	95	95	95	95	95
Y1.2 Pearson Correlation	,708**	1	,553**	,533**	,426**	,512**	,437**	,754**
Y1.2 Sig. (2-tailed)	,000		,000	,000	,000	,000	,000	,000
Y1.2 N	95	95	95	95	95	95	95	95
Y1.3 Pearson Correlation	,562**	,553**	1	,548**	,538**	,639**	,593**	,809**
Y1.3 Sig. (2-tailed)	,000	,000		,000	,000	,000	,000	,000
Y1.3 N	95	95	95	95	95	95	95	95
Y1.4 Pearson Correlation	,454**	,533**	,548**	1	,570**	,611**	,563**	,775**
Y1.4 Sig. (2-tailed)	,000	,000	,000		,000	,000	,000	,000
Y1.4 N	95	95	95	95	95	95	95	95
Y1.5 Pearson Correlation	,430**	,426**	,538**	,570**	1	,700**	,633**	,771**
Y1.5 Sig. (2-tailed)	,000	,000	,000	,000		,000	,000	,000
Y1.5 N	95	95	95	95	95	95	95	95
Y1.6 Pearson Correlation	,561**	,512**	,639**	,611**	,700**	1	,695**	,856**
Y1.6 Sig. (2-tailed)	,000	,000	,000	,000	,000		,000	,000
Y1.6 N	95	95	95	95	95	95	95	95
Y1.7 Pearson Correlation	,482**	,437**	,593**	,563**	,633**	,695**	1	,790**


	Sig. (2-tailed)	,000	,000	,000	,000	,000	,000	,000
	N	95	95	95	95	95	95	95
	Pearson Correlation	,767**	,754**	,809**	,775**	,771**	,856**	,790**
Y	Sig. (2-tailed)	,000	,000	,000	,000	,000	,000	,000
	N	95	95	95	95	95	95	95

** . Correlation is significant at the 0.01 level (2-tailed).



Reliability Statistics

Cronbach's Alpha	N of Items
,898	7



LAMPIRAN 4

Uji Asumsi Klasik

1. Uji Normalitas

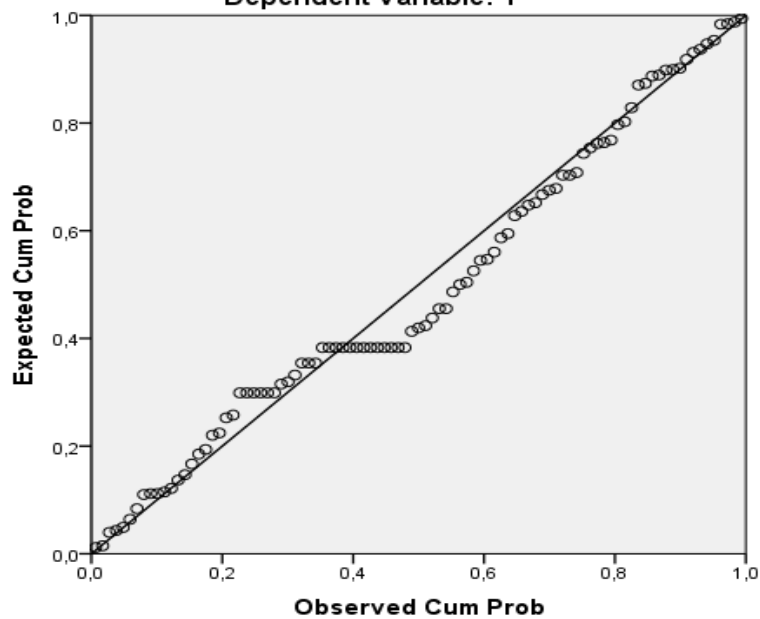
One-Sample Kolmogorov-Smirnov Test

		Unstandardized Residual
N		95
Normal Parameters ^{a,b}	Mean	0E-7
	Std. Deviation	2,36853367
Most Extreme Differences	Absolute	,103
	Positive	,103
	Negative	-,075
Kolmogorov-Smirnov Z		1,005
Asymp. Sig. (2-tailed)		,265

a. Test distribution is Normal.

b. Calculated from data.

Normal P-P Plot of Regression Standardized Residual
Dependent Variable: Y



2. Uji Multikolinearitas

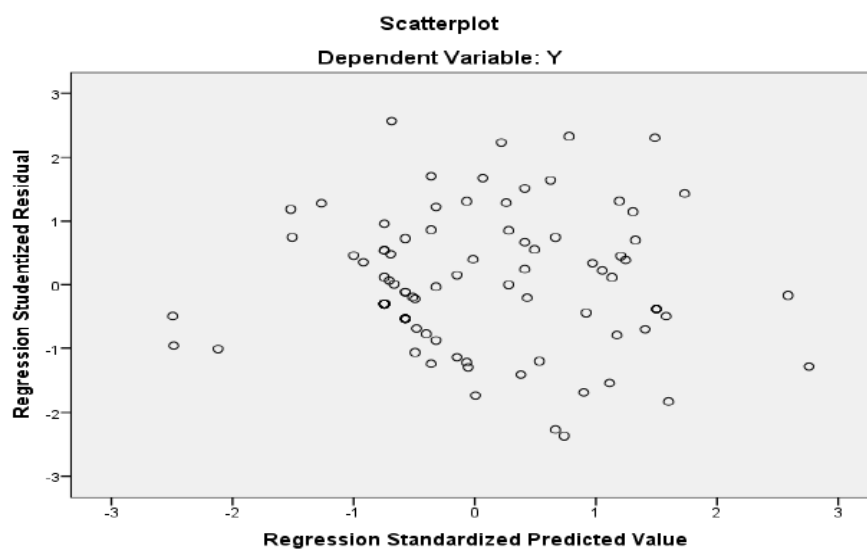
Model	Unstandardized Coefficients		Standardized Coefficients	T	Sig.	Collinearity Statistics	
	B	Std. Error	Beta			Tolerance	VIF
1	(Constant)	,168	1,903		,088	,930	
	X1	,553	,214	,222	2,582	,011	,524
	X2	,811	,200	,351	4,063	,000	,521
	X3	,618	,119	,386	5,173	,000	,701

a. Dependent Variable: Y

3. Uji Heteroskedastisitas

Model	Unstandardized Coefficients		Standardized Coefficients	t	Sig.
	B	Std. Error	Beta		
1	(Constant)	-,409	1,129	-,362	,718
	X1	-,069	,127	-,076	,589
	X2	,127	,118	,151	1,070
	X3	,104	,071	,178	1,462

a. Dependent Variable: Abs_RES



LAMPIRAN 5

Uji Hipotesis

Analisis Regresi Berganda

Coefficients^a

Model	Unstandardized Coefficients		Standardized Coefficients	t	Sig.
	B	Std. Error	Beta		
1 (Constant)	,168	1,903		,088	,930
X1	,553	,214	,222	2,582	,011
X2	,811	,200	,351	4,063	,000
X3	,618	,119	,386	5,173	,000

a. Dependent Variable: Y

ANOVA^a

Model		Sum of Squares	df	Mean Square	F	Sig.
1	Regression	961,612	3	320,537	55,314	,000 ^b
	Residual	527,335	91	5,795		
	Total	1488,947	94			

a. Dependent Variable: Y

b. Predictors: (Constant), X3, X1, X2

Model Summary

Model	R	R Square	Adjusted R Square	Std. Error of the Estimate
1	,804 ^a	,646	,634	2,407

a. Predictors: (Constant), X3, X1, X2

LAMPIRAN 6

SURAT UNDANGAN SEMINAR PROPOSAL



KEMENTERIAN AGAMA
UNIVERSITAS ISLAM NEGERI (UIN) ALAUDDIN MAKASSAR
FAKULTAS EKONOMI DAN BISNIS ISLAM
Kampus I : Jl. Slt. Alauddin No. 63 Makassar Tlp. (0411) 864928 Fax 864923
Kampus II : J.H. M. Yasin Limpo No. 36 Samata - Gowa Tlp. 841879 Fax.8221400

Nomor : B - 2338 /Un.06/EB/PP.00.9/6/2022 Samata, 17 Juni 2022
Lampiran : -
Hal : Undangan Seminar Proposal
A.n. Andi Resky Rahim/90400118100

Kepada Yth,
Bapak/Ibu Penguji dan Pembimbing
Di
Tempat

Assalamu Alaikum Wr. Wb.

Dengan hormat kami mengundang Bapak/Ibu Penguji dan Pembimbing, untuk menghadiri dan melaksanakan serta bertindak selaku pembimbing dan penguji pada Seminar Draft Skripsi, yang insya Allah akan dilaksanakan pada:

Hari/Tanggal : Jumat, 24 Juni 2022
Waktu : 09.00 -12.00 WITA
Judul Skripsi : Determinan Penggunaan Informasi Akuntansi pada Usaha Mikro Kecil Menengah (UMKM) di Kecamatan Somba Opu Kabupaten Gowa
Tempat : Ruang Seminar

Atas segala perhatian dan kehadirannya diucapkan banyak terima kasih.



Wassalam,
Dekan

BUSTANI ILYAS

Catatan:

- Pembimbing dan Penguji berpakaian:
- Laki-laki : Kemeja dan Berdasi / Batik
- Wanita: Menyusuaikan

SURAT KEPUTUSAN PANITIA DAN PENGUJI SEMINAR PROPOSAL



ALAUDDIN

**KEPUTUSAN DEKAN FAKULTAS EKONOMI DAN BISNIS ISLAM UIN ALAUDDIN MAKASSAR
NOMOR : 1602 TAHUN 2022**

TENTANG

**PANITIA DAN TIM PENGUJI SEMINAR PROPOSAL PENELITIAN DAN PENYUSUNAN SKRIPSI MAHASISWA
A.n. Andi Resky Rahim, NIM : 90400118100
JURUSAN AKUNTANSI FAKULTAS EKONOMI DAN BISNIS ISLAM UIN ALAUDDIN MAKASSAR
DENGAN RAHMAT TUHAN YANG MAHA ESA
DEKAN FAKULTAS EKONOMI DAN BISNIS ISLAM UIN ALAUDDIN MAKASSAR**

- Membaca** : Surat Permohonan Mahasiswa Fakultas Ekonomi dan Bisnis Islam UIN Alauddin Makassar, Nama **Andi Resky Rahim**, NIM: **90400118100** tertanggal 10 JUNI 2022 untuk melaksanakan Seminar Proposal Skripsi dengan Judul: "**Determinan Penggunaan Informasi Akuntansi pada Usaha Mikro Kecil Menengah (UMKM) di Kecamatan Somba Opu Kabupaten Gowa**".
- Menimbang** : a. Bahwa untuk pelaksanaan dan kelancaran seminar proposal penelitian, perlu dibentuk panitia dan tim penguji seminar proposal penelitian dan penyusunan skripsi
b. Bahwa mereka yang ditetapkan dalam surat keputusan ini dipandang cakap dan memenuhi syarat untuk diserahi tugas sebagai pembimbing dan penguji penyusunan skripsi mahasiswa tersebut diatas.
c. Pembimbing dan penguji penyusunan skripsi mahasiswa tersebut diatas.
- Mengingat** : 1. Undang-undang No. 20 Tahun 2003 tentang Sistem Pendidikan Nasional;
2. Undang-undang No. 12 Tahun 2012 tentang Pendidikan Tinggi;
3. Peraturan Pemerintah Nomor 12 Tahun 2010 yang disempurnakan dengan Peraturan Pemerintah No. 66 Tahun 2010;
4. Keputusan Presiden Nomor 57 Tahun 2005 tentang Perubahan Institut Agama Islam Negeri Alauddin menjadi Universitas Islam Negeri Alauddin Makassar;
5. Keputusan Menteri Agama RI Nomor 2 Tahun 2006 tentang Mekanisme Pelaksanaan Pembayaran atas Bahan Anggaran Pendapatan dan Belanja Negara di Lingkungan Kementerian Agama;
6. Peraturan Menteri Agama RI. No. 25 Tahun 2013 dan Peraturan Menteri Agama R.I. No 85 Tahun 2013 tentang Organisasi dan Tata Kerja UIN Alauddin Makassar;
7. Keputusan Menteri Agama RI. Nomor 93 Tahun 2007 tentang Statuta UIN Alauddin Makassar.

MEMUTUSKAN

- Menetapkan** : 1. Membentuk Panitia dan Tim Penguji Seminar Proposal penelitian dan penyusunan skripsi, Jurusan **AKUNTANSI** Fakultas Ekonomi dan Bisnis Islam UIN Alauddin Makassar dengan komposisi :
- Ketua** : Dr. Muh. Wahyuddin Abdullah, SE., M.Si., Ak.
Sekretaris : Memen Suwandi, SE., M.Si.
Pembimbing I : Sumarlin, SE., M.Ak
Pembimbing II : Roby Aditiya, S.Pd., M. Acc.
Penguji I : Dr. Syaharuddin, M.Si.
Penguji II : Dr. Mustakim Muchlis, S.E., M.Si. Ak. CA.
Pelaksana : Zakiyah Aziz
2. Panitia bertugas melaksanakan seminar proposal skripsi, memberi bimbingan, petunjuk-petunjuk, perbaikan mengenai materi, metode, bahasa dan dan kemampuan menguasai masalah penyusunan skripsi
3. Surat Keputusan ini mulai berlaku sejak tanggal ditetapkan dan apabila dikemudian hari terdapat kekeliruan didalamnya akan diperbaiki sebagaimana mestinya
4. Apabila dikemudian hari ternyata terdapat kekeliruan dalam surat keputusan ini akan diubah dan diperbaiki sebagaimana mestinya

Surat Keputusan ini disampaikan kepada yang bersangkutan untuk diketahui dan dilaksanakan dengan penuh tanggungjawab.

Ditetapkan di : **Semara-Gowa**
Pada tanggal : **17 Juni 2022**



PEMRAKARSA (FAKHRUNNISA)	KEPALA TATA USAHA (H. NURMIATI, S.E., MM)
-----------------------------	--

LAMPIRAN 7

SURAT KEPUTUSAN PANITIA DAN PENGUJI KOMPREHENSIF



KEPUTUSAN DEKAN FAKULTAS EKONOMI DAN BISNIS ISLAM
UIN ALAUDDIN MAKASSAR
NOMOR : 1758 TAHUN 2022

TENTANG

PANITIA DAN TIM PENGUJI KOMPREHENSIF
JURUSAN Akuntansi FAKULTAS EKONOMI DAN BISNIS ISLAM

DEKAN FAKULTAS EKONOMI DAN BISNIS ISLAM UIN ALAUDDIN MAKASSAR

- Membaca : Surat permohonan Ujian Komprehensif Andi Resky Rahim : NIM: 90400118100
- Menimbang : Bahwa untuk pelaksanaan dan kelancaran ujian komprehensif perlu dibentuk Panitia dan Tim Penguji
- Mengingat : 1. Undang-undang No. 20 Tahun 2003 tentang Sistem Pendidikan Nasional;
2. Undang-undang No. 12 Tahun 2012 tentang Pendidikan Tinggi;
3. Peraturan Pemerintah Nomor 12 Tahun 2010 yang disempurnakan dengan Peraturan Pemerintah No. 66 Tahun 2010;
4. Keputusan Presiden Nomor 57 Tahun 2005 tentang Perubahan Institut Agama Islam Negeri Alauddin menjadi Universitas Islam Negeri Alauddin Makassar;
5. Keputusan Menteri Agama RI Nomor 2 Tahun 2006 tentang Mekanisme Pelaksanaan Pembayaran atas Bahan Anggaran Pendapatan dan Belanja Negara di Lingkungan Kementerian Agama;
6. Peraturan Menteri Agama RI, No. 25 Tahun 2013 dan Peraturan Menteri Agama R.I. No 85 Tahun 2013 tentang Organisasi dan Tata Kerja UIN Alauddin Makassar;
7. Keputusan Menteri Agama RI, Nomor 93 Tahun 2007 tentang Statuta UIN Alauddin Makassar;

MEMUTUSKAN

- Menetapkan : 1. Membentuk Panitia dan Tim Penguji Komprehensif, Jurusan Akuntansi Fakultas Ekonomi dan Bisnis Islam UIN Alauddin Makassar dengan komposisi:
- | | |
|----------------------------|---|
| Ketua | : Dr. Muh. Wahyuddin Abdullah, SE., M.SI, Ak. |
| Sekretaris | : Memen Suwandi, SE., M.SI. |
| Penguji Dirasah Islamiyah | : Dr. Hj. Wahidah Abdullah, S.Ag., M.Ag. |
| Penguji Akuntansi Keuangan | : Dr. Mustakim Muchlis, SE., M.SI, Ak., CA |
| Penguji Auditing | : Andi Wawa, SE., Ak. |
| Pelaksana | : Roshani |
2. Panitia bertugas melaksanakan ujian
3. Biaya pelaksanaan ujian dibebankan kepada anggaran Fakultas Ekonomi dan Bisnis Islam UIN Alauddin Makassar.
4. Panitia dianggap bubar setelah menyelesaikan tugasnya.
5. Apabila dikemudian hari ternyata terdapat kekeliruan dalam surat keputusan ini akan diubah dan diperbaiki sebagaimana mestinya.

Surat keputusan ini disampaikan kepada yang bersangkutan untuk diketahui dan dilaksanakan dengan penuh rasa tanggung jawab.

Ditetapkan di : Samata-Gowa
Pada tanggal : 4 Juli 2022



Tembusan:

1. Rektor UIN Alauddin Makassar di Samata-Gowa
2. Para Dekan dalam Lingkungan UIN Alauddin Makassar di Makassar
3. Arsip

PEMRAKARS (SITTI RIFQAH WIRANTI)	KEPALA TATA USAHA (HJ. NURMIATI, S.E.,MM)

LAMPIRAN 8

SURAT UNDANGAN SEMINAR HASIL



UNIVERSITAS ISLAM NEGERI (UIN) ALAUDDIN MAKASSAR
FAKULTAS EKONOMI DAN BISNIS ISLAM

Kampus I : Jl. Slt. Alauddin No. 63 Makassar Tlp. (0411) 864928 Fax 864923
 Kampus II : Jl. H. M. Yasin Limpo No. 36 Samata – Gowa Tlp. 841879 Fax.8221400

Nomor : B-6282 /Un.06/EB/PP.00.9/10/2022
 Sifat : Penting
 Lamp : -
 Hal : **Undangan Seminar Hasil**

Samata, 31 Oktober 2022

Kepada Yth
 Bapak/Ibu Fenguji dan Pembimbing
 Di-
 Makassar

aa

Assalamu Alaikum Wr. Wb.

Dengan hormat, kami mengundang Bapak/Ibu untuk menghadiri Seminar Hasil Penelitian Mahasiswa:

Nama : Andi Resky Rahim
 NIM : 90400118100
 Jurusan : Akuntansi
 Judul Skripsi : Determinan Penggunaan Informasi Akuntansi pada Usaha Mikro Kecil Menengah (UMKM) di Kecamatan Somba Opu Kabupaten Gowa

Yang Insya Allah akan dilaksanakan pada :
 Hari/Tanggal : Kamis, 3 November 2022
 Waktu : 09.00 -12.00 WITA
 Tempat : Ruang Seminar

Demikian undangan ini, atas perhatian bapak/ibu diucapkan terima kasih.

Wassalam,



Catatan:
 Pembimbing dan Penguji berpakaian:
 - Laki-laki : Kemeja dan Berdasi / Batik
 - Wanita : Menyesuaikan

SURAT KEPUTUSAN PANITIA DAN PENGUJI SEMINAR HASIL



**KEPUTUSAN DEKAN FAKULTAS EKONOMI DAN BISNIS ISLAM UIN ALAUDDIN MAKASSAR
NOMOR : 3143 TAHUN 2022**

TENTANG

**PANITIA DAN TIM PENGUJI SEMINAR HASIL PENELITIAN DAN PENYUSUNAN SKRIPSI MAHASISWA
A.n. Andl Resky Rahim, NIM : 90400118100
JURUSAN Akuntansi FAKULTAS EKONOMI DAN BISNIS ISLAM UIN ALAUDDIN MAKASSAR
DENGAN RAHMAT TUHAN YANG MAHA ESA
DEKAN FAKULTAS EKONOMI DAN BISNIS ISLAM UIN ALAUDDIN MAKASSAR**

- Membaca** : Surat Permohonan Mahasiswa Fakultas Ekonomi dan Bisnis Islam UIN Alauddin Makassar, **Andl Resky Rahim, NIM: 90400118100** untuk melaksanakan seminar hasil.
- Menimbang** : Bahwa untuk pelaksanaan dan kelancaran seminar draft/hasil, perlu dibentuk panitia dan tim penguji seminar hasil dan penyusunan skripsi
- Mengingat** : 1. Undang-undang No. 20 Tahun 2003 tentang Sistem Pendidikan Nasional;
2. Undang-undang No. 12 Tahun 2012 tentang Pendidikan Tinggi;
3. Peraturan Pemerintah Nomor 12 Tahun 2010 yang disempurnakan dengan Peraturan Pemerintah No. 66 Tahun 2010;
4. Keputusan Presiden Nomor 57 Tahun 2005 tentang Perubahan Institut Agama Islam Negeri Alauddin menjadi Universitas Islam Negeri Alauddin Makassar;
5. Keputusan Menteri Agama RI Nomor 2 Tahun 2006 tentang Mekanisme Pelaksanaan Pembayaran atas Bahan Anggaran Pendapatan dan Belanja Negara di Lingkungan Kementerian Agama;
6. Peraturan Menteri Agama RI. No. 25 Tahun 2013 dan Peraturan Menteri Agama RI. No 85 Tahun 2013 tentang Organisasi dan Tata Kerja UIN Alauddin Makassar;
7. Keputusan Menteri Agama RI. Nomor 93 Tahun 2007 tentang Statuta UIN Alauddin Makassar;

MEMUTUSKAN

- Menetapkan Pertama** : Membentuk Panitia dan Tim Penguji Seminar hasil, Jurusan **Akuntansi** Fakultas Ekonomi dan Bisnis Islam UIN Alauddin Makassar dengan komposisi :
- Ketua** : Prof. Dr. H. Abustani Ilyas, M.Ag.
Sekretaris : Dr. Muh. Wahyuddin Abdullah, SE., M.Si., Ak.
Pembimbing : Sumarlin, SE., M.Ak
Pembimbing II : Roby Adliya, S.Pd., M. Acc.
Penguji I : Dr. Syaharuddin, M.Si.
Penguji II : Dr. Mustakim Muchlis, S.E., M.Si. Ak. CA.
Pelaksana : Zaklyah Aziz
1. Panitia bertugas melaksanakan seminar hasil, memberi bimbingan, petunjuk-petunjuk, perbaikan mengenai materi, metode, bahasa dan dan kemampuan menguasai masalah penyusunan skripsi;
2. Biaya pelaksanaan seminar hasil penelitian dibebankan kepada anggaran Fakultas Ekonomi dan Bisnis Islam UIN Alauddin Makassar;
3. Apabila dikemudian hari ternyata terdapat kekeliruan dalam surat keputusan ini akan diubah dan diperbaiki sebagaimana mestinya.
- Kedua** : 1. Panitia bertugas melaksanakan seminar hasil, memberi bimbingan, petunjuk-petunjuk, perbaikan mengenai materi, metode, bahasa;
2. Surat Keputusan ini disampaikan kepada yang bersangkutan untuk diketahui dan dilaksanakan dengan penuh tanggungjawab.

Ditetapkan di : **Samata-Gowa**
Pada tanggal : **28 Oktober 2022**



Tembusan :
1. Rektor UIN Alauddin Makassar di Samata-Gowa
2. Para Jurusan di Fakultas Ekonomi dan Bisnis Islam
3. Arsip

PEMRAKARSA (Fakhrunnisa, SE)	KEPALA TATA USAHA (Hj. Nurmiati, S.E., M.M)
---------------------------------	--

LAMPIRAN 9

SURAT UNDANGAN UJIAN MUNAQASYAH



KEMENTERIAN AGAMA
UNIVERSITAS ISLAM NEGERI (UIN) ALAUDDIN MAKASSAR
FAKULTAS EKONOMI DAN BISNIS ISLAM
Kampus I : Jl. Slt. Alauddin No. 64 Makassar Tlp. (0411) 864928 Fax 864923
Kampus II : Jl. H. M. Yasin Limpo No. 36 Samata Sungguminata - Gowa Tlp. 411879 Fax 4274490

Nomor : B - 6977 /Un.06/EB/PP.00.9/11/2022
Sifat : Penting
Lamp : -
Hal : Undangan Ujian Munaaqasyah

Samata, 11 November 2022

Kepada Yth

Bapak/Ibu Penguji dan Pembimbing
Di:

Makassar

Assalamu Alaikum Wr. Wb.

Dengan hormat, kami mengundang Bapak/Ibu untuk menghadiri Ujian Munaaqasyah Mahasiswa:

Nama : Andi Resky Rahim
NIM : 90400118100
Jurusan : AKUNTANSI
Judul Skripsi : "Determinan Penggunaan Informasi Akuntansi pada Usaha Mikro Kecil Menengah (UMKM) di Kecamatan Samba Gpu Kabupaten Gowa"

Yang Insya Allah akan dilaksanakan pada :
Hari/Tanggal : Senin, 14 November 2022
Waktu : 09.00 - 12.00 WITA
Tempat : Ruang Ujian

Demikian undangan ini, atas perhatian bapak/ibu diucapkan terima kasih.

Wassalam
Dekan.



Catatan:

- Pembimbing dan Penguji berpakaian:
- Laki-laki : Kemeja dan Berdas / Batik
- Wanita : Menyesuaikan



SURAT KEPUTUSAN PANITIA DAN PENGUJI UJIAN MUNAQASYAH



**KEPUTUSAN DEKAN FAKULTAS EKONOMI DAN BISNIS ISLAM
UIN ALAUDDIN MAKASSAR
NOMOR : 3426 TAHUN 2022**

TENTANG

**PANITIA DAN TIM PENGUJI MUNAQASYAH
JURUSAN AKUNTANSI FAKULTAS EKONOMI DAN BISNIS ISLAM
DENGAN RAHMAT TUHAN YANG MAHA KUASA
DEKAN FAKULTAS EKONOMI DAN BISNIS ISLAM UIN ALAUDDIN MAKASSAR**

- | | |
|------------|--|
| Membaca | Surat permohonan
NIM : Andi Resky Rahim
Tanggai : 90400118100
Mahasiswa Jurusan : 9 November 2022
Untuk Ujian Skripsi/ Munaqasyah yang berjudul : AKUNTANSI
"Determinan Penggunaan Informasi Akuntansi pada Usaha Mikro Kecil Menengah (UMKM) di Kecamatan Somba Opu Kabupaten Gowa" |
| Menimbang | 1. Bahwa saudara tersebut diatas telah memenuhi persyaratan Ujian Skripsi/ Munaqasyah
2. Bahwa untuk pelaksanaan dan kelancaran ujian/ Munaqasyah perlu dibentuk panitia ujian |
| Mengingat | 1. Undang-undang No. 20 Tahun 2003 tentang Sistem Pendidikan Nasional
2. Peraturan Pemerintah Nomor 60 Tahun 1999 tentang Pendidikan Tinggi
3. Keputusan Presiden Nomor 57 Tahun 2005 tentang Perubahan IAIN Alauddin menjadi UIN Alauddin Makassar
4. Keputusan Menteri Agama RI Nomor 2 Tahun 2004 tentang Mekanisme Pelaksanaan Pembayaran atas Bahan Anggaran Pendapatan dan Belanja Negara di Lingkungan Kementerian Agama
5. Keputusan Menteri Agama RI No. 5 Tahun 2006 tentang Organisasi dan Tata Kerja UIN Alauddin Makassar
6. Keputusan Menteri Agama RI Nomor 93 Tahun 2007 tentang Statuta UIN Alauddin Makassar
7. Keputusan Menteri Keuangan No 330/05/2008 tentang penetapan UIN Alauddin Makassar pada Departemen Agama sebagai Instansi Pemerintah yang menerapkan pengeluaran Badan Layanan Umum (BLU)
8. Surat Keputusan Rektor UIN Alauddin Nomor 241 B tahun 2010 Tentang Pedoman Edukasi UIN Alauddin |
| Menetapkan | <p style="text-align: center;">MEMUTUSKAN</p> <p>1. Membentuk Panitia Ujian Skripsi/ Munaqasyah Fakultas Ekonomi dan Bisnis Islam UIN Alauddin Makassar dengan komposisi</p> <p>Ketua : Prof. Dr. H. Abustani Ilyas, M. Ag.
Sekretaris : Dr. Muh. Wahyuddin Abdullah, SE., M.St., Ak.
Penguji I : Dr. Syaharuddin, M.St.
Penguji II : Dr. Mustakim Muchlis, S.E., M.St. Ak. CA.
Pembimbing I : Sumarlin, SE., M. Ak.
Pembimbing II : Roby Adliya, S.Pd., M. Acc.
Pelaksana : Zakiyah Aziz</p> <p>2. Panitia bertugas melaksanakan ujian Skripsi/Munaqasyah bagi saudara yang namanya tersebut diatas
3. Biaya pelaksanaan ujian dibebankan kepada anggaran Fakultas Ekonomi dan Bisnis Islam UIN Alauddin Makassar
4. Apabila dikemudian hari ternyata terdapat kekeliruan dalam surat keputusan ini akan diubah dan diperbaiki sebagaimana mestinya.</p> |

Keputusan ini disampaikan kepada yang bersangkutan untuk diketahui dan dilaksanakan dengan penuh rasa tanggung jawab.

Ditetapkan di : **Samala-Gowa**
Pada tanggal : **9 November 2022**
Dekan,



PEMERKASA (FAHRUNNISA)	KEPALA TATA USAHA (H. NURMIATI, S.E., MM)
---------------------------	--

RIWAYAT HIDUP



Andi Resky Rahim, dilahirkan di Kampung Bau pada tanggal 17 November 2000. Ia merupakan anak kedua dari tiga bersaudara, buah hati dari pasangan suami istri, Bapak Abdul Rahim, S.Pd dan Ibu Krisnawati. Jenjang pendidikan awalnya dimulai dari memasuki Taman Kanak-kanak (TK) Bungaiya pada tahun 2004, berlanjut ke tingkat Sekolah Dasar Negeri (SDN) Bonelohe pada tahun 2006 dan lulus di tahun 2012. Selanjutnya ia mengenyam pendidikan pada tingkat Sekolah Menengah Pertama Negeri (SMPN) 7 Satap Bontomatene tahun 2012-2015. Setelah lulus, ia kemudian menyambung studi pada Sekolah Menengah Atas Negeri (SMAN) 2 Selayar mulai 2015-2018. Tahun yang sama setelah lulus tingkat SMK, ia meneruskan studi pada Universitas Islam Negeri (UIN) Alauddin Makassar dengan mengambil jurusan Akuntansi pada Fakultas Ekonomi dan Bisnis islam.