

**PENGARUH *THEORY OF PLANNED BEHAVIOR* DAN RELIGIUSITAS
TERHADAP MINAT MAHASISWA BERINVESTASI
DI PASAR MODAL SYARIAH
(Studi pada Mahasiswa Fakultas Ekonomi dan Bisnis Islam
UIN Alauddin Makassar)**



SKRIPSI

*Diajukan untuk Memenuhi Salah Satu Syarat Meraih Gelar
Sarjana Ekonomi Islam (S.E) pada Fakultas Ekonomi dan Bisnis Islam
UIN Alauddin Makassar*

Oleh :

AHMAD MAHDI BUNAYYA
90100118007

**JURUSAN EKONOMI ISLAM
FAKULTAS EKONOMI DAN BISNIS ISLAM
UNIVERSITAS ISLAM NEGERI ALAUDDIN MAKASSAR**

2022

PERNYATAAN KEASLIAN SKRIPSI


Mahasiswa yang bertanda tangan dibawah ini:

Nama : Ahmad Mahdi Bunayya
NIM : 90100118007
Tempat,Tgl Lahir : Makassar, 13 April 2000
Jurusan : Ekonomi Islam
Fakultas : Ekonomi dan Bisnis Islam
Alamat : Perm Berlian indah Blok D No. 11, Pallangga, Gowa
Judul : Pengaruh *Theory of Planned Behavior* dan Religiusitas Terhadap Minat Mahasiswa Berinvestasi di Pasar Modal Syariah

Menyatakan dengan sesungguhnya dan penuh kesadaran bahwa skripsi ini benar adalah hasil karya sendiri. Jika dikemudian hari terbukti bahwa ini merupakan duplikasi, tiruan, plagiat, atau dibuat orang lain, sebagian atau seluruhnya, maka skripsi dan gelar yang diperoleh karenanya batal demi hukum.

Samata Gowa, Agustus 2022

Penyusun



Ahmad Mahdi Bunayya
90100118007

UNIVERSITAS ISLAM NEGERI
ALAUDDIN
M A K A S S A R



PENGESAHAN SKRIPSI

Skripsi ini berjudul “Pengaruh *Theory of Planned Behavior* dan Religiusitas Terhadap Minat Mahasiswa Berinvestasi di Pasar Modal Syariah (Studi Pada Mahasiswa Fakultas Ekonomi dan Bisnis Islam UIN Alauddin Makassar)” yang disusun oleh Ahmad Mahdi Bunayya, NIM: 90100118007 Mahasiswa Jurusan Ekonomi Islam Fakultas Ekonomi Dan Bisnis Islam UIN Alauddin Makassar, telah diuji dan dipertahankan dalam sidang munaqasyah yang diselenggarakan pada tanggal 15 Agustus 2022 bertepatan dengan 17 Muharram 1444 H, dan dinyatakan telah dapat diterima sebagai salah satu syarat untuk memperoleh gelar Sarjana Ekonomi pada Fakultas Ekonomi dan Bisnis Islam.


Samata, 16 Agustus 2022

18 Muharram 1444 H

DEWAN PENGUJI

Ketua	: Prof. Dr. H. Abustani Ilyas, M.Ag.	(.....)
Sekretaris	: Dr. Hj. Rahmawati Muin, M.Ag.	(.....)
Penguji I	: Prof. Dr. H. Muslimin Kara, M.Ag.	(.....)
Penguji II	: Dr. Fathurrahman, M.M.	(.....)
Pembimbing I	: Ayu Ruqayyah Yunus, S.El., M.E.K.	(.....)
Pembimbing II	: A. Syathir Sofyan, S.El., M.E.	(.....)

Diketahui oleh:
Dekan Fakultas Ekonomi dan Bisnis Islam UIN
Alauddin Makassar


Prof. Dr. H. Abustani Ilyas, M.Ag.
NIP.19661130 199303 1 003

KATA PENGANTAR



Assalamualaikum Warahmatullahi Wabarakatuh

Puji syukur kita panjatkan atas kehadiran Allah SWT, yang telah memberikan kita nikmat kesehatan, kesempatan dan juga petunjuk bagi umatnya. Selawat dan taslim kita curahkan kepada junjungan Nabi besar Muhammad saw, sebagai uswatun hasanah bagi kita semua. Skripsi yang merupakan bagian dari salah satu persyaratan dalam penyelesaian studi Program Sarjana (S1) Jurusan Ekonomi Islam Fakultas Ekonomi dan Bisnis Islam Universitas Islam Negeri Alauddin Makassar dengan judul **“Pengaruh *Theory of Planned Behavior* dan Religiusitas Terhadap Minat Mahasiswa Berinvestasi di Pasar Modal Syariah”** Alhamdulillah atas izin dan kehendak Allah SWT skripsi ini dapat diselesaikan sesuai dengan waktu yang direncanakan.

Penyelesaian skripsi ini tidak terlepas dari bantuan dan dukungan dari berbagai pihak, baik itu berupa bimbingan, arahan, doa ataupun bantuan lainnya. Terkhusus ucapan terima kasih yang sangat mendalam kepada kedua orang tua saya yang tidak pernah lelah mendidik, membesarkan dengan kasih sayang, mengerahkan segala daya dan upaya hanya untuk kehidupan dan kesuksesan anak-anaknya. Skripsi ini saya persembahkan sangat spesial untuk diri saya dan kedua orang tua saya sekaligus merupakan dedikasi saya kepada mereka juga sebagai tanda bahwa perjuangan orang tua saya tidak sia-sia. Terima kasih atas segala jasa, dukungan dan doa-doa yang telah ayah dan ibu panjatkan, semoga Allah senantiasa melimpahkan rahmat dan keberkahan-Nya. Ucapan terima kasih juga kepada semua pihak atas sumbangsih pemikiran, tenaga, bahkan waktu terkhususnya kepada:

1. Prof. Drs. Hamdan Juhannis M.A, Ph.D, Rektor Universitas Islam Negeri Alauddin Makassar dan para Wakil Rektor beserta seluruh staf dan jajarannya.

2. Prof. Dr. H. Abustani Ilyas, M.Ag, selaku Dekan Fakultas Ekonomi dan Bisnis Islam Universitas Islam Negeri Alauddin Makassar dan para Wakil Dekan beserta seluruh staf dan jajarannya.
3. Ayu Ruqayyah Yunus, S.El., M.E.K. dan Trisno Wardy Putra, S.Sos., M.E.I. selaku Ketua dan Sekertaris Jurusan Ekonomi Islam Fakultas Ekonomi dan Bisnis Islam atas segala bantuan, kontribusi dan bimbingannya.
4. Ibu Ayu Ruqayyah Yunus, S.El., M.E.K., selaku pembimbing I dan bapak A. Syathir Sofyan, S.El., M.E., selaku pembimbing II yang telah meluangkan waktu ditengah kesibukannya untuk memberikan bimbingan, petunjuk dan arahan dalam penyusunan skripsi ini dengan teliti dan sabar hingga pada tahap penyelesaian.
5. Seluruh Dosen Fakultas Ekonomi dan Bisnis Islam Universitas Islam Negeri Alauddin Makassar yang telah memberikan bekal dan ilmu pengetahuan yang bermanfaat.
6. Seluruh Staf Akademik, dan Tata Usaha serta Staf jurusan Ekonomi Islam Fakultas Ekonomi dan Bisnis Islam Universitas Islam Negeri Alauddin Makassar.
7. Kedua orang tua saya Ayah Ir. Ahmad Rusydi, Ibu Marwah dan kedua adikku tercinta serta seluruh keluarga besar yang senantiasa memberikan dukungan dan doa tiada henti.
8. Teman-teman seperjuanganku angkatan 2018 terkhusus jurusan Ekonomi Islam terima kasih atas segala kebaikan dan kebersamannya.
9. Untuk sahabatku Muh. Rasul Pradana, Muh. Akbar, Mega Lestari, Nur Hikmah, Muthia Zhafirah Ali, Fitriah Rahma Inayah, Ummu Kaltsum dan Inatul Hinaya, terima kasih sudah menjadi sahabat yang tidak henti-hentinya memberikan semangat dan menjadi tempat meluapkan segala keluh kesah selama proses penyelesaian skripsi ini.
10. Untuk Devita Ayu Fildayanti, terima kasih atas segala motivasi dan bantuannya. Terima kasih sudah menjadi pembimbing ketiga yang bersedia diganggu dan direpotkan.

11. Untuk semua orang-orang baik terima kasih atas segala bantuan, kerjasama serta kebersamaannya.
12. Untuk Lembaga Dakwah Fakultas (LDF) Al-Iqtishodiyah FEBI UINAM, Forum Kajian Ekonomi Syariah (FORKEIS) UINAM, Galeri Investasi Syariah (GIS) UINAM, terima kasih telah menjadi keluarga, hingga begitu banyak memberikan pengalaman-pengalaman baru.
13. Untuk Himpunan Mahasiswa Jurusan Ekonomi Islam, terima kasih sudah menjadi rumah pertama bagi penyusun, semoga jaya selalu.
14. Terima kasih kepada semua teman-teman KKN Angkatan 66 Dusun Kajuara, Desa Cenrana, Kecamatan Camba, Kabupaten Maros yang selalu memberikan support kepada penyusun.
15. Terima kasih kepada seluruh rekan/kolega Dishub Kota Makassar khususnya Sub Bagian Perencanaan dan Pelaporan yang juga senantiasa memberikan dukungan dan doa kepada penyusun.

Akhirnya dengan segala keterbukaan dan ketulusan, harapan penulis agar skripsi ini kedepannya dapat dijadikan referensi untuk penelitian selanjutnya dan dapat bermanfaat bagi pihak yang membutuhkan. Meskipun dalam penyusunan skripsi ini masih memiliki beberapa keterbatasan ataupun kekurangan, kita sebagai manusia hanya bisa berusaha dan mengerahkan semua kemampuan dan kembali kepada Allah karena kesempurnaan hanya milik Allah.

Samata Gowa, Agustus 2022

Penyusun



Ahmad Mahdi Bunayva
90100118007

DAFTAR ISI

HALAMAN JUDUL	i
PERNYATAAN KEASLIAN SKRIPSI.....	ii
PENGESAHAN SKRIPSI.....	iii
KATA PENGANTAR.....	iv
DAFTAR ISI.....	vii
DAFTAR TABEL	ix
DAFTAR GAMBAR.....	xi
ABSTRAK	xii
BAB I	
PENDAHULUAN.....	1
A. Latar Belakang Masalah	1
B. Rumusan Masalah	4
C. Hipotesis Penelitian	5
D. Definisi Operasional.....	6
E. Kajian Pustaka	10
F. Tujuan dan Manfaat Penelitian.....	16
BAB II	
TINJAUAN TEORITIS.....	17
A. <i>Theory of Planned Behavior</i>	17
B. Sikap.....	18
C. Norma Subjektif	18
D. Kontrol Perilaku	19
E. <i>Self Efficacy</i>	20
F. Religiusitas	21
G. Investasi.....	22
H. Pasar Modal Syariah.....	23
I. Minat	25
J. Kerangka Konsep	26
BAB III	
METODE PENELITIAN	27
A. Jenis dan Lokasi Penelitian	27
B. Pendekatan Penelitian.....	27

C.	Populasi dan Sampel	27
D.	Metode Pengumpulan Data	28
E.	Instrument Penelitian.....	28
F.	Teknik Pengolahan dan Analisis Data.....	32
BAB IV		
HASIL PENELITIAN DAN PEMBAHASAN		36
A.	Gambaran Umum Objek Penelitian	36
B.	Karakteristik Responden	37
C.	Deskripsi Variabel Penelitian.....	42
D.	Hasil Penelitian dan Pembahasan.....	47
BAB V		
PENUTUP.....		70
A.	Kesimpulan.....	70
B.	Saran	71
C.	Keterbatasan	71
DAFTAR PUSTAKA		72
LAMPIRAN.....		78



DAFTAR TABEL

Tabel 1. 1 Indikator Sikap.....	7
Tabel 1. 2 Indikator Norma Subjektif	8
Tabel 1. 3 Indikator Religiusitas	10
Tabel 3. 1 Instrumen Penelitian	29
Tabel 4. 1 Responden Berdasarkan Jenis Kelamin	38
Tabel 4. 2 Responden Berdasarkan Usia.....	38
Tabel 4. 3 Responden Berdasarkan Program Studi.....	39
Tabel 4. 4 Responden Berdasarkan Semester	39
Tabel 4. 5 Responden Berdasarkan Sumber Dana Investasi.....	40
Tabel 4. 6 Responden Berdasarkan Lama Berinvestasi	41
Tabel 4. 7 Responden Berdasarkan Tujuan Investasi	41
Tabel 4. 8 Deskripsi Variabel Sikap	42
Tabel 4. 9 Deskripsi Variabel Norma Subjektif.....	43
Tabel 4. 10 Deskripsi Variabel Kontrol Perilaku	43
Tabel 4. 11 Deskripsi Variabel Self Efficacy.....	44
Tabel 4. 12 Deskripsi Variabel Religiusitas.....	45
Tabel 4. 13 Deskripsi Variabel Minat.....	46
Tabel 4. 14 Skor Loading Variabel Sikap.....	47
Tabel 4. 15 Skor Loading Variabel Norma Subjektif	48
Tabel 4. 16 Skor Loading Variabel Kontrol Perilaku	48
Tabel 4. 17 Skor Loading Variabel Self Efficacy	49
Tabel 4. 18 Skor Loading Variabel Religiusitas	49
Tabel 4. 19 Skor Loading Variabel Minat	50
Tabel 4. 20 Nilai AVE (Average Variance Extracted)	50
Tabel 4. 21 Latent Variable Correlations dan Akar AVE.....	53
Tabel 4. 22 Nilai Cross Loading	53
Tabel 4. 23 Cronbach's Alpha dan Composite Reliability	56
Tabel 4. 24 Evaluasi Goodness of Fit Pengukuran Model Reflektif Uji Validitas dan Uji Reliabilitas.....	56
Tabel 4. 25 Nilai AVE (Average Variance Extracted)	57

Tabel 4. 26 Latent Variable Correlations dan Akar AVE.....	59
Tabel 4. 27 Nilai Cross Loading	59
Tabel 4. 28 Cronbach's Alpha dan Composite Reliability	60
Tabel 4. 29 Koefisien Jalur (Mean, ST.DEV, P-Value).....	63
Tabel 4. 30 Rangkuman Hasil Uji Hipotesis.....	65
Tabel 4. 31 Nilai R-Square (R^2).....	66



UNIVERSITAS ISLAM NEGERI
ALAUDDIN
 M A K A S S A R

DAFTAR GAMBAR

Gambar 2. 1 Kerangka Teoritis.....	26
Gambar 3. 1 Model Pengukuran Metode SEM-PLS.....	33
Gambar 4. 1 Output Pengukuran Outer Model	52
Gambar 4. 2 Output Pengukuran Outer Model Final	58
Gambar 4. 3 Output Pengukuran Inner Model (Bootstrapping)	62



UNIVERSITAS ISLAM NEGERI
ALAUDDIN
M A K A S S A R

ABSTRAK

Nama : Ahmad Mahdi Bunayya
NIM : 90100118007
Judul : Pengaruh *Theory of Planned Behavior* dan Religiusitas Terhadap Minat Mahasiswa Berinvestasi di Pasar Modal Syariah

Tujuan penelitian ini adalah untuk mengetahui pengaruh TPB (*Theory of Planned Behavior*) berupa sikap, norma subjektif, dan kontrol perilaku, serta variabel lain yaitu religiusitas terhadap minat mahasiswa berinvestasi di pasar modal syariah.

Pendekatan *Structural Equation Model Partial Least Squares* (SEM-PLS) digunakan untuk menguji hubungan antara variabel-variabel tersebut. Penelitian ini menggunakan kuesioner dengan metode *purposive sampling* dengan model pengukuran penelitian menggunakan metode analisis data SEM-PLS. Penyebaran kuesioner dilakukan secara daring melalui media sosial dan sebanyak 132 kuesioner yang berhasil dianalisis.

Hasil penelitian menunjukkan bahwa terdapat pengaruh yang signifikan antara variabel norma subjektif, kontrol perilaku dan religiusitas terhadap minat investasi, sementara variabel sikap tidak memiliki pengaruh secara signifikan terhadap minat mahasiswa berinvestasi di pasar modal syariah.

Kata Kunci : Minat Investasi, Mahasiswa, Pasar Modal Syariah, Religiusitas, *Theory Of Planned Behavior* (TPB)

UNIVERSITAS ISLAM NEGERI

ALAUDDIN

M A K A S S A R

BAB I

PENDAHULUAN

A. Latar Belakang Masalah

Pasar modal adalah pasar perdagangan instrumen finansial berjangka yang dapat dibeli berbentuk dana atau pinjaman, berbeda dengan instrumen lainnya untuk perdagangan kontrak berbasis surat dengan harga jangka pendek (Mardani, 2015). Dewasa ini, masyarakat pada umumnya memakai sarana ini menjadi perantara investasi untuk waktu yang lama. Individu maupun badan usaha bisa menginvestasikan kelebihan dananya di pasar modal serta usahawan bisa mendapatkan modal ekstra dari penanam modal dengan tujuan ekspansi usaha serta alasan lain yang tertera di prospektus saat perusahaan tersebut ingin *go public*. (Yuliana, 2010).

Aktivitas penanam modal pasar modal di nusantara adalah merupakan opsi lain yang layak untuk melakukan investasi yang menguntungkan. KSEI atau Kustodian Sentral Efek Indonesia selaku LPP atau Lembaga Penyimpanan dan Penyelesaian pada pasar derivatif negara ini melayani transaksi yang sah, tepat guna, dan sebagaimana mestinya senada dengan UU No.8 tahun 1995 mengenai pasar modal sudah menatah jumlah investor tercatat sampai 1.971.213 sejak Juni 2019.

Meningkatnya total penanam modal *capital market* disebabkan antusiasme angkatan *millenial* juga semakin gampangnnya masyarakat umum mendapatkan akses ke pasar modal bersamaan dengan kemajuan teknologi. Namun penelitian selanjutnya diterbitkan oleh BPS atau Badan Pusat Statistik tahun 2010 ada 237.000.000 jiwa lebih menetap di Indonesia. Perbandingannya dengan total investor yang hadir sekarang, industri pasar modal masih sepi peminat (Lestari et al., 2020).

Pasar Modal Syariah merupakan *market* yang beroperasi berdasarkan ketentuan syariah, yang mana tiap transaksi ditetapkan selaras dengan prinsip-prinsip tersebut (Nurhayati, 2009). Pasar modal syariah didirikan dengan maksud mencukupi kebutuhan umat muslim di indonesia akan instrumen investasi yang halal (Nandar et al., 2018).

Kata investasi bersumber dari kata bahasa Inggris *investment* mempunyai arti menanam. Investasi digambarkan sebagai menanam uang ke bisnis atau *project* dengan tujuan menghasilkan profit. Merujuk kepada Undang-undang Penanaman Modal Nomor 25 Tahun 2007, pengertian investasi ialah seluruh jenis aktivitas penanaman modal, baik pemodal dari Indonesia ataupun pemodal dari luar negeri untuk menjalankan kegiatan bisnis di wilayah Indonesia. Investasi dalam negeri dan penanaman modal luar negeri merupakan dua kategori kegiatan pasar modal (Nadjib, 2008).

Sebagai *Self-Regulatory Organizations* (SROs), BEI atau Bursa Efek Indonesia, KSEI, KPEI serta sekuritas sudah melaksanakan berbagai inisiatif guna menaikkan tingkat literasi dan inklusi di pasar modal. Berbagai rancangan kegiatan yang telah dilaksanakan adalah Genta atau Gerakan Nasional Cinta pasar modal, GI atau galeri investasi, SPM atau Sekolah Pasar Modal, YNS atau Yuk Nabung Saham serta masih banyak lagi kegiatan edukasi lain (Kusumaningtuti Sandriharmy & Setiawan, 2018).

Dengan mendirikan GI (*Gallery Investasi*) menjadi wadah sosialisasi pasar modal ke dunia akademik sejak dini, BEI juga bekerjasama atau bermitra dengan beberapa universitas atau lembaga pendidikan tinggi terbesar di seluruh Indonesia. Galeri investasi berkonsep *tri in one* yaitu persekutuan diantara BEI, Perguruan Tinggi serta sekuritas. Oleh karena itu, GI diperlukan untuk menggambarkan pasar modal menurut sudut pandang teoretis melainkan dari sudut pandang praktis. (Karmila et al., 2018). Perkembangan terakhir pada tahun 2021, jumlah galeri investasi yang tersebar di seluruh nusantara yakni sebanyak 507 galeri investasi (Bursa Efek Indonesia, 2021).

OJK atau Otoritas Jasa Keuangan menerbitkan SNLIK atau Survei Nasional Literasi dan Inklusi Keuangan pada tahun 2019 mengungkapkan bahwasanya pengetahuan finansial masyarakat Indonesia mengalami peningkatan dibanding tahun sebelumnya yakni 38% serta ketercakupan finansial meningkat sampai 76%. Akan tetapi pada kenyataannya, hanya ada sekitar 4,92% dan 1,55% masing-masing pengetahuan dan ketercakupan finansial terendah diperoleh di pasar modal. Karena fakta bahwa hasil survei

menunjukkan bahwa minat individu untuk berpartisipasi di pasar modal saat ini masih rendah, masalah ini perlu diselidiki lebih lanjut (Salisa, 2021).

Penelitian sebelumnya mengenai minat investasi berpusat pada faktor eksternal misalnya pengharapan *risk* serta *return* (Kurniawan, 2021), hubungan pertemanan (Pranyoto & Siregar, 2015) dan *framing effect* (Cahyanti et al., 2021). Perbedaan penelitian ini dengan penelitian sebelum ini yakni didorong guna mengidentifikasi faktor internal yang bisa memberikan pengaruh minat seseorang agar berinvestasi ke pasar modal. Seseorang mempunyai praduga jikalau klaimnya rasional juga logis. Akan tetapi dalam hal berinvestasi, penalaran mereka seringkali berdasar pada bisikan hati juga pengalaman, yang berakibat kesimpulan mereka tak selalu akurat dikarenakan ambiguitas pada penarikan kesimpulan (Combrink & Lew, 2020). Untuk alasan ini, pentingnya menganalisa faktor internal yang memberikan pengaruh minat seseorang berinvestasi di pasar modal.

Faktor internal berpengaruh secara substansial guna menunjukkan minat berinvestasi. Minat berinvestasi diekspresikan dengan besar apa seseorang berkemauan untuk mencoba dan merencanakan suatu usaha, yang pada puncaknya akan terwujud secara nyata dalam berinvestasi (Icek Ajzen, 1991). Pada penelitian ini, minat investasi yang dipengaruhi oleh faktor internal diterangkan melalui penerapan teori perilaku terencana atau disingkat TPB. Ajzen (1991) yang mempopulerkan TPB berpendapat ada tiga komponen terpenting dalam meramal minat guna melaksanakan tindakan tertentu adalah sikap, norma subjektif serta kendali perilaku (Salisa, 2021).

Sikap memberikan pengaruh penting atau minat investasi karena masyarakat cenderung menggunakan sikap pada saat bersiap-siap melakukan investasi (Phan & Zhou, 2014). Hubungan interaksi serta jejaring sosial adalah alasan pokok yang memberikan pengaruh terhadap minat berinvestasi disebabkan desakan dari orang terdekat (Akhtar & Das, 2019). Mudahnya berinvestasi ialah hasil keadaan yang pernah dialami serta pemahaman yang mendorong mereka untuk melanjutkan perjalanan investasi mereka di pasar modal (Ashidiqi & Arundina, 2017). TPB bukan hanya mencakup hal dari

dalam, tetapi mempertimbangkan faktor sosial serta kendali atas tindakan, kesemuanya telah terbukti memberikan pengaruh minat seseorang, terutama dalam hal berinvestasi. Secara umum, ketika hubungan antara sikap dan norma subjektif mengatur perilaku dan seiring dengan meningkatnya pengendalian perilaku, semakin besar minat seseorang untuk terlibat dalam perilaku yang berkelanjutan (Icek Ajzen, 1991).

Variabel lainnya dimasukkan pada penelitian kali ini yaitu efikasi diri atau *self efficacy*. Efikasi diri atau *self efficacy* ialah peninjauan seseorang mengenai kesanggupannya guna menuntaskan suatu tugas serta menilai kemampuannya sendiri dan peninjauan itu akan membangun tanggapan atas dirinya pada kurun waktu yang lama (Cahyanti et al., 2021). Individu yang memiliki derajat efikasi diri yang lebih besar mempunyai kepercayaan jika mereka dapat mengelola dan merencanakan keuangan mereka dengan sukses dan lebih baik (Ghasarma et al., 2017). Penelitian ini juga menambahkan variabel religiusitas. Religiusitas berhubungan dengan kepercayaan atau keyakinan seseorang terhadap ajaran agama yang dianutnya baik itu dari batin manusia ataupun bentuk lisan, selanjutnya diaplikasikan melalui bentuk sesuatu yang diperbuat tiap hari (Saputri, 2020).

Berdasarkan alasan diatas, peneliti berminat melaksanakan penelitian yang judulnya “**Pengaruh *Theory of Planned Behavior* dan Religiusitas Terhadap Minat Mahasiswa Berinvestasi di Pasar Modal Syariah**”. Oleh sebab itu, diharapkan hasil temuan ini bisa berguna untuk menginformasikan kepada BEI dan sekuritas sehingga dapat menumbuhkan minat mahasiswa agar gencar berinvestasi di pasar modal syariah.

B. Rumusan Masalah

Menurut latar belakang permasalahan yang sudah dipaparkan sebelumnya, penelitian ini memiliki rumusan masalah antara lain:

1. Adakah pengaruh sikap kepada minat investasi mahasiswa di pasar modal syariah?
2. Adakah pengaruh norma subjektif kepada minat investasi mahasiswa di pasar modal syariah?

3. Adakah pengaruh kontrol perilaku kepada minat investasi mahasiswa di pasar modal syariah?
4. Adakah pengaruh religiusitas kepada minat investasi mahasiswa di pasar modal syariah?

C. Hipotesis Penelitian

Hipotesis adalah pernyataan/jawaban sementara yang boleh jadi tepat dan dipakai sebagai acuan dalam penetapan kesimpulan dari suatu persoalan dalam penelitian (Khaidir, 2016). Hipotesis juga dapat diartikan sebagai tanggapan sementara dari hasil merumuskan persoalan yang digunakan oleh peneliti, hipotesis diuraikan dari dasar teori serta tinggal perlu untuk dibuktikan keabsahannya. Hipotesis mesti dinyatakan dalam kalimat positif (Sudaryono, 2013). Berdasarkan informasi yang diberikan, hipotesis dapat dirumuskan sebagai berikut.

Sikap ialah ekspresi yang mengungkapkan kepekaan individu terhadap setiap objek yang membangkitkan emosinya, baik secara pasti ataupun tidak pasti (Icek Ajzen, 1991). Sikap ialah penilaian dilakukan oleh seseorang kepada diri sendiri, manusia lain, suatu objek, ataupun suatu masalah (Saifuddin, 2012). Alasan orang lebih cenderung melakukan perilaku tertentu adalah karena mereka mengetahui faedah yang dihasilkan atas tindakannya (East, 1993). Berbicara tentang konteks berinvestasi, pengetahuan penanam modal tentang potensi imbalan pada masa depan bisa meningkatkan minat investasi. Jika keuntungan yang didapat semakin besar dan besar, maka sentimennya akan lebih mendorong minat untuk melakukan investasi (Ningtyas & Istiqomah, 2021).

H_1 : Terdapat pengaruh penting dan berarti antara sikap kepada minat investasi mahasiswa di pasar modal

Norma subjektif merupakan desakan yang kuat dari masyarakat atau orang terdekat yang membuat individu untuk turut terbawa-bawa ataupun tidak terhadap suatu tindakan khusus (Icek Ajzen, 1991). Norma subjektif dikenal pula sebagai prinsip normatif, yakni gagasan bahwa tindakan hanya

dilakukan jika didukung oleh orang-orang di sekitarnya (Machrus & Purwono, 2012). Keluarga, rekan kerja, pasangan, dan teman adalah contoh orang terdekat yang berpotensi memberikan pengaruh terhadap perilaku seseorang. Semakin meningkatnya tekanan sosial, ada pula peningkatan minat untuk melaksanakan suatu tugas (Salisa, 2021). Jika orang lain berbicara tentang investasi di pasar modal, kemungkinan besar individu tertarik dengan melaksanakan hal yang sama. Mempermudah individu dalam melakukan investasi di pasar modal, karena tidak sedikit orang bisa mereka mintai saran dan dorongan keluarga, teman, dan kolega mereka (Phan & Zhou, 2014).

H_2 : Terdapat pengaruh penting dan berarti antara norma subjektif kepada minat investasi mahasiswa di pasar modal

Persepsi kontrol perilaku adalah tentang hal-hal apa yang menguntungkan atau merugikan seseorang untuk melaksanakan suatu perilaku (Alleyne, 2011). Ketika seseorang sudah memiliki motivasi namun menyadari sejumlah potensi bahaya, situasi seperti itu dapat menghambat minat orang tersebut untuk melakukan suatu tugas. Berdasarkan pengalaman serta data pengamatan seseorang, persepsi kendali perilaku ini dapat terbit dengan sendirinya (Mahardhika & Zakiyah, 2020). Sumber daya dari dalam dan luar seseorang, seperti pemahaman, *training* dan kecakapan dalam investasi dapat menumbuhkan minat dalam melakukan investasi di pasar modal (Salisa, 2021).

H_3 : Terdapat pengaruh penting dan berarti antara kontrol perilaku kepada minat investasi mahasiswa di pasar modal

H_4 : Terdapat pengaruh penting dan berarti antara religiusitas kepada minat investasi mahasiswa di pasar modal

D. Definisi Operasional

Studi ini melihat berbagai faktor yang dapat mempengaruhi bagaimana pembaca menafsirkan atau maksud dari sebuah judul. Beberapa faktor yang diteliti dalam hal ini variabel independen (X) antara lain sikap, norma subjektif, kontrol perilaku, dan efikasi diri serta religiusitas. Dalam

penelitian ini, variabel dependen (Y) atau minat investasi akan diteliti bersama dengan hal-hal lain yang dapat memberikan pengaruh kepada mahasiswa untuk berminat melakukan investasi di pasar modal syariah memakai indikator antara lain:

1. Variabel Dependen

a. Minat investasi (Y)

Sesuai dengan KBBI Online, “Minat adalah kecondongan besar kepada suatu hal, hasrat dan kemauan yang kuat” (KBBI, 2021). Jadi, minat berarti cenderung menginginkan dan bergairah pada suatu hal. Sedangkan minat investasi adalah dorongan yang keras guna menelaah sesuatu yang berhubungan mengenai investasi sampai pada jenjang benar-benar mempraktekkannya (*investing*) (Susilowati, 2017). Adapun indikator dari minat investasi yaitu :

1. Kemauan mengeksplorasi mengenai investasi
2. Ingin menyempatkan diri melakukan investasi
3. Terjun langsung ke dunia investasi

2. Variabel Independen

a. Sikap (X_1)

Sikap adalah cara seseorang bereaksi terhadap situasi atau stimulus tertentu. Reaksi emosional terhadap rangsangan sosial adalah sikap yang nyata (Notoatmodjo, 2003). Sikap merupakan penilaian atau reaksi terhadap objek tertentu mengenai keberpihakan (*favorable*) atau tidak berpihak (*unfavorable*) (Azwar, 2017). Dimensi dan indikator dari sikap adalah:

Tabel 1. 1 Indikator Sikap

Dimensi	Indikator
Perasaan seseorang tentang objek dan aktivitas	Perasaan seseorang tentang objek
	Perasaan seseorang tentang aktivitas

Representasi dalam berinvestasi di pasar modal syariah	Representasi positif
	Representasi negatif

b. Norma Subjektif (X_2)

Norma subjektif (*subjective norms*) merupakan tanggapan individu atau suatu kelompok mengenai keyakinan orang lain atau dugaan individu berkenaan dengan tekanan sosial untuk mengerjakan atau tidak mengerjakan sesuatu (Icek Ajzen, 1991). Menurut Al-Ghazali bahwa kita harus hidup dengan orang lain karena kita membutuhkan mereka untuk bertahan hidup. (Iqbal, 2013). Manusia sebagai makhluk sosial tidak pernah dapat dipisahkan dari kehidupan sosialnya. Komponen yang mempengaruhi seseorang dari faktor sosial misalnya keluarga, sahabat, saudara dalam Islam dan sebagainya akan ikut mempengaruhi perilaku dari seseorang. Contoh pihak-pihak yang mempengaruhi keyakinan seseorang (norma subjektif) untuk melakukan investasi antara lain:

Tabel 1. 2 Indikator Norma Subjektif

Dimensi	Indikator
Faktor internal	Dukungan keluarga
Faktor eksternal	Dukungan teman sejawat
	Sosialisasi

c. Kontrol Perilaku (X_3)

Kontrol perilaku ialah tanggapan keringanan/kesukaran untuk menjalankan tindakan tertentu. Kontrol perilaku berkenaan mengenai kepercayaan tentang kesiapan dukungan serta sumber daya atau kendala dalam menjalankan suatu perilaku (Tung, 2011). Kontrol perilaku ditetapkan oleh kepercayaan bahwa seseorang bisa menjalankan suatu tugas karena mendapat dukungan sumber daya (Machrus & Purwono, 2012). Kontrol perilaku dinilai oleh dua faktor

yakni kekuatan yang mendasari tindakan dan akses ke kontrol (Icek Ajzen, 1991). Indikator dari kontrol perilaku adalah :

- 1) Kemampuan berinvestasi
- 2) Kendali perilaku
- 3) Pengetahuan dan kemampuan berinvestasi

d. *Self Efficacy* (X₄)

Self-efficacy ialah pemberian nilai individu terhadap kapasitas mereka dalam membuat keputusan serta melaksanakannya dengan cara yang berkontribusi pada pencapaian tujuan yang diinginkan. Indikator efikasi diri berhubungan dengan kemampuan individu untuk mengatur dan melaksanakan tugas guna mencapai tujuan dan sasaran (Bandura, 1977). Keyakinan pada efikasi diri sendiri adalah kekuatan pendorong di balik tindakan seseorang (*human agency*) (Bandura, 1977). Artinya, *self-efficacy* ialah kepercayaan bahwa individu memiliki kemampuan untuk memenuhi tanggung jawabnya. Indikator dari *self efficacy* adalah:

- 1) Keberhasilan sebelumnya
- 2) Pengalaman orang lain
- 3) Persuasi dengan kata-kata

e. Religiusitas (X₅)

Menurut Ghufron & Risnawati, religiusitas adalah ketakwaan seseorang kepada tuntunan kepercayaan yang dianutnya, dan ketika individu tersebut memahami dan menginternalisasikan setiap tuntunan kepercayaannya, maka tuntunan agama mempengaruhi seluruh perilaku dan cara pandangnya dalam kehidupan. (Casriyanti, 2020). Jadi ketika seseorang mengamalkan semua ajaran agamanya, maka dapat dikatakan bahwa segala sesuatu yang akan dilakukan tidak akan terlepas dari ajaran agamanya. Keputusan yang diambilnya, termasuk ketika seseorang mengambil keputusan, dianggap sesuai dengan ilmu agama yang dipahami. Adapun dimensi dan indikator religiusitas di penelitian ini diantaranya:

Tabel 1. 3 Indikator Religiusitas

Dimensi	Indikator
Keyakinan (Ideologis)	Beriman Kepada Allah, Malaikat-Nya, Nabi-Nya, Kitab-Nya, Hari akhir serta Qada & Qadar
Praktek Agama (Ritualistik)	Bersyahadat, shalat, berzakat, berpuasa dan berhaji (bagi yang mampu)
Pengalaman (Eksperensial)	Interaksi individu dengan dunia dan dengan sesama
Pengetahuan (Intelektual)	Pemahaman terhadap agama
Pengamalan (Konsekuensial)	Pengamalan dan konsekuensi

E. Kajian Pustaka

Studi kepustakaan adalah penjelasan singkat mengenai penelitian terdahulu yang relevan dengan pokok bahasan yang akan diulas, guna memberikan informasi yang nyata jika penelitian yang akan dilaksanakan bukan merupakan duplikasi atau pengulangan dari penelitian/penelitian sebelumnya.

Adapun beberapa penelitian yang dijadikan penulis sebagai pembanding dan mempunyai relevansi yang kuat dengan objek penelitian yang dilakukan, antara lain :

UNIVERSITAS ISLAM NEGERI
ALAUDDIN
M A K A S S A R

No.	Penelitian	Judul Penelitian	Hasil Penelitian	Variabel Penelitian
1.	Edi Pranyoto dan Nolita Yeni Siregar (2015)	Literasi Ekonomi, Hubungan Pertemanan, Sikap, Norma dan Kontrol Diri Terhadap Minat Masyarakat Lampung untuk Berinvestasi di Pasar Modal	Hasil penelitian menunjukkan seluruh variabel di penelitian ialah literasi finansial, hubungan pertemanan serta konstruk TPB antara lain sikap, norma subjektif dan kendali diri memberikan pengaruh kuat terhadap minat berinvestasi. Semakin besar pengetahuan mengenai literasi keuangan, hubungan pertemanan, dan konstruk TPB maka semakin kuat minat seseorang untuk melakukan investasi di pasar modal.	Literasi Keuangan (+*) Hubungan Pertemanan (+*) Sikap (+*) Norma subjektif (+*) Kendali diri (+*)
2.	Chasbi Ashidiqi dan Tika Arundina (2017)	Indonesia Students's Intention to Invest in Sukuk : Theory of Planned Behaviour Approach	Temuan menunjukkan bahwa seluruh variabel TPB yaitu sikap, norma subjektif dan persepsi kendali perilaku memiliki hubungan yang kuat dengan niat mahasiswa Indonesia untuk berinvestasi di sukuk. Dengan sikap sebagai faktor terkuat untuk mempengaruhi niat. Hal ini dapat disimpulkan dari kedudukan seorang mahasiswa dalam lingkungan akademik. Oleh karena itu, sebelum terlibat dalam aktivitas apa pun, seperti investasi sukuk, karyawan harus melakukan uji tuntas dan mendidik diri sendiri tentang apa yang akan mereka lakukan.	Sikap (+*) Norma Subjektif (+*) Kontrol Perilaku (+*)

3.	Naila Rizki Salisa (2020)	Faktor yang Mempengaruhi Minat Investasi Di Pasar Modal: Pendekatan <i>Theory Of Planned Behaviour</i> (TPB)	Menurut temuan, kontrol perilaku yang dirasakan, pengetahuan keuangan, dan risiko yang dirasakan semuanya memiliki dampak menguntungkan pada pengembalian investasi. Namun, berbagai faktor, termasuk IQ dan norma subjektif, ditemukan menyebabkan hasil yang berbeda dari yang diharapkan. Sikap dan norma subjektif tidak memberikan pengaruh terhadap minat investasi pasar modal.	Kontrol perilaku (+) Literasi finansial (+) Risiko (+) Sikap (-) Norma subjektif (-)
4.	Mega Noerman Ningtyas dan Dyah Febriantina Istiqomah (2021)	Perilaku investasi sebagai penerapan gaya hidup halal masyarakat Indonesia: Tinjauan <i>Theory of Planned Behavior</i>	Temuan menyatakan bahwa sikap dan keyakinan kontrol perilaku bisa meningkatkan kinerja ketika berinvestasi pada aset syariah. Namun, tidak ada bukti bahwa norma subjektif dapat meningkatkan hasil investasi. Hal ini dapat disebabkan oleh investor yang lebih sadar akan risiko yang mungkin timbul di masa depan, sehingga hasil investasi menjadi lebih rendah.	Sikap (+) Persepsi Kendali Perilaku (+) Norma Subjektif (-)
5.	P. Iwan Kurniawan (2021)	Effect of Expected Return, Self Efficacy, and Perceived Risk on Investment Intention:	Temuan menunjukkan bahwa penggunaan <i>Theory of Planned Behavior</i> dan teori motivasi dalam penelitian ini memperkuat hasil penelitian terkait variabel ekspektasi pengembalian yang berpengaruh positif terhadap investasi	Ekspektasi pengembalian(+) <i>Self Efficacy</i> (+*) Risiko (-*)

		An Empirical Study on Accounting Master Degree in Udayana University, Bali	niat mahasiswa magister akuntansi. Keyakinan bahwa mahasiswa magister akuntansi memiliki minat yang tinggi dalam berinvestasi berada pada level yang tinggi dan didukung oleh literasi finansial sehingga efikasi diri mahasiswa magister akuntansi memiliki pengaruh yang kuat dan menguntungkan terhadap niat investasi Persepsi risiko di kalangan mahasiswa magister akuntansi berpengaruh negatif dan substansial terhadap niat investasi, menyiratkan bahwa semakin besar kemungkinan risiko yang terjadi ketika berinvestasi, semakin rendah niat investasi.	
6.	Arovia Devi Cahyanti, Arisyahidin, dan Abu Talkah (2021)	Dampak <i>Framing Effect</i> dan <i>Self Efficacy</i> dalam Pengambilan Keputusan Investasi (Analisis Program “Mini Gold: Semua Bisa Punya Emas”)	Temuan mengungkapkan bahwa <i>Framing Effect</i> memiliki dampak yang menguntungkan kepada pertimbangan investasi IRT di Kota Kediri. IRT di Kota Kediri membuat pertimbangan investasi yang lebih baik ketika mereka merasa nyaman dengan diri mereka sendiri.	<i>Framing Effect</i> (+) <i>Self Efficacy</i> (+)

7.	Merry Moy Mita, Supriadi Siagian (2021)	Faktor-Faktor Yang Mempengaruhi Minat Mahasiswa Dalam Berinvestasi Di Pasar Modal (Studi Kasus Pada Mahasiswa Di Medan)	Menurut data, fluktuasi persepsi hasil investasi berdampak lebih kecil kepada minat investasi mahasiswa. Minat mahasiswa dalam berpartisipasi dalam pasar modal kurang dipengaruhi atas persepsi return yang fluktuatif. Variabel <i>self-efficacy</i> berpengaruh terhadap minat investasi mahasiswa. Hipotesis pengetahuan investasi kepada minat investasi mahasiswa Medan didukung secara parsial.	Faedah investasi(-*) Ekspektasi pengembalian(-) Efikasi diri(+*) Pemahaman investasi (+)
8.	Rani Afriliasari (2019)	Pengaruh Religiusitas Dan Pengetahuan Keuangan Islam Terhadap Perencanaan Investasi (Studi Pada Alumni dan Magister Ilmu Agama Islam Konsentrasi Ekonomi Islam PPs FIAI UII Yogyakarta)	Menurut temuan, konstruk religiusitas memiliki pengaruh yang kecil kepada perencanaan investasi pada mahasiswa serta alumni. Konstruk pengetahuan keuangan syariah memiliki pengaruh yang kuat terhadap variabel sikap. Perencanaan investasi mendapat pengaruh dari sikap. Variabel norma subjektif mempengaruhi perencanaan investasi secara kuat dan berarti. Kontrol perilaku memberikan pengaruh jitu dan substansial kepada perencanaan investasi.	Religiusitas (-*) Pemahaman finansial islami (+*) <i>Theory of planned behavior</i> (+*)
9.	Laila Nailul Fauziah (2019)	Analisis Pengaruh Tingkat Literasi	Berdasarkan hasil penelitian, variabel literasi finansial memberikan pengaruh jitu dan substansial kepada variabel	Literasi Keuangan (+) Religiusitas (-)

		Keuangan dan Religiusitas Terhadap Keputusan Investasi (Studi Pada Mahasiswa Fakultas Ekonomi UIN Maulana Malik Ibrahim Malang)	pilihan investasi. Keragaman agama, di sisi lain, tidak berdampak besar pada pengambilan keputusan investasi. Uji konkuren menunjukkan bahwa dua konstruk yakni literasi finansial serta religiusitas memberikan pengaruh substansial kepada hasil investasi.	
10.	Aliyah Zahrah Fadhilah Ladamay, Trisiladi Supriyanto, Siwi Nugraheni (2021)	Pengaruh Media Sosial, Literasi Keuangan, Risiko, Imbal Hasil, dan Religiusitas Terhadap Minat Berinvestasi Sukuk Generasi Z di Jakarta	Temuan menunjukkan bahwa media sosial memiliki dampak yang menguntungkan dan cukup besar terhadap jumlah orang yang tertarik untuk berinvestasi di Sukuk di Jakarta. Literasi keuangan tidak memiliki efek nyata pada hasil investasi. Waktu yang dibutuhkan untuk berinvestasi berdampak positif dan besar terhadap risiko. Hasil yang tidak seimbang berpengaruh kecil terhadap minat investasi, sedangkan agama berpengaruh baik dan besar terhadap minat investasi.	Social media(+*) <i>Financial literacy</i> (-) Resiko(+*) Pengembalian(-) Religiusitas (+)

F. Tujuan dan Manfaat Penelitian

1. Tujuan Penelitian

Berdasarkan latar belakang serta rumusan masalah yang dipaparkan sebelumnya, penelitian ini memiliki tujuan:

- a. Untuk menguji dan menganalisa pengaruh sikap kepada minat investasi mahasiswa di pasar modal syariah
- b. Untuk menguji dan menganalisa pengaruh norma subjektif kepada minat investasi mahasiswa di pasar modal syariah
- c. Untuk menguji dan menganalisa pengaruh kontrol perilaku kepada minat investasi mahasiswa di pasar modal syariah
- d. Untuk menguji dan menganalisa pengaruh religiusitas kepada minat investasi mahasiswa di pasar modal syariah

2. Manfaat Penelitian

Adanya penelitian ini dengan harapan dapat berkontribusi memberi faedah atau manfaat antara lain:

- a. Secara teori, penelitian ini harus menambah keterangan mengenai hal-hal yang dapat memberikan pengaruh mahasiswa untuk melakukan investasi.
- b. Dalam praktiknya, dapat memberikan informasi kepada peneliti dan pembaca tentang unsur-unsur yang memberikan pengaruh mahasiswa dalam melakukan investasi. Penelitian ini pun dirancang untuk menggugah minat pembaca untuk mengeksplorasi tingkat lanjut mengenai investasi, khususnya di pasar modal syariah.
- c. Temuan dari penelitian ini semoga bisa bermanfaat memberikan informasi dan referensi untuk individu dan peneliti yang berkepentingan, serta bahan untuk penelitian kedepannya.

BAB II

TINJAUAN TEORITIS

A. *Theory of Planned Behavior*

Theory of Planned Behavior atau yang biasa disingkat TPB merupakan suatu teori yang dapat diterapkan guna mengkaji perilaku seseorang. Teori ini dibangun di atas teori sebelumnya yakni *Theory of Reasoned Action* atau biasa disingkat TRA. *Theory of Reasoned Action* berpendapat bahwa keinginan individu dalam melakukan suatu tindakan dan munculnya minat untuk menganut sikap dan norma subjektif dapat memprediksi perilaku seseorang, akan tetapi menurut *Theory of Planned Behavior* masih ada satu variabel lain yang sama pentingnya yakni kontrol perilaku (Icek Ajzen, 1991). *Theory of Planned Behavior* juga bisa diterapkan guna memprediksi watak finansial seseorang terutama mengenai keputusan investasi (Xiao, 2008).

Theory of Planned Behavior atau teori perilaku terencana adalah sebuah teori yang berdasar pada premis percaya bahwa manusia adalah hewan yang cerdas dan terorganisir yang menggunakan informasi untuk keuntungan mereka sendiri. Sebelum mengambil tindakan apa pun, seseorang akan mempertimbangkan implikasi dari tindakan tersebut sebelum menentukan apakah akan melaksanakan tindakannya atau tidak (Icek Ajzen, 1991).

Sebelumnya TPB disebut teori perilaku beralasan yang kemudian diperluas serta dimodifikasi yang akhirnya diberi nama teori perilaku terencana atau *Theory of Planned Behavior*. Tiga premis kunci *theory* ini adalah sebagai berikut: (Icek Ajzen, 1991)

- a. Kepercayaan mengenai kemungkinan hasil serta evaluasi berkenaan dengan perilaku yang bersangkutan (*behavioral beliefs*).
- b. Kepercayaan mengenai norma dan motivasi yang diharapkan untuk menegakkan standar tersebut diatas (*normative beliefs*).

- c. Kepercayaan mengenai ada tidaknya faktor yang bisa menunjang atau mencegah suatu tindakan serta kesadaran terhadap kekuatan faktor itu (*control beliefs*).

B. Sikap

Sikap mengidentifikasi kondisi di mana setiap orang memiliki evaluasi terhadap perilaku relevan yang baik atau agak kurang baik. Sikap ialah istilah luas yang menggambarkan kerentanan seseorang terhadap segala hal yang menimbulkan emosinya (Icek Ajzen, 1991). Sikap ialah penilaian yang dilakukan oleh seseorang kepada diri sendiri, manusia lain, suatu objek dan/atau suatu masalah (Saifuddin, 2012).

Sikap merupakan pandangan yang menerangkan apakah perasaan individu kepada satu objek tertentu bersifat positif atau negatif. Jika suatu kegiatan merupakan sesuatu yang disukainya, maka seseorang akan cenderung berperilaku lebih untuk melakukan sesuatu (Endah, 2018). Komponen pembentuk respon sikap terdiri atas tiga yaitu: (I Ajzen, 2005)

1. Respon *Cognitif* adalah ungkapan keyakinan mengenai suatu objek sikap (verbal). Reaksi terhadap objek sikap (*non verbal*). Keyakinan ini pastinya berdasar pada kemampuan menganalisis, berfikir dan sebagainya.
2. Respon *afektif* adalah perasaan atau tanggapan terhadap objek sikap (verbal). Reaksi ilmu faal terhadap objek sikap (*non verbal*).
3. Respon *conatif* adalah ungkapan yang ditujukan pada niat perilaku (verbal). Perilaku terbuka dalam kaitannya dengan objek sikap. Artinya, respon *conatif* adalah perubahan tingkah laku yang sesuai dengan sikap yang dikehendakinya.

C. Norma Subjektif

Norma subjektif didefinisikan sebagai tanggapan seseorang tentang bagaimana perasaan manusia lain tentang menjalankan atau tidak menjalankan aktivitas tertentu (Icek Ajzen, 1991). Norma subjektif ialah kesan seseorang bahwa sebagian besar orang yang penting baginya mengharapkan orang lain untuk menjalankan suatu tindakan tertentu, dan

orang-orang itu kemudian digunakan sebagai barometer untuk mempengaruhi perilaku (Fishbein & Ajzen, 1977).

Norma subjektif merujuk kepada pengaruh orang terdekat seperti keluarga, teman terdekat hingga lingkungan sosial (Pranyoto & Siregar, 2015). Norma subjektif menimbang apa yang dipercaya oleh masyarakat adalah sesuatu yang harus mereka laksanakan (Mowen & Minor, 2002). Artinya, norma subjektif menuangkan pengaruh yang signifikan dari kelompok pemikat dalam pencetusan suatu perilaku. Semakin positif norma subjektif maka dukungan dari orang terdekat akan meningkat yang akan menjurus kepada minat yang kuat untuk melakukan perilaku tertentu (Ningtyas & Istiqomah, 2021).

D. Kontrol Perilaku

Kontrol perilaku adalah variabel anyar yang dibubuhkan dalam TPB. Kontrol perilaku dimaknai sebagai tanggapan seseorang tentang kesukaran/keringanan dalam melaksanakan satu tindakan tertentu yang menggambarkan pengalaman di masa lampau (Icek Ajzen, 1991). Asumsi kontrol perilaku ini diputuskan oleh keyakinan kendali dimana seseorang dapat melaksanakan suatu perilaku sebab ditopang sumber daya yang tersedia (Machrus & Purwono, 2012). Keyakinan kontrol dinilai berdasarkan dua hal yakni kemampuan yang mendasari tindakan serta portal kontrol (Icek Ajzen, 1991).

Tumbuhnya minat dipengaruhi juga oleh adanya beberapa faktor yang tidak berkaitan dengan motivasi seperti kesempatan untuk melakukan suatu tindakan dan kesiapan sumber daya seperti *skill*, waktu, modal serta kerjasama (Icek Ajzen, 1991). Dapat disimpulkan bahwa kontrol perilaku adalah asumsi seseorang mengenai apakah ada atau tidak faktor pendukung maupun penghalang dalam berperilaku (Alleyne, 2011). Ketika seseorang memiliki motivasi namun menyadari bahwa ada sejumlah potensi kendala yang bisa saja terjadi, situasi seperti itu dapat memberikan pengaruh terhadap minat orang tersebut untuk melakukan sesuatu hal atau perilaku tertentu (Ningtyas & Istiqomah, 2021).

E. *Self Efficacy*

Self-efficacy adalah penilaian atau pengakuan individu atas kesanggupannya dalam menyelesaikan tugas-tugas yang akan membantu mereka dalam mencapai tujuan mereka. (Bandura, 1977). *Self-efficacy* pengakuan individu atas kesanggupannya dalam melaksanakan tugas dengan kemampuannya sendiri, dan penilaian ini akan berdampak pada persepsi diri dalam jangka panjang (Cahyanti et al., 2021). Berdasarkan keterangan-keterangan diatas *self efficacy* dapat dimaknai sebagai kepercayaan yang dimiliki seseorang dalam evaluasinya sendiri tentang kemampuannya untuk berhasil dalam melewati rintangan untuk mencapai tujuan yang mereka harapkan (Maulidia Yulistya, 2020).

Ada sejumlah faktor yang dapat memberikan pengaruh terwujudnya *self efficacy* diantaranya: (Bandura, 1977)

1. Pengalaman mahir terhadap suatu hal (*mastery experience*)

Pengalaman mahir terhadap suatu hal ialah faktor terpenting guna meningkatkan efikasi diri. *Self efficacy* akan didorong oleh informasi pribadi yang dipelajari sebelumnya dalam kaitannya dengan tugas apapun. Demikian pula efikasi diri akan menurun sebagai akibat dari kegagalan yang dialami.

2. Pengalaman manusia lain (*vicarious experience*)

Efikasi diri individu dalam melaksanakan tugas yang sama akan meningkat sebagai akibat kepedulian terhadap keberhasilan masa lalu orang lain dengan keterampilan yang sama. Disisi lain, Mengamati ketidakberhasilan manusia lain pada masa lalu membawa proses menilai individu tentang keterampilannya dan menurunkan ikhtiar yang diperlukan untuk menjalankan suatu tindakan.

3. Bujukan lisan (*verbal persuasion*)

Bujukan lisan dapat berbentuk anjuran, seperangkat aturan, atau seperangkat arahan yang dapat meningkatkan kepercayaan diri individu terhadap kemampuannya. Selain itu, bujukan verbal negatif

berupa sindiran, cercaan serta olok-olokan lambat laun merendahkan efikasi diri seseorang. Keadaan ini terjadi ketika seseorang gagal untuk menghormati orang-orang yang berusaha untuk membujuk mereka.

Ketika membahas efikasi diri dalam konteks pengelolaan keuangan, dapat dikatakan bahwa efikasi diri keuangan mengacu pada orang yang memiliki perasaan pengendalian diri yang lebih tinggi dan mampu menyelesaikan masalah keuangan (Tanuwijaya & Garvin, 2019).

F. Religiusitas

Religiusitas berasal dari bahasa latin *religio* yang merupakan akar kata *religere* artinya mengikat (Asyari, 2016). Menurut Anshori, religiusitas adalah keterikatan seseorang dalam hubungannya dengan agamanya. Jika seseorang mampu memahami dan menerapkan petunjuk agamanya, maka akan bermanfaat baginya dalam segala aspek kehidupannya (Ghufron & Rini Risnawita, 2010). Religiusitas dapat diartikan sebagai konsistensi antara pemahaman kognitif agama, pemahaman afektif agama, dan pemahaman psikologis agama (Astogini et al., 2014).

R. Stark dan C.Y. Glock menguraikan religiusitas melingkupi 5 dimensi yakni dimensi ideologis, ritualistik, intelektualistik, pengamalan dan konsekuen. Dimensi ritualistik ialah aspek yang menimbang sepanjang apa individu melaksanakan beban ritual dari agama yang dipeluk, dimensi ideologis menimbang sepanjang apa individu menyetujui berbagai persoalan yang sifatnya menjabarkan suatu ajaran dalam agamanya tanpa kritik sama sekali, dimensi intelektual tentang sejauh apa individu mengenali, mengerti serta mau melaksanakan ajaran agamanya, dimensi pengalaman berkenaan dengan sejauh apa tingkatan individu beragama dalam menjalani dan menghadapi merasai bermacam-macam pengalaman yang bersangkutan paut dengan religi, dimensi konsekuensi berkenaan mengenai sejauh apa seseorang ingin berikrar pada tuntunan agama untuk menjalankan hidup keseharian (Astogini et al., 2014).

G. Investasi

Berinvestasi seringkali dikaitkan pada persoalan finansial dan *economy, to gain more money from something that is predicted to improve in value*, maknanya investasi bisa didefinisikan jenis pinjaman yang digunakan dalam menumbuhkan atau menjaga nilai suatu benda atau uang (Abdul Aziz, 2010). Investasi berasal dari uang sejumlah manusia yang didepositokan ke produk keuangan dan dialihkan ke usaha mencari keuntungan. Proses investasi menguraikan cara investor harus menjalankan investasi mereka dengan hati-hati, termasuk berapa banyak investasi ini akan dilakukan dan kapan akan dilakukan (Septyanto, 2013).

Menurut Pernyataan Standar Akuntansi Keuangan atau disingkat PSAK No.13 tahun 2004, investasi ialah asset tertentu guna menjalankan bisnis agar meningkatkan modal (*acretion of wealth*) melalui penyaluran laba investasi seperti *margin of interest*, royalti, deviden perusahaan, dan uang tunai, serta untuk tujuan lain untuk bisnis yang berinvestasi, seperti keuntungan yang diperoleh dari interaksi jaringan perdagangan (Fahmi, 2015).

Investasi Menurut Perspektif Islam

Islam اساسnya mendorong umatnya supaya melaksanakan kegiatan ekonomi secara bertanggung jawab secara moral dan hukum, serta mengharamkan penyalahgunaan sumber daya dan mengabaikan harta yang tidak produktif. Menurut kearifan konvensional, investasi merupakan salah satu bentuk kegiatan ekonomi syariah. Setiap harta dalam Islam adalah zakat, dan jika suatu harta diabaikan maka sedikit demi sedikit akan terserap oleh zakat, hikmahnya adalah mendorong setiap muslim untuk menanamkan dalam hatinya agar harta itu dapat terpelihara (Abdul Aziz, 2010).

Investasi yang mengacu pada penundaan kemanfaatan kekayaan yang dimiliki sekarang yang mengacu pada penyimpanan, pengelolaan dan pengembangan, adalah hal-hal yang diperbolehkan dalam Al-Qur'an yaitu yang dimuat pada Surat An-Nisa ayat 9, Allah swt berfirman:

وَلْيَخْشَ الَّذِينَ لَوْ تَرَكَوْا مِنْ خَلْفِهِمْ ذُرِّيَةً ضَعِيفًا خَافُوا عَلَيْهِمْ فَلْيَتَّقُوا اللَّهَ وَلْيَقُولُوا

قَوْلًا سَدِيدًا ۙ

Terjemahannya:

“Dan hendaklah takut (kepada Allah) orang-orang yang sekiranya mereka meninggalkan keturunan yang lemah di belakang mereka yang mereka khawatir terhadap (kesejahteraan)nya. Oleh sebab itu, hendaklah mereka bertakwa kepada Allah, dan hendaklah mereka berbicara dengan tutur kata yang benar.”(QS. An-Nisa: 9)

Adapun prinsip-prinsip investasi dalam syariah yaitu: (Ilyas, 2015)

1) Halal

Untuk dianggap halal di sini, investasi harus mematuhi hukum Islam dan terproteksi dari bisnis yang haram. Ada beberapa bisnis yang umumnya dilarang, seperti industri miras, perjudian dan pornografi.

2) Mashlahah

Maslahah adalah segenap wujud kebaikan yang memiliki unsur temporal juga abadi, materi juga spiritual, serta individu dan kolektif, dan mesti mematuhi 3 prinsip: berguna serta menunjukkan kebaikan atau *thoyyib* di segala aspek kehidupan dengan cara mencegah kemudharataan.

H. Pasar Modal Syariah

Pasar modal syariah ialah wadah/sarana untuk menunangkan antara orang yang membeli dan orang yang menjual produk keuangan pada konteks investasi (Hadi, 2013). Undang-Undang Nomor 8 Tahun 1995 (UUPM) menyatakan pasar modal mencakup penawaran umum dan perdagangan efek perusahaan terbuka, serta lembaga dan profesi yang terlibat dalam transaksi dan kegiatan efek sesuai dengan prinsip-prinsip ini (UU No. 8, 1995).

Pasar modal syariah adalah setiap kegiatan di pasar modal yang tidak menyimpang dari ketentuan syariah yang diatur dalam undang-undang pasar modal. Pasar modal syariah sama seperti pasar modal lainnya. Secara

umum, kegiatan pasar modal syariah mirip dengan kegiatan pasar modal konvensional, perbedaan utamanya adalah hukum Islam melarang produk dan metode perdagangan yang dapat bertentangan dengan prinsip-prinsip Islam (Malik, 2017).

Prinsip dasar pasar modal syariah persis sama halnya dengan prinsip finansial syariah yakni mempunyai pedoman utama yang bersandar pada Al-Qur'an, sunnah, ijma', qiyas serta melarang perbuatan perjudian, memakan riba, *gharar* serta melarang sesuatu yang diharamkan (Abdalloh, 2019). Saham yang diperdagangkan di pasar modal syariah harus dikeluarkan oleh perusahaan yang memenuhi semua persyaratan syariah. Surat utang atau obligasi, seperti *mudharabah*, *musyarakah*, *ijarah*, *salam*, dan *murabahah*, juga harus diterbitkan sesuai dengan syariat Islam (Nandar et al., 2018).

Sekarang, industri pasar modal syariah memiliki sejumlah peraturan Otoritas Jasa Keuangan. POJK dibuat untuk memberikan regulasi yang konsisten dengan kriteria masing-masing efek syariah, mematuhi prinsip syariah, dan menerbitkan regulasi baru. Selain itu, POJK akan berupaya menyempurnakan substansi peraturan syariah sesuai undang-undang yang ada. POJK terdiri dari: (Surur, 2021)

1. 15/POJK.04/2015 mengenai implementasi asas syariah
2. 53/POJK.04/2015 mengenai kontrak yang diterapkan dalam menerbitkan efek syariah
3. 61/POJK.04/2016 mengenai implementasi asas syariah untuk manajer investasi

Dalam Al-Qur'an dan hadits tidak dijumpai dalil membahas mengenai pasar modal dan hukumnya. Namun, transaksi di pasar modal tidak berlawanan ketentuan Islami. Kebolehan transaksi di pasar modal terbatas pada efek yang bidang usahanya tidak melenceng dari ketentuan syariah seperti perusahaan produk makanan, minuman dan jasa yang tidak diharamkan oleh syariah (Wajdi & Lubis, 2021).

Fatwa DSN-MUI merupakan satu diantara pedoman berkegiatan di pasar modal syariah. Seluruh perusahaan perdagangan di pasar modal syariah mesti mematuhi persyaratan yang sudah ditentukan (Surur, 2021). Fatwa yang diterbitkan oleh Dewan Syariah Nasional mengenai persyaratan umum pasar modal syariah, asas, usaha penerbitan efek syariah, kriteria dan varietas efek syariah, perdagangan yang tidak diperbolehkan serta penetapan harga efek (Nandar et al., 2018). Berikut beberapa fatwa DSN-MUI yang telah diterbitkan antara lain:(Surur, 2021)

1. 20/DSN-MUI/IV/2001 tentang petunjuk untuk berinvestasi di reksa dana syariah
2. 32/DSN-MUI/IX/2002 tentang sukuk
3. 40/DSN-MUI/X/2002 tentang pegangan dasar implementasi asas syariah di pasar modal
4. 80/DSN-MUI/III/2011 mengenai implementasi asas syariah terkait sistem transaksi efek.
5. 124/DSN-MUI/XI/2018 mengenai implementasi asas syariah untuk menjalankan layanan jasa penyimpanan dan penyelesaian perdagangan efek dan tata kelola prasarana investasi.

I. Minat

Minat adalah komitmen tertentu untuk memperhatikan sesuatu dan mempertahankan sudut pandang netral pada orang, aktivitas, atau situasi yang menjadi objek minat sambil menampilkan persuasi yang menarik (Rahman & Wahab, 2004). Orang-orang yang tertarik untuk berinvestasi dapat dilihat dari seberapa jauh mereka melakukan penelitian tentang jenis investasi tertentu, mempelajarinya, dan kemudian mempraktikkannya.

Kusmawati mendefinisikan minat berinvestasi sebagai keinginan untuk mempelajari suatu bentuk investasi tertentu, yang mungkin mencakup informasi tentang laba atas investasi, kelemahan, kinerja, dan faktor lainnya. Hal lainnya yang bisa diamati ialah individu akan bekerja keras untuk mencari kesempatan belajar banyak mengenai investasi bahkan akan terjun

ke dalam investasi sambil meningkatkan jumlah investasi yang tersedia (Kusmawati, 2011).

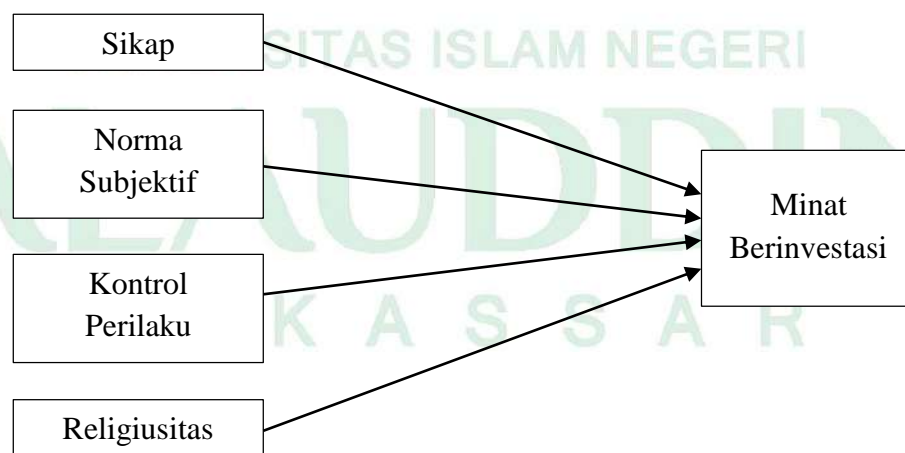
Menurut pandangan (Kusmawati, 2011), indikator dari minat berinvestasi antara lain sebagai berikut:

1. Ingin tahu lebih banyak tentang investasi. Dalam hal ini, disarankan untuk menikmati membaca publikasi terkait investasi atau berpartisipasi dalam pembicaraan terkait investasi.
2. Ambil kesempatan untuk belajar lebih banyak tentang investasi dengan menghadiri seminar dan kuliah. Hal ini menunjukkan bahwa mahasiswa antusias dalam mengikuti acara-acara yang berhubungan dengan investasi seperti sesi *workshop* atau seminar.
3. Pertimbangkan untuk terjun berinvestasi. Dalam hal ini, siswa telah menunjukkan keinginan untuk berinvestasi.

J. Kerangka Konsep

Tujuan dari penelitian ini ialah menilik sangkut paut faktor independen yaitu sikap, norma subjektif, kontrol perilaku, efikasi diri, serta religiusitas dengan variabel dependen yakni minat berinvestasi. Kerangka penelitian dirancang untuk membantu orang berpikir tentang topik yang akan dieksplorasi. Diagram berikut menggambarkan kerangka pemikiran penelitian:

Gambar 2. 1 Kerangka Teoritis



BAB III

METODE PENELITIAN

A. Jenis dan Lokasi Penelitian

1. Jenis Penelitian

Jenis penelitian ini merupakan penelitian kuantitatif yang artinya jenis penelitian yang menggambarkan data dalam bentuk kuantitatif dengan model studi lapangan, guna mempelajari secara mendalam mengenai konteks unit sosial, individu, kelompok, institusi, atau status masyarakat saat ini dan interkoneksi lingkungan (Narbuko & Achmadi, 2007, p. 34). Tujuan penelitian kuantitatif adalah untuk membuat dan menerapkan model matematika, teori, dan hipotesis yang berhubungan dengan fenomena yang diteliti (Suryani, 2015, p. 109).

2. Lokasi Penelitian

Penelitian ini dilaksanakan di Fakultas Ekonomi dan Bisnis Islam UIN Alauddin Makassar. Peneliti memilih Fakultas Ekonomi dan Bisnis Islam UIN Alauddin Makassar karena bertujuan untuk mengumpulkan dan memberikan data yang lebih tepat dan mendekati tujuan penelitian. Selanjutnya Galeri Investasi Syariah yang berlokasi di Fakultas Ekonomi dan Bisnis Islam UIN Alauddin Makassar dipilih karena banyak investor yang mendaftar dan bergabung sebagai nasabah di Galeri Investasi Syariah yang berlokasi di Fakultas Ekonomi dan Bisnis Islam UIN Alauddin Makassar.

B. Pendekatan Penelitian

Adapun pendekatan kausal ialah penelitian yang memanfaatkan statistik, temuan penelitian ini dimaksudkan untuk menjelaskan dan memperkuat hubungan yang muncul sebagai akibat dari interaksi dua variabel atau lebih, makanya ada variabel bebas (variabel yang mempengaruhi), variabel terikat (variabel yang dipengaruhi) (Purnamasari et al., 2016).

C. Populasi dan Sampel

1. Populasi

Populasi adalah jumlah orang yang dapat menawarkan data dan informasi untuk suatu penelitian (Khaidir, 2016, p. 118). Populasi yang

ditetapkan pada penelitian ini yakni seluruh mahasiswa Fakultas Ekonomi dan Bisnis Islam UIN Alauddin Makassar.

2. Sampel

Sampel adalah segmen dari populasi yang juga merupakan perwakilan dari populasi (Mudrajat, 2013). Teknik pemungutan sample yang dipakai pada penelitian ini yakni *purposive sampling methode* yang dimana pemungutan sample dilaksanakan menggunakan kriteria atau ketentuan tertentu. Kriteria yang dimaksud yakni mahasiswa/i Fakultas Ekonomi dan Bisnis Islam UIN Alauddin Makassar yang paham dan tertarik dengan dunia investasi di pasar modal syariah serta telah melakukan transaksi minimal 1 kali di pasar modal syariah.

D. Metode Pengumpulan Data

Metode pengumpulan data ialah taktik/pendekatan yang dipakai oleh peneliti guna menyatukan data untuk studi (Sudaryono, 2013). Pendekatan pengumpulan data berikut digunakan pada penelitian ini:

1. Kuesioner. Kuesioner ialah teknik pengumpulan data yang melibatkan pemberian instruksi yang spesifik dan terperinci kepada responden untuk mendapatkan perhatian mereka. Kuesioner memberikan pertanyaan yang mempengaruhi beberapa variabel, koneksi variabel yang tersedia, serta pengetahuan atau pendapat responden.
2. Studi kepustakaan. Kajian dilakukan dengan membaca serta menganalisis literatur yang erat kaitannya dengan variabel metode penelitian, apakah mengutip secara langsung atau tidak langsung.

E. Instrument Penelitian

Instrumen penelitian adalah alat yang dipilih dan dimanfaatkan oleh peneliti untuk mengumpulkan data agar kegiatan tersebut lebih metodis dan memudahkan peneliti (Sudaryono, 2013). Alat penelitian ini adalah kuesioner dengan pernyataan dinilai pada skala Likert. Pernyataan kuesioner didasarkan pada indikator variabel penelitian saat ini (Indrianto & Supomo, 2009).

Tabel 3. 1 Instrumen Penelitian

Variabel	Instrumen Pertanyaan	Skala
Sikap (X ₁)	Saya senang bisa terlibat dalam pasar modal syariah melalui Galeri Investasi Syariah (GIS) UIN Alauddin Makassar.	Likert (1-5)
	Dibandingkan dengan sarana investasi lainnya, saya lebih suka berinvestasi di pasar modal syariah.	
	Berinvestasi dalam produk yang sesuai dengan syariah adalah keputusan yang bijaksana.	
	Saya sangat antusias ketika melakukan trading/transaksi di pasar modal syariah.	
	Berinvestasi dalam instrumen Islam adalah keputusan yang bijaksana.	
	Saya merasa bahagia dan aman ketika harta saya diinvestasikan di pasar modal syariah	
	Saya merasa puas ketika saya berinvestasi	
	Instrumen Islam menawarkan tingkat pengembalian yang lebih konsisten.	
	Saya takut apabila berinvestasi apabila bukan di pasar modal syariah	
Norma Subjektif (X ₂)	Keluarga saya percaya saya berinvestasi di instrumen syariah.	Likert (1-5)
	Teman saya terlihat berinvestasi di Pasar Modal Syariah.	
	Teman-teman saya mendorong saya untuk berinvestasi di Pasar Modal Syariah.	
	Orang-orang yang dekat dengan saya ingin saya berinvestasi dalam instrumen Islam.	
	Orang-orang yang dekat dengan saya akan percaya bahwa saya berinvestasi dalam instrumen syariah.	
	Orang yang saya hormati akan percaya bahwa saya berinvestasi dalam instrumen syariah.	

Kontrol Perilaku (X_3)	<p>Saya mempunyai dana yang lebih sehingga mampu berinvestasi syariah</p> <p>Saya memiliki kemampuan untuk berinvestasi dalam instrumen Islam.</p> <p>Saya berinvestasi secara sukarela di Pasar Modal Syariah.</p> <p>Saya cukup berpengetahuan untuk berinvestasi dalam instrumen Syariah.</p> <p>Terasa mudah bagi saya untuk berinvestasi di instrumen syariah.</p> <p>Berinvestasi di pasar modal syariah kini semakin mudah dan terjangkau karena tersedianya sistem perdagangan online dari berbagai platform.</p> <p>Investasi di pasar modal syariah mudah dijangkau meskipun investor bermodal kecil (retail)</p>	Likert (1-5)
<i>Self Efficacy</i> (X_4)	<p>Saya yakin dengan kemampuan saya untuk mengelola dana saya.</p> <p>Saya pandai memilih instrumen investasi yang menguntungkan.</p> <p>Saya yakin bahwa instrumen investasi yang akan saya beli akan menguntungkan.</p> <p>Saya merasa percaya diri dalam berinvestasi di pasar modal untuk merencanakan masa depan.</p> <p>Saya mampu memilih instrumen investasi dengan menimbang risiko dan pengembalian.</p> <p>Saya mendapatkan keuntungan dari hasil investasi di pasar modal</p> <p>Hasil keuntungan saya dapat membiayai kehidupan saya sehari-hari</p> <p>Hasil investasi saya menjadi pendapatan tambahan</p>	Likert (1-5)

Religiusitas (X ₅)	Saya percaya bahwa Allah tidak menyukai individu yang boros.	Likert (1-5)
	Saya yakin bahwa riba tidak akan bermanfaat di masa depan.	
	Setiap keuntungan yang saya dapatkan melalui investasi selalu saya sisihkan untuk bersedekah	
	Ketika uang dibelanjakan secara berlebihan, ada rasa penyesalan.	
	Ketika saya memiliki investasi, saya merasa lebih nyaman.	
	Investasi adalah anjuran yang didasarkan pada dalil-dalil Al-Qur'an.	
	Islam menganjurkan untuk mewariskan harta kepada generasi yang akan datang (tidak meninggalkan keturunan dalam kondisi lemah)	
	Saya hanya bertransaksi pada instrumen syariah (saham syariah, sukuk, reksadana syariah, dll.)	
	Pemborosan akan mengakibatkan masalah finansial dikemudian hari	
Minat (Y)	Saya menanyakan kepada teman yang lebih berpengalaman mengenai investasi apa yang sesuai dengan saya	Likert (1-5)
	Pada saat ini, saya bertujuan untuk berinvestasi dalam instrumen syariah.	
	Saya berharap untuk sering melakukan investasi dalam instrumen syariah.	
	Saya berencana untuk berinvestasi di instrumen syariah.	
	Saya ingin berinvestasi di pasar modal untuk mewujudkan teori yang saya pelajari di perguruan tinggi.	
	Saya ingin menghasilkan uang dengan berinvestasi di pasar modal.	
	Instrumen syariah adalah pilihan investasi terbaik bagi saya.	

	Saya menghiraukan risiko atau derajat instrumen syariah karena yang paling penting kehalalannya.	
	Instrumen syariah memberikan kerangka kerja yang dapat diandalkan untuk melindungi kekayaan saya sendiri.	

Skala Likert akan digunakan dalam kuesioner penelitian yang akan dibagikan kepada responden. Skala Likert adalah skala yang digunakan dalam kuesioner penelitian untuk mengukur sikap atau kesan seseorang terhadap suatu peristiwa atau pernyataan (Suryani, 2015). Adapun point skala likert yang antara lain:

1. Sangat setuju (SS) = 5
2. Setuju (S) = 4
3. Netral (N) = 3
4. Tidak Setuju (TS) = 2
5. Sangat Tidak Setuju (STS) = 1

F. Teknik Pengolahan dan Analisis Data

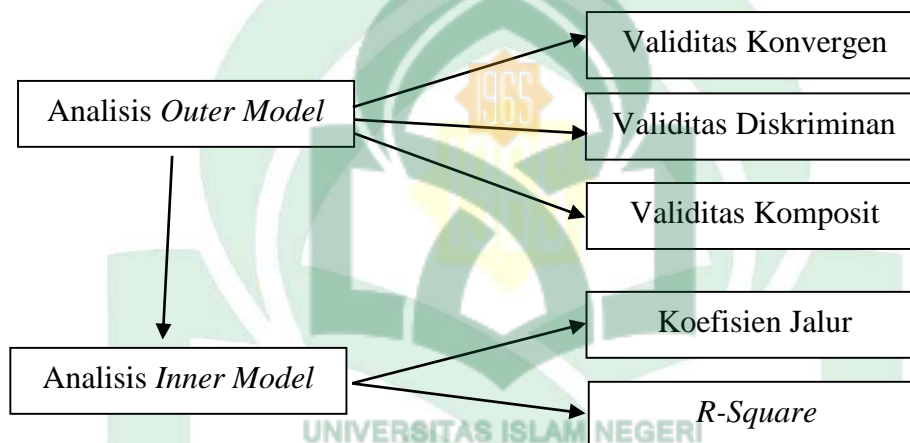
Penelitian ini memakai teknik analisis *structural equation modeling* atau disingkat SEM melalui *partial least square* atau disingkat PLS. SEM ialah teknologi statistik secara keseluruhan yang memungkinkan penggunaan satu atau lebih teknik ikatan secara serentak. Hubungan pelik yang bersangkutan bisa diwujudkan antara satu/lebih konstruk bebas dan satu/lebih konstruk terikat. Beberapa konstruk dependen dan independen bisa menjadi faktor.

Kemampuan aplikasi SEM memiliki keunggulan untuk mengkonfirmasi rincian teori atau faktor serta kapasitasnya untuk mengukur dampak hubungan secara teoretis (Augusty, 2002, pp. 5–6). PLS (*Partial Least Square*) merupakan satu diantara banyak metode statistik SEM khusus dikembangkan untuk menuntaskan regresi berganda ketika masalah data tertentu terjadi.

PLS adalah suatu bentuk analisis struktural berdasarkan variasi yang dapat secara bersamaan melakukan pembangunan model struktural dan matematis. Untuk menentukan validitas dan reabilitas digunakan model

pengukuran, sedangkan model struktural digunakan untuk menentukan uji kausalitas (Jogiyanto & Abdillah, 2009). Metode analisis yang digunakan PLS bersifat *soft modelling* akibat tak menggabungkan data menggunakan skala yang relevan, itu artinya ukuran *sample* mungkin lebih sedikit bisa diterima meski dibawah 100 *sample*. Model pengukuran menggunakan tehnik SEM PLS dapat diperhatikan pada ilustrasi dibawah ini.

Gambar 3. 1 Model Pengukuran Metode SEM-PLS



Berdasarkan gambar 3.1 diatas, ilustrasi pengukuran menggunakan SEM PLS yang menganalisis *outer model* yakni menguji model pengukuran bersamaan dengan menganalisis *inner model* yakni pengujian model struktural. *Outer model* analisis dipakai guna menguji validitas dan reliabilitas, sedangkan *inner model* dipakai guna menguji kausalitas. Selbihnya akan diterangkan antara lain sebagai berikut:

1. Analisis *Outer Model*

Outer model adalah kontak khusus diantara konstruk laten dan indikator biasa disebut sebagai *outer* relasi dan model *measurement* dimana memperhitungkan ciri-ciri struktur konstruk. *Outer model* yang menggunakan indikator refleksif yang di evaluasi menggunakan validitas konvergen juga diskriminan indikator serta reliabilitas komposit guna *block indicator*.

a. Validitas Konvergen

Validitas konvergen atau *convergen validity* bisa dievaluasi dari model *measurement* yang diluaskan pada penelitian kemudian menetapkan sebuah indikator yang diperkirakan secara sah dapat menilai dimensi dari permasalahan yang diuji (Augusty, 2002, p. 187). Keterkaitan antara skor item atau komponen dan skor konstruk yang ditentukan oleh PLS digunakan untuk mengevaluasi uji validitas konvergen untuk model pengukuran dengan indikator yang mencerminkan. Tindakan refleksif individu dianggap tinggi jika memiliki hubungan timbal balik dengan variabel yang akan dihitung lebih besar dari 0,70. (Ghozali, 2006, p. 25). Namun pendapat Chin dalam Ghozali, di penelitian tahap awal untuk pengembangan skala penilaian *cross loading* senilai antara 0.5-0.6 dinilai cukup memuaskan (Rifai, 2015, p. 60). Berpedoman pada hal tersebut, maka penelitian ini akan menggunakan standar ambang batas *cross loading* yang nilainya dibawah 0.6. Jika nilai *cross loading* suatu item dibawah 0.5 maka akan dieliminasi dari analisis selanjutnya.

Validitas diskriminan dapat digunakan untuk menguji dua atau lebih konstruk, dan faktor-faktor yang akan diperiksa berbeda meskipun merupakan konstruk yang terpisah. (Augusty, 2002, p. 187). Metode pengukuran validitas diskriminan lainnya ialah bisa dilaksanakan dengan membandingkan nilai *square root of average variance extracted* (akar AVE) dari masing-masing variabel dengan korelasi antar variabel dalam model. Jika nilai akar AVE masing-masing variabel lebih tinggi daripada nilai korelasi antar variabel dengan variabel lainnya dalam suatu model, maka dapat disimpulkan bahwa nilai validitas diskriminan baik (Ghozali, 2006, p. 42). Direkomendasikan untuk nilai AVE harus lebih tinggi dari 0.

b. Komposit Reliabilitas

Uji komposit reliabilitas atau *composite reliability* dinilai menggunakan *block indicator* yang menilai konsistensi dari indikator pembentuk variabel, menghasilkan penundaan menunjukkan laten

umum (tidak teramati). Ambang batas untuk menyusun keandalan adalah 0,7, meskipun ini bukan standar mutlak (Ghozali, 2006, p. 25).

2. Analisis *Inner Model*

Inner model mengilustrasikan korelasi antar konstruk laten (model struktural) dapat dikatakan sebagai *inner* relasi, mengilustrasikan korelasi diantara konstruk laten berdasar pada teori substansi. Tanpa merinci, diasumsikan jika konstruk laten beserta indikator atau konstruk manifes pada skala *zero means* dan varian unit = 1, sehingga patokan lokasi atau parameter konstanta bisa dieliminasi dari permodelan.

Structural modeling dengan konstruk indikasi reflektif dinilai dengan menggunakan *r-square* buat variabel laten serta uji t maupun signifikan dari koefisien barometer jalur struktural. Saat mengembangkan model menggunakan PLS, pertimbangkan *r-square* buat tiap konstruk laten. Tafsirnya persis tafsir regresi. Rumus *r-square* bisa dipakai guna menghitung selisih antara konstruk bebas dan variabel terikat dan menentukan ada tidaknya perbedaan yang signifikan. T-statistik prosedur *bootstrapping* digunakan untuk menilai stabilitas estimasi ini.

Variabel laten dependen *R-square* dengan pendapat yang sama dengan regresi digunakan untuk mengukur *Goodness of Fit Model*. Jika nilai *R-Square* lebih besar dari nol, model tersebut memiliki *Goodness of Fit Model*; jika nilai *R-square* adalah nol, maka model tersebut tidak memiliki *Goodness of Fit Model*. Variabel laten endogen dalam model struktural memiliki nilai *R-square* sebesar 0,67, 0,33, dan 0,19 yang menunjukkan bahwa model tersebut baik, sedang, atau lemah (Ghozali, 2008, p. 27).

Relevansi prediktif *R-square* dan *Q-square* juga dapat digunakan untuk menilai model struktural dengan memeriksa seberapa baik nilai observasi model dan kinerja parameter yang diestimasi. Jika *Q-Square* > 0, model memiliki relevansi prediktif; jika tidak, *Q-Square* < 0 menyiratkan bahwa model tidak mempunyai hubungan prediktif (Ghozali, 2006, p. 26).

BAB IV

HASIL PENELITIAN DAN PEMBAHASAN

A. Gambaran Umum Objek Penelitian

1. Sejarah Singkat

Fakultas Ekonomi dan Bisnis Islam atau biasa disingkat FEBI merupakan fakultas yang belum lama ini lahir yang merupakan pengembangan dari Fakultas Syariah dan Hukum (FSH). Sejak awal perencanaan perubahan IAIN menjadi UIN, telah canangkan untuk menambah fakultas dari yang sebelumnya 5 fakultas menjadi 8 sampai 9 fakultas sebagai syarat untuk perubahan menjadi universitas, maka dibutuhkan pembentukan fakultas eksak dan fakultas umum. Dalam perencanaan pembentukan Fakultas Ekonomi Sosial dan Ilmu Politik, Fakultas Syariah dan Hukum dipercayakan untuk menjadi tempat sementara Program Studi Manajemen, Akuntansi, dan Ekonomi Islam.

Permulaan tahun 2010, Dekan Fakultas Syariah dan Hukum (Prof. Dr. Ambo Asse, M.Ag) mengutarakan permintaan ke Rektor UIN Alauddin Makassar untuk ditambahkan kata Ekonomi pada nama Fakultas Syariah dan Hukum sehingga menjadi "Fakultas Syariah, Hukum dan Ekonomi". Prof. Dr. H. Azhar Arsyad, MA selaku Rektor Universitas Islam Negeri Alauddin Makassar yang bertindak sebagai kepala senat saat itu mengilhamkan dan melafalkan permintaan Dekan FSH itu di perhelatan rapat senat universitas, dan secara mufakat saat itu setuju atas penambahan nama itu, akan tetapi sayangnya penambahan nama itu tidak dimuat dalam Surat Keputusan (SK).

Selanjutnya perkembangan pendirian Fakultas Ekonomi dan Bisnis Islam diajukan proposalnya ke Dirjen Pendidikan Islam dengan melalui Direktur PTKIN Republik Indonesia pada 3 Januari 2012 silam dan memperoleh tanggapan positif. Pada tanggal 16 Februari 2012, tim Universitas Islam Negeri Alauddin Makassar, UIN SUKA Yogyakarta, UIN Sultan Syarif Qasim dan Biro Organisasi dan Tata Laksana serta Biro Hukum Kemenag menghadiri rapat yang diadakan oleh Direktur

PTKIN guna membahas dan memaparkan proposal pendirian Fakultas Ekonomi dan Bisnis Islam.

Pada tanggal 21 Maret 2012, diterbitkan Surat Keputusan Dirjen Pendidikan Islam Kementerian Agama Republik Indonesia tentang usulan pendirian Fakultas Ekonomi dan Bisnis Islam UIN Alauddin Makassar Tahun 2012. Pada tanggal 28 Mei 2013 pada acara rapat senat, rektor memberitakan mengenai pendirian dan pemecahan FEBI dari FSH UIN Alauddin Makassar, para senat UINAM dengan suara bulat menerima pengajuan rektor.

2. Visi dan Misi

Visi :

Visi yang dibangun oleh Fakultas Ekonomi dan Bisnis Islam yaitu menjadi pusat kajian, pengembangan, dan transformasi ekonomi dan bisnis berbasis Islam.

Misi : UNIVERSITAS ISLAM NEGERI

Menyelenggarakan pendidikan dan pengajaran yang menguasai konsep-konsep teoritis untuk membangun ilmu ekonomi dan bisnis yang berbasis Islam, melakukan penelitian dan mengkonstruksi ilmu ekonomi dan bisnis yang berbasis Islam, mengaktualisasikan nilai-nilai Islam dalam memecahkan masalah ekonomi kerakyatan, menerapkan tata kelola kelembagaan yang baik untuk menghasilkan lulusan yang berkualitas, dan membangun jejaring dan kemitraan sinergis dengan berbagai pihak untuk penguatan kelembagaan.

B. Karakteristik Responden

Data pada penelitian ini dikumpulkan melalui angket yang dibagikan secara *online* di media sosial via *google form* kemudian disebar ke seluruh mahasiswa FEBI UINAM dengan cara mengontak satu persatu ataupun dibagikan ke group kelas, grup Investor GIS UIN Alauddin Makassar, grup Pengurus GIS UINAM, grup KSPM UINAM dan grup Mata Kuliah Pasar Modal Syariah. Melalui metode itu peneliti bisa mendapatkan 132 mahasiswa

aktif yang bersedia mengisi angket tersebut. Karakteristik responden pada penelitian ini terbagi atas gender, umur, jurusan, semester, sumber dana investasi, lama berinvestasi dan tujuan investasi. Berikut merupakan hasil pengklasifikasian responden berdasar pada jawaban yang terdapat pada angket.

1. Karakteristik Responden Berdasarkan Jenis Kelamin

Menurut data perolehan jawaban angket penelitian bisa ditemukan ciri responden berdasar pada jenis kelamin adalah antara lain;

Tabel 4. 1 Responden Berdasarkan Jenis Kelamin

No	Jenis Kelamin	Frekuensi	Persentase
1	Laki-Laki	65	49,2%
2	Perempuan	67	50,8%
Total		132	100%

(Sumber: Data primer yang diolah, 2022)

Berdasarkan tabel 4.1, susunan responden didominasi oleh wanita hingga 50,8 persen dan responden pria hingga 49,2 persen.

2. Karakteristik Responden Berdasarkan Usia

Menurut data perolehan jawaban angket penelitian bisa ditemukan ciri responden berdasar pada usia adalah antara lain;

Tabel 4. 2 Responden Berdasarkan Usia

No	Usia	Frekuensi	Persentase
1	<16 Tahun	0	0%
2	17 - 20 Tahun	31	23,5%
3	21 - 24 Tahun	101	76,5%
4	>25 Tahun	0	0%
Total		132	100%

(Sumber: Data primer yang diolah, 2022)

Berdasarkan tabel 4.2 diatas, persentase terbesar yaitu 76,5% merupakan responden dengan usia di rentang 21 – 24 tahun, sedangkan responden di rentang usia 17 – 20 tahun sebesar 23,5%. Dapat dikatakan

bahwa responden dengan usia di rentang 21 – 24 tahun lebih menguasai dalam melakukan investasi di pasar modal syariah.

3. Karakteristik Responden Berdasarkan Program Studi (Prodi)

Menurut data perolehan jawaban angket penelitian bisa ditemukan ciri responden berdasar pada program studi yakni antara lain;

Tabel 4. 3 Responden Berdasarkan Program Studi

No	Program Studi/Jurusan	Frekuensi	Persentase
1	Ekonomi Islam	28	21,2%
2	Manajemen	26	19,7%
3	Akuntansi	27	20,4%
4	Perbankan Syariah	25	18,9%
5	Ilmu Ekonomi	26	19,7%
Total		132	100%

(Sumber: Data primer yang diolah, 2022)

Berdasarkan tabel 4.3 diatas, responden yang berasal dari prodi ekonomi islam menjadi responden paling banyak dengan total 28 orang atau 21,2%, kemudian diikuti responden prodi akuntansi sebanyak 27 orang atau 20.4%, selanjutnya diikuti responden prodi manajemen sejumlah 26 orang atau 19,7%, kemudian responden prodi ilmu ekonomi sejumlah 26 orang atau 19,7% dan terakhir responden prodi perbankan syariah sejumlah 25 orang atau 18,9%. Pada penelitian ini, prodi ekonomi islam menjadi penyumbang responden paling banyak untuk berinvestasi di pasar modal syariah.

4. Karakteristik Responden Berdasarkan Semester

Menurut data perolehan jawaban angket penelitian bisa ditemukan ciri responden berdasar pada semester adalah antara lain;

Tabel 4. 4 Responden Berdasarkan Semester

No	Semester	Frekuensi	Persentase
1	Semester 2	1	0,8%

2	Semester 4	2	2,2%
3	Semester 6	111	84%
4	Semester 8>	18	13%
Total		132	100%

(Sumber: Data primer yang diolah, 2022)

Berdasarkan Tabel 4.4, responden terbanyak dalam penelitian ini adalah mereka yang menempuh pendidikan pada semester 6, yaitu sebanyak 111 orang (84 persen), disusul oleh mereka yang menempuh pendidikan pada semester 8> sejumlah 18 orang atau 13%, selanjutnya responden tersedikit berasal dari perkuliahan semester 4 yakni sejumlah 2 orang atau 2,2%, dan perkuliahan semester 2 sejumlah 1 orang atau 0,8%. Dengan total 111 jawaban, dapat disimpulkan bahwa mayoritas yang berpartisipasi di pasar modal syariah adalah mahasiswa semester enam.

5. Karakteristik Responden Berdasarkan Sumber Dana Investasi

Menurut data perolehan jawaban angket penelitian bisa ditemukan ciri responden berdasar pada sumber dana investasi adalah antara lain;

Tabel 4. 5 Responden Berdasarkan Sumber Dana Investasi

No	Sumber Dana Investasi	Frekuensi	Persentase
1	Gaji	8	6%
2	Orang tua	119	90%
3	Pinjaman	0	0%
4	Tabungan	4	3%
5	Lainnya	1	1%
Total		132	100%

(Sumber: Data primer yang diolah, 2022)

Tabel 4.5 menunjukkan bahwa kebanyakan sumber dana investasi berasal dari orang tua yakni dengan persentase 90%, kemudian disusul sumber dana investasi berasal dari gaji sebesar 6%, selanjutnya sumber dana investasi berasal dari tabungan dengan

persentase 3% dan yang terakhir sumber dana investasi lainnya sebesar 1%.

6. Karakteristik Responden Berdasarkan Lama Berinvestasi

Menurut data perolehan jawaban angket penelitian bisa ditemukan ciri responden berdasar pada lama berinvestasi adalah antara lain;

Tabel 4. 6 Responden Berdasarkan Lama Berinvestasi

No	Lama Investasi	Frekuensi	Persentase
1	<1 Tahun	119	90%
2	1-5 Tahun	9	7%
3	5> Tahun	4	3%
Total		132	100%

(Sumber: Data primer yang diolah, 2022)

Berdasarkan Tabel 4.6, 90 persen atau 119 responden berinvestasi kurang dari satu tahun, 7 persen atau 9 responden berinvestasi selama satu sampai lima tahun, dan hanya 3 persen atau empat orang berinvestasi selama lima tahun atau lebih.

7. Karakteristik Responden Berdasarkan Tujuan Investasi

Menurut data perolehan jawaban angket penelitian bisa ditemukan ciri responden berdasar pada tujuan investasi adalah antara lain;

Tabel 4. 7 Responden Berdasarkan Tujuan Investasi

No	Tujuan Investasi	Frekuensi	Persentase
1	Pendapatan Tambahan	37	28%
2	Investasi Jangka Panjang	90	68,2%
3	Spekulasi	3	2,3%
4	<i>Capital Gain</i> /Apresiasi Harga	2	1,5%
Total		132	100%

(Sumber: Data primer yang diolah, 2022)

Berdasarkan tabel 4.7 diatas, bisa digarisbawahi jikalau investasi jangka panjang menjadi tujuan investasi terbanyak dengan

persentase 68,2%, kemudian disusul tujuan investasi untuk pendapatan tambahan sebesar 28%, selanjutnya tujuan investasi untuk spekulasi sebesar 2,3% dan hanya 1,5% yang mengharapkan *capital gain*/apresiasi harga.

C. Deskripsi Variabel Penelitian

Beberapa tanggapan dikumpulkan berdasarkan penelitian yang dilakukan dengan mengirimkan angket ke responden yang memiliki kecenderungan untuk setiap jumlah pernyataan. Berikut jawaban responden yang telah dirangkum berdasarkan setiap variabel penelitian.

1. Sikap (X₁)

Tabel 4.8 menunjukkan tanggapan responden terhadap variabel sikap:

Tabel 4. 8 Deskripsi Variabel Sikap

No	Pernyataan	SS	S	N	TS	STS	Frekuensi
1	S1	69	44	16	2	1	132
2	S2	53	49	27	2	1	132
3	S3	58	61	11	1	1	132
4	S4	49	63	18	1	1	132
5	S5	65	59	6	1	1	132
6	S6	56	57	17	1	1	132
7	S7	55	58	17	1	1	132
8	S8	38	66	26	0	2	132
9	S9	41	49	35	6	1	132

(Sumber: Data primer yang diolah, 2022)

Berdasarkan skor jawaban responden pada tabel 4.8 mengenai variabel sikap, responden dominan memberikan tanggapan pada alternatif jawaban setuju, sangat setuju dan netral. Sebanyak 69 responden memberikan tanggapan sangat setuju pada item pernyataan S1 “Saya senang bisa berinvestasi di pasar modal syariah melalui Galeri Investasi Syariah(GIS)”, 66 responden yang menyatakan setuju pada item pernyataan S8 “Instrumen Islam menawarkan tingkat pengembalian yang lebih konsisten”. Responden yang memberi tanggapan netral sebanyak 35 responden pada item pernyataan S9 “Saya takut berinvestasi apabila bukan

di pasar modal syariah”. Pada variabel sikap, responden memberikan tanggapan dengan menggunakan semua alternatif jawaban.

2. Norma Subjektif (X₂)

Tabel 4.9 menunjukkan tanggapan responden terhadap variabel norma subjektif.

Tabel 4. 9 Deskripsi Variabel Norma Subjektif

No	Pernyataan	SS	S	N	TS	STS	Frekuensi
1	N1	39	41	35	10	7	132
2	N2	67	41	17	5	2	132
3	N3	41	45	37	7	2	132
4	N4	54	48	21	5	4	132
5	N5	56	52	20	3	1	132
6	N6	48	47	30	6	1	132
7	N7	44	54	29	4	1	132
8	N8	80	35	10	3	4	132
9	N9	45	60	23	2	2	132

(Sumber: Data primer yang diolah, 2022)

Berdasarkan skor jawaban responden pada tabel 4.9 mengenai variabel norma subjektif, responden dominan memberikan tanggapan pada alternatif jawaban setuju, sangat setuju dan netral. Sebanyak 56 responden memberikan tanggapan sangat setuju pada item pernyataan N3 “Teman saya mendukung saya melakukan investasi di pasar modal syariah”, 60 orang setuju dengan pernyataan N6 "Orang yang pendapatnya saya hargai akan percaya bahwa saya berinvestasi dalam aset syariah." Pada item pernyataan N1 “Keluarga saya akan menganggap saya berinvestasi pada instrumen syariah”, 37 responden menyatakan pendapat netral. Pada variabel norma subjektif, responden menggunakan semua alternatif jawaban.

3. Kontrol Perilaku (X₃)

Tabel 4.10 menunjukkan tanggapan responden terhadap variabel kontrol perilaku.

Tabel 4. 10 Deskripsi Variabel Kontrol Perilaku

No	Pernyataan	SS	S	N	TS	STS	Frekuensi
1	K1	38	49	40	4	1	132

2	K2	42	58	28	3	1	132
3	K3	60	55	14	3	0	132
4	K4	57	51	18	4	2	132
5	K5	65	53	7	2	5	132
6	K6	50	63	17	1	1	132
7	K7	50	69	11	1	1	132
8	K8	70	51	8	2	1	132
9	K9	71	42	17	1	1	132

(Sumber: Data primer yang diolah, 2022)

Berdasarkan skor jawaban responden pada tabel 4.10 mengenai variabel kontrol perilaku, responden dominan memberikan tanggapan pada alternatif jawaban setuju, sangat setuju dan netral. Sebanyak 71 responden memberikan tanggapan sangat setuju pada item pernyataan K7 “Investasi di pasar modal syariah mudah dijangkau meskipun investor bermodal kecil (retail)”, 69 responden yang menyatakan setuju pada item pernyataan K5 “Berinvestasi pada instrumen syariah terasa mudah bagi saya”, 40 responden menyatakan netral pada item pernyataan K1 “Saya mempunyai dana yang lebih sehingga mampu berinvestasi syariah”. Responden memberikan tanggapan dengan menggunakan semua alternatif jawaban kecuali pada item pernyataan K3 pada variabel kontrol perilaku.

4. *Self Efficacy* (X_4)

Tabel 4.11 menunjukkan tanggapan responden terhadap variabel *self efficacy*.

Tabel 4. 11 Deskripsi Variabel Self Efficacy

No	Pernyataan	SS	S	N	TS	STS	Frekuensi
1	SE1	48	70	13	0	1	132
2	SE2	49	55	26	1	1	132
3	SE3	44	62	22	2	2	132
4	SE4	60	53	17	1	1	132
5	SE5	41	59	30	1	1	132
6	SE6	50	48	30	3	1	132
7	SE7	43	46	33	9	1	132
8	SE8	53	51	25	2	1	132
9	SE9	45	60	22	2	3	132
10	SE10	48	45	31	6	2	132
11	SE11	53	56	7	3	3	132
12	SE12	62	52	12	3	3	132

13	SE13	61	57	8	3	3	132
----	------	----	----	---	---	---	-----

(Sumber: Data primer yang diolah, 2022)

Berdasarkan skor jawaban responden pada tabel 4.11 mengenai variabel *self efficacy*, responden dominan memberikan tanggapan pada alternatif jawaban setuju, sangat setuju dan netral. Sebanyak 60 responden memberikan tanggapan sangat setuju pada item pernyataan SE4 “Saya merasa percaya diri dalam berinvestasi di pasar saham untuk merencanakan masa depan”, 70 responden yang menyatakan setuju pada item pernyataan SE1 “Saya yakin dengan kemampuan saya untuk mengelola dana saya”, 33 responden menyatakan netral pada item pernyataan SE7 “Hasil keuntungan investasi saya dapat membiayai kehidupan saya sehari-hari”. Responden memberikan tanggapan dengan menggunakan semua alternatif jawaban pada variabel *self efficacy*.

5. Religiusitas (X_5)

Tabel 4.12 menunjukkan tanggapan responden terhadap variabel religiusitas.

Tabel 4. 12 Deskripsi Variabel Religiusitas

No	Pernyataan	SS	S	N	TS	STS	Frekuensi
1	R1	95	33	2	1	1	132
2	R2	92	29	8	2	1	132
3	R3	73	43	15	0	1	132
4	R4	88	39	4	0	1	132
5	R5	67	45	17	2	1	132
6	R6	71	37	22	1	1	132
7	R7	74	47	9	1	1	132
8	R8	59	43	27	2	1	132
9	R9	85	37	8	1	1	132

(Sumber: Data primer yang diolah, 2022)

Berdasarkan skor jawaban responden pada tabel 4.12 mengenai variabel religiusitas, responden dominan memberikan tanggapan pada alternatif jawaban setuju, sangat setuju dan netral. Sebanyak 95 responden memberikan tanggapan sangat setuju pada item pernyataan R1 “Saya percaya bahwa Allah tidak menyukai individu yang boros”, 47 responden yang menyatakan setuju pada item pernyataan R7 “Islam menganjurkan

untuk mewariskan harta kepada generasi yang akan datang (tidak meninggalkan keturunan dalam kondisi lemah)”, 27 responden menyatakan netral pada item pernyataan R8 “Saya hanya bertransaksi pada instrumen syariah (saham syariah, sukuk, reksadana syariah, dll.)”. Responden memberikan tanggapan dengan menggunakan semua alternatif jawaban kecuali pada item pernyataan R3 dan R4 pada variabel religiusitas.

6. Minat (Y)

Tabel 4.13 menunjukkan tanggapan responden terhadap variabel minat.

Tabel 4. 13 Deskripsi Variabel Minat

No	Pernyataan	SS	S	N	TS	STS	Frekuensi
1	M1	34	48	41	5	4	132
2	M2	31	36	45	15	5	132
3	M3	54	57	18	1	2	132
4	M4	52	58	17	4	1	132
5	M5	62	52	15	1	2	132
6	M6	45	58	27	1	1	132
7	M7	57	54	19	1	1	132
8	M8	62	54	13	1	2	132
9	M9	59	54	18	0	1	132
10	M10	59	57	14	1	1	132
11	M11	46	54	26	5	1	132
12	M12	61	52	17	1	1	132

(Sumber: Data primer yang diolah, 2022)

Berdasarkan skor jawaban responden pada tabel 4.13 mengenai variabel minat, responden dominan memberikan tanggapan pada alternatif jawaban setuju, sangat setuju dan netral. Sebanyak 62 responden memberikan tanggapan sangat setuju pada item pernyataan M5 “Saya ingin berinvestasi di pasar saham untuk mewujudkan teori yang saya pelajari di perguruan tinggi.”, 58 responden yang menyatakan setuju pada item pernyataan M1 “Saya menanyakan kepada teman yang lebih berpengalaman mengenai investasi apa yang sesuai dengan saya”, dan 27 responden menyatakan netral pada item pernyataan M3 “Saya berharap untuk sering melakukan investasi dalam instrumen Islam.”. Responden

memberikan tanggapan dengan menggunakan semua alternatif jawaban kecuali pada item pernyataan M6 pada variabel minat.

D. Hasil Penelitian dan Pembahasan

1. Analisis Data

Pendekatan SEM-PLS digunakan untuk menganalisis data dalam dua tahap: penilaian pengukuran (*outer model*) dan *inner model*, yang digunakan untuk menentukan kecocokan model suatu model penelitian. Data yang diolah berasal dari hasil pengiriman angket via daring ke 132 responden mahasiswa Fakultas Ekonomi dan Bisnis Islam UIN Alauddin Makassar berdasarkan kriteria responden.

a. Evaluasi Measurement (*Outer Model*)

Validitas Konvergen, Validitas Diskriminan, dan Reliabilitas Komposit merupakan tiga kriteria penilaian *outer model* dengan menggunakan teknik analisis data menggunakan program SmartPLS 3.2.9.

1) Uji Validitas Konvergen

Nilai *Average Variance Extracted* (AVE) yang harus lebih dari 0,5 dapat digunakan untuk membuktikan validitas konvergen. Validitas konvergen diuji dengan menggunakan indikator refleksif berdasarkan korelasi item skor atau komponen skor yang dipelajari dengan menggunakan SmartPLS. Ukuran refleksif individu memiliki nilai tinggi jika korelasi antara skor item lebih besar dari 0,70. Namun, nilai dalam kisaran 0,5 hingga 0,6 dianggap memadai untuk dipelajari pada fase awal pembuatan skala pengukuran *cross loading*. Dalam penyelidikan ini, batas *loading factor* adalah 0,70.

Tabel 4. 14 Skor Loading Variabel Sikap

Indikator Sikap	Nilai Skor Loading
S1	0,737
S2	0,797

S3	0,825
S4	0,796
S5	0,771
S6	0,764
S7	0,805
S8	0,727
S9	0,761

(Sumber: Output SmartPLS, 2022)

Tabel 4. 15 Skor Loading Variabel Norma Subjektif

Indikator Norma Subjektif	Nilai Skor Loading
N1	0,668
N2	0,689
N3	0,815
N4	0,731
N5	0,815
N6	0,795
N7	0,842
N8	0,588
N9	0,799

(Sumber: Output SmartPLS, 2022)

Tabel 4. 16 Skor Loading Variabel Kontrol Perilaku

Indikator Kontrol Perilaku	Nilai Skor Loading
K1	0,770
K2	0,827
K3	0,760
K4	0,683
K5	0,627
K6	0,842

K7	0,850
K8	0,830
K9	0,747

(Sumber: Output SmartPLS, 2022)

Tabel 4. 17 Skor Loading Variabel Self Efficacy

Indikator <i>Self Efficacy</i>	Nilai Skor Loading
SE1	0,762
SE2	0,819
SE3	0,727
SE4	0,810
SE5	0,774
SE6	0,765
SE7	0,750
SE8	0,794
SE9	0,706
SE10	0,708
SE11	0,685
SE12	0,671
SE13	0,721

(Sumber: Output SmartPLS, 2022)

Tabel 4. 18 Skor Loading Variabel Religiusitas

Indikator Religiusitas	Nilai Skor Loading
R1	0,782
R2	0,758
R3	0,782
R4	0,789
R5	0,817
R6	0,781

R7	0,857
R8	0,740
R9	0,777

(Sumber: Output SmartPLS, 2022)

Tabel 4. 19 Skor Loading Variabel Minat

Indikator Minat	Nilai Skor Loading
M1	0,654
M2	0,643
M3	0,712
M4	0,771
M5	0,870
M6	0,863
M7	0,874
M8	0,798
M9	0,760
M10	0,826
M11	0,703
M12	0,827

(Sumber: Output SmartPLS, 2022)

Tabel 4. 20 Nilai AVE (Average Variance Extracted)

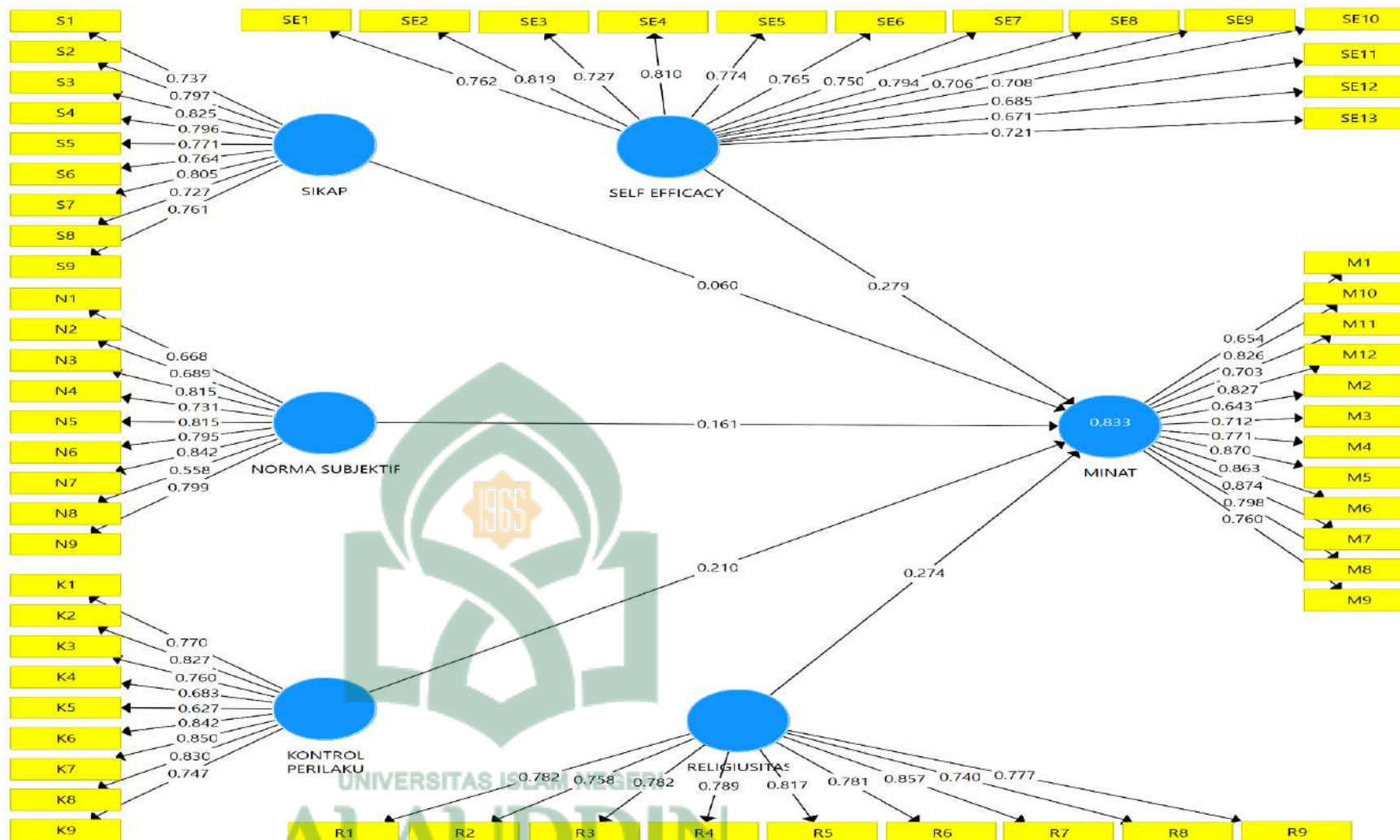
Konstruk	Nilai AVE
Sikap	0,603
Norma Subjektif	0,564
Kontrol Perilaku	0,599
<i>Self Efficacy</i>	0,558
Religiusitas	0,620
Minat	0,607

(Sumber: Output SmartPLS, 2022)

Hasil model pengukuran validitas konvergen (*Convergent Validity*) dapat dilihat pada tabel 4.20 di atas. Hal ini bisa diterangkan antara lain:

- a) Variabel sikap dinilai dengan menggunakan sembilan indikator pernyataan. Setiap indikator memiliki faktor pemuatan lebih besar dari 0,70 dan varians rata-rata diekstraksi (AVE) lebih besar dari 0,5.
- b) Sembilan indikator pernyataan digunakan untuk menilai variabel norma subjektif. Setiap indikator memiliki faktor pemuatan lebih besar dari 0,70 dan varians rata-rata diekstraksi (AVE) lebih besar dari 0,5.
- c) Sembilan indikator pernyataan digunakan untuk menilai faktor kontrol perilaku. Setiap indikator memiliki faktor pemuatan lebih besar dari 0,70 dan varians rata-rata diekstraksi (AVE) lebih besar dari 0,5.
- d) Tiga belas indikator pernyataan digunakan untuk menilai efikasi diri. Setiap indikator memiliki faktor pemuatan lebih besar dari 0,70 dan varians rata-rata diekstraksi (AVE) lebih besar dari 0,5.
- e) Sembilan indikator pernyataan digunakan untuk menilai religiusitas. Setiap indikator memiliki nilai *loading factor* lebih besar dari 0,70 dan nilai *Average Variance Extracted* (AVE) lebih besar dari 0,5.
- f) Variabel minat dinilai dengan 12 indikator pernyataan. Setiap indikasi memiliki nilai *loading factor* lebih besar dari 0,70 dan nilai *average variance extract* (AVE) lebih besar dari 0,5.

Berdasarkan hasil *loading factor* dapat disimpulkan bahwa komposisi konsep dalam penelitian ini memiliki nilai validitas konvergen yang cukup baik. Model pengukuran untuk analisis outer model digambarkan pada gambar di bawah ini.



Gambar 4. 1 Output Pengukuran *Outer Model*

(Sumber: Output SmartPLS, 2022)

2) *Discriminant Validity*

Uji validitas diskriminan dilaksanakan guna menentukan tiap pengertian dari setiap variabel laten memiliki nilai yang berbeda dengan variabel lainnya. Jika nilai akar AVE masing-masing variabel lebih besar dari nilai korelasi antar variabel laten, dan setiap indikator variabel laten memiliki nilai *cross loading* paling besar jika dibandingkan dengan loading dari variabel lain, maka model tersebut memiliki nilai *discriminant validity* yang baik. Pengujian *discriminant validity* pada penelitian ini mendapatkan temuan antara lain:

Tabel 4. 21 Latent Variable Correlations dan Akar AVE

	S	N	K	SE	R	M	Akar AVE
S	1,000	0,847	0,822	0,842	0,810	0,826	0,776
N	0,847	1,000	0,795	0,851	0,739	0,817	0,814
K	0,822	0,795	1,000	0,854	0,811	0,840	0,814
SE	0,842	0,851	0,854	1,000	0,785	0,853	0,801
R	0,810	0,739	0,811	0,785	1,000	0,835	0,788
M	0,826	0,817	0,840	0,853	0,835	1,000	0,825

(Sumber: Output SmartPLS, 2022)

Tabel 4. 22 Nilai Cross Loading

	Kontrol Perilaku	Minat	Norma Subjektif	Religiusitas	Self Efficacy	Sikap
K1	0,770	0,645	0,611	0,559	0,675	0,633
K2	0,824	0,751	0,746	0,650	0,752	0,766
K3	0,792	0,647	0,606	0,700	0,620	0,673
K4	0,683	0,578	0,673	0,477	0,640	0,609
K5	0,627	0,500	0,574	0,402	0,530	0,472
K6	0,863	0,739	0,688	0,700	0,777	0,689
K7	0,839	0,724	0,724	0,676	0,773	0,701

K8	0,827	0,640	0,596	0,692	0,608	0,623
K9	0,779	0,624	0,533	0,643	0,634	0,581
M1	0,559	0,654	0,555	0,453	0,637	0,499
M2	0,515	0,643	0,546	0,441	0,641	0,527
M3	0,621	0,712	0,572	0,606	0,626	0,567
M4	0,586	0,763	0,686	0,606	0,638	0,602
M5	0,747	0,871	0,722	0,746	0,757	0,707
M6	0,716	0,842	0,690	0,680	0,789	0,658
M7	0,750	0,892	0,712	0,770	0,740	0,753
M8	0,659	0,824	0,660	0,678	0,677	0,657
M9	0,685	0,794	0,640	0,648	0,643	0,651
M10	0,737	0,849	0,675	0,759	0,732	0,719
M11	0,599	0,728	0,584	0,542	0,601	0,621
M12	0,743	0,855	0,697	0,742	0,738	0,758
N1	0,484	0,520	0,668	0,380	0,498	0,539
N2	0,512	0,494	0,689	0,455	0,552	0,500
N3	0,622	0,623	0,787	0,506	0,655	0,726
N4	0,504	0,555	0,737	0,491	0,541	0,581
N5	0,725	0,733	0,843	0,688	0,755	0,768
N6	0,721	0,703	0,833	0,632	0,756	0,689
N7	0,673	0,707	0,876	0,662	0,775	0,711
N8	0,471	0,436	0,558	0,385	0,429	0,361
N9	0,615	0,651	0,803	0,602	0,647	0,655
R1	0,604	0,597	0,472	0,785	0,538	0,602
R2	0,601	0,593	0,474	0,761	0,531	0,598
R3	0,599	0,637	0,593	0,782	0,609	0,657
R4	0,581	0,599	0,461	0,793	0,467	0,527
R5	0,669	0,694	0,682	0,814	0,742	0,703
R6	0,655	0,691	0,610	0,777	0,708	0,694
R7	0,721	0,714	0,643	0,857	0,643	0,675

R8	0,669	0,720	0,685	0,737	0,695	0,670
R9	0,624	0,643	0,562	0,779	0,583	0,583
S1	0,576	0,560	0,658	0,520	0,572	0,735
S2	0,643	0,651	0,666	0,595	0,659	0,797
S3	0,677	0,719	0,691	0,739	0,665	0,827
S4	0,673	0,643	0,646	0,671	0,697	0,793
S5	0,682	0,670	0,601	0,703	0,630	0,773
S6	0,594	0,549	0,594	0,604	0,622	0,764
S7	0,708	0,647	0,669	0,677	0,680	0,805
S8	0,641	0,677	0,698	0,597	0,701	0,728
S9	0,532	0,626	0,695	0,522	0,647	0,761
SE1	0,731	0,654	0,668	0,663	0,783	0,654
SE2	0,706	0,718	0,695	0,591	0,825	0,648
SE3	0,674	0,677	0,691	0,627	0,776	0,671
SE4	0,770	0,800	0,737	0,734	0,862	0,739
SE5	0,702	0,666	0,679	0,633	0,821	0,693
SE6	0,680	0,700	0,729	0,637	0,808	0,689
SE7	0,564	0,529	0,586	0,483	0,716	0,631
SE8	0,627	0,684	0,657	0,638	0,814	0,675
SE9	0,551	0,636	0,670	0,524	0,630	0,761
SE10	0,567	0,603	0,607	0,538	0,708	0,565
SE11	0,663	0,510	0,619	0,553	0,685	0,605
SE12	0,635	0,484	0,608	0,546	0,671	0,585
SE13	0,646	0,588	0,640	0,589	0,721	0,602

(Sumber: Output SmartPLS, 2022)

3) Uji Reliabilitas

Keandalan PLS-SEM dinilai menggunakan dua metode: alpha *Cronbach* dan reliabilitas komposit. Suatu konstruk (variabel) dikatakan dapat dipercaya jika nilai *Cronbach's alpha*-nya lebih besar dari 0,6 dan reliabilitas

kompositnya lebih besar dari 0,7. Tabel 4.23 menunjukkan hasil pengujian reliabilitas *Cronbach's alpha* dan komposit.

Tabel 4. 23 Cronbach's Alpha dan Composite Reliability

Konstruk	<i>Cronbach's Alpha</i>	<i>Composite Reliability</i>
Sikap	0,917	0,932
Norma Subjektif	0,901	0,920
Kontrol Perilaku	0,915	0,930
Self Efficacy	0,934	0,942
Religiusitas	0,923	0,936
Minat	0,940	0,948

(Sumber: Output SmartPLS, 2022)

Tabel 4. 24 Evaluasi *Goodness of Fit* Pengukuran Model Reflektif Uji Validitas dan Uji Reliabilitas

Uji Validitas	Parameter	Rule of Thumbs	Keterangan Hasil Uji
Konvergen	Faktor Loading/Outer Loading	Lebih dari 0,7	Tidak Memenuhi
	Average Variance Extracted (AVE)	Lebih dari 0,5	Memenuhi
Diskriminan	Akar AVE dan Korelasi Variabel Laten	Akar AVE > Korelasi Variabel Laten	Tidak Memenuhi
	Cross Loading	Lebih dari 0,7 dalam satu variabel	Tidak Memenuhi
Uji Reliabilitas	Cronbach's alpha	Lebih dari 0,6	Memenuhi
	Composite Reliability	Lebih dari 0,7	Memenuhi

(Sumber: Chin (1995) dan Hair et al. (2006) dalam Jogiyanto dan Abdillah (2009))

Berdasarkan tabel 4.24 diatas, dapat diketahui bahwa ada beberapa hasil uji yang tidak memenuhi aturan praktis atau *rule of thumbs*. Parameter faktor loading/outer loading memiliki aturan ambang batas diatas 0,7, namun ada beberapa indikator pernyataan

yang tidak memenuhi nilai ambang batas tersebut. Maka dari itu peneliti mengeliminasi beberapa indikator variabel yang nilainya dibawah ambang batas. Selanjutnya dapat dilihat bahwa parameter akar AVE (*Average Variance Extracted*) setelah di uji ternyata hasilnya juga tidak memenuhi aturan praktis dimana akar *average variance extracted* lebih kecil dari nilai korelasi antara variabel laten. Meskipun dilakukan beberapa kali pengujian ulang dengan mengeliminasi beberapa indikator pernyataan yang tidak memenuhi, namun tetap saja ada variabel laten yang nilai korelasinya lebih besar dari nilai akar AVE.

Akhirnya peneliti mencoba pengujian terakhir dengan mengeliminasi variabel *self efficacy* dan hasil uji menunjukkan akar AVE lebih besar dari korelasi antar variabel. Hal ini dilakukan karena ternyata variabel *self efficacy* selalu menunjukkan hasil korelasi yang nilainya lebih besar terhadap variabel minat dan peneliti mengambil kesimpulan bahwa variabel *self efficacy* tidak lolos uji validitas diskriminan. Berikut akan dipaparkan hasil uji validitas konvergen, uji diskriminan dan uji reliabilitas setelah variabel *self efficacy* dieliminasi.

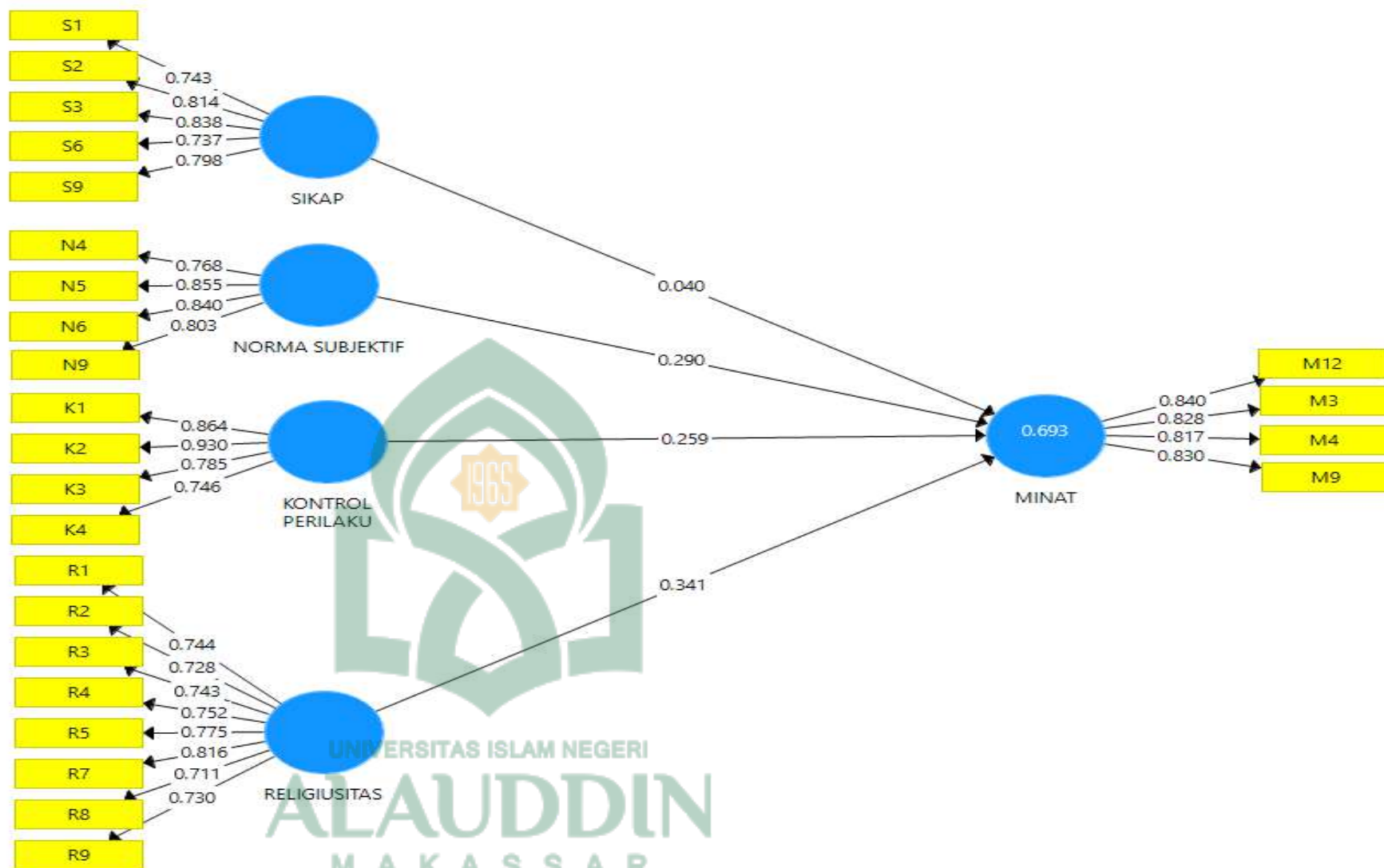
1) Uji Validitas Konvergen

Tabel 4. 25 Nilai AVE (*Average Variance Extracted*)

Konstruk	Nilai AVE
Sikap	0,619
Norma Subjektif	0,668
Kontrol Perilaku	0,696
Religiusitas	0,563
Minat	0,686

(Sumber: Output SmartPLS, 2022)

Model pengukuran untuk analisis outer model dapat ditunjukkan pada gambar berikut.



Gambar 4. 2 Output Pengukuran Outer Model Final

(Sumber: Output SmartPLS, 2022)

2) Uji Validitas Diskriminan (*Discriminant Validity*)**Tabel 4. 26 Latent Variable Correlations dan Akar AVE**

	S	N	K	R	M	Akar AVE
S	1,000	0,765	0,727	0,669	0,679	0,787
N	0,765	1,000	0,738	0,721	0,758	0,817
K	0,727	0,738	1,000	0,673	0,732	0,834
R	0,669	0,721	0,673	1,000	0,751	0,751
M	0,679	0,758	0,732	0,751	1,000	0,829

(Sumber: Output SmartPLS, 2022)

Tabel 4. 27 Nilai Cross Loading

	Kontrol Perilaku	Minat	Norma Subjektif	Religiusitas	Sikap
K1	0,864	0,652	0,619	0,547	0,576
K2	0,930	0,692	0,683	0,596	0,671
K3	0,785	0,587	0,614	0,658	0,621
K4	0,746	0,489	0,539	0,435	0,561
M3	0,622	0,828	0,646	0,617	0,553
M4	0,539	0,817	0,623	0,573	0,497
M9	0,685	0,830	0,593	0,609	0,519
M12	0,658	0,840	0,647	0,684	0,668
N4	0,496	0,567	0,768	0,557	0,565
N5	0,702	0,644	0,855	0,626	0,695
N6	0,635	0,644	0,840	0,562	0,627
N9	0,568	0,619	0,803	0,612	0,608
R1	0,438	0,518	0,428	0,744	0,437
R2	0,443	0,511	0,464	0,728	0,506
R3	0,517	0,514	0,538	0,743	0,525
R4	0,375	0,506	0,416	0,752	0,332

R5	0,638	0,619	0,672	0,775	0,609
R7	0,559	0,644	0,627	0,816	0,531
R8	0,560	0,600	0,644	0,711	0,613
R9	0,469	0,566	0,488	0,730	0,427
S1	0,542	0,497	0,578	0,442	0,743
S2	0,636	0,546	0,607	0,532	0,814
S3	0,576	0,632	0,660	0,677	0,838
S6	0,520	0,460	0,518	0,507	0,737
S9	0,588	0,515	0,635	0,445	0,798

(Sumber: Output SmartPLS, 2022)

Dari tabel 4.26 dan 4.27 di atas, setelah mengeliminasi variabel *self efficacy*, setiap variabel memiliki nilai akar AVE yang lebih besar dari nilai korelasi antar variabel laten. Jika dibandingkan dengan nilai loading yang dihubungkan dengan variabel laten lainnya, setiap indikasi dari setiap variabel laten masih memiliki nilai loading factor yang maksimal. Setiap indikator yang digunakan untuk mengukur setiap variabel dalam penelitian telah dipastikan valid. Ada ukuran untuk setiap variabel laten yang sangat berkorelasi dengan komponen lainnya.

3) Uji Reliabilitas

Tabel 4. 28 Cronbach's Alpha dan Composite Reliability

Konstruk	Cronbach's Alpha	Composite Reliability
Sikap	0,846	0,890
Norma Subjektif	0,833	0,889
Kontrol Perilaku	0,852	0,901
Religiusitas	0,889	0,912
Minat	0,848	0,897


(Sumber: Output SmartPLS, 2022)

Tabel 4.28 menunjukkan bahwa semua variabel memenuhi persyaratan yang *reliable*. Hal ini ditunjukkan oleh skor *alpha*

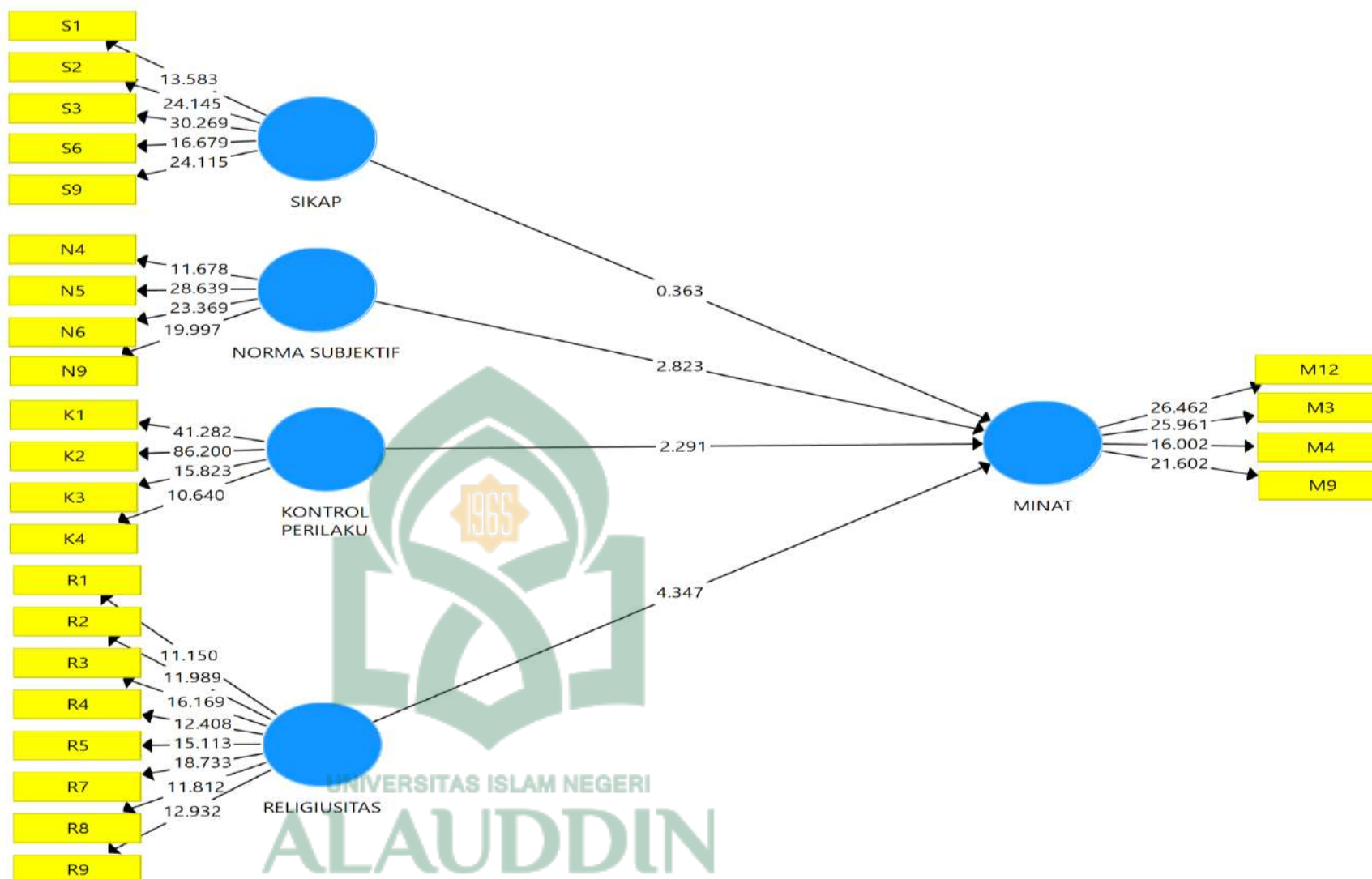
Cronbach lebih besar dari 0,60 dan skor reliabilitas komposit lebih besar dari 0,70.

b. Pengukuran *Inner Model (structural model)*

Variabel dependen pada *structural model* PLS di evaluasi menggunakan nilai *r-square*, variabel independen dengan melihat skor koefisien jalur. Sementara nilai *P-Value* setiap jalur digunakan untuk menilai signifikansi. Untuk model struktural (*Inner Model*) pada penelitian ini dapat dilihat pada gambar berikut:



UNIVERSITAS ISLAM NEGERI
ALAUDDIN
MAKASSAR



Gambar 4. 3 Output Pengukuran Inner Model (Bootstrapping)

(Sumber: Output SmartPLS, 2022)

Guna mengetahui signifikansi *prediction model* pada *structural model* PLS, dapat ditemukan dari skor *p-value* antara variabel dependen ke independen dimuat dalam tabel 4.29 dibawah.

Tabel 4. 29 Koefisien Jalur (Mean, ST.DEV, P-Value)

Konstruk	Orginal Sampel (O)	Sampel Mean (M)	Standard Deviasi (STDEV)	T statistik (O/STDEV)	P-Values
Sikap -> Minat	0.040	0.041	0.111	0.363	0.717
Norma Subjektif -> Minat	0.290	0.280	0.103	2.823	0.005
Kontrol Perilaku -> Minat	0.259	0.271	0.113	2.291	0.022
Religiusitas -> Minat	0.341	0.343	0.078	4.347	0.000

(Sumber: Output SmartPLS, 2022)

Tingkat signifikansi dalam penelitian ini $< 0,05$. Berdasarkan hasil pengujian model struktural pada tabel 4.25, hanya variabel sikap yang tidak berpengaruh positif signifikan terhadap minat berinvestasi, sedangkan dua faktor TPB lainnya, norma subjektif dan kontrol perilaku, berpengaruh positif dan substansial. Konstruk (variabel) religiusitas memberikan hasil yang serupa, yang berdampak cukup besar terhadap minat investasi.

2. Pengujian Hipotesis

Berdasarkan nilai *T-Statistic* dan *P-Value* pada tabel 4.24, berikut adalah hasil pengujian dan pembahasan untuk masing-masing hipotesis:

a. Hipotesis 1 (H₁)

Ho: Sikap terhadap minat mahasiswa untuk berpartisipasi di pasar modal tidak memiliki pengaruh yang positif dan signifikan.

Ha: Sikap terhadap minat mahasiswa untuk berpartisipasi di pasar modal memiliki pengaruh yang positif dan signifikan.

Berdasarkan hasil analisis SmartPLS 3.2.9 diperoleh nilai T-statistik sebesar 0,363 lebih kecil dari nilai T-tabel sebesar 1,96, dan nilai P sebesar 0,717 yang lebih besar dari nilai signifikansi 0,05. Berdasar pada hasil itu maka disimpulkan bahwa Ho diterima Ha

ditolak. Maknanya tak ditemukan pengaruh diantara sikap dan minat berinvestasi. Bisa disimpulkan jika hipotesa pertama (H_1) yakni Tidak ada hubungan yang positif dan signifikan antara sikap dan minat mahasiswa berinvestasi pasar modal tidak terbukti dan ditolak.

b. Hipotesis 2 (H_2)

H_0 : Norma subjektif terhadap minat mahasiswa untuk berpartisipasi di pasar modal tidak memiliki pengaruh yang positif dan signifikan.

H_a : Norma subjektif terhadap minat mahasiswa untuk berpartisipasi di pasar modal memiliki pengaruh yang positif dan signifikan.

Berdasarkan hasil penelitian SmartPLS 3.2.9, nilai T-statistik sebesar 2,823 lebih besar dari T-tabel $> 1,96$ dan nilai P 0,005 lebih kecil dari skor signifikansi 0,05. Berdasar pada hasil itu maka disimpulkan bahwa H_a diterima dan H_0 ditolak. Maknanya ditemukan pengaruh diantara norma subjektif dan minat berinvestasi. Bisa disimpulkan jika hipotesa kedua (H_2) yakni Terdapat hubungan yang positif dan signifikan antara norma subjektif dan minat mahasiswa berinvestasi pasar modal, terbukti dan diterima.

c. Hipotesis 3 (H_3)

H_0 : Kontrol perilaku terhadap minat mahasiswa untuk berpartisipasi di pasar modal tidak memiliki pengaruh yang positif dan signifikan.

H_a : Kontrol perilaku terhadap minat mahasiswa untuk berpartisipasi di pasar modal memiliki pengaruh yang positif dan signifikan.

Berdasarkan hasil analisis yang dilakukan dengan menggunakan program Smart PLS 3.2.9 diperoleh nilai t-statistik sebesar 2.291 lebih besar dari t.tabel > 1.96 , dan nilai p.value sebesar 0,022 lebih kecil dari nilai signifikansi 0,05 . Berdasar pada hasil itu maka disimpulkan bahwa H_a diterima dan H_0 ditolak. Maknanya ditemukan pengaruh diantara kontrol perilaku dan minat berinvestasi. Bisa disimpulkan jika hipotesa ketiga (H_3) yakni Terdapat hubungan yang positif dan signifikan antara kontrol

perilaku dan minat mahasiswa berinvestasi pasar modal, terbukti dan diterima.

d. Hipotesis 4 (H₄)

Ho: Religiusitas terhadap minat mahasiswa untuk berpartisipasi di pasar modal tidak memiliki pengaruh yang positif dan signifikan.

Ha: Religiusitas terhadap minat mahasiswa untuk berpartisipasi di pasar modal memiliki pengaruh yang positif dan signifikan.

Berdasarkan hasil analisis yang dilakukan dengan menggunakan program Smart PLS 3.2.9 diperoleh nilai t-statistik sebesar 4,347 lebih besar dari T-tabel $> 1,96$, dan nilai P sebesar 0,000 lebih kecil dari nilai signifikansi 0,05. Berdasar pada hasil itu maka disimpulkan bahwa Ha diterima dan H₀ ditolak. Maknanya ditemukan pengaruh diantara religiusitas dan minat berinvestasi. Bisa disimpulkan jika hipotesa keempat (H₄) yakni Terdapat hubungan yang positif dan signifikan antara religiusitas dan minat mahasiswa berinvestasi pasar modal, terbukti dan diterima.

Tabel 4. 30 Rangkuman Hasil Uji Hipotesis

Hipotesis	Hasil
Hipotesis-1: Sikap terhadap minat mahasiswa untuk berpartisipasi di pasar modal memiliki pengaruh yang positif dan signifikan	Ditolak
Hipotesis-2: Norma subjektif memiliki pengaruh yang positif dan signifikan terhadap minat mahasiswa untuk berpartisipasi di pasar modal	Diterima
Hipotesis-3: Kontrol perilaku memiliki pengaruh yang positif dan signifikan terhadap minat mahasiswa berinvestasi di pasar modal	Diterima
Hipotesis-4: Religiusitas berpengaruh positif dan signifikan terhadap minat mahasiswa dalam berinvestasi di pasar modal	Diterima

3. Analisis Koefisien Determinasi

Dalam menilai model PLS dengan melihat R-Square untuk setiap variabel laten dependen. Tabel 4.27 merupakan hasil estimasi *R-Square* (R^2) dengan menggunakan analisis SmartPLS 3.2.9.

Tabel 4. 31 Nilai *R-Square* (R^2)

Variabel	R-Square (R^2)
Minat (M)	0,693

(Sumber: Output SmartPLS, 2022)

Pada dasarnya variabel minat digunakan sebagai variabel terikat atau variabel yang dipengaruhi oleh variabel lain, terutama konstruk TPB (*Theory of Planned Behavior*), yang terdiri dari sikap, norma subjektif, dan kontrol perilaku, serta variabel lainnya, yaitu religiusitas. Nilai *R-Square* untuk variabel minat (M) adalah 0,693, seperti terlihat pada Tabel 4.27. Berdasarkan temuan tersebut, sikap, norma subjektif, kontrol perilaku, dan religiusitas dapat menjelaskan 69 persen faktor minat.

4. Pembahasan

Berdasarkan analisis koefisien determinasi, minat dapat dijelaskan oleh variabel TPB yakni sikap, norma subjektif, kontrol perilaku dan religiusitas sebesar 69% sedangkan 31% kemungkinan dipengaruhi beberapa faktor lainnya yang tidak termasuk di penelitian ini.

Hipotesis pertama yang berpendapat bahwa sikap perilaku berpengaruh positif dan signifikan terhadap minat mahasiswa berinvestasi di pasar modal, terbantahkan dalam penelitian ini. Dalam survei ini, mahasiswa Fakultas Ekonomi dan Bisnis Syariah UIN Alauddin Makassar mengungkapkan perasaan senang atau tidak sukanya berinvestasi di pasar modal syariah. Dalam hubungan langsung, opini ini tidak mempengaruhi keputusan mahasiswa untuk berinvestasi di pasar modal syariah. Temuan penelitian ini dapat dimaknai mahasiswa cenderung tidak tertarik secara langsung melakukan investasi disebabkan tak yakin akan *return* di masa depan yang akan diperoleh. Mereka tidak mengetahui keajaiban dunia ke-8 yakni *compounding interest* atau bunga berbunga yang menurut Albert

Einstein akan membuat seseorang menjadi kaya dengan melipatgandakan uangnya melalui keajaiban *compounding interest*. Hal tersebut dapat terjadi apabila mahasiswa rutin melakukan investasi karena memang efek tersebut tidak terjadi secara instan dan membutuhkan waktu yang cukup lama serta disarankan juga untuk melakukan investasi secara jangka panjang agar *compounding interest* bisa terlihat hasilnya.

Temuan penelitian ini bersinggungan dengan penelitian (Pranyoto & Siregar, 2015), (Ashidiqi & Arundina, 2017) yang menemukan bahwa sikap berpengaruh positif dan signifikan terhadap minat mahasiswa berinvestasi di pasar modal syariah, namun senada dengan temuan (Salisa, 2021) yang menemukan bahwa sikap tidak berpengaruh terhadap minat mahasiswa melakukan investasi di pasar modal syariah.

Dalam penelitian ini, hipotesis kedua menunjukkan bahwa norma subjektif berpengaruh positif dan signifikan terhadap minat mahasiswa berpartisipasi di pasar modal syariah. Norma subjektif yang merupakan dorongan eksternal guna menentukan akan melaksanakan suatu tindakan atau tidak yang mempunyai pengaruh untuk mengambil keputusan. Semakin besar motivasi seseorang dalam melakukan suatu aktivitas tertentu, dalam hal ini berinvestasi di pasar modal syariah, semakin positif norma subjektifnya berarti semakin besar pula dukungan dari orang-orang di sekitarnya. Mahasiswa memiliki norma subjektif yang kuat dalam penelitian ini. Itu terdiri dari komponen-komponen yang mempengaruhi seseorang dari keadaan sosial, terutama dukungan investasi dari teman dekat dan keluarga.

Temuan penelitian ini senada dengan temuan (Ashidiqi & Arundina, 2017) yang menemukan bahwa norma subjektif berpengaruh positif dan signifikan terhadap minat mahasiswa berinvestasi di pasar modal syariah. Namun bersinggungan dengan penelitian (Ningtyas & Istiqomah, 2021) dan (Salisa, 2021) yang menemukan bahwa norma subjektif tidak berpengaruh terhadap minat mahasiswa melakukan investasi di pasar modal syariah.

Hipotesis ketiga menyatakan bahwa Kontrol perilaku memiliki pengaruh yang positif dan signifikan terhadap minat mahasiswa berinvestasi di pasar modal pada penelitian ini diterima. Asumsi kontrol perilaku ini diputuskan oleh keyakinan kendali dimana seseorang dapat melaksanakan suatu tindakan karena ditopang oleh sumber daya yang tersedia. Penelitian ini mengacu pada kontrol perilaku yang mempengaruhi keputusan, pemahaman dan *skill* melakukan investasi. Berdasar pada data responden yang diperoleh memperlihatkan bahwa 90% responden mempunyai pengalaman dalam berinvestasi dibawah 1 tahun dimana dikategorikan sebagai investor yang masih pemula. Namun, mereka sudah diberikan akses kemudahan di era digital sekarang ini yang dimana berinvestasi di pasar modal sudah bisa melalui gawai dan minimal dana deposit yang sangat terjangkau sehingga tidak ada lagi alasan hambatan untuk berinvestasi seperti zaman sebelumnya yakni harus mendatangi kantor perusahaan sekuritas untuk bertransaksi di pasar modal dan minimal deposit dana yang sulit dijangkau bagi kalangan menengah ke bawah.

Temuan penelitian ini senada dengan temuan (Afriliasari, 2019), (Ashidiqi & Arundina, 2017) dan (Ningtyas & Istiqomah, 2021) yang menemukan bahwa kontrol perilaku berpengaruh positif dan signifikan terhadap minat mahasiswa berinvestasi di pasar modal syariah.

Hipotesis keempat menyatakan bahwa Religiusitas berpengaruh positif dan signifikan terhadap minat mahasiswa dalam berinvestasi di pasar modal pada penelitian ini diterima. Religiusitas secara langsung dapat mempengaruhi minat mahasiswa berinvestasi di pasar modal syariah. Dengan kata lain, mahasiswa FEBI UIN Alauddin Makassar mempunyai religiusitas yang kuat baik dari segi intelektualitas, pengalaman religius dan berkomitmen tidak melepaskan prinsip beragama dalam kehidupan sehari-hari bahkan dalam berinvestasi. Mereka yakin dengan berinvestasi di instrumen syariah akan mendapatkan 2 tujuan sekaligus yakni keberkahan dari segi harta yang didapatkan dari investasi dan juga kehalalan yang mendapatkan ridho dari Allah.

Temuan penelitian ini senada dengan temuan (Ladamay et al., 2021), (Nabilah & Tutik, 2020) yang menemukan bahwa religiusitas berpengaruh positif dan signifikan terhadap minat mahasiswa berinvestasi di pasar modal syariah. Namun bertolak belakang dengan penelitian (Nabila & Kusnadi, 2020) yang menemukan bahwa religiusitas tidak berpengaruh terhadap minat mahasiswa berinvestasi di pasar modal syariah.



BAB V

PENUTUP

A. Kesimpulan

Tujuan penelitian ini ialah untuk mengidentifikasi pengaruh TPB (*Theory of Planned Behavior*) berupa sikap, norma subjektif, dan kontrol perilaku, serta variabel lain yaitu religiusitas terhadap minat mahasiswa berinvestasi di pasar modal syariah. Pendekatan *Structural Equation Model Partial Least Squares* (SEM-PLS) digunakan untuk menguji hubungan antara variabel-variabel tersebut. Berdasarkan studi dan paparan materi sebelumnya, kesimpulan berikut dapat dicapai:

1. Uji hipotesis pertama menunjukkan bahwa tidak ada hubungan yang positif dan signifikan antara sikap terhadap minat investasi mahasiswa. Hal ini membuktikan bahwa semakin meningkat sikap maka semakin menurun minat mahasiswa FEBI UIN Alauddin Makassar untuk melakukan investasi di pasar modal syariah.
2. Uji hipotesis kedua menunjukkan bahwa norma subjektif memberikan pengaruh positif dan signifikan terhadap minat melakukan investasi. Hal ini menunjukkan bahwa mahasiswa FEBI UIN Alauddin Makassar melakukan investasi di pasar modal syariah karena pengaruh dukungan dan inspirasi dari keluarga dan teman terdekat.
3. Uji hipotesis ketiga menunjukkan bahwa *behavioral control* memberikan pengaruh positif dan signifikan terhadap minat melakukan investasi mahasiswa. Hal ini menunjukkan bahwa semakin baik kontrol perilaku, semakin bersemangat mahasiswa FEBI UIN Alauddin Makassar untuk melakukan investasi di pasar modal syariah.
4. Uji hipotesis keempat menunjukkan bahwa religiusitas memberikan pengaruh positif dan signifikan terhadap minat investasi. Hal ini menunjukkan bahwa mahasiswa FEBI UIN Alauddin Makassar memiliki religiusitas yang tinggi, baik secara intelektual maupun dalam hal pengalaman keagamaan, dan berkomitmen untuk tidak melepaskan

prinsip agama dalam kehidupan sehari-hari, termasuk melakukan investasi.

B. Saran

Berdasarkan kesimpulan dalam penelitian ini, maka berikut beberapa saran yang diajukan:

1. Penelitian ini dilaksanakan pada institusi lingkup universitas. Masih perlu dilaksanakan penelitian lanjutan dengan jumlah populasi yang lebih besar, seperti pada kelompok investor yang sudah lama berinvestasi dengan rutin.
2. Penelitian seperti ini kedepannya diharapkan bisa lebih selektif dalam pemilihan sampel dan menetapkan pengalaman investasi minimal 1 tahun sebagai kriteria agar penelitian yang dihasilkan jauh lebih baik.
3. Penelitian lanjutan hendaknya melaksanakan penelitian menggunakan model yang lebih dikembangkan serta memasukkan variabel lainnya yang belum pernah diteliti oleh kalangan akademisi sehingga hasil penelitian bisa memberikan ilustrasi yang lebih memuaskan.

C. Keterbatasan

Pada pelaksanaan penelitian ini masih terdapat beberapa keterbatasan diantaranya yaitu:

1. Kuesioner penelitian dikirim kepada responden dengan membagikan tautan via jejaring media sosial yang mengakibatkan responden tak mendapat pendampingan waktu mengisi kuesioner. Oleh karena itu, kemungkinan ada beberapa responden kurang memahami sedikit banyak pernyataan dalam kuesioner penelitian yang mengakibatkan responden bisa memberikan jawaban yang kurang tepat.
2. Beberapa indikator variabel laten dalam penelitian ini masih memiliki nilai *loading factor* yang rendah sehingga belum memenuhi standar validitas.

DAFTAR PUSTAKA

- Abdalloh, I. (2019). *Pasar modal syariah*. Elex Media Komputindo.
- Abdul Aziz, A. Z. (2010). *Manajemen investasi syariah*. CV. Alfabeta.
- Afriliasari, R. (2019). *Pengaruh Religiusitas dan Pengetahuan Keuangan Islam Terhadap Perencanaan Investasi (Studi Pada Alumni dan Mahasiswa Magister Ilmu Agama Islam Konsentrasi Ekonomi Islam PPs FIAI UII Yogyakarta)*. Universitas Islam Indonesia.
- Ajzen, I. (2005). *Attitudes, Personality and Behavior Second*. England: Open University Press-MacGraw-Hill Education.
- Ajzen, Icek. (1991). The Theory of Planned Behavior-Organizational Behavior and Human Decision Processes. *Journal of Applied Social Psychology*, 50(2), 179–211.
- Akhtar, F., & Das, N. (2019). Predictors of investment intention in Indian stock markets: Extending the theory of planned behaviour. *International Journal of Bank Marketing*.
- Alleyne, P. (2011). Using the theory of planned behaviour and risk propensity to measure investment intentions among future investors. *Journal of Eastern Caribbean Studies*, 36(1), 1–21.
- Ashidiqi, C., & Arundina, T. (2017). Indonesia Students's intention to invest in Sukuk: Theory of planned behaviour approach. *International Journal of Economic Research*, 14(15), 395–407.
- Astogini, D., Wahyudin, W., & Wulandari, S. Z. (2014). Aspek Religiusitas Dalam Keputusan Pembelian Produk Halal (Studi tentang labelisasi halal pada produk makanan dan minuman kemasan). *Jurnal Ekonomi, Bisnis, Dan Akuntansi*, 13(1).
- Asyari, A. (2016). *Religiusitas dan Cultural Belief Dalam Perilaku Ekonomi Masyarakat Muslim Minangkabau di Sumatera Barat*. Universitas Andalas.
- Augusty, F. (2002). Structural Equation Modeling Dalam Penelitian Manajemen. *Semarang: Fakultas Ekonomi Universitas Diponegoro*, 143.
- Azwar, S. (2017). *Metode Penelitian*. Pustaka Pelajar.
- Bandura, A. (1977). Self-efficacy: toward a unifying theory of behavioral change. *Psychological Review*, 84(2), 191.
- Bursa Efek Indonesia, I. S. E. (2021). www.idx.co.id.
- Cahyanti, A. D., Arisyahidin, A., & Talkah, A. (2021). Dampak Framing Effect dan Self Efficacy dalam Pengambilan Keputusan Investasi (Analisis Program

- “Mini Gold: Semua Bisa Punya Emas”). *REVITALISASI: Jurnal Ilmu Manajemen*, 10(1), 157–168.
- Casriyanti, C. (2020). Pengaruh Religiusitas, Consumer Knowledge dan Brand Image terhadap Keputusan Menjadi Nasabah pada Bank Syariah. *Jurnal Tasyri': Jurnal Muamalah Dan Ekonomi Syariah*, 2(1), 52–70.
- Combrink, S., & Lew, C. (2020). Potential underdog bias, overconfidence and risk propensity in investor decision-making behavior. *Journal of Behavioral Finance*, 21(4), 337–351.
- East, R. (1993). Investment decisions and the theory of planned behaviour. *Journal of Economic Psychology*, 14(2), 337–375.
- Endah, N. H. (2018). Perilaku pembelian kosmetik berlabel halal oleh konsumen Indonesia. *Jurnal Ekonomi Dan Pembangunan*, 22(1), 11–25.
- Fahmi, I. (2015). Manajemen Investasi Edisi 2. *Jakarta: Salemba Empat*.
- Fishbein, M., & Ajzen, I. (1977). Belief, attitude, intention, and behavior: An introduction to theory and research. *Philosophy and Rhetoric*, 10(2).
- Ghasarma, R., Putri, L., & Adam, M. (2017). Financial Literacy; Strategies and Concepts in Understanding the Financial Planning With Self-Efficacy Theory and Goal Setting Theory of Motivation Approach. *International Journal of Economics and Financial Issues*, 7(4), 182–188.
- Ghozali, I. (2006). *Aplikasi analisis multivariate dengan program SPSS*.
- Ghozali, I. (2008). *Model persamaan struktural: Konsep dan aplikasi dengan program AMOS 16.0*. Badan Penerbit Universitas Diponegoro.
- Ghufron, M. N., & Rini Risnawita, S. (2010). Teori-Teori Psikologi, Yogyakarta. *Ar-Ruzz Media*, 33–38.
- Hadi, N. (2013). Acuan Teoritis dan Praktis Investasi di Instrumen Keuangan Pasar Modal. *Yogyakarta: Graha Ilmu*.
- Ilyas, R. (2015). Konsep Mashlahah dalam Konsumsi Ditinjau dari Perspektif Ekonomi Islam. *Jurnal Perspektif Ekonomi Darussalam*, 1(1), 9–24.
- Indrianto, N., & Supomo, B. (2009). Metode penelitian bisnis untuk akuntansi & manajemen. *BPFE: Yogyakarta*.
- Iqbal, A. M. (2013). *Konsep Pemikiran Al-Ghazali Tentang Pendidikan* (Cetakan I). Jaya Star Nine.
- Jogiyanto, H. M., & Abdillah, W. (2009). Konsep dan Aplikasi PLS (Partial Least Square) Untuk Penelitian Empiris. *BPFE Fakultas Ekonomika Dan Bisnis UGM. Yogyakarta*.

- Karmila, R., Ismail, M., & Baining, M. E. (2018). *Analisis Faktor-Faktor Yang Mempengaruhi Minat Mahasiswa Untuk Berinvestasi Di Pasar Modal (Studi Kasus Pada Seluruh Mahasiswa Yang Tercatat Sebagai Investor Syariah Di IDX Kota Jambi)*. UIN Sulthan Thaha Saifuddin Jambi.
- KBBI. (2021). *Minat-Kamus Besar Bahasa Indonesia (KBBI) Online*. <https://kbbi.kemdikbud.go.id/entri/minat>
- Khaidir, D. M. P. (2016). *Statistik Terapan; Konsep, Contoh dan Analisis Data Dengan Program SPSS/Lisrel dalam Penelitian. Edisi Kedua*. Jakarta: RajaGrafindo Persada.
- Kurniawan, P. I. (2021). *Effect of Expected Return, Self Efficacy, And Perceived Risk On Investment Intention: An Empirical Study On Accounting Master Degree In Udayana University, Bali*.
- Kusmawati, K. (2011). Pengaruh Motivasi Terhadap Minat Berinvestasi Di Pasar Modal Dengan Pemahaman Investasi Dan Usia Sebagai Variabel Moderat. *Jurnal Ekonomi Dan Informasi Akuntansi (JENIUS)*, 1(2), 103–117.
- Kusumaningtuti Sandriharmy, S., & Setiawan, C. (2018). *Literasi dan Inklusi Keuangan Indonesia*. Rajawali Pers.
- Ladamay, A. Z. F., Supriyanto, T., & Nugraheni, S. (2021). Pengaruh Media Sosial, Literasi Keuangan, Risiko, Imbal Hasil, dan Religiusitas Terhadap Minat Berinvestasi Sukuk Generasi Z di Jakarta. *Islamic Economics Journal*, 7(2), 161–185.
- Lestari, R. N. I., Huda, M., & Karman, A. (2020). Faktor-Faktor yang Mempengaruhi Minat Investasi di Pasar Modal Syariah pada Mahasiswa Febi IAIN Fattahul Muluk Papua. *OIKONOMIKA: Jurnal Kajian Ekonomi Dan Keuangan Syariah*, 1(1), 1–21.
- Machrus, H., & Purwono, U. (2012). Pengukuran perilaku berdasarkan theory of planned behavior. *Jurnal Insan Media Psikologi*, 12(1).
- Mahardhika, A. S., & Zakiyah, T. (2020). Millennials' Intention in Stock Investment: Extended Theory of Planned Behavior. *Riset Akuntansi Dan Keuangan Indonesia*, 5(1), 83–91.
- Malik, A. D. (2017). Analisa Faktor-Faktor Yang Mempengaruhi Minat Masyarakat Berinvestasi Di Pasar Modal Syariah Melalui Bursa Galeri Investasi UISI. *JEBIS (Jurnal Ekonomi Dan Bisnis Islam)*, 3(1), 61–84.
- Mardani, D. (2015). *Aspek Hukum Lembaga Keuangan Syariah Di Indonesia*. Jakarta: Kencana.
- Maulidia Yulistya, V. (2020). *Pengaruh Pengetahuan Terhadap Minat Investasi Saham Dengan Self Efficacy Sebagai Variabel Mediasi (Studi Pada*

Mahasiswa Akuntansi STIE Malangkuç eç wara Malang). STIE MALANGKUCECWARA.

- Mowen, J. C., & Minor, M. (2002). *Perilaku konsumen*. Jakarta: Erlangga, 90.
- Mudrajat, K. (2013). *Metode Riset untuk Bisnis & Ekonomi Edisi 4*. Jakarta: Penerbit Erlangga.
- Nabila, N., & Kusnadi, I. (2020). Pengaruh Pemahaman, Pendapatan dan Religiusitas Terhadap Minat Untuk Berinvestasi Di Pasar Modal Syariah (Studi Pada Mahasiswa Fakultas Ekonomi dan Bisnis Islam IAIS Sambas). *Cross-Border*, 3(1), 124–140.
- Nabilah, F., & Tutik, H. (2020). Pengaruh pengetahuan, religiusitas dan motivasi investasi terhadap minat berinvestasi pasar modal syariah pada komunitas investor saham pemula. *Taraadin: Jurnal Ekonomi Dan Bisnis Islam*, 1(1), 55–67.
- Nadjib, M. (2008). *Investasi Syari'ah Implementasi Konsep pada Kenyataan Empirik*. Yogyakarta: Kreasi Wacana.
- Nandar, H., Rokan, M. K., & Ridwan, M. (2018). Faktor yang Mempengaruhi Minat Mahasiswa Berinvestasi di Pasar Modal Syariah Melalui Galeri Investasi Iain Zawiyah Cot Kala Langsa. *KITABAH: Jurnal Akuntansi Dan Keuangan Syariah*.
- Narbuko, C., & Achmadi, A. (2007). *Metode Penelitian: Memberi Bekal Teoritis Pada Mahasiswa Tentang Metodologi Penelitian Serta Diharapkan Dapat Melaksanakan Penelitian Dengan Langkah-Langkah Yang Benar*. Jakarta: Bumi Aksara.
- Ningtyas, M. N., & Istiqomah, D. F. (2021). Perilaku Investasi sebagai penerapan gaya hidup halal masyarakat Indonesia: tinjauan Theory of Planned Behavior. *Jurnal Ekonomi Modernisasi*, 17(2), 158–172.
- Notoatmodjo, S. (2003). *Pendidikan dan Perilaku Kesehatan*. Metodologi Penelitian Kesehatan.
- Nurhayati, S. (2009). *Akuntansi syariah di Indonesia*. Penerbit Salemba.
- Phan, C. K., & Zhou, J. (2014). Vietnamese individual investors' behavior in the stock market: An exploratory study. *Research Journal of Social Science & Management*, 3(12), 46–54.
- Pranyoto, E., & Siregar, N. Y. (2015). Literasi Ekonomi, Hubungan Pertemanan, Sikap, Norma dan Kontrol Diri Terhadap Minat Masyarakat Lampung Untuk Berinvestasi di Pasar Modal. *Jurnal Manajemen Dan Bisnis*, 5(2), 196–216.
- Purnamasari, I. G. A. Y., Suwena, K. R., & Haris, I. A. (2016). Pengaruh kualitas produk dan harga terhadap kepuasan konsumen produk m2 fashion online di

- Singaraja Tahun 2015. *Jurnal Pendidikan Ekonomi Undiksha*, 5(1).
- QS. An-Nisa: 9. (n.d.). *Al-Qur'an Al-Karim*.
- Rahman, S. A., & Wahab, M. A. (2004). Psikologi Suatu Pengantar Dalam Perspektif Islam. *Jakarta: Prenada Media*.
- Rifai, A. (2015). Partial Least Square-Structural Equation Modeling (PLS-SEM) untuk mengukur ekspektasi penggunaan repositori lembaga: Pilot studi di UIN Syarif Hidayatullah Jakarta. *Al-Maktabah*, 14(1).
- Saifuddin, A. (2012). Penyusunan Skala Psikologi, Edisi 2. *Yogyakarta: Pustaka Pelajar*.
- Salisa, N. R. (2021). Faktor yang Mempengaruhi Minat Investasi di Pasar Modal: Pendekatan Theory of Planned Behaviour (TPB). *Jurnal Akuntansi Indonesia*, 9(2), 182.
- Saputri, R. (2020). *Pengaruh Attitude dan Subjective Norm Terhadap Intensi Muzakki Membayar Zakat Maal Di Kota Lubuklinggau dengan Religiusitas Sebagai Variabel Moderasi*. Fakultas Ekonomi dan Bisnis Islam.
- Septyanto, D. (2013). Faktor-Faktor Yang Mempengaruhi Investor Individu Dalam Pengambilan Keputusan Investasi Sekuritas di Bursa Efek Indonesia (BEI). *Jurnal Ekonomi Universitas Esa Unggul*, 4(2), 17907.
- Sudaryono, S. (2013). *Metode Penelitian Pendidikan*. UNY Press Yogyakarta.
- Surur, M. (2021). *Pengaruh religiusitas, kelompok acuan, dan pengetahuan terhadap keputusan investasi mahasiswa FEBI UIN Sunan Ampel Surabaya di pasar modal syariah dengan minat sebagai variabel intervening*. UIN Sunan Ampel Surabaya.
- Suryani, H. (2015). Metode Riset Kuantitatif: Teori dan Aplikasi Pada Penelitian Bidang Manajemen dan Ekonomi Islam. *Jakarta: Prenada Group*.
- Susilowati, Y. (2017). Faktor-Faktor Yang Mempengaruhi Minat Mahasiswa Akuntansi Syariah Untuk Berinvestasi Di Pasar Modal Syariah (Studi di IAIN Surakarta). *Skripsi Tidak Diterbitkan, Surakarta: PPs Institut Agama Islam Negeri Surakarta*.
- Tanuwijaya, P., & Garvin, G. (2019). Financial Self-Efficacy Dan Sikap Terhadap Utang Pada Dewasa Awal. *Psikostudia: Jurnal Psikologi*, 8(2), 82–87.
- Tung, L. C. (2011). The impact of entrepreneurship education on entrepreneurial intention of engineering students. *City University of Hongkong: Run Run Shaw Library*, 11(1), 67–86.
- UU No. 8, Pub. L. No. UU No. 8 Tahun 1995 (1995).

Wajdi, F., & Lubis, S. K. (2021). *Hukum Ekonomi Islam: Edisi Revisi*. Bumi Aksara.

Xiao, J. J. (2008). Applying behavior theories to financial behavior. In *Handbook of consumer finance research* (pp. 69–81). Springer.

Yuliana, I. (2010). *Investasi Produk Keuangan Syariah*. UIN-Maliki Press.



UNIVERSITAS ISLAM NEGERI
ALAUDDIN
M A K A S S A R



LAMPIRAN

UNIVERSITAS ISLAM NEGERI
ALAUDDIN
M A K A S S A R

LAMPIRAN 1**CURRICULUM VITAE****Identitas Diri**

Nama : Ahmad Mahdi Bunayya
 TTL : Makassar, 13 April 2000
 Alamat : Perm. Berlian Indah Blok D No. 11,
 Kec. Pallangga, Kab. Gowa
 Email : mahdibuna@gmail.com
 No. Telepon : 082310636186
 Jenis Kelamin : Laki-laki
 Agama : Islam

Riwayat Pendidikan

2006 – 2012 : SD Inpres Panaikang ½
 2012 – 2015 : MTsN Model Makassar
 2015 – 2018 : MAN 2 Model Makassar
 2018 – Sekarang : S-1 Ekonomi Islam, UIN Alauddin Makassar

Pengalaman Organisasi

2021 – Sekarang : Sekretaris Lembaga Dakwah Fakultas (LDF)
 Al-Iqtishodiyah FEBI UIN Alauddin Makassar
 2021 – Sekarang : Wakil Ketua Pengurus Mahasiswa Galeri Investasi
 Syariah (GIS) FEBI UIN Alauddin Makassar
 2022 – Sekarang : Anggota Departemen Kajian dan Riset Forum
 Kajian Ekonomi Islam (FORKEIS)
 UIN Alauddin Makassar

Data Penghargaan (Prestasi)

2021 : Juara II Lomba Tahfidz Juz Amma Porseni Milad
 ke-8 FEBI UIN Alauddin Makassar
 2021 : Juara I Lomba Tahfidz Temu Ilmiah Kader
 (TIKAR) FORKEIS UIN Alauddin Makassar

Daftar Karya Tulis

2021 : Strategi Pengiklanan PT Jafra Cosmetics dalam
 Mendorong Gaya Hidup Konsumtif Mahasiswa,
Hanif Journal, Vol. 1 No. 1
 2021 : Analisis Manajemen Pengelolaan Wakaf Masjid

Raodhatul Jannah Kelurahan Jene Tallasa Kabupaten Gowa, *Al Maal : Journal of Islamic Economics and Banking*, Vol. 3 No. 1


Pengalaman Kerja

2020 – Sekarang

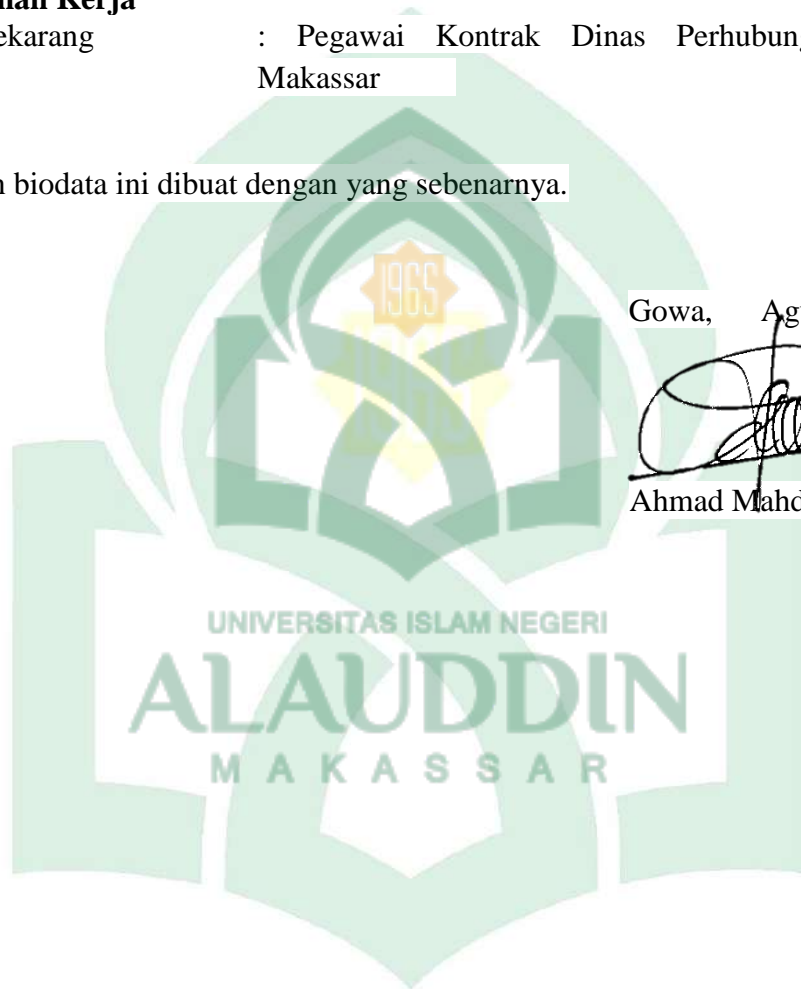
: Pegawai Kontrak Dinas Perhubungan Kota Makassar

Demikian biodata ini dibuat dengan yang sebenarnya.

Gowa, Agustus 2022



Ahmad Mahdi Bunayya



UNIVERSITAS ISLAM NEGERI
ALAUDDIN
M A K A S S A R

LAMPIRAN 2

KUESIONER PENELITIAN




**PASAR
MODAL
SYARIAH**

Indonesia Stock Exchange

member of  **WORLD FEDERATION
OF EXCHANGES**

Berinvestasi yang Amanah

PENGARUH THEORY OF PLANNED BEHAVIOR, SELF EFFICACY DAN RELIGIUSITAS TERHADAP MINAT MAHASISWA BERINVESTASI DI PASAR MODAL SYARIAH

Assalamualaikum Wr.Wb

Perkenalkan, saya Ahmad Mahdi Bunayya mahasiswa Fakultas Ekonomi dan Bisnis Islam, Universitas Islam Negeri Alauddin Makassar sedang melakukan penelitian dalam rangka penyusunan skripsi. Sehubungan dengan itu saya mengharapkan kesediaan saudara/i untuk mengisi jawaban dari kuesioner ini dengan jujur dan benar. Data responden akan dijamin kerahasiannya dan hanya digunakan untuk kepentingan penelitian semata.

Adapun kriteria responden sebagai berikut:

1. Mahasiswa/i Aktif Fakultas Ekonomi dan Bisnis Islam UIN Alauddin Makassar
2. Paham dan tertarik dengan dunia investasi di Pasar Modal Syariah
3. Telah melakukan transaksi minimal 1 kali di pasar modal syariah (saham, sukuk, reksadana, dll.)

Atas kesediaan responden untuk mengisi kuesioner ini, saya ucapkan banyak terimakasih.
Wassalamualaikum Wr.Wb.



ALAUDDIN
M A K A S S A R

5	5	5	5	5	5	5	5	5	5	5	5	5	5	5	5	5	5	5	5	5	5	5	5	5
5	4	4	5	5	5	5	5	5	5	5	4	4	5	5	5	5	5	5	5	5	5	5	5	5
5	5	5	5	5	5	5	5	5	5	5	5	5	5	5	5	5	5	5	5	5	5	5	5	5
5	4	3	3	3	5	4	3	3	5	4	3	5	4	3	5	4	3	4	3	5	5	4	5	5
5	4	5	4	4	3	3	4	4	4	3	4	4	4	4	4	4	4	4	3	4	4	4	3	4
5	4	4	4	5	5	5	5	5	4	4	5	5	5	5	5	5	5	5	5	5	5	5	5	5
5	5	4	5	5	4	4	4	4	4	4	5	5	5	5	5	5	4	5	4	5	4	4	5	5
3	5	4	3	2	5	4	5	5	3	3	3	3	5	4	3	5	4	5	4	4	4	5	4	5
4	4	4	4	4	3	3	3	4	3	3	4	4	4	4	4	4	4	4	4	4	4	4	4	4
4	5	4	4	4	4	4	4	4	4	4	4	4	4	4	4	5	5	5	5	4	4	4	4	4
5	5	5	5	5	5	4	4	5	3	3	5	5	5	5	5	5	5	5	5	5	4	3	4	4
5	5	5	4	4	4	4	4	4	4	4	4	4	4	4	4	4	4	4	5	4	5	5	4	4
5	5	5	3	4	5	5	5	4	4	4	4	4	5	5	5	5	5	5	5	5	4	4	5	5
5	5	5	5	5	5	5	5	5	5	5	5	5	5	5	5	5	5	5	5	5	5	5	5	5
5	5	5	4	5	4	5	5	5	5	5	5	5	4	5	5	5	5	5	5	5	4	4	4	4
4	4	5	5	4	5	4	4	4	4	4	4	4	4	5	5	5	5	5	4	5	4	4	5	5
4	4	5	5	4	5	4	4	4	3	3	4	4	5	5	5	4	4	4	4	4	3	4	4	4
4	4	4	3	3	4	3	3	4	3	3	4	4	4	3	4	5	3	3	3	5	4	4	3	3
4	3	3	4	4	3	4	3	3	3	3	3	3	4	3	3	3	3	3	3	3	3	3	3	3
3	3	3	4	3	3	3	3	3	3	3	3	4	5	5	3	4	3	4	4	4	3	4	4	3
4	4	4	4	4	4	4	4	4	4	4	4	4	4	4	4	4	4	4	4	4	3	4	4	4
5	4	4	4	4	3	4	4	4	4	4	4	4	4	5	4	4	4	4	4	4	4	4	4	4
4	4	5	5	5	4	4	4	5	5	4	4	4	5	5	5	5	5	5	5	4	5	5	4	5
4	3	3	3	3	3	3	2	4	3	3	4	3	5	5	3	5	3	5	3	2	4	5	4	4
4	4	4	4	4	4	5	3	4	4	4	5	4	5	5	4	5	4	4	4	5	5	5	5	4
4	4	4	4	3	4	4	3	4	3	4	4	4	5	5	4	5	5	5	5	5	4	4	4	4
5	4	4	5	4	5	5	5	4	3	4	4	4	4	4	4	5	4	4	4	4	5	4	4	4
5	4	5	4	4	4	4	3	4	3	4	5	4	5	5	4	5	4	4	5	5	4	4	5	5

4	4	4	5	3	4	3	4	4	4	3	3	4	5	5	4	5	4	4	3	5	4	4	4	4
3	3	4	4	4	4	4	4	4	4	4	4	4	4	4	4	4	4	4	4	4	4	4	4	4
5	4	5	5	4	5	5	4	5	5	5	5	5	5	5	5	5	5	5	5	5	5	5	5	5
5	5	5	5	5	5	5	5	5	5	5	5	5	5	5	5	5	5	5	5	5	5	5	5	5
5	5	5	5	5	2	5	5	5	5	5	5	5	5	5	5	5	5	5	4	5	5	5	5	5
5	5	5	4	5	5	5	5	5	5	5	5	5	5	5	5	5	5	5	5	5	4	5	5	5
4	4	4	5	4	5	5	5	5	5	5	5	5	4	4	4	4	5	5	5	5	4	4	4	4
4	4	4	3	3	4	4	4	3	3	3	3	3	3	4	4	4	3	4	4	4	3	3	4	3
5	4	5	5	4	4	5	4	4	4	4	4	4	4	5	4	4	4	4	4	4	4	4	4	4
4	4	5	4	3	5	4	4	5	4	4	5	4	5	5	5	5	4	4	4	5	4	4	5	5
4	5	4	5	5	4	4	4	4	3	4	4	5	5	5	5	4	4	4	4	3	4	4	4	4
5	4	5	5	3	4	5	5	4	4	4	4	3	5	5	5	5	5	5	5	5	4	4	4	5
2	2	2	3	3	2	2	2	3	2	2	2	2	2	2	3	3	2	2	2	3	2	3	3	3
5	5	5	5	5	5	5	5	5	5	5	5	5	5	5	5	5	5	5	5	5	5	5	5	5
3	4	3	4	3	4	4	3	3	3	4	5	4	5	5	5	5	3	4	3	3	3	2	3	3
5	5	5	4	4	5	5	5	5	4	5	5	5	4	5	5	5	5	5	5	5	5	5	5	5
5	3	4	4	3	4	4	4	4	4	4	4	4	4	4	4	4	4	4	4	4	4	4	4	4
4	3	4	3	2	3	3	3	4	3	4	4	5	4	5	4	4	5	4	4	5	4	4	4	4
4	5	4	4	4	5	4	5	4	5	5	4	5	5	3	4	5	4	5	4	4	4	5	5	4
5	4	5	5	5	5	5	4	5	4	5	4	5	4	5	5	4	4	4	5	4	5	4	4	4
3	3	3	4	3	2	2	2	2	3	3	3	3	4	4	3	4	2	3	3	3	3	2	3	3
5	4	4	4	3	4	4	3	3	4	3	3	4	5	4	4	3	5	3	4	3	5	5	4	4
4	4	4	4	2	4	3	3	4	3	3	4	5	4	4	3	5	3	4	3	5	3	3	5	4
5	5	5	5	5	5	5	5	5	5	5	5	5	5	5	5	5	5	5	5	5	5	5	5	5
4	4	3	4	3	4	3	3	3	3	3	4	4	5	2	4	4	3	3	3	5	3	3	3	4
5	5	4	5	5	5	5	5	5	5	5	5	5	5	5	5	5	5	5	5	5	4	5	4	5
5	5	5	5	4	5	5	5	3	4	5	5	3	5	5	5	4	3	5	5	5	4	5	5	5
3	3	4	4	3	4	4	3	3	4	4	3	4	5	5	5	5	3	4	3	5	4	5	3	4

5	4	4	4	4	4	4	4	4	4	4	4	4	4	4	4	4	4	4	4	4	4	4	4	4
5	4	5	5	4	4	5	4	3	5	4	4	4	5	5	5	5	4	5	5	5	4	4	5	5
5	5	5	4	4	4	5	4	3	4	5	5	5	5	5	4	5	4	4	5	5	5	5	5	5
5	4	5	5	4	5	5	4	4	4	4	4	4	5	4	4	4	4	5	5	5	4	4	5	4
3	3	4	4	3	4	4	4	4	4	4	4	4	4	4	4	4	5	5	5	5	4	4	4	5
5	4	4	5	4	4	4	4	3	3	4	4	5	4	4	4	4	4	4	4	4	4	4	5	4
4	3	4	4	3	4	3	3	4	4	4	4	4	4	4	4	4	4	4	3	4	4	4	4	4
5	4	5	5	4	4	4	4	5	5	5	5	5	5	4	4	4	5	5	5	4	5	4	4	4
5	4	5	4	5	5	5	5	5	4	4	4	4	5	5	5	5	5	5	5	5	5	5	5	5

LAMPIRAN 4

Analisis Outer Model dan Inner Model SEM-PLS

Outer Loading

	KONTROL PERILAKU	MINAT	NORMA SUBJEKTIF	RELIGIUSITAS	SIKAP
K1	0,864				
K2	0,930				
K3	0,785				
K4	0,746				
M12		0,840			
M3		0,828			
M4		0,817			
M9		0,830			
N4			0,768		
N5			0,855		
N6			0,840		
N9			0,803		
R1				0,744	
R2				0,728	
R3				0,743	
R4				0,752	
R5				0,775	
R7				0,816	
R8				0,711	

R9				0,730	
S1					0,743
S2					0,814
S3					0,838
S6					0,737
S9					0,798

Construct Reliability and Validity

	Cronbach's Alpha	rho_A	Composite Reliability	Average Variance Extracted (AVE)
KONTROL PERILAKU	0,852	0,870	0,901	0,696
MINAT	0,848	0,850	0,897	0,686
NORMA SUBJEKTIF	0,833	0,837	0,889	0,668
RELIGIUSITAS	0,889	0,892	0,912	0,563
SIKAP	0,846	0,855	0,890	0,619

Latent Variable Correlations

	KONTROL PERILAKU	MINAT	NORMA SUBJEKTIF	RELIGIUSITAS	SIKAP
KONTROL PERILAKU	1,000	0,732	0,738	0,673	0,727
MINAT	0,732	1,000	0,758	0,751	0,679

NORMA SUBJEKTIF	0,738	0,758	1,000	0,721	0,765
RELIGIUSITAS	0,673	0,751	0,721	1,000	0,669
SIKAP	0,727	0,679	0,765	0,669	1,000

Cross Loadings

	KONTROL PERILAKU	MINAT	NORMA SUBJEKTIF	RELIGIUSITAS	SIKAP
K1	0,864	0,652	0,619	0,547	0,576
K2	0,930	0,692	0,683	0,596	0,671
K3	0,785	0,587	0,614	0,658	0,621
K4	0,746	0,489	0,539	0,435	0,561
M12	0,658	0,840	0,647	0,684	0,668
M3	0,622	0,828	0,646	0,617	0,553
M4	0,539	0,817	0,623	0,573	0,497
M9	0,599	0,830	0,593	0,609	0,519
N4	0,496	0,567	0,768	0,557	0,565
N5	0,702	0,644	0,855	0,626	0,695
N6	0,635	0,644	0,840	0,562	0,627
N9	0,568	0,619	0,803	0,612	0,608
R1	0,438	0,518	0,428	0,744	0,437
R2	0,443	0,511	0,464	0,728	0,506
R3	0,517	0,514	0,538	0,743	0,525
R4	0,375	0,506	0,416	0,752	0,332

R5	0,638	0,619	0,672	0,775	0,609
R7	0,559	0,644	0,627	0,816	0,531
R8	0,560	0,600	0,644	0,711	0,613
R9	0,469	0,566	0,488	0,730	0,427
S1	0,542	0,497	0,578	0,442	0,743
S2	0,636	0,546	0,607	0,532	0,814
S3	0,576	0,632	0,660	0,677	0,838
S6	0,520	0,460	0,518	0,507	0,737
S9	0,588	0,515	0,635	0,445	0,798

Path Coefficient

Mean, STDEV, T-Values, P-Values

	Original Sample (O)	Sample Mean (M)	Standard Deviation (STDEV)	T Statistics (O/STDEV)	P Values
KONTROL PERILAKU -> MINAT	0,259	0,259	0,112	2,319	0,021
NORMA SUBJEKTIF -> MINAT	0,290	0,287	0,102	2,843	0,005
RELIGIUSITAS -> MINAT	0,341	0,345	0,074	4,634	0,000
SIKAP -> MINAT	0,040	0,043	0,117	0,344	0,731

R-Square

	R Square	R Square Adjusted
MINAT	0,693	0,682

LAMPIRAN 5

HASIL TURNITIN

