

**PENGARUH UPAH MINIMUM REGIONAL, TINGKAT
PENDIDIKAN, DAN INVESTASI TERHADAP
PENYERAPAN TENAGA KERJA DI
PROVINSI SULAWESI SELATAN**



SKRIPSI

Diajukan untuk Memenuhi Salah Satu Syarat Guna Memperoleh Gelar
Sarjana Ekonomi (SE) Pada Jurusan Ilmu Ekonomi
Fakultas Ekonomi dan Bisnis Islam
UIN Alauddin Makassar

UNIVERSITAS ISLAM NEGERI
Oleh:
BATARI ADHIM
90300118029
M A K A S S A R

**JURUSAN ILMU EKONOMI
FAKULTAS EKONOMI DAN BISNIS ISLAM
UNIVERSITAS ISLAM NEGERI ALAUDDIN MAKASSAR
2022**

PERNYATAAN KEASLIAN SKRIPSI

Mahasiswa yang bertanda tangan di bawah ini:

Nama : Batari Adhim
NIM : 90300118029
Tempat/Tgl. Lahir : Labakkang, 20 September 1999
Jurusan : Ilmu Ekonomi
Fakultas : Ekonomi Dan Bisnis Islam
Alamat : Jl Masjid Raya No 34 Kec Labakkang kabupaten
Pangkep
Judul Skripsi : Pengaruh Upah Minimum Regional, Tingkat Pendidikan,
Investasi Terhadap Penyerapan Tenaga Kerja Di Sulawesi
Selatan

Menyatakan dengan sesungguhnya dan penuh kesadaran bahwa skripsi ini benar hasil karya sendiri. Jika dikemudian hari ia merupakan duplikat, tiruan, plagiat, atau dibuat oleh orang lain sebagian atau seluruhnya maka skripsi dan gelar yang diperoleh akan batal demi hukum.

UNIVERSITAS ISLAM NEGERI
ALAUDDIN
M A K A S S A

Gowa, 25 Oktober 2022

Penyusun



Batari Adhim
Nim. 90300118029



KEMENTERIAN AGAMA RI
UNIVERSITAS ISLAM NEGERI ALAUDDIN MAKASSAR
FAKULTAS EKONOMI DAN BISNIS ISLAM

Kampus I: Jl. St. Alauddin No. 63 Makassar Tlp. (0411) 84924 Fax. 864973
Kampus II: Jl. H. M. Yasin Lempu No. 36 Samata Sumpangmasi-Gowa Tlp. (0411) 841879 Fax. 8221400

PENGESAHAN SKRIPSI

Skripsi yang berjudul **“Pengaruh Upah Minimum Regional, Tingkat Pendidikan, Investasi terhadap Penyerapan Tenaga kerja di Sulawesi Selatan ”** yang disusun oleh **Batari Adhim, 90300115029**, mahasiswa Jurusan Ilmu Ekonomi pada Fakultas Ekonomi Dan Bisnis Islam, Universitas Islam Negeri Alauddin Makassar, telah diuji dan dipertahankan dalam sidang munaqasyah dan dinyatakan telah dapat diterima sebagai salah satu syarat untuk memperoleh gelar sarjana ekonomi pada Fakultas Ekonomi dan Bisnis Islam.

Samata-Gowa, 7 November 2022

DEWAN PENGUJI

Ketua	: Prof. Dr. H. Abustani Ilyas, M.Ag.	(.....)
Sekretaris	: Dr. Muh. Wahyuddin, SE., M.Si, AK	(.....)
Penguji I	: Dr. H. Abd. Wahab, SE., M.Si.	(.....)
Penguji II	: Dr. Sitti Aisyah, S.Ag., M.Ag	(.....)
Pembimbing I	: Dr. Baso Iwang, SE., M.si.	(.....)
Pembimbing II	: Ahmad Kafrawi Mahmud, S.Pd., M.Si	(.....)

Diketahui Oleh:

Dean Fakultas Ekonomi dan Bisnis Islam
UNIVERSITAS ISLAM NEGERI ALAUDDIN MAKASSAR

Prof. Dr. H. Abustani Ilyas, M.Ag.
NIP.19661130 199303 1 003

KATA PENGANTAR



Assalamu ‘alaikum wa rahmatullahi wa barakatuh

Puji dan syukur penulis panjatkan kehadiran Allah SWT, karena dengan berkah dan limpahan rahmat serta hidayah-Nya. Sehingga penulis dapat menyusun dan menyelesaikan skripsi ini dan salawat serta doa tercurahkan kepada Baginda Muhammad SAW umat beliau yang senantiasa istiqamah dalam menjalankan ajarannya kepada seluruh umatnya. Atas izin dan kehendak Allah SWT skripsi sebagai salah satu pesyaratan untuk menyelesaikan Program Sarjana (S1) Jurusan Ilmu Ekonomi Fakultas Ekonomi dan Bisnis Islam Universitas Islam Negeri Alauddin Makassar Skripsi ini berjudul “*Pengaruh Upah Minimum Regional, Tingkat Pendidikan, Investasi Terhadap penyerapan tenaga kerja Di Sulawesi Selatan*” telah diselesaikan sesuai dengan waktu yang telah direncanakan.

Penyusunan skripsi ini dapat terselesaikan berkat adanya kerja sama, bantuan arahan, bimbingan, dan petunjuk-petunjuk dari berbagai pihak baik terlibat langsung maupun tidak langsung. Terutama kepada kedua orang tua penulis Ayahanda Muchlis Su’ud dan Ibunda Indah Wahyuni orang tua yang paling berjasa atas apa yang telah penulis capai sampai saat ini, telah mendidik, bertanggung jawab, membesarkan, menyekolahkan saya sampai pada titik ini dengan penuh kasih sayang dan terus mendoakan saya serta saya ucapkan terima kasih kepada adik kakak saya Neka Afwa Ghaniyyu dan Muh. Irsyad Malik yang telah banyak

membantu dan memberi semangat dan mendukung hal-hal baik bagi saya. Pada kesempatan ini penulis juga ingin menyampaikan terima kasih kepada:

1. Bapak Prof. Drs. Hamdan Juhanis M.A, Ph.D. sebagai Rektor UIN Alauddin Makassar dan para wakil Rektor beserta seluruh jajarannya.
2. Bapak Prof. Dr. H. Abustani Ilyas, M.Ag. selaku Dekan Fakultas Ekonomi dan Bisnis Islam UIN Alauddin Makassar dan para wakil Dekan.
3. Bapak Dr. Hasbiullah, S.E., M.Si. dan Baso Iwang, S.E., M.Si. Ph.D selaku Ketua dan Sekretaris Jurusan Ilmu Ekonomi Fakultas Ekonomi dan Bisnis Islam UIN Alauddin Makassar atas segala kontribusi, bantuan dan bimbingannya selama ini.
4. Bapak Baso Iwang, SE, M.Si, Ph.D selaku pembimbing I dan bapak Ahmad Kafrawi Mahmud, S.Pd., M.Si Rizka Jafar, S.E.,M.Si. selaku pembimbing II yang telah meluangkan waktu di tengah kesibukan untuk memberikan bimbingan, petunjuk dan arahan dalam menyelesaikan skripsi ini.
5. Bapak Dr. H. Abd. Wahab, SE,M.Si. selaku penguji I dan Ibu Dr. Sitti Aisyah, S.Ag., M.Ag selaku penguji II yang telah meluangkan waktunya memberikan saran dan kritik bagi penulis.
6. Bapak Baso Iwang, SE, M.Si, Ph.D, Bapak Abdul Rahman, S.Pd., M.Si. dan Ibu Dr. Sitti Aisyah S.Ag., M.Ag selaku penguji komprehensif yang telah mengajarkan kepada penulis untuk menjadi seorang sarjana tidaklah mudah, semua kesuksesan yang ingin dicapai butuh proses yang panjang dan disiplin waktu.

7. Bapak Abdul Rahman, S.Pd., M.Si selaku Dosen Penasehat Akademik saya telah begitu banyak memberikan pembelajaran yang bermakna dan bermanfaat untuk saya kedepannya.
8. Bapak dan Ibu Dosen Jurusan Ilmu Ekonomi yang telah memberikan ilmu pengetahuan kepada penulis selama menuntut ilmu di UIN Alauddin Makassar.
9. Seluruh Staf Akademik, Tata Usaha, Jurusan dan Perpustakaan UIN dan Fakultas Ekonomi dan Bisnis Islam atas pelayanan akademik dan administrasi.
10. Terima kasih teman-teman Ilmu Ekonomi A angkatan 2018 yang sudah kebersamai dan memberikan banyak cerita maupun pembelajaran, semoga kita sukses kedepannya.
11. Sahabat terbaik saya Khairunnisa, Khairul, Nurul, Firda sudah berjuang bersama sampai detik ini. Semoga sukses kedepannya. Dan terima kasih atas rasa persaudaraan dan canda tawa yang kalian berikan selama ini
12. Seluruh sahabat Angel Chitra, Nasrah, Devi, Utty, Ammi, Yuli dan sakina terima kasih atas dukungan dan support nya
13. Teman-teman seperjuangan KKN Desa Buttu Sawe kabupaten Pinrang, Jum, Lisa, Indah, Kak Izar, dan kak Ilham terima kasih untuk 49 hari yang begitu berkesan dan berbagai hal keseruan
14. Terima kasih buat semua pihak yang tidak dapat disebutkan satu persatu yang sudah memberikan doa dan dukungan untuk menyelesaikan skripsi ini.

Akhirnya dengan kerendahan hati penulis berharap skripsi ini dapat bermanfaat bagi pihak-pihak yang membutuhkan untuk dijadikan sebagai referensi bagi peneliti selanjutnya. Penyusun menyadari bahwa skripsi ini belum sempurna

dan masih banyak kekurangan. Sehingga penyusun tidak lupa mengharapkan saran dan kritik atas skripsi ini dan semoga skripsi ini memberi manfaat bagi semua pembaca.

Gowa, 25 oktober 2022

Penulis,

A handwritten signature in black ink, appearing to read 'Batari Adhim', written in a cursive style.

Batari Adhim
Nim. 90300118029

DAFTAR ISI

PERNYATAAN KEASLIAN SKRIPSI.....	i
PENGESAHAN	ii
KATA PENGANTAR.....	iii
DAFTAR ISI	iv
DAFTAR TABEL	v
DAFTAR GAMBAR	vi
ABSTRAK	vi
BAB I PENDAHULUAN.....	1
A. Latar Belakang	1
B. Rumusan Masalah	10
C. Tujuan Penelitian	11
D. Manfaat Penelitian	11
BAB II TINJAUAN PUSTAKA	14
A. Tinjauan Teori	14
1. Tenaga Kerja	14
2. Penyerapan Tenaga Kerja	24
3. Upah	26
4. Tingkat Pendidikan	29
5. Investasi.....	42
B. Hubungan Antar Variabel	53
C. Penelitian Terdahulu	59
D. Kerangka Berpikir	65
E. Hipotesis	66
BAB III METODE PENELITIAN	67
A. Jenis Dan Lokasi Penelitian	67
B. Jenis Dan Sumber Data	68
C. Metode Pengumpulan Data	69
D. Teknik Analisis Data	69
E. Definisi Operasional Variabel	74

BAB IV HASIL DAN PEMBAHASAN	76
A. Gambaran Umum Lokasi Penelitian	76
B. Deskripsi Perkembangan Variabel	79
C. Hasil Penelitian	87
D. Pembahasan Hasil Penelitian	94
BAB V PENUTUP	98
A. Kesimpulan	98
B. Saran.....	98
DAFTAR PUSTAKA	100
LAMPIRAN	100

DAFTAR TABEL

Tabel 1.1 Kondisi Ketenagakerjaan di Indonesia	3
Tabel 1.2 Jumlah Penduduk Provinsi Sulsel	7
Tabel 1.3 Perkembangan Upah, Penduduk Ditamatkan, Investasi, Penyerapan Tenaga Kerja	9
Tabel 2.1 Penelitian Terdahulu	63
Tabel 4.1 Investasi PMDN dan PMA di Sulawesi Selatan	83
Tabel 4.2 Penduduk Yang Bekerja Di Sulawesi Selatan	87
Tabel 4.3 Hasil Pengolahan Data	88
Tabel 4.4 Hasil Uji Normalitas	89
Tabel 4.5 Hasil Uji Multikorelitas	90
Tabel 4.6 Hasil Uji Autokorelasi Menggunakan Langrange Multiplier (LM Test)	91
Tabel 4.7 Hasil Uji Heterokedasitas Menggunakan Uji White	91
Tabel 4.8 Hasil Uji Statistik	92
Tabel 4.9 Hasil Uji Parsial	93
Tabel 4.10 Hasil Uji Koefisien Determinasi	95

DAFTAR GAMBAR

Grafik 4.1 Upah Minimum Regional Provinsi Sulawesi Selatan.....	82
Grafik 4.2 Rata-Rata Lama Sekolah Provinsi Sulawesi Selatan.....	85

ABSTRAK

Nama : Batari Adhim

Nim : 90300118029

Jurusan : Ilmu Ekonomi

**Judul Skripsi : Pengaruh Upah Minimum Regional, Tingkat Pendidikan,
Investasi terhadap Penyerapan Tenaga Kerja di Sulawesi
Selatan**

Jumlah penduduk yang besar merupakan pasar potensial dalam negeri yang sangat menjanjikan. Hal ini dapat ditunjang, apabila penduduknya mempunyai pendapatan tinggi dan merata. Untuk menunjang hal ini dapat ditempuh dengan menyediakan lapangan pekerjaan yang produktif. Salah satu masalah yang dihadapi Indonesia sampai saat ini adalah tingginya tingkat pengangguran. Peningkatan jumlah penduduk membawa konsekuensi penambahan jumlah angkatan kerja.

Salah satu tujuan penting dalam pembangunan ekonomi adalah penyediaan lapangan kerja yang cukup untuk mengejar pertumbuhan angkatan kerja, yang pertumbuhannya lebih cepat dari pertumbuhan kesempatan kerja. Penyerapan tenaga kerja di perlukan dalam distribusi pendapatan yang nantinya akan berdampak pada pembangunan guna menciptakan pembangunan ekonomi yang merata. Maka dari itu penulis ingin menganalisis seberapa besar pengaruh Upah, Tingkat Pendidikan dan Investasi dalam penyerapan tenaga kerja. Penelitian ini menggunakan penelitian kuantitatif serta menggunakan data sekunder berupa data time series yang diperoleh di Badan Pusat Statistik Provinsi Sulawesi Selatan mulai dari periode 2009 hingga 2021. Metode analisis data yang digunakan adalah Analisis Regresi Linear Berganda.

Berdasarkan hasil penelitian menunjukkan bahwa Upah Minimum Regional berpengaruh positif dan tidak signifikan terhadap penyerapan tenaga kerja. Tingkat Pendidikan berpengaruh positif signifikan terhadap penyerapan tenaga kerja. Investasi berpengaruh positif signifikan terhadap penyerapan tenaga kerja.

***Kata Kunci : Tenaga Kerja, Upah Minimum Regional, Tingkat Pendidikan,
Investasi***

BAB 1

PENDAHULUAN

A. Latar Belakang

Indonesia merupakan salah satu negara dengan penduduk terbanyak dunia. Apabila penduduk yang besar tersebut dapat dioptimalkan pemanfaatannya, maka adanya potensi yang sangat besar. Di lain pihak, jumlah penduduk yang besar tersebut merupakan pasar potensial dalam negeri yang sangat menjanjikan. Hal ini dapat ditunjang, apabila penduduknya mempunyai pendapatan tinggi dan merata. Untuk menunjang hal ini dapat ditempuh dengan menyediakan lapangan pekerjaan yang produktif. Salah satu masalah yang dihadapi Indonesia sampai saat ini adalah tingginya tingkat pengangguran. Peningkatan jumlah penduduk membawa konsekuensi penambahan jumlah angkatan kerja. Angkatan kerja yang tumbuh lebih cepat daripada kesempatan kerja akan memperbesar jumlah pengangguran. Hal ini juga terjadi di Provinsi Sulawesi Selatan. (Tahir, 2018)

Ketenagakerjaan merupakan aspek yang amat mendasar dalam kehidupan manusia karena mencakup dimensi sosial dan ekonomi. Salah satu tujuan penting dalam pembangunan ekonomi adalah penyediaan lapangan kerja yang cukup untuk mengejar pertumbuhan angkatan kerja, yang pertumbuhannya lebih cepat dari pertumbuhan kesempatan kerja. Penyerapan tenaga kerja di perlukan dalam distribusi pendapatan yang nantinya akan berdampak pada pembangunan guna menciptakan pembangunan ekonomi yang merata. Pembangunan ekonomi yang dilakukan oleh negara-negara berkembang diarahkan untuk mencapai kemakmuran dan kesejahteraan bagi seluruh rakyatnya. (Tahir, 2018)

Pembangunan ekonomi dilihat sebagai suatu proses peralihan (transisi) dari satu tingkat ekonomi tertentu yang masih bercorak sederhana menuju ke tingkat ekonomi yang lebih maju yang mencakup kegiatan yang beranekaragam. Pembangunan ekonomi sebagai transisi yang ditandai oleh suatu transformasi mengandung perubahan yang mendasar pada struktur ekonomi. Struktur ekonomi daerah berdampak pada peningkatan sektorsektor perekonomian lainnya yang saling berkaitan. Suatu daerah dapat dikatakan maju apabila ditunjang dari segi pengetahuan masyarakat yang tinggi, adanya sumber daya alam yang cukup memadai yang dikelola oleh sumber daya manusia yang mempunyai potensi besar guna tercapainya kemajuan pembangunan daerah.

Tabel 1.1

Kondisi Ketenagakerjaan di Indonesia Periode Tahun 2017-2021

Tahun	Jumlah Angkatan Kerja (Jiwa)	Jumlah Penduduk Yang Bekerja (Jiwa)	Jumlah Pengangguran Terbuka (TPT)	Jumlah Tingkat Partisipasi Angkatan Kerja (TPAK)/Jiwa
2017	128,062,746	121022,42	7,005,262	66.67
2018	133,355,571	126282,19	7,073,385	67.31
2019	135,859,695	128755,27	7,104,424	67.53
2020	138,221,938	128454,18	9,767,754	67.77
2021	140,152,575	131050,52	9,102,052	67.80

Sumber: Badan Pusat Statistik Periode 2017-2021

Tabel diatas merupakan kondisi umum ketenagakerjaan yang ada di Indonesia selama periode tahun 2017-2021, dimana Jumlah angkatan kerja pada 2017 sebanyak 128.062.746 jiwa terus meningkat ditiap tahunnya hingga pada tahun 2021 mencapai 140.152.575 jiwa. Jumlah Penduduk Yang Bekerja di tahun 2017 sebanyak 121 022.42 jiwa meningkat ditahun 2018, dan 2019 namun

mengalami penurunan ditahun 2020 dari tahun sebelumnya menjadi 128 454.18 jiwa kemudian meningkat kembali ditahun 2021 sebanyak 131 050.52 jiwa. Tingkat pengangguran terbuka (TPT) di tahun 2017 sebanyak 7.005.262 jiwa meningkat ditiap tahunnya terdiri dari tahun 2018, 2019 namun ditahun 2020 meningkat tajam dari tahun sebelumnya sebanyak 9.767.754 dalam jangka waktu 1 tahun jumlah pekerja setengah penganggur dan pekerja paruh waktu naik sebanyak 2,6 juta jiwa ditahun 2019 ke tahun 2020, ini merupakan penduduk usia kerja yang terdampak Covid -19 yang terbagi masing-masing pengangguran akibat Covid, Bukan Angkatan Kerja (BAK) dan yang tidak bekerja karena Covid. Lalu kemudian menurun ditahun 2021 sebanyak 9.102.052. Tingkat Partisipasi Angkatan Kerja ditahun 2017 sebesar 66,67 persen meningkat ditiap tahunnya yakni pada 2021 mencapai 67,80 persen.

Perluasan penyerapan tenaga kerja diperlukan untuk mengimbangi laju pertumbuhan penduduk usia muda yang masuk ke pasar tenaga kerja. Ketidakseimbangan antara pertumbuhan angkatan kerja dan penciptaan lapangan kerja menyebabkan tingginya angka pengangguran. Meningkatnya angka pengangguran akan mengakibatkan pemborosan sumber daya dan potensi angkatan kerja yang sudah ada, meningkatnya beban masyarakat, merupakan sumber utama kemiskinan yang mendorong terjadinya peningkatan keresahan sosial, serta menghambat pembangunan ekonomi dalam jangka panjang .(Dewi et al., 2014)

Penyediaan lapangan kerja yang besar diperlukan untuk mengimbangi pertumbuhan penduduk. Perbaikan kualitas sumber daya manusia yang mutlak diperlukan karena merupakan modal pembangunan. Tersedianya tenaga kerja yang

besar jika dimanfaatkan, dibina dan dikerahkan untuk bisa terserap di sektor ini sehingga menciptakan tenaga kerja yang efektif akan menjadi modal yang besar dalam pelaksanaan pembangunan di berbagai sektor. Keberhasilan suatu pembangunan ekonomi yaitu dilihat dari kesanggupan dalam penyediaan lapangan pekerjaan. Karena apabila seseorang bisa memperoleh pekerjaan maka akan memperoleh pendapatan dan dari pendapatan tersebut dapat dilihat tingkat kesejahteraan masyarakat tersebut. (Artoyo,1986).

Islam memerintahkan umat muslim untuk senantiasa bekerja dan melakukan kegiatan produksi, bahkan menjadikan hal tersebut sebagai kewajiban bagi orang-orang yang mampu, lebih dari itu Allah SWT akan memberikan balasan yang setimpal yang sesuai dengan amal atau kerja keras yang telah dilakukan, sesuai dengan firman Allah SWT dalam QS. Al-Jumuah /62 : 10 yang berbunyi :



“Apabila telah ditunaikan shalat, maka bertebaranlah kamu di muka bumi; dan carilah karunia Allah dan ingatlah Allah banyak-banyak supaya kamu beruntung”.

Berdasarkan ayat tersebut, Allah SWT menyerukan kepada hambanya agar mencari rezeki di muka bumi ini setelah menunaikan ibadah shalat. Hal ini menunjukkan bahwa bekerja mencari nafkah, seperti ilmu pengetahuan, harta benda, kesehatan dan lain-lain untuk memperoleh karunia-Nya di perbolehkan selama tidak meninggalkan kewajiban sebagai umat muslim yakni beribadah kepada-Nya yakni shalat 5 waktu. Sesuai dengan Tafsir Al-Jalalain kemudian

menafsirkan, “(apabila telah ditunaikan shalat, maka bertebaranlah kalian di muka bumi) perintah ini menunjukkan pengertian ibahah atau boleh (dan carilah) carilah rezeki (karunia Allah, dan ingatlah Allah) dengan ingatan (sebanyak-banyaknya supaya kalian beruntung) yakni memperoleh keberuntungan.

Penyerapan tenaga kerja juga tak lepas dari peranan pemerintah sebagai penyusun kebijakan yang mendukung terciptanya iklim investasi yang baik, serta strategi-strategi yang dilakukan demi tercapainya tingkat pertumbuhan ekonomi yang tinggi. Kebijakan pemerintah dalam menetapkan upah minimum regional juga sering menjadi alasan bagi pengusaha untuk lebih memilih industri yang padat modal. Stabilitas perekonomian juga diperlukan untuk menjamin perekonomian berjalan lancar. Masalah ketenagakerjaan merupakan salah satu permasalahan makroekonomi. Dilihat dari dimensi regional beberapa permasalahan pengangguran adalah tidak adanya konvergensi dan tingkat pengangguran provinsi maupun kabupaten/kota menunjukkan kecenderungan yang meningkat. Tenaga kerja dalam pembangunan ekonomi sangat penting, salah satu yang menunjukkan bahwa tenaga kerja itu penting adalah sebuah sektor industri bersedia mengeluarkan banyak sumber daya, baik dari segi material dan keuangan sebagai sarana untuk menarik dan mempertahankan tenaga kerja yang berkualitas. Misalnya, dengan asumsi sebuah sektor industri pengolahan sedang mencari karyawan untuk dipekerjakan dalam sektor industri pengolahan tersebut secara otomatis akan mencari karyawan yang memiliki modal manusia yang paling diinginkan dalam hal tingkat skill atau keterampilan, pengalaman dan pendidikan formal yang luas, karena pertumbuhan sektor industri pengolahan seperti itu akan tergantung pada

kualitas karyawan dari suatu yang direplikasi di sektor industri lain dan juga akan dicapai melalui keadaan umum tenaga kerja dalam perekonomian itu (Magfirani, 2021).

Tabel 1.2
Jumlah Penduduk Provinsi Sulawesi Selatan Tahun 2018-2022

No.	Tahun	Jumlah Penduduk (jiwa)
1	2018	874,805,200
2	2019	881,954,900
3	2020	888,876,200
4	2021	895,618,100
5	2022	902,227,600

Sumber : Bada Pusat Statistik Provinsi Sulawesi Selatan

Tabel diatas menunjukkan angka pertumbuhan jumlah penduduk dari tahun 2018-2022 yang meningkat ditiap tahunnya mulai dari 8 748 052 00 jiwa ditahun 2018 hingga mencapai 9 022 276 00 di tahun 2022.

Provinsi Sulawesi Selatan merupakan salah satu wilayah yang memiliki jumlah penduduk yang tinggi. Laju pertumbuhan penduduk yang cukup tinggi, menjadi tugas utama pemerintah untuk menyeimbangkan dengan penciptaan sumber-sumber ekonomi yang dapat menyerap tenaga kerja yang lebih besar. Kondisi wilayah yang menjadi bagian dari integrasi penggerak pembangunan ekonomi nasional, Sulawesi Selatan telah ditetapkan sebagai salah satu koridor utama pembangunan khususnya di Kawasan Timur Indonesia (KTI).

Oleh karena itu, ritme keseimbangan pertumbuhan penduduk dengan penciptaan lapangan kerja yang baru perlu dijaga dengan baik. Salah satu masalah krusial yang sedang dihadapi khususnya di Provinsi Sulawesi Selatan dewasa ini adalah masalah pengangguran. Pengangguran merupakan masalah ketenagakerjaan

yang saat ini sudah mencapai kondisi yang cukup memprihatinkan. Jumlah penganggur dan setengah penganggur mengalami peningkatan. Sehingga masalah pengangguran yang tinggi merupakan pemborosan sumber daya dan potensi yang ada, menjadi beban keluarga dan masyarakat, sumber utama kemiskinan, dapat mendorong peningkatan keresahan sosial dan kriminal, dan dapat menghambat pembangunan dalam jangka panjang. (Achsani, Tambunan, & Mulyo, 2012).

Tabel 1.3
Perkembangan Upah Minimum, Penduduk Yang Ditamatkan Berdasarkan Jenjang Pendidikan Umum, Investasi, Dan Penyerapan Tenaga Kerja di Provinsi Sulawesi Selatan

No	Tahun	Upah Minimum Regional (Rupiah)	Penduduk Yang Ditamatkan Jenjang pendidikan SD, SMP, SMA (Persen)	Investasi Penanaman Modal Asing (US\$)	Jumlah Penduduk Yang Bekerja Setelah Lulus Perguruan Tinggi (Jiwa)
1	2009	900 000,00	79,98	56,8	4.216.405
2	2010	1 100 000,00	78,19	441,8	4.937.263
3	2011	1 250 000,00	79,59	89,6	5.574.123
4	2012	1 400 000,00	80,1	528,6	7.332.388
5	2013	1 600 000,00	80,87	462,8	8.047.508
6	2014	1 800 000,00	81,48	280,9	8.846.837
7	2015	2 000 000,00	83,84	233,3	10.020.840
8	2016	2 250 000,00	82,99	372,5	10.483.940
9	2017	2 500 000,00	81,98	712,8	11.590.151
10	2018	2 647 767,00	83,39	617,2	11.895.970
11	2019	2 860 382,00	85,17	302,6	12.134.279
12	2020	3 103 800,00	86,13	236,1	12.345.998

Sumber : BPS Provinsi Sulawesi Selatan Tahun 2022 (diolah)

Data diatas menjelaskan penyerapan tenaga kerja di provinsi Sulawesi Selatan sangat dipengaruhi oleh upah minimum regional yang bertambah di tiap tahunnya angka maupun jumlahnya, jumlah penduduk bersekolah yang ditamatkan berdasarkan jenjang dimulai dari SD,SMP maupun SMA, dan investasi berupa

penanaman modal asing yang tidak signifikan kadang naik dan turun di tiap tahunnya selama periode 2009-2021. Salah satu usaha yang dilakukan pemerintah dalam mengatasi masalah ketenagakerjaan yaitu memperbaiki sistem upah melalui kebijakan upah minimum. Terlihat pada tabel diatas upah minimum provinsi Sulawesi Selatan tahun 2009-2020 cenderung meningkat tiap tahunnya. Upah yang ditetapkan pada suatu wilayah akan mempengaruhi penyerapan tenaga kerja atau dengan kata lain akan mempengaruhi tingkat pengangguran di wilayah tersebut. Semakin tinggi upah minimum yang ditetapkan, maka akan semakin tinggi, begitupun dengan tingkat pendidikan dan jumlah investasi di Sulawesi Selatan dari berbagai macam sektor berpengaruh positif terhadap penyerapan tenaga kerja.

Kebijakan upah minimum merupakan sistem pengupahan yang telah banyak diterapkan di beberapa negara, pada dasarnya bisa dilihat dari dua sisi. Pertama, upah minimum merupakan alat proteksi bagi pekerja untuk mempertahankan agar nilai upah yang diterima tidak menurun dalam memenuhi kebutuhan hidup sehari-hari. Kedua, sebagai alat proteksi bagi perusahaan untuk mempertahankan produktivitas pekerja. Di Indonesia, pemerintah mengatur pengupahan melalui Peraturan Menteri Tenaga Kerja No. 05/Men/1989 tanggal 29 Mei 1989 tentang Upah Minimum. Upah minimum yang ditetapkan tersebut berdasarkan pada Kebutuhan Fisik Hidup Layak berupa kebutuhan akan pangan sebesar . Dalam Pasal 1 Ayat 1 dari Peraturan Menteri Tenaga Kerja No. 1/1999, upah minimum didefinisikan sebagai ” Upah bulanan terendah yang meliputi gaji pokok dan tunjangan tetap”. (Simanjuntak, 1992 dalam Gianie, 2009)

Pendidikan merupakan salah satu faktor yang penting dalam pengembangan sumber daya manusia. Pendidikan tidak hanya menambah cara-cara melaksanakan kerja yang baik dan juga dapat mengambil keputusan dalam pekerjaan atau dengan kata lain pendidikan memberikan pengetahuan bukan saja yang langsung dengan pelaksanaan tugas akan tetapi juga merupakan landasan untuk pengembangan diri serta kemampuan memanfaatkan semua sarana dan prasarana yang ada di sekitar kita untuk kelancaran pelaksanaan tugas. Semakin tinggi tamatan pendidikan seseorang, maka semakin tinggi pula kemampuan dan kesempatan untuk bekerja. Semakin tingginya tamatan pendidikan seseorang maka semakin tinggi pula kemampuan kerja (*the working capacity*) atau produktivitas seseorang dalam bekerja. Pendidikan formal merupakan persyaratan teknis yang sangat berpengaruh terhadap pencapaian kesempatan kerja, selain itu, tingkat upah juga memegang peranan penting dalam peningkatan kualitas sumber daya manusia. Semakin tinggi tingkat upah maka semakin tinggi pula kemampuan untuk meningkatkan kualitas seseorang. Peningkatan kualitas sumber daya manusia melalui tamatan pendidikan dan tingkat upah diharapkan dapat mengurangi jumlah pengangguran, dengan asumsi tersedianya lapangan pekerjaan formal. Hal ini dikarenakan semakin tinggi kualitas seseorang (tenaga kerja) maka peluang untuk bekerja semakin luas (Maimun Sholeh, 2007).

Berdasarkan uraian latar belakang diatas maka peneliti tertarik untuk melakukan penelitian dengan judul "***Pengaruh Upah Minimum Regional, Tingkat Pendidikan Dan Investasi Terhadap Penyerapan Tenaga Kerja Di Provinsi Sulawesi Selatan Periode Tahun 2009-2021***".

B. Rumusan Masalah

Berdasarkan uraian latar belakang tersebut di atas, maka rumusan masalah yang dikaji dalam penelitian ini adalah :

1. Bagaimana Upah Minimum Regional Berpengaruh Terhadap Penyerapan Tenaga Kerja Di Sulawesi Selatan Pada Periode 2009-2021?
2. Bagaimana Investasi Berpengaruh Terhadap Penyerapan Tenaga Kerja Di Sulawesi Selatan Pada Periode 2009-2021?
3. Bagaimana Tingkat Pendidikan Berpengaruh Terhadap Penyerapan Tenaga Kerja Di Sulawesi Selatan Pada Periode 2009-2021?

C. Tujuan Penelitian

Adapun tujuan yang ingin dicapai dalam penelitian ini adalah:

1. Untuk Mengetahui Dan Menganalisis Pengaruh Upah Minimum Regional Terhadap Penyerapan Tenaga Kerja Provinsi Sulawesi Selatan Pada Periode 2009-2021
2. Untuk Mengetahui Dan Menganalisis Pengaruh Investasi Terhadap Penyerapan Tenaga Kerja Di Provinsi Sulawesi Selatan Pada Periode 2009-2021
3. Untuk Mengetahui Dan Menganalisis Pengaruh Tingkat Pendidikan Terhadap Penyerapan Tenaga Kerja Di Provinsi Sulawesi Selatan Pada Periode 2009-2021

D. Manfaat Penelitian

Berdasarkan uraian latar belakang diatas, maka manfaat dalam penelitian ini dapat di rumuskan sebagai berikut :

1. Manfaat teoritis

Secara teoritis hasil penelitian ini diharapkan dapat bermanfaat yaitu:

- a) Hasil penelitian ini diharapkan dapat memberikan gambaran bagi peneliti selanjutnya bagaimana pengaruh upah minimum regional, tingkat pendidikan, dan investasi, terhadap penyerapan tenaga kerja di Provinsi Sulawesi Selatan periode 2009-2021
- b) Memberikan kajian mengenai pengaruh upah minimum regional, tingkat pendidikan, dan investasi, terhadap penyerapan tenaga kerja di Provinsi Sulawesi Selatan periode 2009-2021
- c) Bagi penulis, berharap dari penelitian ini akan mampu menambah pengetahuan serta lebih memahami teori-teori yang telah didapatkan selama proses perkuliahan khususnya yang berhubungan dengan ilmu ekonomi yang membahas tentang upah, investasi, tingkat pendidikan serta penyerapan tenaga kerja.

2. Manfaat praktis

- a) Bagi almamater, penelitian ini diharapkan mampu menambah referensi yang ada dan dapat digunakan oleh semua pihak yang membutuhkan, serta diharapkan pula dapat memberikan sumbangsi pemikiran terutama dalam bidang ilmu ekonomi.
- b) Bagi pembaca, penelitian ini diharapkan bisa memberi sumbangan dan kepastakaan yang bisa menjadi sumber informasi tambahan bagi pembaca

dan diharapkan juga dapat menjadi solusi permasalahan yang sama atau yang sedang ingin melakukan penelitian lebih lanjut.

- c) Bagi pemerintah, diharapkan mampu menjadi bahan masukan agar supaya bisa lebih meningkatkan kinerja dalam mengatasi permasalahan penyerapan tenaga kerja khususnya dalam menentukan kebijakan.

BAB II

TINJAUAN PUSTAKA

A. Tinjauan Teori

1. Tenaga kerja

Tenaga kerja adalah faktor produksi yang sangat penting bagi setiap negara, di samping faktor alam dan faktor modal. Oleh karena itu tenaga kerja sangatlah penting dalam kegiatan ekonomi maupun dalam perekonomian suatu negara. Tanpa adanya tenaga kerja, kegiatan perekonomian akan lumpuh dan tidak akan berjalan dengan stabil. Tenaga kerja merupakan orang yang siap, mau, mampu melaksanakan pekerjaan. Tidak semua orang dapat dikategorikan sebagai tenaga kerja. Hanya orang-orang yang memenuhi kriteria tenaga kerja lah yang dapat dikategorikan sebagai tenaga kerja. Tenaga kerja terdiri dari laki-laki dan perempuan, baik dewasa maupun anak-anak yang dianggap mampu melakukan suatu pekerjaan dengan maksud untuk memperoleh penghasilan atau keuntungan.

(Disnaker, 2019)

Menurut Dumairy tenaga kerja diartikan sebagai penduduk yang berumur pada batas usia kerja, dimana setiap negara memiliki usia kerja yang berbeda-beda (Dumairy, 1996). Tenaga kerja merupakan penduduk yang sedang dan siap untuk bekerja dengan kualitas kerja yang diberikan. Menurut Undang-Undang pokok ketenagakerjaan No.14 tahun 1969, tenaga kerja adalah setiap orang yang mampu melakukan pekerjaan baik didalam maupun diluar hubungan kerja guna menghasilkan barang dan jasa untuk memenuhi kebutuhan hidup masyarakat.

Berdasarkan BPS Pusat (2017), pekerja atau tenaga kerja adalah semua orang yang biasanya bekerja di perusahaan/usaha tersebut, baik berkaitan dengan produksi maupun administrasi. Tenaga kerja dibagi menjadi 3 macam, yaitu: tenaga kerja penuh (*full employment*), yaitu tenaga kerja yang mempunyai jumlah jam kerja >35 jam dalam seminggu dengan hasil kerja tertentu sesuai dengan uraian tugas. Sementara tenaga kerja tidak penuh atau setengah pengangguran (*under employment*), yaitu tenaga kerja dengan jam kerja <35 jam seminggu. Sedangkan tenaga kerja yang belum bekerja atau sementara tidak bekerja (*unemployment*), adalah tenaga kerja dengan jam kerja 0>1 jam per minggu.

Menurut Undang-undang No. 13 Tahun 2003, bahwa tenaga kerja adalah setiap orang yang mampu melakukan pekerjaan baik didalam maupun diluar hubungan kerja guna menghasilkan barang dan jasa untuk memenuhi kebutuhan sendiri maupun masyarakat. Berdasarkan Undang-undang No. 25 Tahun 1997 tentang ketenagakerjaan yang ditetapkan tanggal 1 oktober 1998, telah ditentukan bahwa: Batasan minimal usia seorang tenaga kerja di Indonesia adalah 10 tahun atau lebih. Namun Indonesia tidak mengatur batasan maksimum usia seorang tenaga kerja.

Menurut Pasal 1 ayat (1) Undang Undang Nomor 13 Tahun 2003 tentang ketenagakerjaan, Ketenagakerjaan adalah segala hal yang berhubungan dengan tenaga kerja pada waktu sebelum, selama, dan sesudah masa kerja. Menurut Pasal 1 ayat (2) Undang Undang Nomor 13 Tahun 2003 tentang Ketenagakerjaan, tenaga kerja adalah setiap orang yang mampu melakukan pekerjaan guna menghasilkan barang dan/atau jasa baik untuk memenuhi kebutuhan sendiri maupun untuk

masyarakat. Sedangkan pada pasal 1 ayat (3) pekerja/buruh adalah setiap orang yang bekerja dengan menerima upah atau imbalan dalam bentuk lain. Sedangkan menurut ILO (*Internasional Labour Organizaon*) tenaga kerja adalah penduduk usia kerja yang berusia antara 15–64 tahun. Pembangunan ketenagakerjaan diselenggarakan atas asas keterpaduan dengan melalui koordinasi fungsional lintas sektoral pusat dan daerah. (Maulida Indriani, 2015)

Menurut Simanjuntak (1985:2), tenaga kerja mencakup penduduk yang sudah bekerja atau sedang bekerja, yang sedang mencari pekerjaan dan yang sedang melakukan kegiatan lain seperti sekolah dan mengurus rumah tangga. Bagi pencari kerja, bersekolah dan mengurus rumah tangga, walaupun sedang tidak bekerja mereka dianggap sewaktu-waktu dapat ikut serta untuk bekerja. Pengertian tenaga kerja dan bukan tenaga kerja hanya oleh batas umur. Untuk di Indonesia sendiri menurutnya, batasan umur yang dianggap tenaga kerja minimal berusia 15 tahun tanpa batas umur maksimum. Dengan kata lain yang dimaksud tenaga kerja di Indonesia adalah penduduk yang berusia 15 tahun ke atas, sedangkan bukan tenaga kerja adalah penduduk yang berusia 15 tahun ke bawah.

a) Keadaan Tenaga Kerja di Negara- Negara Berkembang

Sebagian besar penduduk di negara lebih berat Bagi negara-negara berkembang pada umumnya mengalami ledakan angkatan kerja, namun gelombang pekerja yang belum ada tarafnya sekarang sedang memasuki pasaran kerja, tetapi tidak diikuti dengan peningkatan lowongan kerja yang baru. Sehingga pengangguran di kota-kota dan di desa-desa semakin meningkat terus. Pengangguran yang terjadi di negaranegara berkembang disebabkan oleh banyaknya penduduk usia produktif

yang kurang memiliki keahlian dalam bekerja dengan didukung oleh sempitnya lapangan pekerjaan yang tersedia. Sebagian besar penduduk di negara-negara berkembang bekerja di daerah pedesaan. Lebih dari 65% penduduknya nggal secara permanen bahkan turun-temurun. Demikian pula sekitar 58% angkatan kerja di negaranegara berkembang mencari naah di sektor pertanian yang menyumbang GNI sebesar 14%. (Smith,2006)

b) Angkatan Kerja dan Bukan Angkatan Kerja

Penduduk dalam suatu wilayah dibedakan menjadi dua yaitu angkatan kerja dan bukan angkatan kerja. Angkatan kerja merupakan bagian dari tenaga kerja dan dibedakan antara bekerja dan tidak bekerja atau biasa disebut pengangguran, sedangkan mencari pekerjaan lebih dikenal sebagai pengangguran terbuka. menurut Mulyadi, angkatan kerja merupakan bagian dari penduduk (usia kerja) baik yang bekerja maupun yang sedang mencari pekerjaan. Sedangkan menurut Suroto, angkatan kerja sebagai bagian dari jumlah penduduk dalam usia kerja yang mempunyai pekerjaan tetapi secara aktif atau pasif, sedang mencari pekerjaan. Dengan kata lain bahwa angkatan kerja adalah bagian dari penduduk itu sendiri yang mampu dan bersedia melakukan pekerjaan, dimana terdiri atas golongan yang menganggur dan sedang mencari pekerjaan. (Dra. Gatningsih, M.T, 2017)

Total angkatan kerja di wilayah Sulawesi pada awal tahun 2020 sebanyak 9,54 juta orang, yakni meliputi 6,92 persen dari total angkatan kerja di Indonesia. Perkembangan selama periode 2015-2020 seluruh angkatan kerja disetiap provinsi di wilayah Sulawesi menunjukkan peningkatan sebesar 830,78 ribu Orang. Angkatan kerja pada tahun 2020 tertinggi berada di Provinsi Sulawesi Selatan (4,16

juta orang) dengan peningkatan dari tahun 2015 sebanyak 404,81 ribu orang. Angkatan kerja terendah di Provinsi Gorontalo sebanyak 590,33 ribu orang dengan peningkatan dari tahun 2015 sebanyak 56,32 orang.

Menurut Lembaga Demografi UI sendiri, mendefinisikan angkatan kerja sebagai bagian dari tenaga kerja yang sesungguhnya terlibat atau berusaha untuk terlibat dalam kegiatan produktif, yaitu memproduksi barang dan jasa dalam kurun waktu tertentu. Secara demografis, besarnya angkatan kerja dapat dilihat melalui angka partisipasi angkatan kerja (*labor force participation rate*), yaitu berapa persen dari jumlah tenaga kerja yang menjadi angkatan kerja. Dalam konsep angkatan kerja sendiri, yang dimaksud dengan bekerja adalah mereka yang mempunyai pekerjaan yang menghasilkan pendapatan, baik berupa uang ataupun barang. Sedangkan untuk definisi bukan angkatan kerja itu sendiri adalah bagian dari tenaga kerja (*manpower*) yang tidak bekerja ataupun mencari pekerjaan. Jadi, mereka adalah bagian dari tenaga kerja yang sesungguhnya tidak terlibat atau tidak berusaha untuk terlibat dalam kegiatan ekonomi. Dalam sensus penduduk di Indonesia dikemukakan bahwa penduduk berumur 10 tahun ke atas (atau 15 tahun ke atas setelah SP 1990) yang termasuk dalam kelompok bukan angkatan kerja adalah mereka yang selama seminggu yang lalu mempunyai kegiatan hanya: bersekolah, mengurus rumah tangga, pensiunan dan/atau mendapat penghasilan bukan dari bekerja (misalnya warisan, deposito dan lain-lain), serta berada di rumah sakit dalam waktu yang lama, di lembaga pemasyarakatan, dan sebagainya. (Hijerati, 2013)

Menurut Simanjuntak, yang termasuk ke dalam kelompok bukan angkatan kerja terdiri dari 3 golongan yaitu:

- 1) Golongan yang masih bersekolah, mereka yang kegiatan utamanya hanya bersekolah.
- 2) Golongan yang mengurus rumah tangga, yaitu mereka yang mengurus rumah tangga tanpa menerima upah.
- 3) Golongan lain-lain, terdapat dua macam yaitu:
 - a. Penerimaan pendapatan, yaitu mereka yang tidak melakukan kegiatan ekonomi tetapi memperoleh pendapatan seperti tunjangan pensiunan, bunga atau simpanan dan sewa atas hak milik.
 - b. Mereka yang hidupnya tergantung dari orang lain misalnya karena lanjut usia, cacat, berada dalam penjara, atau yang terkena sakit kronis
- c) Jenis-jenis Tenaga Kerja.

Menurut sebuah website yang ditulis oleh seorang Admin disnaker (2019) Penggolongan tenaga kerja yang sering ditemukan di lapangan secara umum atau pengelompokan berdasarkan klasifikasi akan ketenaga kerjaan berdasarkan kriteria yang sudah ditentukan yaitu berdasarkan kualitasnya atau menurut tingkat pendidikan dan keterampilan atau pengalaman yang dimiliki oleh setiap tenaga kerja yaitu:

1. Tenaga Kerja Terdidik. Tenaga kerja terdidik adalah tenaga kerja yang memiliki suatu keahlian atau kemahiran dalam bidang tertentu dengan cara sekolah atau pendidikan formal maupun nonformal. Contohnya: pengacara, guru, dokter, dan lain-lain.

2. Tenaga Kerja Terlatih. Tenaga kerja terlatih adalah tenaga kerja yang memiliki keahlian dalam bidang tertentu dengan melalui pengalaman kerja. Tenaga kerja ini dibutuhkan latihan secara berulang-ulang sehingga mampu menguasai pekerjaan tersebut. Contohnya: apoteker, ahli bedah, mekanik, dan lain-lain.
3. Tenaga Kerja tidak Terdidik dan tidak Terlatih. Tenaga kerja tidak terdidik dan tidak terlatih adalah tenaga kerja kasar yang hanya mengandalkan tenaga saja. Contohnya: kuli bangunan, buruh angkut, pembantu rumah tangga dan sebagainya.

d) Permintaan dan Penawaran Tenaga Kerja.

Menurut Sudarsono (1990), permintaan dalam konteks ekonomi didefinisikan sebagai jumlah maksimum suatu barang atau jasa yang dikehendaki seorang pembeli untuk dibelinya pada setiap kemungkinan harga dalam jangka waktu tertentu. Dalam hubungannya dengan tenaga kerja, permintaan tenaga kerja adalah hubungan antara tingkat upah dan jumlah pekerja yang dikehendaki oleh pengusaha untuk dipekerjakan. Sehingga permintaan tenaga kerja dapat didefinisikan sebagai jumlah tenaga kerja yang dipekerjakan seorang pengusaha pada setiap kemungkinan tingkat upah dalam jangka waktu tertentu.

Menurut M. Sholeh (2007), berpendapat bahwa permintaan tenaga kerja dipengaruhi oleh nilai marjinal produk (*Value of Marginal Product, VMP*). Nilai marjinal produk (VMP) merupakan perkalian antara Produk Fisik Marginal (*Marginal Physical Product*) dengan harga produk yang bersangkutan. Produk Fisik Marginal (*Marginal Physical Product, MPP*), adalah kenaikan total produk

fisik yang bersumber dari penambahan satu unit input variabel (tenaga kerja). Dengan mengasumsikan bahwa perusahaan beroperasi pada pasar kompetitif sempurna maka besarnya VMP yang merupakan perkalian antara $MPP \times P$ akan sama dengan harga input produk yang bersangkutan k yaitu PN . Besarnya $VMP = P$ didapatkan dari pernyataan bahwa kombinasi input optimal atau biaya minimal dalam proses produksi akan terjadi bila kurva isoquant menjadi tangens terhadap *isocost*.

Jika tingkat upah per unit pekerja yang kualitasnya konstan adalah W_0 maka kuantitas pekerja yang optimal adalah L_0 . Garis horizontal yang bertolak dari W_0 merupakan kurva permintaan tenaga kerja untuk setiap perusahaan yang beroperasi dalam pasar tenaga kerja yang kompetitif sempurna. Perusahaan akan menggunakan tenaga kerja tambahan jika MPPI lebih besar dari biaya tenaga kerja tambahan. Biaya tenaga kerja tambahan ditentukan oleh upah riil yang dihitung sebagai (upah nominal/tingkat harga), upah riil ini mengukur jumlah output riil yang harus dibayar perusahaan untuk setiap pekerjanya, karena dengan mengupah satu pekerja lagi menghasilkan kenaikan output untuk MPPL melebihi upah riil.

Dengan mengasumsikan bahwa tenaga kerja dapat ditambah dan faktor produksi lain tetap, maka perbandingan alat-alat produksi untuk setiap pekerja menjadi lebih kecil dan tambahan hasil marginal menjadi lebih kecil pula, atau dengan semakin banyak tenaga kerja digunakan semakin turun MPPI, nya karena nilai MPPI mengikuti hukum pertambahan hasil yang semakin berkurang.

Bila harga atau tingkat upah tenaga kerja naik, kuantitas tenaga kerja yang diminta akan menurun, ini diperlihatkan oleh kenaikan arus upah yang berpotongan

dengan kurva VMP dalam kuantitas tenaga kerja yang lebih sedikit. Dengan berkurangnya pekerja, produk fisik marginal dari input modal atau MPPR, akan menurun karena kini setiap unit modal digarap oleh lebih sedikit pekerja. Jika sebuah mesin dioperasikan oleh satu orang, produk fisik marginal mesin itu akan menurun dibandingkan saat sebelumnya ketika mesin itu dioperasikan oleh beberapa orang. Karena kini hanya ada satu pekerja, mereka tidak bisa bergantian menjalankan mesin, sehingga hasilnya lebih sedikit. Dalam kalimat lain, modal bersifat komplementer terhadap tenaga kerja, atau ada komplementaritas (*Complementary*) diantara keduanya.

Menurut G. S Becker (1976), kepuasan individu dapat diperoleh melalui konsumsi atau menikmati waktu luang (*leisure*). Sedang kendala yang dihadapi individu adalah tingkat pendapatan dan waktu. Bekerja sebagai kontrofersi dari *leisure* menimbulkan penderitaan, sehingga orang hanya mau melakukan kalau memperoleh kompensasi dalam bentuk pendapatan, sehingga solusi dari permasalahan individu ini adalah jumlah jam kerja yang ingin ditawarkan pada tingkat upah dan harga yang diinginkan. Kombinasi waktu non pasar dan barang-barang pasar terbaik adalah kombinasi yang terletak pada kurva indefferensi tertinggi yang dapat dicapai dengan kendala tertentu. Sebagaimana gambar 3.1, kurva penawaran tenaga kerja mempunyai bagian yang melengkung ke belakang. Pada tingkat upah tertentu, penyediaan waktu kerja individu akan bertambah apabila upah bertambah (dari W ke W_1). Setelah mencapai upah tertentu (W_1), pertambahan upah justru mengurangi waktu yang disediakan oleh individu untuk

keperluan bekerja (dari W_1 ke W_N). Hal ini disebut *Backward i Sending Supply Curve*.

Semakin besar elastisitas tersebut semakin besar peranan input tenaga kerja untuk menghasilkan output, berarti semakin kecil jumlah tenaga kerja yang diminta. Sedangkan untuk menggambarkan pola kombinasi faktor produksi yang tidak sebanding (*Variable Proportions*) umumnya digunakan kurva isokuan (*isoquantities*) yaitu kurva yang menggambarkan berbagai kombinasi faktor produksi (tenaga kerja dan kapital) yang menghasilkan volume produksi yang sama. Lereng isokuan menggambarkan laju substitusi teknis marginal atau *Marginal Rate of Technical Substitution* atau dikenal dengan istilah MRS. Hal ini dimaksudkan untuk melihat hubungan antara faktor tenaga kerja dan kapital yang merupakan lereng dari kurva isokuan.

Angkatan kerja dalam suatu perekonomian digambarkan sebagai penawaran tenaga kerja yang tersedia dalam pasar tenaga kerja. Bellante & Mark (dalam Ignatia, 2004) menyatakan bahwa penawaran kerja dipengaruhi oleh tiga komponen, yaitu: jumlah populasi di suatu wilayah, persentase angkatan kerja, dan jam kerja. Bellante dan Janson (2006) mengemukakan dalam dunia kerja atau dalam hal penyerapan tenaga kerja setiap sektornya berbeda-beda untuk penyerapan tenaga kerjanya, misalnya saja tenaga kerja di sektor formal. Penyeleksian tenaga kerjanya di butuhkan suatu keahlian khusus, pendidikan, stok modal yang akan digunakan dalam proses produksi.

2. Penyerapan Tenaga Kerja

Penyerapan tenaga kerja adalah banyaknya lapangan kerja yang sudah terisi yang tercermin dari banyaknya jumlah penduduk bekerja. Penduduk yang bekerja terserap dan tersebar di berbagai sektor perekonomian. Terserapnya penduduk yang bekerja disebabkan oleh adanya permintaan akan tenaga kerja. Oleh karena itu, penyerapan tenaga kerja dapat dikatakan sebagai permintaan tenaga kerja.

Penyerapan tenaga kerja juga dapat diartikan secara luas, yakni menyerap tenaga kerja dalam arti menghimpun orang atau tenaga kerja disuatu lapangan usaha. Lapangan usaha yang tersedia tidak mampu menyerap tenaga kerja dalam kondisi yang siap pakai. Disinilah diperlukan adanya peranan pemerintah untuk mengatasi masalah kualitas tenaga kerja melalui pembangunan pendidikan, peningkatan kualitas tenaga kerja yang berkemampuan dalam memanfaatkan, mengembangkan dan menguasai IPTEKS serta pelatihan keterampilan dan wawasan sehingga dapat mempermudah proses penyerapan tenaga kerja yang dibutuhkan. (Ridwan Effendi, 2014).

Penyerapan tenaga kerja merupakan suatu jumlah tertentu dari tenaga kerja yang digunakan oleh sektor atau uni usaha tertentu. Atau dapat juga dikatakan bahwa penyerapan tenaga kerja adalah jumlah tenaga kerja pada sektor usaha. (M.D Saputri, K Gunawan, 2018)

Berdasarkan definisi penyerapan tenaga kerja merupakan jumlah tertentu dari tenaga kerja yang digunakan dalam suatu unit usaha tertentu atau dengan kata lain penyerapan tenaga kerja adalah jumlah tenaga kerja yang bekerja dalam suatu unit usaha. Dalam penyerapan tenaga kerja ini dipengaruhi oleh dua faktor yaitu faktor eksternal dan faktor internal. Faktor eksternal tersebut antara lain tingkat

pertumbuhan ekonomi, tingkat inflasi, pengangguran dan tingkat bunga. Dalam dunia usaha tidaklah memungkinkan mempengaruhi kondisi tersebut, maka hanyalah pemerintah yang dapat menangani dan mempengaruhi faktor eksternal. Sedangkan faktor internal dipengaruhi oleh tingkat upah, produktifitas tenaga kerja, modal dan pengeluaran non upah. Ada perbedaan antara permintaan tenaga kerja dan jumlah tenaga kerja yang diminta atau dalam hal ini tenaga kerja yang diserap oleh perusahaan atau suatu sektor. Permintaan tenaga kerja adalah keseluruhan hubungan antara berbagai tingkat upah dan jumlah orang yang diminta untuk dipekerjakan. Sedangkan jumlah tenaga kerja yang diminta lebih ditujukan pada kuantitas atau banyaknya permintaan tenaga kerja pada suatu tingkat upah tertentu. Penduduk yang terserap, tersebar di berbagai sektor perekonomian. Sektor yang mempekerjakan banyak orang umumnya menghasilkan barang dan jasa yang relatif besar. Setiap sektor mengalami laju pertumbuhan yang berbeda. Demikian pula dengan kemampuan setiap sektor dalam menyerap tenaga kerja. Perbedaan laju pertumbuhan tersebut mengakibatkan dua hal. Pertama, terdapat perbedaan laju peningkatan produktifitas kerja di masing-masing sektor. Kedua, secara berangsur-angsur terjadi perubahan sektoral, baik dalam penyerapan tenaga kerja maupun dalam kontribusinya dalam pendapatan nasional. (Muh Sandy, 2018)

a) Faktor-Faktor yang Mempengaruhi Penyerapan Tenaga Kerja

Faktor-faktor lain yang mempengaruhi penyerapan tenaga kerja yaitu:

1. Naik turunnya permintaan pasar akan hasil produksi dari perusahaan yang bersangkutan. Apabila permintaan akan hasil produksi perusahaan meningkat, produsen cenderung untuk menambah kapasitas

produksinya. Untuk maksud tersebut, produsen akan menambah penggunaan tenaga kerjanya. Keadaan ini mengakibatkan kurva permintaan tenaga kerja bergeser ke kanan.

2. Apabila harga barang-barang modal turun, maka biaya produksi turun dan tentunya mengakibatkan pula harga jual per unit barang akan turun. Pada keadaan ini produsen cenderung akan meningkatkan produksinya karena permintaan bertambah besar. Disamping itu permintaan tenaga kerja akan bertambah besar karena peningkatan kegiatan produksi. Keadaan ini akan mengakibatkan bergesernya kurva permintaan tenaga kerja ke arah kanan pengaruh skala efek atau substitusi efek.

3. Upah

Upah merupakan salah satu alat motivator untuk meningkatkan produktivitas kerja karena upah adalah imbalan yang diterima oleh tenaga kerja dalam bentuk uang, dimana makin tinggi upah akan membuat para pekerja meningkatkan produktivitas kerjanya. Upah yang dimaksud adalah balas jasa yang berupa uang atau jasa lain yang diberikan lembaga atau organisasi perusahaan kepada pekerjanya. Upah yang diberikan oleh para pengusaha secara teoritis dianggap sebagai harga dari tenaga yang dikorbankan pekerja untuk kepentingan produksi. (Winda Feriyana¹, Sri Sarwo Sari², Yansahrita 2017)

Menurut Undang-Undang Republik Indonesia Nomor 13 Tahun 2003 tentang ketenagakerjaan yang tercantum dalam pasal 1 ayat 30 menyebutkan, upah adalah hak pekerja atau buruh yang diterima dan dinyatakan dalam bentuk uang sebagai imbalan dari pengusaha atau pemberi kerja kepada pekerja atau buruh yang

ditetapkan dan dibayarkan menurut suatu perjanjian kerja, kesepakatan, atau buruh dan keluarganya atas suatu pekerjaan dan atau jasa yang telah atau akan dilakukan.

Menurut Samuelson dan Nordhaus (1999:201) Dalam menganalisis pendapatan tenaga kerja, kita harus mengetahui upah riil yang menggambarkan daya beli dari jam kerja, atau upah nominal yang dimana dibagi berdasarkan biaya hidup., tingkat upah umum ini kemudian diproses dan menghasilkan tingkat upah minimum yang dimana dalam penentuannya dilakukan oleh pemerintah.

Menurut Teori Malthus upah dalam kaitannya dengan perubahan penduduk. Jumlah penduduk merupakan faktor strategis yang di pakai untuk menjelaskan berbagai hal. Oleh karena itu, tingkat upah yang terjadi adalah karena hasil bekerjanya permintaan dan penawaran.

Menurut Jhon Stuart Mills tingkat upah juga tidak akan beranjak dari tingkat semula, namun dengan alasan yang berbeda. Menurutnya, dalam masyarakat tersedia dana upah (wage funds) untuk pembayaran upah. Dunia usaha menyediakan sebagian dari dananya yang diperuntukkan bagi pembayaran upah.

Menurut teori Mankiw, upah senantiasa menyesuaikan diri demi terciptanya keseimbangan antara penawaran dan permintaan tenaga kerja. Tingkat upah dan kuantitas tenaga kerja telah menyesuaikan diri guna menyeimbangkan permintaan dan penawaran. Efek yang paling terasa dari kebijakan penetapan upah minimum adalah tingkat upah yang makin tinggi yang dikarenakan perusahaan harus menaati kebijakan pemerintah. Sehingga otomatis perusahaan akan mengurangi jumlah pekerjaannya (menurunkan permintaan tenaga kerja). Teori ini menjelaskan bahwa semakin tinggi upah maka akan mengurangi tenaga kerja yang diminta oleh

perusahaan karena besarnya biaya yang dikeluarkan dan sebaliknya ketika upah rendah maka perusahaan akan menarik banyak tenaga kerja

Menurut Todaro dalam Asruni (2012:205), yang menyatakan bahwa semakin tinggi tingkat upah yang ditawarkan kepada tenaga kerja hal ini akan menurunkan tingkat penyerapan tenaga kerja. Pendapat yang sama dikemukakan oleh Sumarsono dalam Indayanti (2013:24) besar kecilnya upah akan mempengaruhi tinggi rendahnya biaya produksi perusahaan.

Menurut Sadono Sukirno (2000:351), membuat perbedaan diantara dua pengertian upah:

1. Upah nominal (upah uang) adalah jumlah uang yang diterima para pekerja dari para pengusaha sebagai pembayaran atas tenaga mental dan fisik para pekerja yang digunakan dalam proses produksi.
2. Upah riil adalah tingkat upah pekerja yang diukur dari sudut kemampuan upah tersebut membeli barang-barang dan jasa-jasa yang diperlukan untuk memenuhi kebutuhan para pekerja.

a) Upah Minimum

Menurut Rinto Dwi (2018), upah minimum di Indonesia diatur dalam Peraturan Menteri Tenaga Kerja dan Transmigrasi Nomor 7 Tahun 2013 Tentang Upah Minimum. Definisi upah minimum adalah upah bulanan terendah yang terdiri atas upah pokok termasuk tunjangan tetap yang ditetapkan oleh Gubernur sebagai jaringan pengaman. Selanjutnya upah minimum dibagi menjadi dua yaitu Upah Minimum Provinsi (UMP) dan Upah Minimum Regional (UMR).

Studi Waisgrais (2003) menemukan bahwa kebijakan upah minimum menghasilkan efek positif dalam hal mengurangi kesenjangan upah yang terjadi pasar tenaga kerja. Studi Askenazy (2003) juga menunjukkan bahwa upah minimum memberikan dampak positif terhadap pertumbuhan ekonomi melalui akumulasi modal manusia. Implikasi upah minimum terhadap kesejahteraan akan terwujud dalam perekonomian yang kompetitif.

Menurut Ricardo (Deliarnov, 2009:53) nilai tukar suatu barang ditentukan oleh biaya yang dikeluarkan untuk menghasilkan barang tersebut, yaitu biaya bahan mentah dan upah buruh yang besarnya hanya untuk bertahan hidup (subsisten) bagi buruh yang bersangkutan. Upah sebesar ini disebut sebagai upah alami (*natural wage*). Besarnya tingkat upah alami ini ditentukan oleh kebiasaan-kebiasaan setempat. Tingkat upah alami naik proporsional dengan standar hidup masyarakat. Sama halnya dengan harga-harga lainnya, harga tenaga kerja (upah) ditentukan oleh permintaan dan penawaran, maka dalam kondisi ekuilibrium , secara teoritis para pekerja akan menerima upah yang sama besarnya dengan nilai kontribusi mereka dalam produksi barang dan jasa (Mankiw, 2003:11).

Dasar kebijakan upah minimum diatur dalam pasal 3 Peraturan Menteri Tenaga Kerja dan Transmigrasi Nomor 7 Tahun 2013 Tentang upah minimum, yaitu penetapan upah minimum didasarkan pada KHL dengan memperhatikan produktivitas dan pertumbuhan ekonomi. Upah minimum cenderung meningkat setiap tahun seiring naiknya upah nominal kesejahteraan (upah riil). Kenaikan tinggi upah minimum provinsi menyebabkan dilema bagi perusahaan, karena disatu sisi harus mematuhi peraturan pengupahan yang telah diatur pemerintah, namun

disisi lain permasalahan labor cost dirasakan menjadi berat terutama bagi industri padat karya dan industri kecil menengah. Upah minimum dibedakan menjadi :

1) Upah Minimum Regional

Upah minimum regional adalah suatu standar minimum yang digunakan oleh para pengusaha atau pelaku industri untuk memberikan upah kepada pegawai, karyawan, atau buruh di dalam lingkungan usaha atau kerjanya. Menurut Permen No. 1 Tahun 1999 Pasal 1 Ayat 1, upah minimum regional adalah upah bulanan terendah yang terdiri dari upah pokok termasuk tunjangan tetap yang berlaku bagi mereka yang memiliki pengalaman kerja 0-1 tahun yang berlaku di suatu daerah. Upah minimum regional berfungsi sebagai jaring pengaman agar nilai upah di suatu daerah tertentu tidak melorot dibawah kebutuhan hidup minimum, yang ditetapkan melalui Keputusan Gubernur berdasarkan rekomendasi dari Dewan Pengupahan, serta sebagai kepastian hukum bagi perlindungan atas dasar hak-hak dasar buruh dan keluarganya dan berlaku selama 1 tahun berjalan. Menurut Peraturan Menteri Tenaga Kerja dan Transmigrasi (KEP-226/MEN/2000) tentang perubahan pasal 1, 3, 4, 8, 11, 20, dan 21 PER-01/MEN/1999 tentang upah minimum, maka istilah Upah Minimum Regional Tingkat I (UMR Tk. I) diubah menjadi Upah Minimum Provinsi (UMP), dan Upah Minimum Regional Tingkat II (UMR Tk. II) diubah menjadi Upah Minimum Kabupaten/Kota (UM Kab/Kota).

2) Upah Minimum Sektoral

Upah Minimum Sektoral adalah upah minimum yang berlaku secara sektoral atau kelompok lapangan usaha beserta pembagiannya menurut Klasifikasi Baku Lapangan usaha Indonesia (KLBI), di suatu daerah atau wilayah tertentu.

Berdasarkan UU No. 13 Tahun 2003 tentang Ketenagakerjaan pasal 89 ayat (1) huruf (b) diatur mengenai upah minimum sektor, atau dikenal sebagai upah minimum sektoral dibagi menjadi Upah Minimum Sektoral Provinsi (UMSP), dan Upah Minimum Sektoral Kabupaten/Kota (UMSK). Upah Minimum Sektoral Provinsi (UMSP) adalah upah minimum yang berlaku secara sektoral diseluruh kabupaten/kota di satu provinsi, sedangkan Upah Minimum Sektoral Kabupaten/Kota (UMSK) adalah upah minimum yang berlaku secara sektoral di daerah kabupaten/kota. Upah minimum sektoral merupakan hasil perundingan dan kesepakatan antara asosiasi perusahaan atau serikat pekerja/buruh, yang kemudian akan disampaikan kepada gubernur melalui Kepala Kantor Wilayah Kementrian tenaga kerja untuk ditetapkan sebagai upah minimum sektoral provinsi dan atau upah minimum sektoral kabupaten.

Menurut Simanjuntak (1998:181) Dalam penetapan upah minimum berdasarkan Peraturan Menteri Tenaga Kerja dan Transmigrasi No. 7 Tahun 2013 pasal 3 tentang Dasar dan Wewenang Penetapan Upah Minimum, adalah sebagai berikut: Penetapan Upah Minimum didasarkan pada Kebutuhan Hidup Layak (KHL) dengan memperhatikan produktivitas dan pertumbuhan ekonomi, yang dimana untuk pencapaian KHL gubernur menetapkan tahapan pencapaian KHL dalam bentuk peta jalan pencapaian KHL bagi Perusahaan Industri Padat Karya Tertentu dan bagi perusahaan lainnya dengan mempertimbangkan kondisi kemampuan dunia usaha. dengan adanya penetapan upah minimum yang layak yakni berdasarkan KHL, dapat meningkatkan produktivitas kerja yang akan berdampak langsung terhadap meningkatnya output setiap perusahaan dengan cara

produksi yang lebih efisien, serta menjamin penghasilan para pekerja sehingga tidak lebih rendah dari suatu tingkat tertentu atau sesuai kebutuhan hidup.

Menurut SR. Sari (2016), dalam pandangan Syari'at Islam, upah merupakan hak dari orang yang telah bekerja (*ajir/employee/buruh*) dan kewajiban bagi orang yang mempekerjakan (*musta'jir/employer/majikan*). Meskipun terminologi umum yang digunakan untuk menyebut bekerja adalah a'mal tetapi kata yang digunakan untuk menyebut pekerja adalah ajir (orang-orang yang dikontrak tenaga kerjanya) dan orang yang mempekerjakan disebut musta'jir. Kata 'ummal atau 'amil (orang yang bekerja) tidak lazim digunakan untuk menyebut pekerja, karena makna kata-kata itu termasuk orang yang bekerja untuk dirinya sendiri. Allah SWT menghalalkan upah, sebab upah (*tsaman*) adalah kompensasi atas jasa yang telah diberikan oleh seorang tenaga kerja. Perampasan terhadap upah adalah suatu perbuatan buruk yang akan mendapat ancaman siksa dari Allah.

Menurut Sari (2016), tenaga kerja manusia tentu saja tidak dapat dipersamakan dengan barang-barang modal. Manusia adalah manusia, bukan benda mati meskipun sama-sama memberikan kontribusi dalam kegiatan produksi. Sehingga dalam hal ini memiliki karakter yang sama dengan barang-barang modal tetapi tenaga kerja tidak dapat diperlakukan sama seperti barang modal. Mereka harus diperlakukan sebagai manusia secara utuh. Tenaga kerja manusia tidak dapat diperjual belikan sama seperti barang sehingga ditentukan semata atas dasar harga pasar. Demikian pula dalam penentuan upah, ia tidak dapat semata ditentukan berdasarkan market wage serta nilai kontribusi tenaga kerja terhadap produktivitas (*value of marginal product of labor*). Penentuan upah harus selalu disertai dengan

pertimbangan-pertimbangan kemanusiaan (*humanity*). Dua aspek inilah, yaitu *market wage* dan kontribusi terhadap produktivitas serta aspek-aspek kemanusiaan yang akan membentuk suatu tingkat upah yang Islami. Islam menjunjung tinggi nilai-nilai keadilan secara menyeluruh. Dalam situasi pasar yang bersaing sempurna tingkat upah yang adil (*ujrah al mithl*) terjadi pada tingkat *market wage* (*tas'ir fi a'mal*). Untuk itulah kebijakan tingkat upah yang adil adalah dengan memperhatikan tingkat upah pasar ini. Tetapi, ajaran Islam yang menjunjung tinggi nilai-nilai kemanusiaan akan mendorong para pemberi kerja (*musta'jir*) untuk mempertimbangkan nilai-nilai kemanusiaan ini dalam penentuan upah. Nilai kemanusiaan yang harus dijunjung tinggi ini meliputi nilai kerja sama dan tolong menolong, kasih sayang, dan keinginan untuk menciptakan harmoni sosial. Tingkat *market wage* pada dasarnya bersifat obyektif, sementara nilai kemanusiaan bersifat subyektif. Jadi, tingkat upah yang Islami akan ditentukan berdasarkan faktor obyektif dan subyektif ini.

Menurut Bentham (1948) dalam Pressman (2002:37-39), pemerintah memiliki tanggung jawab dan menjadi mekanisme untuk membantu meningkatkan kesejahteraan warganya antara melalui berbagai kebijakan di bidang ekonomi dan sosial. Marshall (1923) dalam Pressman (2002: 92-97) juga melihat ekonomi dari pertimbangan moral untuk membantu yang miskin, selain pertimbangan pasar, karena itu ia secara khusus memperhatikan masalah distribusi pendapatan dan kemiskinan melalui pasar tenaga kerja. Menurut Marshall, persediaan tenaga kerja yang tidak terlatih ditentukan oleh prinsip populasi Malthusian. Sebagai reaksi

terhadap upah yang tinggi, populasi akan meningkat dan persediaan tenaga kerja juga akan meningkat.

4. Tingkat Pendidikan

Pendidikan adalah pembelajaran, pengetahuan, keterampilan, dan kebiasaan sekelompok orang yang diturunkan dari satu generasi ke generasi berikutnya melalui pengajaran, pelatihan, atau penelitian. Pendidikan sering terjadi dibawah bimbingan orang lain tetapi juga memungkinkan secara otodidak. Secara bahasa definisi pendidikan adalah proses pengubahan sikap dan tata laku seseorang atau sekelompok orang dalam usaha mendewasakan manusia melalui upaya pengajaran dan pelatihan. Tujuan dari pendidikan itu sendiri yaitu untuk mencerdaskan kehidupan bangsa dan mengembangkan manusia indonesia seutuhnya yaitu manusia yang beriman dan bertawqqa terhadap Tuhan Yang Maha Esa dan berbudi pekerti luhur serta memiliki pengetahuan dan keterampilan, kesehatan maupun jasmani dan rohani serta kepribadian yang mandiri serta rasa tanggung jawab kemasyarakatan yang tinggi.

Pendidikan merupakan salah satu faktor yang penting dalam pengembangan sumber daya manusia. Pendidikan tidak hanya menambah cara-cara melaksanakan kerja yang baik dan juga dapat mengambil keputusan dalam pekerjaan atau dengan kata lain pendidikan memberikan pengetahuan bukan saja yang langsung dalam pelaksanaan tugas akan tetapi menjadi landasan untuk pengembangan diri serta kemampuan memanfaatkan semua sarana dan pra sarana yang ada di sekitar kita untuk kelancaran pelaksanaan tugas.

Pendidikan yang dimiliki seseorang akan mempengaruhi produktivitas kerjanya. Karena dengan pendidikan inilah seseorang memiliki modal untuk melakukan produktivitas di dalam suatu pekerjaan yang sesuai kriteria yang diinginkan oleh suatu perusahaan. Dari segi pendidikan, maka sumber daya manusia yang belum bermutu itu, tidak mampu mengisi lowongan pekerjaan terutama pada bidang-bidang tertentu yang juga membutuhkan banyak tenaga kerja. Namun kenyataannya banyak sekali di suatu wilayah terutama Lampung banyak masyarakat yang berpendidikan tinggi tapi belum mempunyai pekerjaan ini adalah suatu masalah yang perlu dibahas bagaimana perannya pendidikan untuk penyerapan tenaga pekerjaan. Rini Sulistiawati (2012)

Secara umum dapat dinyatakan bahwa faktor utama yang mendukung proses pembangunan adalah tingkat pendidikan masyarakat. Dalam proses tersebut didasari pertimbangan bahwa cara yang paling efisien dalam melakukan pembangunan nasional suatu negara terletak pada peningkatan kemampuan masyarakatnya pendidikan termasuk di dalamnya. Teori human capital mengasumsikan bahwa pendidikan formal merupakan salah satu instrumen terpenting untuk menghasilkan masyarakat yang memiliki produktivitas tinggi (Schultz, 1961). Semakin tinggi pendidikan masyarakat maka semakin tinggi pula tingkat produktivitas masyarakat tersebut.

Menurut Sonny Sumarsono seorang human capital , Seseorang dapat meningkatkan penghasilannya melalui pendidikan. Setiap tambahan satu tahun sekolah berarti disatu pihak meningkatkan kemampuan kerja dan tingkat penghasilan seseorang. Dipihak lain, menunda penerimaan penghasilan selama satu

tahun dalam mengikuti sekolah tersebut. Di samping penundaan menerima penghasilan tersebut, orang yang melanjutkan sekolah harus membayar biaya secara langsung seperti uang sekolah, pembelian buku-buku dan alat-alat sekolah, tambahan uang transportasi dan lain-lain. Jumlah penghasilan yang akan diterima seumur hidup setelah menjalani pendidikan dihitung dalam nilai sekarang atau Net Present Value.

Pendidikan tidak dapat terlepas dari masalah ekonomi, baik secara langsung maupun tidak langsung. Berbagai kajian akademis dan penelitian empiris telah membuktikan keabsahannya. Alhumami (2004), menyatakan pendidikan bukan hanya melahirkan sumber daya manusia yang berkualitas, memiliki pengetahuan dan keterampilan, serta menguasai teknologi, melainkan juga dapat menumbuhkan iklim bisnis yang sehat dan kondusif bagi pertumbuhan ekonomi. Hal tersebut mendorong setiap warga negara untuk mandiri berwirausaha secara adil dan sehat. Kata lainnya, turut serta memberikan kontribusi aktif dalam pembangunan, melalui produktivitasnya dapat meningkatkan pendapatan serta akhirnya mendongkrak pertumbuhan ekonomi.

Pendidikan merupakan investasi dalam modal manusia untuk mencapai kesuksesan ekonomi jangka panjang suatu negara (Gregory, 2006). Menurut Undang-Undang No.2 Tahun 1989 mengenai Sistem Pendidikan Nasional, pendidikan mengusahakan pembentukan manusia pembangunan yang tinggi mutunya dan mampu mandiri, serta memberi dorongan bagi perkembangan masyarakat, bangsa, dan negara Indonesia yang terwujud dalam ketahanan nasional yang tangguh dan mengandung makna terwujudnya kemampuan bangsa untuk

dapat bersaing dalam era persaingan global. Pendidikan juga diartikan sebagai usaha sadar dan terencana untuk mewujudkan suasana belajar dan proses pembelajaran agar peserta didik secara aktif mengembangkan potensi dirinya untuk memiliki kekuatan spiritual keagamaan, pengendalian diri, kepribadian, kecerdasan, akhlak mulia, serta keterampilan yang diperlukan dirinya, masyarakat, bangsa, dan negara (UU No. 20 Tahun 2003). Pengertian pendidikan jika dikaitkan dengan penyiapan tenaga kerja menurut Tirtarahardja dan Sulo (1994), pendidikan sebagai penyiapan tenaga kerja diartikan sebagai kegiatan membimbing peserta didik sehingga memiliki bekal dasar untuk bekerja. (Djupiansyah Ganie, 2017)

a) Tingkat Pendidikan di Indonesia

Pendidikan sering diartikan sebagai usaha manusia untuk membina kepribadiannya sesuai dengan nilai-nilai di dalam masyarakat dan kebudayaan. Selanjutnya, pendidikan diartikan sebagai usaha yang dijalankan oleh seseorang atau kelompok orang lain agar menjadi dewasa atau mencapai tingkat hidup atau penghidupan yang lebih tinggi dalam arti mental (Hasbullah, 2008).

Menurut Basrowi (2010) pendidikan mempunyai tugas menyiapkan sumber daya manusia untuk pembangunan. Derap langkah pembangunan selalu diupayakan seirama dengan tuntutan zaman. Sementara menurut Muliani (2009) perkembangan zaman selalu memunculkan persoalan-persoalan baru yang tidak pernah terpikirkan sebelumnya

Tingginya rata-rata tingkat pendidikan masyarakat sangat penting bagi kesiapan bangsa menghadapi tantangan global di masa depan. Tingkat pendidikan yang lebih tinggi akan memudahkan seseorang atau masyarakat untuk menyerap

informasi dan mengimplementasikannya dalam perilaku dan gaya hidup sehari-hari, khususnya dalam hal kesehatan. Tingkat pendidikan formal membentuk nilai bagi seseorang terutama dalam menerima hal baru (Suhardjo, 2007).

Tingkat pendidikan yaitu tahapan pendidikan yang ditetapkan berdasarkan tingkat perkembangan peserta didik, tujuan yang akan dicapai dan kemauan yang dikembangkan. Tingkat pendidikan berpengaruh terhadap perubahan sikap dan perilaku hidup sehat. Tingkat pendidikan di Indonesia bisa dibilang rendah, karena kurangnya pemerataan kesempatan memperoleh pendidikan, mahal biaya pendidikan, serta banyak orang tua yang berfikir asal dapat membaca dan menulis saja sudah cukup. Kualitas pendidikan di Indonesia memang masih sangat rendah bila dibandingkan dengan kualitas pendidikan di negara lain. Hal-hal yang menjadi penyebab utama yaitu rendahnya kualitas guru dan prestasi siswa serta sarana dan prasarana yang kurang memadai. Menurut survei dari PERC (Political and Economic Risk Consultant), kualitas pendidikan di Indonesia berada pada urutan terakhir yaitu urutan ke-12 dari 12 negara di Asia. Salah satu yang menyebabkan kualitas pendidikan di Indonesia rendah adalah rendahnya kualitas guru. (Suhardjo, 2007).

b) Jenjang Pendidikan yang ada di Indonesia

Setiap negara di dunia memiliki sistem yang berbeda terkait hal tersebut. Di Indonesia sendiri, terdapat beberapa tahapan pendidikan. Berikut adalah jenjang pendidikan umum yang ada di Indonesia.

1. Pendidikan Prasekolah

Prasekolah dikenal dengan istilah Pendidikan Anak Usia Dini (PAUD) yang meliputi Kelompok Bermain (KB) dan Taman Kanak-Kanak (TK). Prasekolah

merupakan jenjang pendidikan yang paling awal. Di sini, anak-anak diajarkan kemampuan dasar membaca dan berhitung. Di samping itu, proses pembelajaran dikombinasikan dengan bermain. Pasalnya, siswa yang diajar masih berada pada usia bermain, yaitu dalam rentang 2-6 tahun. Prasekolah termasuk ke dalam pendidikan informal sehingga seorang anak tidak harus tamat dari jenjang ini untuk melanjutkan ke jenjang berikutnya. Namun, secara umum masyarakat mulai menyekolahkan anak mereka pada jenjang ini. Mereka menganggap hal ini penting agar sang anak lebih siap ketika memasuki dunia sekolah formal yang sesungguhnya.

2. Sekolah Dasar (SD)

Sekolah Dasar (SD) menjadi jenjang pendidikan formal yang pertama. Sekolah Dasar diperuntukkan bagi siswa yang berumur 6-12 tahun. Mereka belajar di Sekolah Dasar (SD) selama 6 tahun untuk menyelesaikan 6 tingkatan kelas, mulai dari kelas 1 hingga kelas 6. Mata pelajaran di Sekolah Dasar lebih beragam daripada di Prasekolah, meski yang disampaikan masih berupa materi-materi dasar

3. Sekolah Menengah Pertama (SMP)

Setelah menyelesaikan jenjang Sekolah Dasar (SD), siswa akan masuk ke Sekolah Menengah Pertama (SMP). Di Sekolah Menengah Pertama (SMP), siswa menghabiskan waktu selama 3 tahun untuk belajar. Tingkatan kelas di Sekolah Menengah Pertama (SMP) terdiri dari Kelas 1, 2 dan 3. Jumlah mata pelajaran yang diajarkan lebih banyak ketimbang jenjang sebelumnya. Begitupun dengan materi pelajaran yang lebih kompleks dan berkembang. Sebagai contoh, percabangan mata pelajaran Ilmu Pengetahuan Alam (IPA) yang mencakup Biologi, Kimia dan Fisika.

4. Sekolah Menengah Atas (SMA) dan Sekolah Menengah Kejuruan (SMK)

Sekolah Menengah Atas (SMA) adalah jenjang lanjutan dari Sekolah Menengah Pertama (SMP), sekaligus jenjang paling akhir yang harus ditempuh siswa jika menerapkan wajib belajar 12 tahun yang dimulai dari Sekolah Dasar (SD). Sama seperti jenjang sebelumnya, Sekolah Menengah Atas (SMA) mensyaratkan siswa belajar dalam kurun waktu 3 tahun dengan 3 tingkatan kelas; 1,2 dan 3. Di Sekolah Menengah Atas (SMA) siswa dapat memilih salah satu di antara tiga peminatan yang terdiri dari Ilmu Pengetahuan Alam (IPA), Ilmu Pengetahuan Sosial (IPS) dan Bahasa. Pada jenjang yang sama, ada pula Sekolah Menengah Kejuruan (SMK) yang ditujukan untuk mencetak siswa yang siap bekerja. Sekolah Menengah Kejuruan (SMK) menekankan pada kegiatan belajar yang berbasis praktik sehingga siswa memiliki keahlian pada bidang-bidang tertentu.

5. Perguruan Tinggi

Perguruan Tinggi adalah lembaga ilmiah yang mempunyai tugas menyelenggarakan pendidikan dan pengajaran di atas perguruan tingkat menengah, dan yang memberikan pendidikan dan pengajaran berdasarkan kebudayaan kebangsaan Indonesia dan dengan cara ilmiah. Perguruan tinggi hadir untuk memenuhi kebutuhan siswa lulusan Sekolah Menengah Atas (SMA)/Sekolah Menengah Kejuruan (SMK) yang hendak mendalami suatu bidang keilmuan secara mendalam. Perguruan tinggi menduduki tingkat yang paling tinggi dalam jenjang pendidikan. Institusi pendidikan tinggi meliputi universitas, akademi, institut serta

politeknik. Tingkatan pada pendidikan tinggi terdiri dari D1, D2, D3, S1, S2 dan S3. Terdapat pilihan jurusan kuliah dan spesialisasi yang sangat beragam bagi siswa yang mendaftar di perguruan tinggi

5. Investasi

Investasi yang lazim disebut juga dengan istilah penanaman modal atau pembentukan modal merupakan komponen kedua yang menentukan pengeluaran agregat. Tabungan dari sektor rumah tangga melalui institusi-institusi keuangan akan mengalir ke sektor perusahaan yang kemudian akan digunakan oleh pihak perusahaan untuk membeli barang-barang modal, pengeluaran tersebut dinamakan investasi. Pada hakikatnya investasi merupakan penempatan sejumlah dana yang digunakan untuk membeli barang-barang modal dan perlengkapan produksi guna menambah kemampuan produksi barang dan jasa saat ini dengan harapan memperoleh keuntungan di masa mendatang. Menurut Sunariyah (2003:4), Investasi adalah penanaman modal untuk satu atau lebih aktiva yang dimiliki dan biasanya berjangka waktu lama dengan harapan mendapatkan keuntungan dimasa masa yang akan datang.

Investasi dapat diartikan sebagai pengeluaran atau pembelanjaan penanam-penanam modal atau perusahaan untuk membeli barang-barang modal dan perlengkapan-perengkapan produksi untuk menambah kemampuan untuk memproduksi barang dan jasa yang tersedia dalam perekonomian. Dari beberapa pendapat yang dikemukakan dapat disimpulkan bahwa investasi merupakan suatu kegiatan ekonomi dengan cara menanamkan modal untuk kemudian digunakan membeli perlengkapan produksi dengan tujuan menambah hasil produksi barang

dan jasa dengan harapan memperoleh keuntungan yang sebesar-besarnya. (Sadono Sukirno (1997:107). Sedangkan Menurut Puspitaningtyas dan Kurniawan (2012) investasi dapat diartikan sebagai suatu kegiatan menempatkan sejumlah dana pada satu atau lebih dari satu aset selama periode tertentu dengan harapan dapat memperoleh penghasilan atau peningkatan nilai investasi.

Menurut Brealey, Myers, dan Marcus, (2008:4) keputusan investasi menyangkut tentang keputusan alokasi dana baik dana yang berasal dari dalam perusahaan maupun dana yang berasal dari luar perusahaan pada berbagai bentuk investasi. Keputusan investasi juga disebut dengan keputusan penganggaran modal, karena sebagian besar perusahaan mempersiapkan anggaran tahunan yang terdiri dari investasi modal yang disahkan.

Menurut Jhingan, M.L. (2012:133), Kenaikan investasi menyebabkan naiknya pendapatan, dan karena pendapatan meningkat, muncul permintaan yang lebih banyak atas barang konsumsi, yang kemudian menyebabkan kenaikan pada pendapatan dan pekerjaan. Tingkat investasi berkorelasi positif dengan tingkat pertumbuhan ekonomi. Secara sederhana, tingkat investasi yang tinggi akan meningkatkan kapasitas produksi, yang pada akhirnya berujung pada pembukaan lapangan kerja baru, sehingga tingkat pengangguran bisa direduksi, pendapatan masyarakat meningkat, dan akhirnya akan terjadi pertumbuhan ekonomi.

Harrold Domar memberi peranan kunci kepada investasi di dalam proses pertumbuhan ekonomi, khususnya mengenai peran ganda yang dimiliki investasi, yaitu: menciptakan pendapatan, dan memperbesar kapasitas produksi perekonomian dengan cara meningkatkan stok kapital. Kedua hal ini sebagai

dampal dari adanya permintaan dan penawaran investasi. Karena itu selama investasi berlangsung., pendapatan nyata dan output akan senantiasa membesar. Namun demikian, untuk mempertahankan tingkat ekuilibrium pendapatan pada tingkat *full employment* dari tahun ke tahun, baik pendapatan nyata maupun output tersebut, keduanya harus meningkat dalam laju yang sama pada saat kapasitas modal meningkat. Karena kalau tidak, setiap perbedaan keduanya akan menimbulkan kelebihan kapasitas atau ada kapasitas yang menganggur. Hal ini memaksa para investor membatasi pengeluaran investasinya sehingga pada akhirnya akan berpengaruh buruk pada perekonomian yaitu berupa menurunnya pendapatan dan pekerjaan pada periode berikutnya. apabila pekerjaan ingin di pertahankan dalam jangka waktu yang panjang, maka investasi harus senantiasa diperbesar. Dalam konteks yang lain, penciptaan investasi juga membawa pengaruh pada perkembangan suatu daerah. Dampak tersebut disebut dengan spread effect. Yang artinya apabila suatu investasi yang di tanamkan di dalam suatu daerah membawa pengaruh positif bagi daerah lainnya. Seperti timbulnya industri-industri perlengkapan atau penunjang bagi industri utama di daerah pusat investasi

a) Jenis-Jenis Investasi

Menurut teori ekonomi makro, secara umum investasi dibagi menjadi dua jenis yaitu: investasi yang terdorong (*Induced Investment*), yakni investasi yang diadakan akibat adanya penambahan permintaan, penambahan permintaan yang diakibatkan penambahan pendapatan. Investasi yang terdorong merupakan penanaman modal yang dipengaruhi oleh pendapatan nasional guna memenuhi penambahan permintaan dengan maksud sebagai landasan pertumbuhan ekonomi.

Dan investasi otonom (*Otonomou Investment*), yaitu investasi yang diadakan secara bebas, artinya investasi yang diadakan bukan karena penambahan permintaan, tetapi justru untuk menciptakan atau menaikkan permintaan secara efektif. Besarnya investasi otonom tidak tergantung besar kecilnya pendapatan nasional atau daerah. Investasi otonom berarti pembentukan modal yang tidak dipengaruhi oleh pendapatan nasional.

Dalam wujud penanaman atau pembentukan modal, investasi dapat juga dibedakan menjadi dua yaitu: investasi dalam bentuk barang modal dan bangunan, yang merupakan pengeluaran-pengeluaran untuk membeli pabrik-pabrik, mesin-mesin, atau peralatan-peralatan produksi untuk jangka waktu yang lama. Dan investasi persediaan, yaitu investasi dalam bentuk persediaan dalam bentuk bahan baku dan barang setengah jadi atau sedang dalam proses penyelesaian yang juga bertujuan meningkatkan produksi untuk keuntungan di masa depan

b) Faktor-Faktor Yang Mempengaruhi Laju Investasi

Menurut Kurniati (2014), investasi yang ditanam di suatu negara atau daerah, ditentukan oleh beberapa faktor, yaitu:

1. Tingkat keuntungan yang diramalkan

Ramalan mengenai keuntungan-keuntungan masa depan akan memberikan gambaran kepada pengusaha mengenai jenis-jenis usaha yang prospektif dan dapat dilaksanakan dimasa depan, dan besarnya investasi yang harus dilakukan untuk memenuhi tambahan barang-barang modal yang diperlukan.

2. Tingkat bunga

Tingkat bunga menentukan jenis-jenis investasi yang akan memberikan keuntungan kepada para pengusaha, dan para investor hanya akan menanamkan modalnya apabila tingkat pengembalian modal dari modal yang di tanam, berupa persentase keuntungan netto (belum dikurangi dengan tingkat bunga yang di bayar), modal yang diperoleh lebih besar dari tingkat bunga. Seorang investor mempunyai dua pilihan dalam menggunakan modal yang dimilikinya yaitu : pertama, adalah dengan meminjamkan atau membungakan uang tersebut (deposito); kedua, dengan menggunakannya untuk investasi. Dalam hal dimana pendapatan yang diperoleh adalah lebih dari tingkat bunga, maka pilihan terbaik adalah menandatangani uang tersebut, dan akan menggunakannya untuk investasi apabila tingkat keuntungan yang diperoleh adalah lebih besar dari tingkat bunga yang akan dibayar.

3. Ramalan mengenai ekonomi dimasa depan

Dengan adanya ramalan tentang kondisi masa depan akan dapat menentukan tingkat investasi yang akan tercipta dalam perekonomian. Apabila ramalan dimasa depan adalah baik maka investasi akan naik. Sebaliknya, apabila ramalan kondisi ekonomi dimasa akan datang adalah buruk, maka tingkat investasi akan rendah

4. . Kemajuan teknologi

Dengan adanya perkembangan teknologi (inovasi) maka akan semakin banyak kegiatan pembaharuan yang akan di lakukan oleh pengusaha, sehingga makin tinggi tingkat investasi yang dicapai.

5. Tingkat pendapatan nasional dan perubahannya

Dengan bertambahnya pendapatan nasional maka tingkat pendapatan masyarakat akan meningkat, daya beli masyarakat juga meningkat, total agregat demand yang pada akhirnya akan mendorong tumbuhnya investasi.

6. Keuntungan yang diperoleh perusahaan

Semakin besar keuntungan yang diperoleh perusahaan, maka akan mendorong para pengusaha untuk menyediakan sebahagian keuntungan yang diperoleh untuk investasi-investasi baru.

7. Situasi politik

Kestabilan politik suatu negara akan menjadi pertimbangan tersendiri bagi para investor terutama para investor asing, untuk menanamkan modalnya. Mengingat bahwa investasi memerlukan suatu jangka waktu yang relatif lama untuk memperoleh kembali modal yang ditanamkan dan memperoleh keuntungan. Sehingga stabilitas politik jangka panjang akan diharapkan oleh investor.

8. Pengeluaran yang dilakukan pemerintah

Pengeluaran-pengeluaran yang dilakukan pemerintah dapat berupa pengeluaran pembangunan dan rutin baik itu dalam penyediaan sarana dan prasarana atau fasilitas publik dalam menunjang kegiatan investasi dan juga perekonomian secara keseluruhan baik itu skala nasional maupun daerah. Sehingga menarik para investor dalam negeri maupun asing untuk berinvestasi di suatu negara ataupun daerah.

9. Kemudahan yang diberikan oleh pemerintah setempat

Tersedianya kemudahan-kemudahan dalam birokrasi, dalam perpajakan (*tax holiday*), yaitu suatu keringanan di dalam pajak apabila suatu perusahaan mau

menanamkan keuntungan yang diperolehnya ke dalam investasi baru, ataupun apabila perusahaan yang bersangkutan mau dan bersedia menanamkan investasinya di suatu daerah dalam kurun waktu tertentu sehingga mendorong para investor untuk menanamkan modalnya.

10. Pengaruh nilai tukar (kurs)

Secara teoritis dampak perubahan tingkat/nilai tukar dengan investasi bersifat tidak pasti (*uncertainty*). Pengaruh tingkat kurs yang berubah pada investasi dapat langsung lewat beberapa saluran, perubahan kurs tersebut akan berpengaruh pada dua saluran, sisi permintaan dan sisi penawaran domestik. Dalam jangka pendek, penurunan tingkat nilai tukar akan mengurangi investasi melalui pengaruh negatifnya pada absorpsi domestik atau yang dikenal dengan *expenditure reducing effect*. Karena penurunan tingkat kurs ini akan menyebabkan nilai riil aset masyarakat yang disebabkan kenaikan tingkat harga-harga secara umum dan selanjutnya akan menurunkan permintaan domestik masyarakat.

c) Sumber-Sumber Dana Investasi

Menurut Kurniati (2014), pada umumnya sumber dana investasi terbagi dua, yakni:

1. Penanaman Modal Dalam Negeri (PMDN)

Penanaman Modal Dalam Negeri (PMDN) adalah kegiatan menanam modal untuk melakukan usaha di wilayah negara Republik Indonesia yang dilakukan oleh penanam modal dalam negeri dengan menggunakan modal dalam negeri. Ketentuan mengenai penanaman modal diatur dalam UU No. 25 Tahun 2007 tentang Penanaman Modal. Penanaman Modal Negeri dapat dilakukan oleh perseorangan

warga negara Negeri, Badan Usaha Negeri, dan/atau Pemerintah Negeri yang melakukan penanaman modal di wilayah negara Republik Indonesia.

Penanaman modal dalam negeri memberikan peranan dalam pembangunan ekonomi di negara-negara sedang berkembang, hal ini terjadi dalam berbagai bentuk. Modal investasi mampu mengurangi kekurangan tabungan dan melalui pemasukan peralatan modal dan bahan mentah, dengan demikian menaikkan laju pemasukan modal. Selain itu tabungan dan investasi yang rendah mencerminkan kurangnya modal di negara keterbelakangan teknologi. Bersamaan dengan modal uang dan modal fisik, modal investasi yang membawa serta keterampilan teknik, tenaga ahli, pengalaman organisasi, informasi pasar, teknik-teknik produksi maju, pembaharuan produk dan lain-lain. Selain itu juga melatih tenaga kerja setempat pada keahlian baru. Semua ini pada akhirnya akan mempercepat pembangunan ekonomi negara berkembang.

2. Penanaman Modal Asing (PMA)

Dalam literatur ekonomi makro, investasi asing dapat dilakukan dalam dua bentuk, yaitu investasi portofolio dan investasi langsung atau Foreign Direct Investment (FDI). Investasi portofolio ini dilakukan melalui pasar modal dengan instrumen surat berharga seperti saham dan obligasi. Sedangkan investasi langsung yang dikenal dengan Penanaman Modal Asing (PMA) merupakan bentuk investasi dengan jalan membangun, membeli total atau mengakuisisi perusahaan.

Dibandingkan dengan investasi portofolio, Penanaman Modal Asing (PMA) lebih banyak mempunyai kelebihan, diantaranya sifatnya permanen (jangka panjang), banyak memberikan andil dalam alih teknologi, alih keterampilan

manajemen, dan membuka lapangan kerja baru. Lapangan kerja ini, sangat penting bagi negara sedang berkembang mengingat terbatasnya kemampuan pemerintah untuk penyediaan lapangan kerja. Sedangkan, dalam investasi portofolio, dana yang masuk ke perusahaan yang menerbitkan surat berharga (*emiten*), belum tentu membuka lapangan kerja baru. Modal asing dapat berperan penting dalam memobilisasi dana maupun transformasi struktural. Modal asing membantu dalam industrialisasi, pembangunan modal dan menciptakan kesempatan kerja, serta keterampilan teknik. Melalui modal asing terbuka daerah-daerah dan tergarap sumber-sumber baru. Dalam jangka pendek atau menengah, investasi asing sangat menguntungkan dalam pertumbuhan ekonomi. Investasi ini, dalam jangka pendek dapat mempengaruhi kesejahteraan ekonomi suatu bangsa. Investasi asing ini dapat membantu memenuhi segala sesuatu yang diperlukan oleh penduduknya dalam jangka pendek. PMA dalam jangka panjang dapat mengurangi tingkat tabungan yang tercipta pada masa yang akan datang apabila kegiatan PMA justru mempertinggi tingkat konsumsi masyarakat. Adanya perusahaan-perusahaan asing juga dapat menghambat perkembangan perusahaan-perusahaan nasional yang sejenis dengannya.

d) Pengaruh Investasi Dalam Perekonomian

Investasi dalam berbagai bentuknya akan memberikan banyak pengaruh kepada perekonomian suatu negara ataupun dalam cakupan yang lebih kecil yakni daerah. Karena dengan terciptanya investasi akan membawa suatu negara pada kegiatan ekonomi tertentu. Investasi yang akan berlanjut dengan suatu proses produksi akan menciptakan lapangan kerja, menciptakan barang-barang dan jasa

untuk di pasarkan kepada konsumen, dan interaksi antara produsen, dalam hal ini investor dan konsumen dalam menawarkan dan mengkonsumsi barang atau jasa, dan pada gilirannya akan menciptakan kemajuan perekonomian dalam suatu negara..

e) Investasi dalam Perspektif Islam

Islam mengajarkan umatnya untuk senantiasa berusaha agar mendapatkan kehidupan yang lebih baik di dunia maupun di akhirat. Dalam memperoleh kehidupan yang lebih baik di dunia dan di akhirat ini yang dapat menjamin tercapainya kesejahteraan itu salah satunya adalah dengan melakukan kegiatan investasi. Investasi merupakan salah satu ajaran dari konsep Islam yang memenuhi proses tadrij (ilmu pengetahuan yang memiliki gradasi) dan *trichotomy* (tiga jenis pengetahuan, yaitu: pengetahuan instrumental, intelektual, dan spiritual). Hal tersebut dapat dibuktikan bahwa konsep investasi selain sebagai pengetahuan juga bernuansa spiritual karena menggunakan norma syariah, sekaligus merupakan hakikat dari sebuah ilmu dan amal, oleh karenanya investasi sangat dianjurkan bagi setiap muslim.

Surat Lukman Ayat 34 yang berbunyi :



Terjemahnya:

“Sesungguhnya Allah, hanya pada sisi-Nya sajalah pengetahuan tentang Hari Kiamat; dan Dialah Yang menurunkan hujan, dan mengetahui apa yang ada dalam

rahim. Dan tiada seorangpun yang dapat mengetahui (dengan pasti) apa yang akan diusahakannya besok. Dan tiada seorangpun yang dapat mengetahui di bumi mana dia akan mati. Sesungguhnya Allah Maha Mengetahui lagi Maha Mengenal”.

Dalam Al-Qur'an surat Lukman ayat 34 diatas secara tegas Allah SWT menyatakan bahwa tiada seorangpun di alam semesta ini yang dapat mengetahui apa yang akan diperbuat, diusahakan, sertakejadian apa yang akan terjadi pada hari esok. Sehingga dengan ajaran tersebut seluruh manusia diperintahkan untuk melakukan investasi sebagai bekal dunia dan akhirat (Nurul Huda, 2007:19). Artinya bahwa Allah mengetahui apa yang diperoleh setiap individu dan mengetahui apa yang dilakukan oleh individu tersebut, dimana usaha sebagai bekal akhirat tidak diketahui oleh seluruh makhluk dan apa yang akan terjadi besok dengan pasti, mereka tetap harus mempersiapkan diri untuk esok atau masa depannya dengan selalu berusaha misalnya melakukan investasi. Sedangkan hasilnya akan ditentukan hanya oleh Allah SWT yang mengetahui sukses-tidaknya suatu investasi. Dan yang terpenting adalah niat atau amal nyata yang akan dinilai oleh-Nya dan selalu mengharap ridha Allah semata. Investasi merupakan bentuk aktif dari ekonomi syariah. Sebab setiap harta ada zakatnya, jika harta tersebut didiamkan (tidak diproduktifkan) maka lambat laun akan termakan oleh zakatnya, yang salah satu hikmah dari zakat adalah mendorong setiap muslim menginvestasikan hartanya. Harta yang diinvestasikan kemudian tidak akan termakan oleh zakatnya kecuali keuntungannya saja. Seorang ulama besar al-Ghozali menyampaikan bahwa keuntungan merupakan kompensasi dari kepayahan perjalanan, risiko bisnis dan ancaman keselamatan diri pengusaha. Sehingga sangat

wajar seseorang memperoleh keuntungan yang merupakan kompensasi dari risiko yang ditanggungnya

B. Hubungan Antar Variabel

1. Hubungan Upah Minimum Regional Dengan Penyerapan Tenaga Kerja

Upah yang tinggi akan menimbulkan menurunnya jumlah tenaga kerja dan mengakibatkan bertambahnya pengangguran. Hal ini dikarenakan biaya produksi yang tinggi, dengan begitu perusahaan akan mengurangi kapasitas produksinya dan pada akhirnya berdampak terhadap menurunnya pertumbuhan ekonomi. Upah sendiri merupakan salah satu faktor yang mempengaruhi tingkat penyerapan tenaga kerja. “Upah adalah bentuk kompensasi yang akan diterima oleh tenaga kerja yang dibayarkan kepadanya yang berupa jumlah uang sesuai dengan hasil kerjanya”). Dengan adanya penetapan tingkat upah yang dilakukan pemerintah pada suatu wilayah akan memberikan dampak terhadap besarnya tingkat penyerapan tenaga kerja yang ada. Dalam model keseimbangan pasar, upah melakukan penyesuaian untuk menyeimbangkan penawaran dan permintaan. Keseimbangan antara besarnya upah dan jumlah tenaga kerja tercapai saat upah minimum meningkat maka permintaan tenaga kerja oleh perusahaan lebih kecil dibandingkan penawaran tenaga kerja oleh para pencari kerja. Sebaliknya, apabila upah minimum lebih rendah dari upah sebelumnya maka permintaan tenaga kerja lebih besar dibandingkan penawaran tenaga kerja. (Mankiw (2003:381)

Menurut Agung dan Natha (2015), Salah satu model sederhana yang menjelaskan dampak upah minimum terhadap penyerapan tenaga kerja adalah model neo-klasik standar yang menggunakan asumsi pasar tenaga kerja yang

homogen, kompetitif, dan lingkup pengaturan upah minimum yang berlaku menyeluruh pada semua kelompok pekerja (*complete coverage*). Jika upah minimum ditetapkan diatas nilai upah rata-rata pasar akan berdampak pada pengurangan jumlah permintaan terhadap tenaga kerja oleh perusahaan-perusahaan yang pada akhirnya akan menurunkan jumlah permintaan tenaga kerja. Pengurangan ini biasa diartikan perusahaan melakukan pemutusan hubungan kerja (PHK). Adanya pengurangan ini menyebabkan penyerapan tenaga kerja berkurang dan pengangguran menjadi bertambah.

Menurut Handoko (1985), pemberian upah minimum yang layak diharapkan pekerja dapat memenuhi kebutuhan gizinya, sehingga dapat meningkatkan produktifitas. Upah mempunyai pengaruh terhadap jumlah angkatan kerja yang bekerja. Jika semakin tinggi tingkat upah yang ditentukan, maka sangat berpengaruh pada meningkatnya biaya produksi. Akibatnya, perusahaan terpaksa melakukan pengurangan tenaga kerja sebagai tindakan efisiensi, yang berakibat pada rendahnya jumlah angkatan kerja yang bekerja (Simanjuntak, 2001).

Penelitian yang dilakukan Andi Neno Ariani (2016) menyatakan bahwa bertambahnya nilai upah bisa menyebabkan meningkatkan kehidupan layak seorang pekerja, tetapi jika peningkatan upah yang ditetapkan terlalu tinggi yang tidak disertai dengan peningkatan produksi kerja akan mendorong perusahaan untuk melakukan pengurangan terhadap penggunaan tenaga kerja dengan menurunkan produksi dan menggunakan teknologi padat modal. Hal ini dilakukan karena beban yang terlalu tinggi yang ditanggung perusahaan akibat bertambahnya nilai upah. Kesimpulannya, teori dan hasil penelitian terdahulu menunjukkan

bahwa upah minimum memiliki hubungan yang positif terhadap penyerapan tenaga kerja. Apabila upah minimum naik maka penyerapan tenaga kerja akan berkurang dan begitu juga sebaliknya.

2. Hubungan Tingkat Pendidikan Dengan Penyerapan Tenaga Kerja

Untuk seorang calon tenaga kerja, tingkat pendidikan merupakan sarana untuk memperbesar dan memperluas peluang dalam mendapatkan suatu pekerjaan, semakin tinggi tingkat pendidikan seseorang maka semakin besar peluang seseorang untuk mendapatkan pekerjaan yang baik dan layak. Ini merupakan realita yang sudah sering terjadi, misalnya seorang lulusan SMA kebanyakan dari mereka malah bekerja menjadi Buruh. Semakin tinggi tingkat pendidikan seseorang semakin tinggi nilai dan kualitas kinerjanya. Selain itu semakin tinggi pendidikan seorang tenaga kerja maka akan mempengaruhi kualitas produk yang di produksi, dimana akan berdampak pada peningkatan daya saing suatu produk. Peran pendidikan yang bagus bisa dibidang sangat besar karena jika tidak adanya pendidikan dalam suatu pekerjaan maka pekerjaan tersebut tidak berkembang dengan baik. Semakin tinggi tamatan pendidikan seseorang maka semakin tinggi kemampuan dan kesempatan bekerja atau produktivitas seseorang dalam bekerja.

Pendidikan formal merupakan persyaratan teknis yang sangat berpengaruh terhadap pencapaian kesempatan kerja, selain itu tingkat upah juga memegang peranan penting dalam peningkatan kualitas sumber daya manusia. Semakin tinggi tingkat upah maka semakin tinggi pula kemampuan untuk meningkatkan kualitas seseorang. Peningkatan kualitas sumber daya manusia melalui tamatan pendidikan dan tingkat upah diharapkan dapat mengurangi jumlah pengangguran, dengan

asumsi tersedianya lapangan pekerjaan formal. Hal ini dikarenakan semakin tinggi kualitas seseorang (tenaga kerja) maka peluang untuk bekerja juga semakin luas.

Menurut Tirtarahardja dan Sulo (2005) menjelaskan pendidikan sebagai penyiapan tenaga kerja diartikan sebagai kegiatan membimbing peserta didik sehingga memiliki bekal dasar untuk bekerja. Pembekalan dasar berupa pembentukan sikap, pengetahuan dan keterampilan kerja pada calon luaran.

Menteri Ketenagakerjaan Ida Fauziyah mengeluhkan rendahnya tingkat pendidikan mayoritas pekerja di Indonesia. Sebab rendahnya tingkat pendidikan memicu sejumlah masalah atas ketenagakerjaan. Dia mengatakan Mayoritas penduduk 56 persen yang bekerja memiliki pendidikan rendah, seperti SMP ke bawah. Ini menjadi salah satu tantangan terbesar kondisi ketenagakerjaan saat ini. Menurutnya rendahnya tingkat pendidikan berimbas pada minimnya serapan tenaga kerja di Tanah Air. Tak heran, jika banyak kelompok pengangguran didominasi kalangan usia muda dengan rentang usia 15 sampai 24 tahun. Sementara itu, terkait sebaran wilayah pengangguran terbanyak di Pulau Jawa berada di Provinsi Banten, Jawa Barat. Kemudian untuk luar Pulau Jawa berada di Provinsi Maluku. sektor informal masih menjadi andalan bagi penyerapan tenaga kerja. Untuk itu, pihaknya terus berupaya meningkatkan lapangan kerja baru dari sektor formal agar memangkas jarak penyerapan. Di mana persentase pekerja informal masih mendominasi dengan angka 56 persen. Namun, secara umum tren menunjukkan adanya peningkatan jumlah pekerja formal dari tahun ke tahun. Ini yang memang kita harapkan agar terjadi keseimbangan.

3. Hubungan Investasi Dengan Penyerapan Tenaga Kerja

Menurut Suparmoko (1994), mengenai investasi, hal ini sangat berpengaruh terhadap kesempatan kerja dan pendapatan. Besarnya nilai investasi akan menentukan besarnya permintaan tenaga kerja. Secara teoritis, semakin besar nilai investasi yang dilakukan maka semakin besar pula tambahan penggunaan tenaga kerja.

Menurut Tambunan (2000), dengan anggapan bahwa perekonomian selalu berusaha mencapai kondisi optimal maka penambahan penggunaan capital melalui kegiatan investasi, yang berarti meningkatnya kapasitas produksi itu, akan meningkatkan pula penggunaan tenaga kerja, yang selanjutnya secara bersama-sama menaikkan tingkat output maksimum yang mungkin dicapai. Semakin besar penggunaan capital, akan semakin besar pula pertumbuhan investasi yang signifikan, jika pola pertumbuhan ekonomi terus seperti ini tanpa adanya kontribusi yang berarti dari investasi, dapat dipastikan pertumbuhan tersebut tidak dapat berlanjut terus.

Menurut Matz (2003), dengan adanya peningkatan investasi pada suatu industri, juga akan meningkatkan penyerapan tenaga kerja. Hal ini dikarenakan oleh dengan adanya peningkatan investasi maka akan meningkatkan jumlah perusahaan yang ada pada industri tersebut. Peningkatan jumlah perusahaan maka akan meningkatkan jumlah output yang akan dihasilkan sehingga lapangan pekerjaan meningkat dan akan mengurangi pengangguran atau dengan kata lain akan meningkatkan penyerapan tenaga kerja.

Hal ini sejalan dengan penelitian yang telah dilakukan oleh Miki Dwi Saputri dan Kunto Inggit Gunawan (2014), dengan judul penelitian Analisis

Pengaruh Jumlah Unit Usaha, Investasi dan Upah Minimum Terhadap Penyerapan Tenaga Kerja Pada Sektor Industri Pengolahan Besar dan Sedang Di Kota Surabaya Tahun 2005-2014. Di mana variabel investasi berpengaruh positif dan signifikan terhadap penyerapan tenaga kerja.

C. Penelitian Terdahulu

Dengan ini memperlihatkan beberapa disertasi atau penelitian terdahulu yang dijadikan rujukan oleh penulis dalam menyusun penelitian ini, yaitu :

Penelitian yang dilakukan oleh Rini Sulistiawati (2012) “Pengaruh Upah Minimum terhadap Penyerapan Tenaga Kerja dan Kesejahteraan Masyarakat di Provinsi di Indonesia” Penelitian ini menjelaskan bahwa upah minimum merupakan variabel independen dan penyerapan tenaga kerja dan kesejahteraan masyarakat merupakan variabel dependen. penelitian ini menunjukkan bahwa hasil penelitian tersebut yaitu upah minimum berpengaruh negatif dan signifikan terhadap penyerapan tenaga kerja, penyerapan tenaga kerja positif tetapi tidak berpengaruh signifikan terhadap kesejahteraan sosial. Dan makin rendahnya upah maka rendah pula peningkatan sosial kesejahteraan.

Penelitian yang dilakukan Kurnia Tahir (2018) ” Pengaruh pertumbuhan ekonomi, investasi, upah minimum provinsi terhadap penyerahan tenaga kerja di sulawesi selatan” penelitian ini menjelaskan bahwa pertumbuhan ekonomi, investasi dan upah minimum merupakan variabel independen dan penyerapan tenaga kerja merupakan variabel dependen. penelitian ini menunjukkan bahwa hasil penelitian tersebut yaitu bahwa pertumbuhan ekonomi, dan upah berpengaruh

positif dan signifikan terhadap penyerapan tenaga kerja, sedangkan investasi berpengaruh positif dan tidak signifikan terhadap penyerapan tenaga kerja.

Penelitian yang dilakukan oleh Eka Dewi Aryani, Sonny Sumarsono, Andjar Widjajanti (2014) ” Faktor-Faktor Yang Mempengaruhi Penyerapan Tenaga Kerja Pada Sektor Industri Di Kota Madiun” penelitian ini menjelaskan faktor apa saja yang mempengaruhi penyerapan tenaga kerja di sektor industri di kota Madiun. Dengan hasil penelitian menunjukkan bahwa ada pengaruh UMK, PDRB, dan investasi terhadap penyerapan tenaga kerja di Kota Madiun. dimana UMK, PDRB, dan investasi memiliki nilai positif, dan memberikan pengaruh dalam meningkatkan penyerapan tenaga kerja di Kota Madiun.

Penelitian yang dilakukan oleh Siti Laila Magfirani (2021) “Pengaruh Investasi dan Upah Minimum Terhadap Penyerapan Tenaga Kerja Industri Kecil di Kabupaten Gowa” penelitian ini menjelaskan bahwa investasi dan upah minimum merupakan variabel independen dan penyerapan tenaga kerja merupakan variabel dependen. penelitian ini menunjukkan bahwa hasil penelitian tersebut yaitu investasi berpengaruh positif dan signifikan terhadap penyerapan tenaga kerja pada sektor industri dan upah minimum berpengaruh positif tidak signifikan terhadap penyerapan tenaga kerja.

Penelitian yang dilakukan oleh Akhmad, Warda, Sri Wahyuni Astina (2015) “Pengaruh Tenaga Kerja Dan Pengeluaran Pemerintah Terhadap Pertumbuhan Ekonomi Di Kabupaten Enrekang” penelitian ini menjelaskan bahwa tenaga kerja dan pengeluaran pemerintah merupakan variabel independen dan pertumbuhan ekonomi merupakan variabel dependen. penelitian ini menunjukkan bahwa hasil

penelitian tersebut yaitu tenaga kerja tidak signifikan terhadap pertumbuhan ekonomi dan pengeluaran pemerintah signifikan terhadap pertumbuhan ekonomi di Kabupaten Enrekang.

Penelitian yang dilakukan Andi Neno Ariani (2013) ” Pengaruh jumlah usaha, nilai investasi, dan upah minimum terhadap penyerapan tenaga kerja pada industri kecil dan menengah di Kabupaten Pinrang tahun 2001-2011.” penelitian ini menjelaskan bahwa jumlah usaha, investasi dan upah minimum merupakan variabel independen dan penyerapan tenaga kerja merupakan variabel dependen. penelitian ini menunjukkan bahwa hasil penelitian tersebut yaitu secara simultan jumlah usaha, nilai investasi dan upah minimum berpengaruh positif dan signifikan terhadap penyerapan tenaga kerja pada industri kecil dan menengah di Kabupaten Pinrang.

Penelitian yang dilakukan oleh Maimun Sholeh (2007) “Permintaan Dan Penawaran Tenaga Kerja Serta Upah : Teori Serta Beberapa Potretnya Di Indonesia” penelitian ini menjelaskan teori dan penjelasan mengenai permintaan penawaran tenaga kerja dan upah serta potretnya di Indonesia. penelitian ini menunjukkan bahwa hasil penelitian tersebut yaitu Permintaan Tenaga kerja yang dipengaruhi oleh nilai marjinal produk Penawaran Tenaga Kerja yang dipengaruhi oleh jam kerja yang luang dari tenaga kerja individu serta upah, secara teoretis harus diperhatikan agar kebijakan-kebijakan yang dilakukan mendekati tujuan yang diinginkan.

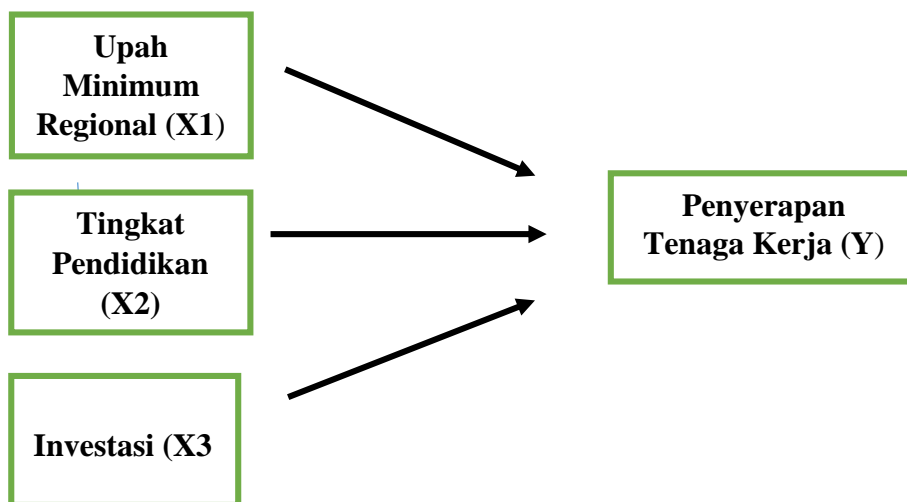
Tabel 2.1 Penelitian terdahulu

No	Nama	Judul	Hasil
1.	Rini Sulistiawati (2012)	Pengaruh Upah Minimum terhadap Penyerapan Tenaga Kerja dan Kesejahteraan Masyarakat di Provinsi di Indonesia	Hasil penelitian ini menunjukkan upah minimum berpengaruh negatif dan signifikan terhadap penyerapan tenaga kerja, penyerapan tenaga kerja positif tetapi tidak berpengaruh signifikan terhadap kesejahteraan sosial. Dan makin rendahnya upah maka rendah pula peningkatan sosial Kesejahteraan
2.	Muh Sandy	.Pengaruh Upah Minimum Regional, Investasi, dan Pertumbuhan Ekonomi Terhadap Penyerapan Tenaga Kerja di Kabupaten Pangkep.	Hasil penelitian tersebut yaitu secara simultan upah minimum regional Dan Investasi dan Pertumbuhan Ekonom memiliki pengaruh signifikan terhadap penyerapan tenaga kerja.
3.	Kurnia Tahir (2018)	Pengaruh pertumbuhan ekonomi investasi, upah minimum provinsi terhadap penyerahan tenaga kerja di sulawesi selatan	Hasil menunjukkan bahwa pertumbuhan ekonomi, dan upah berpengaruh positif dan signifikan terhadap penyerapan tenaga kerja, sedangkan investasi berpengaruh positif dan tidak signifikan terhadap penyerapan tenaga kerja
4.	Eka Dewi Aryani, Sonny Sumarsono, Andjar Widjajanti (2014)	Faktor-Faktor Yang Mempengaruhi Penyerapan Tenaga Kerja Pada Sektor Industri Di Kota Madiun.	Hasil penelitian menunjukkan bahwa ada pengaruh UMK, PDRB, dan investasi terhadap penyerapan tenaga kerja di Kota Madiun. dimana UMK, PDRB, dan investasi memiliki nilai positif, dan memberikan pengaruh dalam

			meningkatkan penyerapan tenaga kerja di Kota Madiun.
5.	Siti Laila Magfirani, 2021	Pengaruh Investasi dan Upah Minimum Terhadap Penyerapan Tenaga Kerja Industri Kecil di Kabupaten Gowa	Hasil penelitian menunjukkan bahwa investasi berpengaruh positif dan signifikan terhadap penyerapan tenaga kerja pada sektor industri dan upah minimum berpengaruh positif tidak signifikan terhadap penyerapan tenaga kerja .
6.	Akhmad, Warda, Sri Wahyuni Astina (2015)	Pengaruh Tenaga Kerja Dan Pengeluaran Pemerintah Terhadap Pertumbuhan Ekonomi Di Kabupaten Enrekang	Hasil penelitian menunjukkan bahwa tenaga kerja tidak signifikan terhadap pertumbuhan ekonomi dan pengeluaran pemerintah signifikan terhadap pertumbuhan ekonomi di Kabupaten Enrekang.
7	Andi Neno Ariani (2013)	Pengaruh jumlah usaha, nilai investasi, dan upah minimum terhadap penyerapan tenaga kerja pada industri kecil dan menengah di Kabupaten Pinrang tahun 2001-2011.	Hasil penelitian tersebut yaitu secara simultan jumlah usaha, nilai investasi dan upah minimum berpengaruh positif dan signifikan terhadap penyerapan tenaga kerja pada industri kecil dan menengah di Kabupaten Pinrang.
8	Maimun Sholeh (2007)	Permintaan Dan Penawaran Tenaga Kerja Serta Upah : Teori Serta Beberapa Potretnya Di Indonesia	Permintaan Tenaga kerja yang dipengaruhi oleh nilai marjinal produk Penawaran Tenaga Kerja yang dipengaruhi oleh jam kerja yang luang dari tenaga kerja individu serta upah, secara teoretis harus diperhatikan agar kebijakan-kebijakan yang dilakukan mendekati tujuan yang diinginkan.

D. Kerangka Pikir

Di dalam penelitian ini, digunakan variabel independen yaitu upah minimum regional, investasi, dan tingkat pendidikan pada provinsi Sulawesi Selatan, dan variabel dependen yaitu penyerapan tenaga kerja di provinsi Sulawesi Selatan. Dari penentuan variabel tersebut, selanjutnya disusun kerangka pikir dan akan diketahui bagaimana pengaruh masing-masing variabel independen terhadap variabel dependen. Dalam mempermudah proses penelitian, maka dibuat kerangka pemikiran yang disusun berdasarkan variabel-variabel yang diambil, sebagai berikut :



E. Hipotesis

1. **H1** : Variabel Upah Minimum Regional Berpengaruh Negatif dan Signifikan Terhadap terhadap Penyerapan Tenaga Kerja Di Sulawesi Selatan.
2. **H2** : Variabel Tingkat Pendidikan Berpengaruh Positif dan Signifikan terhadap Penyerapan Tenaga Kerja Di Sulawesi Selatan

3. **H3** : Variabel Investasi Berpengaruh Positif dan Tidak Siginifikan terhadap Penyerapan Tenaga Kerja Di Sulawesi Selatan

BAB III

METODE PENELITIAN

A. Jenis Dan Lokasi Penelitian

1. Jenis Penelitian

Jenis penelitian yang digunakan adalah penelitian korelasional, yaitu suatu penelitian yang dilakukan untuk mencari hubungan antar pengaruh variabel independen dengan satu atau lebih variabel dependen. dalam penelitian ini menggunakan metode pendekatan deskriptif kuantitatif. Metode pendekatan ini dilakukan untuk mendapatkan analisa data yang komprehensif, deskriptif dan analitis. dimana pendekatan deskriptif adalah memberikan gambaran keadaan masa sekarang secara mendalam yang bertujuan untuk mendeskripsikan secara sistematis, factual, dan akurat mengenai fakta dan sifat populasi tertentu, dan mencoba untuk menggambarkan fenomena secara detail.

Dalam penelitian kuantitatif, setelah sumber data yang diperlukan sudah terkumpul semua maka langkah selanjutnya adalah menganalisis data tersebut. Teknik analisis data yang dipakai pada penelitian ini adalah analisis faktor jenis konfirmatori (*confirmatory factor analysis = CFA*). Analisis faktor konfirmatori adalah yang bertujuan untuk mencari sejumlah variabel indikator yang membentuk variabel tidak terukur langsung berdasarkan pada landasan-landasan teori. Jadi analisis faktor konfirmatori ini bertujuan untuk menguji teori.

2. Lokasi Penelitian

Lokasi penelitian yang dilakukan dalam penelitian ini adalah di Sulawesi Selatan, yang dihimpun dari data-data Badan Pusat Statistik (BPS) Sulawesi Selatan, serta mengumpulkan literatur atau sumber informasi lainnya baik dari instansi terkait dan lainnya baik dalam bentuk cetak maupun noncetak yang berkaitan dengan topik yang diteliti.

B. Jenis Dan Sumber Data

1. Jenis Data

Data yang digunakan dalam penelitian ini merupakan data sekunder yaitu data tahunan yang berupa deret berkala (time series) selama periode 2009-2020.

Adapun data yang digunakan dalam penelitian ini antara lain :

- 1) Upah Minimum Regional di Provinsi Sulawesi Selatan
- 2) Tingkat Pendidikan penduduk yang ditamatkan dari SD – SMA
- 3) Investasi berupa Penanaman modal asing (PMA) di provinsi Sulawesi Selatan
- 4) Jumlah penduduk yang bekerja setelah lulus perguruan tinggi di Sulawesi Selatan

2. Sumber Data

Sumber data yang digunakan dalam penelitian ini adalah diperoleh dari data sekunder yang berasal dari Badan Pusat Statistik (BPS) di Sulawesi Selatan, serta dari sumber- sumber lain yang dapat mendukung penelitian ini.

C. Metode Pengumpulan Data

Metode pengumpulan data yang digunakan dalam penelitian ini yaitu metode dokumentasi, yaitu suatu kegiatan pengumpulan data dengan mencari hal-hal yang berkaitan dengan variabel berfokus mengkaji seperti buku, jurnal, website, dan yang lain-lain yang berkaitan dengan permasalahan yang sedang diteliti oleh peneliti. Dokumentasi data Upah minimum regional, tingkat pendidikan, investasi, dan penyerapan tenaga kerja yang berasal Badan Pusat Statistik (BPS) Sulawesi selatan serta menggunakan literature, website dan jurnal yang sesuai dengan topik permasalahan.

D. Teknik Analisis Data

1. Metode Analisis Data

Metode analisis yang digunakan dalam penelitian ini adalah analisis regresi linear berganda, dimana variabel independen lebih dari satu. Analisis regresi berganda merupakan suatu metode analisis yang dapat digunakan untuk mengukur pengaruh suatu variabel independen terhadap variabel dependen. dimana Variabel independen dalam penelitian ini adalah Upah Minimum Regional, Tingkat Pendidikan dan investasi dengan variabel dependen yaitu tenaga kerja.

Berdasarkan variabel independen dan variabel dependen tersebut, maka peneliti menggunakan metode analisis regresi linear berganda (multiple regression) terhadap Penyerapan Tenaga Kerja di provinsi sulawesi selatan. Bentuk persamaan regresi linear berganda (Sugiyono, 2008) sebagai berikut :

$$Y = \beta_0 + \beta_1 X_1 + \beta_2 X_2 + \beta_3 X_3 + \varepsilon \dots \dots \dots (3.1)$$

Keterangan:

Y	= Jumlah Tenaga Kerja
β_0	= Konstanta
X_1	= Upah Minimum Regional
X_2	= Tingkat Pendidikan
X_3 ,	= Investasi
$\beta_1, \beta_2, \beta_3$,	= Koefisien Regresi
ε	= Error Term

2. Uji Asumsi Klasik

a) Uji Normalitas

Uji normalitas bertujuan untuk menguji apakah dalam model regresi, variabel terikat dan variabel bebas keduanya mempunyai distribusi normal atau tidak. Model regresi yang baik adalah memiliki distribusi normal atau mendekati normal. Salah satu untuk mengetahui normalitas adalah dengan teknik Kolmogorov-Smirnov. Model regresi yang baik adalah model yang memiliki distribusi normal atau mendekati normal, sehingga layak dilakukan pengujian secara statistik.

b) Uji Multikolinieritas

Uji ini bertujuan untuk menguji apakah dalam model regresi ditemukan adanya korelasi antara variabel independent. Model yang baik seharusnya tidak terjadi korelasi antara yang tinggi diantara variabel bebas. Tolerance mengukur variabilitas variabel bebas yang terpilih yang tidak dapat dijelaskan oleh variabel

bebas lainnya. Jadi nilai toleransi rendah sama dengan nilai VIF tinggi (karena $VIF = 1/Tolerance$) dan menunjukkan adanya kolinearitas yang tinggi. Nilai cutoff yang umum dipakai adalah tolerance 0,10 atau sama dengan VIF diatas 10.

c) Uji Autokorelasi

Uji autokorelasi bertujuan menguji apakah model regresi linier ada korelasi antara kesalahan pengganggu pada periode t dengan kesalahan pengganggu pada periode $t-1$ (sebelumnya). Salah satu metode analisis untuk mendeteksi ada tidaknya autokorelasi adalah dengan melakukan pengujian nilai *Durbin Watson* (*DW test*)

d) Uji Heteroskedastisitas

Uji ini bertujuan untuk menguji apakah pada model regresi terjadi ketidaksamaan variansi dari residual satu pengamatan ke pengamatan lain. Model regresi yang baik adalah homokedastisitas atau tidak terjadi heteroskedastisitas. Untuk mendeteksi ada tidaknya heteroskedastisitas dalam penelitian ini dilakukan dengan analisis grafik. Pola pengujiannya apabila ada pola yang terbentuk secara teratur dan jelas, seperti titik-titik membentuk pola tertentu (bergelombang, melebar kemudian menyempit) maka ada gejala heteroskedastisitas. Akan tetapi apabila tidak ada pola yang jelas, seperti titik-titik yang menyebar dan di bawah angka 0 dan sumbu Y maka tidak ada gejala heteroskedastisitas.

2. Uji Hipotesis

a) Uji T (Parsial)

Uji parsial atau biasa disebut uji t yang digunakan untuk menguji variabel bebas apakah variabel bebas memiliki pengaruh terpisah atau tidak terhadap

variabel terikat, sedangkan untuk mengetahui signifikan atau tidak dapat dilihat pada tabel dengan ketentuan, apabila nilai signifikan lebih kecil dari 0,05 maka variabel independen berpengaruh signifikan terhadap variabel dependen, sebaliknya jika nilai signifikan lebih besar dari 0,05 maka dapat dikatakan bahwa variabel independen tidak memiliki pengaruh signifikan terhadap variabel dependen, untuk uji parsialnya dapat diketahui melalui ketentuan bahwa jika nilai t hitung lebih besar dari t tabel maka variabel berpengaruh secara parsial.

Untuk menguji hipotesis tersebut dengan uji t sebagai berikut:

1. Menentukan H_0 dan H_a

$H_0 : \beta_1 = \beta_2 = \beta_3 = \beta_4 = 0$ (tidak terdapat pengaruh signifikan antara variabel independen dan variabel dependen)

$H_a : \beta_1 \neq \beta_2 \neq \beta_3 \neq \beta_4 = 0$ (terdapat pengaruh yang signifikan antar variabel)

2. Menentukan Level of significance

Level of significance yang digunakan yaitu sebesar 5% (α) = 0.05

3. Menentukan Nilai t (t Hitung) s

Yang dilihat dari t hitung dan membandingkannya dengan t tabel

4. Menentukan kriteria penerimaan dan penolakan H_0 , dengan melihat tingkat probabilitasnya, yaitu :

Jika signifikan < 0.05 maka H_0 ditolak

Jika signifikan < 0.05 maka H_0 diterima

b) Uji F (simultan)

Uji Simultan atau biasa disebut uji F yang digunakan untuk menguji semua variabel independen yang terdapat di dalam model secara bersama-sama (simultan) terhadap variabel

- 1) Jika nilai f hitung $> F$ tabel maka hipotesis ditolak, yang berarti secara bersama-sama variabel independen tersebut berpengaruh terhadap variabel dependen
- 2) Jika f hitung $< F$ tabel maka hipotesis diterima, artinya secara bersama-sama variabel independen tersebut tidak berpengaruh. dependen.

c) Koefisien Determinan (R^2)

Koefisien Determinan digunakan untuk mengukur seberapa jauh kemampuan model dalam menerangkan variasi variabel dependen. Nilai koefisien determinasi adalah antara nol dan satu. Nilai R^2 yang kecil berarti kemampuan variabel-variabel independen dalam menjelaskan variabel-variabel dependen amat terbatas. Nilai yang mendekati satu berarti variabel-variabel independen memberikan hampir semua informasi yang dibutuhkan untuk memprediksi variabel dependen.

E. Definisi Operasional Variabel

Definisi operasional variabel adalah sebuah penjelasan mengenai cara peneliti dalam mengukur setiap variabel yang digunakan. Pengukuran tersebut dapat dilakukan berdasarkan angka-angka maupun atribut-atribut tertentu. Adapun definisi operasional dalam penelitian ini adalah sebagai berikut:

1. Variabel Independen

Variabel Independen (variabel bebas) yaitu variabel yang memengaruhi atau yang menjadi penyebab perubahannya atau timbulnya variabel dependen. Variabel independen dalam penelitian ini dinyatakan dengan simbol “X”, dalam penelitian ini variabel independennya adalah upah minimum regional, tingkat pendidikan, dan investasi.

Variabel X1 : upah minimum regional merupakan suatu komponen penting dalam peningkatan penyerapan tenaga kerja yang ada disuatu negara atau provinsi/daerah khususnya Sulawesi Selatan.

Variabel X2 : tingkat pendidikan adalah sarana untuk memperbesar dan memperluas peluang dalam mendapatkan suatu pekerjaan, semakin tinggi tingkat pendidikan seseorang maka semakin besar peluang seseorang untuk mendapatkan pekerjaan yang baik dan layak terutama dalam suatu perekonomian di Sulawesi Selatan.

Variabel X3 : investasi merupakan komponen penting terutama dalam penyerapan tenaga kerja

2. Variabel Dependen

Variabel dependen (variabel terikat) yaitu variabel yang dipengaruhi atau yang menjadi akibat karena adanya variabel independen. Keberadaan variabel ini dalam penelitian kuantitatif merupakan variabel yang dijelaskan dalam fokus atau topik penelitian. Variabel ini disimbolkan dengan “Y”. Dalam penelitian ini yang menjadi variabel dependen yaitu penyerapan tenaga kerja.

Variabel Y : penyerapan tenaga kerja banyaknya lapangan kerja yang sudah terisi yang tercermin dari banyaknya jumlah penduduk bekerja di provinsi sulawesi selatan yang dinyatakan dalam satuan (jiwa).

BAB IV

HASIL DAN PEMBAHASAN

A. Gambaran Umum Lokasi Penelitian

a) Letak Geografis dan Batas Wilayah

Provinsi Sulawesi Selatan merupakan salah satu daerah yang terletak dipulau Sulawesi. Sulawesi Selatan berada diantara $12^{\circ} - 8^{\circ}$ Lintang Selatan dan $116^{\circ} 48' - 122^{\circ} 36'$ Bujur Timur. Di sebelah utara, Sulawesi Selatan berbatasan dengan Sulawesi Barat dan Sulawesi Tengah. Di selatan, berbatasan langsung dengan Laut Flores. Untuk sebelah barat, Sulawesi Selatan berbatasan dengan Selat Makassar dan untuk sebelah timurnya, berbatasan dengan Teluk Bone dan Sulawesi Tenggara. Luas dari wilayah Sulawesi Selatan tercatat di angka 46.717,48 km² yang terdiri dari 3 kota dan 21 kabupaten. Provinsi Sulawesi Selatan memiliki batas-batas wilayah sebagai berikut:

- a) Sebelah utara berbatasan dengan Provinsi Sulawesi Barat
- b) Sebelah barat berbatasan dengan Selat Makassar
- c) Sebelah timur berbatasan dengan teluk Bone dan Provinsi Sulawesi Tenggara
- d) Sebelah selatan berbatasan dengan laut Flores.

Hampir 75% wilayah Provinsi Sulawesi Selatan merupakan daerah daratan tinggi yang memajang ditengah daratan dari utara ke selatan melalui Gunung Rante Mario dan Gunung Ganda Dewata di Kabupaten Luwu dan Luwu Utara di wilayah bagian utara hingga Gunung Lompobattang di Kabupaten Bantaeng daratan

rendah/pantai membentang sepanjang pesisir pantai barat, tengah dan timur dengan total panjang pantai yang dimiliki kurang lebih 2.500 km

b) Kondisi Demografi

Berdasarkan sensus penduduk tahun 2021 jumlah dari Penduduk di Sulawesi Selatan Tahun 2021 sebanyak 9,22 juta jiwa yang tersebar di 24 kabupaten/kota dengan jumlah penduduk terbesar yakni 1.352.136 jiwa mendiami Kota Makassar dengan rata-rata laju pertumbuhan penduduk di Sulawesi Selatan dalam satu dekade terakhir itu berada di kisaran 1,18%. Kota Makassar menjadi daerah dengan penduduk terbanyak di Sulawesi Selatan yaitu sebanyak 1,42 juta jiwa dan Kepulauan Selayar menjadi daerah dengan penduduk paling rendah di Sulawesi Selatan yaitu sebanyak 137,1 ribu jiwa pada tahun 2020. Rasio jenis kelamin penduduk di Provinsi Sulawesi Selatan berkisar diangka 98,6 dengan Kabupaten Tana Toraja yang memiliki rasio jenis kelamin penduduk tertinggi di Sulawesi Selatan yang berada di kisaran angka 107,3 dan daerah yang terendah adalah Kabupaten Soppeng yaitu sebesar 92,9. BPS Sulawesi Selatan (2021)

c) Penduduk dan Ketenagakerjaan

Jumlah penduduk di Sulawesi Selatan menguasai sebesar 47 persen dari total penduduk yang ada di pulau Sulawesi yang mencapai 19,9 juta jiwa. Sulawesi menjadi pulau dengan jumlah penduduk terbanyak urutan ketiga setelah pulau Jawa dan Sumatera. Jumlah penduduk Indonesia adalah 271 juta jiwa, perempuan 134 juta jiwa laki-laki 137 juta jiwa. Penduduk terbanyak yaitu 151,6 juta jiwa atau 56,0 persen yakni di pulau Jawa. Urutan kedua terbanyak yaitu pulau Sumatera sebanyak 21,68 persen dan 7,36 persen di pulau Sulawesi. Penduduk Sulawesi Selatan yang

berdomisili sesuai kartu keluarga sebanyak 7,4 juta jiwa sedangkan yang tidak berdomisili berdasarkan kartu keluarga mencapai 1,6 juta jiwa. Marhawanti (2021).

Jumlah angkatan kerja di Sulawesi Selatan per Agustus 2021 sebanyak 4.412.782 orang, naik 136.345 orang dibanding Agustus 2020. Sejalan dengan kenaikan jumlah angkatan kerja, Tingkat Partisipasi Angkatan Kerja (TPAK) juga naik sebesar 1,32 persen poin. Berdasarkan data BPS Sulsel mencatat, Tingkat Pengangguran Terbuka (TPT) Agustus 2021 sebesar 5,72 persen, turun 0,59 persen poin dibandingkan dengan Agustus 2020. Sedangkan penduduk yang bekerja sebanyak 4.160.433 orang, meningkat sebanyak 153.813 orang dari Agustus 2020. BPS Sulsel (2021).

Lapangan pekerjaan yang mengalami peningkatan persentase terbesar adalah Sektor Perdagangan Besar dan Eceran (0,89 persen poin). Sementara sektor yang mengalami penurunan terbesar yaitu Sektor Pertanian, Kehutanan dan Perikanan (2,35 persen poin). Sebanyak 2.631.086 orang (63,24 persen) bekerja pada kegiatan informal, turun 0,98 persen poin dibanding Agustus 2020. Persentase setengah penganggur turun sebesar 2,54 persen poin, sementara persentase pekerja paruh waktu naik sebesar 0,46 persen poin dibandingkan Agustus 2020. Terdapat 565.541 orang (8,30 persen penduduk usia kerja) yang terdampak COVID-19. Terdiri dari pengangguran karena COVID-19 (50.028 orang), Bukan Angkatan Kerja (BAK) karena COVID-19 (21.299 orang), sementara tidak bekerja karena COVID-19 (38.915 orang), dan penduduk bekerja yang mengalami pengurangan jam kerja karena COVID-19 (455.299 orang). BPS Sulawesi Selatan (2021)

d) Pendidikan

Aspek pendidikan merupakan komponen paling penting dalam suatu proses pembangunan sumberdaya manusia di suatu wilayah. Pembangunan bidang pendidikan bertujuan untuk mencerdaskan kehidupan bangsa. Pembangunan sumber daya manusia (SDM) akan menentukan karakter dari pembangunan ekonomi dan sosial. Karena manusia pelaku aktif dari seluruh kegiatan tersebut. Pendidikan yang dimiliki seseorang akan mempengaruhi produktivitas kerjanya. Karena dengan pendidikan inilah seseorang memiliki modal untuk melakukan produktivitas di dalam suatu pekerjaan yang sesuai kriteria yang diinginkan oleh suatu perusahaan.⁹ Dari segi pendidikan, maka sumber daya manusia yang belum bermutu itu, tidak mampu mengisi lowongan pekerjaan terutama pada bidang-bidang tertentu yang juga membutuhkan banyak tenaga kerja. Rini Sulistiawati (2019) menurut Ratna Puspita (2021) Adapun kualitas pendidikan di Sulawesi Selatan menurun akibat adanya Covid 19 sebab tidak semua siswa bisa memahami materi yang diberikan secara virtual. Belajar daring juga menyebabkan kualitas pendidikan menjadi menurun.

B. Deskripsi Perkembangan Variabel

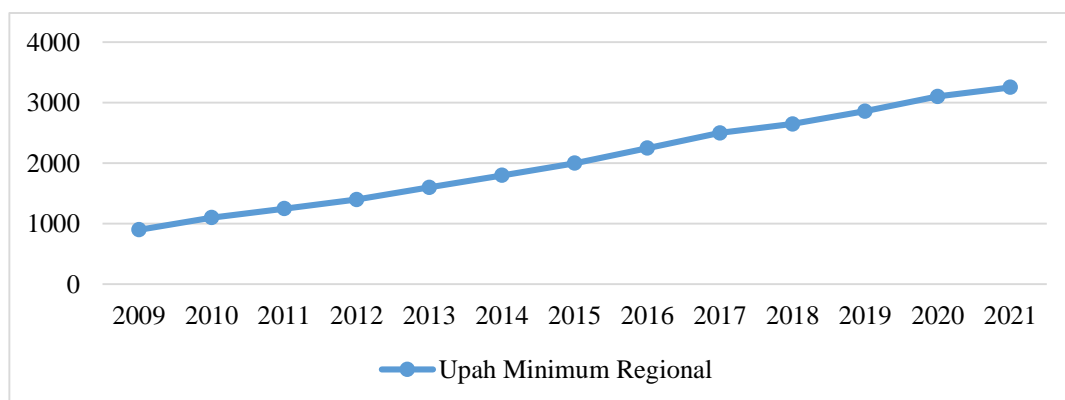
1. Perkembangan Upah Minimum Regional di Provinsi Sulawesi Selatan

Jumlah upah minimum haruslah dapat memenuhi kebutuhan hidup pekerja secara minimal yaitu kebutuhan untuk sandang, pangan, keperluan rumah tangga, dan kebutuhan dasar lainnya. Bagi perusahaan upah mempengaruhi biaya produksi dan tingkat harga, yang pada gilirannya berakibat pada pertumbuhan produksi serta perluasan dan pemerataan kesempatan kerja. Semakin tinggi upah yang dikeluarkan

berarti semakin tinggi pula biaya produksi. Meningkatnya biaya produksi berpengaruh pada tingkat harga produk yang dikeluarkan. Tingginya harga produk berpengaruh pada kemampuan daya saing perusahaan di pasar, yang berarti pula berpengaruh pada tingkat pertumbuhan produksi.

Pemerintah Provinsi Sulawesi Selatan memutuskan besaran Upah Minimum Provinsi (UMP) tahun 2022 sebesar Rp 3.165.876. Upah ini adalah berdasarkan PP 36 tahun 2021. sebagai perpanjangan tangan pemerintah sudah memformulasikan besaran UMP Sulsel tahun 2022 dengan mengacu pada PP 36 tahun 2021. Keputusan besaran UMP sebesar Rp3.165.876 sama sekali tidak melanggar jika mengacu pada PP nomor 36 tahun 2021.

Grafik 4.1
Upah Minimum Regional Provinsi Sulawesi Selatan
Tahun 2009-2021 (Rupiah)



Sumber : BPS Provinsi Sulawesi Selatan Tahun 2022 (diolah)

Dapat dilihat pada kurva 4.1 upah minimum Provinsi Sulawesi Selatan tahun 2009-2021 cenderung meningkat tiap tahunnya. Pada tahun 2009 upah minimum Sulawesi Selatan sebesar Rp.900.000,00 meningkat pada tahun 2010 sebesar Rp.1.100.000,00 peningkatan naik sebesar sebesar 22%. Kemudian meningkat pada tahun 2011 sebesar Rp. 1.250.000,00 peningkatan naik sebesar

13%. Kemudian meningkat pada tahun 2012 sebesar Rp. 1.400.000,00 peningkatan naik sebesar 13%. Tahun 2013 meningkat sebesar Rp. 1.600.000,00 peningkatan naik sebesar 14%. Ditahun 2021 meningkat sebesar Rp. 3.255.423.00 peningkatan naik sebesar 4,8 %.

2. Perkembangan Investasi di Provinsi Sulawesi Selatan

Pemerintah Provinsi Sulawesi Selatan (Sulsel) mencatat kenaikan sebesar investasi di wilayahnya sebanyak 32,37 persen, yaitu dari Rp12,54 triliun pada 2020 lalu menjadi Rp16,60 triliun pada akhir 2021 lalu. Berdasarkan data Dinas Penanaman Modal dan Pelayanan Terpadu Satu Pintu Sulsel, realisasi investasi tersebut tidak hanya meningkat di era pandemi covid-19, tetapi juga dibanding tahun-tahun sebelum covid-19. Lebih rinci, dari total investasi sebesar Rp16,60 triliun, di antaranya Rp4,52 triliun merupakan PMA atau penanaman modal asing. Sedangkan sisanya Rp12,08 triliun adalah PMDN atau penanaman modal dalam negeri. investasi Sulsel Naik sebesar 32 Persen, Kemiskinan dan Pengangguran Turun".

Dari Tabel 4.2 menunjukkan realisasi penanaman modal dalam negeri dan Realisasi Penanaman Modal Asing . Pada tabel diatas, penanaman modal dalam negeri digambarkan dengan nilai realisasi dari penanaman modal dalam negeri menurut nilai investasi berdasarkan laporan kegiatan penanaman modal (LKPM) khususnya di Provinsi Sulawesi Selatan. Dalam 13 tahun terakhir, perkembangan penanaman modal dalam negeri di Sulawesi Selatan cenderung fluktuatif dengan angka terendah terjadi pada tahun 2013 mencapai angka Rp. 921.020.000.000 dan angka tertinggi pada tahun 2021 yakni sebesar Rp. 10.400.000.000.00. dimana

angka ini melampaui target investasi sebesar 8 triliun. Penanaman Modal Asing Dalam 13 tahun terakhir, di provinsi Sulawesi Selatan cenderung fluktuatif dengan angka terendah pada tahun 2011 sebesar Rp. 785.732.270.000 dan angkatertinggi pada tahun 2017 mencapai Rp. 9.550.213.200.000.

Tabel 4.1
Investasi Penanaman Modal Dalam Negeri dan Penanaman Modal Asing Provinsi Sulawesi Selatan Tahun 2009-2021

Tahun	Penanaman Modal Dalam Negeri (PMDN)	Penanaman Modal Asing (Rupiah)
2009	1.137.900.000.000	797.424.833.333
2010	3.212.300.000.000	4.010.316.937.500
2011	3.986.300.000.000	785.732.270.000
2012	2.318.860.000.000	5.487.078.278.333
2013	921.020.000.000	4.888.190.880.000
2014	4.949.550.000.000	3.338.712.585.000
2015	9.215.330.000.000	3.140.327.070.833
2016	3.334.590.000.000	4.964.963.021.667
2017	1.969.400.000.000	9.550.213.200.000
2018	3.275.880.000.000	8.805.655.460.000
2019	5.672.600.000.000	4.275.914.516.667
2020	9.142.000.000.000	3.453.021.525.000
2021	10.400.000.000.000	4.510.086.913.575

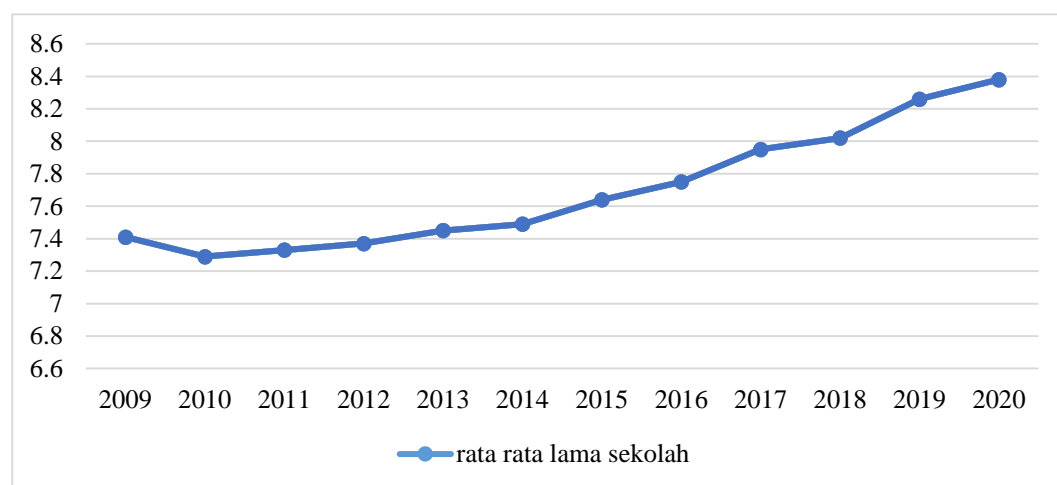
Sumber : SIMREG BAPPENAS, 2022

3. Perkembangan pendidikan di Provinsi Sulawesi Selatan

Menteri Pendidikan dan Kebudayaan (Mendikbud), Muhadjir Effendy menilai pendidikan di Sulawesi Selatan sudah maju, angka partisipasi semakin baik, dan sarana prasana pendidikan yang sudah tidak layak bisa cepat diperbaiki pemerintah daerah semenjak 2019 terakhir namun memasuki 2020 Dewan Pendidikan Kota Makassar, Sulawesi Selatan, menyebutkan adanya

penurunan kualitas pendidikan di tengah pandemi Covid-19. Sebab, tidak semua siswa bisa memahami materi yang diberikan secara virtual. Selain itu pihaknya menemukan sejumlah kendala semenjak digelarnya belajar daring (online) sehingga menyebabkan kualitas pendidikan menurun.

Grafik 4.2
Rata-Rata Lama Sekolah Provinsi Sulawesi Selatan
Tahun 2009-2021



Sumber : Badan Pusat Statistik Sulsel 2022 (di olah)

Pada kurva diatas menunjukkan kondisi pendidikan atau Rata-rata lama sekolah di provinsi Sulawesi Selatan pada tahun 2009 yakni sebesar 7.41 persen, kemudian turun 7.29 persen ditahun 2010, kemudian kembali naik sebesar 7.33 persen ditahun 2011, lalu terus meningkat ditiap tahunnya hingga tahun 2021 mencapai 8.44 persen. artinya penduduk di Sulawesi Selatan menempuh pendidikan sampai kelas 3 SMA. Ada banyak faktor yang menyebabkan terjadinya kenaikan sebesar ini di Provinsi Sulawesi Selatan ini salah satunya fasilitas pendidikan dikatakan lebih maju dan sarana yang diberikan pemerintah juga meningkat.

4. Perkembangan Penyerapan Tenaga Kerja di Sulawesi Selatan

Kondisi ketenagakerjaan Sulawesi Selatan memperlihatkan tren perbaikan, seiring dengan pemulihan ekonomi yang berjalan. Hal itu terlihat dari BPS Sulawesi Selatan pada Februari 2022 bahwa Penduduk di Sulawesi Selatan yang bekerja sebanyak 4.328.117 orang atau mengalami kenaikan sebesar sebanyak 151.317 orang dari Februari 2021. Untuk jumlah angkatan kerja pada Februari 2022 sebanyak 4.592.327 orang, naik sebesar 158.613 orang dibanding Februari 2021. Tingkat Partisipasi Angkatan Kerja (TPAK) naik sebesar sebesar 0,49%. Untuk persentase setengah pengangguran turun 1,14% poin, sementara persentase pekerja paruh waktu turun sebesar 2,82% poin dibandingkan Februari 2021. Tingkat Pengangguran Terbuka (TPT) Februari 2022 sebesar 5,75 persen, turun sebesar 0,04 persen poin dibandingkan dengan Februari 2021.

Ditengah pandemi, penduduk bekerja yang terdampak Covid-19 semakin menurun. Terdapat 292.284 orang (4,19 persen penduduk usia kerja) yang terdampak Covid-19. Terdiri dari pengangguran karena Covid-19 (23.909 orang), Bukan Angkatan Kerja (BAK) karena Covid-19 (18.059 orang), sementara tidak bekerja karena Covid-19 (10.037 orang), dan penduduk bekerja yang mengalami pengurangan jam kerja karena Covid-19 (240.279 orang). Penduduk bekerja yang terdampak Covid-19 mengalami penurunan 224 ribu lebih orang. Pengangguran karena Covid-19 juga mengalami penurunan hingga 10 ribu lebih orang. Tren perbaikan ketenagakerjaan itu tidak lepas dari peran serta Pemerintah Provinsi Sulawesi Selatan. (Makassar, sulselprov.go.id, 2022).

Tabel 4.2

Penduduk Yang Bekerja Di Provinsi Sulawesi Selatan Tahun 2009-2021

Tahun	Penduduk Yang Bekerja
2009	3.222.256
2010	3.272.365
2011	3.375.498
2012	3.351.908
2013	3.291.280
2014	3.527.036
2015	3.485.492
2016	3.694.712
2017	3.598.663
2018	3.774.924
2019	3.830.096
2020	4.006.620
2021	4.328.117

Sumber : Sulawesi Selatan Dalam Angka, 2021

Pada tabel diatas menunjukkan bahwa, penyerapan tenaga kerja ditandai dengan jumlah penduduk yang bekerja pada tahun tertentu. Dengan melihat jumlah penduduk yang bekerja dari tahun ke tahun, dapat menggambarkan kondisi penyerapan tenaga kerja dari suatu wilayah. Penduduk yang bekerja di Sulawesi Selatan cenderung fluktuatif kondisi perkembangannya

C. Hasil Penelitian

1. Analisis Regresi Linear Berganda

Penelitian ini terdapat 3 variabel independen yaitu Upah Minimum Regional, Tingkat Pendidikan dan Investasi, seta satu variabel dependen yaitu Penyerapan Tenaga Kerja di Provinsi Sulawesi Selatan. Pada hasil regresi linear berganda inilah akan diketahui hubungan antar variabel tersebut menggunakan bantuan software e-views-12. Hasil uji regresi linear berganda dapat dilihat pada tabel berikut ini

Tabel 4.3

Hasil Analisis Regresi Linear Berganda

Variable	Coefficient	Std. Error	t-Statistic	Prob.
C	11.59785	0.339287	34.18301	0.0000
LN_UMR	0.033180	0.048410	0.685395	0.5104
LN_TP	1.099020	0.371187	2.960829	0.0159
LN_INV	0.026463	0.012804	2.066741	0.0687

Sumber : Hasil olahan eviews-12 (2022)

Berdasarkan tabel diatas maka didapatkan formulasi persamaan hasil regresi linear berganda variabel penyerapan tenaga kerja:

$$\text{LnY} = \beta_0 + \beta_1 \text{Ln X}_1 + \beta_2 \text{Ln X}_2 + \beta_3 \text{Ln X}_3 + \varepsilon$$

$$\text{LnY} = 11.59785 + 0.033180 \text{Ln X}_1 + 1.099020 \text{Ln X}_2 + 0.026463 \text{Ln X}_3 + \varepsilon$$

Keterangan :

- Y** = Penyerapan Tenaga Kerja (PTK)
- X₁** = Upah Minimum Regional (UMR)
- X₂** = Tingkat Pendidikan (TP)
- X₃** = Investasi (INV)
- β₀** = *Intercept/Konstanta*
- β₁, β₂, β₃** = Koefisien Regresi
- ε** = Standar Error
- Ln** = Logaritma Natural

Berdasarkan hasil regresi linear berganda dan persamaan diatas, maka dapat diinterpretasikan sebagai berikut :

- 1) Nilai koefisien β_0 sebesar 11.59785. Jika variabel Upah Minimum Regional (X1), Tingkat Pendidikan (X2), Investasi (X3) tidak mengalami perubahan atau konstan, maka akan terjadi peningkatan Penyerapan Tenaga Kerja (Y) sebesar 11.59785.
- 2) Nilai koefisien β_1 sebesar 0.033180. Hal ini menunjukkan bahwa jika terjadi kenaikan sebesar pada variabel Upah Minimum Regional (X1), maka akan meningkat sebesar variabel Penyerapan Tenaga Kerja (Y) sebesar 0.033180 dengan asumsi bahwa variabel Tingkat Pendidikan (X2) dan Investasi (X3) dianggap konstan. Tanda koefisien bertanda positif yang menunjukkan bahwa Upah Minimum Regional berpengaruh positif terhadap Penyerapan Tenaga Kerja.
- 3) Nilai koefisien β_2 sebesar 1.099020. Hal ini menunjukkan bahwa jika terjadi kenaikan sebesar pada variabel Tingkat Pendidikan (X2), maka akan meningkat sebesar variabel Penyerapan Tenaga Kerja (Y) sebesar 1.099020 dengan asumsi bahwa variabel Upah Minimum Regional (X1) dan Investasi (X3) dianggap konstan. Tanda koefisien bertanda positif yang menunjukkan bahwa Investasi berpengaruh positif terhadap Penyerapan Tenaga Kerja.
- 4) Nilai koefisien β_3 sebesar 0.026463. Hal ini menunjukkan bahwa jika terjadi kenaikan sebesar pada variabel Investasi (X3), maka akan meningkat sebesar variabel Penyerapan Tenaga Kerja (Y) sebesar 0.026463 dengan asumsi bahwa variabel Upah Minimum Regional (X1) dan Tingkat Pendidikan (X2) dianggap konstan. Tanda koefisien bertanda positif yang

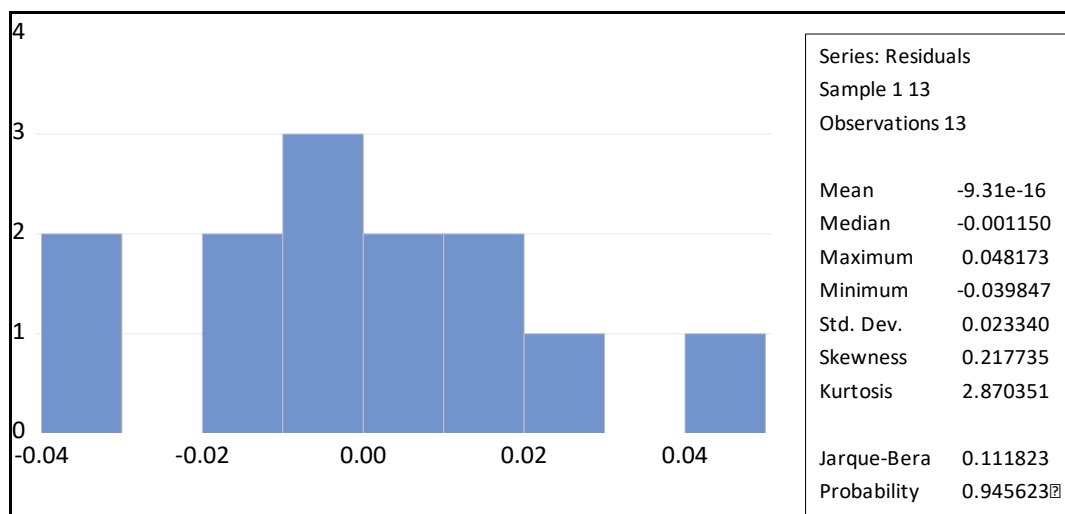
menunjukkan bahwa Investasi berpengaruh positif terhadap Penyerapan Tenaga Kerja.

2. Uji Asumsi Klasik

a) Uji Normalitas

Uji Jarque-Bera (JB) digunakan dalam penelitian ini. Dasar pengambilan keputusan dalam pengujian Jarque-Bera (JB) adalah data berdistribusi normal jika nilainya signifikan atau nilai probabilitasnya > 0.05 atau 5%. Jika nilainya signifikan atau nilai probabilitasnya < 0.05 atau 5%, maka data tidak berdistribusi normal.

Gambar 4.4
Hasil Uji Normalitas



Sumber : Hasil olahan eviews-12 (2022)

Berdasarkan hasil uji normalitas gambar 4.4, maka diperoleh nilai prob Jarque Berra sebesar 0.756265, maka dapat disimpulkan bahwa $0.756265 > 0.05$. berdasarkan uji tersebut maka dapat diketahui bahwa data berdistribusi normal karena memenuhi nilai penetapannya.

b) Uji Multikolinearitas

Uji ini bertujuan apakah dalam model regresi ditemukan adanya korelasi antara variabel penyerapan tenaga kerja. Model yang baik seharusnya tidak terjadi antara yang tinggi diantara variabel penyerapan tenaga kerja. Berdasarkan aturan variance inflation factor (VIF) dan tolerance, maka apabila VIF melebihi angka 10 atau tolerance kurang dari 0,10 maka dinyatakan terjadi gejala multikolinearitas. Sebaliknya apabila nilai VIF kurang dari 10 atau tolerance lebih dari 0,10 maka dinyatakan tidak terjadi gejala multikolinearitas.

Data hasil pengujian multikolinieritas pada tabel Nilai korelasi antara upah minimum regional sebesar 6.656158, tingkat pendidikan sebesar 6.367647 dan , investasi sebesar 1.572311 semuanya tidak lebih dari 10 atau < 10 sehingga tidak terjadi korelasi dan menunjukkan bahwa tidak ada masalah multikolinearitas.

Tabel 4.5

Hasil Uji Multikolinearitas

Variable	Coefficient Variance	Uncentered VIF	Centered VIF
C	0.115116	2060.296	NA
LN_UMR	0.002344	8774.621	6.656158
LN_TP	0.137780	10335.99	6.367647
LN_INV	0.000164	2453.932	1.572311

Sumber : Hasil olahan eviews-12 (2022)

c) Uji Autokorelasi

Uji autokorelasi bertujuan untuk melihat ada atau tidaknya hubungan antara residual satu observasi dengan residual observasi lainnya dengan menggunakan uji langrange Multiplier (LM Test) atau yang disebut uji Breusch-Godfrey. Penilaian

dapat dilihat dari nilai probabilitasnya, jika nilai probabilitas lebih besar dari 0,05 maka tidak terjadi autokorelasi, namun sebaliknya apabila nilai probabilitas lebih kecil dari 0,05 maka disimpulkan bahwa terdapat masalah autokorelasi, Berikut hasil dari uji autokorelasi.

Tabel 4.6

Hasil Uji Autokorelasi Menggunakan *Langrange Multiplier* (LM Test)

F-statistic	3.511572	Prob. F(2,7)	0.0879
Obs*R-squared	6.510728	Prob. Chi-Square(2)	0.1086

Sumber : Hasil olahan eviews-12 (2022)

Berdasarkan hasil uji autokorelasi di atas diperoleh nilai probabilitas sebesar 0,1086 yakni lebih besar dari 0,05 maka dapat disimpulkan model regresi yang digunakan dalam penelitian ini bebas dari autokorelasi.

d) Uji Heteroskedastisitas

Uji heteroskedastisitas adalah suatu pengujian yang dilakukan untuk melihat apakah terjadinya ketidaksamaan varians dari galat dalam suatu model regresi. Bila nilai probability chi-square lebih besar dari 0,05, maka disimpulkan tidak terjadinya heteroskedastisitas dalam model regresi. Dan apabila nilai probability chi-square lebih kecil dari 0,05, maka dimaknai terjadinya heteroskedastisitas dalam model regresi.

Hasil uji *heteroskedastisitas* menggunakan *test white* pada table diatas menunjukkan *chi-square* lebih besar dari 0,05. Maka dapat disimpulkan bahwa model ini tidak terjadi masalah *heteroskedastisitas*.

Tabel 4.7
Hasil Uji Heteroskedastisitas Menggunakan Uji White

F-statistic	0.590584	Prob. F(9,3)	0.7626
Obs*R-squared	8.309827	Prob. Chi-Square(9)	0.5032
Scaled explained SS	3.724632	Prob. Chi-Square(9)	0.9286

Sumber : Hasil olahan eviews-12 (2022)

2. Uji Hipotesis.

a) Uji F (Simultan)

Uji F ini digunakan untuk mengetahui besarnya pengaruh dari variabel bebas terhadap variabel terikat secara simultan. Ketika tingkat signifikansinya lebih besar dari 0,05 ($>0,05$), maka dapat disimpulkan bahwa tidak adanya pengaruh dari variabel bebas terhadap variabel terikat secara simultan. Dan apabila nilai signifikansinya lebih kecil dari 0,05 ($<0,05$), maka diindikasikan bahwa terdapat pengaruh dari variabel bebas terhadap variabel terikat secara simultan.

Tabel 4.8
Hasil Uji Statistik F

F-statistic	39.23130
Prob(F-statistic)	0.000017

Sumber : Hasil olahan eviews-12 (2022)

Berdasarkan hasil uji F dapat dilihat pada tabel diatas. Nilai *prob.(F-statistik)* sebesar 0,000017 lebih kecil dari tingkat signifikansi 0,05. Hal ini menunjukkan bahwa ketiga variabel yakni upah minimum regional, tingkat pendidikan dan investasi secara simultan berpengaruh signifikan terhadap variabel penyerapan tenaga kerja.

b) Uji t (parsial)

Uji t ini digunakan untuk mengetahui besarnya pengaruh dari masing-masing variabel bebas terhadap variabel terikat. Pengujian ini dilakukan dengan melihat tingkat signifikansi masing-masing variabel bebas. Jika tingkat signifikansinya lebih besar dari 0,05 ($>0,05$), maka diartikan bahwa variabel bebas tidak berpengaruh terhadap variabel terikat. Dan ketika tingkat signifikansinya lebih kecil dari 0,05 ($<0,05$), maka diartikan bahwa variabel bebas memiliki pengaruh terhadap variabel terikat.

Tabel 4.9
Hasil Uji t (Parsial)

Variable	Coefficient	Std. Error	t-Statistic	Prob.
C	11.59785	0.339287	34.18301	0.0000
LN_UMR	0.033180	0.048410	0.685395	0.5104
LN_TP	1.099020	0.371187	2.960829	0.0159
LN_INV	0.026463	0.012804	2.066741	0.0687

Sumber : Hasil olahan eviews-12 (2022)

Adapun pengaruh masing-masing variabel independent terhadap penyerapan tenaga kerja yaitu :

1. Upah Minimum Regional (UMR)

Berdasarkan hasil pengolahan data, maka dapat diketahui bahwa *t-statistik* pada variabel Upah Minimum Regional senilai 0.685395 dengan *prob t-statistik* 0.5104 $>$ 0,10 yang menunjukkan bahwa Upah Minimum Regional tidak berpengaruh signifikan dan positif terhadap Penyerapan Tenaga Kerja sehingga hipotesis dalam penelitian ini ditolak.

2. Tingkat Pendidikan

Berdasarkan hasil pengolahan data, maka dapat diketahui bahwa *t-statistik* pada variabel Tingkat Pendidikan senilai 2.960829 dengan *prob t-statistik* 0.0159 < 0,10 yang menunjukkan bahwa Tingkat Pendidikan berpengaruh signifikan dan positif terhadap Penyerapan Tenaga Kerja sehingga hipotesis dalam penelitian ini diterima.

3. Investasi

Berdasarkan hasil pengolahan data, maka dapat diketahui bahwa *t-statistik* pada variabel Investasi senilai 2.066741 dengan *prob t-statistik* 0.0687 < 0,10 yang menunjukkan bahwa Investasi berpengaruh signifikan dan positif terhadap Penyerapan Tenaga Kerja sehingga hipotesis dalam penelitian ini diterima.

c) Koefisien Determinasi (R²)

Koefisien determinasi (R-squared) merupakan koefisien dimana koefisien tersebut menunjukkan seberapa besar variabel-variabel independent berpengaruh terhadap variabel dependen atau variabel terikatnya

Tabel 4.10
Hasil Uji Koefisien Determinasi (R²)

R-squared	0.928963
Adjusted R-squared	0.905284

Sumber : Hasil olahan eviews-12 (2022)

Berdasarkan pengujian koefisien determinasi pada tabel diatas didapatkan hasil nilai *R-Squared* sebesar 0.928963 atau 92,89%. Maka dapat disimpulkan bahwa hubungan variable upah minimum regional, tingkat pendidikan dan investasi mempengaruhi variabel penyerapan tenaga kerja hanya sebesar 92,89%. Sisanya 7,11% dipengaruhi oleh variabel lain diluar dari penelitian.

D. Pembahasan Hasil Penelitian

1. Pengaruh Upah Minimum Regional (X1) terhadap Penyerapan Tenaga Kerja

Berdasarkan tabel 4.9, menunjukkan bahwa pengaruh upah minimum regional terhadap penyerapan tenaga kerja memiliki nilai probabilitas sebesar $0.5104 < 0,05$ dengan nilai koefisien sebesar 0.033180 yang berarti upah minimum regional berpengaruh positif dan tidak signifikan terhadap penyerapan tenaga kerja di Provinsi Sulawesi Selatan. Sehingga ditafsirkan bahwa apabila upah minimum regional mengalami peningkatan maka akan tidak memberikan efek peningkatan pula pada penyerapan tenaga kerja begitupun sebaliknya. Upah Minimum berpengaruh positif dan tidak signifikan terhadap penyerapan tenaga kerja, hal ini disebabkan karena upah adalah salah satu komponen biaya tetap (fixed cost) dalam kegiatan produksi. sehingga dengan meningkatnya upah, perusahaan akan bertindak rasional dengan mengurangi perekrutan tenaga kerja dengan tujuan untuk mengurangi biaya produksi.

Hubungan positif antara tingkat upah dengan penyerapan tenaga kerja dapat dipengaruhi oleh beberapa hal. Salah satunya adalah rendahnya tingkat UMR di Provinsi Sulawesi Selatan, sehingga tidak berpengaruh terhadap biaya produksi perusahaan sehingga walaupun menggunakan banyak karyawan tidak akan meningkatkan biaya produksi perusahaan. Selain itu mayoritas tenaga kerja di Provinsi Sulawesi Selatan masih berpendidikan rendah sehingga daya tawar tenaga kerja di mata perusahaan juga rendah. Hal tersebut menyebabkan perusahaan akan

lebih banyak menggunakan tenaga kerja karena rendahnya tingkat daya tawar tenaga kerja tersebut.

Hasil penelitian ini didukung oleh teori yang diungkapkan Mankiw yakni teori upah efisiensi. Upah minimum tidak memiliki dampak penurunan penyerapan tenaga kerja dikarenakan ketika tingkat upah naik maka pekerja mampu memenuhi kebutuhan hidup lebih tinggi dari angka kebutuhan hidup layak. Ketika nutrisi para pekerja lebih baik maka mereka akan memiliki produktifitas yang lebih tinggi dan dampaknya akan meningkatkan output. Tingginya produktifitas karyawan dalam menghasilkan output dapat menekan biaya produksi yang dikeluarkan oleh perusahaan sehingga tidak terjadi pengurangan penyerapan tenaga kerja (Buchari, 2016).

Menurut Efendi et al., (2020) Upah adalah imbalan jasa atau uang yang di bayarkan atau yang ditentukan untuk dibayarkan kepada seseorang pada jarak-jarak waktu yang teratur untuk jasa-jasa yang diberikan. Upah sangat besar pengaruhnya terhadap tenaga kerja dalam menjalankan tugasnya dan jaminan terhadap kelangsungan hidup dirinya sendiri dan keluarganya. Memberikan upah yang rendah akan menimbulkan kesulitan dalam perekrutan dan memperkerjakan tenaga kerja yang profesional. Namun jika upah yang diberikan kepada tenaga kerja sesuai dengan pekerjaan yang dilakukannya maka para tenaga kerja akan bekerja semaksimal mungkin).

Tujuan penetapan upah minimum adalah untuk meningkatkan taraf hidup pekerja sesuai dengan kebutuhannya hidup minimalnya, oleh karena itu penetapan upah minimum didasarkan atas Kebutuhan Hidup Layak (KHL). Pada

kenyataannya upah yang diterima oleh tenaga kerja di sebagian besar provinsi adalah lebih rendah bila dibandingkan dengan KHL. Kenaik sebesar harga akan berakibat pada kenaikan sebesar KHL dan selanjutnya akan meningkatkan upah minimum. Dilihat dari sisi perusahaan, upah adalah biaya, yang selanjutnya akan dibebankan kepada konsumen melalui harga.

Hasil penelitian ini sejalan dengan yang dilakukan oleh Amanah, (2020) ; Fadhilah dan Priana, (2022); Hartono et al, (2019) menyatakan bahwa upah minimum provinsi secara parsial tidak memiliki pengaruh dan memiliki koefisien negatif terhadap penyerapan tenaga kerja. Dalam penelitiannya dikatakan bahwa kenaikan upah minimum provinsi setiap tahunnya tidak banyak mempengaruhi dalam permintaan tenaga kerja. Menurutnya, hal tersebut menunjukkan bahwa upah minimum berpengaruh negatif terhadap jumlah pengangguran. Jadi naiknya upah minimum regional dapat menekan jumlah pengangguran. Ketika upah minimum meningkat maka dorongan seseorang untuk mencari pekerjaan semakin tinggi dan menyebabkan *supply of labor* meningkat. Dengan meningkatnya penawaran tenaga kerja akan mendorong pengurangan jumlah pengangguran. Namun meskipun upah minimum tidak berpengaruh terhadap penyerapan tenaga kerja pemerintah harus tetap bijaksana dalam menentukan upah minimum pada tahun-tahun selanjutnya. Hal tersebut untuk menjaga agar kondisi pasar tenaga kerja tetap pada stabilitas yang baik.

Namun hasil penelitian ini bertolak belakang dengan yang dilakukan oleh Windayana dan Darsana, (2020); Sihaloho, (2017); Udzyair, (2020) yang

menemukan bahwa upah minimum memiliki pengaruh yang signifikan terhadap penyerapan tenaga kerja.

2. Pengaruh Tingkat Pendidikan (X2) Terhadap Penyerapan Tenaga Kerja

Berdasarkan tabel 4.9, menunjukkan bahwa pengaruh tingkat pendidikan terhadap penyerapan tenaga kerja memiliki nilai probabilitas sebesar $0.0159 < 0,05$ dengan nilai koefisien sebesar 1.099020 yang berarti tingkat pendidikan berpengaruh positif dan signifikan terhadap penyerapan tenaga kerja di Provinsi Sulawesi Selatan. Sehingga ditafsirkan bahwa apabila tingkat pendidikan mengalami peningkatan maka akan memberikan efek peningkatan pula pada penyerapan tenaga kerja begitupun sebaliknya.

Hasil penelitian ini senada dengan yang dilakukan oleh Rahayu, (2020); Kawet *et al.*, (2019) yang menunjukkan bahwa pendidikan berpengaruh terhadap penyerapan tenaga kerja. Tingkat pendidikan yang memadai diperlukan oleh masyarakat untuk mampu merespon tantangan global khususnya dalam bidang ekonomi. Tingkat pendidikan yang lebih tinggi akan menjamin serta memudahkan seseorang atau masyarakat untuk menyerap informasi sehingga terbentuklah manusia yang bermutu tinggi yang berkualitas serta mampu menggerakkan roda-roda perekonomian.

Pernyataan tersebut sesuai dengan teori Sonny Sumarsono (dalam Kholifah, 2022), bahwa kualitas seseorang dalam bekerja dapat dilihat dsrri tingkat pendidikannya. Untuk mendapatkan pekerjaan setiap manusia diwajibkan memiliki pendidikan sebagai modal utama, karena tinggi rendahnya tingkat pendidikan, akan mempengaruhi keterampilan seseorang dalam menyelesaikan pekerjaan. Dalam

pertumbuhan endogen modal manusia ataupun fisik mempunyai andil yang penting pada aktivitas produksi.

David Romer menyatakan bahwa modal fisik dan modal manusia merupakan sebuah *input* (masukan) dimana dalam kegiatan menghasilkan barang, saat masukan yang digunakan naik, maka hasil keluarannya pun juga akan naik. Dengan demikian tujuan produsen untuk selalu berusaha meningkatkan laba melalui penambahan output akan teralisasi, melalui peningkatan modal fisik dan modal manusia melalui pendidikan yang kemudian meningkatkan penyerapan tenaga kerja (Buchari, 2016).

Menurut Purnami, (2020) mereka yang terdidik lebih cepat terserap ke dalam lapangan pekerjaan dari pada yang kurang terdidik. Semakin bertambah banyaknya lulusan tingkat pendidikan tinggi dapat memberikan pengaruh positif atau bahkan memberikannpengaruh negatif. Positif apabila bertambahnya lulusan pendidikan tinggi diimbangi dengan kesempatan kerja untuk mereka. Akan menjadi negatif apabila yang bertambah hanya lulusannya saja, tetapi lapangan kerja untuk mereka tidak bertambah bahkan berkurang.

Akan tetapi hasil penelitian ini bertolak belakang dengan yang dilakukan oleh Fadhilah, (2016) menemukan bahwa tingkat pendidikan tidak berpengaruh signifikan terhadap penyerapan tenaga kerja. Hal ini dikarenakan ketika tingkat pendidikan naik maka penyerapan tenaga kerja akan bergerak turun atau mengalami penurunan. Demikian pula apabila tingkat pendidikan mengalami penurunan maka penyerapan tenaga kerja akan bergerak naik.

3. Pengaruh Investasi (X3) Terhadap Penyerapan Tenaga Kerja

Berdasarkan tabel 4.9, menunjukkan bahwa pengaruh investasi terhadap penyerapan tenaga kerja memiliki nilai probabilitas sebesar $0.0687 < 0,10$ dengan nilai koefisien sebesar 0.026463 yang berarti investasi berpengaruh positif dan signifikan terhadap penyerapan tenaga kerja di Provinsi Sulawesi Selatan. Sehingga ditafsirkan bahwa apabila investasi mengalami peningkatan maka akan memberikan efek peningkatan pula pada penyerapan tenaga kerja begitupun sebaliknya.

Hasil penelitian ini sesuai dengan teori bahwa “kegiatan investasi memungkinkan masyarakat terus menerus meningkatkan pendapatan nasional dan kesempatan kerja (Sukirno, 2000). Teori tersebut sesuai dengan data yang diperoleh mengenai investasi naik maka penyerapan tenaga kerja mengalami kenaikan. Hal ini terjadi di Provinsi Sulawesi Selatan dimana sejak tahun 2009 hingga 2021 investasi terus meningkat dibarengi dengan jumlah orang yang terserap lapangan pekerjaan yang meningkat pula, sehingga disimpulkan bahwa investasi yang semakin meningkat akan diikuti dengan penyerapan tenaga kerja.

Semakin meningkatnya investasi, maka perusahaan-perusahaan akan memperbesar hasil produksinya atau terciptanya perusahaan-perusahaan baru yang membutuhkan tenaga kerja lebih banyak sehingga dengan adanya lapangan usaha baru akan meningkatkan penyerapan tenaga kerja.

Investasi dapat diartikan sebagai pengeluaran atau pembelanjaan penanaman modal perusahaan untuk membeli barang modal dan perlengkapan produksi seperti pabrik, mesin, kantor dan lain-lain sebagainya yang digunakan untuk meningkatkan kemampuan produksi perusahaan. dengan adanya investasi

maka proses produksi akan meningkat dan untuk melakukan proses produksi memerlukan tenaga manusia, sehingga perusahaan akan membutuhkan tambahan pekerja. Investasi juga memiliki efek pengganda (*multiplier*) terhadap output. Apabila investasi berubah, mula-mula output akan meningkat dengan jumlah yang sama. Tetapi karena penerimaan pendapatan dalam industry barang modal mendapat tambahan pendapatan. Mereka akan membentuk sebuah gerakan rantai pengeluaran konsumsi tambahan serta kesempatan kerja.

Tingginya jumlah investasi akan meningkatkan penyerapan tenaga kerja pada industri kecil. Variabel investasi dalam penelitian ini bertanda positif signifikan, hal ini di akibatkan karena pemerintah mampu menciptakan investasi yang tinggi dan menciptakan penyerapan tenaga kerja yang banyak dan berkualitas.

Hasil penelitian ini sejalan dengan yang dilakukan oleh Izhartati, (2017); Meilasari, (2021), Widyapangesti, (2022) yang menemukan bahwa investasi memiliki pengaruh positif dan signifikan terhadap penyerapan tenaga kerja. Namun penelitian ini juga bertolak belakang dengan yang dilakukan oleh Renaldi, (2022); Azhar, (2020) yang menemukan investasi tidak memiliki pengaruh terhadap penyerapan tenaga kerja.

BAB V

PENUTUP

A. Kesimpulan

Berdasarkan hasil analisis data yang telah dilakukan dan pembahasan yang telah dikemukakan, maka kesimpulan dari penelitian ini adalah sebagai berikut.

1. Upah Minimum Regional tidak berpengaruh signifikan terhadap Penyerapan Tenaga Kerja di provinsi Sulawesi Selatan.
2. Tingkat Pendidikan berpengaruh signifikan terhadap Penyerapan Tenaga Kerja di provinsi Sulawesi Selatan.
3. Investasi berpengaruh signifikan terhadap Penyerapan Tenaga Kerja di provinsi Sulawesi Selatan.

B. Saran

Dengan adanya berbagai keterbatasan-keterbatasan dalam penelitian sehingga penulis memberikan saran sebagai berikut:

1. Bagi Pemerintah, diharapkan untuk melakukan rekonsiliasi atau perbaikan di bidang tenaga kerja khususnya dalam menyediakan lapangan pekerjaan dengan meningkatkan nilai investasi, upah dan meningkatkan kualitas pendidikan. Dan juga kebijakan penetapan upah merupakan salah satu kebijakan pemerintah untuk mengintervensi pasar tenaga kerja yang arahnya untuk terciptanya pasar tenaga kerja. Sehingga diharapkan

pemerintah Provinsi Sulawesi Selatan dapat meningkatkan upah yang tujuannya untuk menyerap tenaga kerja lebih banyak.

2. Bagi peneliti selanjutnya, diharapkan untuk menambah variabel ekonomi lainnya yang dapat menjelaskan pengaruhnya terhadap penyerapan tenaga kerja di Provinsi Sulawesi Selatan, seperti jumlah unit usaha, inflasi, ataupun pertumbuhan penduduk. Sehingga dapat membantu pemerintah dalam pengambilan kebijakan terkait peningkatan penyerapan tenaga kerja.

DAFTAR PUSTAKA

- Magfirani, S. L. (2021). *Pengaruh investasi dan upah minimum terhadap penyerapan tenaga kerja industri kecil di kabupaten gowa skripsi*.
- Eka Dewi Aryani, Sonny Sumarsono, Andjar Widjajanti. (2014), *Faktor-Faktor Yang Mempengaruhi Penyerapan Tenaga Kerja Pada Sektor Industri Di Kota Madiun*, Jurusan Ilmu Ekonomi dan Studi Pembangunan , Fakultas Ekonomi, Universitas Jember (UNEJ), 2014
- Andi Neno Arini. (2013). *Pengaruh Jumlah Unit Usaha, Nilai Investasi dan Upah Minimum Terhadap Penyerapan Tenaga Kerja Pada Industri Kecil dan Menengah Di Kabupaten Pinrang*. Jurnal Mahasiswa Unhas Fakultas Ekonomi dan Bisnis Universitas Hasanuddin Makassar, 2013.
- Arfiah Busari, Muh. Awaluddin. (2015). *Pengaruh Produk Domestik Regional Bruto (PDRB) dan Upah Minimum Kota (UMK) terhadap Penyerapan Tenaga Kerja di Kota Samarinda*. Jurnal Unmul Fakultas Ekonomi Bisnis Universitas Mulawarman, Vol. 14 No. 1, 2015, h. 36-43.
- Artoyo. (1986). *Tenaga Kerja Perusahaan Menurut Pengertian dan Peranannya*. Jakarta: Rajawali, 1986, h. 8.
- Badan Pusat Statistik. (2015) *Sulawesi Selatan Dalam Angka*. Sul-Sel: Badan Pusat Statistik, 2015
- Departemen Tenaga Kerja dan Transmigrasi. *Penetapan dan Perlindungan Tenaga Kerja*, Nomor KEP-14/MEN/I/2005, 2005.
- Devanto dan Putu. (2011). *Kebijakan Upah Minimum untuk Perekonomian yang Berkeadilan: Tinjauan UUD 1945*. Jurnal Fakultas Ekonomi dan Bisnis Universitas Brawijaya Malang, Vol. 5 No. 2, 2011.
- Dwiyanto, Agus. (2006). *Reformasi Birokrasi Publik di Indonesia*. Yogyakarta: Gadjah Mada University Press, 2006, h. 45.
- Hani Handoko. (1985). *Manajemen Personalia dan Sumber Daya Manusia*. Liberty, Yogyakarta, 1985.

- Hijerati. (2013). *Analisis Penyerapan Tenaga Kerja Pada Industri Roti Jordan Bakery Di Kecamatan Somba Opu Kabupaten Gowa*. Jurnal Repository UIN Alauddin Makassar Fakultas Ekonomi dan Bisnis Islam UIN Alauddin Makassar, 2013.
- Jhingan ML. (2014) *Ekonomi Pembangunan dan Perencanaan*. Jakarta: Rajawali, Grafindo, 2014.
- Kementrian Republik Indonesia. Undang-Undang tentang Tenaga Kerja No. 13 Tahun 2013, Jakarta, 2013.
- Kurniati. (2014). *Investasi*. Jurnal UPB Fakultas Ekonomi Universitas Putera Batam, 2014.
- Lembaga Demografi Fakultas Ekonomi Universitas Indonesia. (2010) *Dasar-dasar Demografi*. Jakarta: Salemba Empat 2010, h, 200
- Luthfi. (2014). *Pengaruh pertumbuhan ekonomi, upah dan investasi terhadap penyerapan tenaga kerja di Kota Semarang*. Jurnal Undip Fakultas Ekonomi dan Bisnis Universitas Diponegoro Semarang, 2014.
- Maimun Sholeh. (2007). *Permintaan dan Penawaran Tenaga Kerja Serta Upah*. Jurnal Ekonomi dan Pendidikan. Vol. 4, No. 1, 2007
- Manulang, H. Sendjun. (1995). *Pokok-Pokok Hukum Ketenagakerjaan di Indonesia*. Jakarta: PT Rineka Cipta, 1995, h. 5.
- Miki Dwi Saputri dan Kunto Inggit Gunawan. (2014). *Analisis Pengaruh Jumlah Unit Usaha, Investasi dan Upah Minimum Terhadap Penyerapan Tenaga Kerja Pada Sektor Industri Pengolahan Besar dan Sedang Di Kota Surabaya Tahun 2005-2014*. Jurnal Fakultas Ekonomi Universitas 17 Agustus 1945 Surabaya, Vol. 3 No. 1, 2014, h. 589-606.
- Nur Asis. (2016). *Analisis Pengaruh Investasi dan Pengeluaran Pemerintah Terhadap Penyerapan Tenaga Kerja Pada Sektor Industri Pengolahan Di Kota Makassar*. Jurnal Repository UIN Alauddin Makassar Fakultas Ekonomi dan Bisnis Islam Universitas Islam Negeri Alauddin Makassar, 2016
- Nurhikmah Risvi Said. (2017). *Pengaruh Upah Minimum Regional, Investasi dan Pertumbuhan Ekonomi Terhadap Penyerapan Tenaga Kerja di Kota Makassar*. Jurnal Repository UIN Alauddin Makassar Fakultas Ekonomi dan Bisnis Islam Universitas Islam Negeri Alauddin Makassar, 2017

Tahir, K. (2018). Pengaruh Pertumbuhan Ekonomi Investasi, Upah Minimum Provinsi Terhadap Penyerahan Tenaga Kerja Di Sulawesi Selatan. *Jurnal Ekonomi Bisnis Syariah*, 1(2), 110–132. <https://doi.org/10.5281/zenodo.1440550>

L

A

M

P

I

R

A

N

A. Data Penelitian

**Perkembangan Upah Minimum, Penduduk Yang Ditamatkan
Berdasarkan Jenjang Pendidikan Umum, Investasi, Dan Penyerapan
Tenaga Kerja di Provinsi Sulawesi Selatan**

No	Tahun	Upah Minimum Regional (Rupiah)	Penduduk Yang Ditamatkan Jenjang pendidikan SD, SMP, SMA (Persen)	Investasi Penanaman Modal Asing (US\$)	Jumlah Penduduk Yang Bekerja Setelah Lulus Perguruan Tinggi (Jiwa)
1	2009	900 000,00	79,98	56,8	4.216.405
2	2010	1 100 000,00	78,19	441,8	4.937.263
3	2011	1 250 000,00	79,59	89,6	5.574.123
4	2012	1 400 000,00	80,1	528,6	7.332.388
5	2013	1 600 000,00	80,87	462,8	8.047.508
6	2014	1 800 000,00	81,48	280,9	8.846.837
7	2015	2 000 000,00	83,84	233,3	10.020.840
8	2016	2 250 000,00	82,99	372,5	10.483.940
9	2017	2 500 000,00	81,98	712,8	11.590.151
10	2018	2 647 767,00	83,39	617,2	11.895.970
11	2019	2 860 382,00	85,17	302,6	12.134.279
12	2020	3 103 800,00	86,13	236,1	12.345.998

**Penetapan Upah Minimum Regional Sulawesi Selatan
periode tahun 2009-2021**

Tahun	Upah Minimum Regional (Rupiah)
2009	900 000,00
2010	1 100 000,00
2011	1 250 000,00
2012	1 400 000,00
2013	1 600 000,00
2014	1 800 000,00
2015	2 000 000,00
2016	2 250 000,00
2017	2 500 000,00
2018	2 647 767,00
2019	2 860 382,00

2020	3 103 800,00
2021	3.255.423.00

**Investasi Penanaman Modal Dalam Negeri dan Penanaman Modal
Asing Provinsi Sulawesi Selatan Tahun 2009-2021**

Tahun	Penanaman Modal Dalam Negeri (PMDN)	Penanaman Modal Asing (rupiah)
2009	1.137.900.000.000	797.424.833.333
2010	3.212.300.000.000	4.010.316.937.500
2011	3.986.300.000.000	785.732.270.000
2012	2.318.860.000.000	5.487.078.278.333
2013	921.020.000.000	4.888.190.880.000
2014	4.949.550.000.000	3.338.712.585.000
2015	9.215.330.000.000	3.140.327.070.833
2016	3.334.590.000.000	4.964.963.021.667
2017	1.969.400.000.000	9.550.213.200.000
2018	3.275.880.000.000	8.805.655.460.000
2019	5.672.600.000.000	4.275.914.516.667
2020	9.142.000.000.000	3.453.021.525.000
2021	10.400.000.000.000	4.510.086.913.575

Rata-Rata Lama Sekolah Provinsi Sulawesi Selatan

Provinsi Sulawesi Selatan 2009-2020

Tahun	Rata-Rata Lama Sekolah
2009	7.41
2010	7.29
2011	7.33
2012	7.37
2013	7.45
2014	7.49
2015	7.64
2016	7.75
2017	7.95
2018	8.02
2019	8.26

2020	8.38
------	------

Penduduk Yang Bekerja Di Provinsi Sulawesi Selatan Tahun 2009-2021

Tahun	Penduduk Yang Bekerja
2009	3.222.256
2010	3.272.365
2011	3.375.498
2012	3.351.908
2013	3.291.280
2014	3.527.036
2015	3.485.492
2016	3.694.712
2017	3.598.663
2018	3.774.924
2019	3.830.096
2020	4.006.620
2021	4.328.117

B. Hasil Olah Data Penelitian

Dependent Variable: LN_PTK

Method: Least Squares

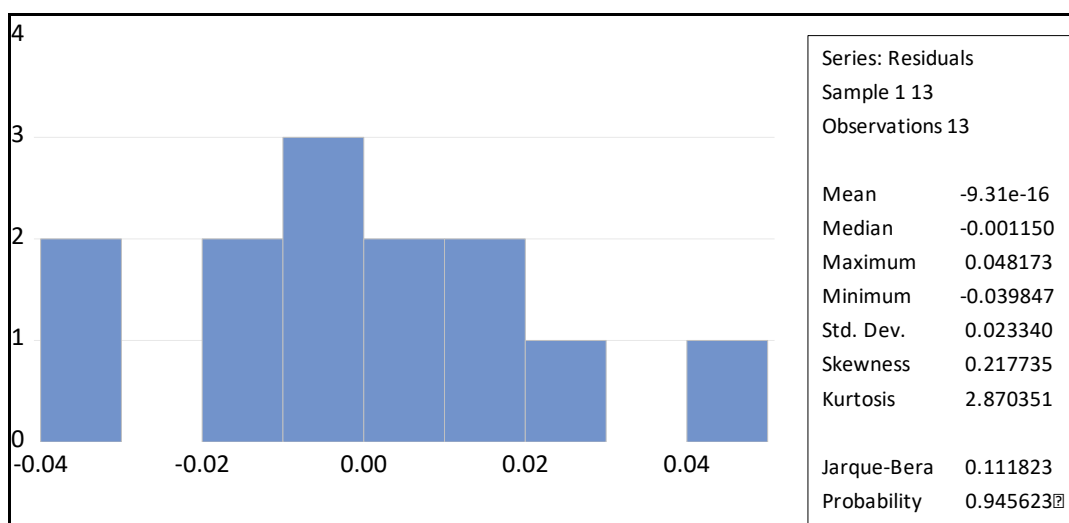
Date: 08/27/22 Time: 08:33

Sample: 1 13

Included observations: 13

Variable	Coefficient	Std. Error	t-Statistic	Prob.
C	11.59785	0.339287	34.18301	0.0000
LN_UMR	0.033180	0.048410	0.685395	0.5104
LN_TP	1.099020	0.371187	2.960829	0.0159
LN_INV	0.026463	0.012804	2.066741	0.0687
R-squared	0.928963	Mean dependent var		15.09196
Adjusted R-squared	0.905284	S.D. dependent var		0.087571
S.E. of regression	0.026951	Akaike info criterion		-4.141937
Sum squared resid	0.006537	Schwarz criterion		-3.968107
Log likelihood	30.92259	Hannan-Quinn criter.		-4.177667
F-statistic	39.23130	Durbin-Watson stat		2.412892
Prob(F-statistic)	0.000017			

1. Uji Normalitas



RIWAYAT HIDUP



Penulis bernama **Batari Adhim** lahir di Kecamatan Labakkang Kabupaten Pangkajene dan Kepulauan pada tanggal 20 September 1999. Anak ketiga dari empat bersaudara dari pasangan Ayahanda Muclis dan Ibunda Indah Wahyuni. Penulis mengawali pendidikan formal pada tahun 2006 di SD Negeri 1 Labakkang dan menyelesaikannya pada tahun 2012, kemudian melanjutkan pendidikan di SMP Negeri 1 Labakkang dan diselesaikan pada tahun 2014. Selanjutnya pada tahun yang sama melanjutkan pendidikan di SMA Negeri 1 Labakkang dan diselesaikan pada tahun 2017. Pada awal september tahun 2018 telah tercatat sebagai mahasiswi di salah satu perguruan tinggi Negeri di Makassar yaitu Universitas Islam Negeri Alauddin Makassar tepatnya di Samata-Gowa dengan Jurusan Ilmu Ekonomi Fakultas Ekonomi dan Bisnis Islam. Kini dengan penuh perjuangan, kerja keras dan proses pembelajaran yang tiada henti, akhirnya penulis dapat menyelesaikan pendidikan strata 1 (satu) di Jurusan Ilmu Ekonomi sebagai Calon Pemikir Ekonomi di masa yang akan datang.