

**PENGARUH KONSUMSI, EKSPOR, DAN INVESTASI  
TERHADAP PERTUMBUHAN EKONOMI  
SULAWESI SELATAN**



**SKRIPSI**

Diajukan Untuk Memenuhi Salah Satu Syarat Meraih Gelar  
Sarjana Ilmu Ekonomi (SE) Pada Program Studi Ilmu Ekonomi  
Fakultas Ekonomi Dan Bisnis Islam Universitas Islam Negeri (UIN)  
Alauddin Makassar

**Oleh:**  
**A. ISLAWATI HAMRI**  
**Nim: 90300118032**

**JURUSAN ILMU EKONOMI**  
**FAKULTAS EKONOMI DAN BISNIS ISLAM**  
**UNIVERSITAS ISLAM NEGERI ALAUDDIN MAKASSAR**

**2022**

## PERNYATAAN KEASLIAN SKRIPSI

Mahasiswa yang bertanda tangan di bawah ini:

Nama : A.Islawati Hamri  
NIM : 90300118032  
Tempat/Tgl. Lahir : Sengkang, 29 April 1998  
Prodi/Jurusan : Ilmu Ekonomi  
Fakultas : Ekonomi dan Bisnis Islam  
Alamat : BTN Makkio Baji blok E9.N0.3  
Judul : Pengaruh Komsumsi, Ekspor, dan Investasi Terhadap perekonomian Sulawesi selatan

Menyatakan dengan sesungguhnya dan penuh kesadaran bahwa Skripsi ini benar adalah hasil karya sendiri. Jika kemudian hari terbukti bahwa ia merupakan duplikat, tiruan, plagiat atau dibuat oleh orang lain, sebagian atau seluruhnya, maka Skripsi dan gelar yang diperoleh karenanya batal demi hukum.

Makassar, 10 November 2022

Penyusun,



**A.ISLAWATI HAMRI**

NIM: 90300118032

## PENGESAHAN



KEMENTERIAN AGAMA RI  
UNIVERSITAS ISLAM NEGERI ALAUDDIN MAKASSAR  
FAKULTAS EKONOMI DAN BISNIS ISLAM

Kampus 1 J. M. Alauddin No. 41 Makassar Telp. (0811) 849711 Fax. 849711  
Kampus 2 J. H. M. Djuanda Lingsi No. 20 Sempu Pangkajene-Una Telp. (0811) 849711 Fax. 849711

### PENGESAHAN SKRIPSI

Skrripsi yang berjudul "Pengaruh Konsumsi, Ekspor, dan Investasi terhadap Pertumbuhan Ekonomi di Sulawesi Selatan" yang disusun oleh AISLAWATI HAMRI 90300118032, mahasiswa Jurusan Ilmu Ekonomi pada Fakultas Ekonomi Dan Bisnis Islam, Universitas Islam Negeri Alauddin Makassar, telah diuji dan dipertahankan dalam sidang munaqasyah yang diselenggarakan pada tanggal 18 November 2022 dan dinyatakan telah dapat diterima sebagai salah satu syarat untuk memperoleh gelar sarjana ekonomi pada Fakultas Ekonomi dan Bisnis Islam.

Samata-Gowa, 21 November 2022

#### DEWAN PENGUJI

Ketua : Prof. Dr. H. Abustani Ilyas, M.Ag.  
Sekretaris : Dr. Muk. Wahyuddin Abdullah, S.E., M.Si., Ak.  
Penguji I : Dr. Baso Hwang, S.E., M.Si, Ph.D  
Penguji II : Abdul Rahman, S.Pd., M.Si  
Pembimbing I : Mastofa Umar, S.Ag., M.Ag.  
Pembimbing II : Aulia Rahman Dato, S.E., M.Si.

(\_\_\_\_\_)

(\_\_\_\_\_)

(\_\_\_\_\_)

(\_\_\_\_\_)

(\_\_\_\_\_)

(\_\_\_\_\_)

Diketahui Oleh:  
Dekan Fakultas Ekonomi dan Bisnis Islam  
UIN Alauddin Makassar

Prof. Dr. H. Abustani Ilyas, M.Ag.  
NIP.19661130 199303 1 003

## KATA PENGANTAR

بِسْمِ اللَّهِ الرَّحْمَنِ الرَّحِيمِ

*Assalamualaikum Warahmatullahi Wabarakatuh*

Puji & syukur kita panjatkan kehadiran Allah SWT karena rahmat dan hidayah-Nya sehingga penulis dapat menyelesaikan skripsi ini, shalawat dan salam tak lupah kita curhakan kepada junjungan Nabi besar Muhammad saw, yang telah membawa umatnya dari zaman jahilyah menuju zaman peradaban yang sekarang ini kita rasakan. Semoga beliau tetap menjadi obor bagi perjalanan hidup manusia, sehingga kita selamat dunia & akhirat.

Dengan kehendak dan izin Allah SWT skripsi sebagai salah-satu syarat untuk menyelesaikan untuk menyelesaikan studi (S1) pada program Studi Ilmu Ekonomi, Fakultas Ekonomi dan Bisnis Islam, Universitas Islam Negeri Alauddin Makassar, yang berjudul “**Pengaruh Komsumsi, Ekspor, dan Invesatasi terhadap Pertumbuhan Ekonomi Sulawesi selatan**” telah selesai sesuai dengan waktu yang ditentukan.

Penulis menyadari bahwa dalam penulisan skripsi ini tak luput dari kesalahan dan kekurangan baik itu dari sistematikan penulisan hingga bahasa yang termuat didalamnya. Oleh karena itu, dengan segala kerendahan hati penulis mengharapkan saran dan kritik dari pembaca sebagai bahan masukan yang berguna bagi penulis maupun pembaca.

Penulis menyadari bahwa terselesaikannya skripsi ini adalah atas izin Allah SWT dan penulis menyadari bahwa skripsi ini tidak akan selesai tanpa adanya bantuan dan dukungan dari berbagai pihak. Penulis mengucapkan terima kasih kepada ibu tercinta Hj.ST. Jumariah M.Pd. yang senang tiaasa mendoakan anaknya dan lebih special lagi untuk ayah tercinta Alm. H.A.Hamri Mide

Passamula S.Pd yang menjadi motivasi saya untuk menyelesaikan kuliah saya sesuai keinginan beliau untuk melihat saya sarjana. Tak lupa pula saya berterima kasih untuk nenek saya tercinta Hj. A. Appa Dauda yang selalu mendoakan dan meberikan dukungan serta kasih sayangnya. Dan penulis juga ingin mengucapkan terima kasih kepada pihak yang sudah memberikan bantuan, dukungan, serta saran-saran sehingga skripsi ini terselesaikan. Rasa terima kasih ini penulis sampaikan kepada :

1. Bapak Prof. Drs. H. Hamdan Juhannis, M.A., Ph.D selaku rektor Universitas Islam Negeri Alauddin Makassar dan para pembantu rektor beserta seluruh jajarannya yang senangtiasa memberikan dedikasinya dengan penuh keikhlasan dalam penegmbangan mutu dan kualitas Universitas Islam Negeri Alauddin Makassar.
2. Bapak Prof. Dr. H. Abustani Ilyas, M.Ag selaku dekan Fakultas Ekonomi dan Bisnis Islam Universitas Islam Negeri Alauddin Makassar dan para Wakil Dekan.
3. Bapak Dr. Hasbiullah, SE.,M.Si selaku ketua jurusan Ilmu Ekonomi dan Bapak Dr. Baso Iwang, S.E., M.Si selaku sekretaris jurusan Ilmu Ekonomi Fakultas Ekonomi dan Bisnis Islam Universitas Islam Negeri Alauddin Makassar atas segala kontribusi bantuan dan bimbingannya.
4. Bapak Mustofa Umar, S.Ag.,M.Ag selaku pembimbing I dan Bapak Aulia Rahman Bato S.E.,M.Si selaku pembibing II, yang telah memberikan arahan, waktu, pikiran dan kesabaran sehigga saya bisa menyelesaikan skripsi ini.

5. Bapak Dr. Baso Iwang S.E., M.Si., Ph.D selaku penguji I dan Bapak Abdul Rahman S.Pd., M.Si selaku penguji II yang telah meluangkan waktunya memberikan saran dan kritik bagi penulis.
6. Bapak Abdul Rahman S.Pd., M.Si. selaku dosen penasehat Akademik saya, yang telah begitu banyak memberikan pembelajaran yang bermakna dan bermanfaat untuk saya kedepannya.
7. Segenap jajaran Bapak/Ibu Dosen, Pimpinan, Karyawan, dan Staf lingkungan Universitas Islam Negeri Alauddin Makassar.
8. Om saya A.Rosman Jaya S.Sos dan H.Andi Amir Wali M.H yang selama ini menjadi pengganti sosok Alm.bapak yang selalu memberikan dukungan dalam menggapai cita-cita.
9. Tante saya Hj.A.Hasmi Dauda dan Fatmawati Amin yang selalu memberikan dukungan penuh untuk menyelesaikan kuliah.
10. Saudara-saudara saya pung Adi, pung Uchy, Teh Riri, Pung iyang, Lulu, Asraf, Ibnu, Syifa, Difa, Aco, Cida, Pung Utti, Pung Nyong, Pung iin, Pute, Tatia, Mira, Tika, Nasya, Rika dan keponakan saya tercinta Aisyah, Afizah, Ghaisan yang menjadi penyemangat saya dalam menyelesaikan skripsi ini.
11. Teman-teman barisan Ilmu Ekonomi angkatan 2018 terkhusus Ilmu Ekonomi A yang selama ini menjadi teman seperjuangan saya dalam menulis skripsi.
12. Kekasih saya Muh.Akmal yang telah menjadi sosok rumah serta membantu selama proses pengerjaan skripsi.

13. Sahabat saya Iffah, Nadia, Farhan, Arianda, Reyhan, Reski yang selama ini bersama-sama berjuang mulai pagi hingga larut malam mengerjakan skripsi ini.

14. Sahabat saya Dian, Nunung, Nisa, Esse, Unhy, Indah, Deny, Abrar, Andra, Aghil, Daus, Feryal yang selalu support saya dalam proses penyelesaian skripsi ini.

Akhir kata, penulis berharap semoga isi skripsi ini dapat bermanfaat bagi setiap orang yang membacanya, Aamiin.

Wassalamualaikum warahmatullahi wabarakatuh

Gowa, 10 November 2022



**A. Islawati Hamri**  
**NIM. 90300118032**


UNIVERSITAS ISLAM NEGERI  
**ALAUDDIN**  
M A K A S S A R

## DAFTAR ISI

<b>SAMPUL</b>	
<b>SURAT KEASLIAN SKRIPSI</b> .....	<b>i</b>
<b>PENGESAHAN</b> .....	<b>ii</b>
<b>KATA PENGANTAR</b> .....	<b>ii</b>
<b>DAFTAR ISI</b> .....	<b>vi</b>
<b>DAFTAR TABEL</b> .....	<b>vi</b>
<b>DAFTAR GAMBAR</b> .....	<b>vii</b>
<b>ABSTRAK</b> .....	<b>viii</b>
<b>BAB I PENDAHULUAN</b> .....	<b>1</b>
A.Latar Belakang .....	1
B. Tujuan Penelitian .....	10
C. Manfaat Penelitian .....	10
<b>BAB II TINJAUAN TEORI</b> .....	<b>12</b>
A.Pertumbuhan Ekonomi.....	12
B. Konsumsi .....	16
C. Ekspor .....	22
D. Investasi .....	25
E. Hubungan Antar Variabel.....	31
F. Penelitian Terdahulu .....	35
G. Kerangka Pikir .....	38
H. Hipotesis .....	39
<b>BAB III METODE PENELITIAN</b> .....	<b>38</b>
A. Jenis dan Lokasi Penelitian .....	38
B. Jenis Sumber Data.....	38
C. Metode Pengumpulan Data.....	39



D. Metode Analisis Data.....	39
E. Definisi Operasional Variabel.....	43
<b>BAB IV HASIL DAN PEMBAHASAN .....</b>	<b>45</b>
A. Gambaran Umum Daerah Penelitian. ....	45
B. Deskripsi Hasil Penelitian.....	48
C. Hasil Penelitian .....	53
D. Pembahasan.....	63
<b>BAB V PENUTUP.....</b>	<b>70</b>
A. Kesimpulan .....	70
B. Saran .....	71
<b>DAFTAR PUSTAKA.....</b>	<b>72</b>
<b>LAMPIRAN.....</b>	<b>74</b>
<b>RIWAYAT HIDUP.....</b>	<b>80</b>



## DAFTAR TABEL

Tabel 1. 1 PDRB menurut harga konstan dan Laju Pertumbuhan Ekonomi di Sulawesi selatan pada Tahun 2016-2020 .....	4
Tabel 1. 2 Perkembangan konsumsi rumah tangga, ekspor, dan investasi Provinsi Sulawesi selatan periode 2016-2020 .....	5
Tabel 2.1 Penelitian Terdahulu .....	36
Tabel 4. 1 Jumlah Penduduk dan Rasio Jenis Kelamin berdasarkan Kabupaten/Kota di Provinsi Sulawesi selatan tahun 2020.....	47
Tabel 4. 2 Produk Domestik Regional Bruto Menurut Harga Konstan.....	48
Tabel 4. 3 Perkembangan Konsumsi Rumah Tangga di Provinsi Sulawesi Selatan Periode 2010-2020 .....	50
Tabel 4. 4 Perkembangan Ekspor di Provinsi Sulawesi selatan periode 2010-2020 .....	51
Tabel 4. 5 Investasi Provinsi Sulawesi Selatan menurut Komodity Tahun 2010-2020 .....	52
Tabel 4.6 Hasil Uji Kolmogorov Smirnov.....	53
Tabel 4. 7 Hasil Uji Multikolienaritas .....	56
Tabel 4. 8 Hasil Uji Autokorelasi .....	56
Tabel 4. 9 Hasil Uji Run Test .....	57
Tabel 4. 10 Hasil Uji Koefisien Determinasi.....	59
Tabel 4. 11 Hasil Uji Statistik F.....	59
Tabel 4. 12 Hasil Uji Statistik T .....	60
Tabel 4. 13 Hasil Analisis regresi linear berganda .....	61

## DAFTAR GAMBAR

Gambar 2. 1 Kerangka Pikir .....	39
Gambar 4. 1 Uji Normalitas P-Plot.....	54
Gambar 4. 2 Scatterplot .....	58



## ABSTRAK

**Nama** : A.Islawati Hamri  
**Nim** : 90300118032  
**Jurusan** : Ilmu Ekonomi  
**Judul Skripsi** : Pengaruh Komsumsi, Ekspor, dan Investasi terhadap Pertumbuhan Ekonomi Sulawesi selatan.

---

Penelitian ini bertujuan untuk mengetahui pengaruh komsumsi, ekspor, dan investasi terhadap pertumbuhan ekonomi di Sulawesi selatan. Jenis penelitian yang digunakan adalah penelitian kuantitatif. Metode analisis yang digunakan pada penelitian ini adalah analisis regresi linear berganda menggunakan data sekunder yang diperoleh dari Badan pusat statistik provinsi Sulawesi selatan.

Hasil dari penelitian ini menunjukkan bahwa variabel Komsumsi berpengaruh positif dan signifikan terhadap pertumbuhan ekonomi. Dan variabel Ekspor dan Investasi berpengaruh positif namun tidak signifikan terhadap pertumbuhan ekonomi.

**Kata kunci:** *Konsumsi, Ekspor, Investasi, Pertumbuhan ekonomi*

## **BAB I PENDAHULUAN**

### **A. Latar Belakang**

Sulawesi Selatan adalah salah satu dari 34 daerah di Indonesia yang memiliki segala potensi dan sumber daya yang merupakan aset konvensional dan juga dikenal sebagai pintu gerbang Indonesia Timur. Menempel moniker tentu bukan hanya fantasi. Sulawesi Selatan membaik dengan area kekuatan untuk beberapa proyek. Hingga saat ini, Sulawesi Selatan terus menunjukkan perekonomian yang sangat unik di Indonesia Timur. Apalagi Sulawesi Selatan saat ini ditopang oleh kantor dan kerangka yang lengkap, fondasi pendukung yang fenomenal, aksesibilitas potensi kemajuan dan pintu terbuka, serta tingkat bantuan dan tanggung jawab pemerintah daerah.

Mengingat Sulawesi Selatan merupakan kumpulan daerah yang memiliki jalur perbaikan Sulawesi, komitmen produk domestik bruto masyarakat adalah 7,02%. Padahal jalur perbaikan memiliki potensi teritorial yang sangat besar, sehingga dengan asumsi itu diawasi dengan baik, dapat menambah pemberdayaan pembangunan moneter publik untuk membantu hasil kemajuan. Hasil dari pencapaian ini tentunya sangat dipengaruhi oleh kemajuan pembangunan di Kota Makassar yang sedang berjuang sebagai pos pembangunan. Kemudian lagi, aturan/komunitas perkotaan yang berbeda benar-benar tidak memberikan augmentasi tingkat atas. Oleh karena itu, Daerah Sulawesi Selatan meskipun perkembangan moneternya tinggi, namun proporsinya juga tinggi, bahkan mencapai angka tertinggi sebesar 0,429. Hal ini mendorong divergensi yang lebih terasah dalam pemerataan moneter antara masyarakat lokal/perkotaan di Wilayah Sulawesi Selatan. Hal ini melatar belakangi mengapa Provinsi Sulawesi selatan

menarik untuk menjadi bahan penelitian, selain itu juga memberikan dampak positif di sektor pembangunan, investasi, dan ekspor yang memadai yang tentunya membantu pemerintah kota untuk lebih mengembangkan dan memberikan perubahan-perubahan yang signifikan untuk keberlangsungan sumber daya alam masyarakat di provinsi Sulawesi Selatan.

Perkembangan pertumbuhan ekonomi perlu mendorong cara hidup yang lebih tinggi dan lebih tulus serta pelaksanaan yang dikembangkan lebih lanjut. Perkembangan ekonomi menunjukkan seberapa jauh perbaikan tindakan moneter telah dicapai dalam jangka waktu tertentu. Selanjutnya, pembangunan moneter adalah tujuan utama dari interaksi pembangunan suatu bangsa atau daerah. Latihan moneter yang kadang-kadang membuat peningkatan akan menghasilkan tenaga kerja tambahan dan produk yang dikirimkan. Pertumbuhan ekonomi pada dasarnya melibatkan berbagai interaksi antara manusia, sumber daya alam, modal, teknologi, dan pemangku kepentingan lainnya.

Masa globalisasi adalah masa ketika peluang pertukaran dan usaha dapat dicapai baik di dalam maupun di luar negeri. Kegiatan moneter umumnya tidak terbatas pada perspektif bisnis dan moneter, tetapi meluas ke bagian penciptaan dan periklanan serta SDM. Dampak dari peluang moneter ini adalah bahwa Perekonomian negara semakin terhubung dengan baik, disebabkan perekonomian satu negara menyebar dengan cepat dan efektif ke berbagai negara. Kerjasama antar bangsa. Untuk saat ini, tidak ada negara yang bebas dari masalah keuangan. Globalisasi pada tingkat yang sangat mendasar mengubah konstruksi ekonomi dunia. Asosiasi keuangan menyatukan bangsa.

Perkembangan ekonomi menunjukkan sejauh mana tindakan moneter menciptakan bayaran ekstra untuk individu selama jangka waktu tertentu. Karena tindakan finansial pada dasarnya merupakan suatu proses pemanfaatan unsur-unsur ciptaan untuk mewujudkannya, interaksi ini memberikan suatu perkembangan balas jasa kepada variabel-variabel produksi yang dimiliki oleh daerah setempat. Dengan pembangunan moneter, gaji individu sebagai pemilik faktor produksi seharusnya meningkat. Pembangunan moneter adalah tujuan jangka panjang yang dicapai oleh bisnis dan sejalan dengan perkembangan keuangan sementara sebanyak yang dapat diharapkan. Perkembangan keuangan dapat memahami dan mengukur pameran pergantian peristiwa moneter. Secara keseluruhan, pertumbuhan ekonomi diharapkan dapat mengarah pada lebih banyak peluang ekonomi dan keadilan.

Perkembangan ekonomi yang cepat dan stabil seharusnya secara tegas mempengaruhi faktor-faktor moneter lainnya, baik secara langsung maupun implikasinya. Secara umum, kondisi ekonomi di wilayah Sulawesi Selatan harus dilihat dari indikator PDRB. Wilayah Sulawesi Selatan yang terdiri dari 24 aturan/komunitas perkotaan, terdiri dari 21 kabupaten dan 3 wilayah kota madya tentunya memiliki permasalahan yang berbeda-beda yang harus diselesaikan, termasuk masalah keuangan pembangunan. indikator penting untuk melihat apa yang terjadi di suatu daerah selama periode tertentu adalah PDRB provinsi. Nilai PDRB mencerminkan kapasitas kabupaten untuk mengawasi dan memanfaatkan aset yang dapat diakses.

**Tabel 1. 1 PDRB menurut harga konstan dan Laju Pertumbuhan Ekonomi di Sulawesi selatan pada Tahun 2016-2020**

<b>Tahun</b>	<b>PDRB ( Juta )</b>	<b>Laju Pertumbuhan (%)</b>
2016	269 401 313,45	7,42
2017	288 814 171,11	7,21
2018	309 156 193,23	7.06
2019	330 506 376,26	6,92
2020	328 154 571,91	-0,70

*Sumber : BPS Provinsi Sulawesi Selatan, Tahun 2020.*

Kemajuan keuangan harus terlihat dari jumlah Produk Domestik Regional Bruto (PDRB) dengan biaya yang konsisten. Penggunaan berdasarkan biaya yang konsisten direncanakan untuk menghindari dampak perubahan biaya, dengan tujuan agar progres yang diperkirakan benar-benar pengembangan finansial. Tabel di atas menunjukkan perkembangan moneter dan perbaikan keuangan Sulawesi Selatan selama periode 2016-2020. Pada tahun 2016-2019 perkembangan ekonomi mengalami peningkatan, tetapi pada tahun 2020 mengalami penurunan hal ini disebabkan beberapa hal, misalnya kenaikan biaya bahan bakar, penurunan hasil pedesaan, listrik, gas, dan daerah air bersih, bisnis penanganan serta wabah covid-19.

Dilihat dari tabel 1.2 peningkatan penggunaan konsumsi rumah tangga setiap tahun telah berkembang, hal ini diikuti dengan peningkatan jumlah penduduk secara konsisten dan peningkatan konsumsi rumah tangga ini juga disebabkan oleh perluasan pemanfaatan pada acara-acara ketat atau kebiasaan yang diselesaikan secara konsisten.



**Tabel 1. 2 Perkembangan konsumsi, Ekspor, dan Invetasi Provinsi Sulawesi selatan periode 2016-2020**

Tahun	Konsumsi Rumah Tangga (Juta)	Ekspor (juta US\$)	Invetasi (milyar)
2016	141 791 483,16	153 083,8	3 334,6
2017	150 507 106,47	162 841,0	1 969,4
2018	160 726 177,62	155 893,7	3 275,9
2019	171 693 402,60	154 940,7	5 672,6
2020	169 776 472,59	219 362,1	9 142,0

Sumber : BPS Provinsi Sulawesi Selatan, Tahun 2020.

Ekspor merupakan salah satu bagian dari total pengeluaran, sehingga produk mempengaruhi tingkat pembayaran yang akan dicapai, karena PDRB wilayah Sulawesi Selatan, dimana dengan asumsi bahwa kenaikan komoditas, total pembayaran penggunaan tanpa henti kenaikan pembayaran belum dapat berubah meskipun fakta bahwa gaji tetap. Terlihat jelas bahwa kemajuan komoditas di Sulawesi Selatan telah berkurang dan berkembang karena penurunan biaya perdagangan.

Invetasi merupakan kegiatan menabung dengan cara bisnis, Untuk melihat perkembangan investasi di Sulawesi Selatan cenderung dilihat dari tabel diatas. pada tahun 2016-2020 terjadi fluktuasi yang disebabkan oleh pelonggaran kembali pengembangan aset publik yang dihimpun oleh perbankan dan sifat non-melakukan kredit untuk menambah angsuran.

Dengan melimpahnya SDM dan luas daerah yang jelas memiliki berbagai macam aset tetap, tentunya wajar jika memiliki pilihan untuk mendorong pertumbuhan ekonominya karena, pertumbuhan ekonomi di Sulawesi Selatan

akan mempengaruhi peningkatan PDRB per kapita. Peningkatan PDRB Provinsi Sulawesi Selatan ini disertakan oleh peningkatan nilai tambah pada setiap sektor ekonomi yang ditandai dengan peningkatan produktifitas masyarakat. Di setiap daerah di Sulawesi Selatan secara umum akan meningkat dari tahun ke tahun namun hal ini tidak menutup kemungkinan adanya masalah yang berkaitan dengan pemerataan pendapatan. Alokasi dana yang adil sangat penting dalam pembangunan daerah , PDRB daerah banyak manfaat yang masuk akal untuk kemajuan dan peningkatan ekonomi, kualitas dan kekurangan dari berbagai bidang konstruksi keuangan, dan karena besarnya PDRB menunjukkan pertumbuhan ekonomi (konstan), kriteria yang dipertimbangkan menjadi sangat penting. Penggunaan standar harga konstan ini, dibandingkan dengan nilai tahun sebelumnya, yang berhasil ditetapkan pada tahun tertentu, bertujuan untuk menghindari efek fluktuasi harga, sehingga fluktuasi yang diukur adalah fluktuasi ekonomi yang sebenarnya. Mulai tahun 2010 dan seterusnya, pertumbuhan ekonomi riil akan diperhitungkan baik di tingkat nasional maupun daerah, dengan harga tetap setelah tahun 2020 sebagai tahun dasar.

Aspek konsumsi, ekspor dan investasi penting untuk dipantau, Oleh sebab itu, dalam tinjauan ini, para ahli memilih ketiga faktor tersebut untuk melihat dampaknya terhadap perkembangan ekonomi di Sulawesi Selatan. Perkembangan ekonomi menyiratkan peningkatan latihan moneter yang mengarah pada perluasan tenaga kerja dan produk yang disampaikan di mata publik dan perluasan kelimpahan individu. Masalah pembangunan keuangan harus dilihat sebagai masalah ekonomi makro dalam jangka panjang. Wilayah Sulawesi Selatan merupakan wilayah dengan tingkat pemanfaatan masyarakat yang cukup tinggi,

dikarenakan jumlah penduduk yang besar, selain itu Sulawesi Selatan juga memiliki kota yang menjadi pusat perhatian, baik dalam bidang pendidikan, pertukaran, maupun ekonomi. Kadang-kadang, kapasitas untuk memberikan tenaga kerja dan produk publik akan meningkat. Kenaikan batas ini karena faktor penciptaan dan terus berkembang dalam jumlah dan kualitas untuk mengatasi masalah perdagangan. Untuk sementara, usaha memperbesar jumlah barang dan modal, seiring inovasi yang digunakan terus berkembang.

Tuntutan keberadaan manusia terus berkreasi sesuai dengan kebutuhan zaman untuk memenuhi bukan hanya kebutuhan biologis tetapi juga kebutuhan lain seperti sandang, perumahan, pendidikan dan kesehatan. Adanya pertumbuhan ekonomi tanpa proses yang seimbang menyebabkan ketimpangan keluarga. Keluarga dengan gaji yang memadai akan lebih sering mengkonsumsi secara berlebihan, sementara keluarga yang tidak mampu tidak dapat memenuhi kebutuhan dasar mereka. Semakin tinggi gaji seluruh masyarakat, semakin tinggi tingkat pemanfaatannya. konsumsi merupakan gerakan yang mengejutkan dan dapat dipengaruhi oleh unsur upah, iklim, dan kebutuhan. Keynes dalam (Ari dkk, 2017) menemukan bahwa pilihan pengeluaran administrasi dan pengeluaran keluarga secara tegas mempengaruhi cara berperilaku moneter, baik jangka pendek maupun jangka panjang. Untuk saat ini, pemanfaatan berperan dalam menentukan total bunga, dan dalam jangka panjang pemanfaatan berperan penting dalam perkembangan moneter.

Perdagangan memegang peranan penting dalam penjualan produk dalam negeri ke luar negeri, misalnya di Sulawesi Selatan, yang merupakan produk

reguler rasa dan organik., jika keduanya dipasarkan ke luar negeri, otomatis permintaan akan meningkat dan kegiatan produksi juga akan meningkat di Indonesia. Ekspor ke masing-masing negara akan meningkat, produksi akan meningkat, dan pertumbuhan ekonomi akan didorong, yang diharapkan dapat memberikan kontribusi besar terhadap pertumbuhan dan stabilitas ekonomi, seperti yang dikatakan oleh Emery (Ginting, 2017) menyatakan bahwa ada hubungan kasual antara ekspor dan pertumbuhan ekonomi, dan bahwa hubungan tersebut saling bergantung daripada kausal. Pertumbuhan ekspor yang relatif tinggi dapat menyebabkan pertumbuhan ekonomi yang relatif tinggi. Oleh karena itu, untuk mencapai pertumbuhan ekonomi perlu dilakukan upaya-upaya untuk mendorong kegiatan ekspor.

Perekonomian yang berkembang pesat sebenarnya bukanlah jaminan terbaik bagi kualitas suatu daerah untuk menjadi makmur, jika tidak dibuntuti oleh perluasan lowongan pekerjaan untuk mewajibkan buruh. Perkembangan keuangan terkait erat dengan perluasan pintu terbuka pekerjaan karena penciptaan pekerjaan merupakan variabel penting bagi perkembangan moneter serta dipengaruhi oleh elemen normal dan mekanis. Untuk mengukur perkembangan moneter, perekonomian menggunakan informasi tentang Produk Dalam Negeri Provinsi Bruto (PDRB).

Sitti Marlina dengan judul “Pengaruh Produk dan Usaha Bersih Terhadap Perkembangan Keuangan di Sulawesi Selatan Tahun 2000-2010”. Dari hasil kajian bahwa komoditas neto berpengaruh signifikan terhadap perkembangan moneter di daerah Sulawesi Selatan. Ini menyiratkan bahwa istilah pertukaran

komoditas dan impor yang tidak dikenal belum membuat komitmen yang signifikan terhadap perkembangan moneter. Selanjutnya, usaha tegas mempengaruhi perekonomian. Dengan demikian, otoritas publik seharusnya memiliki pilihan untuk membuat strategi di mana produk dan impor akan berkumpul dalam membuat komitmen yang signifikan terhadap pembangunan moneter di wilayah Sulawesi Selatan, khususnya dalam hal pengaturan pedoman komoditas dan impor. Selain itu, strategi penyebab sejauh usaha yang menarik pendukung keuangan dan spekulasi membuat komitmen besar untuk pembangunan moneter.

Adapun pembeda dalam penelitian terdahulu adalah objek yang menjadi penelitian, kemudian penelitian ini menggunakan pandangan dari perspektif islam, dan yang menjadi perbedaan yang mencolok dengan penelitian terdahulu ialah menggunakan variabel konsumsi, ekspor dan investasi terhadap pertumbuhan ekonomi di Sulawesi Selatan yang menjadi fokus penelitian.

Berdasarkan pada penjelasan diatas mengenai konsumsi, ekspor, dan investasi Pada pembangunan keuangan di Wilayah Sulawesi Selatan yang sepenuhnya bertujuan untuk mendobrak dampak dari setiap faktor bebas terhadap variabel terikat, para ahli memilih untuk mengambil tinjauan dengan judul **“Pengaruh Konsumsi, Ekspor, dan Investasi terhadap Perekonomian Sulawesi-Selatan.**

#### **A. Rumusan Masalah**

1. Apakah konsumsi rumah tangga mempengaruhi pertumbuhan ekonomi Sulawesi Selatan?
2. Apakah ekspor mempengaruhi pertumbuhan ekonomi Sulawesi Selatan?

3. Apakah investasi mempengaruhi pertumbuhan ekonomi Sulawesi Selatan?

## **B. Tujuan Penelitian**

1. Untuk mengetahui pengaruh konsumsi rumah tangga terhadap pertumbuhan ekonomi di Sulawesi Selatan.
2. Untuk mengetahui pengaruh ekspor terhadap pertumbuhan ekonomi di Sulawesi Selatan.
3. Untuk mengetahui pengaruh investasi terhadap pertumbuhan ekonomi di Sulawesi Selatan.

## **C. Manfaat Penelitian**

### 1. Teoretis

Penelitian ini diharapkan menambah referensi untuk meningkatkan indeks perekonomian di Sulawesi Selatan.

### 2. Praktis

Diharapkan dapat memberikan masukan dan perhatian terhadap pengelolaan sumber daya manusia khususnya indeks pembangunan manusia dan pertumbuhan ekonomi

- b. Bagi peneliti selanjutnya dapat menambah informasi bagi kita semua dan dapat dijadikan sebagai pilihan atau literatur untuk pemeriksaan selanjutnya.

## **BAB II**

### **TINJAUAN TEORI**

#### **A. Pertumbuhan Ekonomi**

Pembangunan ekonomi merupakan cara paling umum untuk memperluas hasil moneter, yang muncul sebagai ekspansi pembayaran publik dan ekspansi besar-besaran dalam penciptaan tenaga kerja dan produk publik pada tahun tertentu. Perkembangan keuangan merupakan salah satu nilai perdagangan dari dampak perbaikan yang dilakukan, khususnya di bidang moneter. Indikator ini juga dapat digunakan dalam menentukan arah pengaturan perbaikan di masa depan. Karena pergerakan keuangan pada dasarnya adalah suatu proses penciptaan tenaga kerja dan produk (kreasi) dengan memanfaatkan faktor-faktor penciptaan, perkembangan moneter seharusnya mempengaruhi perkembangan upah daerah sebagai pemilik faktor-faktor penciptaan tersebut. (Hafiz., 2021)

“Pertumbuhan ekonomi dapat didefinisikan sebagai perkembangan kegiatan dalam perekonomian yang menyebabkan barang dan jasa diproduksi dimasyarakat meningkat.” Sukirno dalam (Kartikasari, 2017).

“Pertumbuhan Ekonomi merupakan pertumbuhan ekonomi bertumpuh pada peningkatan populasi yang berdampak pada bertambahnya output dan hasil.” (Adam Smith).

Pembangunan moneter sebagai perluasan yang berlarut-larut dalam kapasitas suatu negara untuk memberikan lebih banyak barang kepada kerabatnya, batas ini akan meningkat dengan kemajuan mekanis dan perubahan kelembagaan dan harapan diperlukan. Pembangunan ekonomi yang cepat dapat memperluas pemanfaatan sumber daya alam. (Muhammad & Khan, 2021)

Murni Asfia berpendapat bahwa pertumbuhan ekonomi merupakan kondisi

yang diciptakan oleh perkembangan potensi GNP, yang mencerminkan peningkatan produksi perkapita dan peningkatan taraf hidup masyarakat. Dan dalam penelitiannya menyatakan bahwa pembangunan ekonomi adalah peningkatan Produk Domestik Bruto/GNP baik kenaikannya lebih besar atau tidak persisnya dengan laju pembangunan penduduk atau apakah kenaikannya lebih menonjol atau tidak persisnya dengan laju pembangunan penduduk atau apakah terjadi perubahan konstruksi moneter. (Fitriani dkk,2018).

pembangunan ekonomi adalah peningkatan Produk Domestik Bruto/GNP baik kenaikannya lebih menonjol atau tidak persisnya dengan laju pembangunan penduduknya atau apakah kenaikannya lebih menonjol atau tidak persisnya dengan laju pembangunan penduduknya atau apakah terjadi perubahan rancangan moneter.

Menurut Syafril dalam (Musyawarah, 2016) Pertumbuhan ekonomi negara dapat dinilai dengan tiga pendekatan: 1) Apakah kehidupan manusia, Potensi pemanfaatan saat ini berkembang berbanding terbalik dengan tingkat pemanfaatannya. Sebelumnya. 2) Aset, apakah aset baru dapat dilacak di negara-negara ini, dan apakah aset yang ada dapat disimpan dan digunakan dengan lebih produktif. 3) Apakah pembayaran publik yang sedang berlangsung diperluas kontras dengan pembayaran publik masa lalu, tingkat pembayaran publik. Namun, di samping kenaikan gaji publik, hal itu menjadi sia-sia jika tidak dibarengi dengan peredaran yang layak dan adil. Terlepas dari perkembangan moneter yang cepat, proses perbaikan hingga saat ini tuan rumah menarik analisis tajam dari berbagai pertemuan. Perkembangan moneter ini telah mencapai ketidakseimbangan yang lebih penting dalam sirkulasi



pembayaran. Contoh kemajuan keuangan yang menggarisbawahi perkembangan moneter cepat yang dianut oleh negara-negara non-industri (termasuk Indonesia) memiliki akibat negatif dari pertumbuhan ekonomi yang pesat: ketimpangan pendapatan atau peningkatan ketimpangan relatif. dalam standar hidup dan kelompok miskin dan berpenghasilan rendah. Tanda stres lainnya adalah kemajuan moneter yang berfokus pada industrialisasi serius modal, yang mendorong perluasan pengangguran, dan itu berarti tingkat kelimpahan individu berkurang.

Menurut Dumairy dalam (Musyawarah, 2016), Pembangunan moneter yang tinggi adalah salah satu tujuan dari proses perbaikan terus-menerus. Untuk mengukur laju pencapaian pelaksanaan keuangan, digunakan penunjuk skala penuh sebagai evaluasi pelaksanaan moneter, termasuk PDB teritorial. PDB di kabupaten dapat memahami konstruksi dan pemeriksaan ekonomi. Eksekusi area moneter. Sampai sekarang, pemanfaatan informasi penciptaan lokal lengkap lokal adalah bagian dari memperkirakan pembangunan keuangan yang berkualitas untuk mengurangi kesenjangan, pengangguran dan kebutuhan, mengevaluasi dampak darurat moneter di seluruh dunia pada negara, ekonomi provinsi dan penunjukan. Porsi umum aset untuk masyarakat lokal dan perkotaan, serta kontras keuangan antar kabupaten dan antar daerah yang dapat diperluas di setiap kabupaten.

Dalam penelitian ini peneliti melihat pertumbuhan ekonomi sebagai hasil dari kegiatan produksi barang dan jasa serta investasi, Artinya, semakin banyak tenaga kerja dan produk yang diciptakan oleh SDM yang dimiliki oleh

Sulawesi Selatan, semakin banyak pembangunan moneter, sehingga menarik pendukung keuangan untuk menempatkan sumber daya ke daerah penciptaan.

Pengembangan keuangan adalah bagian utama dari pendekatan moneter di negara atau kerangka moneter mana pun. Secara umum, sangat mungkin diharapkan bahwa perkembangan keuangan akan mendorong pintu dan nilai moneter yang lebih menonjol. Kenyataan yang nyata, perkembangan ekonomi dunia selama ratusan tahun terakhir menyebabkan dua dampak penting, yaitu: Pertama, meningkatnya pertumbuhan atau gaya hidup yang dicapai oleh masyarakat lokal dunia, kedua, pembukaan posisi baru. pintu untuk populasi yang meningkat.

Alasan pertumbuhan ekonomi dalam sudut pandang Islam jelas tidak dapat dibedakan dari praktik moneter yang bertentangan dengan kualitas Islam, seperti perilaku riba (dari perspektif ekspansif), model bisnis yang memaksakan, pencemaran nama baik, dan perilaku buruk lainnya. Dengan asumsi cara berperilaku keuangan telah menjadi terbiasa dengan bertindak di luar permintaan masalah keuangan surgawi, maka itu hanyalah distorsi jika darurat moneter yang menimpa kita adalah kegagalan yang sengaja disambut datang karena pergerakan manusia. (Muttaqim, 2018).

Variabel yang mempengaruhi perkembangan moneter dalam sudut pandang Islam adalah aset yang masuk akal, SDM, wirausaha, dan teknologi.

Firman Allah SWT dalam al-Qur'an surah Nuh ayat 10-12:

فَقُلْتُ اسْتَغْفِرُوا رَبَّكُمْ إِنَّهُ كَانَ غَفَّارًا ۝ ١٠ يُرْسِلِ السَّمَاءَ عَلَيْكُمْ مِدْرَارًا ۝ ١١ وَيُمْدِدْكُمْ بِأَمْوَالٍ وَبَنِينَ وَيَجْعَلْ لَكُمْ جَنَّاتٍ وَيَجْعَلْ لَكُمْ أَنْهَارًا ۝ ١٢

Terjemahnya :

*10. Lalu, aku berkata (kepada mereka), “Mohonlah ampun kepada Tuhanmu. Sesungguhnya Dia Maha Pengampun.*

*11. (Jika kamu memohon ampun,) niscaya Dia akan menurunkan hujan yang lebat dari langit kepadamu,*

*12. memperbanyak harta dan anak-anakmu, serta mengadakan kebun-kebun dan sungai-sungai untukmu.”*

Dari uraian ayat tersebut dapat disimpulkan bahwa kesejahteraan dan kebahagiaan hidup dapat tercapai selama kita rajin istighfar. Tuhan menjanjikan makanan yang melimpah untuk bangsa jika manusia tidak melakukan kemaksiatan dan selalu mengikuti nilai-nilai ketakwaan dan keimanan. Namun, jika ada ketidaktaatan orang kepada Tuhan mereka, maka tidak akan ada kedamaian dan stabilitas dalam hidup.

## **B. Konsumsi**

(Rusyidi, 2009) berpendapat bahwa Konsumsi secara umum didefinisikan sebagai penggunaan barang dan jasa yang secara langsung memuaskan kebutuhan manusia. Di sisi lain, studi ekonomi mendefinisikan, konsumsi adalah setiap kegiatan yang harus digunakan untuk menggunakan suatu produk atau jasa untuk memenuhi kebutuhan kelangsungan hidup. Konsumsi adalah pengeluaran barang dan jasa oleh rumah tangga. Produk-produk ini termasuk pengeluaran rumah tangga untuk barang-barang konsumen tahan lama seperti mobil dan peralatan, serta barang-barang konsumen tahan lama seperti makanan dan pakaian. Layanan mencakup produk tidak berwujud seperti potong rambut dan layanan kesehatan.

John Maynard Keynes (Manasseh et al., 2018) *He asserted that real consumption is a function of real disposable income (i.e. income after taxes), and that as income rises, consumption also rise but not necessarily proportional.*

John Maynard Keynes dalam (Manasseh et al., 2018) Dia menegaskan bahwa konsumsi riil adalah fungsi dari pendapatan disposabel riil (yaitu pendapatan setelah pajak), dan bahwa ketika pendapatan naik, konsumsi juga naik tetapi tidak harus proporsional.

Dalam penelitian ini peneliti mengartikan konsumsi sebagai hasrat pemenuhan kebutuhan oleh manusia, baik itu kebutuhan sehari-hari maupun untuk kebutuhan khusus yang hanya ingin memuaskan diri sendiri. Hal inilah yang biasanya menyebabkan ketidakseimbangan dalam kehidupan bermasyarakat, karena pendapatan juga mempengaruhi konsumsi masyarakat, semakin tinggi pendapatan maka semakin banyak pula kebutuhan yang harus terpenuhi.

Konsumsi dalam perspektif Islam, yang mendorong penggunaan produk yang halal dan melarang hidup boros dan pengeluaran untuk hal tidak penting. Di Dalam Al-Qur'an juga dilarang menjadi ekstrim dalam hal berpakaian atau makan, sesuai dengan firman Allah dalam surat al-Baqarah: 168.

يَا أَيُّهَا النَّاسُ كُلُوا مِمَّا فِي الْأَرْضِ حَلَالًا طَيِّبًا وَلَا تَتَّبِعُوا خُطُوَاتِ الشَّيْطَانِ إِنَّهُ لَكُمْ عَدُوٌّ مُّبِينٌ ١٦٨

Terjemahnya :

*Wahai manusia ! makanlah dari makanan yang halal dan baik yang terdapat di muka bumi, dan janganlah kamu mengikuti langkah-langkah syetan. Sungguh syetan itu musuh nyata bagimu.*

Dari uraian ayat diatas islam mengajarkan kita untuk (manusia) dalam mengkomsumsi Semua itu di dunia ini terbatas pada kerja dan produk yang besar dan sah yang telah ditampung oleh Allah SWT. Kita juga diminta untuk tidak mengikuti cara-cara setan yang berusaha membujuk (manusia) untuk mengharamkan sesuatu yang dibolehkan oleh Allah SWT. Unsur-unsur yang mempengaruhi tingkat pemanfaatan keluarga dapat diurutkan menjadi tiga sebagai berikut (Rahardja, 2008).

a. Faktor Ekonomi

Empat faktor yang menentukan tingkat pemanfaatan adalah: (1). Gaji keluarga adalah jumlah agregat yang diperoleh individu atau keluarga selama jangka waktu tertentu. Gaji keluarga mempengaruhi tingkat pemanfaatan, dan semakin tinggi tingkat upah, semakin tinggi tingkat pemanfaatan. Dengan kenaikan tingkat gaji, keluarga menjadi lebih siap menanggung biaya berbagai kebutuhan pembeli, atau cara hidup mereka menjadi lebih destruktif. (2). Kelimpahan Keluarga Barang dagangan yang disinggung oleh sumber daya keluarga adalah sumber daya substansial yang jelas (rumah, tanah, kendaraan, dan sebagainya) dan sumber daya keuangan (penyimpanan jangka panjang, saham, perlindungan). Sumber daya ini menghasilkan uang ekstra yang diperluas dan pemanfaatan yang sesuai dengan itu diperluas. (3). Banyaknya produk padat di arena publik, khususnya pemanfaatan yang dilakukan oleh daerah juga dipengaruhi oleh banyaknya barang dagangan pelanggan tangguh (pembeli barang tahan lama). Dampak pemanfaatan yang adil dan merata dapat bersifat positif

(kenaikan) dan negatif (penurunan). (4). Biaya pinjaman, Biaya pembiayaan yang terlalu tinggi dapat menekan kembali kecepatan pembelanjaan nasabah baik yang menyangkut keluarga berlebih maupun non tunai. Semakin tinggi biaya pinjaman, semakin tinggi biaya moneter (biaya peluang) pemanfaatan. Bagi masyarakat yang pada awalnya berniat untuk membelanjakan kewajiban, misalnya mendapatkan dari bank atau menggunakan kartu kredit, biaya premi akan lebih tinggi dan sebaiknya menunda atau mengurangi penggunaan. (5). Penilaian mewakili hal-hal yang akan datang, Jika otoritas publik dapat meramalkan masa yang akan datang yang lebih baik, itu juga akan lebih mudah untuk melakukan pemanfaatan. Karena penggunaan penggunaan pada umumnya akan buruk, otoritas publik juga melakukan apa pun yang diperlukan untuk mengurangi pengeluaran penggunaan.

b. Faktor-faktor demografi

- 1) Seluruh populasi. Populasi yang sangat besar akan meningkat dengan konsumsi pemanfaatan yang besar, meskipun penggunaan tipikal per individu atau per keluarga umumnya rendah.
- 2) Bagian penduduk. Sepotong penduduk suatu negara harus terlihat dari karakterisasi, khususnya: usia (berguna dan tidak efektif), pelatihan (rendah, tengah, tinggi), dan area rumah (metropolitan dan provinsi). Dampak penciptaan penduduk pada tingkat pemanfaatan digambarkan pada dasarnya seperti di bawah ini:

- a) Semakin banyak individu usia kerja atau usia kerja semakin tinggi tingkat pemanfaatannya, terutama jika sebagian besar dari mereka memiliki upah yang besar dan peluang kerja yang besar. Semakin banyak orang bekerja, semakin tinggi gajinya.
- b) Semakin tinggi tingkat pendidikan di daerah tersebut, semakin tinggi pula derajat penggunaannya dan semakin menonjol kebutuhan hidupnya. Mereka harus memenuhi kebutuhan akan makanan dan minuman, juga kebutuhan data untuk hubungan persahabatan yang lebih baik, dan kebutuhan orang lain untuk melihat realitas mereka. Biaya ini seringkali lebih tinggi daripada biaya makan dan minum.
- c) Semakin banyak individu yang berdomisili di wilayah metropolitan, semakin tinggi pula pemanfaatannya. Karena sebagai aturan, cara hidup individu metropolitan lebih boros daripada jaringan pedesaan.

c. Faktor Non Ekonomi

Variabel nonmoneter yang mempengaruhi pemanfaatan adalah unsur sosial-sosial masyarakat. Misalnya, perubahan pola makan sosiokultural, perubahan moral dan nilai karena perlu mencerminkan orang lain yang dipandang lebih impresif (jenis optimal). Model yang paling jelas di Indonesia adalah penyesuaian kecenderungan belanja dari sektor bisnis tradisional ke toko kelontong. Begitu juga pola makan dari makanan yang dihidangkan ibu-ibu di rumah berubah menjadi kecenderungan makan di warung-warung dan pelambatan yang menyajikan makanan murah.

Pemanfaatan mengambil bagian yang signifikan dalam latihan moneter suatu negara dan secara signifikan mempengaruhi kesehatan keuangan. Semakin tinggi tingkat pemanfaatan, semakin tinggi laju kemajuan dalam tindakan keuangan dan laju kemajuan dalam pembayaran publik negara tersebut. Pemanfaatan keluarga adalah salah satu latihan keluarga untuk mengatasi berbagai masalah tenaga kerja dan produk.

Dari produk-produk yang dikonsumsi, pemanfaatannya banyak dimanfaatkan sebagai tanda bantuan pemerintah keluarga karena merupakan pemenuhan itu sendiri. Bantuan pemerintah kepada masyarakat merupakan tujuan dan cita-cita suatu negara. Pilihan pemanfaatan keluarga dipengaruhi oleh perilaku secara umum baik dalam jangka pendek maupun jangka panjang. Pilihan pemanfaatan keluarga dalam jangka panjang sangat penting karena peran mereka dalam pembangunan ekonomi. Sementara itu, pemanfaatan keluarga sementara berperan penting dalam menentukan total kepentingan. Pemanfaatan pemanfaatan yang dilakukan oleh keluarga dalam perekonomian bergantung pada upah yang diperolehnya. Semakin tinggi gaji Anda, semakin banyak yang Anda konsumsi.

Semakin tinggi gaji, semakin tinggi pemanfaatan keluarga, namun perluasan pemanfaatan selanjutnya akan lebih kecil daripada peningkatan yang sedang berlangsung. Selanjutnya, semakin banyak yang dibutuhkan, semakin besar kelebihan konsumsi rumah tangga yang ada relatif terhadap pendapatannya. Konsumsi berlebihan ini merupakan tabungan masyarakat. Namun, jika penghasilan sangat rendah, maka dapat menggunakan semua



penghasilan Yang dimiliki dan tidak akan memiliki tabungan. Bahkan konsumsi kompulsif menghasilkan uang dari kekayaan dan pendapatan masa lalu. Rasulullah tidak menisibkan adanya kemungkinan, sedangkan menyatakan bahwa kerinduan manusia akan barang dagangan (kelimpahan) tidak ada batasannya, maka dari itu manusia sendiri yang harus membatasinya. Ungkapan Nabi Muhammad :

“Rasulullah SAW bersabda : seandainya seorang manusia mempunyai harta sebanyak lembah, nisyaca ia akan mencarinya lembah yang ketiga dan tidak akan penuh mulut manusia itu kecuali dengan tanah (kematian) dan Allah swt akan mengampuni orang yang bertaubat.” (HR.Bukhori dan Muslim).

Peningkatan moneter lainnya adalah peningkatan faktor-faktor yang dapat mempengaruhi penggunaan individu non-bayar, misalnya, biaya pinjaman, kelimpahan dan barang dagangan yang solid. Biaya pembiayaan ini secara fundamental mempengaruhi dana cadangan dan pada akhirnya pemanfaatannya. Pembeli menyukai barang dagangan saat ini daripada produk masa depan. Untuk pemanfaatan untuk menghentikan pengeluaran, diperlukan bantuan yang disebut bunga. Semakin tinggi biaya pinjaman, semakin banyak uang tunai yang Anda simpan. Lebih sedikit uang yang dihabiskan untuk berbelanja. Kemudian lagi, semakin rendah biaya pinjaman, semakin sedikit uang tunai yang Anda simpan. Lebih banyak uang akan dihabiskan untuk konsumsi.

### **C. Ekspor**

Kegiatan perdagangan di seluruh dunia, yang memberikan kekuatan pendorong untuk memperkuat minat yang tumbuh di dalam negeri, telah

mendorong pengembangan pembuatan ruang lingkup besar, di samping desain politik yang stabil dan kerangka kerja sosial yang dapat disesuaikan. Dari gambaran di atas, mencerminkan latihan pertukaran global dan dapat membangun kekuatan pengembangan pertukaran dunia, dan negara-negara agraris memiliki peluang untuk mencapai perkembangan moneter yang sebanding dengan negara-negara maju. Pertukaran di seluruh dunia membuat perkembangan barang dagangan dari satu negara ke negara lain. (Mahadevan & Sun, 2020)

Ekspor adalah akuisisi produk dari berbagai negara oleh organisasi lokal. Definisi produk terutama mempertimbangkan kemampuan suatu negara untuk menyediakan barang yang dapat bersaing di industri asing. Perdagangan secara langsung mempengaruhi pembayaran publik. Bagaimanapun, hubungan yang berlawanan tidak selalu akurat. Dengan demikian, ekspansi pembayaran publik tidak dijamin untuk meningkatkan perdagangan. Karena pembayaran publik adalah pengeluaran keluarga, spekulasi organisasi, pengeluaran pemerintah yang diperluas, dan impor barang-barang dalam negeri. (Sukirno, 2006). Komoditas bersih adalah perbedaan antara produk lengkap suatu negara dan impor habis-habisan. Mengirim keluar dalam arti yang paling sederhana adalah tenaga kerja dan produk yang dikirimkan.

Semakin berkembangnya pertukaran negara-negara di dunia, khususnya negara-negara maju, menyebabkan banyak peneliti mengarahkan penelitiannya ke negara-negara berkembang, khususnya di Indonesia. Ada beberapa faktor nyata dari kemajuan modern di Indonesia yang tidak mencerminkan pentingnya spekulasi pertukaran hari ini yang telah umum

terjadi, terutama di negara-negara berkembang. Intra-modern exchange (IIT) merupakan kekhasan lain yang dipandang sebagai bekal untuk menjawab kesulitan globalisasi pertukaran saat ini, IIT sangat berarti untuk dilakukan di Indonesia karena isu kapasitas yang kejam/serius modern dalam skala dunia. Hal ini penting mengingat di Indonesia, kawasan modern merupakan kawasan yang paling fundamental dan memberikan kontribusi yang luar biasa terhadap batas Produk Domestik Bruto Indonesia dengan retensi bisnis yang sangat besar. (Bato, 2014)

Siklus ekspor secara keseluruhan adalah demonstrasi menghilangkan tenaga kerja dan produk dari negara yang mulai diimpor ke berbagai negara. Komoditas barang dagangan untuk skala besar biasanya memerlukan mediasi pabean baik di negara pengirim maupun penerima. Mengirim keluar adalah bagian penting dari pertukaran di seluruh dunia. Produk dapat dicirikan sebagai transaksi lengkap barang dagangan yang dibuat di suatu negara dan dipertukarkan ke berbagai negara yang sepenuhnya bertujuan untuk mendapatkan perdagangan yang tidak dikenal. Suatu negara dapat memperdagangkan produk yang dihasilkannya ke berbagai negara yang tidak dapat membuat barang dagangan yang dikirimkan oleh negara pengirim. (Lipsey dkk,1995).

Allah SWT memerintahkan para pekerja-Nya untuk mencari makan baik di ruangnya sendiri maupun di berbagai daerah/bangsa yang berbeda dan di seluruh pemasyarakatan di dunia. Hal ini sebagaimana dimaknai dalam QS. Al-Jumua':10 yang membaca dengan teliti:

فَإِذَا قُضِيَتِ الصَّلَاةُ فَانْتَشِرُوا فِي الْأَرْضِ وَابْتَغُوا مِنْ فَضْلِ اللَّهِ وَاذْكُرُوا اللَّهَ كَثِيرًا لَعَلَّكُمْ تُفْلِحُونَ ١٠

Terjemahnya:

“Ketika permintaan telah dilakukan, maka Anda tersebar di bumi, mencari kelimpahan Allah dan mengingat Allah sebanyak yang bisa diharapkan sehingga Anda beruntung.“

Dalam penelitian ini peneliti mengartikan ekspor sebagai kegiatan untuk mengirimkan barang ke suatu negara dan kemudian dijual di negara lain adalah kegiatan pembelian barang dan jasa dari luar negeri secara legal dalam kegiatan tersebut berupa kerja sama perdagangan.

#### **D. Investasi**

Menurut (Kelana, 1997) investasi adalah semua pengeluaran barang modal (capital expenditure) untuk memperoleh produk modal. Spekulasi sebagai faktor penciptaan merupakan komponen vital dalam memperluas batas PDRB suatu kabupaten. Negara-negara pertanian digambarkan dengan kekurangan modal, kekurangan pasokan, perkembangan moneter yang rendah, dan keterbelakangan mekanis. Hal ini tercermin dari tingginya biaya normal penciptaan namun rendahnya efisiensi kerja karena pekerjaan yang tidak berbakat dan produk modal dasar. Dengan demikian, spekulasi merupakan salah satu sumber pembiayaan yang diharapkan dapat membantu perbaikan. Dalam perhitungan pembayaran umum, Investasi adalah perdagangan barang modal dalam perekonomian yang akan digunakan untuk menciptakan pekerjaan dan produk di masa yang akan datang, terutama perolehan barang modal dan peralatan produksi untuk tujuan yang sama.(Maharani, 2016) Tujuan dari investasi adalah untuk membeli produk yang menjanjikan keuntungan di masa depan. Singkatnya, pertimbangan yang dipertimbangkan pengusaha atau perusahaan ketika memutuskan apakah akan membeli barang

atau jasa dengan mengharapkan keuntungan. Ekspektasi keuntungan ini merupakan faktor utama dalam berinvestasi (Linda, 2007). Menurut Adam Smith, pemilik modal mengantisipasi manfaat, dan asumsi manfaat masa depan bergantung pada iklim spekulasi yang sedang berlangsung dan manfaat asli, sehingga usaha dibuat. Smith menerima bahwa seiring kemajuan ekonomi, manfaat umumnya akan menurun. Ketika tingkat pengumpulan modal meningkat, persaingan di antara pemilik modal akan meningkat. Kompensasi naik dan tunjangan turun (Jhingan, 2003). Seiring dengan meningkatnya permintaan barang dan jasa, begitu pula dengan kesempatan kerja. Hal ini bertujuan untuk menekan angka pengangguran.

Penurunan pengangguran ini disebabkan penyerapan tenaga kerja ke dalam proyek-proyek investasi. Pengeluaran dan segala bentuk investasi barang modal yang menambah nilai kegiatan ekonomi secara otomatis memperluas kesempatan kerja bagi masyarakat lokal dan secara otomatis membeli input yang digunakan dalam kegiatan produksi yang menghasilkan pendapatan lebih tinggi. Bisnis spekulasi didorong dengan mempertimbangkan asumsi keuntungan jangka panjang yang dipengaruhi oleh kemajuan mekanis, perkembangan populasi, dan variabel yang berbeda. Spekulasi secara langsung bergantung pada pembayaran, karena usaha melekat pada keuntungan dan beberapa usaha didukung di dalam dari kepentingan bisnis milik publik dan swasta. Seiring kenaikan gaji, laba juga meningkat, mendorong spekulasi yang meluas. Menurut (Sukirno,2008) spekulasi dapat dicirikan sebagai usaha oleh pendukung keuangan atau organisasi dalam perolehan barang modal dan pembuatan perangkat keras untuk memperluas batas tenaga kerja dan produk

dalam perekonomian. Pada akhirnya, dalam hipotesis moneter, usaha menyiratkan latihan pengeluaran untuk membangun kapasitas untuk menciptakan sesuatu dalam perekonomian. Apa yang merupakan usaha yang didelegasikan (pengaturan modal atau spekulasi modal) termasuk penggunaan berikut:

1. pembelian berbagai barang produksi, terutama peralatan dan peralatan produksi lainnya untuk perencanaan berbagai usaha dan organisasi.
2. Konsumsi untuk pembangunan rumah pribadi, tempat usaha, struktur fasilitas industri dan struktur yang berbeda.
3. Peningkatan nilai pasokan barang dagangan yang telah dijual orang miskin, komponen mentah dan barang dagangan yang masih dalam siklus pembuatan menjelang akhir tahun komputasi pembayaran umum.

Menurut (Herlambang, Tedy, 2001) ada tiga tipe pengeluaran investasi diantaranya :

- a) Minat pada barang dagangan tetap (Business Fixed venture/BFI) yang menggabungkan perangkat keras dan desain (perkakas dan desain) di mana dunia bisnis mendapatkannya untuk digunakan berlangsung.
- b) Spekulasi penginapan (usaha swasta) meliputi penginapan baru, di mana individu mendapatkannya untuk tinggal atau pemilik modal mendapatkannya untuk disewakan.

- c) Usaha saham menggabungkan bahan mentah dan pembantu, barang dagangan jadi dan produk setengah jadi.

Dalam ulasan ini, ilmuwan mencirikan spekulasi sebagai demonstrasi menempatkan uang tunai atau sumber daya penting lainnya dalam item tertentu dalam jangka waktu tertentu. Jadi situasi aset tersebut seharusnya menghasilkan keuntungan sebesar.

Islam mengajarkan kita untuk menempatkan apa yang dimulai dengan satu biji menjadi tujuh biji dan lama kelamaan menjadi 700 biji. Faktanya Allah terus menggandakan hadiah kebaikan hingga berlipat ganda atau sesuatu yang lain untuk siapa yang Dia kehendaki sesuai dengan derajat yang sebenarnya. dan kesungguhan hati yang memberi. Sebagaimana tertulis dalam surah Al-Baqarah ayat 261 :

مَثَلُ الَّذِي يَنْفِقُونَ أَمْوَالَهُمْ فِي سَبِيلِ اللَّهِ كَمَثَلِ حَبَّةٍ أَنْبَتَتْ سَبْعَ سَنَابِلٍ فِي كُلِّ سُنْبُلَةٍ مِائَةُ حَبَّةٍ وَاللَّهُ يُضَاعِفُ لِمَنْ يَشَاءُ وَاللَّهُ وَاسِعٌ عَلِيمٌ ٢٦١

Terjemahnya:

*Perumpamaan orang yang menafkahkan hartanya di jalan Allah adalah seperti sebutir benih yang menumbuhkan tujuh tangkai, pada setiap ekornya terdapat 100 biji. Allah menggandakan bagi siapa yang Dia kehendaki, dan Allah Maha Luas, Maha Mengetahui.*

Penanaman moda lasing adalah jenis usaha yang dilakukan oleh orang perseorangan di wilayah Negara Kesatuan Republik Indonesia dengan menggunakan modal asing atau dengan usaha bersama dengan modal dalam negeri. Bagi pemilik modal asing, keuntungan mereka adalah sebagai aliran

keuntungan dari konsekuensi tugas negara di mana modalnya disumbangkan ke negara tempat modal dimulai.

Penanaman modal dalam negeri adalah sebuah gerakan spekulasi yang harus terus bekerja di wilayah Negara Kesatuan Republik Indonesia dilakukan para penyandang dana dalam negeri. Keuntungan dari spekulasi dalam negeri adalah menyelamatkan perdagangan asing, mengurangi ketergantungan pada barang asing, memberdayakan kemajuan industri dalam negeri, dan menambah upaya untuk mengasimilasi pekerjaan.

Investasi baik spekulasi asing (PMA) maupun spekulasi dalam negeri (PMDN) harus didukung oleh masyarakat, khususnya PMDN untuk membantu perekonomian, sedangkan spekulasi asing (PMA) diharapkan dapat membantu perbaikan berbagai latihan yang dilakukan orang miskin secara tuntas. Dengan PMDN yang secara tegas memproduksi barang modal, komponen yang tidak dimurnikan, dan suku cadang sebagai substitusi impor, barang jadi, dan barang setengah jadi, bertekad untuk membuka usaha membuka pintu dari pekerjaan.

Berinvestasi sebagai bagian dari pendapatan nasional yang mempengaruhi tingkat pendapatan nasional ketika diinvestasikan melalui pembukaan unit usaha baru yang mengarah pada peningkatan produksi dan kesempatan kerja. Oleh karena itu, Istilah investasi dapat diartikan sebagai pengeluaran untuk membangun kapasitas pendukung keuangan atau organisasi untuk membeli produk modal atau merakit kantor dan menghasilkan tenaga kerja dan produk yang dapat diakses dalam



perekonomian (Sukirno, 2001). Investasi sebagai konsumsi untuk perolehan barang modal dan metode penciptaan ditentukan untuk membuka pintu pekerjaan (Suparmoko, 1995). Investasi digunakan oleh pembuat atau area rahasia untuk membeli tenaga kerja dan produk untuk menambah stok atau memperluas pabrik pengolahan. Latihan spekulasi memberdayakan daerah setempat untuk terus bekerja pada latihan keuangan mereka, meningkatkan gaji publik dan bekerja pada bantuan pemerintah individu. Pekerjaan ini didapat dari tiga elemen penting dari usaha. Artinya, (1) usaha adalah bagian dari konsumsi habis-habisan, sehingga ekspansi spekulasi meningkatkan total bunga, gaji publik, dan peluang kerja terbuka. (2) Ekspansi barang modal karena kepentingan pembangunan limit. (3) Kemajuan mekanis umumnya tertinggal di belakang spekulasi.

Griffin and Pustay (Hodrob, 2017) *We can consider the foreign investment as direct one if ownership or control equal or exceeds 10% of voting stocks belonging to domestic enterprise or the corresponding importance in an independent business*

Griffin and Pustay (Hodrob, 2017) menganggap investasi asing sebagai investasi langsung jika kepemilikan atau menguasai sama atau melebihi 10% saham berhak suara milik untuk perusahaan domestik atau kepentingan yang sesuai dalam suatu bisnis mandiri.

Perkembangan dapat dilihat dari beberapa perspektif: (1) Kapasitas bahan yang sangat rendah, di mana organisasi tidak mengirimkan bahan mentah atau komponen mentahnya sendiri dan mendapatkannya dari pertemuan yang berbeda. Ada beberapa organisasi yang memproduksi komponen mentah

mereka sendiri. Dengan tenaga ahli, bahan-bahan tersebut akan menjadi barang yang lebih berarti, bermanfaat dan dapat dijual. (2) Kemampuan dan informasi pada masyarakat dibatasi dengan alasan bahwa instruksi dan kemampuan yang memadai diharapkan untuk menemukan pekerjaan baru. Secara keseluruhan, banyak pengangguran karena posisi terbuka yang terbatas dan kemampuan yang sangat rendah. (3) Usaha bersih yang rendah, misalnya sementara pasokan modal saat ini memburuk lebih cepat daripada spekulasi untuk menggantikan setiap sumber modal, itu akan menjadi negatif. Oleh karena itu, batas yang berguna menurun, yang bisa menjadi masalah untuk pengembangan di masa depan. Namun, dengan asumsi usaha negatif terjadi untuk jangka waktu yang lama, itu membuat organisasi atau ekonomi tidak kompetitif.

Karena hambatan ini, negara-negara berkembang memiliki kekurangan aset reguler dan SDM yang diharapkan. Sejalan dengan ini, peningkatan efisiensi mempercepat minat baru dalam produk modal aktual dan kemajuan aset manusia melalui minat pada sekolah dan pelatihan adalah fundamental. Dengan meningkatnya minat pemerintah terhadap produk terbuka, hal ini diharapkan dapat menghidupkan pembangunan, kawasan rahasia, dan keluarga untuk menunjuk aset yang ada ke distrik. Hal ini pada akhirnya akan mempengaruhi pertumbuhan PDB (Produk Domestik Bruto).

## **E. Hubungan Antar Variabel**

### **a. Hubungan Komsumsi terhadap pertumbuhan ekonomi**

Dalam perekonomian suatu daerah konsumsi berperang penting terhadap kesejahteraan keluarga, disebabkan konsumsi memenuhi kebutuhan tenaga kerja dan produk. Semakin tinggi tingkat pemanfaatan, semakin tinggi tingkat perkembangan moneter dan semakin tinggi penyesuaian pembayaran publik suatu negara.

Konsumsi dipengaruhi oleh perilaku jangka pendek dan jangka panjang, yang memainkan peran penting dalam menentukan tingkat bunga secara keseluruhan. Kemajuan moneter yang terjadi dapat menimbulkan faktor-faktor tinggi yang dapat mempengaruhi konsumsi penggunaan, misalnya biaya pinjaman, kelimpahan, dan barang dagangan yang kokoh. Semakin tinggi biaya pinjaman, semakin tinggi dana investasi, dan itu menyiratkan bahwa penggunaan pemanfaatan berkurang.

Penelitian ini sejalan dengan teori yang dikemukakan oleh “Keynes” yang mengatakan bahwa konsumsi hanya didasarkan atas besar kecilnya tingkat pendapatan masyarakat, sehingga pengeluaran konsumsi nantinya akan meningkatkan penghasilan”

Hal ini sejalan dengan penelitian yang dilakukan oleh Agung Fitri Martaningsih dan Marheni yang berjudul “Pengaruh pengeluaran konsumsi rumah tangga, pengeluaran pemerintah terhadap penyerapan tenaga kerja serta pertumbuhan ekonomi Bali” yang mengatakan bahwa konsumsi rumah tangga berpengaruh positif dan signifikan terhadap pertumbuhan ekonomi di Bali.

Hal ini tidak sejalan dengan penelitian yang dilakukan oleh Sri Saraswati yang berjudul “Pengaruh konsumsi rumah tangga dan investasi terhadap

pertumbuhan ekonomi Indonesia tahun 2010-2019.” yang mengatakan bahwa konsumsi rumah tangga berpengaruh negatif dan signifikan terhadap pertumbuhan ekonomi.

**b. Hubungan ekspor terhadap pertumbuhan ekonomi**

Ekspor merupakan Hal penting dalam perekonomian suatu negara, produk dapat menciptakan perdagangan asing kemampuan untuk mendanai impor komponen mentah dan barang modal. Ekonomi negara-negara berkembang lebih diatur ke arah pengembangan barang-barang penting daripada produk opsional dan tersier.

Hal ini sejalan dengan teori yang dikemukakan oleh David Ricardo, Adam Smith, dan John Stuart Mill yang mengatakan bahwa perdagangan luar negeri khususnya ekspor dapat memberikan beberapa keuntungan terhadap pendapatan nasional yang pada akhirnya akan mendorong pertumbuhan ekonomi suatu negara.

Hal ini sejalan dengan penelitian yang dilakukan oleh Hapta Risnita yang berjudul “Pengaruh Ekspor dan Impor terhadap Pertumbuhan Ekonomi di Indonesia” yang mengatakan bahwa Ekspor berpengaruh positif dan signifikan terhadap pertumbuhan ekonomi di Indonesia.

Hal ini tidak sejalan dengan penelitian yang dilakukan oleh Viki Sugandi Haniko, Daisy S.M.Engka, Ita Pinkan F.Rorong yang berjudul “Pengaruh konsumsi rumah tangga, jumlah ekspor, dan pengeluaran pemerintah terhadap pertumbuhan ekonomi Sulawesi Utara” yang mengatakan bahwa ekspor berpengaruh negatif dan tidak signifikan terhadap pertumbuhan ekonomi.

### c. Hubungan investasi terhadap pertumbuhan ekonomi

investasi adalah pembayaran publik yang dapat mempengaruhi pembayaran publik dengan membuat area bisnis baru yang membawa hasil tinggi dan pintu terbuka yang berharga. Latihan spekulasi dapat meningkatkan tingkat perkembangan daerah setempat, meningkatkan gaji publik, dan usaha terus-menerus diikuti oleh pergantian peristiwa yang inovatif. Dengan meningkatnya minat pemerintah pada barang dagangan terbuka, dapat mendukung area pengembangan, area rahasia, dan area keluarga selama waktu yang dihabiskan untuk memperluas Produk Domestik Bruto Provinsi (Produk Domestik Bruto).

Hal ini sesuai dengan teori yang dikemukakan oleh Keynes yang menyatakan “Tingkat supply dan demand saling mempengaruhi dimana disaat pertumbuhan ekonomi membaik, maka investasi juga membaik.”

Hal ini sejalan dengan penelitian yang dilakukan oleh Marselinus mance yang berjudul ‘ Pengaruh Investasi dan Pengeluaran Pemerintah Terhadap Pertumbuhan ekonomi di Kabupaten Manggarai Barat 2010-2019,yang mengatakan bahwa menunjukkan bahwa variabel investasi berpengaruh positif dan tidak signifikan terhadap pertumbuhan Ekonomi Kabupaten Manggarai Barat, Sehingga dapat disimpulkan bahwa ketika investasi mengalami kenaikan, maka pertumbuhan ekonomi juga akan mengalami kenaikan, namun investasi tidak memiliki peran yang cukup besar dalam mempengaruhi kenaikan tersebut

Hal ini tidak sejalan dengan penelitian yang dilakukan oleh Dian Prasasti yang berjudul “ pengaruh investasi, tenaga kerja, dan pengeluaran

pemerintah terhadap pertumbuhan ekonomi di kabupaten & kota Sulawesi selatan” yang mengatakan bahwa variabel investasi berpengaruh negative dan tidak signifikan terhadap pertumbuhan ekonomi Sulawesi selatan.

#### **F. Penelitian Terdahulu**

Berikutnya adalah penelitian-penelitian terdahulu namun dalam tinjauan ini ada beberapa perbedaan dari eksplorasi masa lalu, khususnya dari faktor-faktor yang dimaksud, baik dari segi jenis dan jumlahnya, dalam penelitian ini memeriksa tiga faktor bebas, yaitu pemanfaatan spesifik, produk dan spekulasi dan satu variabel lingkungan. khususnya perkembangan keuangan. Kemudian adapun yang membedakan dengan penelitian terdahulu ialah variable Komsumsi, Ekspor, Investasi dan pertumbuhan Ekonomi dimana belum pernah menjadi bahan penelitian, dan penelitian ini ditinjau dalam perspektif islam.

Hal tersebut menunjukkan bahwa dalam penelitian terdahulu lebih menitik beratkan pada seluruh variabel yang digunakan tanpa mempertimbangkan pengaruh yang signifikan pada setiap hasil temuan. Kemudian penelitian ini menggunakan pandangan dari perspektif islam sehingga antara setiap kajian yang menjadi analisis melalui dengan pandangan dari islam terutama pada pertumbuhan perekonomian yang dimana masyarakat Sulawesi-Selatan merupakan mayoritas beragama islam. Selanjutnya adalah pada variabel yang digunakan dalam penelitian ini menjadi perbedaan yang mencolok dengan penelitian terdahulu, karna menggunakan variabel konsumsi, ekspor dan investasi terhadap pertumbuhan perekonomian Sulawesi Selatan yang menjadi pusat penelitian. Secara

sistematis beberapa penelitian terdahulu tersebut dapat dilihat pada tabel berikut:

**Tabel 2.1 Penelitian Terdahulu**

No.	Nama Peneliti	Variabel Penelitian	Metode Penelitian	Hasil
1.	Ismadiyanti Purwaning Astuti dan Fitri Juniwati Ayuningtyas (2018)	<p><b>Variabel Independen:</b> Ekspor(X1) dan Impor (X2)</p> <p><b>Variabel Dependen:</b> Pertumbuhan Ekonomi (Y)</p>	Metode Kuantitatif	<p>Konsekuensi dari penelitian ini menunjukkan bahwa faktor-faktor bebas yang ditarik, misalnya, produk, impor, dan tingkat perdagangan saling mempengaruhi laju perkembangan keuangan. Terlebih lagi, dalam peralihan ada dua faktor besar, khususnya komoditas dan impor sedangkan skala konversi tidak kritis. Sehingga komoditas yang dikembangkan akan mendukung ekspansi kreasi dalam negeri. Kreasi yang diperluas akan menggerakkan roda perekonomian dalam negeri sehingga perekonomian meningkat.</p>
2.	Ayudya Utami (2019)	<p><b>Variabel Independen:</b> Komsumsi (X1), Ekspor (X2), dan Impor (X3)</p> <p><b>Variabel Dependen:</b> Pertumbuhan Ekonomi (Y)</p>	Metode Kuantitatif	<p>Konsekuensi dari penelitian ini menunjukkan bahwa pemanfaatan berdampak negatif terhadap pembangunan moneter, mengirimkan secara tegas mempengaruhi perkembangan keuangan, dan impor sangat mempengaruhi</p>

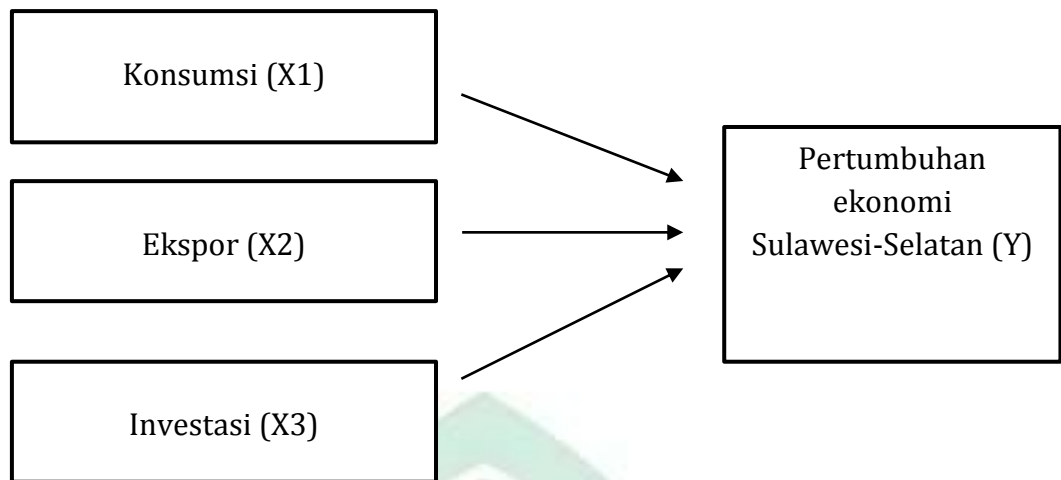
				perkembangan moneter sehingga dalam menggarap perekonomian di Sumatera Utara penanda skala besar (produk, usaha dan komoditas) harus diperluas dan impor berkurang.
3.	Deprianto, Asriazal dan Jolianis (2011)	<p><b>Variabel Independen:</b> Komsumsi(X1) Investasi (X2)</p> <p><b>Variabel Dependen:</b> Pertumbuhan Ekonomi (Y)</p>	Metode Kuantitatif	Dari hasil penelaahan tersebut terjadi peningkatan utilisasi, spekulasi, dan komoditas neto yang mendorong peningkatan penciptaan tenaga kerja dan produk yang mendorong peningkatan produk domestik bruto, dimana jika produk domestik bruto memperluas pembangunan moneter tambahan diperluas. Apalagi sebaliknya jika terjadi penurunan pemanfaatan, usaha, dan komoditas bersih yang menyebabkan perkembangan tenaga kerja dan produk yang menyebabkan penurunan pembangunan moneter di Kota Padang.
4.	Puspasari Windy Astuti (2018)	<p><b>Variabel Independen:</b> Investasi (X)</p> <p><b>Variabel Dependen:</b> Pertumbuhan Ekonomi (Y)</p>	Metode Kuantitatif	Dari hasil tinjauan tersebut dapat diungkapkan dengan sangat baik bahwa spekulasi asing (PMA), jumlah tenaga kerja, pengeluaran pemerintah secara tegas mempengaruhi perkembangan moneter sehingga usaha memicu perkembangan keuangan karena spekulasi.
5.	Andi wahana (2020)	<p><b>Variabel Independen:</b> Investasi (X1) Tenaga kerja</p>	Metode Asosiatif dengan pendekatan	Dilihat dari konsekuensi tinjauan tersebut, cenderung dikemukakan bahwa spekulasi asing



		(X2) dan Pengeluaran pemerintah (X3).  <b>Variabel Dependen:</b> Pertumbuhan Ekonomi (Y)	eksperimen	(PMA), usaha dalam negeri (PMDN), usaha kerja, dan belanja pemerintah secara tegas mempengaruhi perkembangan keuangan di wilayah Sulawesi Selatan. Dengan tujuan agar kehadiran PMA dapat meningkatkan perkembangan keuangan publik, menciptakan lapangan pekerjaan dan terus memberikan kemajuan kepada organisasi-organisasi asing dalam spekulasi.
--	--	---	------------	---

### G. Kerangka Pikir

Kerangka pikir merupakan penggambaran jalannya hipotesis dalam memberikan jawaban atas masalah secara efisien. Sistem ini memahami keterkaitan antara faktor-faktor dalam tinjauan ini, khususnya dampak konsumsi(X1), ekspor(X2), dan investasi(X3) yang secara langsung mempengaruhi pertumbuhan ekonomi Sulawesi Selatan (Y). Maka rencana eksplorasi dapat digambarkan sebagai berikut:

**Gambar 2. 1 Kerangka Pikir****H. Hipotesis**

1. Konsumsi (X1) diasumsikan berpengaruh positif dan signifikan terhadap pertumbuhan ekonomi (Y) Sulawesi Selatan.
2. Ekspor (X2) diasumsikan berpengaruh positif dan signifikan terhadap pertumbuhan ekonomi (Y) Sulawesi Selatan.
3. Investasi (X3) diasumsikan berpengaruh positif dan signifikan terhadap pertumbuhan ekonomi (Y) Sulawesi Selatan

### **BAB III METODE PENELITIAN**

#### **A. Jenis dan Lokasi Penelitian**

Jenis penelitian adalah penelitian kuantitatif, yaitu suatu metode yang menggunakan informasi yang dikumpulkan secara sistematis, terstruktur dari awal sampai akhir penelitian dan biasanya menggunakan analisis statistik. Metode kuantitatif digunakan untuk mempelajari populasi atau sampel tertentu, pengambilan sampel biasanya dilakukan secara acak, instrumen penelitian digunakan untuk mengumpulkan data, analisis data bersifat kuantitatif/statistik, tujuannya untuk menguji hipotesis yang diberikan

Lokasi penelitian ini adalah provinsi Sulawesi Selatan, dengan mengambil laporan aktual dari BPS.

#### **B. Jenis Sumber Data**

Sumber Informasi dalam penelitian ini adalah informasi opsional, informasi tambahan adalah informasi yang telah ditangani dan diperoleh secara implisit melalui media perantara atau diperoleh dan direkam oleh berbagai pertemuan.

Informasi untuk penelitian ini diambil dari laporan statistik (BPS) untuk tahun 2010-2020. Dan penelitian ini membutuhkan data pertumbuhan ekonomi, konsumsi, ekspor dan investasi di Sulawesi Selatan.

### C. Metode Pengumpulan Data

Eksplorasi dipimpin dengan mencari informasi pelengkap dengan mengumpulkan informasi dengan berkonsentrasi pada catatan dan arsip yang ada di kantor dengan teknik dokumentasi.

### D. Metode Analisis Data

Metode analisis yang digunakan dalam eksplorasi ini adalah berbagai pemeriksaan kekambuhan langsung, khususnya pemeriksaan pemeriksaan ketergantungan satu variabel (variabel terikat) dengan dua faktor yang berbeda (bebas). ini berarti bahwa berbagai investigasi yang berbeda harus menentukan hubungan antara faktor bebas dan variabel independen, terlepas dari apakah masing-masing variabel otonom berhubungan secara empatik atau terbalik dengan mengantisipasi nilai variabel terikat jika nilai faktor independen meningkat atau menurun.

#### 1. Persamaan Regresi

Pengujian spekulasi dilakukan dengan menggunakan Studi replikasi yang berbeda diidentifikasi untuk memprediksi ukuran efek dari faktor independen pada variabel yang ditentukan. Kondisi relaps adalah:

$$Y = \alpha + \beta_1 X_1 + \beta_2 X_2 + \beta_3 X_3 + e$$

Keterangan:

$X_1$  = Konsumsi

$X_2$  = Ekspor

$X_3$  = Invetasi

$Y$  = Perekonomian Sulawesi-Selatan

$\alpha$  : Konstanta

$\beta_1$  : Koefisien Regresi Konsumsi

$\beta_2$  : Koefisien Regresi Ekspor

$\beta_3$  : Koefisien Regresi Investasi

$e$  : Error Term

#### A. Uji Asumsi Klasik

Uji asumsi klasik diharapkan untuk memperoleh model yang tepat yang didapat dari asumsi dasar penyelidikan kekambuhan langsung. Secara keseluruhan, model tipikal harus menghindari penyimpangan dari spekulasi gaya lama. Pengujian spekulasi tradisional menggabungkan hipotesis normalitas, multikolinearitas, heteroskedastisitas, dan teori linieritas.

##### 1. Uji Normalitas

Uji normalitas adalah pengujian yang bertujuan untuk mengavaluasi distribusi informasi dalam kumpulan data atau faktor, terlepas dari apakah informasi tersebut terdistribusi secara teratur.. Keteraturan informasi dapat dikomunikasikan dengan sirkulasi tipikal atau tikungan biasa. Penyebaran yang khas mungkin merupakan kemampuan utama dalam meramalkan kejadian-kejadian total dan luas.

##### 2. Uji Heteroskedastisitas

Ghozali (Ghozali, 2011) mengatakan bahwa alasan Uji heteroskedastisitas digunakan untuk melihat ada tidaknya ketidaksamaan varians residual dari satu pengamatan ke persepsi lainnya. Uji heteroskedastisitas untuk menguji apakah terjadi heteroskedastisitas, dilihat

dari nilai koefisien hubungan Spearman Rank antara setiap faktor bebas dengan variabel yang membingungkan. Jika variasi residual dari satu pengamatan ke pengamatan berikutnya masih disebut homoskedastisitas, namun dengan asumsi yang berbeda disebut heteroskedastisitas.

### 3. Uji Autokorelasi

Uji autokorelasi adalah nilai dalam contoh atau persepsi tertentu yang sangat dipengaruhi oleh nilai persepsi masa lalu, dengan cara ini harus dilakukan pada informasi deret waktu atau deret waktu. Uji hubungan otomatis bertujuan untuk menguji dan melihat apakah model kekambuhan lurus ada hubungan antara kesalahan yang membuat frustrasi pada periode  $t$  dan kesalahan yang membingungkan pada periode  $t-1$ .

### 4. Uji Multikolinearitas

Uji multikolinearitas ini bertujuan untuk mrnguji apakah terdapat hubungan yang tinggi atau ideal antara faktor bebas atau tidak dalam model regresi. Ada beberapa cara untuk membedakan hubungan yang tinggi antar faktor bebas, salah satunya adalah dengan memanfaatkan Resistance and Difference Expansion Component (VIF) yang tidak dimaknai oleh faktor otonom lainnya. Dengan cara ini, resiliensi yang rendah naik ke harga VIF yang tinggi. Kecurigaan Variabel Ketahanan dan Perbedaan Ekspansi (selebriti) dapat diungkapkan sebagai berikut:

- a). Jika  $VIF > 10$  dan nilai tolerance  $< 0.10$  maka terjadi multikolinearitas.
- b). Jika  $VIF < 10$  dan nilai tolerance  $> 0.10$  maka tidak terjadi multikolinearitas.

### C. Uji Hipotesis

### 1. Analisis Statistik $R^2$ (Koefisien Determinasi)

Pengujian koefisien determinasi ( $R^2$ ) digunakan untuk menentukan besarnya pengaruh variabel bebas terhadap variabel terikat. Jika nilai  $R^2$  sedikit atau mendekati nol, maka kemampuan variabel terikat untuk menjelaskan variabel bebas sangat terbatas. Namun jika asumsi nilainya mendekati 1, ini menyimpulkan bahwa variabel independen dapat memberikan hampir semua informasi yang diharapkan untuk memprediksi variabel dependen. Penilaian ini dilakukan untuk mengukur distribusi atau persentase total variabel dengan menggunakan model regresi.

### 2. Uji Simultan (Uji F)

Pada dasarnya, ukuran uji-F menunjukkan apakah setiap variabel independen yang dimasukkan dalam model mempengaruhi variabel dependen. Uji F Statistik dilakukan dengan membandingkan nilai Prob ( $F_{\text{statistik}}$ ) dengan nilai = 5% ( $F_{\text{tabel}}$ ), jika nilai Prob (Statistik) lebih kecil dari = 5% ( $F_{\text{tabel}}$ ), maka variabel bebas dikatakan mempengaruhi variabel terikat secara bersama-sama sebaliknya, jika nilai Prob ( $F_{\text{statistik}}$ ) lebih dari = 5% ( $F_{\text{tabel}}$ ) menyiratkan bahwa setiap salah satu Variabel bebas yang digunakan tidak mempengaruhi variabel terikat.

### 3. Uji Parsial (Uji t)

Uji statistik pada dasarnya digunakan untuk mengetahui besarnya dampak yang dimiliki setiap variabel bebas terhadap variabel terikat. Pada akhirnya, untuk melihat apakah setiap variabel bebas secara signifikan dapat menjelaskan perubahan yang terjadi pada variabel terikat. Aturan untuk

mengukur uji-t adalah dengan memperhatikan pengujian kebesaran kemungkinan nilai t (Uji-t) dengan nilai 0 ( $T_{\text{tabel}}$ ). Dengan asumsi jika nilai probabilitas t variabel independen kurang dari = 5%, maka variabel tersebut dikatakan berpengaruh signifikan secara statistik terhadap variabel dependen. Untuk menguji pengaruh variabel bebas terhadap variabel terikat satu per satu, dapat dilihat dari hipotesis bahwa  $H_0: B_1 = 0$  tidak berpengaruh,  $H_1 = B_1 > 0$  berpengaruh positif,  $H_1: B_1 < 0$  berpengaruh negatif dimana  $B_1$  adalah koefisien dari variabel independen pertama yaitu nilai parameter hipotesis biasanya nilai B dianggap 0 artinya tidak ada pengaruh variabel X dan Y bila,  $t_{\text{statistik}} > t_{\text{tabel}}$  maka  $H_0$  (signifikan) diterima dan jika  $F_{\text{statistik}} < F_{\text{tabel}}$  maka  $H_0$  ditolak (tidak signifikan)

#### **E. Definisi Operasional Variabel**

Definisi operasional variabel dalam penelitian ini adalah :

##### 1. Pertumbuhan Ekonomi (Y)

Pertumbuhan Ekonomi menggunakan indikator pendapatan nasional dengan skala milyaran rupiah, tahun 2010-2020.

##### 2. Konsumsi (X1)

Konsumsi menggunakan indikator makanan dalam skala milyaran rupiah, tahun 2010-2020.

##### 3. Ekspor (X2)

Ekspor menggunakan indikator non migas dalam skala Triliun rupiah, tahun 2010-2020.

##### 4. Investasi (X3)



Investasi menggunakan indikator PMDN dalam skala Triliun rupiah, tahun 2010-2020.



## BAB IV

### HASIL DAN PEMBAHASAN

#### A. Gambaran Umum Daerah Penelitian.

##### 1. Kondisi Geografis

Wilayah Sulawesi Selatan yang beribukota Makassar terletak antara 00 12'-80 LS dan 1160 48'-1220 36' BT, dan dibagi dua oleh garis khatulistiwa, yaitu pada lingkup 00:

1. Sebelah Utara: Provinsi Sulawesi Barat
2. Sebelah Timur: Teluk Bone dan Provinsi Sulawesi Tenggara
3. Sebelah Selatan: Selat Makassar
4. Sebelah Barat: Laut Flores

Bagian selatan Sulawesi memanjang dari selatan ke utara dan memiliki garis pantai sepanjang 2.500 km. Ada 67 sungai di Indonesia, dimana aliran terpanjang yang tercatat adalah aliran tunggal. Terutama, Aliran Saddang meliputi wilayah administrasi Tana Toraja, Enrekang, dan Pinrang. Panjang setiap sungai adalah 150 kilometer. Sulawesi Selatan memiliki empat danau besar: Danau Tempe di Wilayah Wajo, Danau Sidenreng di Wilayah Luwu Timur, Danau Matana di Wilayah Luwu Tengah, dan Danau Towuti di Wilayah Luwu Selatan. Jumlah gunung yang tercatat ada tujuh, yang tertinggi adalah Gunung Rantemario, yaitu 3.470 m di atas permukaan laut dan berada di jalur administrasi Enrekang dan Luwu. Berdasarkan topografi, Sulawesi Selatan memiliki dua pulau utama, yaitu Kepulauan Selayar dan Pangkajene, serta Kepulauan Pangkep.

Luas wilayah Sulawesi Selatan adalah 46.717,48 km<sup>2</sup>, terdiri dari 21 administrasi dan 3 komunitas perkotaan. Wilayah administrasi Luwu Utara

merupakan wilayah terluas dengan luas 7.502,58 km<sup>2</sup> atau 16,06% dari luas wilayah mutlak wilayah Sulawesi Selatan.

suhu normal kota Makassar pada tahun 2020 adalah 28.470 C, menurut pengamatan dari tiga stasiun meteran (Hasanuddin, Maritim Paotedan dan Klimatologi Maros), dan faktor lingkungan tidak menunjukkan perbedaan suhu paling ekstrem di Hasanuddin. Stasiun iklim terletak pada 30.550 derajat Celcius, dan suhu dasarnya adalah 26.990 derajat Celcius.

## **2. Kependudukan dan Ketenagakerjaan**

Provinsi Sulawesi Selatan merupakan salah satu daerah terpadat. Jumlah penduduk Kota Makassar terus bertambah yang merupakan kota terpadat di Sulawesi Selatan. Populasi kota Makassar meningkat 1,342,826 pada tahun 2010, tingkat pngmbangan meningkat 1,54% ke 1,449,401 jiwa tahun 2015, tetapi kemudian menurun 1,36% pada tahun 2017, hingga jumlah penduduk habis. Ke 1,489,011 jiwa.

Pada tahun 2020, rasio jenis kelamin di wilayah Sulawesi Selatan. terdapat 4,260,101 juta laki-laki dan 4,444,193 perempuan. Rasio gender tertinggi di wilayah ini adalah Tana Toraja, dengan total 102,22%, tetapi jumlah perempuan dan laki-laki tertinggi di Kabupaten Bone.

**Tabel 4. 1 Jumlah Penduduk dan Rasio Jenis Kelamin berdasarkan Kabupaten/Kota di Provinsi Sulawesi selatan tahun 2019**

Kabupaten/Kota Regency/Municipality	2019				
	Penduduk (ribu)	Laju Pertumbuhan Penduduk per Tahun (%)	Persentase Penduduk	Kepadatan Penduduk per km2	Rasio Jenis Kelamin Penduduk
(1)	(2)	(3)	(4)	(5)	(6)
Kepulauan Selayar	135,6	1,15	1,53	150	93,2
Bulukumba	420,6	0,68	4,75	364	89,5
Bantaeng	187,6	0,63	2,12	474	92,9
Jeneponto	363,8	0,63	4,11	403	93,3
Takalar	298,7	1,11	3,37	527	92,7
Gowa	772,7	1,85	8,73	410	97,0
Sinjai	244,1	0,68	2,76	298	93,9
Maros	353,1	1,10	3,99	218	95,8
Pangkajene Dan Kepulauan	335,5	1,00	3,79	302	94,1
Barru	174,3	0,51	1,97	148	92,7
Bone	758,6	0,58	8,57	166	91,8
Soppeng	227,0	0,12	2,56	167	89,1
Wajo	397,8	0,33	4,49	159	92,1
Sidenreng Rappang	302,0	1,13	3,41	160	96,4
Pinrang	377,1	0,76	4,26	192	94,4
Enrekang	206,4	0,87	2,33	116	100,8
Luwu	362,0	0,92	4,09	121	96,1
Tana Toraja	234,0	0,60	2,64	114	101,9
Luwu Utara	312,9	0,91	3,53	42	100,6
Luwu Timur	299,7	2,32	3,39	43	105,7
Toraja Utara	231,2	0,68	2,61	201	100,2
Kota Makassar	1 526,7	1,44	17,25	8 686	98,1
Kota Parepare	145,2	1,26	1,64	1 462	96,8
Kota Palopo	184,6	2,46	2,09	746	94,3
Sulawesi Selatan	8 851,2	1,05	100,00	193	95,6

Sumber: Badan Pusat Statistik Provinsi Sulawesi selatan, tahun 2020

Kepadatan penduduk Sulawesi Selatan biasanya mencapai 8.686 km<sup>2</sup> di kota Makassar. Hal ini jelas terlihat jika melihat perkembangan Kota Makassar sebagai kota metropolitan dan karena semakin banyak orang berpindah dari lingkungan ke komunitas perkotaan membuat pusat kota padat penduduk.

## B. Deskripsi Hasil Penelitian.

### 1. Perkembangan Pertumbuhan Ekonomi Sulawesi selatan.

Peningkatan pembangunan moneter suatu daerah harus terlihat dari nilai Produk Domestik Bruto Provinsi (Produk Domestik Bruto) dengan biaya tetap. Penggunaan biaya tetap yang dimaksud adalah untuk menghindari dampak perubahan biaya, sehingga perkembangan yang diperkirakan benar-benar perkembangan keuangan. Penyajian keuangan Sulawesi Selatan yang diestimasi dengan besaran PDRB menyiratkan bahwa tingkat bantuan pemerintah terhadap jumlah penduduk di Sulawesi Selatan secara umum buruk. Angka PDRB Sulawesi Selatan menunjukkan kapasitas daerah untuk menangani aset regulernya melalui interaksi kreasi dengan memanfaatkan inovasi tertentu. Akibatnya, tinggi rendahnya PDRB suatu daerah sangat bergantung pada kemampuan aset normal dan variabel-variabel yang ada di dekatnya. Adapun laju pertumbuhan ekonomi dan perkembangannya dapat dilihat pada tabel dibawah ini.

**Tabel 4. 2 Produk Domestik Regional Bruto Menurut Harga Konstan dan Laju Pertumbuhan Ekonomi Provinsi Sulawesi Selatan Periode 2010-2020**

Tahun	PDRB (Juta)	Laju Pertumbuhan (%)
2010	171 740 744,10	8,63
2011	185 708 474,11	8,13
2012	202 184 587,70	8,87
2013	217 589 132,10	7,62
2014	233 988 050,61	7,54
2015	250 802 993,05	7,19

2016	269 401 313,45	7,42
2017	288 814 171,11	7,21
2018	309 156 193,23	7,06
2019	330 506 376,26	6,92
2020	328 154 571,91	-0,70

Sumber : Badan pusat statistik sulsel 2021

Berdasarkan data tabel diatas, Pada tahun 2010-2019 PDRB Provinsi Sulawesi Selatan mengalami peningkatan dikarenakan perbaikan di setiap bidang, terutama bidang keuangan, persewaan dan administrasi perusahaan di mana banyak orang dan dunia bisnis dapat lebih efektif mengakses mata air. penunjang dan modal usaha. pada tahun 2020 Produk domestic regional Bruto Sulawesi Selatan mengalami penurunan yang disebabkan oleh beberapa variabel yaitu nilai jual ekspor yang tinggi, menurunnya hasil pertanian, sektor listrik dan gas, serta sektor ekonomi lainnya.

## 2. Perkembangan Komsumsi Rumah Tangga

Konsumsi rumah tangga adalah pengeluaran atau konsumsi rumah tangga terhadap barang dan jasa dengan tujuan membeli berbagai barang untuk kebutuhannya dalam jangka waktu tertentu. Peningkatan komsumsi rumah tangga disebabkan oleh tingginya jumlah pertumbuhan penduduk setiap tahun dan peningkatan pengeluaran untuk hari raya keagamaan dan tradisi masyarakat lainnya setiap tahun. Komsumsi masyarakat Sulawesi selatan tergolong komsumtif, Perkembangan konsumsi rumah tangga di Provinsi Sulawesi Selatan selama periode 2010-2020 dapat dilihat pada tabel berikut.

**Tabel 4. 3 Perekembangan Komsumsi Rumah Tangga di Provinsi Sulawesi Selatan Periode 2010-2020 (Juta)**

<b>Tahun</b>	<b>Konsumsi Rumah Tangga</b>
2010	99 661 110,94
2011	106 351 159,45
2012	113 778 969,66
2013	120 561 213,72
2014	127 669 324,89
2015	134 421 200,87
2016	141 791 483,16
2017	150 507 106,47
2018	160 726 177,62
2019	171 693 402,60
2020	169 776 472,59

*Sumber : Badan pusat statistik sulsel 2021*

Berdasarkan data tabel diatas, selama 11 tahun yaitu tahun 2010-2019 konsumsi rumah tangga di Provinsi Sulawesi selatan mengalami peningkatan. Hal ini menunjukkan bahwa tingkat pemanfaatan individu Sulawesi Selatan secara umum akan meningkat sejalan dengan peningkatan daya beli individu dan peningkatan penduduk setiap tahunnya dan peningkatan konsumsi juga disebabkan oleh peningkatan pendapatan terhadap konsumsi. Namun di tahun 2020 mengalami penurunan. Hal ini disebabkan karena pemerintah mengurangi alokasi anggaran di bidang infrastruktur pada tahun 2020 sedangkan anggaran untuk kesehatan lebih ditingkatkan pemerintah sesuai dengan fokus pemerintah untuk penanggulangan pandemic covid-19.

### 3. Perkembangan Ekspor

Ekspor merupakan salah satu bagian dari total konsumsi, sehingga produk dapat mempengaruhi tingkat pembayaran yang harus dicapai, yaitu PDRB Wilayah Sulawesi Selatan. Jika ekspor meningkat, total penggunaan bertambah, dan dapat meningkatkan pembayaran namun tidak dapat berubah meskipun konsisten. Selama periode 2010-2020, kemajuan ekspor yang diakui di wilayah Sulawesi Selatan sangat baik seperti terlihat pada tabel berikut:

**Tabel 4. 4 Perkembangan Ekspor di Provinsi Sulawesi selatan periode 2010-2020 (Juta US\$)**

<b>Tahun</b>	<b>Ekspor</b>
2010	129 739,5
2011	162 019,6
2012	153 043,0
2013	149 918,6
2014	145 961,2
2015	131 791,9
2016	132 028,5
2017	153 083,8
2018	162 841,0
2019	155 893,7
2020	154 940,7

*Sumber : Badan pusat statistik sulsel 2021*

Data tabel menunjukkan bahwa selama periode 2010-2020, ekspor dari Provinsi Sulawesi Selatan mengalami fluktuasi. Terjadi penurunan ekspor dari Provinsi Sulawesi Selatan yang disebabkan oleh penurunan volume produksi pemerintah di Sulawesi selatan kemudian tahun 2010 merupakan tahun yang jumlah



penurunannya sngat rendah yaitu Rp 129 739,5 dan tahun 2016 merupakan tahun dimana nilai ekspor tertinggi sebesar Rp. 132 028,5 yang disebabkan terbukanya jalur ekspor langsung ke luar negeri.

#### 4. Perkembangan Investasi

Dalam arti bisnis, berinvestasi adalah menabung dari mana seseorang akan mendapatkan hasil yang baik sesuai dengan tujuannya. investasi di Sulawesi Selatan membutuhkan usaha yang benar-benar besar, karena spekulasi yang besar cukup untuk memicu pertumbuhan ekonomi dan dapat menurunkan angka pengangguran. Untuk melihat perkembangan investasi di wilayah Sulawesi Selatan pada Tahun 2010-2020, lihat tabel di bawah ini.

**Tabel 4. 5 Investasi Provinsi Sulawesi Selatan menurut Komodity Tahun 2010-2020 (Milyar)**

<b>Tahun</b>	<b>Investasi</b>
2010	3 212,3
2011	3 986,3
2012	2 318,9
2013	921,0
2014	4 949,6
2015	9 215,3
2016	3 334,6
2017	1 969,4
2018	3 275,9
2019	5 672,6
2020	9 142,0

*Sumber : Badan pusat statistik sulsel 2021*

Berdasarkan tabel di atas, investasi di Wilayah Sulawesi Selatan mengalami fluktuasi, pada tahun 2012 Investasi wilayah Sulawesi Selatan menurun karena dampak ekonomi yang belum pulih. Pada tahun 2014-2015, investasi di Wilayah Sulawesi Selatan meningkat. Pada tahun 2016-2017 investasi mengalami penurunan yang cepat karena pelanggaran kembali pengembangan aset publik yang dikumpulkan oleh bank dan sifat kredit bermasalah dalam pendanaan lengkap. Pada Tahun 2018-2020 Investasi Daerah Sulawesi Selatan mengalami perkembangan kritis yang membuat perekonomian terus naik ke level berikutnya.

### **C. Hasil Penelitian**

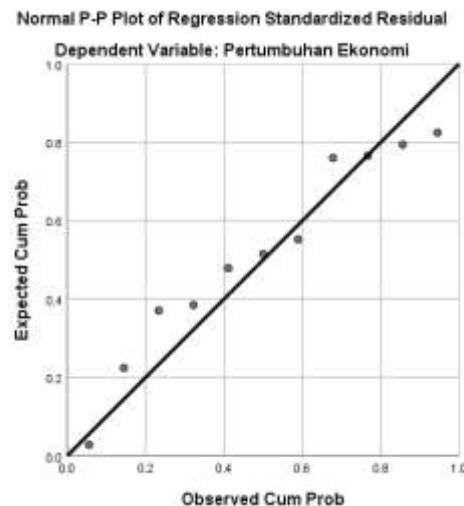
Penelitian ini mengkaji dampak konsumsi, ekspor dan investasi terhadap pertumbuhan ekonomi di Sulawesi Selatan dengan menggunakan teknik kuantitatif dengan mempertimbangkan informasi pemeriksaan yang ada dan menggunakan metode analisis regresi Berganda.

#### **1. Uji Asumsi Klasik**

##### **a. Uji Normalitas**

Pengujian normalitas digunakan untuk mengetahui apakah data berdistribusi normal atau tidak. Beberapa metode yang digunakan untuk menganalisis distribusi data, seperti histogram plot, uji kurva probabilitas, dan uji Kolmogorow Smirnov.

**Gambar 4. 1 Uji Normalitas P-Plot**



*Sumber: Output dari SPSS versi 26.*

Pada uji normalitas P-Plot ketentuan normal atau tidaknya suatu data dilihat dalam hal terjadi penyebaran informasi atau fokus mengikuti garis sudut ke sudut. Selain itu, pada Gambar 4.1 menunjukkan bahwa fokus menyebar di sekitar garis miring dan mengikuti garis histogram menuju distribusi biasa. Kemudian, pada titik itu, variabel dependen memenuhi prasyarat asumsi normalitas.

Uji Normalitas P-Plot dapat digunakan untuk menyelesaikan uji statistik Kolmogorov Smirnov dengan alasan bahwa konsekuensi uji keteraturan dengan diagram terkadang tidak sama dengan hasil eksperimen faktual. Bagan terlihat tipikal namun terukur kebalikannya terjadi atau tidak tipikal, selanjutnya untuk menjamin bahwa informasi tersebut sesuai atau tidak, dilakukan uji pengukuran Kolmogorov Smirnov.

**Tabel 4.6 Uji Kolmogorov Smirnov One**

<b>One-Sample Kolmogorov-Smirnov Test</b>		
		Unstandardized Residual
N		11
Normal Parameters <sup>a,b</sup>	Mean	.0000000
	Std. Deviation	.08126195
Most Extreme Differences	Absolute	.164
	Positive	.133
	Negative	-.164
Test Statistic		.164
Asymp. Sig. (2-tailed)		.200 <sup>c,d</sup>

*Sumber: Output dari SPSS versi 26.*

Uji Kolmogorov Smirnov berdistribusi normal bila nilai signifikansinya lebih besar dari 0,05. Pada Gambar 4.1, nilai signifikansinya adalah 0,200 yang berarti data tampak berdistribusi normal. Ini dapat dikonfirmasi dengan menggunakan uji Kolmogorov Smirnov.

#### **b. Uji Multikolenaritas**

Tujuan dari uji multikolenaritas adalah untuk mendeteksi ada tidaknya multikolenaritas dalam model. Multikolenaritas menyiratkan apakah ada hubungan kritis atau hubungan antara faktor-faktor indikator. Model yang layak tidak mengalami multikolenaritas di dalamnya. Tes ini melibatkan nilai resistansi dan VIF sebagai alasan untuk memutuskan. Apabila hasil eksperimen menunjukkan nilai resistansi  $> 0.10$  dan nilai VIF  $< 10$  maka terdapat efek samping multikolenaritas pada informasi pemeriksaan.

**Tabel 4. 6 Hasil Uji Multikolienaritas**

<b>Coefficients<sup>a</sup></b>			
Model		Collinearity Statistics	
		Tolerance	VIF
1	(Constant)		
	Konsumsi	.698	1.432
	Ekspor	.696	1.436
	Investasi	.846	1.181
a. Dependent Variable: Pertumbuhan Ekonomi			

*Sumber: Output dari SPSS versi 26.*

Berdasarkan Tabel 4.7, nilai varians untuk semua variabel bebas adalah >0,10. Nilai VIF untuk semua variabel independen harus kurang dari 10. Dengan demikian dapat disimpulkan bahwa variabel yang digunakan dalam penelitian ini tidak menunjukkan gejala multikolinearitas.

### c. Uji Autokorelasi

Uji autokorelasi bertujuan untuk mendeteksi korelasi antara kesalahan pengganggu pada periode t dan kesalahan pengganggu pada periode t-1. Uji autokorelasi dapat mengungkapkan apakah persamaan yang digunakan memiliki hubungan yang kuat atau tidak

**Tabel 4. 7 Hasil Uji Autokorelasi**

<b>Model Summary<sup>b</sup></b>					
Model	R	R Square	Adjusted R Square	Std. Error of the Estimate	Durbin-Watson
1	.934 <sup>a</sup>	.873	.819	.09713	1.504
a. Predictors: (Constant), Investasi, Komsumsi, Ekspor					
b. Dependent Variable: Pertumbuhan Ekonomi					

*Sumber : Output dari SPSS versi 26*

Berdasarkan tabel 4.8 memperlihatkan nilai Durbin-Watson 1,504. Dengan jumlah variabel independent sebanyak 3 ( $K=3$ ) dan jumlah sampel sebanyak 11 ( $N=11$ ) dan menggunakan rumus ( $K;N$ ) dan taraf signifikansinya sebesar 5 persen, maka diperoleh nilai Tabel Durbin-Watson adalah  $dL = 0,5948$  dan nilai  $dU = 1,9280$ . Dari Tabel Durbin-Watson diperoleh nilai sebesar 1,504 yang terletak antara nilai  $dL$  dan  $dU$  sehingga tidak dapat menarik kesimpulan terdapat atau tidak terdapat gejala autokorelasi. Untuk mengatasi masalah tersebut, maka diperlukan untuk uji run test. Uji run test bertujuan untuk terbebas dari autokorelasi apabila nilai Asymp.Sig(2-tailed) lebih besar dari 0,05

**Tabel 4. 8 Hasil Uji Run Test**

<b>Runs Test</b>	
	Unstandardized Residual
Test Value <sup>a</sup>	.00358
Cases < Test Value	5
Cases >= Test Value	6
Total Cases	11
Number of Runs	4
Z	-1.254
Asymp. Sig. (2-tailed)	.210
a. Median	

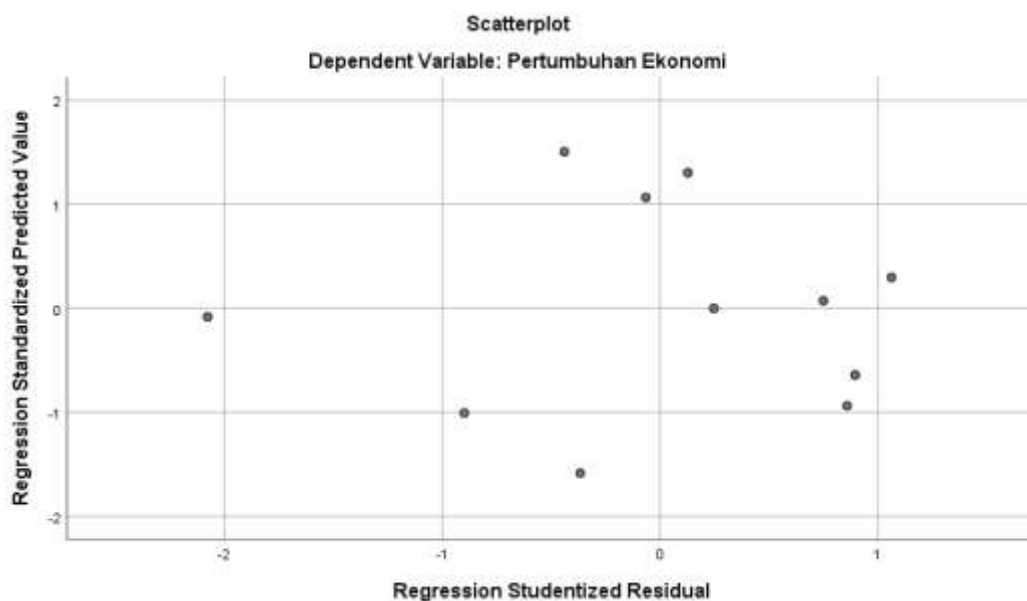
*Sumber: Output dari SPSS versi 26*

Berdasarkan pengujian run test sebagai bentuk tindak lanjut untuk menghasilkan kesimpulan yang pasti mengenai uji autokorelasi, maka yang dihasilkan nilai Asymp.Sig(2-tailed) adalah  $0,977 > 0,05$ . Berdasarkan tabel output, dapat disimpulkan bahwa nilai signifikansi dari uji normalitas metode uji run dinyatakan bebas dari gejala autokorelasi.

#### d. Uji Heteroskedastisitas

Uji Heteroskedastisitas merupakan pengujian terhadap varian dari residual untuk mengetahui terjadi kesamaan atau tidak dari observasi yang telah dilakukan. Pengambilan kesimpulan uji heteroskedastisitas melalui pola gambar scatterplots.

**Gambar 4. 2 Scatterplot**



*Sumber: Output dari SPSS versi 26*

Berdasarkan gambar 4.2, dapat dilihat titik-titik tidak terkendali dan tidak teratur terletak di sekitar nol. Artinya data dalam penelitian ini terhindar dari gejala heteroskedastisitas.

#### B. Uji Hipotesis

##### a. Uji Determinasi ( $R^2$ )

Uji ( $R^2$ ) menunjukkan kisaran kekuatan yang dengannya variabel indikator memahami variabel terikat. Jika koefisien ( $R^2$ ) mendekati 1, variabel indikator dalam model memahami sebagian besar variabel dependen.

**Tabel 4. 9 Hasil Uji Koefisien Determinasi**

<b>Model Summary<sup>b</sup></b>				
Model	R	R Square	Adjusted R Square	Std. Error of the Estimate
1	.934 <sup>a</sup>	.873	.819	.09713
a. Predictors: (Constant), Investasi, Komsumsi, Ekspor				
b. Dependent Variable: Pertumbuhan Ekonomi				

*Sumber: Output dari SPSS versi 26*

Tabel 4.10 terlihat sangat jelas nilai R-squared adalah 0,873 atau 88%. Angka tersebut menunjukkan besarnya pengaruh faktor X1, X2 dan X3 terhadap variabel Y, sedangkan sisanya sebesar 12 % dipengaruhi oleh faktor lain di luar variabel tersebut.

#### **b. Uji Statistik F**

Uji F digunakan untuk menentukan seberapa besar masing-masing faktor otonom yang digunakan dalam penelitian ini secara bersama-sama mempengaruhi variabel dependen.

**Tabel 4. 10 Hasil Uji Statistik F**

<b>ANOVA<sup>a</sup></b>						
Model		Sum of Squares	df	Mean Square	F	Sig.
1	Regression	.455	3	.152	16.071	.002 <sup>b</sup>
	Residual	.066	7	.009		
	Total	.521	10			
a. Dependent Variable: Pertumbuhan Ekonomi						
b. Predictors: (Constant), Investasi, Komsumsi, Ekspor						

*Sumber: Output dari SPSS versi 26*

Dari tabel di atas terlihat bahwa nilai F yang ditentukan lebih menonjol daripada harga F tabel ( $16,071 > 4,07$ ), dengan nilai Sig  $0,002 < 0,05$ . Oleh



karena itu, spekulasi diakui, dan itu menyiratkan bahwa faktor X1, X2 dan X3 setiap kali dilakukan pengujian secara simultan sangat mempengaruhi variabel Y.

### c. Uji Statistik T

Uji Statistik T digunakan untuk mengetahui pengaruh dari setiap variabel independen terhadap variabel dependen yang menggunakan taraf signifikansi 5%, dimana apabila hasil uji statistik menunjukkan nilai signifikansi  $> 0,05$  dapat disimpulkan terdapat pengaruh signifikan.

**Tabel 4. 11 Hasil Uji Statistik T**

Coefficients <sup>a</sup>						
Model		Unstandardized Coefficients		Standardized Coefficients	t	Sig.
		B	Std. Error	Beta		
1	(Constant)	25.509	.207		122.992	.000
	Konsumsi	3.513E-11	.000	.888	5.516	.001
	Ekspor	2.604E-8	.000	.027	.166	.873
	Investasi	6.981E-15	.000	.083	.568	.587

a. Dependent Variable: Pertumbuhan Ekonomi

*Sumber: Output dari SPSS versi 26*

Berdasarkan tabel 4.12 dapat diketahui bahwa  $t\text{-Tabel} (n-k-1) = (11-3-1) = t\text{-Tabel } 7 = 2.365$

### Variabel X1

Berdasarkan tabel uji t di atas, dapat dilihat bahwa pengaruh variabel X1 terhadap variabel Y adalah  $0,001 < 0,05$ , sedangkan untuk nilai t yang dihitung sebesar  $5,516 > t$  dari tabel (2.365), penelitian menunjukkan hipotesis diterima,

bahwa terdapat pengaruh positif dan signifikan antara kedua variabel tersebut. X1 ke variabel Y.

### Variabel X2

Berdasarkan tabel uji-t di atas, dapat dilihat bahwa pengaruh variabel X2 terhadap variabel Y  $0,873 > 0,05$  untuk nilai-t yang dihitung sebesar  $0,166 <$  dari tabel (2.365), maka hipotesis penelitian ini , diterima, yaitu efek positif tetapi tidak signifikan antara variabel X2 dan variabel Y.

### Variabel X3

Dari tabel uji t di atas, kita dapat melihat bahwa pengaruh variabel x3 pada variabel y  $0,587 > 0,05$ , sedangkan nilai t hitung  $0,568, < t$  tabel (2.365), jadi Penelitian ini adalah hipotesis ini ditolak, yang berarti bahwa berpengaruh positif tetapi tidak signifikan antara variabel X3 dan Y.

#### d. Uji Analisis Regresi Linier Berganda

**Tabel 4. 12 Hasil Analisis regresi linear berganda**

Coefficients <sup>a</sup>						
Model		Unstandardized Coefficients		Standardized Coefficients	t	Sig.
		B	Std. Error	Beta		
1	(Constant)	25.509	.207		122.992	.000
	Konsumsi	3.513E-11	.000	.888	5.516	.001
	Ekspor	2.604E-8	.000	.027	.166	.873
	Investasi	6.981E-15	.000	.083	.568	.587

a. Dependent Variable: Pertumbuhan Ekonomi

Berdasarkan tabel 4.13 diperoleh persamaan hasil regresi seperti berikut :

$$Y = a + bx_1 + bx_2 + bx_3 + \epsilon$$

$$Y = 25.509 + 3.513x_1 + 2.604x_2 + 6.981x_3 + \epsilon$$

Persamaan tersebut dapat dijelaskan jika konstanta bernilai positif 25.509, yaitu jika variabel X1, X2 dan X3 bernilai nol (0) atau memiliki nilai tetap (konstanta), maka nilai variabel Y adalah 25.509

### **Variabel X1**

Koefisien regresi variabel X1 adalah 3.513 Tujuannya adalah bahwa peningkatan X1 sebesar 1 unit menyebabkan Y meningkat sebesar 3.513 unit. Koefisiennya positif, dan itu menyiratkan bahwa hubungan antara variabel X1 dan variabel Y berada di posisi yang sama, di mana jika variabel X1 dibangun, variabel Y bertambah.

### **Variabel X2**

Koefisien regresi untuk variabel X2 adalah 2.604, menyiratkan bahwa eskalasi pada variabel X2 sebesar 1 unit akan menyebabkan eskalasi pada variabel Y sebesar 2.604 unit. Koefisiennya positif, dan itu menyiratkan bahwa arah hubungan antara variabel X2 dan variabel Y berada dalam arah yang sama, di mana jika variabel X2 naik, variabel Y juga ikut meningkat.

### **Variabel X3**

Koefisien regresi untuk variabel X3 adalah 6.981, menyiratkan bahwa eskalasi pada variabel X3 sebesar 1 unit akan menyebabkan eskalasi pada variabel Y sebesar 6.981 unit. Koefisiennya positif, dan itu menyiratkan bahwa arah hubungan antara variabel X3 dan variabel Y berada di posisi yang sama, di mana jika variabel X3 bertambah, variabel Y bertambah.

#### D. Pembahasan

##### a. Pengaruh Komsumsi rumah tangga terhadap pertumbuhan ekonomi

Berdasarkan hasil analisis data tersebut, dapat dikatakan bahwa variabel konsumsi memiliki pengaruh positif dan signifikan terhadap pertumbuhan ekonomi. Hal ini ditunjukkan dengan nilai tingkat signifikansi sebesar  $0,001 > 0,05$ , yang berarti jika konsumsi daerah meningkat, pertumbuhan ekonomi juga meningkat, secara tidak langsung industri ekonomi dalam negeri tumbuh dengan baik.

Sulawesi Selatan dari tahun ke tahun tingkat konsumsinya selalu meningkat, kondisi perekonomian yang ada secara tidak langsung mempengaruhi konsumsi rumah tangga. Perkembangan konsumsi domestik di Sulawesi Selatan dapat dilihat pada tabel di bawah ini:

<b>Tahun</b>	<b>Konsumsi Rumah Tangga (Juta)</b>
2016	141 791 483,16
2017	150 507 106,47
2018	160 726 177,62
2019	171 693 402,60
2020	169 776 472,59

Sumber : BPS Provinsi Sulawesi Selatan, Tahun 2020.

Berdasarkan tabel di atas, dapat dinyatakan bahwa konsumsi rumah tangga Sulawesi Selatan dari tahun 2016-2019 selalu mengalami peningkatan baik sebagai pangan maupun nonpangan. Tetapi pada tahun 2020 mengalami penurunan disebabkan pemerintah mengurangi alokasi dibidang infrastruktur.

Pengeluaran yang berkaitan dengan barang bukan makanan merupakan topik penting yang dapat menyebabkan perubahan karena pengaruh tatanan sosial

ekonomi masyarakat. Ini biaya/pengeluaran termasuk biaya kuliah, biaya pembelian perangkat dan perangkat elektronik, biaya transportasi, biaya pengobatan, biaya perjalanan, restoran, akomodasi sewa, layanan hiburan, dll.

Pengeluaran konsumsi juga dipengaruhi oleh jumlah penduduk yang tinggi yang dapat meningkatkan pengeluaran konsumsi walaupun pengeluaran rata-rata perorang atau berkeluarga relative kecil. sekalipun Belanja publik selalu meningkat setiap tahun, belanja masih relatif rendah. Konsumsi rumah tangga dipengaruhi oleh aktivitas ekonomi yang kurang berkembang, akhirnya pendapatan masyarakat tetap rendah dan menyebabkan rendahnya daya beli dan konsumsi rumah tangga, yang dapat mempengaruhi perkembangan pertumbuhan ekonomi.

perubahan suku bunga juga mempengaruhi pengeluaran konsumsi masyarakat, karena suku bunga yang tinggi dapat mengurangi konsumsi dari sudut pandang surplus dan rumah tangga yang makmur. Biaya keuangan dalam kegiatan ekonomi lebih tinggi jika suku bunga juga tinggi. Satu hal yang perlu diperhatikan adalah konsumsi yang tinggi harus dibarengi dengan pertumbuhan produksi yang kuat agar tidak menimbulkan ketidakseimbangan antara penawaran dan permintaan yang mengganggu perekonomian..

Dapat disimpulkan bahwa perubahan perilaku konsumen dalam rencana pengeluaran konsumen dapat menjadi sumber guncangan bagi perekonomian, dengan konsumsi domestik ini mempengaruhi pertumbuhan ekonomi.

Hasil penelitian ini sejalan dengan penelitian yang dilakukan oleh Viki Sugandi Haniko, Daisy S.M. Engka, Ita Pingkan F.Rorong.(2022) tentang

“dampak Komsumsi Rumah Tangga, Jumlah Ekspor, dan Pengeluaran Pemerintah terhadap Pertumbuhan Ekonomi di Sulawesi utara.” Yang mengatakan bahwa pengeluaran rumah tangga berpengaruh positif pada pertumbuhan ekonomi di Sulawesi utara, hal ini menjadi perhatian bagi pemerintah untuk tetap meningkatkan komsumsi rumah tangga dengan berbagai cara, yaitu menurunkan suku bunga, dan meningkatkan batas penghasilan yang tidak terkena pajak, serta membuka lapangan kerja.

Hasil penelitian ini juga selaras dengan Teori Suherman Rusyidi pada buku “Pengantar Teori Ekonomi”(Suherman Rusyidi, 2009) yang mana mengatakan bahwa konsumsi adalah penggunaan langsung barang dan jasa untuk memenuhi kebutuhan manusia.

#### b. Pengaruh Ekspor terhadap Pertumbuhan Ekonomi

Berdasarkan analisis data tersebut, dapat dikatakan bahwa variabel ekspor memiliki pengaruh positif tetapi tidak signifikan terhadap pertumbuhan ekonomi. Hal ini ditunjukkan dengan melihat tingkat signifikansi  $0,873 > 0,05$ , yang berarti bahwa ketika ekspor Sulawesi Selatan meningkat, maka tidak akan memberikan pengaruh terhadap pertumbuhan ekonomi. Hal ini juga menunjukkan bahwa apabila terjadi peningkatan pada nilai ekspor maka belum tentu meningkatkan pertumbuhan ekonomi. Ini dilihat data ekspor perdaerah berbeda-beda, dimana di daerah satu signifikan namun daerah lain tidak signifikan karena ada beberapa komoditas dari tahun ke tahun mengalami penurunan seperti komoditas kakao, kayu, dan barang dari kayu.

Untuk ekspor non migas yang terdiri dari komoditas pertanian, pertambangan, kehutanan industry, dan kerajinan memberikan nilai ekspor yang cukup tinggi namun belum bisa mendongkrak perekonomian wilayah Sulawesi selatan, karena masih di dominasi oleh bahan mentah di sektor migas.

Pemerintah diharapkan meningkatkan ekspor, sehingga dengan meningkatnya ekspor maka meningkat pula nilai tambah. Peningkatan ekspor dapat dilakukan dengan meningkatkan penelitian dan pengembangan produk Indonesia, perbaikan infrastruktur dan infrastruktur, stabilitas nilai tukar, perbaikan sistem manajemen ekspor dan perluasan pasar tradisional. Ekspor kedepannya diperkirakan akan terus mengalami peningkatan yang didukung oleh permintaan global maupun harga.

Hal ini sesuai dengan penelitian yang diarahkan oleh Muhammad Adnan, Yulindawati, Mifda Erwandi. (Muhammad Adnan, Yulindawati, 2022) mereka mengatakan bahwa variabel ekspor mempengaruhi pertumbuhan ekonomi, dan itu berarti bahwa dengan asumsi ekspor meningkat sebesar 1 dolar, pertumbuhan ekonomi juga meningkat sebesar 1 dolar.

Hal ini sesuai dengan teori Sukirno dalam bukunya “Makroekonomi rilis 3” yang menyatakan bahwa ekspor adalah semacam pasokan dan penjualan barang-barang domestic diluar negeri yang dapat meningkatkan pemanfaatan total karena perdagangan tenaga kerja dan produk administrasi yang akhirnya memperluas pembayaran public.

Hal ini tidak sejalan dengan penelitian yang dilakukan oleh akhmad musakki dan suhadak (2015) yang mengatakan ekspor berpengaruh dan tidak

signifikan terhadap pertumbuhan ekonomi, ketika jumlah ekspor meningkat maka tidak akan memberikan pengaruh terhadap pertumbuhan ekonomi.

### C. Pengaruh Investasi terhadap pertumbuhan ekonomi

berpengaruh positif namun tidak signifikan terhadap pertumbuhan ekonomi. Hal ini dibuktikan dengan melihat nilai tingkat signifikansi  $0,587 > 0,05$ , yang berarti penurunan investasi diikuti oleh perlambatan pertumbuhan ekonomi dan sebaliknya. Faktor-faktor yang melakukan investasi memiliki efek positif namun tidak signifikan terhadap pertumbuhan ekonomi adalah dampak dari krisis ekonomi global dan bencana alam di beberapa provinsi, khususnya di Sulawesi Selatan, yang mengganggu perekonomian dan investasi negara. Berdasarkan hasil analisis data dapat dikatakan bahwa variabel investasi Dampak krisis ekonomi global terhadap perekonomian negara diwujudkan dengan melambatnya pertumbuhan ekonomi regional dan nasional pada tahun 2020 yang disebabkan oleh fenomena yaitu Covid-19 Indonesia, oleh karena itu sebagian besar provinsi Sulawesi Selatan juga demikian. terpengaruh Perkembangan investasi di seluruh provinsi di Indonesia menunjukkan penurunan, sehingga investasi tersebut tidak berdampak signifikan terhadap pertumbuhan ekonomi. Hal ini dikarenakan sebagian besar investasi ke depan hanya di industri manufaktur, sehingga keuntungan yang diperoleh tidak terlalu besar, sehingga variabel investasi tidak berpengaruh signifikan terhadap pertumbuhan ekonomi selatan. dari Sulawesi.

Rendahnya investasi Sulawesi Selatan dalam pertumbuhan ekonomi tidak dapat memaksimalkan laju pertumbuhan ekonomi dengan nilai PDRB



daerah. Bahwa hanya akan fokus pada beberapa sektor saja seperti pertanian dan pertambangan sehingga pertumbuhan ekonomi tidak meningkat secara signifikan. Investasi merupakan faktor terpenting dalam perekonomian, baik investasi dalam negeri maupun asing, untuk mencapai tujuan pertumbuhan ekonomi, dimana pertumbuhan ekonomi merupakan hal terpenting dalam proses pembangunan. Investasi yang besar dapat menyebabkan pengurangan pengangguran, banyaknya lapangan pekerjaan yang mengikat masyarakat, tetapi jika pembangunan yang baik (positif) tidak didukung oleh sumber daya alam, misalnya masyarakat yang tidak memiliki keterampilan yang baik, infrastruktur yang buruk, investor akan menanamkan modalnya. . di daerah yang sudah memiliki perhitungan sendiri, sehingga investasi akan memiliki *return of invesment*.

Hal ini sesuai dengan riset yang dipimpin oleh Ida Bagus Darsana yang berjudul "The Impact of Poverty and investment on economic growth and the welfare of the community" yang menyatakan bahwa investasi memiliki dampak positif namun tidak sig. terhadap pertumbuhan ekonomi.

hasil penelitian ini konsisten dengan hipotesis Todaro bahwa spekulasi memainkan peran penting dalam mendorong pertumbuhan ekonomi negara, karena dengan investasi yang sangat besar dan pembatasan kreatif, dimungkinkan untuk menaikkan upah negara dan menciptakan lapangan kerja baru sampai membuat posisi baru sejauh Membuka pintu kehidupan bisnis

Hal ini bertolak belakang dengan studi Hellen, Sri Mintarti, Fitriadi (2017) yang berjudul *The Effect of Investment and Labor and Government Spending on Economic Growth and Employment Agreements*, yang menunjukkan bahwa investasi tidak memiliki efek positif dan tidak signifikan terhadap

pertumbuhan ekonomi secara maksimal. Hal ini juga sejalan dengan penelitian Sulasti (2010) bahwa investasi tidak berpengaruh signifikan terhadap pertumbuhan ekonomi



## **BAB V PENUTUP**

### **A. Kesimpulan**

Berdasarkan pembahasan mengenai dampak konsumsi, ekspor dan investasi terhadap pertumbuhan ekonomi di Sulawesi Selatan, penulis dapat menarik kesimpulan sebagai berikut:....

1. Konsumsi domestik berdampak positif terhadap pertumbuhan ekonomi Sulawesi Selatan. Ketika konsumsi domestik meningkat, ekonomi tumbuh secara keseluruhan. Peningkatan konsumsi domestik tersebut secara tidak langsung membuat pertumbuhan sektor ekonomi tumbuh dengan baik.
2. Ekspor memiliki efek positif tetapi tidak signifikan terhadap pertumbuhan ekonomi Sulawesi Selatan, sehingga apabila ekspor meningkat maka tidak akan memberikan pengaruh terhadap pertumbuhan ekonomi Sulawesi selatan. Ini dilihat data ekspor perdaerah berbeda-beda, dimana di daerah satu signifikan namun daerah lain tidak signifikan karena ada beberapa komoditas dari tahun ke tahun mengalami penurunan seperti komoditas kakao, kayu, dan barang dari kayu.
3. Investasi telah memberikan efek positif namun tidak signifikan terhadap pertumbuhan ekonomi Sulawesi Selatan akibat dampak krisis ekonomi global dan bencana alam di beberapa daerah, khususnya di Provinsi Sulawesi Selatan. Gangguan ini telah menyebabkan gangguan ekonomi, termasuk di sektor investasi. Hal ini disebabkan fakta bahwa sebagian besar investasi diarahkan hanya untuk industri, Untuk

memastikan keuntungan diperoleh dari investasi tidak berlebihan, sehingga pertumbuhan ekonomi di Sulawesi Selatan tidak terpengaruh secara signifikan oleh variabel investasi.

## **B. Saran**

Setelah melakukan serangkaian tes dan diskusi tentang "Pengaruh Konsumsi, Ekspor dan Investasi terhadap Pertumbuhan Ekonomi Sulawesi Selatan", penulis memberikan saran sebagai berikut:

1. Untuk membantu pertumbuhan ekonomi diharapkan untuk meningkatkan konsumsi, ekspor dan investasi.
2. dapat menjadi acuan untuk menentukan dampak konsumsi, ekspor, dan investasi terhadap pertumbuhan ekonomi.



### DAFTAR PUSTAKA

- Agustia, D. (2013). Pengaruh Faktor Good Corporate Governance, Free Cash Flow, dan Leverage Terhadap Manajemen Laba. *Jurnal Akuntansi Dan Keuangan*, 15(1), 27–42. <https://doi.org/10.9744/jak.15.1.27-42>
- Ambarwati, E,R,Diah, W. (2010). *Asuhan Kebidanan Nifas*. Nuha Medika.
- Ari Tri Afiftah, Whinarko Juliprijanto, R. (2017). Pengeluaran Konsumsi Rumah Tangga Terhadap Pertumbuhan Ekonomi Di Indonesia Tahun 1988-2017. *Ekonomi*, 1(2), 11–22.
- Astuti, P. W. (2018). Analisis Pengaruh Investasi Terhadap Pertumbuhan Ekonomi (Studi Pada 33 Provinsi di Indonesia). *Jurnal Ilmiah Mahasiswa FEB*, 6(2), 11.
- Aulia Rahman Hafiz. (2021). Analisis Pengaruh Kualitas Sumber Daya Manusia Terhadap Pertumbuhan Ekonomi Di kota Padang. *Ekonomi*.
- Bato, A. R. (2014). Perdagangan Intra Industri Indonesia Dengan Beberapa. *EcceS (Economics, Social, and Development Studies)*, 1(1), 28–40. <http://journal.uin-alauddin.ac.id/index.php/ecc/article/view/1181>
- Fitriani, F., Rahim, A., & Samsir, A. (2018). *Analysis the Influence of Investment Level, Government Spending, Labor To Economic Growth in Bulukumba District*.
- Ginting, A. M. (2017). Analisis Pengaruh Ekspor Terhadap Pertumbuhan Ekonomi Indonesia. *Buletin Ilmiah Litbang Perdagangan*, 11(1), 1–20. <https://doi.org/10.30908/bilp.v11i1.185>
- Herlambang, Tedy, D. (2001). *Ekonomi Makro (Teori, Analisi dan Kebijakan)*. PT.Gramedia.
- Hodrob, R. (2017). The Impact of Foreign Direct Investment on Palestinian Economic Growth. *International Journal of Economics and Financial Issues*, 7(4), 550–557.
- Jhingan, M. L. (2003). *Ekonomi Perencanaan dan Pembangunan. Edisi Kesembilan*. PT Raja Grafindo Persada.
- Kartikasari, D. (2017). The Effect of Export, Import and Investment to Economic Growth of Riau Islands Indonesia. *International Journal of Economics and Financial Issues*, 7(4), 663–667.
- Kelana. (1997). *Ekonomi Mikro*,. PT. Raja Grafindo Persada.
- Linda, N. (2007). *Analisis Pengaruh Investasi Dan Tenaga Kerja Terhadap Pdrb Sumatera Utara*.
- Lipsey, RG, Steiner, P.O dan Purvis, D, D. (1995). *Pengantar Mikro Ekonomi*. (Erlangga).

- Mahadevan, R., & Sun, Y. (2020). Effects of foreign direct investment on carbon emissions: Evidence from China and its Belt and Road countries. *Journal of Environmental Management*, 276(April), 111321. <https://doi.org/10.1016/j.jenvman.2020.111321>
- Maharani, D. (2016). Analysis of the effect GRDP (gross regional domestic product), the level of investment and the level of the labor force on the poverty rate in North Sumatra. *Intiqad*, 8(2), 32–46.
- Manasseh, C. O., Abada, F. C., Ogbuabor, J. E., Onwumere, J. U. J., Urama, C. E., & Okoro, O. E. (2018). The Effects of Interest and Inflation Rates on Consumption Expenditure: Application of Consumer Spending Model. *International Journal of Economics and Financial Issues*, 8(4), 32–38.
- Muhammad, B., & Khan, M. K. (2021). Foreign direct investment inflow, economic growth, energy consumption, globalization, and carbon dioxide emission around the world. *Environmental Science and Pollution Research*, 28(39), 55643–55654. <https://doi.org/10.1007/s11356-021-14857-8>
- Musyawah. (2016). ANALISIS PERTUMBUHAN EKONOMI DAN PENGANGGURAN DI SULAWESI SELATAN. *Ekonomi*, 18(2), 22280.
- Muttaqim, R. (2018). Pertumbuhan Ekonomi dalam Perspektif Islam Economic Growth in Islamic Perspective. *Maro, Jurnal Ekonomi Syariah Dan Bisnis*, 1(2), 117–122.
- Pratama Rahardja, M. M. (2008). *Pengantar Ilmu Ekonomi (Mikroekonomi & Makroekonomi) Edisi ke tiga*.
- Suherman Rusyidi. (2009). *Pengantar Teori Ekonomi*.
- Sukirno. (2001). *Pengantar Makro Ekonomi : (Edisi II.)*. PT. Grafindo Persada.
- Sukirno, S. (2006). *Pengantar Teori Makro Ekonomi*. PT Raja Grafindo Persada.
- Sukirno, S. (2008). *Makro Ekonorni Teori Pengantar*. PT. Raja Grafindo Persada.
- Suparmoko, M. dan I. (1995). *Ekonomika Pembangunan*. (edisi 5). BPFE.

# LAMPIRAN

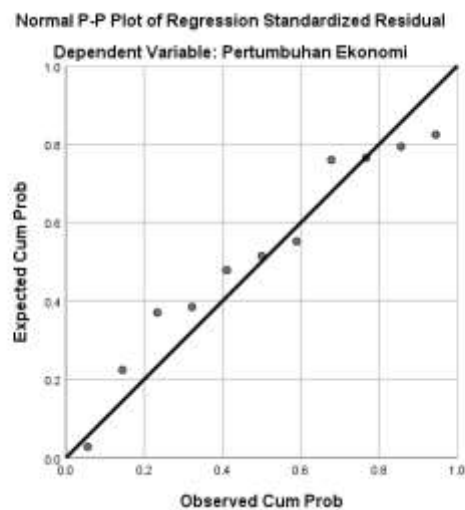


**Data PDRB, Komsumsi, Ekspor, Investasi wilayah Sulawesi selatan tahun  
2010-2020**

<b>Tahun</b>	<b>PDRB</b>	<b>KOMSUMSI</b>	<b>EKSPOR</b>	<b>INVESTASI</b>
2010	171 740 744,10	99 661 110,94	129 739,5	3 212,3
2011	185 708 474,11	106 351 159,45	162 019,6	3 986,3
2012	202 184 587,70	113 778 969,66	153 043,0	2 318,9
2013	217 589 132,10	120 561 213,72	149 918,6	921,0
2014	233 988 050,61	127 669 324,89	145 961,2	4 949,6
2015	250 802 993,05	134 421 200,87	131 791,9	9 215,3
2016	269 401 313,45	141 791 483,16	132 028,5	3 334,6
2017	288 814 171,11	150 507 106,47	153 083,8	1 969,4
2018	309 156 193,23	160 726 177,62	162 841,0	3 275,9
2019	330 506 376,26	171 693 402,60	155 893,7	5 672,6
2020	328 154 571,91	169 776 472,59	154 940,7	9 142,0

**UJI ASUMSI KLASIK**

**1. Uji Normalitas**





One-Sample Kolmogorov-Smirnov Test		
		Unstandardized Residual
N		11
Normal Parameters <sup>a,b</sup>	Mean	.0000000
	Std. Deviation	.08126195
Most Extreme Differences	Absolute	.164
	Positive	.133
	Negative	-.164
Test Statistic		.164
Asymp. Sig. (2-tailed)		.200 <sup>c,d</sup>

## 2. Uji Multikolenaritas

Coefficients <sup>a</sup>			
Model		Collinearity Statistics	
		Tolerance	VIF
1	(Constant)		
	Konsumsi	.698	1.432
	Ekspor	.696	1.436
	Investasi	.846	1.181

a. Dependent Variable: Pertumbuhan Ekonomi

## 3. Uji Autokorelasi

Model Summary <sup>b</sup>					
Model	R	R Square	Adjusted R Square	Std. Error of the Estimate	Durbin-Watson
1	.934 <sup>a</sup>	.873	.819	.09713	1.504

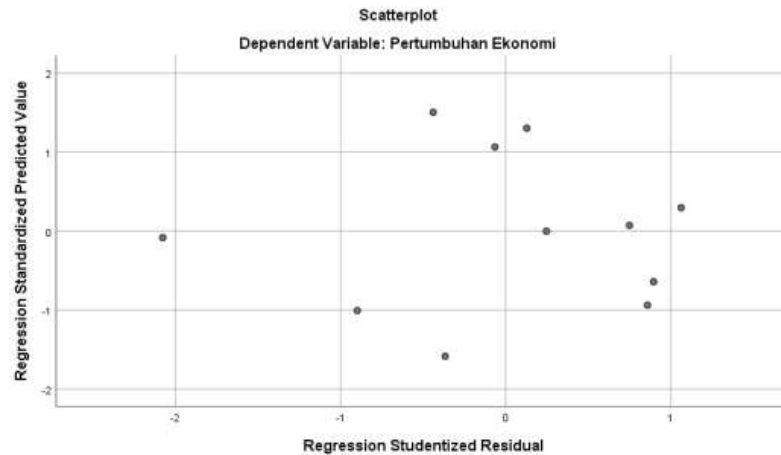
a. Predictors: (Constant), Investasi, Konsumsi, Ekspor

b. Dependent Variable: Pertumbuhan Ekonomi

Runs Test	
	Unstandardized Residual
Test Value <sup>a</sup>	.00358
Cases < Test Value	5
Cases >= Test Value	6
Total Cases	11
Number of Runs	4
Z	-1.254

Asymp. Sig. (2-tailed)	.210
a. Median	

#### 4. Uji Heterokedastisitas



#### 5. Uji determinasi R<sup>2</sup>

Model Summary <sup>b</sup>				
Model	R	R Square	Adjusted R Square	Std. Error of the Estimate
1	.934 <sup>a</sup>	.873	.819	.09713
a. Predictors: (Constant), Investasi, Komsumsi, Ekspor				
b. Dependent Variable: Pertumbuhan Ekonomi				

#### 6. Uji F

ANOVA <sup>a</sup>						
Model		Sum of Squares	df	Mean Square	F	Sig.
1	Regression	.455	3	.152	16.071	.002 <sup>b</sup>
	Residual	.066	7	.009		
	Total	.521	10			
a. Dependent Variable: Pertumbuhan Ekonomi						
b. Predictors: (Constant), Investasi, Komsumsi, Ekspor						

## 7. Uji T

Coefficients <sup>a</sup>						
Model		Unstandardized Coefficients		Standardized Coefficients	t	Sig.
		B	Std. Error	Beta		
1	(Constant)	25.509	.207		122.992	.000
	Konsumsi	3.513E-11	.000	.888	5.516	.001
	Ekspor	2.604E-8	.000	.027	.166	.873
	Investasi	6.981E-15	.000	.083	.568	.587

a. Dependent Variable: Pertumbuhan Ekonomi

## 8. Uji Analisis Regresi Berganda

Coefficients <sup>a</sup>						
Model		Unstandardized Coefficients		Standardized Coefficients	t	Sig.
		B	Std. Error	Beta		
1	(Constant)	25.509	.207		122.992	.000
	Konsumsi	3.513E-11	.000	.888	5.516	.001
	Ekspor	2.604E-8	.000	.027	.166	.873
	Investasi	6.981E-15	.000	.083	.568	.587

a. Dependent Variable: Pertumbuhan Ekonomi



**BADAN PUSAT STATISTIK  
PROVINSI SULAWESI SELATAN**



Sensus  
Penduduk  
2020

Makassar, 29 Juni 2022

Nomor : B-029.44/BPS/7300/563/06/2022  
Lampiran : -  
Perihal : Bukti Penelitian

Kepada Yth,  
Dekan Fakultas Ekonomi dan Bisnis  
Universitas Islam Negeri  
Di-

Makassar

Sehubungan dengan surat dari Dinas Penanaman Modal dan Pelayanan Terpadu Satu Pintu nomor : 2664/S.01/PTSP/2022 tanggal 8 Juni 2022, perihal izin penelitian dan pengambilan data maka disampaikan bahwa peneliti yang namanya tersebut dibawah ini:

Nama : A. ISLAWATI HAMRI  
No. Pokok : 90300118032  
Program Studi : ILMU EKONOMI

Benar telah mengambil data di Kantor Badan Pusat Statistik Provinsi Sulawesi Selatan dalam rangka penyusunan skripsi dengan judul :  
**"PENGARUH KONSUMSI, EKSPOR, DAN INVESTASI TERHADAP  
PERTUMBUHAN EKONOMI SULAWESI SELATAN"**

Demikian penyampaian kami untuk dipergunakan seperlunya.

An. Kepala BPS Provinsi Sulawesi Selatan  
Sub Koordinator Fungsi  
Desiminasi Dan Layanan Statistik



**RAHMATI RAHIM, S.ST, M.T**  
NIP. 198703202009022005

**RIWAYAT HIDUP**

Penulis bernama A.ISLAWATI HAMRI, lahir di Sengkang, Kelurahan Mattirotapareng Kecamatan Tempe Kabupaten Wajo pada tanggal 29 April 1998. Anak ketiga dari enam bersaudara dari pasangan Ayahanda Drs.H.A.Hamri Mide Passamula S.Pd dan Ibunda Dra.HJ.ST.Jumariah

Baddu M.Pd. Penulis mengawali pendidikan formal pada tahun 2004 di SDN 332 Mattirotappareng dan menyelesaikannya pada tahun 2010, kemudian melanjutkan pendidikan di MTSN 1 Sengkang dan diselesaikan pada tahun 2013. Selanjutnya pada tahun yang sama melanjutkan pendidikan di SMAN 3 wajo Ex. SMAN 2 Sengkang dan diselesaikan pada tahun 2016. Pada awal september tahun 2018 telah tercatat sebagai mahasiswa di salah satu perguruan tinggi Negeri di Makassar yaitu Universitas Islam Negeri Alauddin Makassar tepatnya di Samata-Gowa dengan Jurusan Ilmu Ekonomi Fakultas Ekonomi dan Bisnis Islam. Kini dengan penuh perjuangan, kerja keras dan proses pembelajaran yang tiada henti, akhirnya penulis dapat menyelesaikan pendidikan strata 1 (satu) di Jurusan Ilmu Ekonomi sebagai Calon Pemikir Ekonomi di masa yang akan datang.