

**PENGARUH *ONLINE TRANSACTION EXPERIENCE* DAN *TRUST*
TERHADAP KEPUASAN DAN LOYALITAS NASABAH
PENGUNA *BSI MOBILE* BANK SYARIAH INDONESIA
KC MAKASSAR VETERAN**



SKRIPSI
*Diajukan untuk Memenuhi Salah Satu Syarat Meraih Gelar
Sarjana Ekonomi Jurusan Perbankan Syariah
Pada Fakultas Ekonomi Dan Bisnis Islam
UIN Alauddin Makassar*

Oleh :

Zulfa Amani
NIM. 90500119022

**JURUSAN PERBANKAN SYARIAH
FAKULTAS EKONOMI DAN BISNIS ISLAM
UNIVERSITAS ISLAM NEGERI ALAUDDIN MAKASSAR**

2023

PERNYATAAN KEASLIAN SKRIPSI

Mahasiswa yang bertanda tangan di bawah ini;

Nama : Zulfa Amani

NIM : 90500119022

Tempat/Tgl Lahir : Bantaeng, 04 Januari 2001

Program Studi : Perbankan Syariah

Fakultas : Ekonomi dan Bisnis Islam

Alamat : Dusun Katabung, Desa Pattaneteang, Kab Bantaeng

Judul : Pengaruh *Online Transaction Experience* dan *Trust*

Terhadap Kepuasan dan Loyalitas Nasabah Pengguna BSI


UNIVERSITAS ISLAM NEGERI

Mobile Bank Syariah Indonesia Kc Makassar Veteran

Membuktikan dengan sungguh-sungguh dan penuh kesadaran bahwa ini adalah benar hasil karya sendiri. Apabila di kemudian hari terbukti bahwa skripsi ini adalah duplikat, plagiat, tiruan, atau hasil karya orang lain, maka skripsi dinyatakan batal demi hukum.

Gowa, 17 September 2023

Penyusun



ZULFA AMANI
90500119022



KEMENTERIAN AGAMA RI
UNIVERSITAS ISLAM NEGERI ALAUDDIN MAKASSAR
FAKULTAS EKONOMI DAN BISNIS ISLAM

Kampus I: Jl. S. Alauddin No. 63 Makassar Telp. (0411) 864924 Fax. 864923
Kampus II: Jl. H. M. Yasin Lompoe No. 76 Samata-Sungguminasa-Gowa Telp. (0411) 541179 Fax. 8221400

PENGESAHAN SKRIPSI

Skripsi yang berjudul “Pengaruh *Online Transaction Experience* Dan *Trust Terhadap Kepuasan Dan Loyalitas Nasabah Pengguna Bsi Mobile Bank Syariah Indonesia Ke Makassar Veteran*” yang disusun oleh Zulfa Amani, Nim 90500119022, mahasiswa Jurusan Perbankan Syariah pada Fakultas Ekonomi Dan Bisnis Islam, Universitas Islam Negeri Alauddin Makassar, telah diuji dan dipertahankan dalam sidang munaqasyah yang diselenggarakan pada tanggal 13 Juli 2023 dan dinyatakan telah dapat diterima sebagai salah satu syarat untuk memperoleh gelar sarjana ekonomi pada Fakultas Ekonomi dan Bisnis Islam.

Samata-Gowa, 12 Juli 2023

DEWAN PENGUJI

Ketua : Prof. Dr. H. Abustani Ilyas, M.Ag (.....)

Sekretaris : Dr. Muh Wahyudin Abdullah, S.E, M Si, Ak. (.....)

Penguji I : Dr. Kamaruddin, S.E, M.E.I (.....)

Penguji II : Dr. Nasrullah Bin Sapa, Lc., M.M. (.....)

Pembimbing I : Dra. Hj. Nuraeni Gani, M.M. (.....)

Pembimbing II : Asyraf Mustamin, S.Pd., M.E (.....)

Diketahui Oleh:
Dekan Fakultas Ekonomi dan Bisnis Islam
UIN Alauddin Makassar

Prof. Dr. H. Abustani Ilyas, M.Ag
NIP.19661130 199303 1 003

KATA PENGANTAR

بِسْمِ اللَّهِ الرَّحْمَنِ الرَّحِيمِ

Assalamualaikum Warahmatullahi Wabarakatuh

Puji syukur saya panjatkan kehadiran Allah SWT karena berkat rahmat dan karunia-Nya, serta masih diberi-Nya kesehatan, kekuatan, perlindungan dan kesabaran kepada saya sehingga pada saat ini dan Insya Allah seterusnya sehingga penulis dapat menyelesaikan skripsi yang berjudul "Pengaruh *Online Transaction Experience* dan *Trust* Terhadap Kepuasan dan Loyalitas Nasabah Pengguna BSI *Mobile Bank Syariah Indonesia Kc Makassar Veteran*". Dapat disusun dan diselesaikan dengan baik dan semangat, usaha, serta doa yang selalu menemani saya. Tidak lupa pula saya kirimkan Salam dan Shalawat kepada Nabi Besar Muhammad SAW. Yang menjadi panutan sempurna dalam menjalani kehidupan. Skripsi ini disusun untuk memenuhi salah satu syarat utama dalam meraih gelar Sarjana pada prodi Perbankan Syariah (S.E) Di Fakultas Ekonomi dan Bisnis Islam Universitas Islam Negeri Alauddin Makassar.

Dalam menyelesaikan skripsi ini tidak sedikit hambatan dan kesulitan yang dialami, namun berkat dorongan dan bimbingan dari berbagai pihak, hambatan dan kesulitan tersebut dapat diatasi. Saya telah mencurahkan segala kemampuan dalam menyelesaikan tugas akhir ini. Dalam proses penyelesaian skripsi ini, saya mendapatkan dukungan, bimbingan saran dan bantuan dari berbagai pihak. Secara khusus saya menyampaikan rasa terima kasih yang sebesar besarnya kepada orang tua saya yang saya sangat cintai, sayangi, dan sangat bangga memiliki orang tua seperti mereka yaitu Ayahanda Drs. Sulaiman dan Ibunda St. Aminah yang telah membesarkan, merawat, mendoakan, mendukung, mendidik dengan sepenuh hati serta selalu menjadi alasan utama saya bertekad untuk menyelesaikan skripsi ini dan tidak terkira seluruh cinta dan kasih yang diberikan kepada saya. Penyusunan skripsi ini

tidak terlepas dari dukungan dan bantuan dari berbagai pihak. Untuk itu saya mengucapkan terima kasih kepada:

1. Prof. H. Hamdan, MA., Ph.D. selaku Rektor Universitas Islam Negeri Alauddin Makassar dan para Wakil Rektor serta seluruh staff dan jajarannya atas segala fasilitas yang diberikan dalam menimbah ilmu didalamnya.
2. Prof. Dr. H. Abustani Ilyas, M.Ag. selaku Dekan Fakultas Ekonomi dan Bisnis Islam Universitas Islam Negeri Alauddin Makassar beserta para Wakil Dekan I, Dekan II, Dekan III atas segala fasilitas yang diberikan dan senantiasa memberikan dorongan, bimbingan dan nasehat kepada saya.
3. Ismawati, SE., M.Si. dan Dr. Sudirman, S.E., M.Si. selaku Ketua dan Sekretaris Jurusan Perbankan Syariah Fakultas Ekonomi dan Bisnis Islam ii Universitas Islam Negeri Alauddin Makassar atas segala bantuan, kontribusi dan bimbingannya.
4. Dra. Hj. Nuraeni Gani, M.M. selaku Pembimbing I dan Asyraf mustamin, S.Pd., M.E. Terima kasih atas segala waktu yang telah diluangkan, serta kritik dan saran yang membangun dalam penyusunan dan penyelesaian skripsi ini.
5. Dr. Kamaruddin, SE., M.E.I. selaku Penguji I dan Dr. Nasrullah Bin Sapa, Lc., M.M. selaku Penguji II. Terima kasih atas segala waktu yang telah diluangkan serta kritik dan saran yang membangun dalam menyelesaikan skripsi ini.
6. Seluruh Staff bagian akademik, tata usaha, jurusan dan perpustakaan Fakultas Ekonomi dan Bisnis Islam. Terkhusus Pak Irfan, saya berterima kasih atas bantuannya dalam pengurusan dan pelayanan akademik dan administrasi.
7. Seluruh dosen khususnya di Fakultas Ekonomi dan Bisnis Islam Universitas Islam Negeri Alauddin Makassar yang telah memberikan ilmunya dengan ikhlas kepada saya selama proses perkuliahan maupun praktikum jurusan.
8. Keluarga dekat saya dan teman-teman kontrakan yang selalu mendoakan dan memberi suport kepada saya.
9. Kakak-kakak dan adik-adik tingkat, terima kasih untuk bantuan berupa

pemikiran, wejangan, waktu, saran serta motivasi dan informasi-informasi yang dibutuhkan dan diberikan.

10. Aswandi Saputra yang selalu membantu saya, memberikan suport, dan memberikan saran dalam proses penyelesaian skripsi ini.
11. Sahabat-sahabat seperjuangan saya Dini, Uca, Sucay, Shinta, Nisa, Acca, dan Arti yang selalu ada, memberikan banyak bantuan, dorongan dan motivasi kepada saya.
12. Teman-teman mahasiswa Jurusan Perbankan Syariah angkatan 2019 (Ob19asi), terkhusus Perbankan Syariah kelas A angkatan 2019 yang memberikan semangat, dan dukungan selama dibangku perkuliahan.
13. Sahabat-Sahabatwati PMII Rayon Ekonomi dan Bisnis Islam yang telah memberi saya banyak pengalaman yang luar biasa.
14. Teman-teman demisioner dan pengurus HMJ-PBS yang telah memberi saya banyak pengalaman yang luar biasa.
15. Kak Cani (Arnianti, S.E.) yang telah memberikan banyak support dan selalu mengingatkan saya dalam proses penyelesaian tugas akhir saya.
16. Teman-teman KKN angkatan 71 Kabupaten Barru Kec. Balusu Desa Madello yang telah memberikan banyak motivasi dan bantuan.
17. Tidak lupa saya berterima kasih kepada diri sendiri yang telah kuat berjuang dan keluar dari zona nyaman demi sebuah pengalaman dan ilmu, terkhusus dalam penyelesaian skripsi ini
18. Semua pihak yang tidak dapat penulis sebutkan satu persatu yang telah membantu kelancaran penyusunan skripsi ini.

Terakhir, saya menyadari sepenuhnya bahwa skripsi ini masih jauh dari kata kesempurnaan. Oleh karena itu, dengan kerendahan hati saya berharap semoga skripsi ini dapat berguna dan bermanfaat bagi orang banyak. Aamiin. Dan saya menerima saran serta kritik yang bersifat membangun dari berbagai pihak demi kesempurnaan skripsi ini.

Akhirnya, hanya kepada Allah SWT. saya memohon ridho dan karuniaNya, semoga segala dukungan serta bantuan semua pihak mendapat

pahala yang berlipat ganda di sisi Allah SWT, semoga karya tulis ini dapat diterima dan disambut dengan baik, Aamiin yaa rabbal Aalamiin.

Wassalamualaikum Warahmatullahi Wabarakatuh

Makassar, 03 Juli 2023 Penulis



DAFTAR ISI

PERNYATAAN KEASLIAN SKRIPSI	i
PENGESAHAN SKRIPSI	ii
KATA PENGANTAR	iii
DAFTAR ISI	vi
DAFTAR TABEL	vii
ABSTRAK	xi
BAB I	1
A. Latar Belakang Masalah	1
B. Rumusan Masalah	7
C. Hipotesis	8
D. Tujuan Penelitian	9
E. Manfaat Penelitian	10
F. Penelitian Terdahulu	11
BAB II	17
A. Landasan Teori	17
B. Kerangka Berpikir	44
C. Definisi Operasional	45
BAB III.....	48
A. Jenis Penelitian	48
B. Lokasi Penelitian	50
C. Obyek Penelitian	50
D. Variabel	50
E. Pendekatan Penelitian	50
F. Populasi dan Sampel	51
G. Instrumen Penelitian	53
H. Sumber dan Teknik Pengumpulan Data	54
I. Tehnik Pengolahan Data	55
BAB IV.....	60

A. Gambaran Umum Bank Syariah Indonesia (BSI)	60
B. Deskripsi dan Penelitian	67
C. Hasil Penelitian	71
D. Pembahasan Penelitian	85
BAB V	92
A. Kesimpulan	92
B. Saran	94
DAFTAR PUSTAKA	95
LAMPIRAN	99



DAFTAR TABEL

Tabel1.1 Penelitian Terdahulu.....	08
Tabel2.1 Definisi Operasional.....	36
Tabel3.1 Variabel.....	40
Tabel4.1 Karakteristik Responden Berdasarkan Jenis Kelamin.....	53
Tabel4.2 Karakteristik Responden Berdasarkan Usia.....	54
Tabel4.3 Variabel <i>Online Transaction Experience</i>	54
Tabel4.4 Variabel <i>Trust</i>	55
Tabel4.5 Variabel Kepuasan.....	56
Tabel4.6 Variabel loyalitas.....	56
Tabel4.7 Uji Validitas <i>Online Transaction Experience</i>	58
Tabel4.8 Uji Validitas <i>Trust</i>	58
Tabel4.9 Uji Validitas Kepuasan	58
Tabel4.10 Uji Validitas Loyalitas	59
Tabel4.11 Hasil Uji Realibilitas	60
Tabel4.12 Hasil Uji Normalitas Kolmogorov Smirnov Test	61
Tabel4.13 Hasil Uji Multikolonieritas	62
Tabel4.14 Hasil Uji Heteroskedastisitas	63
Tabel4.15 Hasil Uji Persamaan Regresi Linear Berganda	65
Tabel4.16 Hasil Uji Koefisien Determinasi	66
Tabel4.17 Hasil Uji Parsial (Uji T)	67

Tabel4.18 Hasil Uji Simultan (Uji F)69

Tabel4.19 Hasil Uji Hipotesis.....70



DAFTAR GAMBAR

Gambar2.1 Tampilan BSI Mobile.....	11
Gambar2.2 Kerangka Berpikir.....	34
Gambar4.1 Struktur Organisasi Bank BSI.....	52



ABSTRAK

Nama : Zulfa Amani
Nim : 90500119022
Jurusan : Perbankan Syariah
Judul : "Pengaruh *Online Transaction Experience* dan *Trust* Terhadap Kepuasan dan Loyalitas Nasabah Pengguna BSI *Mobile Bank Syariah Indonesia Kc Makassar Veteran*"

Penelitian ini bertujuan untuk mengetahui dan menganalisis pengaruh *Online Transaction Experience* terhadap kepuasan dan loyalitas nasabah pengguna BSI Mobile, pengaruh *Trust* terhadap Kepuasan dan loyalitas nasabah pengguna BSI Mobile Bank Syariah Indonesia Kc Makassar Veteran. Dalam penelitian ini penulis menggunakan pendekatan kuantitatif dengan menggunakan uji validitas dan Realibilitas, uji asumsi klasik, uji autokolerasi dan uji hipotesis. Data yang digunakan berasal dari dua sumber yaitu data eksternal dan internal, data eksternal didapatkan dari website penyedia data yang mendukung penelitian ini, sedangkan data internal didapatkan dari proses pengumpulan data dengan metode penyebaran kuesioner. Dalam penelitian ini yang menjadi populasi adalah nasabah pengguna BSI Mobile bank syariah Indonesia Kc Makassar Veteran dengan teknik pengambilan sampel dilakukan dengan cara simple random sampling. Penentuan sampel dengan menggunakan Rumus Slovin atau formula untuk menghitung jumlah sampel minimal dengan jumlah sampel 100 responden. Hasil penelitian menunjukkan *Online transaction experience* secara signifikan berpengaruh positif terhadap variabel Kepuasan Nasabah, *online transaction experience* secara signifikan tidak berpengaruh positif terhadap variabel Loyalitas Nasabah, *Trust* secara signifikan berpengaruh positif terhadap variabel Kepuasan Nasabah, *Trust* secara signifikan berpengaruh positif terhadap variabel Loyalitas Nasabah.

Kata Kunci : *Online Transaction Experience, Trust, Kepuasan, Loyalitas*

BAB I

PENDAHULUAN

A. Latar Belakang Masalah

Bank syariah adalah lembaga keuangan syariah yang membuka layanan produk perbankan dan keuangan, investasi dalam berbagai sektor sesuai dengan kaidah syariah dan bertujuan merealisasikan pertumbuhan sosial dan ekonomi umat Islam (Dr. Husein Syahatah).¹ Bank syariah berfungsi menghimpun dana dan akan menyalurkan kembali kepada orang atau lembaga yang membutuhkan dengan sistem tanpa bunga (riba). Bank syariah bertujuan memacu perkembangan ekonomi dan kemajuan sosial baik secara individual maupun kolektif dengan menghindari bunga (riba) yang dilakukan oleh bank-bank konvensional.² pengembangan perbankan syariah pada fase I tahun 2008 membangun pemahaman perbankan syariah sebagai *Beyond Banking*, dengan pencapaian target asset sebesar Rp.50 triliun dan pertumbuhan industri sebesar 40%, fase II tahun 2009 menjadikan perbankan syariah Indonesia sebagai perbankan syariah paling atraktif di ASEAN, dengan pencapaian target asset sebesar Rp.87 triliun dan pertumbuhan industri sebesar 75%. Fase III tahun 2010 menjadikan perbankan syariah Indonesia sebagai perbankan syariah terkemuka di

¹ Mohamad Ainun Najib, 'Penguatan Prinsip Syariah Pada Produk Bank Syariah', *Jurnal Jurisprudence*, 7.1 (2017), 15–28 <<https://doi.org/10.23917/jurisprudence.v7i1.4351>>.

² Muhammad Rafi And Others, 'Preferensi Nasabah Pelaku UMKM Dalam Menggunakan Pembiayaan Bank Syariah Indonesia (Studi Kasus UMKM Kota Mataram Nusa Tenggara Barat)', 7.01 (2021), 360–72.

ASEAN, dengan pencapaian target asset sebesar Rp.124 triliun dan pertumbuhan industri sebesar 81%³, Sejalan dengan itu, BSI mampu menorehkan kinerja yang terus meningkat pada triwulan III 2021 dengan membukukan laba bersih sebesar Rp2,26 triliun, naik 37,01 % secara *year on year* (yoy), dengan perolehan Dana Pihak Ketiga (DPK) yang mencapai Rp219,19 triliun. Serta pembiayaan yang tumbuh sekitar 7,38% (yoy) yang mencapai Rp163,32 triliun (Bank Syariah Indonesia, 2021).⁴

Perkembangan bank syariah yang dari tahun ke tahun semakin meningkat membawa banyak dampak positif terhadap pertumbuhan sosial dan ekonomi umat Islam terutama di Indonesia, bank syariah Indonesia mengalami perkembangan yang dari tahun ketahun cenderung meningkat seiring dengan misinya, memantapkan diri dengan menjadi sebuah bank ritel modern terkemuka dengan layanan keuangan sesuai kebutuhan nasabah yang memiliki jangkauan termudah untuk kehidupan lebih bermakna. Seiring dengan perkembangannya bank syariah juga melakukan persaingan untuk merebut nasabah, pihak bank cenderung mempengaruhi para nasabah dengan tekanan dari faktor-faktor internal berupa inovasi-inovasi dan keunggulan dalam bersaing melalui

³ Otoritas Jasa Keuangan, Diperoleh Melalui <https://www.ojk.go.id/Id/Kanal/Syariah/Tentang-Syariah/Pages/Perbankan-Syariah.aspx>

⁴ Aida Maulida Maqbullah, 'Pengaruh Customer Perceived Value Dan Trust Terhadap Kepuasan Dan Dampaknya Pada Loyalitas Nasabah Pengguna Mobile Banking Bank Syariah Indonesia', 2021.

perbaikan produk dan perbaikan sumber daya manusia. Menjaga dan mempertahankan minat masyarakat bukanlah pekerjaan yang mudah.⁵

Seiring dengan perkembangannya bank syariah juga harus melayani nasabah dengan pelayanan prima dan menawarkan beragam produk yang sesuai harapan nasabah dengan prinsip syariah. Bank harus mampu memenuhi permintaan pasar untuk memberikan kepuasan dan kepercayaan kepada pelanggan, karena apabila bank tidak mampu memenuhi permintaan tersebut maka bank akan kehilangan kesempatan merebut hingga menguasai pasar.⁶ Slameto (2010) mengatakan bahwa minat adalah suatu rasa lebih suka dan rasa ketertarikan pada suatu hal atau aktivitas, tanpa ada yang menyuruh.⁷ Maka dari itu, setiap bank akan terus melakukan inovasi layanan perbankan guna memberikan pelayanan prima kepada para nasabahnya agar nasabah tidak berhenti atau beralih ke bank lain karena merasa tidak puas dengan pelayanan bank tersebut, olehnya itu harus ada strategi yang dilakukan bank syariah dalam mengatasi hal tersebut.

Strategi perbankan untuk menarik hati nasabah atau pengguna jasa salah satunya yaitu dengan menjadikan nasabah bank menjadi loyal. Menurut penelitian yang dilakukan Muhammad Vadly (2021) Loyalitas adalah komitmen yang dipegang secara mendalam untuk membeli atau

⁵ Titin Agustin Nengsih1 and Muhammad Maulana Hamzah2 Anisah, 'Analisis Minat Menabung Masyarakat Di Bank Syariah Indonesia Studi Empiris Desa Pelawan Jaya', 5.2 (2021), 28–39. Al-Mashrafiyah: Jurnal Ekonomi, Keuangan dan Perbankan Syariah ISSN (p): 2597-4904 ISSN (e) : 2620-5661

⁶ Muhammad Vadly And Others, 'Aplikasi Bsi Mobile Dalam Upaya Meningkatkan', 2021.

⁷ ibid.

mendukung kembali produk atau jasa yang disukai di masa depan meski pengaruh situasi dan usaha pemasaran berpotensi menyebabkan pelanggan beralih. Loyalitas menjadi suatu bentuk kesetiaan dan perasaan positif nasabah terhadap bank yang ditandai dengan melakukan transaksi perbankan secara berulang tanpa terpengaruh oleh tawaran-tawaran yang lebih menarik dari bank kompetitor. Nasabah yang loyal merupakan aset penting bagi perusahaan perbankan karena akan menjadi senjata utama atas kelangsungan usaha suatu bank. Menjadikan nasabah loyal bukanlah hal mudah sebab banyak nasabah yang kelihatannya loyal ternyata tidak benar-benar loyal. Mereka mungkin akan setia bertahun-tahun dalam menggunakan jasa suatu perbankan tetapi pada saat yang sama mereka juga menjadi nasabah serta pengguna jasa perbankan dari bank lain.⁸ Olehnya itu strategi untuk membuat nasabah loyal adalah memberikan kepuasan kepada pelanggan dalam semua proses transaksi yang dilakukan.

Perbankan dituntut untuk memberikan pelayanan yang baik terhadap pelanggan, Menurut Rose dkk dalam penelitiannya pentingnya pengalaman pelanggan (*Customer Experience*) untuk meningkatkan kinerja bisnis berarti bahwa retailer harus memahami bagaimana memastikan pengalaman pelanggan secara *online* yang baik secara optimal, sehingga dapat meningkatkan kepuasan pelanggan.⁹ Dengan

⁸ Muhammad Vady And Others, 'Aplikasi Bsi Mobile Dalam Upaya Meningkatkan', 2021.

⁹ Ni Luh Dian Yolandari And Ni Made Wulandari Kusumadewi, 'Pengaruh Pengalaman Pelanggan Dan Kepercayaan Terhadap Niat Beli Ulang Secara Online Melalui Kepuasan Pelanggan (Studi Pada Situs Online Berrybenka.Com)', *E-Jurnal anajemenUniversitasUdayana*, 7.10(2018), 5343 <<https://doi.org/10.24843/Ejmunud.2018.V07.I10.P06>>.

pelayanan yang baik dan maksimal terhadap pelanggan dalam proses transaksi secara *online* akan menimbulkan rasa kepercayaan (*Trust*). Kepercayaan atau *trust* cukup penting untuk membangun dan membina hubungan jangka panjang dengan nasabah. Penelitian Berraies et al., (2017)¹⁰ menunjukkan bahwa *trust* merupakan penentu kepuasan nasabah. Ketika nasabah yakin bahwa aplikasi mobile banking yang digunakan aman dan andal, maka nasabah akan cenderung merasa nyaman saat menggunakan aplikasi dan cenderung lebih puas.

Kualitas layanan bank selalu dikembangkan guna mampu memberikan layanan yang disesuaikan dengan kebutuhan nasabah yang telah berkembang searah dengan perkembangan teknologi dan gaya hidup. Seperti halnya dengan perkembangan digitalisasi secara signifikan berpengaruh terhadap meningkatnya jumlah pengguna internet juga koneksi seluler di Indonesia. Transformasi teknologi serta perubahan perilaku yang ada pada masyarakat di era ini, mendorong perbankan syariah untuk sigap dalam melakukan inovasi serta mengubah strategi untuk mengikuti perkembangan zaman yang kian kompleks.¹¹

Untuk memberikan layanan yang terbaik Bank Syariah Indonesia memberikan layanan yaitu melalui *smartphone* dengan internet banking dan mobile banking. Dalam kehidupan sehari-hari manusia tidak bisa

¹⁰ Aida Maulida Maqbullah, 'Pengaruh Customer Perceived Value Dan Trust Terhadap Kepuasan Dan Dampaknya Pada Loyalitas Nasabah Pengguna Mobile Banking Bank Syariah Indonesia', 2021.

¹¹ Aida Maulida Maqbullah, 'Pengaruh Customer Perceived Value Dan Trust Terhadap Kepuasan Dan Dampaknya Pada Loyalitas Nasabah Pengguna Mobile Banking Bank Syariah Indonesia', 2021.

terlepas dari kegiatan transaksi. Transaksi tersebut memerlukan alat bayar berupa uang dimana kedua belah pihak harus bertemu langsung untuk melakukan transaksi. Tapi dalam kenyataan saat sekarang ini berbeda. Saat ini terdapat banyak layanan yang disediakan oleh Bank guna untuk mempermudah nasabah melakukan transaksi tanpa bertemu langsung. Dengan kecanggihan teknologi saat ini, semua jenis transaksi bisa dilakukan dengan menggunakan elektronik (*smartphone*) tanpa melibatkan kontak fisik secara langsung.¹² Produk apapun yang di hasilkan tidak terlepas dari unsur pelayanan, baik itu jasa sebagai produk inti, maupun sebagai produk lengkap. Oleh karena itu, perhatian terhadap kepuasan pelanggan semakin besar dan ditingkatkan lagi. Untuk memenangkan persaingan, perusahaan harus mampu memberikan kepuasan kepada para pelanggannya.

Menurut peraturan Otoritas Jasa Keuangan (OJK) nomor 12 /POJK.03/2018 Tentang Penyelenggaraan Pelayanan Perbankan Digital oleh Bank Umum, dimana pengertian digital banking adalah pelayanan bagi perbankan elektronik yang dikembangkan dalam rangka memaksimalkan pemanfaatan data nasabah dalam rangka melayani dan memberikan informasi kepada nasabah secara lebih mudah, cepat, dan sesuai dengan kebutuhan (*customer experience*), serta dapat dijalankan dengan mandiri sepenuhnya oleh pihak nasabah, dengan memperhatikan

¹² ike Rosandi, *Peluang Dan Tantangan Pelayanan Perbankan Melalui Internet Banking Dan Mobile Banking (Studi Pada Bank Syariah Indonesia KCP Pulau Punjung)*, 2018.

aspek berbagai pengamanan.¹³ Dalam Bank Syariah Indonesia menyediakan layanan BSI Mobile yang merupakan layanan yang memungkinkan nasabah memperoleh informasi perbankan dan melakukan transaksi perbankan melalui perangkat yang bersifat mobile menggunakan media menu pada aplikasi mobile dengan menggunakan media jaringan internet pada *Smartphone*.

Berdasarkan latar belakang masalah di atas, peneliti tertarik untuk mengetahui bagaimana pengaruh *Online Transaction Experience* dan *Trust* terhadap kepuasan dan Loyalitas nasabah Bank Syariah Indonesia melalui layanan aplikasi BSI mobil. Oleh karena itu, judul penelitian ini adalah **“Pengaruh *Online Transaction Experience* dan *Trust* Terhadap Kepuasan dan Loyalitas Nasabah Pengguna Bsi Mobile Bank Syariah Indonesia”**.

B. Rumusan Masalah

Berdasarkan latar belakang tersebut, maka yang menjadi rumusan masalah penelitian dalam penelitian ini adalah :

1. Apakah ada Pengaruh *Online Transaction Experience* (X1) dan *Trust* (X2) terhadap kepuasan (Y1) nasabah pengguna BSI Mobile?
2. Apakah ada Pengaruh *Online Transaction Experience* (X1), *Trust* (X2), terhadap loyalitas (Y2) nasabah pengguna BSI Mobile?

¹³ Mutiara Apriza, ‘Manfaat Penggunaan Layanan Digital Bagi Nasabah Bank Syariah Indonesia (Bsi) Kcp Ipuh Skripsi’, 2021, 6.

3. Apakah ada pengaruh *Online Transaction Experience* (X1), *Trust* (X2), terhadap kepuasan (Y1) dan loyalitas nasabah (Y2) nasabah pengguna BSI Mobile)?

C. Hipotesis

Hipotesis merupakan jawaban sementara terhadap rumusan masalah penelitian, dimana rumusan masalah penelitian dinyatakan dalam bentuk kalimat pertanyaan. Dikatakan sementara karena jawaban yang diberikan baru didasarkan pada fakta-fakta empiris yang di peroleh melalui pengumpulan data . Jadi, hipotesis juga dapat dinyatakan sebagai jawaban teoritis terhadap rumusan masalah penelitian, belum jawaban empiris dengan data.¹⁴

Adapun penelitian ini menggunakan metode path analysis untuk menguji pengaruh tiap variabel yang diteliti. Langkah yang pertama dilakukan uji kualitas data untuk memastikan data yang digunakan dalam penelitian valid dan reliabel, kedua uji normalitas untuk memastikan data yang digunakan dalam penelitian berdistribusi normal, ketiga analisis korelasi untuk mengetahui hubungan antara dua variabel, keempat yaitu menghitung pengaruh antar variabel secara simultan dan parsial dengan uji t dan uji F serta koefisien determinasi, langkah terakhir yaitu uji sobel untuk mengetahui pengaruh variabel independen terhadap variabel dependen melalui variabel mediasi. Kemudian memaknai hasil untuk

¹⁴ Sugiyono, 2012: 95.

dituangkan ke dalam interpretasi hasil yang selanjutnya akan ditarik kesimpulan.

Adapun Hipotesis dalam penelitian ini yaitu :

1. Hipotesis 1 (H_1) : *Online transaction experience* berpengaruh positif dan signifikan terhadap kepuasan nasabah
2. Hipotesis 2 (H_2) : *Online transaction experience* berpengaruh positif dan signifikan terhadap Loyalitas nasabah
3. Hipotesis 3 (H_3) : *Trust* berpengaruh positif dan signifikan terhadap kepuasan nasabah
4. Hipotesis 4 (H_4) : *Trust* berpengaruh positif dan signifikan terhadap loyalitas nasabah

D. Tujuan Penelitian

Berkaitan dengan Rumusan masalah penelitian diatas, penelitian ini bertujuan :

1. Untuk menganalisis Pengaruh *Online Transaction Experience* (X1) dan *Trust* (X2) terhadap kepuasan (Y1) nasabah pengguna BSI Mobile?
2. Untuk menganalisis Pengaruh *Online Transaction Experience* (X1), *Trust* (X2), terhadap loyalitas nasabah (Y2) pengguna BSI Mobile.

E. Manfaat Penelitian

1. Secara Teoritis

Memberikan bahan dasar maupun acuan referensi yang berkaitan dengan masalah pengaruh *Online Transaction Experience, trust* dan kepuasan terhadap loyalitas nasabah pengguna mobile banking. Serta memberikan kontribusi yang positif seperti menambah wawasan dan pengetahuan bagi dunia akademik terutama pada perbankan, khususnya tentang kepuasan dan loyalitas nasabah pengguna mobile banking.

2. Secara Praktis

Penelitian ini dapat mengasah kemampuan peneliti dalam menjawab permasalahan yang nyata dalam kehidupan sehari-hari, terutama *Online Transaction Experience, trust* dan kepuasan terhadap loyalitas nasabah pengguna mobile banking Bank Syariah Indonesia (BSI), serta menjadi sarana dalam mengimplementasikan pemahaman keilmuan peneliti secara ilmiah.

Penelitian ini bermanfaat untuk memberikan tambahan pengetahuan dan kepustakaan yang dapat dijadikan sebagai tambahan literasi dan perbandingan untuk penelitian di masa mendatang.

Penelitian ini dapat menjadi pengetahuan sebagai bahan evaluasi untuk praktek perbankan syariah ke depannya dalam meningkatkan kinerjanya, khususnya bagi Bank Syariah Indonesia untuk terus

mengembangkan layanan mobile banking-nya serta melengkapi fitur-fitur yang dibutuhkan nasabah demi kenyamanan transaksi nasabah.

F. Penelitian Terdahulu

Tabel 1.1

No	Nama Peneliti	Judul Penelitian	Metode Penelitian	Hasil Penelitian
1.	Muhammad Vadly Azhar Lubis	Analisis Minat Nasabah Pada Penggunaan Aplikasi Bsi <i>Mobile</i> Dalam Upaya Meningkatkan Loyalitas Pelanggan Pada Bank Bsi Kcp Rantauprapa	Bentuk penelitian yang digunakan dalam penelitian ini adalah penelitian Deskriptif dengan menggunakan pendekatan kualitatif yang didukung dengan data-data kuantitatif. Peneliti ingin melihat bagaimana minat nasabah pengguna aplikasi BSI Mobile dalam upaya meningkatkan loyalitas pelanggan pada Bank BSI KCP Rantauprapat..	Minat nasabah pada penggunaan BSI Mobile masih tergolong rendah dibandingkan dengan jumlah seluruh nasabah BSI KCP Rantauprapat hal ini dikarenakan berbagai keterbatasan nasabah yang meliputi kemampuan, pengetahuan, daerah tempat tinggal belum sepenuhnya didukung jaringan internet, serta budaya nasabah yang masih menggunakan cara tradisional melakukan transaksi. Namun, terdapat juga beberapa nasabah yang berminat tetapi belum

				<p>menggunakan dikarenakan berbagai keterbatasan tersebut. Disamping itu, terdapat nasabah yang berminat dan menggunakan BSI Mobile dengan baik karena dianggap memudahkan dan membantu nasabah dalam melakukan transaksi.</p>
2.	Mutiara Apriza	<p>Manfaat Penggunaan Layanan Digital Bagi Nasabah Bank Syariah Indonesia (Bsi) Kcp Ipuh</p>	<p>Metode penelitian yang digunakan adalah penelitian kualitatif lapangan dengan pendekatan penelitian deskriptif. Metode pengumpulan data dengan cara observasi, wawancara dan dokumentasi. Informan dalam penelitian ini adalah karyawan BSI Kcp Ipuh dan nasabah bank BSI Kcp Ipuh.</p>	<p>Hasil penelitian yaitu di Bank Syariah Indonesia Kcp Ipuh nasabah memberikan pendapat atau respon bahwa : (1) Praktis dan Mudah diakses, (2) Menghemat biaya dan waktu, (3) Bisa dilakukan kapan pun, (4) bisa tarik tunai. Dalam penetapan digital BSI yaitu: Bisa melakukan transaksi, tertib administrasi dan penerapan transfer kesemua nasabah sehingga bisa</p>

				mengetahui bahwasanya nasabah tersebut tidak ada keraguan dalam melakukan transaksi melalui digital BSI.
3.	Ardiansyah Japlani	Pengaruh Kualitas Pelayanan, Kepercayaan Terhadap Kepuasan Nasabah Pada Cabang Bmt Fajar Metro Pusat	Dalam penelitian ini menggunakan data primer yang dikumpulkan dengan metode explanatory research dan teknik pengumpulan data sampel berupa simple random sampling terhadap sembilan puluh delapan orang responden nasabah Cabang BMT FAJAR Metro Pusat menggunakan kuesioner dengan skala Likert pada Cabang BMT FAJAR Metro Pusat. Pengujian persyaratan	Berdasarkan hasil penelitian dengan menggunakan analisis regresi linier berganda diperoleh kualitas pelayanan berpengaruh terhadap kepuasan nasabah dan kepercayaan berpengaruh terhadap kepuasan nasabah. Kualitas pelayanan dan kepercayaan berpengaruh positif dan signifikan secara parsial maupun secara simultan.

			<p>instrumen yang digunakan meliputi uji validitas, uji reliabilitas. Uji normalitas, uji linieritas, uji homogenitas. Uji parsial (uji t), uji simultan (uji f), dan uji koefisien determinasi (R^2). Sebagai pengujian persyaratan analisis dan pengujian hipotesis. Teknik analisis data yang digunakan adalah analisis regresi linier berganda</p>	
4	Nur Azizah A	Analisis E-Servqual Terhadap Customer Satisfaction Dan Customer Loyalty Pada Aplikasi Bsi Mobile	<p>Penelitian ini menggunakan jenis penelitian deskriptif dengan pendekatan kuantitatif dan analisis partial least squares yang dibantu dengan software Smart PLS 3. Model persamaan yang</p>	<p>Berdasarkan hasil tersebut didapatkan bahwa e-service quality dari semua indikator hanya indikator tangibles yang berpengaruh signifikan terhadap loyalitas pelanggan tetapi tidak berpengaruh signifikan terhadap kepuasan</p>

			<p>dianalisis adalah outer model, inner model dan pengujian hipotesis dengan menganalisis hasil koefisien jalur yang dievaluasi melalui perhitungan bootstrap</p>	<p>pelanggan menggunakan aplikasi mobile BSI. Sedangkan variabel kepuasan pelanggan terhadap loyalitas pelanggan memiliki pengaruh yang signifikan, artinya ketika pelanggan puas maka mereka akan loyal dalam menggunakan aplikasi mobile BSI.</p>
5.	Aida Maulida Maqbulah	<p>Pengaruh <i>Customer Perceived Value</i> Dan <i>Trust</i> Terhadap Kepuasan Dan Dampaknya Pada Loyalitas Nasabah Pengguna Mobile Banking Bank Syariah Indonesia</p>	<p>Teknik pengambilan sampel dalam penelitian ini menggunakan purposive sampling. Pengumpulan data dilakukan dengan menyebarkan kuesioner kepada 100 responden. Metode analisis data yang digunakan adalah Analisis Jalur (Path</p>	<p>Hasil dari penelitian ini menunjukkan bahwa ada pengaruh langsung antara <i>Customer Perceived Value</i> dan <i>Trust</i> terhadap Kepuasan secara parsial dan simultan, ada pengaruh langsung antara <i>Trust</i> dan Kepuasan terhadap Loyalitas secara parsial dan simultan, namun tidak ada pengaruh langsung antara <i>Customer Perceived</i></p>

			Analysis) dengan software SPSS 25.	Value terhadap Loyalitas dengan nilai $t = 0,375 < 1,984$. Selanjutnya, pada hasil uji sobel menunjukkan bahwa ada pengaruh tidak langsung antara Customer Perceived Value dan Trust terhadap Loyalitas melalui Kepuasan Bank Syariah Indonesia perlu mempertimbangkan Customer Perceived Value dan Trust untuk mencapai Kepuasan dan Loyalitas nasabah pengguna mobile banking.
--	--	--	------------------------------------	---

BAB II

TINJAUAN TEORI

A. Landasan Teori

1. *Signaling Theory* (Teori Sinyal)

Menurut Ros pada tahun 1997, mengatakan bahwa pihak eksekutif perusahaan memiliki informasi lebih baik mengenai perusahaannya akan terdorong untuk menyampaikan informasi tersebut kepada calon investor agar harga saham perusahaannya meningkat. Hal positif dalam *signaling theory* dimana perusahaan yang memberikan informasi yang bagus akan membedakan mereka dengan perusahaan yang tidak memiliki berita bagus. Dengan menginformasikan pada pasar tentang keadaan mereka, sinyal tentang bagusnya kinerja masa depan yang diberikan oleh perusahaan yang kinerja keuangan masa lalunya tidak bagus tidak akan dipercaya oleh pasar.¹⁵

Informasi yang dipublikasikan sebagai suatu pengumuman akan memberikan signal bagi investor dalam pengambilan keputusan investasi. Jika pengumuman tersebut mengandung nilai positif, maka diharapkan pasar akan bereaksi pada waktu pengumuman tersebut diterima oleh pasar. Pada waktu informasi diumumkan dan semua pelaku pasar sudah menerima informasi tersebut, pelaku pasar terlebih dahulu menginterpretasikan dan menganalisis informasi tersebut sebagai signal

¹⁵ Darmajaya, (2008). Manajemen Pemasaran (1st ed.). Jakarta: Penerbit Erlangga. Hal. 244

baik (*good news*) atau signal buruk (*bad news*). Jika pengumuman informasi tersebut sebagai signal baik bagi investor, maka terjadi perubahan dalam volume perdagangan saham¹⁶

Signaling theory sangat mempengaruhi bagaimana proses penggunaan produk digital seperti internet banking, mobile banking, dan wadah digital lainnya, hal ini sangat bermanfaat untuk memberikan kemudahan bagi nasabah atau konsumen dalam menggunakan media digital terlebih media digital saat ini sangat diminati oleh semua kalangan sehingga nilai jualnya sangat tinggi hingga dapat memberikan kepuasan terhadap nasabah.

Informasi yang lengkap, relevan, akurat dan tepat waktu sangat diperlukan oleh nasabah, konsumen, maupun investor yang akan menanamkan modalnya dalam sebuah perusahaan terutama dalam dunia perbankan.

2. Definisi Pengalaman Transaksi Online (*Online Transaction Experience*)

a. Pengalaman Pelanggan

Pramudita dan Japariato Mendefenisikan pengalaman transaksi online berasal dari satu set interaksi antara pelanggan dan produk, perusahaan, atau bagian dari organisasi yang menimbulkan

¹⁶ Brigham dan Houtson, Dasar – Dasar Manajemen Keuangan Edisi II (Jakarta : Salemba Empat,2001), h. 36

reaksi.¹⁷ Lima langkah yang harus dilakukan perusahaan dalam membangun *experience* pelanggannya, yaitu :

- 1) Mengetahui keinginan pelanggan
- 2) Proses dan sistem yang baik sehingga mampu memenuhi semua ekpektasi pelanggan
- 3) Buatlah pelanggan senang dan menikmati proses bertransaksi
- 4) Buat pelanggan merasa “WOW”
- 5) Buat pelanggan berhasil dengan adanya transaksi tersebut.

Menurut Schmitt (dalam Fauziyah, 2011:11), *experience* adalah peristiwa pribadi yang terjadi sebagai jawaban atas beberapa rangsangan. Pengalaman atau *experience* melibatkan seluruh dalam setiap peristiwa kehidupan. Dengan kata lain, sebagai pemasar harus menata lingkungan yang benar untuk pelanggan dan apa sebenarnya yang diinginkan pelanggan. Pengalaman atau *experience* pada umumnya bukan dihasilkan atas diri sendiri tapi bersifat membujuk pada atau secara psikologi pengalaman adalah sesuatu hal yang terjadi tanpa kesengajaan.¹⁸ Pengalaman konsumen (*customer experience*) adalah sebuah strategi yang hadir pada zaman revolusi industri, di mana sektor agrikultur tergeser oleh sektor manufaktur, seiring dengan

¹⁷ Koko Safitri, 'Terhadap, Analisis Pengaruh Customer Experience Dan Kepuasan Konsumen Terhadap Minat Beli Ulang'.

¹⁸ Muhammad Irwansyah Hasibuan Ira Triyana Dewi1, 'Pengaruh Pengalaman Pelanggan (Customer Experience) Terhadap Kepuasan Pelanggan Pada Rumah Makan Kuliner Jawa Rantauprapat', 3.1 (2016), 93–103.

meningkatnya keadaan ekonomi masyarakat dan proses otomatisasi, sehingga penghasilan masyarakat bertambah dan memiliki lebih banyak waktu luang sehingga masyarakat lebih memilih untuk membeli pelayanan (*services*) di banding hanya memperoleh kebutuhan yang di harapkan baik barang maupun jasa. Dalam hal ini pengukuran kepuasan pada *customer experience* dengan menggunakan 5 (lima) dimensi yaitu sense, feel, think, act dan relate. Pengalaman ini dapat dilihat dari sisi bagaimana konsumen mengkonsumsi atau menggunakan produk itu, dalam situasi apa konsumen mengkonsumsinya, bagaimana keterlibatan konsumen dalam proses konsumsi atau penggunaan produk.

Pengalaman Konsumen dipengaruhi oleh kualitas pelayanan yang baik dimana kondisi yang berkaitan dengan produk, layanan atau jasa yang diharapkan dapat memenuhi harapan konsumen guna memberikan pelayanan lebih pada nasabah. Pelayanan juga dianjurkan dalam Islam yaitu tercantum dalam Al-Qur'an surat Al-Imran ayat 159:

فَبِمَا رَحْمَةٍ مِّنَ اللَّهِ لِنْتَ لَهُمْ ۗ وَلَوْ كُنْتَ فَظًّا غَلِيظَ الْقَلْبِ لَانْفَضُّوا مِنْ حَوْلِكَ ۗ فَاعْفُ عَنْهُمْ وَاسْتَغْفِرْ لَهُمْ وَشَاوِرْهُمْ فِي الْأَمْرِ ۗ فَإِذَا عَزَمْتَ فَتَوَكَّلْ عَلَى اللَّهِ ۗ إِنَّ اللَّهَ يُحِبُّ الْمُتَوَكِّلِينَ (159)

Terjemahnya :

“Maka berkat rahmat Allah engkau (Muhammad) berlaku lemah lembut terhadap mereka. Sekiranya engkau bersikap

keras dan berhati kasar, tentulah mereka menjauhkan diri dari sekitarmu. Karena itu maafkanlah mereka dan mohonkanlah ampunan untuk mereka, dan bermusyawarahlah dengan mereka dalam urusan itu. Kemudian, apabila engkau telah membulatkan tekad, maka bertawakallah kepada Allah. Sungguh, Allah mencintai orang yang bertawakal”

Dalam ayat tersebut dijelaskan bahwasanya pelayanan yang baik akan sangat mempengaruhi pengalaman yang baik akan didapatkan oleh seorang nasabah yang telah melakukan transaksi.

Definisi Pengalaman Pelanggan Menurut Lemke, Clark, dan Wilson, yaitu sebagai respon subjektif dan internal ketika perusahaan melakukan interaksi baik secara langsung atau tidak langsung dengan perusahaan. Pengalaman pelanggan juga merupakan pengalaman yang diperoleh dari hasil interaksi dengan perusahaan. Menurut Kim dan Stoel menyatakan pengalaman yang menyenangkan dan memuaskan pada saat melakukan transaksi pembelian secara online berpengaruh positif pada niat mencari informasi dan niat membeli secara online di masa depan.¹⁹

b. Transaksi *Online*

Menurut Laudon dan Laudon dalam Nursani, et al. (2019), e-commerce merupakan suatu keadaan dimana proses jual beli produk dilakukan secara elektronik oleh konsumen serta dari

¹⁹ Suryari Purnama And Others, ‘Peranan Religiusitas Sebagai Variabel Moderasi Dalam Hubungan Pengalaman Bertransaksi Online Terhadap’, 2021.

perusahaan ke perusahaan dengan menggunakan computer sebagai perantara dalam transaksi bisnis.

Menurut *Kotler & Amstrong* (2012) *E-commerce* atau *Transaksi Online* adalah saluran *online* yang dapat dijangkau seseorang melalui komputer, yang digunakan oleh pebisnis dalam melakukan aktifitas bisnisnya dan digunakan konsumen untuk mendapatkan informasi dengan menggunakan bantuan komputer yang dalam prosesnya diawali dengan memberi jasa informasi pada konsumen dalam penentuan pilihan.²⁰

Menurut Wong (2010) e-commerce adalah proses jual beli dan memasarkan barang serta jasa melalui sistem elektronik, seperti radio, televisi dan jaringan komputer atau internet.

Transaksi online adalah transaksi yang dilakukan penjual dan pembeli secara online melalui media internet, tidak ada pertemuan langsung antara pembeli dan penjual. Dengan demikian maka akan berdampak langsung terhadap meningkatkan pangsa pasar. Sehingga ada pengaruh pengguna e-commerce dengan transaksi online, dan berdampak pada peralihan model transaksi yang sebelumnya dilakukan langsung menjadi proses tidak langsung dengan perantara aplikasi e-commerce.²¹

²⁰ Anni EH boyatzis, Richard; Mckee, 'Journal E-Commerce', *Journal of Chemical Information and Modeling*, 53.9 (2019), 18–38.

²¹ Program Studi Informatika, Fakultas Teknik, And Tanjung Barat, 'Pengaruh Pengguna E-Commerce Terhadap Transaksi', 11.1 (2018), 7–16.

Transaksi online adalah hal yang umum dilakukan di era digital. Hal ini tak dapat dipungkiri karena pandemi telah mempercepat proses digitalisasi di segala bidang termasuk bisnis. Di saat mobilitas masyarakat semakin terbatas, transaksi online menjadi pilihan untuk memenuhi berbagai kebutuhan mulai dari kebutuhan primer seperti makanan, minuman, dan perlengkapan rumah tangga lainnya hingga ke kebutuhan tersier seperti belanja gadget, otomotif, atau pun hobi lainnya.

Diantara jenis transaksi online, adalah :

1. Aplikasi *e-banking*

Dengan aplikasi tersebut, seseorang dapat melakukan transaksi melalui smartphone dengan sangat mudah karena tidak perlu lagi datang langsung ke bank untuk melakukan transaksi.

2. Dompet Digital

E-Wallet atau dompet digital tersebut saat ini sering digunakan sebagai alat pembayaran yang sangat praktis. Contohnya, untuk melakukan transaksi kecil seperti membayar parkir, pesanan drive thru, atau membeli bensin, di mana transaksi tersebut harus dilakukan dengan cepat. Anda cukup mengeluarkan ponsel dari saku dan membuka e-wallet, lalu *scan QR code*. Otomatis, pembayaran atau transaksi akan selesai

3. *Cash On delivery (COD)*

COD transaksi online adalah salah satu metode dengan pembayaran di akhir. Setelah seseorang selesai memilih barang yang terpajang di marketplace, ia berhak untuk menentukan sistem mana yang dipilih. Baik itu transaksi *online* adalah COD, transfer ATM, atau kredit. Jika ia memilih COD, artinya ia harus menyerahkan uang pada kurir mau atau tidak mau. Soal kecocokan barang, ia dapat melakukan komplain dan mengembalikan barang pada penjual dengan syarat dan ketentuan.

Dalam transaksi *online* proses ijab qabul ini dilakukan dengan membaca syarat atau prosedur saat pembelian. Penjual memberikan beberapa prosedur dalam melakukan pembelian, seperti dengan menuliskan spesifikasi barang yang dijual sesuai dengan realitas, pembeli wajib mengisi formulir pembelian, dan membaca syarat dan ketentuan yang telah penjual berikan. Jika pembeli paham akan prosedur pembelian yang diberikan oleh penjual dan menyetujuinya, maka proses ijab qabul tersebut telah dilaksanakan karena telah memenuhi kesepakatan antara pihak penjual dan pembeli. Setelah mengikuti semua prosedur tersebut, pihak pembeli wajib membayar sejumlah uang sesuai dengan harga barang, ditambah biaya pengiriman. Jika proses transaksi tersebut telah berjalan, pembeli telah mengirimkan bukti pembayaran yang

dilakukan di ATM, mini market atau menggunakan e-pay, maka pihak penjual harus segera mengemas dan mengirimkan barang yang sesuai dengan spesifikasi yang telah ditentukan.²²

keuntungan jual beli via *online* tidak hanya didapatkan oleh konsumen, penjual pun mendapatkan keuntungan dimana penjual tidak perlu susah payah dalam menyewa toko untuk menjual dagangannya, disamping itu penjual dapat memanfaatkan teknologi dapat menjangkau kepada calon pembeli di seluruh dunia, sehingga biaya promosi akan lebih efisien.²³ Di sisi lain, kelebihan yang mendasar yang ada pada transaksi jual beli via *online* ini adalah si pembeli dan penjual sama-sama memiliki tingkat kejujuran dan kepercayaan yang tinggi sehingga keduanya tidak pernah merasa dirugikan.

3. Definisi *Trust*

Menurut Gambetta (1988) dalam bukunya “Trust: Making and Breaking Cooperative Relations” kepercayaan menyiratkan maksud bahwa kemungkinan orang lain tersebut akan melakukan tindakan yang menguntungkan atau setidaknya tidak merugikan sehingga dapat dipertimbangkan untuk terlibat dalam beberapa bentuk kerjasama.²⁴

²² Retno Dyah Pekerti and Eliada Herwiyanti, ‘Transaksi Jual Beli Online Dalam Perspektif Sariat Madzhab Asy-Syafi’i’, *JEBA: Jurnal Ekonomi, Bisnis, Dan Akuntansi*, 20.2 (2018), 1–12 <https://core.ac.uk/display/267947229?utm_source=pdf&utm_medium=banner&utm_campaign=pdf-decoration-v1>.

²³ Tira Nur Fitria, ‘Bisnis Jual Beli Online (Online Shop) Dalam Hukum Islam Dan Hukum Negara’, *Jurnal Ilmiah Ekonomi Islam*, 3.01 (2017), 52 <<https://doi.org/10.29040/jiei.v3i01.99>>.

²⁴ Aida Maulida Maqbullah, ‘Pengaruh Customer Perceived Value Dan Trust Terhadap Kepuasan Dan Dampaknya Pada Loyalitas Nasabah Pengguna Mobile Banking Bank Syariah Indonesia’, 2021.

kepercayaan adalah kekuatan bahwa suatu produk memiliki atribut tertentu. Kepercayaan itu sering disebut perkaitan objek-atribut, yaitu kepercayaan konsumen tentang kemungkinan adanya hubungan antara sebuah objek dengan atributnya yang relevan.²⁵ Sementara Mowen dan Minor mendefinisikan kepercayaan konsumen sebagai semua pengetahuan yang dimiliki oleh konsumen, dan semua kesimpulan yang dibuat oleh konsumen tentang objek, atribut dan manfaatnya.

a. Komponen Kepercayaan Adapun komponen kepercayaan menurut Robbins (2006), yaitu :²⁶

- 1) Integritas Integritas meliputi kejujuran dan keadaan yang sesungguhnya. Integritas dalam kepercayaan merupakan sesuatu hal yang kritikal. Tanpa persepsi karakter moral dan kejujuran yang dasar, dimensi lainnya tidak akan berarti.
- 2) Kompetensi Kompetensi disini merupakan teknik dan kemampuan dalam berinteraksi membangun kepercayaan. Misalnya bagaimana mendengarkan seseorang, bagaimana berbicara dan mengucapkan sesuatu agar terjadi proses kepercayaan.
- 3) Konsistensi Konsistensi berhubungan dengan sesuatu yang dapat dipercaya, tingkat prediksi terhadap seseorang, dan penilaian menangani situasi.

²⁵ Dina Amanda, *Intervening* Antara Pengaruh Kepercayaan Dan Loyalitas Nasabah (Studi Pada Pt . Bank Tabungan Negara (Persero) Program Studi Ekonomi Islam Fakultas Ekonomi Dan Bisnis Islam Uin Raden Fatah Program Studi Ekonomi Islam, 2017.

²⁶ Ibid.

- 4) Loyalitas Kemampuan untuk melindungi dan menyelamatkan seseorang dari orang lain. Kepercayaan mempersyaratkan kita tergantung seseorang untuk tidak mencari kesempatan
- 5) Keterbukaan Dimensi terakhir kepercayaan mengharuskan adanya keterbukaan diantara satu dengan yang lainnya. Tanpa keterbukaan tidak mungkin akan terjadi proses kepercayaan.

Dalam kepercayaan konsumen terdapat dimensi *reliable*. Dimensi *reliable* (kehandalan) yang berkenaan dengan kemampuan untuk memberikan jasa yang dijanjikan secara terpercaya dan akurat. Pelayanan akan dapat dikatakan *reliable* apabila dalam perjanjian yang telah diungkapkan dicapai secara akurat. Ketepatan dan keakuratan inilah yang akan menumbuhkan kepercayaan konsumen terhadap lembaga penyedia layanan jasa. Dalam konteks ini, Allah juga menghendaki setiap umat-Nya untuk menepati janji yang telah dibuat dan dinyatakan dalam Al-Qur'an surat An-Nahl ayat 91:

وَأَوْفُوا بِعَهْدِ اللَّهِ إِذَا عَاهَدْتُمْ وَلَا تَنْقُضُوا الْأَيْمَانَ بَعْدَ تَوْكِيدِهَا
وَقَدْ جَعَلْتُمُ اللَّهَ عَلَيْكُمْ كَفِيلًا إِنَّ اللَّهَ يَعْلَمُ مَا تَفْعَلُونَ (91)

Terjemahnya :

“Dan tepatilah janji dengan Allah apabila kamu berjanji dan janganlah kamu melanggar sumpah, setelah diikrarkan, sedang kamu telah menjadikan Allah sebagai saksimu (terhadap sumpah itu). Sesungguhnya Allah mengetahui apa yang kamu perbuat”.

b. Manfaat Adanya Kepercayaan

Morgan dan Hunt menjelaskan manfaat dari adanya kepercayaan, yaitu:

- 1) Kepercayaan dapat mendorong pemasar untuk berusaha menjaga hubungan yang terjalin dengan bekerjasama dengan rekan perdagangan.
- 2) Kepercayaan menolak pilihan jangka pendek dan lebih memilih keuntungan jangka panjang yang diharapkan dengan mempertahankan rekan yang ada.
- 3) Kepercayaan dapat mendorong pemasar untuk memandang sikap yang mendatangkan risiko besar dengan bijaksana karena percaya bahwa rekannya tidak akan mengambil kesempatan yang dapat merugikan pemasar.

4. Definisi Kepuasan Pelanggan/Nasabah

Sebuah transaksi ekonomi pasti tak terlepas dari penjualan dan pembelian yang mana hal ini digambarkan dalam bentuk kepuasan pelanggan terhadap produk atau jasa yang diperoleh dari penjualan. Berkaitan dengan penyediaan layanan pelanggan, Islam telah mengatur bagaimana cara untuk menghasilkan layanan yang berkualitas bagi pelanggannya seperti dijelaskan dalam QS. At-Taubah : 59 dijelaskan bahwa :

وَلَوْ أَنَّهُمْ رَضُوا مَا آتَاهُمُ اللَّهُ وَرَسُولُهُ وَقَالُوا حَسْبُنَا اللَّهُ سَيُؤْتِينَا اللَّهُ
مِنْ فَضْلِهِ وَرَسُولُهُ إِنَّا إِلَى اللَّهِ رَاغِبُونَ

Terjemahnya :

“Dan sekiranya mereka benar-benar rida dengan apa yang diberikan kepada mereka oleh Allah dan Rasul-Nya, dan berkata, “Cukuplah Allah bagi kami, Allah dan Rasul-Nya akan memberikan kepada kami sebagian dari karunia-Nya. Sesungguhnya kami orang-orang yang berharap kepada Allah.”

Menurut Kotler (2012:138) Kepuasan adalah perasaan senang atau kecewa seorang yang timbul karena membandingkan kinerja yang dipersepsikan produk (atau hasil) terhadap ekspektasi mereka. sedangkan ketidakpuasan timbul apabila hasil yang di peroleh tidak memenuhi harapan konsumen.²⁷

Menurut Tjiptono (2010:150) menyatakan bahwa :”Kepuasan atau Ketidakpuasan konsumen adalah respon konsumen terhadap evolusi ketidaksesuaian/diskonfirmasi yang dirasakan antara harapan sebelumnya (atau norma kinerja lainnya) dan kinerja aktual produk yang di rasakan setelah pemakaiannya”.²⁸

Kepuasan pelanggan yaitu suatu harapan seseorang yang membeli produk dan memakai layanan dengan harapannya tercapai oleh konsumen. Harapan dan kenyataan inilah yang menjadi kepuasan pelanggan.²⁹ Kepuasan merupakan penilaian nasabah/konsumen terhadap suatu ciri maupun keistimewaan produk atau jasa yang

²⁷ Sekolah Tinggi and others, ‘Pengaruh Kepercayaan Dan Kualitas Pelayanan Terhadap Kepuasan Konsumen Pada Hotel Bukit Serelo Lahat Kasinem’, 1845, 329–39.

²⁸ Tinggi and others.

²⁹ Kasmir, 2017.

ditawarkan dengan menyediakan tingkat kesenangan konsumen/nasabah dalam kegiatan pemenuhan kebutuhan konsumen/nasabah.

Kepuasan pelanggan adalah perasaan senang atau kecewa seseorang yang berasal dari perbandingan antara kesannya terhadap kinerja atau hasil produk dan harapan-harapannya.³⁰ Konsumen dalam menggunakan produk dan jasa yang ditawarkan akan menghasilkan tingkat tertentu. Kepuasan tersebut terletak dalam hubungan antara harapan pelanggan dan kinerja yang dirasakan. Jika kinerja jauh dibawah harapan maka nasabah tidak puas. Jika kinerja sesuai harapan maka nasabah akan puas, apabila kinerja melampaui harapan maka nasabah akan sangat puas, senang dan bahagia.³¹

Kepuasan pelanggan/nasabah berkontribusi pada sejumlah aspek krusial seperti terciptanya loyalitas pelanggan/nasabah, meningkatnya reputasi perusahaan, berkurangnya elastisitas harga, berkurangnya biaya transaksi masa depan, dan meningkatnya efisiensi dan produktifitas staf. Fakta menunjukkan bahwa menarik pelanggan jauh lebih mahal daripada mempertahankan pelanggan pada saat ini juga memicu meningkatnya perhatian pada kepuasan pelanggan.

³⁰ Rizal Zulkarnain And Agus David Ramdanyah, 'Analisis Pemanfaatan Bsi Mobile Dan Qr Standar Indonesia Studi Kebijakan Bank Syariah Indonesia Kc Bima Soetta 2', 2020.

³¹ ibid.

Kepuasan Nasabah merupakan perasaan kecewa atau senang terhadap kinerja karyawan yang sesuai dengan harapan nasabah. Kepuasan nasabah merupakan kunci sukses tidaknya suatu perusahaan atau lembaga keuangan karena dengan adanya kepuasan nasabah akan berpengaruh positif terhadap perusahaan tersebut dan apabila nasabah tidak merasa puas atas kinerja karyawan maka akan menjadi ancaman yang sangat buruk bagi perusahaan.

Kepuasan nasabah merupakan kunci sukses tidaknya suatu perusahaan atau lembaga keuangan Jurnal Fidusia karena dengan adanya kepuasan nasabah akan berpengaruh positif terhadap perusahaan tersebut dan apabila nasabah tidak merasa puas atas kinerja karyawan maka akan menjadi ancaman yang sangat buruk bagi perusahaan.

Tujuan utama nasabah dalam menggunakan atau membeli produk serta jasa yaitu untuk memaksimalkan kepuasan total, para ahli ekonomi menyatakan bahwa kepuasan total ini diartikan sebagai utilitas total yang diperoleh nasabah setelah mengkonsumsi suatu produk.

Menurut (Tjiptono, 2008), ada enam prinsip utama yang dimiliki oleh semua metode pengukuran kepuasan pelanggan /nasabah ialah:

- 1) Kepuasan pelanggan secara keseluruhan (Overall Customer Satisfaction), merupakan sebuah metode untuk mengukur

kepuasan pelanggan/nasabah dengan menanyakan secara eksplisit terkait Seberapa puas mereka dengan produk atau layanan.

- 2) Dimensi kepuasan konsumen, yaitu proses dalam mengatur bagian-bagian terhadap kepuasan. Umumnya hal semacam ini terbagi atas empat langkah: (a) Menentukan dimensi masalah utama pada konsumen/nasabah. (b) Bertanya dengan pelanggan/nasabah untuk evaluasi produk berdasarkan komponen-komponen tertentu semacam layanan. (c) Meminta pelanggan/nasabah untuk mengukur produk maupun jasa atas dasar komponen tertentu. (d) Menanyakan kepada pelanggan/nasabah terkait dimensi mana yang menentukan kepuasan keseluruhan.
- 3) Konfirmasi harapan (Confirmation of expectation), yaitu harapan konsumen/nasabah terhadap suatu produk atau jasa.
- 4) Minat pembelian ulang, yaitu suatu kepuasan dalam menggunakan jasa dan produk dapat diukur secara behavioral dengan bertanya apakah pelanggan bersedia menggunakan layanan perusahaan lagi.
- 5) Merekomendasikan kesediaan (Willingness to recommended), ialah kesediaan nasabah/pelanggan dalam merekomendasikan suatu produk maupun jasa kepada orang lain.

- 6) Ketidakpuasan konsumen (Customer dissatisfaction), yaitu menelaah aspek-aspek yang digunakan untuk mengetahui penyebab konsumen/nasabah tidak puas, antara lain: keluhan, pengembalian produk, penarikan kembali, produk cacat, biaya garansi, dan word of mouth negative.

Kepuasan nasabah merupakan komponen yang paling penting dalam bisnis perbankan, dengan meningkatkan kualitas layanan akan berimbas pada peningkatan keuntungan bank. Adapun manfaat kepuasan nasabah antara lain (Kasmir, 2012) :

- 1) Loyal pada bank, hal ini dapat didefinisikan bahwa kepuasan nasabah memberikan dampak pada nasabah untuk terus menggunakan produk maupun jasa dari bank tersebut serta Sangat diragukan konsumen akan berpindah bank.
- 2) Mengulang kembali pembelian produknya, yaitu nasabah akan memberikan respon pembelian ulang produk atau penggunaan ulang jasa terhadap karena ada kepuasan yang nasabah rasakan.
- 3) Beli barang tambahan dari bank yang sama, nasabah akan tertarik dan juga ekstensif dalam penggunaan produk lain dari bank tersebut.
- 4) Tawarkan iklan dari mulut ke mulut secara gratis, nasabah akan merekomendasikan barang atau jasa bank kepada orang

lain, karena pelayanan terhadap jasa maupun produk yang ditawarkan dirasakan langsung oleh nasabah.

Kotler, et al., (1996) dalam (Tjiptono, 1997) menyatakan bahwa terdiri dari empat pola identifikasi menilai kepuasan konsumen/nasabah ialah:

- 1) Kerangka pengaduan dan saran, hal ini merupakan metode bahwa Setiap perusahaan yang berorientasi pada pelanggan atau nasabah harus memiliki sarana bagi pelanggan atau nasabah untuk mengekspresikan ide, kritik, atau pendapat mereka.
- 2) Ghost Shopping, yaitu merupakan suatu metode untuk mendapatkan citra kepuasan dengan merekrut sejumlah orang untuk berperan sebagai pembeli/ pelanggan barang dari pesaing perusahaan.
- 3) Lost Customer Analysis, yaitu secara khusus, sikap perusahaan dengan menghubungi pelanggan yang berhenti menggunakan barang atau jasa perusahaan dan pindah ke perusahaan lain untuk memahami alasannya.
- 4) Survei kepuasan pelanggan, yaitu sikap perusahaan dalam memberikan beberapa pertanyaan kepada konsumen/nasabah yang nantinya perusahaan mendapatkan umpan balik dari konsumen/nasabah tersebut secara langsung.

5. Definisi Loyalitas Pelanggan/Nasabah

Loyalitas dalam muamalah ini tidak hanya memperhatikan siapa saja yang memberi keuntungan bagi kita, akan tetapi harus memperhatikan perkara-perkara syar'i yang telah dituntun oleh agama islam. Selain itu sekarang sudah mulai merebaknya lembaga keuangan yang berbasis syariah mempermudah pemilihan pemberian loyalitas kepada sesuatu yang menguntungkan dan terbebas dari unsur syariah. Seperti dijelaskan dalam surat al-Maidah ayat 54-55 berikut ini :

يَا أَيُّهَا الَّذِينَ آمَنُوا مَنْ يَرْتَدَّ مِنْكُمْ عَنْ دِينِهِ فَسَوْفَ يَأْتِي اللَّهَ بِقَوْمٍ يُحِبُّهُمْ وَيُحِبُّونَهُ أَذِلَّةٌ عَلَى الْمُؤْمِنِينَ أَعِزَّةٌ عَلَى الْكَافِرِينَ يُجَاهِدُونَ فِي سَبِيلِ اللَّهِ وَلَا يَخَافُونَ لَوْمَةَ لَائِمٍ ذَلِكَ فَضْلُ اللَّهِ يُؤْتِيهِ مَنْ يَشَاءُ وَاللَّهُ وَاسِعٌ عَلِيمٌ (54)
 إِنَّمَا وَلِيُّكُمُ اللَّهُ وَرَسُولُهُ وَالَّذِينَ آمَنُوا الَّذِينَ يُقِيمُونَ الصَّلَاةَ وَيُؤْتُونَ الزَّكَاةَ وَهُمْ رَاكِعُونَ (55)

Terjemahnya :

“Hai orang-orang yang beriman, barang siapa di antara kalian yang murtad dari agamanya, maka kelak Allah akan mendatangkan suatu kaum yang Allah mencintai mereka dan mereka pun mencintainya, yang bersikap lemah lembut terhadap orang-orang mukmin, yang bersikap keras terhadap orang-orang kafir, yang berjihad di jalan Allah, dan yang tidak takut kepada celaan orang yang suka mencela. Itulah karunia Allah, diberikan-Nya kepada siapa yang dikehendaki-Nya, dan Allah Mahaluas (pemberian-Nya) lagi Maha Mengetahui. Sesungguhnya penolong kalian hanyalah Allah, Rasul-Nya, dan orang-orang yang beriman, yang mendirikan salat dan menunaikan zakat, seraya mereka tunduk (kepada Allah)”

Loyalitas adalah hasil dari menjalin hubungan baik dalam jangka panjang dengan pelanggan.³² Loyalitas menurut Oliver adalah komitmen pelanggan bertahan secara mendalam untuk berlangganan

³² Dina Amanda, *Intervening* Antara Pengaruh Kepercayaan Dan Loyalitas Nasabah (Studi Pada Pt . Bank Tabungan Negara (Persero) Program Studi Ekonomi Islam Fakultas Ekonomi Dan Bisnis Islam Uin Raden Fatah Program Studi Ekonomi Islam, 2017

kembali atau melakukan pembelian ulang produk/jasa terpilih secara konsisten dimasa yang akan datang, meskipun pengaruh situasi dan usaha-usaha pemasaran mempunyai potensi untuk menyebabkan perubahan perilaku.³³ Sedangkan definisi lain menyebutkan loyalitas adalah perilaku nasabah yang melakukan pembelian ulang (*repeat*), mereferensikan produk atau jasa yang digunakan kepada orang lain (*revere*) dan bersikap kebal terhadap godaan produk lain (*immune*).

Loyalitas pelanggan didefinisikan sebagai kekuatan hubungan antara sikap relatif konsumen dan adanya pembelian. Kesetiaan (loyalitas) pelanggan juga digambarkan sebagai komitmen berkelanjutan yang kuat untuk membeli kembali atau menggurui produk / layanan yang disukai secara konsisten di masa depan, sehingga menciptakan pembelian produk/merek yang sama berulang. Pentingnya loyalitas pelanggan terkait erat dengan kelangsungan bisnis dan pertumbuhannya untuk masa depan.³⁴

6. Definisi Nasabah

Berdasarkan Undang-Undang No. 10 Tahun 1998 tentang Perbankan yang menyebutkan bahwa nasabah adalah pihak yang menggunakan jasa bank. Nasabah terdiri dari dua pengertian yaitu:³⁵

³³ Ibid.

³⁴ Sao Mai Dam and Tri Cuong Dam, 'Relationships between Service Quality, Brand Image, Customer Satisfaction, and Customer Loyalty', *Journal of Asian Finance, Economics and Business*, 8.3 (2021), 585–93 <<https://doi.org/10.13106/jafeb.2021.vol8.no3.0585>>.

³⁵ Vadly and others.

- 1) Nasabah penyimpan adalah nasabah yang menempatkan dananya di bank dalam bentuk simpanan berdasarkan perjanjian bank dengan nasabah yang bersangkutan.
- 2) Nasabah debitur adalah nasabah yang memperoleh fasilitas kredit atau pembiayaan berdasarkan prinsip syariah atau yang dipersamakan dengan itu berdasarkan perjanjian bank dengan nasabah yang bersangkutan.

7. Mobile Banking

1) Definisi Mobile Banking

Sejak dioperasikannya sistem *mobile banking* maka para nasabah sekarang ini memiliki pilihan dalam melakukan transaksi. Dalam sistem *mobile banking*, transaksi perbankan akan berlangsung dalam dunia maya dan dilakukan oleh pelaku bisnis tanpa pelayanan dari petugas bank. Konsumen sangat mengedepankan aspek kemudahan, fleksibel, efisiensi dan kesederhanaan.³⁶

Kelebihan dalam penggunaan *mobile banking* yaitu nasabah dapat melakukan transaksi dimana saja dan kapan saja tanpa batasan waktu, mudah diakses kapanpun dan dimanapun, jangkauan koneksi lebih luas karena adanya dukungan internet, serta dilengkapi dengan fitur yang aman, sederhana dan mudah dimengerti oleh para nasabah. Manfaat yang diterima oleh

³⁶ Harish, Pengaruh Kepercayaan Nasabah Dan Kualitas Layanan Mobile Banking Terhadap Kepuasan Nasabah, 2017: 4-5

nasabah antara lain hemat waktu karena melalui *smartphone* nasabah sudah bisa melakukan transaksi perbankan setiap saat seperti transfer dana, cek saldo, isi pulsa, bayar tagihan, membuat deposito dan lainnya sehingga nasabah tidak perlu datang ke bank dan mengantri untuk melakukan transaksi. Selain itu, penggunaan mobile banking juga praktis dan gratis serta aman karena disetiap penggunaan fitur-fitur pada mobile banking terdapat kode verifikasi, PIN dan sistem keamanan yang telah distandarisasi pihak bank. Fasilitas *mobile banking* dapat menjawab tuntutan nasabah yang menginginkan layanan cepat, aman, nyaman, murah dan tersedia setiap saat serta dapat diakses dari mana saja, cukup melalui ponsel atau *smartphone*.³⁷ Namun dibalik kemudahan tersebut Fasilitas *e-banking* tidak selamanya berpengaruh positif dan signifikan terhadap minat dan loyalitas nasabah.

Mobile banking merupakan satu inovasi layanan penawaran bank untuk memenuhi kebutuhan pengguna dalam melakukan aktivitas transaksi perbankan melalui *smartphone*.³⁸ Nasabah dapat menggunakan mobile banking 24 jam sehari, tanpa harus meninggalkan tempat duduk mereka.

Menurut (Ikatan Bankir Indonesia, 2014) Istilah mobile banking mengacu pada layanan perbankan yang dapat diakses

³⁷ Muhammad Vadly And Others, 'Aplikasi Bsi Mobile Dalam Upaya Meningkatkan', 2021.

³⁸ Effects And Others.

melalui ponsel, sedangkan jenis transaksi mobile banking antara lain:

- 1) Enteri akun, transfer dana, dan rincian saldo.
- 2) Pelunasan (tagihan listrik, asuransi, credit card).
- 3) Pembelian (pulsa dan saham).

Ada beberapa hal yang perlu dipikirkan terkait dengan keamanan perbankan seluler (mobile banking) :

- 1) Wajib mengamankan PIN.
- 2) Anda bebas membuat PIN sendiri jika Anda yakin PIN tersebut dikenali oleh orang lain.
- 3) Bila SIM card telah hilang atau dicuri dapat menghubungi pihak bank.

a. *Mobile Banking* Bank Syariah Indonesia

BSI Mobile merupakan layanan yang memungkinkan nasabah memperoleh informasi perbankan dan melakukan transaksi perbankan melalui perangkat yang bersifat mobile menggunakan media menu pada aplikasi mobile dengan menggunakan media jaringan internet pada Smartphone.

dan berbagi melalui beragam fitur dalam satu aplikasi. BSI *Mobile* menyediakan layanan 24 jam dan membuat segalanya menjadi lebih seimbang secara finansial, spiritual dan sosial. Keunggulan yang ditawarkan BSI Mobile yaitu:⁴⁰

1) Sahabat Finansial

Memberikan kemudahan untuk mengatur keuangan nasabah mulai dengan berbagai fitur finansial BSI Mobile seperti Transaksi Terjadwal, Manajemen Kartu dan masih banyak lagi fitur menarik lainnya.

2) Sahabat Spriritual

Layanan Islami seperti fitur Lokasi Masjid, Waktu Shalat, dan Arah Kiblat membuat ibadah lebih mudah.

3) Sahabat Sosial

Berbagi dengan orang terdekat dengan lebih mudah di BSI Mobile melalui fitur Berbagi-Ziswaf. Fitur-fitur dan layanan yang disediakan BSI Mobile, antara lain:

- a) Info Rekening Fitur ini berfungsi untuk melihat semua informasi transaksi rekening BSI Mobile baik itu tabungan Wadiah, Mudharabah, ataupun tabungan Mabrur.
- b) Transfer Fitur ini memudahkan untuk mengirim uang antar rekening Bank Syariah Indonesia

⁴⁰ Maqbullah.

maupun rekening lain, baik transfer online dan transfer SKN (kliring).

- c) Pembayaran Fitur ini merupakan fitur yang memudahkan untuk melakukan transaksi pembayaran berbagai kebutuhan. Seperti : PLN, PDAM, BPJS, atau TV Kabel/Internet.
- d) Pembelian Fitur ini menyediakan transaksi pembelian berbagai macam kebutuhan dengan mudah. Seperti: Token listrik, pulsa, atau paket data.
- e) QRIS, dengan menggunakan rekening yang nasabah miliki, nasabah bisa melakukan berbagai transaksi dengan mudah melalui scan QR yang tersedia.
- f) Layanan Islami. Fitur ini menyediakan layanan islami seperti Juz Amma, Asmaul Husna, hingga kalkulator Qurban.
- g) Berbagi Ziswaf. Fitur ini memudahkan nasabah untuk menyalurkan zakat, infaq, wakaf, hingga fidyah.
- h) Serta berbagai fitur dan layanan lainnya yang dapat diakses melalui BSI Mobile, seperti e-mas, tarik tunai tanpa kartu, buka rekening online, top up e-wallet, pembayaran e-commerce, lokasi ATM

terdekat, waktu sholat, lokasi masjid terdekat, hingga arah kiblat.

b. Landasan hukum mobile banking

Peraturan Otoritas Jasa Keuangan Nomor 12/POJK.03/2018 tentang Penyelenggaraan Layanan Perbankan Digital oleh Bank Umum :

- 1) Bank menyelenggarakan Layanan Perbankan Digital yang dapat berupa produk lanjutan dari Layanan Perbankan Elektronik.
- 2) Layanan Perbankan Digital yang disediakan oleh Bank berupa: administrasi rekening, otorisasi transaksi, pengelolaan keuangan, dan atau pelayanan produk keuangan lain berdasarkan persetujuan Otoritas Jasa Keuangan.
- 3) Bank penyelenggara Layanan Perbankan Elektronik atau Layanan Perbankan Digital wajib menerapkan prinsip perlindungan konsumen sebagaimana dimaksud dalam ketentuan peraturan perundangundangan mengenai perlindungan konsumen sektor jasa keuangan.

Peraturan Bank Indonesia Nomor: 9/15/PBI/2007 tentang Penerapan Manajemen Risiko dalam Penggunaan Teknologi Informasi Oleh Bank Umum Beberapa hal telah diatur, misalnya dalam kegiatan perbankan elektronik, bank wajib melaporkan

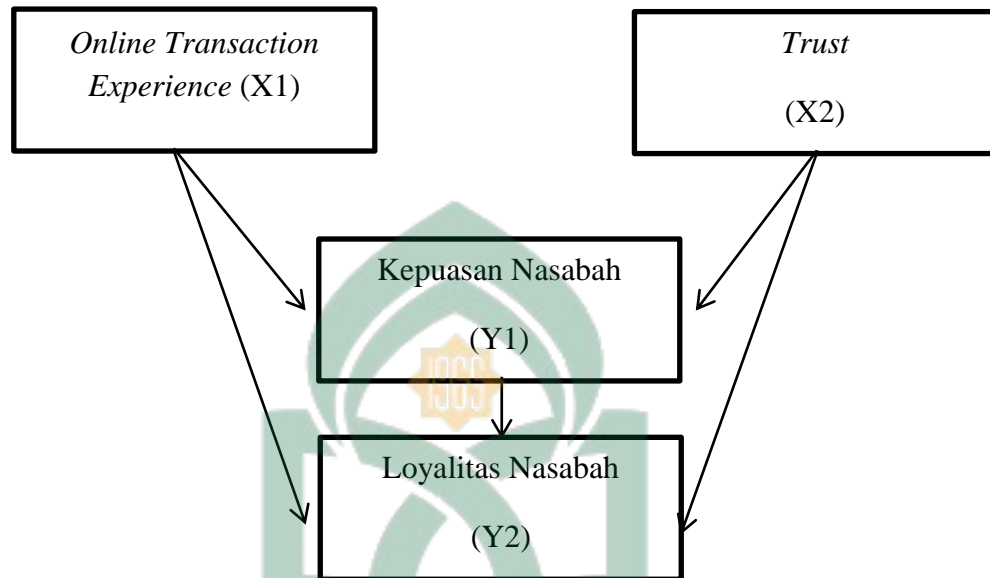
rencana dan merealisasikan penerbitan produk perbankan elektronik transaksional, serta harus terus memberikan edukasi kepada nasabah mengenai produk perbankan elektronik dan keamanannya. Pengawasan dan pengawasan terkait produk perbankan elektronik juga mencakup pengelolaan bank, kebijakan dan prosedur, penilaian risiko, mitigasi risiko, dan pengendalian keamanan terkait perbankan elektronik

B. Kerangka Berpikir

Kerangka berpikir merupakan suatu uraian yang bersifat teoritis dengan menghubungkan dan memperjelas kaitan, pengaruh atau hubungan antar variabel dalam suatu penelitian yang didasari teori relevan maupun pendapat dari para ahli serta penelitian yang mendukung. Berdasarkan variabel yang telah disusun maka kerangka berpikir penelitian ini sebagai berikut:⁴¹

⁴¹ PRANANTHA.

Gambar 2.1



C. Definisi Operasional

Tabel.2.1

No	Variabel	Definisi	Indikator	Skala Penilaian
1.	<i>Online Transaction Experience (X1)</i>	Menurut Izogo (2018) <i>Online Transaction Experience</i> adalah pengalaman <i>customer</i> pada proses interaksi dengan produk ataupun layanan yang dapat terbentuk melalui bagaimana <i>customer</i> merasakan produk atau layanan, bagaimana perasaan <i>customer</i> menggunakan produk atau layanan (<i>feel</i>), seberapa jelas <i>customer</i> memahami	<ol style="list-style-type: none"> 1. Konsumen merasakan Pelayanan yang baik 2. Konsumen memahami manfaat produk 3. menghubungkan pelanggan dengan orang lain 4. Memotivasi customer untuk dapat memiliki sikap positif terhadap produk 	1-10

		manfaat produk (<i>think</i>), bagaimana produk atau layanan dapat menghubungkan pelanggan dengan orang lain, atau dengan hal-hal yang kemungkinan mereka temui mendatang (<i>relate</i>) serta bagaimana produk dapat memotivasi <i>customer</i> untuk dapat memiliki sikap positif terhadap produk. ⁴²		
2.	<i>Trust</i> (X2)	Menurut Zulkifli (2012) Kepercayaan (<i>trust</i>) adalah semua pengetahuan yang dimiliki oleh konsumen, dan semua kesimpulan yang dibuat oleh konsumen tentang objek, atribut dan manfaatnya. ⁴³	<ol style="list-style-type: none"> 1. Reputasi 2. Memberikan jaminan atas jasa yang diberikan 3. Mampu memenuhi kebutuhan dan keinginan 4. Melakukan inovasi produk 	1-10
3.	Kepuasan Nasabah (Y1)	Menurut Kotler, kepuasan konsumen diartikan sebagai suatu keadaan dimana harapan konsumen terhadap suatu produk sesuai dengan kenyataan yang	<ol style="list-style-type: none"> 1. Kesesuaian terhadap keseluruhan 2. Biaya yang memadai 3. Memberikan rekomendasi positif tentang produk atau perusahaan pada pihak lain yang 	1-10

⁴² Barbara Suha And Kurnia, 'Social Media Activity Dan Customer Experience Dalam Membentuk Relationship Quality', *Ganaya : Jurnal Ilmu Sosial Dan Humaniora*, 4.2 (2021), 480–90 <<https://doi.org/10.37329/Ganaya.V4i2.1346>>.

⁴³ Dina Amanda, *Intervening* Antara Pengaruh Kepercayaan Dan Loyalitas Nasabah (Studi Pada Pt . Bank Tabungan Negara (Persero) Program Studi Ekonomi Islam Fakultas Ekonomi Dan Bisnis Islam Uin Raden Fatah Program Studi Ekonomi Islam, 2017

		diterima oleh konsumen. ⁴⁴	dikenalnya. 4. Melakukan pertimbangan utama dalam memilih perusahaan yang sama. 5. Keterjangkauan akses lokasi yang dituju	
4.	Loyalitas Nasabah (Y2)	Menurut Oliver, loyalitas merupakan komitmen pelanggan bertahan secara mendalam untuk berlangganan kembali atau melakukan pembelian ulang produk/jasa terpilih secara konsisten dimasa yang akan datang, meskipun pengaruh situasi dan usaha-usaha pemasaran mempunyai potensi untuk menyebabkan perubahan perilaku	1. Melakukan pembelian ulang 2. Membeli di luar lini produk atau jasa dari perusahaan yang sama 3. Tidak terpengaruh produk lain 4. Merekomendasikan produk atau jasa ke orang lain	1-10

⁴⁴ ibid.

BAB III

METODOLOGI PENELITIAN

A. Jenis Penelitian

Dalam penelitian ini penulis menggunakan pendekatan kuantitatif, metode survey. Metode ini digunakan untuk mengkaji populasi (*univers*) yang besar maupun kecil dengan menyeleksi serta mengkaji sampel yang dipilih dari populasi untuk menemukan indensi, distribusi, dan interelasi relative dari variabel-variabel sosiologis dan psikologis. Arahnya adalah membuat tafsiran yang akurat mengenai karakteristik-karakteristik keseluruhan populasi.⁴⁵

Penelitian yang bersifat kuantitatif untuk mengukur bagaimana tingkat kepuasan dan kelayakan nasabah Perbankan Syariah saat bertransaksi secara online menggunakan aplikasi BSI Mobile. Data yang digunakan berasal dari dua sumber yaitu data eksternal dan internal, data eksternal didapatkan dari website penyedia data yang mendukung penelitian ini, sedangkan data internal didapatkan dari proses pengumpulan data dengan metode penyebaran kuesioner, yang bertujuan untuk melihat lebih detail mengenai pengalaman nasabah saat bertransaksi secara online, metode yang dilakukan dalam pengumpulan data kuesioner yaitu:

⁴⁵ Widodo, Metodologi Penelitian (Depok: Rajawali Pers, 2021), 66-67.

1. Penentuan Sampel

Sebelum melakukan pengumpulan data dilakukan penentuan sampel yang akan menjadi target responden dari kusioner yang akan disebarkan, sampel dipilih dengan beberapa kriteria tertentu diantaranya:

- Orang yang sudah pernah bertransaksi menggunakan BSI Mobile.

2. Pengumpulan Data

Pertanyaan yang diajukan dalam kusioner dikembangkan dengan menggunakan kombinasi pertanyaan, yaitu pertanyaan terbuka, tertutup serta semi terbuka. Hal ini dimaksudkan agar memberikan kebebasan bagi para responden dalam mengisi sesuai dengan kenyataan serta memberikan perspektif baru dalam penelitian ini.

3. Pengolahan Data

Setelah proses pengumpulan data, dilakukan pengolahan data yang berupa nilai kategorikal kedalam bentuk angka atau diskrit, agar lebih mudah dalam melakukan analisa, dan juga pada proses ini dilakukan validasi data dan uji reliabilitas dari data yang sudah didapatkan.

B. Lokasi Penelitian

Penelitian dilakukan pada Bank Syariah Indonesia (BSI) KC Makassar Veteran sebagai tempat mengumpulkan data. Akan dilaksanakan pada bulan Januari sampai bulan Februari 2023.

C. Obyek Penelitian

Objek kajian menurut Supranto (2000) adalah sekumpulan elemen yang biasanya dapat berupa perusahaan, barang atau orang yang akan diteliti. Adapun obyek yang dijadikan penelitian ini yaitu nasabah Bank Syariah Indonesia Kc Makassar Veteran pengguna BSI Mobile.

D. Variabel

Tabel 3.1

Variabel Independen	Variabel Dependen
(x1) <i>Online Transaction Experience</i>	(y1) Kepuasan Nasabah
(x2) <i>Trust</i>	(Y2) Loyalitas Nasabah

E. Pendekatan Penelitian

Pendekatan penelitian yang akan digunakan dalam penelitian ini adalah penelitian asosiatif (kolerasional). Penelitian asosiatif ditujukan untuk melihat atau mengetahui hubungan/pengaruh dua variabel atau lebih.⁴⁶

Metode yang digunakan adalah survei. Metode Survei digunakan untuk mempelajari sikap, keyakinan, nilai-nilai, demografi, tingkah laku, opini, kebiasaan, keinginan, ide-ide dan tipe informasi lain.⁴⁷ Selain itu

⁴⁶ Widodo, Metodologi Penelitian (Depok: Rajawali Pers, 2021), 67.

⁴⁷ *Ibid*, 67.

Tharenoi, Donohue, dan Cooper menjelaskan bahwa survei umumnya membutuhkan pengukuran masing-masing variable independen dan satu atau lebih variable dependen, serta variable control dan variable lainnya, yaitu moderator dan mediator.⁴⁸

F. Populasi dan Sampel

a. Populasi

Populasi adalah keseluruhan kelompok orang, kejadian atau hal minat yang ingin peneliti investigasi.⁴⁹ Dalam penelitian ini yang menjadi populasi adalah nasabah pengguna BSI Mobile bank syariah Indonesia Kc Veteran Makassar yang berjumlah 39.723 nasabah per 16 Desember 2022.⁵⁰

b. Sampel

Sampel adalah subkelompok atau sebagian dari populasi. Sampel penelitian ditentukan pada saat penelitian berlangsung, dimana peneliti melakukan penyebaran kuesioner pada nasabah yang menggunakan BSI Mobile di bank syariah Indonesia Kc Veteran Makassar yang dimana teknik pengambilan sampel dilakukan dengan cara *simple random sampling* yang merupakan jenis teknik pengambilan sampel yang dilakukan secara acak dengan cara sederhana melalui pengundian atau pendekatan bilangan acak. Kelebihan dari penggunaan model ini adalah dapat mengurangi bias atau kecenderungan berpihak pada suatu anggota populasi tertentu.

⁴⁸ *Ibid*, 67.

⁴⁹ *Ibid*, 69.

⁵⁰ Wawancara Dengan Ibu Febrianti(Manager Operasional) Pada Hari Selasa 20 Desember 2022.

Cara menentukan sampel dengan menggunakan Rumus Slovin atau formula untuk menghitung jumlah sampel minimal. Penggunaan rumus Slovin dilakukan untuk populasi yang jumlahnya sudah diketahui secara pasti. Rumus Slovin biasa digunakan dalam penelitian dengan jumlah sampel yang sangat besar dengan metode survei. Tujuan penggunaan rumus ini adalah untuk mendapatkan sampel sesedikit mungkin tetapi dapat mewakili keseluruhan populasi.

Rumus Slovin :

$$n = \frac{N}{1 + Ne^2}$$

Secara matematis, rumus slovin ditulis dengan $n = N / (1 + (N \times e^2))$.

Dalam rumus tersebut, terlihat unsur-unsur rumus seperti n, N, dan e. Berikut adalah penjelasannya:

n = adalah jumlah sampel yang dicari

N = adalah jumlah populasi

e = adalah margin eror yang ditoleransi.

Perhitungan sampel menggunakan rumus slovin dengan margin eror 10% = 0,1 adalah sebagai berikut :

$$n = N / (1 + (N \times e^2)).$$

$$n = 39.723 / (1(39.723 \times 0,1^2))$$

$$n = 39.723 / (1(39.723 \times 0.01))$$

$$n = 39.723 / (1+397,23)$$

$$n = 39.723 / 398,23$$

$$n = 99,7488$$

Jika dibulatkan, maka jumlah sampel minimal dari 39.723 populasi dengan margin error 10 % adalah 100 orang.

G. Instrumen Penelitian

Perluasan perangkat penelitian merupakan langkah penting dalam penelitian karena berfungsi sebagai alat untuk mengumpulkan data. Dalam menyusun sebuah instrumen hendaknya memahami metode dan jenis instrumen yang digunakan. Menurut Suharsimi Arikunto dalam Mamik (2015), alat pengumpulan data adalah alat yang dipilih oleh peneliti dan digunakan untuk membuat pengumpulan data lebih sistematis dan sederhana.

Dalam riset kali ini, peneliti menggunakan kuesioner untuk mengumpulkan informasi. Kuesioner merupakan metode pengumpulan informasi yang akan dianalisis untuk mendapatkan hasil yang spesifik. Tujuan utama dari penyebaran kuesioner adalah untuk memperoleh informasi yang penting bagi kepentingan penelitian, serta informasi yang akurat dan andal.

Pertanyaan dan pernyataan survei diukur dengan skala Likert dalam penelitian ini. Perilaku, persepsi, dan pandangan seseorang tentang aktivitas atau kejadian sosial diukur dengan menggunakan skala likert. Dengan menggunakan skala likert, variabel-variabel yang digunakan dalam penelitian atau variabel yang akan dievaluasi kemudian dijabarkan ke dalam dimensi, kemudian dijabarkan ke dalam sub variabel, kemudian dijabarkan menjadi indikator, dan digunakan sebagai titik awal pembuatan

item instrumen berupa pertanyaan atau pernyataan yang harus dijawab oleh responden.

H. Sumber dan Teknik Pengumpulan Data

1. Sumber Data

Sumber data adalah segala sesuatu yang dapat memberikan informasi mengenai data. Sumber data terbagi menjadi beberapa jenis, yaitu :

a. Data Primer

Sumber data primer yaitu data yang langsung dikumpulkan oleh peneliti dari narasumber atau informan.⁵¹ Adapun yang menjadi sumberdata primer dalam penelitian adalah nasabah Bank Syariah Indonesia yang pernah melakukan transaksi pada aplikasi BSI Mobile.

b. Data Sekunder

Sumber data sekunder dapat dikatakan data yang tersusun dalam bentuk dokumen, buku jurnal dan karya ilmiah lainnya yang mempunyai korelasi dengan penelitian ini.⁵²

2. Tehnik Pengumpulan Data

Teknik pengumpulan data yang peneliti gunakan dalam penelitian ini adalah metode kuesioner dengan memanfaatkan

⁵¹ Rizal Zulkarnain And Agus David Ramdanyah, 'Analisis Pemanfaatan Bsi Mobile Dan Qr Standar Indonesia Studi Kebijakan Bank Syariah Indonesia Kc Bima Soetta 2', 2020.

⁵² Ibid.

media google form kemudian disebarluaskan melalui media sosial yaitu WhatsApp. Kuesioner tersebut dibagikan secara tertutup dalam bentuk pertanyaan disertai alternatif jawaban dan responden memilih salah satu dari alternatif jawaban tersebut. Jawabannya diberi nilai yang akan merefleksikan secara konsisten sikap responden. Nilai total seluruh pernyataan dihitung untuk setiap responden.

I. Teknik Pengolahan Data

Pengolahan atau analisis data yang akan dilakukan pada penelitian ini adalah menggunakan aplikasi SPSS dengan teknik pengujian data sebagai berikut:

1. Uji validitas dan Realibilitas

Uji validitas merupakan alat untuk mengukur bagaimana kualitas koefisien yang digunakan sebagai instrumen dalam meneliti sehingga dapat dikatakan instrumen tersebut valid. Koefisien dikatakan valid jika susunan kata dalam koefisien dapat memberikan apa yang akan diukur oleh koefisien tersebut. Adapun kriteria pengujian validitas adalah :

- a. Jika r dihitung positif dan r dihitung $> r$ tabel maka butir pernyataan tersebut adalah valid.
- b. Jika r dihitung negatif dan r dihitung $< r$ tabel maka butir pernyataan tersebut tidak valid.

Uji realibilitas digunakan untuk mengukur koefisien yang terdapat pada indikator variabel bebas. Koefisien dikatakan reliabel jika tanggapan yang diberikan terhadap pernyataan konsisten atau stabil dari waktu ke waktu. pengujian realibilitas merupakan pengujian yang menggunakan uji statistik Cronbach Alpha. Suatu variabel bisa dikatakan reliabel jika menghasilkan nilai Cronbach Alpha $> 0,70$, dan jika nilainya $0,60- 0,70$ maka masih bisa diterima .

2. Uji asumsi klasik

a. Uji normalitas

Tujuan uji normalitas yaitu untuk mengetahui apakah data yang peneliti peroleh berdistribusi normal atau mendekati normal, karena data yang di peroleh baik jika distribusi menyerupai normal. Dan uji distribusi normal ini merupakan syarat untuk semua jenis statistik. Uji normalitas digunakan untuk menguji apakah dalam model regresi variabel pengganggu atau residu memiliki distribusi normal atau tidak normal. Model regresi yang baik memiliki distribusi data yang normal dan penyebaran data statistiknya pada sumbu dialog dari grafik distribusi normal

b. Uji multikolinieritas

Uji multikolinieritas merupakan cara agar dapat menguji apakah model regresi ditemukan adanya korelasi antara variabel bebas (Independen). Model regresi yang baik adalah

tidak terjadi kolerasi di antara variabel bebas (Independen) Jika variabel orthogonal adalah variabel independen yang memiliki nilai korelasi antara sesama variabel independen sama dengan nol. Adapun salah satu cara agar dapat mengetahui ada tidaknya multikolonieritas dalam suatu model regresi adalah dengan melakukan perbandingan nilai tolerance dan Variance Inflation Factor(VIF).

- 1) Jika nilai tolerance $> 0,10$ dan $VIF < 10$, maka dapat diartikan tidak terjadi gangguan multikolonieritas.
- 2) Jika nilai tolerance $< 0,10$ dan $VIF > 10$, maka dapat diartikan terjadi gangguan multikolonieritas pada penelitian tersebut.

c. Uji heteroskedastisitas

Tujuan uji heteroskedastisitas ini adalah untuk menguji apakah dalam model regresi terjadi perbedaan varian dari residual yang satu pengamatan dengan pengamatan yang lain tetap, maka disebut Homokedastisitas. Jika memiliki varian yang berbeda maka disebut heteroskedastisitas. Uji heteroskedastisitas bertujuan untuk melakukan pengujian apakah terjadi ketidaksamaan variance dari residual dalam suatu pengamatan ke pengamatan yang lainnya dalam suatu model regresi.

3. Uji autokorelasi

Uji autokorelasi memiliki tujuan untuk menguji apakah dalam model regresi ini terjadi korelasi antara kesalahan penggunaan pada periode $t-1$ (sebelumnya). Model regresi yang baik dilihat dari regresi yang bebas dari autokorelasi Uji Hipotesis Uji Hipotesis digunakan untuk membuktikan hipotesis yang dirumuskan dalam penelitian ini dengan melakukan uji t , uji f , dan uji r .

a. Uji koefisien determinasi Uji koefisien determinasi (R^2) dilakukan pengukuran ditujukan untuk mengukur tingkat kemampuan model dalam menjelaskan variabel dependen. Koefisien determinasi berkisar dari nol sampai satu. Jika R^2 besar maka mendekati 1, artinya adalah variabel penjelas ini dapat memberikan hampir semua informasi yang dibutuhkan untuk melihat variabel dependen. Sedangkan jika R^2 memiliki nilai yang kecil berarti kemampuan variabelnya bebas dalam menjelaskan variabel dependen sangatlah terbatas.

b. Uji simulaatan (uji F) Uji simulatan uji f digunakan untuk mengetahui bagaimana pengaruh secara bersama variabel dependen terhadap variabel dependen. Adapun kriteria uji hipotesis ini dapat diukur dengan cara membandingkan F tabel F hitung dan melihat nilai probabilitas.

c. Uji parsial (uji t) Uji persial digunakan untuk mengetahui bagaimana pengaruh variabel bebas secara individu terhadap

variabel yang terikat. Uji persial merupakan pengujian koefisien regresi masing-masing variabel bebas terhadap variabel terikat agar dapat mengetahui berapa besar pengaruh dari variabel bebas secara individu terhadap variabel bebas. Untuk menguji apakah hipotesis dapat diterima atau tidak yaitu dengan cara membandingkan tabel t dan t hitung dan melihat nilai probabilitas.



BAB IV

HASIL PENELITIAN DAN PEMBAHASAN

A. Gambaran Umum Bank Syariah Indonesia (BSI)

1. Sejarah Bank Syariah Indonesia (BSI)

Industri perbankan syariah di Indonesia mencatat sejarah baru karena hadirnya PT Bank Syariah Indonesia Tbk (BSI) yang resmi lahir pada 1 Februari 2021 atau 19 Jumadil Akhir 1442 H. Presiden Joko Widodo secara langsung meresmikan bank syariah terbesar di Indonesia tersebut di Istana Negara.⁵³

BSI adalah bank hasil merger antara PT Bank BRIsyariah Tbk, PT Bank Syariah Mandiri dan PT Bank BNI Syariah. Otoritas Jasa Keuangan (OJK) telah resmi mengeluarkan izin merger tiga usaha bank syariah tersebut pada 27 Januari 2021 melalui surat Nomor SR-3/PB.1/2021. Selanjutnya, pada 1 Februari 2021, Presiden Joko Widodo meresmikan kehadiran BSI. Komposisi pemegang saham BSI adalah: PT Bank Mandiri (Persero) Tbk 50,83%, PT Bank Negara Indonesia (Persero) Tbk 24,85%, PT Bank Rakyat Indonesia (Persero) Tbk 17,25%. Sisanya adalah pemegang saham yang masing-masing di bawah 5%.⁵⁴ Penggabungan ketiga bank ini menyatukan kelebihan dari ketiga bank syariah tersebut, yang akhirnya menghadirkan

⁵³ Bank Syariah Indonesia (BSI), diperoleh https://ir.bankbsi.co.id/corporate_history.html pada tanggal 06 mei 2023.

⁵⁴ Ibid.

pelayanan yang lebih lengkap, jangkauan lebih luas, dan memiliki kapasitas modal yang lebih baik. Didukung sinergi bersama perusahaan serta komitmen pemerintah melalui Kementerian BUMN, BSI didorong untuk bisa bersaing di tingkat global.⁵⁵

BSI adalah suatu ikhtiar atas lahirnya bank syariah kebanggaan umat, yang diharapkan menjadi kekuatan baru pertumbuhan dan pembangunan ekonomi nasional serta berkontribusi terhadap kesejahteraan masyarakat secara menyeluruh. Keberadaan bank ini juga menjadi cermin wajah bawahi perbankan Syariah di Indonesia yang modern, universal, dan memberikan kebaikan bagi segenap alam (Rahmatan Lil 'Aalamiin).

Potensi BSI untuk selalu berkembang dan menjadi bagian dari kelompok bank syariah terkemuka di tingkat global sangat terbuka. Selain kinerja yang tumbuh positif, dukungan iklim bahwa pemerintah Indonesia memiliki misi lahirnya ekosistem industri halal dan memiliki bank syariah nasional yang besar serta kuat, fakta bahwa Indonesia sebagai negara dengan penduduk muslim terbesar di dunia ikut membuka peluang. Dalam konteks inilah kehadiran BSI menjadi sangat penting. Bukan hanya mampu memainkan peran penting sebagai wadah pada seluruh aktivitas ekonomi dalam ekosistem industri halal, tetapi juga sebuah ikhtiar mewujudkan harapan Negeri.

⁵⁵ Bank Syariah Indonesia (BSI), diperoleh https://ir.bankbsi.co.id/corporate_history.html pada tanggal 06 mei 2023.

2. Sejarah Berdirinya BSI Kc Makassar Veteran

Proses Merger Bank BRI, BNI, dan Mandiri di kota Makassar resmi melakukan relokasi kantor cabang pada 24 Februari 2020 Bank Syariah Indonesia (BSI) meresmikan relokasi Kantor Cabang Veteran Makassar dalam rangka meningkatkan layanan dan mendukung pertumbuhan ekonomi syariah di Sulawesi Selatan. Seremonial relokasi ini diselenggarakan di BNI Syariah Kantor Cabang Veteran Makassar, Jl. Veteran Utara No. 295B, Kelurahan Maricayya Baru, Kecamatan Makassar, Kota Makassar.⁵⁶

Peresmian BSI Kc Makassar Veteran dihadiri Asisten II Bidang Perekonomian dan Pembangunan Provinsi Sulawesi Selatan, Muh. Firda; Deputi Direktur Manajemen Strategi OJK Regional 6 Sulampua, Ahmad Murad; Direktur Grup Advisory dan Pengembangan Ekonomi Keuangan Bank Indonesia Sulawesi Selatan, Endang Kurnia Saputra; Pemimpin Divisi Jaringan & Layanan BNI Syariah, Adjat Djatnika Basarah; Pemimpin Wilayah Timur BNI Syariah, Ali Muafa; dan Kepala Cabang BNI Syariah Veteran, Burhan.

Relokasi KC Makassar Veteran ini merupakan upaya Bank Syariah Indonesia (BSI) untuk memaksimalkan pengembangan ekosistem halal. Hal ini sejalan dengan *corporate strategy* BNI Syariah yaitu *Embracing New Opportunities*, dimana BNI Syariah siap meraih peluang-peluang baru untuk meningkatkan pertumbuhan bisnis dan menjadi partner yang lebih baik. Provinsi Sulawesi Selatan mempunyai

potensi ekonomi yang cukup besar. Hal ini salah satunya ditunjukkan dengan pertumbuhan ekonomi Sulawesi Selatan pada Triwulan IV-2019 mencapai 6,48% (y-on- y), lebih tinggi dibandingkan Triwulan IV-2018 sebelumnya yang sebesar 6,44% (y-on-y).⁵⁷

Pertumbuhan tertinggi dicapai oleh kategori Perdagangan Besar dan Eceran, Reparasi Mobil dan Sepeda Motor 1,39%, diikuti Industri Pengolahan sebesar 1,31%; Konstruksi sebesar 1,09%; Informasi dan Komunikasi sebesar 0,75% serta Pertanian, Kehutanan dan Perikanan sebesar 0,59%. Lapangan usaha lainnya mengalami pertumbuhan sebesar 1,79%.

Dengan modal pembangunan yang telah dilakukan sepanjang 2019 dan dengan mencermati perkembangan ekonomi yang ada, Bank Indonesia (BI) memprediksi pertumbuhan ekonomi Sulawesi Selatan pada 2020 diperkirakan akan meningkat dalam kisaran 7,2-7,6% (yoy). Kehadiran BNI Syariah di Kota Makassar mempunyai potensi cukup besar.

Operasional awal BNI Syariah KC Veteran Makassar dibuka pada 6 Juni 2012 dengan alamat di Jl. Veteran Selatan No. 284A Makassar, yang telah memiliki 5 (lima) Kantor Cabang Pembantu yaitu KCPS Tamalanrea, KCPS Maros, KCPS Pangkep, KCPS Takalar, dan KCPS

Bulukumba. BNI Syariah mendapat sambutan positif dari

masyarakat Kota Makassar dan sekitarnya. Terlebih saat ini telah menjadi Bank Syariah Indonesia (BSI) yang dapat meningkatkan pertumbuhan industry halal di Indonesia terkhusus di kota Makassar.

3. Visi dan Misi Bank Syariah Indonesia (BSI)

a. Visi Bank BSI

Top 10 Global Islamic Bank.⁵⁶

b. Misi Bank BSI

- 1) Memberikan akses solusi keuangan syariah di Indonesia. Melayani > 20 juta nasabah dan menjadi top 5 bank berdasarkan asset (500 + T) dan nilai buku 50 T di tahun 2025.
- 2) Menjadi bank besar yang memberikan nilai terbaik bagi para pemegang saham. Top 5 bank yang paling profitable di Indonesia (ROE 18%) dan valuasi kuat (PB > 2).
- 3) Menjadi perusahaan pilihan dan kebanggaan para talenta terbaik Indonesia. Perusahaan dengan nilai yang kuat dan memberdayakan masyarakat serta berkomitmen pada pengembangan karyawan dengan budaya berbasis kinerja.⁵⁷

4. Nilai-nilai dalam Bank Syariah Indonesia (BSI)

Terdapat beberapa nilai-nilai yang ada dalam BSI (Bank Syariah Indonesia), yaitu :⁵⁸

⁵⁶ Bank Syariah Indonesia (BSI), diperoleh https://ir.bankbsi.co.id/corporate_history.html pada tanggal 06 mei 2023.

⁵⁷ Ibid.

⁵⁸ Ibid.

a. Amanah

Amanah yang dimaksud adalah sumber daya manusia dalam BSI memegang teguh kepercayaan yang diberikan oleh para nasabah.

b. Kompeten

Sumber daya manusia dalam BSI terus belajar dan mengembangkan kapabilitas.

c. Harmonis

Sumber daya manusia dalam BSI saling peduli dan menghargai perbedaan.

d. Loyal

Sumber daya manusia dalam BSI berdedikasi serta mengutamakan sebuah kepentingan bangsa dan negara.

e. Adaptif

Sumber daya manusia dalam BSI terus beinovasi dan antusias dalam menggerakkan ataupun menghadapi perubahan.

f. Kolaboratif

BSI mampu membangun kerjasama dan sinergitas yang baik.

B. Deskripsi dan Penelitian

1. Karakteristik Responden

Penyebaran kuesioner kepada 100 orang responden sesuai sampel penelitian yang sudah ditentukan. Adapun kriteria yang ditetapkan yaitu merupakan nasabah pengguna BSI *Mobile* BSI KC Makassar Veteran yang aktif. Penggambaran identitas nasabah dan penjabaran identitas nasabah melalui penggolongan : Jenis kelamin, dan usia. Untuk lebih memperjelas karakteristik responden yang dimaksud, dapat dijelaskan pada tabel dibawah ini:

a. Berdasarkan Jenis Kelamin

Adapun klasifikasi responden berdasarkan jenis kelamin dapat di lihat pada tabel sebagai berikut:

Tabel 4.1 Karakteristik Responden Berdasarkan Jenis Kelamin

No.	Jenis Kelamin	Jumlah	Presentase
1.	Laki-laki	21	21%
2	Perempuan	79	79%
	Jumlah	100	100%

Sumber : Data Diolah Peneliti 2023

Berdasarkan data yang diperoleh menunjukkan bahwa responden dalam penelitian ini didominasi oleh perempuan yaitu sebanyak 79 responden sedangkan laki-laki sebanyak 21 responden.

b. Berdasarkan Usia

Adapun klasifikasi responden berdasarkan jenis Usia dapat di lihat pada tabel sebagai berikut:

Tabel 4.2 Karakteristik Responden Berdasarkan Usia

No.	Usia	Jumlah	Presentase
1.	>18 tahun	0	0%
2.	18 – 25 tahun	98	98%
3.	< 25 tahun	2	2%

Sumber : Data Diolah Peneliti 2023

2. Deskripsi Data Penelitian

Untuk mendapatkan jawaban dari masing-masing variabel maka dilakukan rentang skor jawaban responden berdasarkan hasil penelitian yang dilakukan terhadap 100 responden nasabah pengguna BSI *Mobile* BSI KC Makassar Veteran. Dengan bentuk kuesioner online yang telah disebar oleh peneliti.

a) Deskripsi Variabel *Online Transaction Experience* (X1)

Persepsi responden terhadap *Online Transaction Experience* sebagai variabel independen dikemukakan pada tabel di bawah ini.

Tabel 4.3 Variabel *Online Transaction Experience*

No.	Pertanyaan	Nilai/Skor					Total
		SS	S	N	TS	STS	
1.	X1.1	50	38	11	0	1	100
2.	X1.2	47	45	5	2	1	100

3.	X1.3	45	45	9	1	0	100
4.	X1.4	46	43	6	4	1	100
5.	X1.5	52	31	14	2	1	100
6.	X1.6	52	34	12	1	1	100

Sumber : Data diolah peneliti 2023

Pada tabel tersebut diketahui bahwa dari 6 pertanyaan yang disediakan peneliti tanggapan responden di dominasi tanggapan sangat setuju pada pertanyaan X1.5 dan X1.6 sebanyak 52 tanggapan, X1.1 sebanyak 50 tanggapan, X1.2 sebanyak 47 tanggapan, X1.4 sebanyak 46 tanggapan, dan X1.3 sebanyak 45 tanggapan.

b) Deskripsi Variabel *Trust* (X2)

Persepsi responden terhadap *Trust* sebagai variabel independen dikemukakan pada tabel di bawah ini.

Tabel 4.4 Variabel *Trust*

No.	Pertanyaan	Nilai/Skor					Total
		SS	S	N	TS	STS	
1.	X2.1	39	48	10	2	1	100
2.	X2.2	35	49	11	4	1	100
3.	X2.3	41	42	12	4	1	100
4.	X2.4	39	42	16	2	1	100
5.	X2.5	47	40	8	4	1	100

Sumber : Data diolah peneliti 2023

Pada tabel tersebut diketahui bahwa dari 5 pertanyaan yang disediakan peneliti tanggapan responden di dominasi jawaban setuju pada pertanyaan X2.2 sebanyak 49 tanggapan, X2.1

sebanyak 48 tanggapan, X2.3 dan X2.4 sebanyak 42 tanggapan, dan X2.3 sebanyak 40 tanggapan.

c. Deskripsi Variabel Kepuasan (Y1)

Persepsi responden terhadap Kepuasan sebagai variabel dependen dikemukakan pada tabel di bawah ini.

Tabel 4.5 Variabel Kepuasan

No.	Pertanyaan	Nilai/Skor					Total
		SS	S	N	TS	STS	
1.	Y1.1	40	43	15	1	1	100
2.	Y1.2	38	46	12	1	3	100
3.	Y1.3	46	43	6	4	1	100
4.	Y1.4	38	42	14	3	3	100
5.	Y1.5	52	38	9	2	0	100

Sumber : Data diolah peneliti 2023

Pada tabel tersebut diketahui bahwa dari 5 pertanyaan yang disediakan peneliti tanggapan responden di dominasi tanggapan sangat sangat setuju pada pertanyaan Y1.5 sebanyak 52 tanggapan, Y1.3 sebanyak 46 tanggapan, Y1.1 sebanyak 40 tanggapan, Y1.2 dan Y1.4 sebanyak 38 tanggapan.

d. Deskripsi Variabel Loyalitas (Y2)

Persepsi responden terhadap Loyalitas sebagai variabel dependen dikemukakan pada tabel di bawah ini.

Tabel 4.6 Variabel Kepuasan

No.	Pertanyaan	Nilai/Skor					Total
		SS	S	N	TS	STS	

1.	Y2.1	33	45	17	3	2	100
2.	Y2.2	34	35	15	10	6	100
3.	Y2.3	29	33	24	7	7	100
4.	Y2.4	25	39	29	5	2	100
5.	Y2.5	41	35	18	5	1	100

Sumber : Data diolah peneliti 2023

Pada tabel tersebut diketahui bahwa dari 5 pertanyaan yang disediakan peneliti tanggapan responden di dominasi tanggapan sangat setuju pada pertanyaan Y2.1 sebanyak 45 tanggapan, Y2.4 sebanyak 39 tanggapan, Y2.2 dan Y2.5 sebanyak 35 tanggapan, dan Y2.3 sebanyak 33 tanggapan.

C. Hasil Penelitian

Proses penentuan hasil analisis data dan olah Statistik Peneliti menggunakan IBM SPSS untuk pengujian hasil penelitian yang telah dilakukan di BSI KC Makassar Veteran.

1. Uji Kualitas Data

a. Uji Validitas

Uji validitas merupakan alat untuk mengukur bagaimana kualitas koesioner yang digunakan sebagai instrumen dalam meneliti sehingga dapat dikatakan instrumen tersebut valid. Koesioner dikatakan valid jika susunan kata dalam koesioner dapat memberikan apa yang akan diukur oleh koesioner tersebut. Adapun kriteria pengujian validitas adalah :

- a. Jika r dihitung positif dan r dihitung $>$ r tabel maka butir pernyataan tersebut adalah valid.

- b. Jika r dihitung negatif dan r dihitung $< r$ tabel maka butir pernyataan tersebut tidak valid.

Tabel 4.7 Uji Validitas Variabel *Online Transaction Experience*

Hasil Uji Validitas <i>Online Transaction Experience</i> (X_1)			
No. Soal	r- hitung	r-tabel 5% (100)	Kriteria
1	0.660	0.196	Valid
2	0.735	0.196	Valid
3	0.649	0.196	Valid
4	0.694	0.196	Valid
5	0.698	0.196	Valid
6	0.701	0.196	Valid

Sumber: Data diolah peneliti 2023

Tabel 4.8 Uji Validitas Variabel *Trust*

Hasil Uji Validitas Variabel <i>Trust</i> (X_2)			
No. Soal	r- hitung	r-tabel 5% (100)	Kriteria
1	0.713	0.196	Valid
2	0.791	0.196	Valid
3	0.741	0.196	Valid
4	0.747	0.196	Valid
5	0.683	0.196	Valid

Sumber: Data diolah peneliti 2023

Tabel 4.9 Uji Validitas Variabel *Kepuasan*

Hasil Uji Validitas <i>Kepuasan</i> (Y_1)			
No. Soal	r- hitung	r-tabel 5% (100)	Kriteria
1	0.784	0.196	Valid
2	0.788	0.196	Valid
3	0.788	0.196	Valid
4	0.780	0.196	Valid

5	0.694	0.196	Valid
---	-------	-------	-------

Sumber: Data diolah peneliti 2023

Tabel 4.10 Uji Validitas Variabel Loyalitas

Hasil Uji Validitas Loyalitas (Y₂)			
No. Soal	r- hitung	r-tabel 5% (100)	Kriteria
1	0.703	0.196	Valid
2	0.790	0.196	Valid
3	0.740	0.196	Valid
4	0.791	0.196	Valid
5	0.689	0.196	Valid

Sumber: Data diolah peneliti 2023

Dari hasil olahan data yang didapatkan peneliti berdasarkan jawaban dari 100 responden pada masing-masing variabel yang terdapat pada tabel 4.8, 4.9, 4.10 dan 4.11 menunjukkan bahwa jawaban dalam kuesioner dinyatakan valid karena memiliki r-hitung > r-tabel dengan nilai n adalah 100 pada taraf signifikan 5% oleh karena itu, pernyataan dapat digunakan untuk uji-uji berikutnya karena r-hitung lebih besar dari r-tabel sebesar 0.195.

b. Uji Realibilitas

Uji realibilitas digunakan untuk mengukur koefisien yang terdapat pada indikator variabel bebas. Koefisien dikatakan reliabel jika tanggapan yang diberikan terhadap pernyataan konsisten atau stabil dari waktu ke waktu. pengujian realibilitas merupakan pengujian yang menggunakan uji statistik Cronbach

Alpha. Suatu variabel bisa dikatakan reliabel jika menghasilkan nilai Cronbach Alpha $> 0,70$, dan jika nilainya $0.60- 0.70$ maka masih bisa diterima .

Tabel 4.11 Hasil Uji Realibilitas

Reliability Statistics	
Cronbach's Alpha	N of Items
.945	21

No	Variabel	Cronbach Alpha	Keterangan
1.	<i>Online Transaction Experience</i>	0.945	Realibel
2.	<i>Trust</i>	0.945	Realibel
3.	Kepuasan	0.945	Realibel
4.	Loyalitas	0.945	Realibel

Sumber: Data diolah peneliti 2023

Berdasarkan hasil uji Realibilitas menggunakan IBM SPSS dalam penelitian ini maka dapat di lihat bahwa cronbach alpha semua variabel melewati batas koefisien realibilitas > 0.60 yaitu mencapai 0.945. Artinya baik variabel dependen dan independen dapat dikatakan realibel dan pernyataan dalam kuesioner penelitian dapat digunakan untuk uji berikutnya.

2. Uji Asumsi Klasik

a. Uji Normalitas

Tujuan dilakukannya uji normalitas untuk menguji apakah model regresi pada variabel dependen dan variabel independen memiliki distribusi normal atau tidak.

Tabel 4.12 Hasil Uji Normalitas Kolmogorov-Smirnov Testz

One-Sample Kolmogorov-Smirnov Test

		Unstandardized Residual
N		100
Normal Parameters ^{a,b}	Mean	.0000000
	Std. Deviation	.64172117
Most Extreme Differences	Absolute	.097
	Positive	.097
	Negative	-.095
Test Statistic		.097
Asymp. Sig. (2-tailed)		.020 ^c

a. Test distribution is Normal.

b. Calculated from data.

c. Lilliefors Significance Correction.

Sumber: Data diolah peneliti 2023

Melalui uji statistik menggunakan program IBM SPSS peneliti mendapatkan hasil uji normalitas di atas dan dapat disimpulkan bahwa data berdistribusi normal di lihat dari signifikan $0.020 < 0,05$.

b. Uji Multikolonieritas

Uji multikolonieritas merupakan cara agar dapat menguji apakah model regresi ditemukan adanya korelasi antara variabel bebas (Independen). Model regresi yang baik adalah tidak terjadi korelasi di antara variabel bebas (Independen) Jika variabel orthogonal adalah variabel independen yang memiliki nilai korelasi antara sesama variabel independen sama dengan nol. Adapun salah satu cara agar dapat mengetahui ada tidaknya multikolonieritas dalam suatu model regresi adalah dengan melakukan perbandingan nilai tolerance dan Variance Inflation Factor(VIF).

Tabel 4.13 Hasil Uji Multikolonieritas

Model	Coefficients ^a						Collinearity Statistics	
	Unstandardized Coefficients		Standardized Coefficients	t	Sig.	Tolerance	VIF	
	B	Std. Error	Beta					
(Constant)	1,964	1,253		1,568	,120			
Online Transaction Experience	,261	,076	,292	3,432	,001	,385	2,600	
Trust	,591	,083	,606	7,129	,000	,385	2,600	

a. Dependent Variable: Kepuasan dan Loyalitas

Sumber: Data diolah peneliti 2023

Melalui hasil uji multikolonieritas yang dilakukan peneliti yaitu menggunakan olah data statistik IBM SPSS diketahui nilai

tolerance untuk variabel *Online Transaction Experience* sebesar 0,385 dan nilai VIF sebesar 2,600. Nilai tolerance variabel *Trust Pelayanan* sebesar 0,385 dan nilai VIF sebesar 2,600. Maka dapat disimpulkan bahwa nilai toleransi variabel *Online Transaction Experience* dan *Trust* lebih besar dari 0,10 dan nilai VIF lebih kecil dari pada 10,00. Artinya tidak terjadi multikolonieritas di dalam model regresi tersebut.

c. Uji Heteroskedastisitas

Tujuan uji heteroskedastisitas ini adalah untuk menguji apakah dalam model regresi terjadi perbedaan varian dari residual yang satu pengamatan dengan pengamatan yang lain tetap, maka disebut Homokedastisitas. Jika memiliki varian yang berbeda maka disebut heteroskedastisitas. Uji heteroskedastisitas bertujuan untuk melakukan pengujian apakah terjadi ketidaksamaan variance dari residual dalam suatu pengamatan ke pengamatan yang lainnya dalam suatu model regresi.

Tabel 4.14 Hasil Uji Heteroskedastisitas

Coefficients^a

Model	Unstandardized Coefficients		Standardized Coefficients	T	Sig.
	B	Std. Error	Beta		
(Constant)	1,110	,906		1,224	,224
Online Transaction Experience	,054	,055	,159	,977	,331

Trust	-.064	,060	-.174	-1,069	,288
-------	-------	------	-------	--------	------

a. Dependent Variable: Kepuasan dan Loyalitas

Sumber: Data diolah peneliti 2023

Berdasarkan hasil output uji glesjer heteroskedatisitas yang telah dilakukan pengujian menggunakan IBM SPSS diketahui bahwa nilai signifikansi *Online Transaction Experience* sebesar 0,331 dan *Trust* sebesar 0,288 yang artinya baik variabel *Online Transaction Experience* maupun *Trust* nilai signifikansinya lebih besar dari 0,05 maka dapat disimpulkan bahwa tidak terjadi masalah heteroskedatisitas, sehingga model regresi yang baik dan ideal dapat dipenuhi.

3. Persamaan Regresi Linear Berganda

Mengetahui hubungan kedekatan antara variabel independen dan variabel dependen adalah tujuan dari uji persamaan regresi linear berganda ini. Adapun bentuk persamaannya adalah:

$$Y = \alpha + \beta_1 X_1 + \beta_2 X_2$$

Tabel 4.15 Hasil Uji Persamaan Regresi Linear Berganda

Coefficients ^a				
Model	Unstandardized Coefficients	Standardized Coefficients		

	B	Std. Error	Beta	t	Sig.
(Constant)	1,964	1,253		1,568	,120
Online Transaction Experience	,261	,076	,292	3,432	,001
Trust	,591	,083	,606	7,129	,000

a. Dependent Variable: Kepuasan dan Loyalitas

Sumber: Data diolah peneliti 2023

Berdasarkan hasil uji persamaan regresi linear berganda menggunakan IBM SPSS diperoleh persamaan regresi sebagai berikut:

$$Y = 1,964 + 0,261 + 0,591$$

Berdasarkan hasil uji persamaan di tersebut maka hasil koefisian regresinya dapat disimpulkan sebagai berikut:

- 1) Nilai α sebesar 1. 964 yang merupakan konstanta atau keadaan saat variabel Kepuasan nasabah belum di pengaruhi oleh variabel *Online Transaction Experience* (X1) dan *Trust* (X2). Jika variabel independen tidak ada maka variabel dependen tidak mengalami perubahan.
- 2) $\beta_1 X_1$ (nilai koefisien regresi X1) sebesar 0,261 menunjukkan bahwa variabel *Online Transaction Experience* mempunyai pengaruh positif terhadap kepuasan nasabah yang berarti setiap kenaikan 1% setiap

variabel *Online Transaction Experience* maka akan mempengaruhi kepuasan nasabah.

- 3) $\beta_2 X_2$ (nilai koefisien regresi X_2) sebesar 0,591 menunjukkan bahwa variabel *Trust* mempunyai pengaruh positif terhadap kepuasan nasabah yang berarti setiap kenaikan 1% setiap variabel Kualitas Pelayanan maka akan mempengaruhi kepuasan nasabah.

4. Uji Hipotesis

a. Uji Koefisien Determinasi

Uji koefisien determinasi (R^2) dilakukan pengukuran ditujukan untuk mengukur tingkat kemampuan model dalam menjelaskan variabel dependen. Koefisien determinasi berkisar dari nol sampai satu.

Tabel 4.16 Hasil Uji Koefisien Determinasi

Model Summary ^b				
Model	R	R Square	Adjusted R Square	Std. Error of the Estimate
1	.729 ^a	.531	.413	.71837

a. Predictors: (Constant), X1, X2

b. Dependent Variable: Y1, Y2

Sumber: Data diolah peneliti 2023

Berdasarkan hasil uji Statistik menggunakan IBM SPSS di peroleh hasil dipengaruhi nilai koefisien R Square (R^2) sebesar 0.531 sehingga dapat disimpulkan bahwa variabel *Online*

Transaction Experience dan *Trust* mempengaruhi kepuasan nasabah 53,1%.

b. Uji Parsial (Uji T)

Uji parsial digunakan untuk mengetahui bagaimana pengaruh variabel bebas secara individu terhadap variabel yang terikat:

Tabel 4.17 Hasil Uji Parsial (Uji T)

Coefficients^a

Model	Unstandardized Coefficients		Standardized Coefficients	t	Sig.
	B	Std. Error	Beta		
(Constant)	1,964	1,253		1,568	,120
1 online transaction experience	,261	,076	,292	3,432	,001
Trust	,591	,083	,606	7,129	,000

a. Dependent Variable: Kepuasan

Coefficients^a

Model	Unstandardized Coefficients		Standardized Coefficients	T	Sig.
	B	Std. Error	Beta		
1 (Constant)	2,038	2,344		,870	,387

online transaction experience	,239	,142	,215	1,679	,096
Trust	,534	,155	,441	3,444	,001

a. Dependent Variable: Loyalitas

Sumber: Data diolah peneliti 2023

- 1) Pengaruh *online transaction experience* (X1) secara signifikan terhadap kepuasan nasabah (Y1) dilihat dari tabel di atas diketahui nilai sig. untuk pengaruh variabel *online transaction experience* (X1) terhadap variabel Kepuasan Nasabah (Y1) adalah sebesar $0,001 < 0,05$ dan nilai t hitung $3,432 > t$ tabel 1,984.
- 2) Pengaruh *online transaction experience* (X1) secara signifikan terhadap Loyalitas nasabah (Y2) dilihat dari tabel di atas diketahui nilai sig. untuk pengaruh variabel *online transaction experience* (X1) terhadap variabel Loyalitas nasabah (Y2) adalah sebesar $0,096 > 0,05$ dan nilai t hitung $1,679 < t$ tabel 1,984.
- 3) Pengaruh *Trust* (X2) secara signifikan terhadap kepuasan nasabah (Y1) dilihat dari tabel di atas diketahui nilai sig. untuk pengaruh variabel *Trust* (X2) terhadap variabel Kepuasan Nasabah (Y1) adalah sebesar $0,000 < 0,05$ dan nilai t hitung $7,129 > t$ tabel 1,984.
- 4) Pengaruh *Trust* (X2) secara signifikan terhadap loyalitas nasabah (Y2) dilihat dari tabel di atas diketahui nilai sig. untuk pengaruh

variabel *Trust* (X2) terhadap variabel loyalitas nasabah (Y2) adalah sebesar $0,001 < 0,05$ dan nilai t hitung $3.444 > t$ tabel 1,984.

c. Uji Simultan (Uji F)

Uji simulatan digunakan untuk mengetahui bagaimana pengaruh secara bersama variabel dependen terhadap variabel dependen. Adapun kriteria uji hipotesis ini dapat diukur dengan cara membandingkan F tabel F hitung dan melihat nilai probabilitas. Hasil dari uji simultan dilihat sebagai berikut:

Tabel 4.18 Hasil Uji Simultan (Uji F)

Model	Sum of Squares	Df	Mean Square	F	Sig.
Regression	779,925	2	389,962	131,289	,000 ^b
1 Residual	288,115	97	2,970		
Total	1068,040	99			

a. Dependent Variable: Kepuasan

b. Predictors: (Constant), trust, online transaction experience

Tabel diatas menunjukkan bahwa nilai signifikan $0,000 < 0,05$ dan $131,289 > 3,09$ atau f hitung $> f$ tabel. Dengan model regresi kepuasan nasabah dapat dijelaskan melalui variabel *online transaction experience* dan *Trust*.

ANOVA^a

Model	Sum of Squares	Df	Mean Square	F	Sig.
Regression	642,238	2	321,119	30,886	,000 ^b
1 Residual	1008,512	97	10,397		
Total	1650,750	99			

a. Dependent Variable: Loyalitas

b. Predictors: (Constant), trust, online transaction experience

Sumber: Data diolah peneliti 2023

Tabel diatas menunjukkan bahwa nilai signifikan $0,000 < 0,05$ dan $30,886 > 3,09$ atau f hitung $> f$ tabel. Dengan model regresi Loyalitas nasabah dapat dijelaskan melalui variabel *online transaction experience* dan *Trust*.

Hasil pengujian hipotesis secara ringkas disajikan sebagai berikut:

Tabel 4.19 Hasil Pengujian Hipotesis

Hipotesis	Pernyataan	Hasil
H ₁	<i>Online transaction experience</i> berpengaruh positif dan signifikan terhadap kepuasan nasabah	Diterima
H ₂	<i>Online transaction experience</i> tidak berpengaruh positif dan signifikan terhadap Loyalitas nasabah	Ditolak
H ₃	<i>Trust</i> berpengaruh positif dan signifikan terhadap kepuasan nasabah	Diterima
H ₄	<i>Trust</i> berpengaruh positif dan signifikan terhadap Loyalitas nasabah	Diterima

D. Pembahasan Penelitian

1. Pengaruh *Online transaction experience* (X1) terhadap kepuasan nasabah (Y1)

Pengalaman transaksi online Konsumen dipengaruhi oleh kualitas pelayanan yang baik dimana kondisi yang berkaitan dengan produk, layanan atau jasa yang diharapkan dapat memenuhi harapan konsumen guna memberikan pelayanan lebih pada nasabah.

Berdasarkan penelitian terdahulu yang dilakukan oleh Kenny Febrina Salim (2015) dengan hasil penelitian Variabel *online transaction experience* memiliki pengaruh yang signifikan terhadap kepuasan konsumen TX Travel Klampis, variabel *customer experience* memiliki pengaruh yang paling dominan terhadap kepuasan konsumen TX Travel Klampis. Penelitian tersebut sejalan dengan hasil oleh data yang peneliti lakukan.

Hasil olah data yang diperoleh dalam penelitian ini dengan menggunakan IBM SPSS yang terdapat pada uji T adalah *online transaction experience* (X1) secara signifikan berpengaruh positif terhadap variabel Kepuasan Nasabah (Y1). Diketahui nilai sig untuk pengaruh *online transaction experience* adalah sebesar $0,001 < 0,05$ dan nilai t hitung $3,432 > t$ tabel $1,984$. Sehingga dilihat dari hasil pengujian tersebut, maka penelitian ini dapat disimpulkan bahwa variabel *online transaction experience* (X1)

berpengaruh secara parsial terhadap Kepuasan Nasabah (Y1), sehingga H₁ diterima.

Hasil temuan dari penelitian ini sangat berkaitan dengan *Signaling Theory* menurut Kirmani & Rao, (2000) yaitu berdasarkan hubungan antara penjual dan pembeli, *signaling theory* telah digunakan untuk memahami jenis sinyal yang diberikan penjual kepada pembeli untuk mengurangi asimetri informasi dan membantu pembeli melakukan transaksi lebih mudah dan fleksibel serta menjangkau target pasar yang lebih luas.⁵⁹ Dimana teori tersebut sangat mempengaruhi bagaimana proses penggunaan produk digital seperti internet *banking*, *mobile banking*, dan wadah digital lainnya, hal ini sangat bermanfaat untuk memberikan kemudahan bagi nasabah atau konsumen dalam menggunakan media digital terlebih media digital saat ini sangat diminati oleh semua kalangan sehingga nilai jualnya sangat tinggi hingga dapat memberikan kepuasan terhadap nasabah pengguna *BSI Mobile*.

Kepuasan Nasabah dan *online transaction experience* mempunyai hubungan yang baik secara signifikan dari hasil uji dalam penelitian ini sehingga jika Penerapan *online transaction experience* diimplementasikan dengan baik di BSI KC Makassar

⁵⁹ Nisa, Puspita Chairun, and Veni Helen Virgita Hutagalung. "Pengaruh Return Policy Leniency dan Seller Reputation Terhadap Purchase Decision Dimediasi Consumer Trust." *Jurnal Bisnis Dan Pemasaran Digital* 1.2 (2022): 61-75.

Veteran maka akan meningkatkan kepuasan nasabah dikarenakan nasabah mendapatkan pelayanan yang sangat baik.

2. Pengaruh *Online transaction experience* (X1) terhadap Loyalitas nasabah (Y2)

Menurut penelitian yang dilakukan Muhammad Vadly (2021) Loyalitas adalah komitmen yang dipegang secara mendalam untuk membeli atau mendukung kembali produk atau jasa yang disukai di masa depan meski pengaruh situasi dan usaha pemasaran berpotensi menyebabkan pelanggan beralih. Loyalitas menjadi suatu bentuk kesetiaan dan perasaan positif nasabah terhadap bank yang ditandai dengan melakukan transaksi perbankan secara berulang tanpa terpengaruh oleh tawaran-tawaran yang lebih menarik dari bank competitor.

Berdasarkan penelitian terdahulu yang dilakukan oleh Maulidya Sofiani (2022) dengan hasil penelitian *Online transaction experience* berpengaruh positif dan signifikan terhadap customer trust. Semakin baik *Online transaction experience* maka semakin tinggi Customer Trust. Customer trust berpengaruh positif dan signifikan terhadap loyalitas. Semakin tinggi tingkat customer trust maka akan semakin tinggi juga tingkat loyalitas konsumen. *Online transaction experience* berpengaruh positif dan signifikan terhadap loyalitas baik secara langsung dan tidak langsung. Semakin

baik *Online transaction experience* yang dirasakan konsumen maka akan semakin baik juga tingkat loyalitas nasabah. Hasil penelitian tersebut tidak sejalan dengan hasil temuan peneliti.

Hasil olah data yang diperoleh dalam penelitian ini dengan menggunakan IBM SPSS yang terdapat pada uji T adalah *online transaction experience* (X1) secara signifikan tidak berpengaruh positif terhadap variabel Loyalitas Nasabah (Y2). Diketahui nilai sig untuk pengaruh *online transaction experience* adalah sebesar $0,096 > 0,05$ dan nilai t hitung $1.679 < t$ tabel $1,984$. Sehingga dilihat dari hasil pengujian tersebut, maka penelitian ini dapat disimpulkan bahwa variabel *online transaction experience* (X1) tidak berpengaruh secara parsial terhadap loyalitas Nasabah (Y2), sehingga H_2 ditolak.

Loyalitas Nasabah dan *online transaction experience* mempunyai hubungan yang kurang baik secara signifikan dari hasil uji dalam penelitian ini sehingga perlu adanya peningkatan Penerapan *online transaction experience* dengan baik melalui aplikasi BSI Mobile.

3. Pengaruh *Trust* (X2) terhadap kepuasan nasabah (Y1)

Kepercayaan adalah kekuatan bahwa suatu produk memiliki atribut tertentu. Kepercayaan itu sering disebut perkaitan objek-atribut, yaitu kepercayaan konsumen tentang kemungkinan

adanya hubungan antara sebuah objek dengan atributnya yang relevan.

Berdasarkan penelitian terdahulu yang dilakukan oleh Ardiansyah Japlani (2020) dengan hasil penelitian kepercayaan berpengaruh terhadap kepuasan nasabah. Kualitas pelayanan dan kepercayaan berpengaruh positif dan signifikan secara parsial maupun secara simultan, sejalan dengan hasil oleh data yang peneliti lakukan.

Hasil olah data yang diperoleh dalam penelitian ini dengan menggunakan IBM SPSS yang terdapat pada uji T adalah *trust* (X2) secara signifikan berpengaruh positif terhadap variabel Kepuasan Nasabah (Y1). Diketahui nilai sig sebesar $0,000 < 0,05$ dan nilai t hitung $7,129 > t_{tabel} 1,984$. Sehingga dilihat dari hasil pengujian tersebut, maka penelitian ini dapat disimpulkan bahwa variabel *Trust* (X1) berpengaruh secara parsial terhadap Kepuasan Nasabah (Y1), sehingga H_3 diterima.

Dalam *Signaling Theory* menurut Rao, Lee, Connelly, & Iyengar, (2017). Sebagai mekanisme untuk meningkatkan hubungan dengan pelanggan, perusahaan telah menunjukkan kepercayaan pada produk dan layanan dengan meningkatkan perluasan sinyal dan meningkatkan kesadaran akan kualitas

produk.⁶⁰ Dalam teori ini dijelaskan bahwa betapa pentingnya menjalin hubungan baik dengan pelanggan dengan memberikan produk yang berkualitas sehingga dapat meningkatkan kepercayaan mereka.

Temuan dalam penelitian ini juga sependapat dengan penelitian terdahulu yang dilakukan oleh Aida Maulida Abdullah (2021) dengan hasil penelitian menunjukkan bahwa ada pengaruh langsung antara Customer Perceived Value dan Trust terhadap Kepuasan secara parsial dan simultan, ada pengaruh langsung antara Trust dan Kepuasan terhadap Loyalitas secara parsial dan simultan.

Kepuasan Nasabah dan *trust* mempunyai hubungan yang baik secara signifikan dari hasil uji dalam penelitian ini sehingga jika *trust* atau kepercayaan sudah ada pada konsumen atau nasabah secara langsung akan menciptakan Kepuasan bagi Nasabah pengguna BSI *Mobile* dikarenakan nasabah mendapatkan pelayanan yang cukup baik sehingga mereka yakin untuk kembali bertransaksi.

4. Pengaruh *Trust* (X2) terhadap loyalitas nasabah (Y2)

Dalam penelitian terdahulu yang dilakukan oleh Aida Maulida Abdullah (2021) dengan hasil penelitian menunjukkan bahwa ada pengaruh langsung antara Customer Perceived Value

⁶⁰ Nisa, Puspita Chairun, and Veni Helen Virgita Hutagalung. "Pengaruh Return Policy Leniency dan Seller Reputation Terhadap Purchase Decision Dimediasi Consumer Trust." *Jurnal Bisnis Dan Pemasaran Digital* 1.2 (2022): 61-75

dan Trust terhadap Kepuasan secara parsial dan simultan, ada pengaruh langsung antara Trust dan Kepuasan terhadap Loyalitas secara parsial dan simultan. Penelitian ini sejalan dengan hasil olah data yang peneliti lakukan.

Hasil olah data yang diperoleh dalam penelitian ini dengan menggunakan IBM SPSS yang terdapat pada uji T adalah *trust* (X2) secara signifikan berpengaruh positif terhadap variabel Loyalitas Nasabah (Y2). Diketahui nilai sig sebesar sebesar 0,001 < 0,05 dan nilai t hitung 3.444 > tt tabel 1,9844. Sehingga dilihat dari hasil pengujian tersebut, maka penelitian ini dapat disimpulkan bahwa variabel *Trust* (X1) berpengaruh secara parsial terhadap Loyalitas Nasabah (Y2), sehingga H₄ diterima.

Loyalitas Nasabah dan *trust* mempunyai hubungan yang baik secara signifikan dari hasil uji dalam penelitian ini sehingga jika *trust* atau kepercayaan sudah ada pada konsumen atau nasabah secara langsung akan membuat pengguna BSI *Mobile* loyal dikarenakan nasabah mendapatkan pelayanan yang cukup baik sehingga mereka yakin untuk kembali bertransaksi.

BAB V

PENUTUP

A. Kesimpulan

Berdasarkan hasil olah data dari pemaparan sebelumnya melalui penelitian dengan riset kepada 100 responden nasabah pengguna BSI *Mobile*, BSI KC Makassar Veteran. Dengan melakukan pengolahan data menggunakan IBM SPSS maka dapat disimpulkan sebagai berikut:

1. *Online transaction experience* (X1) secara signifikan berpengaruh positif terhadap variabel Kepuasan Nasabah (Y1). Kepuasan Nasabah dan *online transaction experience* mempunyai hubungan yang baik secara signifikan dari hasil uji dalam penelitian ini sehingga jika Penerapan *online transaction experience* ditingkatkan dengan baik di BSI KC Makassar Veteran maka akan menciptakan Kepuasan Nasabah yang lebih tinggi dikarenakan nasabah mendapatkan pelayanan yang cukup baik. Berdasarkan hasil uji T diketahui nilai sig, untuk pengaruh *online transaction experience* terhadap Kepuasan Nasabah adalah sebesar $0,001 < 0,05$.
2. *online transaction experience* (X1) secara signifikan tidak berpengaruh positif terhadap variabel Loyalitas Nasabah (Y2). *online transaction experience* belum bisa meningkatkan atau

membuat nasabah menjadi loyal. Diketahui nilai sig untuk pengaruh *online transaction experience* adalah sebesar $0,096 > 0,05$.

3. *Trust* (X2) secara signifikan berpengaruh positif terhadap variabel Kepuasan Nasabah (Y1). Kepuasan Nasabah dan *trust* mempunyai hubungan yang baik secara signifikan dari hasil uji dalam penelitian ini sehingga jika *trust* atau kepercayaan sudah ada pada konsumen atau nasabah secara langsung akan menciptakan Kepuasan bagi Nasabah pengguna BSI Mobile dikarenakan nasabah mendapatkan pelayanan yang cukup baik sehingga mereka yakin untuk kembali bertransaksi. Diketahui nilai sig untuk *Trust* sebesar $0,000 < 0,05$.

4. *Trust* (X2) secara signifikan berpengaruh positif terhadap variabel Loyalitas Nasabah (Y2). Loyalitas Nasabah dan *trust* mempunyai hubungan yang baik secara signifikan dari hasil uji dalam penelitian ini sehingga jika *trust* atau kepercayaan sudah ada pada konsumen atau nasabah secara langsung akan membuat pengguna BSI *Mobile* loyal dikarenakan nasabah mendapatkan pelayanan yang cukup baik sehingga mereka yakin untuk kembali bertransaksi. Diketahui nilai sig untuk *Trust* $0,001 < 0,05$.

B. Saran

Pelaksanaan penelitian ini dilakukan secara maksimal oleh peneliti, namun tidak ada penelitian yang sempurna terdapat beberapa saran untuk menjadi rekomendasi bahan penelitian selanjutnya, antara lain:

1. Bagi Bank Syariah Indonesia Kantor Cabang Makassar Veteran.

Perusahaan disarankan untuk mempertahankan Penerapan Pelayanan pada mobile banking sehingga *online transaction experience* dan *trust* bisa dirasakan oleh para penggunanya sehingga nasabah juga tetap merasa puas. Jika nasabah mendapatkan apa yang ia harapkan dari proses peayanan maka akan berdampak pada kepuasan dan loyalitas nasabah pada BSI KC Makassar Veteran.

2. Bagi Peneliti Selanjutnya

Bagi penelitian selanjutnya lebih memperdalam serta memperluas teori serta menambahkan variabel-variabel dan faktor-faktor lain yang berbeda sehingga membuktikan apakah terdapat variabel lain yang dapat memberikan pengaruh terhadap peningkatan kepuasan dan loyalitas nasabah. Hal ini dapat menjadi pertimbangan agar peneliti lebih objektif dalam melakukan penelitian yang berkaitan dengan *online transaction experience* dan *Trust* terhadap kepuasan dan loyalitas nasabah.

DAFTAR PUSTAKA

- Achmad, 'Pengaruh Pengguna E-Commerce Terhadap Transaksi', 11.1 (2018), 7–16
- Amanda, Dina, *Intervening Antara Pengaruh Kepercayaan Dan Loyalitas Nasabah (Studi Pada Pt . Bank Tabungan Negara (Persero) Program Studi Ekonomi Islam Fakultas Ekonomi Dan Bisnis Islam Uin Raden Fatah Program Studi Ekonomi Islam*, 2017
- Anni Eh Boyatzis, Richard; Mckee, 'Journal E-Commerce', *Journal Of Chemical Information And Modeling*, 53.9 (2019), 18–38.
- Apriza, Mutiara, 'Manfaat Penggunaan Layanan Digital Bagi Nasabah Bank Syariah Indonesia (Bsi) Kcp Ipuh Skripsi', 2021, 6
- Bank Syariah Indonesia (Bsi),
Diperoleh Melalui https://ir.bankbsi.co.id/corporate_history.html Pada Tanggal 06 Mei 2023.
- Barbara Suha, And Kurnia, 'Social Media Activity Dan Customer Experience Dalam Membentuk Relationship Quality', *Ganaya : Jurnal Ilmu Sosial Dan Humaniora*, 4.2 (2021), 480–90
<<https://doi.org/10.37329/ganaya.v4i2.1346>>
- Brigham Dan Houtson, *Dasar – Dasar Manajemen Keuangan Edisi Ii* (Jakarta : Salemba Empat,2001), H. 36
- Darmajaya, (2008). *Manajemen Pemasaran* (1st Ed.). Jakarta: Penerbit Erlangga. Hal. 244
- Dam, Sao Mai, And Tri Cuong Dam, 'Relationships Between Service Quality, Brand Image, Customer Satisfaction, And Customer Loyalty', *Journal Of Asian Finance, Economics And Business*, 8.3 (2021), 585–93
<<https://doi.org/10.13106/jafeb.2021.vol8.no3.0585>>
- Eh Boyatzis, Richard; Mckee, Anni, 'Journal E-Commerce', *Journal Of Chemical Information And Modeling*, 53.9 (2019), 18–38
- Fitria, Tira Nur, 'Bisnis Jual Beli Online (Online Shop) Dalam Hukum Islam Dan Hukum Negara', *Jurnal Ilmiah Ekonomi Islam*, 3.01 (2017), 52

<<https://doi.org/10.29040/Jiei.V3i01.99>>

- Hidayat, Muhammad Rahmat, Fakultas Ekonomi, And Universitas Teuku, 'Analisis E-Servqual Terhadap Customer Satisfaction Dan Customer Loyalty Pada', 7. Februari (2022), 63–72
- Ira Triyana Dewi¹, Muhammad Irwansyah Hasibuan, 'Pengaruh Pengalaman Pelanggan (Customer Experience) Terhadap Kepuasan Pelanggan Pada Rumah Makan Kuliner Jawa Rantauprapat', 3.1 (2016), 93–103
- Maqbullah, Aida Maulida, 'Pengaruh Customer Perceived Value Dan Trust Terhadap Kepuasan Dan Dampaknya Pada Loyalitas Nasabah Pengguna Mobile Banking Bank Syariah Indonesia', 2021
- Najib, Mohamad Ainun, 'Penguatan Prinsip Syariah Pada Produk Bank Syariah', *Jurnal Jurisprudence*, 7.1 (2017), 15–28
<<https://doi.org/10.23917/Jurisprudence.V7i1.4351>>
- Nengsih¹, Titin Agustin, And Muhammad Maulana Hamzah² Anisah, 'Analisis Minat Menabung Masyarakat Di Bank Syariah Indonesia Studi Empiris Desa Pelawan Jaya', 5.2 (2021), 28–39
- Nisa, Puspita Chairun, and Veni Helen Virgita Hutagalung. "Pengaruh Return Policy Leniency dan Seller Reputation Terhadap Purchase Decision Dimediasi Consumer Trust." *Jurnal Bisnis Dan Pemasaran Digital* 1.2 (2022): 61-75
- Pekerti, Retno Dyah, And Eliada Herwiyanti, 'Transaksi Jual Beli Online Dalam Perspektif Sariat Madzhab Asy-Syafi'i', *Jeba: Jurnal Ekonomi, Bisnis, Dan Akuntansi*, 20.2 (2018), 1–12
<https://core.ac.uk/display/267947229?utm_source=pdf&utm_medium=Banner&utm_campaign=pdf-decoration-v1>
- Pranantha, Elsandro Yoga, 'Pengaruh Kualitas Layanan Dan Fitur Produk Bsi Mobile Terhadap Kepuasan Nasabah Bank Syariah Indonesia Di Kabupaten Sleman', 2021
- Purnama, Suryari, Andyani Sukmasari, Universitas Esa Unggul, And Fakultas Ekonomi, 'Peranan Religiusitas Sebagai Variabel Moderasi Dalam Hubungan Pengalaman Bertransaksi Online Terhadap', 2021
- Rosandi, Ike, *Peluang Dan Tantangan Pelayanan Perbankan Melalui Internet Banking Dan Mobile Banking (Studi Pada Bank Syariah Indonesia Kcp Pulau Punjung)*, 2018

- Safitri, Koko, 'Terhadap, Analisis Pengaruh Customer Experience Dan Kepuasan Konsumen Terhadap Minat Beli Ulang'
- Tinggi, Sekolah, Ilmu Ekonomi, Serelo Lahat, And Kualitas Pelayanan, 'Pengaruh Kepercayaan Dan Kualitas Pelayanan Terhadap Kepuasan Konsumen Pada Hotel Bukit Serelo Lahat Kasinem', 1845, 329–39
- Tira Nur Fitria, 'Bisnis Jual Beli Online (Online Shop) Dalam Hukum Islam Dan Hukum Negara', *Jurnal Ilmiah Ekonomi Islam*, 3.01 (2017), 52 <<https://doi.org/10.29040/Jiei.V3i01.99>>.
- Vadly, Muhammad, Azhar Lubis, Program Studi, Ilmu Administrasi, Fakultas Ilmu, Sosial Dan, And Others, 'Aplikasi Bsi Mobile Dalam Upaya Meningkatkan', 2021
- Yolandari, Ni Luh Dian, And Ni Made Wulandari Kusumadewi, 'Pengaruh Pengalaman Pelanggan Dan Kepercayaan Terhadap Niat Beli Ulang Secara Online Melalui Kepuasan Pelanggan (Studi Pada Situs Online Berrybenka.Com)', *E-Jurnal Manajemen Universitas Udayana*, 7.10 (2018), 5343 <<https://doi.org/10.24843/Ejmunud.2018.V07.I10.P06>>
- Zulkarnain, Rizal, And Agus David Ramdanyah, 'Analisis Pemanfaatan Bsi Mobile Dan Qr Standar Indonesia Studi Kebijakan Bank Syariah Indonesia Kc Bima Soetta 2', 2020

LAMPIRAN



KUESIONER PENELITIAN

PENGARUH *ONLINE TRANSACTION EXPERIENCE* DAN *TRUST*
TERHADAP KEPUASAN DAN LOYALITAS NASABAH
PENGGUNA BSI MOBILE BANK SYARIAH INDONESIA KC
MAKASSAR VETERAN

Dengan hormat, Saudara/i sekalian. Perkenalkan nama saya Zulfa Amani. Saya adalah mahasiswa Perbankan Syariah semester akhir di Universitas Islam Negeri Alauddin Makassar yang akan melakukan penelitian mengenai judul “*Pengaruh Online Transaction Experience dan Trust Terhadap Kepuasan dan Loyalitas Nasabah Pengguna BSI Mobile Bank Syariah Indonesia Kc Makassar Veteran*”

Tujuan penelitian ini adalah untuk menganalisa seberapa besar *Pengaruh Online Transaction Experience dan Trust Terhadap Kepuasan dan Loyalitas Nasabah Pengguna BSI Mobile Bank Syariah Indonesia Kc Makassar Veteran*. Sehubungan dengan hal tersebut saya membutuhkan data atau informasi dari saudara/i. Atas ketersediaannya saya ucapkan terima kasih. Semoga kebaikan anda dibalas oleh Tuhan. Aamiin.

(...) Saya memenuhi syarat untuk menjadi responden penelitian ini, karena saya memenuhi kriteria yaitu Pengguna *BSI Mobile Bank Syariah Indonesia (BSI) Kc Makassar Veteran*.

A. IDENTITAS RESPONDEN

1. Nama :
2. Jenis Kelamin : Pria/Wanita
3. Umur : tahun
4. Pendidikan Terakhir :

B. PETUNJUK PENGISIAN KUESIONER

1. Pilihlah jawaban pernyataan dibawah ini yang sesuai dengan jawaban anda dengan jujur dan tanpa dipengaruhi oleh orang lain.
2. Pilih salah satu jawaban yang menurut anda paling tepat dengan memberikan tanda centang () pada salah satu jawaban STS, TS, N dan SS pada kolom yang telah disediakan, dimana :
 - a. STS = Sangat Tidak Setuju
 - b. TS = Tidak Setuju
 - c. N = Tidak Ada Pendapat
 - d. S = Setuju
 - e. SS = Sangat Setuju

1) Variabel *Online Transaction Experience (X1)*

No.	Pernyataan	Pilihan Jawaban				
		STS	TS	N	S	SS
1.	BSI <i>Mobile</i> mudah digunakan					
2.	BSI <i>Mobile</i> memberikan layanan dengan berbagai fitur untuk memenuhi kebutuhan nasabah					
3.	BSI <i>Mobile</i> memberikan layanan yang cepat					

4.	BSI <i>Mobile</i> memberikan manfaat yang sangat banyak bagi penggunanya					
5.	BSI <i>Mobile</i> sangat memudahkan saya untuk bertransaksi kapan dan dimana saja					
6.	Saya senang menggunakan BSI <i>Mobile</i>					

2) Variabel *Trust*

No.	Pernyataan	Pilihan Jawaban				
		STS	TS	N	S	SS
1.	BSI <i>Mobile</i> mampu memenuhi kebutuhan transaksi saya					
2.	BSI <i>Mobile</i> memberikan layanan sesuai harapan saya					
3.	Saya melakukan transaksi kembali di BSI <i>Mobile</i>					
4.	BSI <i>Mobile</i> selalu melakukan inovasi demi memenuhi kebutuhan nasabah					
5.	Saya percaya BSI <i>Mobile</i> dapat memberikan layanan dengan baik secara terus menerus					

3) Variabel Kepuasan

No.	Pernyataan	Pilihan Jawaban				
		STS	TS	N	S	SS
1.	BSI <i>Mobile</i> menyediakan layanan sesuai kualitas terbaik untuk keseluruhan fiturnya					
2.	BSI <i>Mobile</i> memberikan biaya yang memadai					

3.	Saya akan merekomendasikan BSI <i>Mobile</i> ke orang lain					
4.	Saya akan sangat mempertimbangkan untuk beralih ke <i>Mobile banking</i> lain					
5.	BSI <i>Mobile</i> sangat mengefisienkan proses transaksi karena dapat dilakukan kapan dan dimana saja					

4). Variabel Loyalitas

No.	Pernyataan	Pilihan Jawaban				
		STS	TS	N	S	SS
1.	Saya melakukan bertransaksi di BSI <i>Mobile</i> secara berulang					
2.	Saya tidak memakai <i>Mobile banking</i> lain					
3.	Saya tidak tertarik dengan produk lain					
4.	Saya lebih Memilih BSI <i>Mobile</i> dari aplikasi <i>Mobile Banking</i> lain					
5.	BSI <i>Mobile</i> selalu melakukan inovasi demi memenuhi kebutuhan nasabahnya					

Olah Data**Regression****Notes**

Output Created

04-JUN-2023 21:07:22

Comments

Input	Active Dataset	DataSet0
	Filter	<none>
	Weight	<none>
	Split File	<none>
	N of Rows in Working Data File	100
Missing Value Handling	Definition of Missing	User-defined missing values are treated as missing.
	Cases Used	Statistics are based on cases with no missing values for any variable used.
Syntax		<pre> REGRESSION /MISSING LISTWISE /STATISTICS COEFF OUTS R ANOVA COLLIN TOL /CRITERIA=PIN(.05) POUT(.10) /NOORIGIN /DEPENDENT Y /METHOD=ENTER X1 X2 X3 X4 X5 X6 X7 X8 X9 X10 X11 X12 X13 X14 X15 X16 X17 X18 X19 X20 /SCATTERPLOT=(*SRESID ,*ZPRED) /RESIDUALS HISTOGRAM(ZRESID) NORMPROB(ZRESID) /SAVE RESID. </pre>

Resources	Processor Time	00:00:03,20
	Elapsed Time	00:00:01,99
	Memory Required	22928 bytes
	Additional Memory Required for Residual Plots	376 bytes
Variables Created or Modified	RES_1	Unstandardized Residual

[DataSet0]



UNIVERSITAS ISLAM NEGERI

ALAUDDIN

MAKASSAR

Variables Entered/Removed^a

Model	Variables Entered	Variables Removed	Method
1	X20, X5, X15, X3, X11, X1, X19, X4, X17, X14, X16, X10, X9, X6, X12, X13, X18, X8, X7, X2 ^b	.	Enter

a. Dependent Variable: Y


b. All requested variables entered.

Model Summary^b

Model	R	R Square	Adjusted R Square	Std. Error of the Estimate
1	.729 ^a	.531	.413	.71837

a. Predictors: (Constant), X1, X2

b. Dependent Variable: Y1, Y2



Model		Sum of Squares	df	Mean Square	F	Sig.
1	Regression	46.231	20	2.312	4.479	.000 ^b
	Residual	40.769	79	.516		
	Total	87.000	99			

a. Dependent Variable: Y

b. Predictors: (Constant), X20, X5, X15, X3, X11, X1, X19, X4, X17, X14, X16, X10, X9, X6, X12, X13, X18, X8, X7, X2

Coefficients^a

Model		Unstandardized Coefficients		Standardized Coefficients	t	Sig.	Collinearity Statistics
		B	Std. Error	Beta			Tolerance
1	(Constant)	-.233	.656		-.356	.723	
	X1	.102	.160	.083	.640	.524	.355

X2	.054	.194	.043	.277	.782	.243
X3	.215	.159	.157	1.347	.182	.437
X4	.027	.141	.024	.195	.846	.378
X5	-.125	.177	-.115	-.705	.483	.225
X6	.093	.164	.080	.568	.572	.297
X7	-.006	.186	-.005	-.033	.974	.245
X8	-.140	.174	-.125	-.802	.425	.246
X9	.069	.148	.064	.470	.640	.317
X10	.168	.141	.150	1.192	.237	.376
X11	-.020	.156	-.018	-.125	.901	.293
X12	-.023	.171	-.020	-.135	.893	.275
X13	.073	.162	.069	.448	.656	.248
X14	.124	.179	.110	.693	.490	.235
X15	-.053	.111	-.054	-.475	.636	.462
X16	.123	.171	.092	.719	.474	.365
X17	.014	.134	.013	.103	.918	.359
X18	.027	.117	.034	.233	.817	.270
X19	.054	.100	.067	.539	.591	.382
X20	.267	.171	.268	1.562	.122	.201

Coefficients^a

Collinearity Statistics

Model

VIF

1

(Constant)

X1	2.820
X2	4.121
X3	2.289
X4	2.645
X5	4.446
X6	3.362
X7	4.080
X8	4.064
X9	3.154
X10	2.659
X11	3.415
X12	3.634
X13	4.026
X14	4.253
X15	2.164
X16	2.741
X17	2.784
X18	3.703
X19	2.620
X20	4.972

a. Dependent Variable: Y

Collinearity Diagnostics^a

Model	Dimension	Eigenvalue	Condition Index	Variance Proportions			
				(Constant)	X1	X2	X3
1	1	20.526	1.000	.00	.00	.00	.00
	2	.126	12.769	.00	.00	.00	.00
	3	.056	19.071	.00	.01	.00	.00
	4	.039	22.945	.00	.01	.00	.02
	5	.036	23.749	.03	.00	.00	.03
	6	.031	25.890	.02	.01	.00	.02
	7	.028	27.274	.04	.04	.00	.00
	8	.021	31.440	.12	.03	.00	.00
	9	.020	32.182	.00	.00	.00	.01
	10	.020	32.338	.01	.05	.01	.01
	11	.016	35.941	.03	.03	.04	.02
	12	.015	37.395	.08	.00	.00	.08
	13	.012	40.885	.01	.10	.08	.02
	14	.011	43.413	.01	.09	.12	.01
	15	.010	45.701	.06	.00	.01	.01
	16	.008	51.154	.01	.06	.06	.01
	17	.007	53.986	.01	.09	.01	.50

18	.006	57.691	.19	.10	.00	.18
19	.005	63.733	.10	.06	.02	.00
20	.004	69.333	.20	.17	.07	.02
21	.003	77.485	.07	.16	.57	.06

Collinearity Diagnostics^a

Variance Proportions

Model	Dimension	X4	X5	X6	X7	X8	X9	X10
1	1	.00	.00	.00	.00	.00	.00	.00
	2	.00	.00	.00	.00	.00	.00	.00
	3	.01	.00	.00	.00	.01	.03	.00
	4	.00	.02	.05	.02	.00	.00	.01
	5	.01	.00	.00	.00	.00	.01	.00
	6	.02	.00	.00	.02	.02	.00	.00
	7	.03	.01	.01	.02	.00	.00	.11
	8	.00	.07	.01	.00	.01	.11	.16
	9	.11	.00	.04	.00	.05	.03	.03
	10	.02	.01	.03	.00	.00	.09	.05
	11	.17	.00	.00	.00	.02	.03	.01
	12	.01	.00	.03	.00	.07	.08	.04
	13	.23	.00	.13	.00	.01	.00	.05
	14	.02	.01	.11	.04	.01	.00	.03
	15	.01	.16	.02	.00	.16	.17	.13
	16	.08	.04	.04	.12	.00	.00	.10

17	.02	.10	.04	.04	.00	.06	.13
18	.00	.00	.02	.28	.27	.17	.00
19	.26	.05	.00	.01	.36	.03	.12
20	.02	.04	.00	.43	.01	.14	.01
21	.00	.47	.48	.01	.00	.03	.00

Collinearity Diagnostics^a

Variance Proportions

Model	Dimension	X11	X12	X13	X14	X15	X16	X17
1	1	.00	.00	.00	.00	.00	.00	.00
	2	.00	.00	.00	.00	.00	.00	.00
	3	.01	.01	.02	.00	.13	.00	.03
	4	.04	.02	.00	.00	.13	.00	.01
	5	.02	.00	.00	.00	.02	.00	.02
	6	.01	.00	.00	.03	.06	.01	.15
	7	.00	.00	.03	.06	.00	.00	.02
	8	.00	.00	.00	.00	.05	.00	.04
	9	.07	.00	.00	.00	.01	.08	.01
	10	.08	.00	.05	.00	.04	.03	.13
	11	.00	.05	.01	.00	.00	.00	.11
	12	.02	.04	.01	.03	.14	.05	.00
	13	.00	.03	.17	.02	.01	.00	.02
	14	.06	.01	.20	.10	.07	.01	.04
	15	.00	.10	.03	.00	.10	.09	.01


16	.01	.54	.00	.03	.02	.03	.00
17	.09	.01	.00	.00	.03	.23	.00
18	.04	.00	.02	.12	.13	.14	.00
19	.38	.07	.07	.01	.05	.02	.41
20	.07	.00	.37	.50	.01	.12	.01
21	.09	.12	.01	.10	.00	.20	.00

Collinearity Diagnostics^a

Model	Dimension	Variance Proportions		
		X18	X19	X20
1	1	.00	.00	.00
	2	.07	.11	.01
	3	.02	.00	.00
	4	.00	.00	.00
	5	.05	.27	.06
	6	.05	.07	.00
	7	.08	.00	.00
	8	.00	.02	.01
	9	.01	.00	.10
	10	.04	.04	.00
	11	.17	.28	.03
	12	.01	.03	.10
	13	.00	.00	.00
	14	.00	.00	.00

15	.05	.00	.06
16	.17	.05	.00
17	.04	.03	.11
18	.00	.02	.01
19	.15	.03	.25
20	.00	.02	.04
21	.07	.02	.21

a. Dependent Variable: Y



UNIVERSITAS ISLAM NEGERI

Residuals Statistics^a

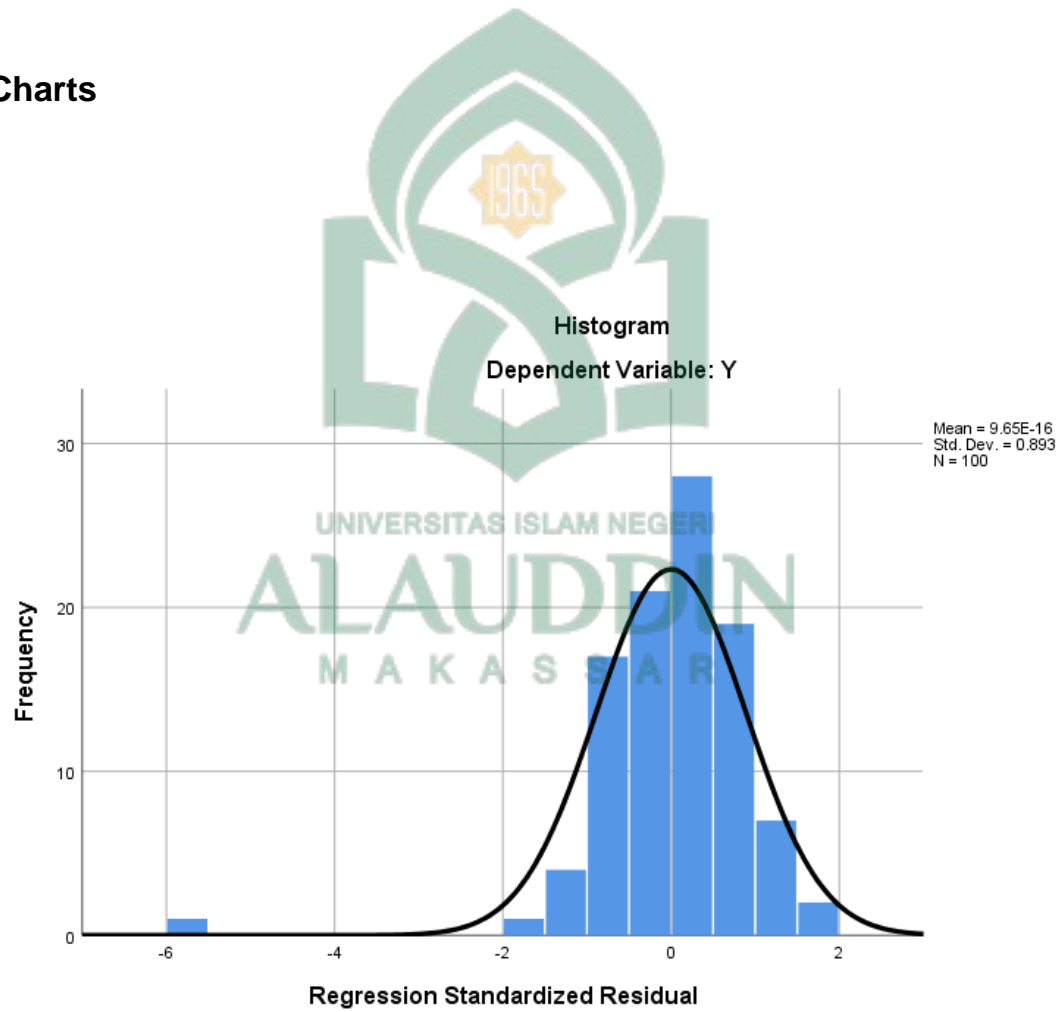
ALAUDDIN

	Minimum	Maximum	Mean	Std. Deviation	N
Predicted Value	2.1176	5.1966	4.1000	.68336	100
Std. Predicted Value	-2.901	1.605	.000	1.000	100
Standard Error of Predicted Value	.120	.593	.308	.117	100
Adjusted Predicted Value	2.2456	5.3099	4.0785	.67587	100
Residual	-3.98500	1.22773	.00000	.64172	100
Std. Residual	-5.547	1.709	.000	.893	100
Stud. Residual	-5.647	2.028	.014	1.001	100
Deleted Residual	-4.13010	1.94465	.02150	.83261	100
Stud. Deleted Residual	-7.267	2.070	-.001	1.105	100
Mahal. Distance	1.758	66.404	19.800	14.706	100

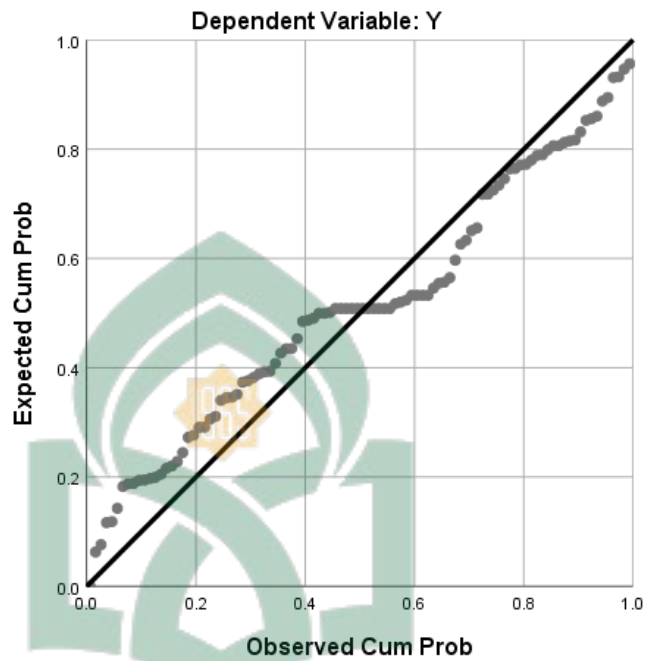
Cook's Distance	.000	.238	.016	.038	100
Centered Leverage Value	.018	.671	.200	.149	100

a. Dependent Variable: Y

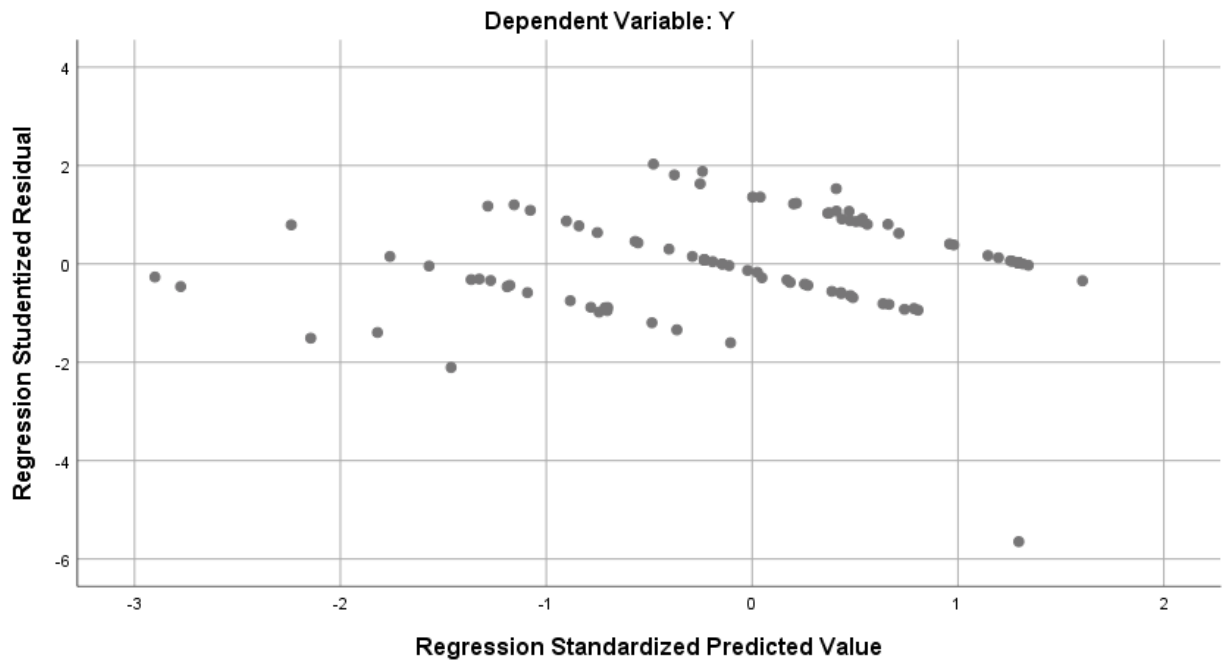
Charts



Normal P-P Plot of Regression Standardized Residual



Scatterplot



NPAR TESTS

/K-S(NORMAL)=RES_1

/MISSING ANALYSIS.

NPar Tests**Notes**

UNIVERSITAS ISLAM NEGERI		04-JUN-2023 21:12:58
Output Created		
Comments		
Input	Active Dataset	DataSet0
	Filter	<none>
	Weight	<none>
	Split File	<none>
	N of Rows in Working Data File	100
Missing Value Handling	Definition of Missing	User-defined missing values are treated as missing.
	Cases Used	Statistics for each test are based on all cases with valid data for the variable(s) used in that test.

Syntax		NPARTESTS /K-S(NORMAL)=RES_1 /MISSING ANALYSIS.
Resources	Processor Time	00:00:00,00
	Elapsed Time	00:00:00,00
	Number of Cases Allowed ^a	786432

a. Based on availability of workspace memory.

One-Sample Kolmogorov-Smirnov Test

		Unstandardized Residual
N		100
Normal Parameters ^{a,b}	Mean	.0000000
	Std. Deviation	.64172117
Most Extreme Differences	Absolute	.097
	Positive	.097
	Negative	-.095
Test Statistic		.097
Asymp. Sig. (2-tailed)		.020 ^c

a. Test distribution is Normal.

b. Calculated from data.

c. Lilliefors Significance Correction.

```
EXAMINE VARIABLES=Y BY X1 X2 X3 X4 X5 X6 X7 X8 X9 X10 X11 X12 X13 X14 X15 X16 X17  
X18 X19 X20
```

```
/PLOT BOXPLOT STEMLEAF NPLOT
```

```
/COMPARE GROUPS
```

```
/STATISTICS DESCRIPTIVES
```

```
/CINTERVAL 95
```

```
/MISSING LISTWISE
```

```
/NOTOTAL.
```



PENGARUH ONLINE TRANSACTION EXPERIENCE DAN TRUST TERHADAP KEPUASAN DAN LOYALITAS NASABAH PENGGUNA BSI MOBILE BANK SYARIAH INDONESIA KC MAKASSAR VETERAN

ORIGINALITY REPORT

20% SIMILARITY INDEX	17% INTERNET SOURCES	7% PUBLICATIONS	11% STUDENT PAPERS
--------------------------------	--------------------------------	---------------------------	------------------------------

PRIMARY SOURCES

1	repositori.uin-alauddin.ac.id Internet Source	1%
2	dspace.umt.ac.id Internet Source	1%
3	Submitted to UIN Raden Intan Lampung Student Paper	1%
4	repositori.iainindus.ac.id Internet Source	1%
5	Submitted to Universitas Putera Batam Student Paper	1%
6	eprints.iain-surakarta.ac.id Internet Source	1%
7	repositori.uinjambi.ac.id Internet Source	1%
8	Submitted to Forum Perpustakaan Perguruan Tinggi Indonesia Jawa Timur Student Paper	1%

Handwritten notes:
 - Next to item 1: *Turnin*
 - Next to item 2: *Cep. Alauddin Samudra, Gass 26 Juni 2023*
 - Next to item 4: *MWHLIS*

RIWAYAT HIDUP



Zulfa Amani, Lahir pada tanggal 04 Januari 2001 di Bantaeng. Merupakan anak tunggal dari Bapak Drs. Sulaiman dan Ibu St. Aminah. Penulis menyelesaikan pendidikan sekolah dasar di SD 60 Katabung pada tahun 2013. Kemudian, penulis melanjutkan pendidikannya di Pondok Pesantren Mts As'adiyah Ereng-ereng dan selesai pada tahun 2016, ditahun yang sama penulis melanjutkan pendidikannya di Pondok Pesantren

MA As'adiyah Ereng-ereng dan selesai pada tahun 2019. Kemudian Penulis kembali melanjutkan pendidikannya di Universitas Islam Negeri Alauddin Makassar (UINAM) dengan mengambil jurusan Perbankan Syariah dan pada tanggal 21 Juli 2023 penulis menyelesaikan studi S1 dengan predikat Cumlaude dan masa pendidikan 3 tahun 8 bulan 21 hari.

Contact person :

Instagram : zulfaamani_

Email : zulfaamani93@gmail.com