

**PENGARUH MEDIA DAN SUMBER BELAJAR TERHADAP
PENINGKATAN MOTIVASI DAN HASIL BELAJAR
PENDIDIKAN AGAMA ISLAM DI KELAS V
SD INPRES PACCEREKKANG
KOTA MAKASSAR**



Diajukan untuk Memenuhi Salah Satu Syarat Meraih Gelar
Magister dalam Bidang Pendidikan Agama Islam
pada Pascasarjana UIN Alaudin Makassar



Oleh:
Aswaluddin
NIM: 80200221037

**PASCASARJANA
UIN ALAUDDIN MAKASSAR
2023**

PERNYATAAN KEASLIAN TESIS

Mahasiswa yang bertanda tangan di bawah ini:

Nama : Aswaluddin
NIM : 80200221037
Tempat/Tanggal Lahir : Pinrang, 31 Desember 1993
Prodi : Pendidikan Agama Islam
Fakultas/Program : Pascasarjana/Magister
Alamat : Perum. Paccerekkang Permai Blok A2 No. 4
Judul : Pengaruh Media dan Sumber Belajar terhadap
Peningkatan Motivasi dan Hasil Belajar
Pendidikan Agama Islam di Kelas V SD Inpres
Paccerekkang Kota Makassar

Menyatakan dengan sesungguhnya dan penuh kesadaran bahwa tesis ini benar adalah hasil karya sendiri. Jika dikemudian hari terbukti bahwa ia merupakan duplikat, tiruan, plagiat, atau dibuat oleh orang lain, sebagian atau seluruhnya, maka tesis dan gelar yang diperoleh karenanya batal demi hukum.

Makassar, 5 Agustus 2023

Penyusun,



Aswaluddin
NIM. 80200221037

PENGESAHAN TESIS

Tesis dengan judul "*Pengaruh Media dan Sumber belajar terhadap Peningkatan Motivasi dan Hasil Belajar Pendidikan Agama Islam di Kelas V SD Inpres Paccerekkang Kota Makassar*", yang disusun oleh Saudara Aswaluddin, NIM: 80200221037, telah diujikan dan dipertahankan dalam Sidang Ujian Tutup Tesis yang diselenggarakan pada hari **Selasa, 15 Agustus 2023** Masehi, bertepatan dengan tanggal **28 Muharram 1445** Hijriah, dinyatakan telah dapat diterima sebagai salah satu syarat untuk memperoleh gelar Magister dalam bidang **Pendidikan Agama Islam** pada Pascasarjana UIN Alauddin Makassar.

PROMOTOR:

1. Dr. Muh. Rusydi Rasyid, M.Ed., M.Ag.

KOPROMOTOR:

1. Dr. H. Muh. Rapi, M.Pd.

PENGUJI:

1. Dr. Syamsuddin, S.Ag., M.Pd.I.

2. Dr. H. Erwin Hafid, Lc., M.Th.L., M.Ed.

3. Dr. Muh. Rusydi Rasyid, M.Ed., M.Ag.

4. Dr. H. Muh. Rapi, M.Pd.

UNIVERSITAS ISLAM NEGERI
ALAUDDIN
MAKASSAR

Makassar, Agustus 2023

Diketahui oleh:

Direktur Pascasarjana
UIN Alauddin Makassar,

Prof. Dr. H. M. Galib M, M.A.
NIP. 19591001 198703 1 004

KATA PENGANTAR

بِسْمِ اللَّهِ الرَّحْمَنِ الرَّحِيمِ

Penulis bersyukur kepada Allah swt. yang senantiasa memberikan nikmat berupa taufik, hidayah, dan rahmat-Nya, sehingga tesis yang disusun oleh penulis dapat diselesaikan dengan sebaik-baiknya. Salawat serta salam senantiasa dihaturkan kepada Nabi Muhammad saw. yaitu suri tauladan bagi seluruh alam, Nabi yang telah membawa umat manusia dari zaman kebodohan ke zaman ilmu pengetahuan dan teknologi seperti sekarang ini.

Salah satu kewajiban mahasiswa untuk meraih gelar magister (S2) adalah melakukan penelitian yang disusun dalam bentuk tesis. Oleh karena itu, penulis menyusun tesis yang berjudul “Pengaruh Media Pengaruh Media dan Sumber Belajar terhadap Peningkatan Motivasi dan Hasil Belajar Pendidikan Agama Islam di Kelas V SD Inpres Paccerekkang Kota Makassar”.

Penulis menyadari penyusunan tesis ini tidak akan dapat diselesaikan tanpa bantuan dari berbagai pihak di setiap tahapannya, baik itu bantuan yang diberikan secara langsung maupun tidak langsung. Untuk itu, kepada kedua orang tua penulis, Ibunda Hj. P. Coppo dan Ayahanda Salimuddin Padeng, penulis ucapkan terimakasih sebanyak-banyaknya atas jasa yang tidak dapat dihitung dan kasih sayang yang tak pernah putus. Hanya surga-Nya yang dapat menjadi balasan semua yang ibunda dan ayahanda berikan.

Penghargaan dan ucapan terimakasih penulis sampaikan juga kepada:

1. Prof. Hamdan Juhannis, M.A., Ph.D., Rektor UIN Alauddin Makassar beserta Wakil Rektor I, Prof. Dr. Mardan, M.Ag., Wakil Rektor II, Prof. Dr. H. Wahyuddin, M.Hum., Wakil Rektor III, Prof. Dr. Darusalam Syamsuddin, M.Ag., dan Wakil Rektor IV, Dr. Kamaluddin Abu Nawas, M.Ag. yang telah memimpin UIN Alauddin Makassar dengan berbagai kebijakan sehingga

menjadi lingkungan yang kondusif untuk peneliti memperoleh ilmu, baik dari segi akademik maupun non-akademik.

2. Prof. Dr. H. M. Ghalib M, M.A. Direktur Pascasarjana UIN Alauddin Makassar, Wakil Direktur, dan seluruh staf administrasi yang telah memberikan bimbingan dan pelayanan sebaik-baiknya.
3. Dr. Saprin, M.Pd.I., Ketua Program Studi Magister Pendidikan Agama Islam Pascasarjana UIN Alauddin Makassar dan Dr. Syamsuddin, S.Ag., M.Pd., Sekretaris Program Studi Magister Pendidikan Agama Islam Pascasarjana UIN Alauddin Makassar yang telah memberikan perhatian berupa bimbingan dan arahan sehingga penulis bisa menyelesaikan studi.
4. Dr. Muh. Rusydi Rasyid, M.Ed., M.Ag sebagai Promotor, dan Dr. H. Muh. Rapi, M.Pd. sebagai Kopromotor, yang senantiasa bersedia dan bersabar meluangkan waktu, tenaga, dan pikiran dalam membimbing dan mengarahkan penulis mulai dari awal penyusunan tesis ini sampai selesai.
5. Dr. Syamsuddin, M.Pd.I sebagai penguji I, dan Dr. H. Erwin Hafid, Lc., M.Th.I., M.Ed. sebagai penguji II, yang telah bersedia dan bersabar meluangkan waktunya dalam mengoreksi dan menguji layak tidaknya tesis ini.
6. Para dosen, karyawan dan karyawan Pascasarjana UIN Alauddin Makassar yang secara kongkrit memberikan bantuannya baik langsung maupun tak langsung.
7. Nur Amaliah AP sebagai istri saya, yang telah bersabar dan mendukung saya dalam menyelesaikan tesis ini.
8. Semua pihak yang tidak dapat sebutkan satu persatu yang telah banyak memberikan sumbangsih kepada penulis selama kuliah hingga penulisan tesis ini selesai.

Besar kesadaran penulis bahwa tesis ini masih jauh dari kata sempurna. Oleh karena itu, saran dan kritik sangat penulis harapkan dari pembaca demi


menyempurnakan tesis ini. Sekali lagi penulis mengucapkan terima kasih untuk semua pihak yang telah membantu. Semoga tesis ini dapat bermanfaat untuk semua orang dan lembaga yang membutuhkan. Amin.

Makassar, 5 Agustus 2023

Penyusun,



Aswaluddin
NIM. 80200221037



DAFTAR ISI

HALAMAN JUDUL	i
PERNYATAAN KEASLIAN TESIS.....	ii
PENGESAHAN TESIS.....	iii
KATA PENGANTAR.....	iv
DAFTAR ISI	vii
PEDOMAN TRANSLITERASI	ix
ABSTRAK	xiv
ABSTRACT	xvi
BAB I PENDAHULUAN.....	1
A. Latar Belakang Masalah	1
B. Rumusan Masalah.....	11
C. Hipotesis	11
D. Definisi Operasional Variabel.....	12
E. Kajian Pustaka	13
F. Tujuan dan Kegunaan Penelitian.....	15
BAB II TINJAUAN TEORETIS	18
A. Media dan Sumber Belajar.....	18
B. Hakikat Motivasi Belajar Siswa	31
C. Hakikat Hasil Belajar Siswa	42
D. Pendidikan Agama Islam	48
E. Kerangka Berpikir.....	49
BAB III METODOLOGI PENELITIAN.....	52
A. Jenis, Desain dan Lokasi penelitian.....	52
B. Pendekatan Penelitian.....	54
C. Populasi dan Sampel	55
D. Metode Pengumpulan Data.....	56
E. Instrumen Penelitian	57
F. Uji Validitas dan Reliabilitas Instrumen	58
G. Teknik Pengolahan dan Analisis Data.....	60
BAB IV HASIL PENELITIAN DAN PEMBAHASAN.....	66
A. Hasil Penelitian	66
B. Pembahasan.....	87
BAB V PENUTUP.....	93
A. Kesimpulan	93

B. Implikasi Penelitian	94
DAFTAR PUSTAKA.....	96
LAMPIRAN	100
DAFTAR RIWAYAT HIDUP.....	110



PEDOMAN TRANSLITERASI

A. *Transliterasi Arab-Latin*

Daftar huruf bahasa Arab dan transliterasinya ke dalam huruf latin dapat dilihat pada tabel berikut:

1. Konsonan

Huruf Arab	Nama	Huruf Latin	Nama
ا	alif	tidak dilambangkan	tidak dilambangkan
ب	ba	b	be
ت	ta	t	te
ث	ša	š	es (dengan titik di atas)
ج	jim	j	je
ح	ḥa	ḥ	ha (dengan titik di bawah)
خ	kha	kh	ka dan ha
د	dal	d	de
ذ	žal	ž	zet (dengan titik di atas)
ر	ra	r	er
ز	zai	z	zet
س	sin	s	es
ش	syin	sy	es dan ye
ص	šad	s	es (dengan titik di bawah)
ض	ḍad	ḍ	de (dengan titik di bawah)
ط	ṭa	ṭ	te (dengan titik di bawah)
ظ	ž	ž	zet (dengan titik di bawah)
ع	‘ain	‘	apostrof terbalik
غ	gain	g	ge
ف	fa	f	ef
ق	qaf	q	qi
ك	kaf	k	ka
ل	lam	l	el
م	mim	m	em
ن	nun	n	en
و	wau	w	we
ه	ha	h	ha
ء	hamzah	’	apostrof
ی	ya	y	ye

Hamzah (ء) yang terletak di awal kata mengikuti vokalnya tanpa diberi tanda apa pun. Jika ia terletak di tengah atau di akhir, maka ditulis dengan tanda

(').

2. Vokal

Vokal bahasa Arab, seperti vokal bahasa Indonesia, terdiri atas vokal tunggal atau monoftong dan vokal rangkap atau diftong.

Vokal tunggal bahasa Arab yang lambangnya berupa tanda atau harakat, transliterasinya sebagai berikut:

Tanda	Nama	Huruf Latin	Nama
أ	<i>Fathah</i>	a	A
إ	<i>Kasrah</i>	i	I
أ	<i>Damah</i>	u	U

Vokal rangkap bahasa Arab yang lambangnya berupa gabungan antara harakat dan huruf, transliterasinya berupa gabungan huruf, yaitu:

Tanda	Nama	Huruf Latin	Nama
أِي	<i>fathah dan yā'</i>	ai	a dan i
أُو	<i>fathah dan wau</i>	au	a dan u

Contoh:

كَيْفَ : *kaifa*

هَوَّلَ : *hauḷa*

3. Maddah

Maddah atau vokal panjang yang lambangnya berupa harakat dan huruf, transliterasinya berupa huruf dan tanda, yaitu:

Harakat dan Huruf	Nama	Huruf dan Tanda	Nama
أَ ... أ	<i>fathah dan alif</i> atau <i>yā'</i>	ā	a dan garis di atas
إِ ... إ	<i>kasrah dan yā'</i>	ī	i dan garis di atas
أُ ... أ	<i>dammah dan wau</i>	ū	u dan garis di atas

Contoh:

مَاتَ : *māta*

رَمَى : *ramā*

قِيلَ : *ramā*

يَمُوتُ : *yamūtu*

4. Tā' marbūṭah

Transliterasi untuk *tā' marbūṭah* ada dua, yaitu: *tā' marbūṭah* yang hidup atau mendapat harakat *fathah*, *kasrah*, dan *dammah*, transliterasinya adalah [t].

Sedangkan *tā' marbūṭah* yang mati atau mendapat harakat sukun, transliterasinya adalah [h].

Kalau pada kata yang berakhir dengan *tā' marbūṭah* diikuti oleh kata yang menggunakan kata sandang *al-* serta bacaan kedua kata itu terpisah, maka *tā' marbūṭah* itu ditransliterasikan dengan ha (h)

Contoh:

رَوْضَةُ الْأَطْفَالِ : *raudāh al-atfāl*

الْمَدِينَةُ الْفَاضِلَةُ : *al-madīnah al-fāḍilah*

الْحِكْمَةُ : *al-ḥikmah*

5. Syaddah (Tasydīd)

Syaddah atau tasydīd yang dalam sistem tulisan Arab dilambangkan dengan sebuah tanda tasydīd (ّ), dalam transliterasi ini dilambangkan dengan perulangan huruf (konsonan ganda) yang diberi tanda *syaddah*.

Contoh:

رَبَّانًا : *rabbānā*

نَجَّيْنَا : *najjainā*

الْحَقُّ : *al-haqq*

نُعَمُّ : *nu"ima*

عُدُّوْ : *'aduwwun*

Jika huruf ى ber-tasydīd di akhir sebuah kata dan didahului oleh huruf *kasrah* (يِ) maka ia ditransliterasi seperti huruf *maddah* menjadi ī.

Contoh:

عَلِيٌّ : *'Alī* (bukan 'Aliyy atau 'Aly)

عَرَبِيٌّ : *'Arabī* (bukan 'Arabiyy atau 'Araby)

6. Kata Sandang

Kata sandang dalam sistem tulisan Arab dilambangkan dengan huruf ال (*alif lam ma'arifah*). Dalam pedoman transliterasi ini, kata sandang ditransliterasi seperti biasa, *al-*, baik ketika ia diikuti oleh huruf *syamsiyyah* maupun huruf *qamariyyah*. Kata sandang tidak mengikuti bunyi huruf langsung yang mengikutinya. Kata sandang ditulis terpisah dari kata yang mengikutinya dan dihubungkan dengan garis mendatar (-).

Contoh:

الشَّمْسُ : *al-syamsu* (bukan *asy-syamsu*)

الزَّلْزَلَةُ : *al-zalzalah* (bukan *az-zalzalah*)

الْفَلْسَفَةُ : *al-falsafah*

الْبِلَادُ : *al-bilādu*

7. *Hamzah*

Aturan transliterasi huruf hamzah menjadi apostrof (') hanya berlaku bagi hamzah yang terletak di tengah dan akhir kata. Namun, bila hamzah terletak di awal kata, ia tidak dilambangkan, karena dalam tulisan Arab ia berupa alif.

Contoh:

تَأْمُرُونَ : *ta'murūna*

النَّوْغُ : *al-nau'*

شَيْءٌ : *syai'un*

8. Penulisan Kata Arab yang Lazim Digunakan dalam Bahasa Indonesia

Kata, istilah atau kalimat Arab yang ditransliterasi adalah kata, istilah atau kalimat yang belum dibakukan dalam bahasa Indonesia. Kata, istilah atau kalimat yang sudah lazim dan menjadi bagian dari perbendaharaan bahasa Indonesia, atau sering ditulis dalam tulisan bahasa Indonesia, atau lazim digunakan dalam dunia akademik tertentu, tidak lagi ditulis menurut cara transliterasi di atas. Misalnya, kata al-Qur'an (dari al-Qur'ān), alhamdulillah, dan munaqasyah. Namun, bila kata-kata tersebut menjadi bagian dari satu rangkaian teks Arab, maka harus ditransliterasi secara utuh. Contoh:

Fī Zilāl al-Qur'ān

Al-Sunnah qabl al-tadwīn

9. *Lafz al-Jalālah* (الله)

Kata "Allah" yang didahului partikel seperti huruf *jarr* dan huruf lainnya atauberkedudukan sebagai *mudāf* ilaih (frasa nominal), ditransliterasi tanpa huruf *hamzah*. Contoh:

بِاللَّهِ dīnullāh بِالله billāh

Adapun *tā' marbūṭah* di akhir kata yang disandarkan kepada *Lafz al-Jalālah* ditransliterasi dengan huruf [t]. Contoh:

هُم فِي رَحْمَةِ اللَّهِ *hum fi rahmatillah*

10. Huruf Kapital

Walau sistem tulisan Arab tidak mengenal huruf kapital (All Caps), dalam transliterasinya huruf-huruf tersebut dikenai ketentuan tentang penggunaan huruf kapital berdasarkan Pedoman Umum Ejaan Bahasa Indonesia (PUEBI) yang berlaku. Huruf kapital, misalnya, digunakan untuk menuliskan huruf awal nama diri (orang, tempat, bulan) dan huruf pertama pada permulaan kalimat. Bila nama diri

didahului oleh kata sandang (al-), maka yang ditulis dengan huruf kapital tetap huruf awal nama diri tersebut, bukan huruf awal kata sandangnya. Jika terletak pada awal kalimat, maka huruf A dari kata sandang tersebut menggunakan huruf kapital (Al-). Ketentuan yang sama juga berlaku untuk huruf awal dari judul referensi yang didahului oleh kata sandang al-, baik ketika ia ditulis dalam teks maupun dalam catatan rujukan (CK, DP, CDK, dan DR). Contoh:

Wa mā Muḥammadun illā rasūl

Inna awwala baitin wuḍi‘a linnāsi lallaḏī bi Bakkata mubārakan

Syahru Ramaḏān al-laḏī unzila fīh al-Qur‘ān

Naṣīr al-Dīn al-Ṭūsī

Abū Naṣr al-Farābī

Al-Gazālī

Al-Munqīz min al-Ḍalāl

Jika nama resmi seseorang menggunakan kata Ibnu (anak dari) dan Abū (bapak dari) sebagai nama kedua terakhirnya, maka kedua nama terakhir itu harus disebutkan sebagai nama akhir dalam daftar pustaka atau daftar referensi. Contoh:

Abū al-Walīd Muḥammad ibn Rusyd, ditulis menjadi: Ibnu Rusyd, Abū al-Walīd Muḥammad (bukan: Rusyd, Abū al-Walīd Muḥammad Ibnu)

Naṣr Ḥāmid Abū Zaīd, ditulis menjadi: Abū Zaīd, Naṣr Ḥāmid (bukan: Zaīd, Naṣr Ḥāmid Abū)

B. Daftar Singkatan

Beberapa singkatan yang dibakukan adalah:

swt. = *subḥānahū wa ta‘ālā*

saw. = *ṣallallāhu ‘alaihi wa sallam*

as. = *‘alaihi al-salām*

QS .../...: 4 = Qur’an Surah al-Baqarah/2: 4 atau Qur’an Surah Āli Imrān/3: 4

HR = Hadis Riwayat

VCT = *value clarification technique*

MTs = Madrasah Tsanawiyah

Sig = Signifikan

ABSTRAK

Nama : Aswaluddin
NIM : 80200221037
Judul : Pengaruh Media dan Sumber Belajar terhadap Peningkatan Motivasi dan Hasil Belajar Pendidikan Agama Islam di Kelas V SD Inpres Paccerekkang Kota Makassar

Tesis ini bertujuan untuk mengetahui: 1) Motivasi belajar peserta didik pada mata pelajaran Pendidikan Agama Islam sebelum penerapan media dan sumber belajar. 2) Hasil belajar peserta didik pada mata pelajaran Pendidikan Agama Islam sebelum penerapan media dan sumber belajar. 3) Motivasi belajar peserta didik pada mata pelajaran Pendidikan Agama Islam setelah penerapan media dan sumber belajar. 4) Hasil belajar peserta didik pada mata pelajaran Pendidikan Agama Islam setelah penerapan media dan sumber belajar. 5) Menganalisis pengaruh yang signifikan penerapan media dan sumber belajar terhadap peningkatan motivasi dan hasil belajar peserta didik pada mata pelajaran Pendidikan Agama Islam di kelas V SD Inpres Paccerekkang Kota Makassar

Penelitian ini adalah penelitian eksperimen semu atau *quasi eksperimental* dengan bentuk desain eksperimen yang digunakan adalah desain one grup pre test post test, menggunakan pendekatan metodologi yakni *positivistic* (kuantitatif) dan pendekatan keilmuan berupa pedagogik, lokasi penelitian yaitu SD Inpres Paccerekkang Makassar. Populasi dalam penelitian ini adalah peserta didik kelas V yang berjumlah 113 orang, sedangkan sampel dalam penelitian ini berjumlah 27 orang dengan teknik *purposive sampling*. Instrumen penelitian yang digunakan untuk memperoleh data adalah tes yang dianalisis dengan menggunakan statistik deskriptif dan statistik inferensial.

Penelitian menunjukkan bahwa: 1) Motivasi belajar peserta didik sebelum penerapan media pembelajaran audiovisual dan sumber belajar video pembelajaran adalah skor maksimum sebesar 96, skor minimum 22 dengan rata-rata sebesar 62.33, jika dikategorikan termasuk dalam kategori sedang. Motivasi belajar siswa dengan rata-rata skor tinggi diatas 70 paling banyak yaitu 8 (29.62%) dari 27 siswa. 2) Hasil belajar peserta didik sebelum penerapan media pembelajaran audiovisual dan sumber belajar video pembelajaran adalah skor maksimum sebesar 70, skor minimum 30 dengan rata-rata sebesar 50.18, jika dikategorikan termasuk dalam kategori rendah. Hasil belajar siswa dengan rata-rata skor tinggi diatas 70 paling banyak yaitu 1 (3.7%) dari 27 siswa. 3) Motivasi belajar peserta didik setelah penerapan media pembelajaran audiovisual dan sumber belajar video pembelajaran adalah skor maksimum sebesar 96, skor minimum 34 dengan rata-rata sebesar 73.29, jika dikategorikan termasuk dalam kategori tinggi. Motivasi belajar siswa dengan rata-rata skor tinggi diatas 70 paling banyak yaitu 15 (55.55%) dari 27 siswa. 4) Hasil belajar peserta didik setelah penerapan media pembelajaran audiovisual dan sumber belajar video pembelajaran adalah skor maksimum sebesar 100, skor minimum 60 dengan rata-rata sebesar 80.37, jika dikategorikan termasuk dalam kategori tinggi. Motivasi belajar siswa dengan rata-rata skor tinggi diatas 70 paling banyak yaitu 22 (81.47%) dari 27 siswa. 5) Terdapat pengaruh signifikan motivasi dan hasil belajar peserta didik setelah mendapat perlakuan pembelajaran dengan penerapan media pembelajaran audiovisual dan sumber belajar video pembelajaran. Hal tersebut berdasarkan hasil pengolahan data menggunakan SPSS diperoleh Sig = 0,000, karena sig. (2-tailed) < α atau (0,000 < 0,05).

Implikasi penelitian ini yaitu penelitian ini telah berhasil mempengaruhi hasil belajar dan motivasi belajar peserta didik pada mata pelajaran Pendidikan Agama Islam dengan menggunakan media audiovisual dan sumber belajar video

pembelajaran, maka peserta didik mengalami pemahaman konsep dan materi dari pembelajaran melalui usaha mereka sendiri.

Pengaruh signifikan motivasi dan hasil belajar peserta didik setelah mendapat perlakuan pembelajaran dengan penerapan media pembelajaran audiovisual dan sumber belajar video pembelajaran disebabkan karena peserta didik sangat menyukai dan antusias dengan penggunaan media audio visual. Selain itu, peserta didik mudah memahami materi pembelajaran dengan video pembelajaran.



ABSTRACT

Name : Aswaluddin
Student ID : 80200221037
Title : *The Influence of Media and Learning Resources on Enhanced Motivation and Learning Outcomes in Islamic Religious Education among Fifth Grade Students at SD Inpres Paccerekkang in Makassar City*

This thesis sought to investigate 1) the level of students' motivation in learning Islamic Education subjects prior to the implementation of media and learning tools. 2) The academic performance of students in the field of Islamic education prior to the utilization of media and educational materials. 3) The impact of instructional medium and learning resources on students' motivation for Islamic religious education. 4) The implementation of media, learning materials, and instructional methods has been found to have a positive impact on students' learning outcomes in the field of Islamic Religious Education. 5) This study aims to analyze the considerable impact of media utilization and learning resources on the enhancement of student motivation and learning outcomes in the Islamic Culture Subject among fifth-grade students at SD Inpres Paccerekkang Kota Makassar.

The present study employed an experimental research methodology known as the one-group pretest-posttest design. The research followed a positivistic (quantitative) methodological approach and incorporated a pedagogical approach. The study included a population of 113 V-grade students, from which a sample of 27 individuals was selected using purposive selection techniques. The data acquisition methods employed in this study involved the utilization of tests, which were subsequently analyzed using both descriptive and inferential statistical techniques.

The findings of the study revealed that out of the 27 students, the highest proportion (29.62%) of individuals with a learning motivation above average (score over 70) was seen within the group. The pre-application learning outcomes of students, prior to the utilization of audiovisual learning media and video learning resources, exhibited a range of scores from a minimum of 22 to a maximum of 96, with an average score of 62.33, placing the majority of students within the middle category. Among the cohort of 27 students, those who achieved the highest average score over 70 demonstrated the most significant learning results, accounting for 1 student, or 3.7% of the total population. The pupils' learning motivation was assessed after utilizing audio-visual learning mediums and learning video resources. The results indicated a range of learning scores, with the highest score being 96 and the lowest score being 34. The average score was found to be 73.29, placing it within the high group. The findings of data processing using SPSS indicated a significance level of 0.000, as the calculated p-value (2-tailed) was less than the predetermined alpha level of 0.05.

The findings of this study implies that the utilization of audiovisual media and video learning resources effectively impacted the learning outcomes and motivation of students in the field of Islamic Religious Education. Consequently, students were able to enhance their understanding of the subject matter and learning materials through their own active engagement.

BAB I

PENDAHULUAN

A. Latar Belakang Masalah

Pendidikan adalah usaha sadar dan terencana untuk mewujudkan suasana belajar dan proses pembelajaran agar peserta didik secara aktif mengembangkan potensi dirinya untuk memiliki kekuatan spiritual keagamaan, pengendalian diri, kepribadian, kecerdasan, akhlak mulia, serta keterampilan yang diperlukan dirinya, masyarakat, bangsa, dan negara.¹

Pendidikan berkembang dari yang sederhana (primitif), yang berlangsung ketika manusia masih berada dalam ruang lingkup kehidupan yang serba sederhana serta konsep tujuan yang amat terbatas pada hal-hal yang bersifat survival (pertahanan hidup terhadap ancaman alam sekitar), sampai pada bentuk pendidikan yang sarat dengan metode, tujuan, serta model pendidikan yang sesuai dengan masyarakat saat ini. Pada kehidupan masyarakat yang semakin berbudaya dengan tuntutan hidup yang makin tinggi, pendidikan ditujukan bukan hanya pada pembinaan keterampilan, melainkan kepada pengembangan kemampuan-kemampuan teoritis dan praktis berdasarkan konsep-konsep berpikir ilmiah.²

Pendidikan mempunyai peran yang sangat menentukan dalam perkembangan dan kemajuan suatu bangsa. Pada konteks ini, pendidik merupakan salah satu komponen penentu keberhasilan pendidikan. Oleh sebab itu, menjadi pendidik tidak mudah. Kita membutuhkan segudang kesabaran, ketelatenan, serta setumpuk pengetahuan dalam menjalankan profesi ini.

¹Sukring, Pendidik dalam Pengembangan Kecerdasan Peserta Didik, Jurnal Tadris Keguruan dan Ilmu Tarbiyah. Vol. 1.No. 1 September 2016, h.1.

²M Arifin, *Ilmu Pendidikan Islam* (Jakarta: Bumi Aksara, 2014), h.1-2.

Kegiatan pendidikan selalu terkait dengan dua komponen penting, yaitu pendidik dan peserta didik. Hubungan keduanya merupakan hubungan keterlibatan antarmanusia. Hubungan ini akan serasi jika masing-masing pihak secara profesional diposisikan sesuai fungsinya masing-masing, yaitu fungsi sebagai subjek dan objek dalam pendidikan.³

Proses pembelajaran adalah proses interaksi peserta didik dengan pendidik dan sumber belajar pada suatu lingkungan belajar.⁴ Belajar dan menuntut ilmu sangatlah penting bagi setiap manusia, hal ini disebabkan ilmu akan mengangkat derajat manusia ke dalam kehidupan yang lebih baik.

Hal ini terkait dengan firman Allah swt. yang terkandung dalam QS Al-Mujadalah/58: 11 sebagai berikut:

يَا أَيُّهَا الَّذِينَ آمَنُوا إِذَا قِيلَ لَكُمْ تَفَسَّحُوا فِي الْمَجَالِسِ فَافْسَحُوا يَفْسَحِ اللَّهُ لَكُمْ وَإِذَا قِيلَ فَأَنْشُرُوا فَأَنْشُرُوا
يَرْفَعِ اللَّهُ الَّذِينَ آمَنُوا مِنْكُمْ وَالَّذِينَ أُوتُوا الْعِلْمَ دَرَجَاتٍ وَاللَّهُ بِمَا تَعْمَلُونَ خَبِيرٌ

Terjemahnya :

Wahai orang-orang yang beriman, apabila dikatakan kepadamu “Berilah kelapangan di dalam majelis-majelis,” lapangkanlah, niscaya Allah akan memberi kelapangan untukmu. Apabila dikatakan, “Berdirilah,” (kamu) berdirilah. Allah niscaya akan mengangkat orang-orang yang beriman di antaramu dan orang-orang yang diberi ilmu beberapa derajat. Allah Maha Teliti terhadap apa yang kamu kerjakan⁵

Dalam tugas utama dalam pembelajaran yaitu: merencanakan, melaksanakan pembelajaran dan memberikan balikan. Tugas merencanakan adalah tugas untuk mendesain dan mempersiapkan segala hal yang berkaitan dengan apa yang akan dilakukan dalam pembelajaran. Tugas ini meliputi penentuan tujuan yang hendak dicapai, penyiapan materi yang akan diajarkan, pemilihan metode

³Aminatul zahroh, *Membangun Kualitas Pembelajaran Melalui Dimensi Profesionalisme Guru*, (Bandung: Yrama Widya, 2018), h.1.

⁴Tutik Rachmawati dan Daryanto, *Teori Belajar dan Proses Pembelajaran yang Mendidik*, (Yogyakarta: Gava Media, 2015), h.139.

⁵Kementerian Agama RI, *al-Qur'an dan Terjemahnya*

yang tepat dan penyiapan perangkat evaluasi untuk melihat keberhasilan pembelajaran yang dilakukan. Tugas melaksanakan pembelajaran adalah implikasi dan aplikasi dari apa yang telah direncanakan sebelumnya oleh pendidik.

Keberhasilan suatu pembelajaran terdapat berbagai komponen yang menentukan, antara lain: tujuan, materi, metode, pendidik, sarana prasarana dan sebagainya. Media merupakan salah satu komponen dalam pembelajaran. Media pembelajaran adalah alat untuk mencapai tujuan pembelajaran. Dalam pembelajaran terjadi proses internalisasi dan pemilikan pengetahuan oleh peserta didik karena peserta didik dapat menyerap dan memahami dengan baik apa yang disampaikan oleh pendidik. Keberhasilan suatu pembelajaran pun dapat diukur dari kemampuan peserta didik dalam memahami materi pembelajaran. Kriteria keberhasilan pembelajaran diukur dari sejauh mana peserta didik menguasai materi pembelajaran yang disampaikan oleh pendidik.

Pembelajaran dapat dikatakan berhasil apabila sebagian besar peserta didik memahami pelajaran dengan baik. Salah satu faktor yang dapat mempengaruhi keberhasilan belajar peserta didik yaitu pendidik. Pendidik berperan besar dalam menyusun strategi pembelajaran yang menarik dan menyenangkan agar peserta didik termotivasi untuk berpotensi serta dapat memahami pelajarannya dengan baik. Tinggi rendahnya hasil belajar peserta didik dalam pembelajaran tidak terlepas dari pemilihan dan penggunaan metode pembelajaran. Dengan menggunakan metode pembelajaran yang tepat, maka dapat meningkatkan hasil hasil dan partisipasi peserta didik dalam proses pembelajaran. Peserta didik akan lebih aktif dalam proses pembelajaran sehingga pembelajaran dapat berlangsung secara efektif dalam mencapai suatu kompetensi. Dengan tercapainya kompetensi, maka akan berakibat pada peningkatan prestasi belajar peserta didik pada proses pembelajaran.

Pendidikan Agama Islam adalah usaha sadar yang dilakukan pendidik dalam rangka mempersiapkan peserta didik untuk meyakini, memahami, dan mengamalkan ajaran islam melalui kegiatan bimbingan, pengajaran atau pelatihan yang telah ditentukan untuk mencapai tujuan yang telah ditetapkan.⁶ Dari pengertian tersebut terdapat beberapa hal yang perlu diperhatikan dalam pembelajaran pendidikan agama islam, yaitu:

1. Pendidikan agama islam sebagai usaha, yakni suatu kegiatan bimbingan pengajaran dan latihan yang dilakukan secara berencana dan sadar untuk mencapai suatu tujuan.
2. Peserta didik dibimbing, diajari dan dilatih dalam meningkatkan keyakinan, pemahaman, penghayatan dan pengalaman terhadap ajaran agama islam.

Dengan demikian kata lain bimbingan menjadi muslim yang tangguh dan mampu merealisasikan ajaran Pendidikan Agama Islam dalam kehidupan sehari-hari sehingga menjadi insan kamil. Untuk itu penanaman Pembelajaran Pendidikan Agama Islam sangat penting dalam membentuk dan mendasari anak sejak dini. Dengan penanaman Pembelajaran Pendidikan Agama Islam sejak dini diharapkan mampu membentuk pribadi yang kokoh, kuat dan mandiri untuk berpedoman pada Agama Islam.⁷

Perkembangan ilmu pengetahuan dan teknologi telah membawa perubahan yang sangat signifikan terhadap berbagai dimensi kehidupan manusia, baik dalam ekonomi, sosial dan budaya maupun pendidikan. Agar pendidikan tidak tertinggal dari perkembangan IPTEK tersebut perlu adanya penyesuaian-penyesuaian, terutama yang berkaitan dengan faktor-faktor pengajaran di sekolah. Media pembelajaran merupakan salah satu faktor yang perlu dipelajari dan dikuasai

⁶Muhaimin, *Paradigma Pendidikan Islam:Upaya Mengefektifkan PAI diSekolah*, (Bandung:Remaja Rosdakarya,2002), h.183.

⁷ Muhaimin, *Paradigma Pendidikan Islam:Upaya Mengefektifkan PAI diSekolah*, h.183.

pendidik/calon pendidik, sehingga mereka dapat menyampaikan materi pelajaran kepada peserta didik secara baik, berdaya guna dan berhasil guna. Pendidikan pada dasarnya merupakan sebuah proses transformasi pengetahuan menuju ke arah perbaikan, penguatan dan penyempurnaan semua potensi manusia. Pendidikan agama bukan hanya sekedar proses *transfer of knowledge* tetapi juga *transfer of value* yaitu penyampaian nilai-nilai moral Islam. Tujuan pendidikan Islam antara lain membentuk manusia yang memiliki kecerdasan intelektual dan spiritual sekaligus. Tujuan pendidikan di dalam Islam ada dua, yaitu tujuan yang berorientasi pada ukhrawi dan tujuan yang berorientasi pada duniawi. Tujuan yang berorientasi pada ukhrawi yaitu membentuk seorang hamba agar melakukan kewajiban kepada Allah atau dengan kata lain untuk beribadah, sedangkan tujuan yang berorientasi pada duniawi yaitu membentuk manusia yang mampu menghadapi segala bentuk kebutuhan dan tantangan kehidupan, agar hidupnya lebih layak dan bermanfaat bagi orang lain.

Untuk mencapai tujuan pendidikan memerlukan berbagai alat dan metode. Istilah lain dari alat pendidikan yang dikenal hingga saat ini adalah media pendidikan, Audio Visual Aids (AVA), alat peraga, sarana dan prasarana pendidikan dan sebagainya. Pada hakikatnya belajar mengajar adalah proses komunikasi, karena itu kegiatan belajar mengajar di dalam kelas merupakan suatu komunikasi tersendiri, yaitu tempat peserta didik dan pendidik bertukar pikiran baik melalui tulisan, cerita, contoh, tauladan, maupun lingkungan sekitarnya. Oleh sebab itu untuk mewujudkan efektifitas situasi belajar mengajar sangat dibutuhkan pemakaian media yang sesuai dengan bahan pelajaran yang disajikan kepada anak didik. Para pendidik dituntut agar mampu menggunakan media yang dapat disediakan oleh sekolah dan tidak tertutup kemungkinan bahwa media tersebut sesuai dengan perkembangan dan tuntutan zaman. Pendidik sekurang-kurangnya

dapat menggunakan media yang murah dan efisien yang meskipun sederhana dan bersahaja, tetapi merupakan keharusan dalam upaya mencapai tujuan pengajaran yang diharapkan.⁸

Pada hakikatnya proses belajar mengajar merupakan proses komunikasi. Kegiatan belajar mengajar dikelas merupakan suatu dunia komunikasi tersendiri dimana pendidik dan peserta didik bertukar pikiran untuk mengembangkan ide dan pengertian, dalam komunikasi sering timbul dan terjadi penyimpangan-penyimpangan sehingga komunikasi tersebut tidak efektif dan efisien, antara lain disebabkan oleh adanya kecenderungan verbalisme, ketidaksiapan peserta didik, kurangnya minat, kegairahan dan sebagainya. Salah satu usaha untuk mengatasi keadaan demikian ialah penggunaan media dalam proses pembelajaran, karena fungsi media dalam kegiatan pembelajaran adalah sebagai penyaji stimulus informasi, sikap dan juga untuk meningkatkan keserasian dalam penerimaan informasi. Media juga berfungsi untuk mengatur langkah-langkah kemajuan dan juga memberikan umpan balik.

Adapun media yang dimaksud dalam penulisan ini adalah media dalam proses belajar mengajar yang merupakan hal yang sangat penting sebagai alat bantu untuk menciptakan proses belajar mengajar yang efektif. Media dalam proses belajar mengajar mempunyai nilai-nilai seperti di bawah ini:

1. Dengan media dapat meletakkan dasar-dasar yang nyata untuk berpikir.
2. Dengan media dapat memperbesar minat dan perhatian peserta didik untuk belajar.
3. Dengan media dapat meletakkan dasar untuk perkembangan belajar sehingga hasil belajar bertambah mantap.
4. Memberikan pengalaman yang nyata dan dapat menumbuhkan kegiatan berusaha sendiri pada setiap peserta didik.

⁸Azhar Arsyad, *Media Pembelajaran*, (Jakarta: Rajawali Pers, 2015), h.2.

5. Menumbuhkan pemikiran yang teratur dan berkesinambungan.
6. Membantu tumbuhnya pemikiran dan membantu berkembangnya kemampuan berbahasa.
7. Memberikan pengalaman yang tak mudah diperoleh dengan cara lain serta membantu berkembangnya efisiensi dan pengalaman belajar yang lebih sempurna.⁹

Berdasarkan paparan di atas dapat dipahami bahwa media sangat memegang peranan penting maka penggunaan media merupakan keharusan, karena sangat membantu kelancaran proses belajar mengajar, khususnya dalam mata pelajaran pendidikan agama Islam. Studi ini berkaitan dengan pengaruh menggunakan media terhadap hasil belajar. Untuk dapat memahami pelajaran agama Islam dengan benar maka seorang pendidik harus menggunakan media yang sesuai dengan mata pelajaran pendidikan agama Islam.

Media dalam pendidikan Islam dan pengajaran agama sangat penting sekali, karena dengan demikian peserta didik akan lebih paham tentang apa yang dimaksud. Maka pendidik agama Islam dalam hal ini dituntut untuk menggunakan media sehingga dengan pendidik yang menggunakan media maka anak didik sangat bergairah untuk mengikuti pelajaran. Pentingnya peranan pendidikan agama Islam dalam dunia pendidikan perlu dilakukan usaha untuk menguasai pengetahuan pendidikan agama Islam. Peserta didik diharapkan memiliki motivasi yang tinggi sehingga dapat menguasai pembelajaran pendidikan agama Islam dengan baik. Demikian pentingnya pendidikan agama Islam, diharapkan pembelajaran pendidikan agama Islam menjadi salah satu mata pelajaran yang menyenangkan dan dimengerti oleh peserta didik.

Peneliti menemui fenomena di lapangan bahwa keadaan peserta didik di UPT SPF SD Inpres Paccerrakkang Makassar dalam proses pembelajaran masih

⁹Nana Sudjana, *Dasar-dasar Proses Belajar Mengajar*, (Bandung: Sinar Baru Algensindo, 2013), h.100.

terpusat pada pendidik dikarenakan pendidik masih menggunakan metode ceramah sehingga membuat peserta didik merasa jenuh. Metode ceramah merupakan salah satu metode penyampaian informasi kepada peserta didik yang sering digunakan oleh pendidik. Metode ini cukup mudah dilakukan dan kurang menuntut usaha yang terlalu banyak dari pendidik maupun peserta didik, akibatnya materi pelajaran yang disampaikan kurang dipahami peserta didik. Peserta didik hanya mendengarkan dan membayangkan sendiri tentang materi yang disampaikan pendidik tanpa ada sesuatu yang bisa disaksikan untuk membantu pemahamannya sehingga suasana kelas terasa membosankan.

Kondisi ini mengakibatkan hasil belajar pendidikan agama Islam kurang optimal. Pendidikan agama Islam mempunyai peranan penting dalam pembentukan pola pikir serta sikap dalam kehidupan sehari-hari. Disisi lain banyak peserta didik kurang termotivasi dan tidak semangat untuk belajar pendidikan agama Islam, banyak peserta didik sibuk dengan aktivitasnya sendiri, bermain hp dan mengobrol dengan temannya.

Peserta didik yang aktif akan mendapat kepuasan dalam pembelajaran, namun peserta didik yang kurang antusias hanya mengikuti proses pembelajaran saja tidak mendapat pemahaman materi yang diajarkan. Pendidik juga kurang dalam menggunakan media pembelajaran yang membuat peserta didik merasa bosan dan tidak semangat dalam belajar. Sehingga menyebabkan rendahnya hasil belajar pendidikan agama Islam. Untuk mengetahui hasil pembelajaran pendidikan agama Islam yang baik, maka perlu perubahan dalam memilih media pembelajaran yang sesuai dengan karakter peserta didik. Metode mengajar merupakan satu cara dalam pembelajaran, dalam lembaga pendidikan.

Agar peserta didik dapat menerima pelajaran, menguasai dan dapat mengembangkan hasil pelajaran, maka memilih media dengan tepat. Untuk

mengatasi hal tersebut, perlu diterapkan sebuah media pembelajaran yang menarik, menyenangkan dan melibatkan individu peserta didik dalam pembelajaran dan menjadikannya peserta didik menjadi aktif serta mengerti apa yang diajarkan pendidik. Keberhasilan peserta didik dalam proses belajar ditandai dengan meningkatnya kemampuan pemahaman konsep materi yang telah diajarkan, sebagai tolak ukurnya adalah KKM (Kriteria Ketuntasan Minimal). Hal ini akan tercapai apabila peserta didik senang dalam pembelajaran dilibatkan secara langsung aktif dalam pembelajaran. Tentu hal ini tergantung pada media pembelajaran yang diterapkan oleh pendidik dalam proses belajar dan pembelajaran dikelas.

Pada dasarnya teknologi dan media pendidikan sangat dibutuhkan dalam pendidikan. Media berbasis audio visual sangat diminati oleh para peserta didik, karena dengan menggunakan media seperti slide, film, video dan televisi dapat meningkatkan minat dan perhatian peserta didik sehingga akan mempengaruhi hasil belajarnya pula. Pemanfaatan media pendidikan mempunyai dampak tertentu dalam proses belajar mengajar. Penggunaan media dalam proses pembelajaran sangat penting karena mampu membuat materi yang disajikan menjadi lebih menarik. Dengan adanya media yang mendukung dalam proses pembelajaran, maka pendidik harus mengakui bahwa mereka bukan satu-satunya sumber belajar. Penggunaan media pembelajaran yang menarik, seperti video pembelajaran dapat mengatasi sikap pasif peserta didik, menimbulkan kegairahan belajar, memungkinkan interaksi langsung antara peserta didik dengan lingkungan dan kenyataan, memungkinkan peserta didik belajar sendiri sesuai kemampuan dan minatnya serta meningkatkan hasil belajarnya.

Untuk meningkatkan hasil belajar peserta didik khususnya mata pelajaran Pendidikan Agama Islam peneliti mencoba dengan menerapkan pembelajaran

dengan menggunakan media video. Video merupakan rangkaian dari banyak frame (bingkai) gambar yang ada di dalamnya berisi tahap demi tahap dari suatu gerakan atau sekuen yang diputar dengan kecepatan tertentu.¹⁰ Dalam penelitian ini peneliti menggunakan pengaruh dengan berbantu media video terhadap hasil belajar pendidikan agama Islam khususnya pada materi Kehidupan Telah Berhenti.

Alasan peneliti menggunakan media tersebut karena peserta didik pada umumnya lebih menyukai bahan ajar yang memiliki gambaran-gambaran unik dan menarik yang diceritakan dalam bentuk video dan menceritakan secara langsung mengenai materi mempertahankan kejujuran sebagai cermin kepribadian sebagai ilustrasi guna mengembangkan daya imajinasi mereka. Media ini merupakan media yang menyenangkan dan disukai peserta didik. Oleh karena itu, jika media yang menyenangkan ini dipakai dalam proses pembelajaran sehingga peserta didik lebih termotivasi dan menambah hasil belajar peserta didik khususnya pada mata pelajaran pendidikan agama Islam dan dapat meningkatkan aktivitas atau keterlibatan belajar peserta didik baik secara kognitif, kedisiplinan peserta didik untuk belajar dan efektif untuk mengembangkan keterampilan sosial peserta didik untuk hasil belajar yang baik serta merubah cara pandang peserta didik terhadap pembelajaran pendidikan agama Islam yang bagi kebanyakan peserta didik merupakan mata pelajaran yang monoton, serta membosankan. Hal ini membuat peserta didik lebih kreatif dan semangat dalam belajar, penelitian ini peneliti hanya meneliti hasil penilaian dari ranah kognitif dan ranah afektif.

Berdasarkan uraian diatas maka dalam penelitian tesis ini peneliti akan membahas mengenai: “Pengaruh Video Pembelajaran terhadap Peningkatan Hasil Belajar Pendidikan Agama Islam di Kelas 5 SD Inpres Paccerekkang Kota Makassar”.

¹⁰Dominicus Juju, *Membuat Video Klip dengan Ulead Video Studio & Ulead Cool 3D*, (Jakarta: PT Elex Media Komputindo Kelompok Gramedia, 2006), h. 3.

B. Rumusan Masalah

Berdasarkan latar belakang yang telah diuraikan, peneliti merumuskan pokok rumusan masalah penelitian ini adalah “Pengaruh media dan sumber belajar terhadap peningkatan motivasi dan hasil belajar Pendidikan Agama Islam di kelas V SD Inpres Paccerekkang Kota Makassar?”. Selanjutnya pokok rumusan masalah tersebut diuraikan menjadi beberapa sub rumusan masalah yaitu sebagai berikut:

1. Bagaimana motivasi belajar peserta didik pada mata pelajaran Pendidikan Agama Islam sebelum penerapan media dan sumber belajar di kelas V SD Inpres Paccerekkang Kota Makassar?
2. Bagaimana hasil belajar peserta didik pada mata pelajaran Pendidikan Agama Islam sebelum penerapan media dan sumber belajar di kelas V SD Inpres Paccerekkang Kota Makassar?
3. Bagaimana motivasi belajar peserta didik pada mata pelajaran Pendidikan Agama Islam setelah penerapan media dan sumber belajar di kelas V SD Inpres Paccerekkang Kota Makassar?
4. Bagaimana hasil belajar peserta didik pada mata pelajaran Pendidikan Agama Islam setelah penerapan media dan sumber belajar di kelas V SD Inpres Paccerekkang Kota Makassar?
5. Apakah terdapat pengaruh yang signifikan penerapan media dan sumber belajar terhadap peningkatan motivasi dan hasil belajar peserta didik pada mata pelajaran Pendidikan Agama Islam di kelas V SD Inpres Paccerekkang Kota Makassar?

C. Hipotesis

Hipotesis merupakan jawaban sementara terhadap rumusan masalah penelitian, di mana rumusan masalah penelitian telah dinyatakan dalam bentuk

kalimat pertanyaan. Dikatakan sementara karena jawaban yang diberikan baru berdasarkan pada teori yang relevan, belum didasarkan pada fakta-fakta empiris yang diperoleh melalui pengumpulan data. Hipotesis juga dapat dinyatakan sebagai jawaban teoritis terhadap rumusan masalah penelitian, belum jawaban yang empirik.¹¹

Hipotesis dari penelitian ini yakni: H_0 ditolak dan H_1 diterima artinya terdapat pengaruh yang signifikan penggunaan media dan sumber belajar terhadap peningkatan hasil belajar Pendidikan Agama Islam di kelas 5 SD Inpres Paccerekkang Kota Makassar.

D. Definisi Operasional Variabel

Definisi operasional variabel merupakan penggambaran jelas mengenai variabel yang hendak diteliti. Variabel penelitian dinyatakan mempunyai hubungan antara variabel bebas (*independent variable*), dengan variabel terikat (*dependent variable*).¹² Variabel yang perlu didefinisikan pada penelitian ini yakni Pengaruh Video Pembelajaran terhadap Peningkatan Hasil Belajar Pendidikan Agama Islam di Kelas 5 SD Inpres Paccerekkang Kota Makassar.

1. Media dan Sumber Belajar

Media belajar yang dimaksud peneliti adalah media audio visual yaitu serangkaian gambar bergerak dan juga dilengkapi dengan suara, sedangkan sumber belajar yang dimaksud dalam penelitian ini yaitu video pembelajaran dan power point yang dijadikan sumber belajar bagi siswa dalam pencapaian kompetensi dan

¹¹Sugiyono, *Metodologi Penelitian Kombinasi* (Cet. XIII; Bandung: Alfabeta, 2012), h. 99.

¹²Masri Singarimbun dan Sofian Effendi, *Metode Penelitian Survei* (Jakarta: LP3ES, 1989), h. 52.

tujuan pembelajaran. Media ini memberikan efek terhadap pendengaran dan penglihatan, sehingga membuat siswa lebih tertarik untuk mengikuti kegiatan belajar. Video pembelajaran yang akan ditampilkan adalah video yang berasal dari berbagai sumber yang sesuai dengan materi Ketika Kehidupan Telah Berhenti.

2. Peningkatan Motivasi dan Hasil Belajar Pendidikan Agama Islam

Peningkatan Motivasi dan Hasil Belajar yang dimaksud dalam penelitian ini yaitu skor berupa nilai atau angka yang dicapai peserta didik dari hasil *pre-test* dan *post-test* yang diberikan pada saat mempelajari pembelajaran Pendidikan Agama Islam dan Budi Pekerti di SD Inpres Paccerrakkang Kota Makassar. Indikator kemampuan kognitif dalam penelitian ini adalah kemampuan peserta didik untuk mengingat, memahami, menerapkan, dan menganalisis melalui pembelajaran Pendidikan Agama Islam dan Budi Pekerti. Materi yang akan diberikan kepada peserta didik terkait kemampuan kognitif nya ialah; Ketika Kehidupan Telah Berhenti.

E. Kajian Pustaka

Beberapa penelitian yang berhubungan dengan media video dapat disebutkan sebagai berikut:

1. Syayid Qosim dkk (2015) dalam jurnalnya yang berjudul Pengaruh Model Pembelajaran Berbasis Masalah Berbantuan Video Kartun terhadap Hasil Belajar Fisika Siswa Kelas XI SMAN 1 SIKUR Tahun Ajaran 2014/2015 memberikan informasi bahwa penggunaan video kartun sebagai salah satu media dalam penerapan pembelajaran berbasis masalah dapat menarik minat dan merangsang siswa untuk lebih memperhatikan masalah yang diberikan,

sehingga siswa akan lebih mengerti masalah yang diberikan dan kegiatan pembelajaran lebih terarah.¹³

2. Ni Wayan Swintari, Komang Ngurah Wiyasa, dan I Gede Meter (2014) dalam jurnalnya yang berjudul Pengaruh Model Pembelajaran *Learning Cycle 5E* Berbantuan Media Audio Visual terhadap Hasil Belajar IPA Siswa Kelas IV SDN 4 Peliatan Tahun Ajaran 2013/2014 menyimpulkan bahwa dari hasil uji hipotesis dengan menggunakan rumus uji-t ditemukan bahwa $t_{hitung} = 2,488 > t_{tabel} = 2,021$ sehingga terdapat perbedaan yang signifikan hasil belajar IPA antara siswa yang mengikuti pembelajaran dengan model pembelajaran *Learning Cycle 5E* berbantuan media audiovisual dan siswa yang mengikuti model pembelajaran konvensional pada siswa kelas IV SDN 4 Peliatan tahun pelajaran 2013/2014.¹⁴
3. Gustina Betaria Sinaga dan Usler Simarmata (2014) dalam jurnalnya yang berjudul Pengaruh Model Pembelajaran ROPES (*Review, Overview, Presentation, Exercise, Summary*) Berbantuan Audio Visual terhadap Hasil Belajar Siswa pada Materi Kalor di Kelas X Semester II SMA N 11 Medan T.P. 2013/2014 memberikan kesimpulan bahwa terdapat pengaruh yang signifikan model pembelajaran ROPES (*Review, Overview, Presentation, Exercise, and Summary*) berbantu media audio visual lebih baik daripada pembelajaran konvensional pada materi kalor di kelas X semester II SMAN 11 Medan T.P 2013/2014.¹⁵

¹³ Syayid Qosim, dkk, Pengaruh Model Pembelajaran Berbasis Masalah Berbantuan Video Kartun terhadap Hasil Belajar Fisika Siswa Kelas XI SMAN 1 SIKUR Tahun Ajaran 2014/2015, *Jurnal Pijar MIPA*, Vol X No. 1, 2015, h. 1-5

¹⁴ Ni Wayan Swintari, Komang Ngurah Wiyasa, dan I Gede Meter, Pengaruh Model Pembelajaran *Learning Cycle 5E* Berbantuan Media Audio Visual terhadap Hasil Belajar IPA Siswa Kelas IV SDN 4 Peliatan Tahun Pelajaran 2013/2014, *e-Journal MIMBAR PGSD Universitas Pendidikan Ganesha Jurusan PGSD*, Vol. 2 No.1, 2014, h. 1-12

¹⁵ Gusnita Betaria Sinaga dan Usler Simarmata, Pengaruh Model Pembelajaran ROPES (*Review, Overview, Presentation, Exercise, Summary*), *Jurnal Inpafi*, Vol 2, No. 3, 2014, h. 1-7

4. Eni Suharwati (2014) dalam jurnalnya yang berjudul Meningkatkan Minat dan Hasil Belajar Apresiasi Tari Berpasangan Nusantara Melalui Media Audio Visual pada Siswa Kelas 8 SMP Negeri 3 Petarukan mengemukakan bahwa pembelajaran menggunakan media audio visual dapat memberikan gambar nyata dan memberikan kejelasan terhadap materi yang dipelajari sehingga siswa menjadi lebih tertarik yang kemudian menumbuhkan minat siswa untuk belajar mengapresiasi tari berpasangan.¹⁶
5. Rina Muktinurasih (2014) dalam jurnalnya yang berjudul Upaya Meningkatkan Aktivitas dan Hasil Belajar Materi Apresiasi terhadap Keunikan Seni Musik Daerah Setempat dengan Menggunakan Media Audio Visual pada Siswa Kelas VII SMP Negeri 3 Randudongkal memberikan informasi bahwa nilai yang didapat siswa mengalami peningkatan di tiap siklusnya setelah menggunakan media audio visual. Sehingga pembelajaran mengalami keberhasilan yang sangat signifikan.¹⁷

F. Tujuan dan Kegunaan Penelitian

Sebuah penelitian yang dilakukan memiliki tujuan dan kegunaan yang dapat digunakan baik untuk penulis, pembaca, maupun yang terkait dalam penelitian tersebut. Adapun tujuan dan kegunaan penelitian ini sebagai berikut:

1. Tujuan Penelitian

¹⁶ Eni Suharwati, Meningkatkan Minat dan Hasil Belajar Apresiasi Tari Berpasangan Nusantara Melalui Media Audio Visual pada Siswa Kelas 8 SMP Negeri 3 Petarukan, *Jurnal Penelitian Pendidikan*, Vol 31 No. 2, 2014, h. 93-100

¹⁷ Rina Muktinurasih, Upaya Meningkatkan Aktivitas dan Hasil Belajar Materi Apresiasi terhadap Keunikan Seni Musik Daerah Setempat dengan Menggunakan Media Audio Visual pada Siswa Kelas VII SMP Negeri 3 Randudongkal, *Jurnal Penelitian Pendidikan*, Vol 31 No. 2, 2014, h. 133-140

Penelitian ini pada dasarnya bertujuan untuk mendeskripsikan jawaban atas pertanyaan-pertanyaan yang dikemukakan pada rumusan masalah. Tujuan penelitian ini dirumuskan sebagai berikut:

- a. Untuk mengetahui motivasi belajar peserta didik pada mata pelajaran Pendidikan Agama Islam sebelum penerapan media dan sumber belajar di kelas V SD Inpres Paccerekkang Kota Makassar.
- b. Untuk mengetahui hasil belajar peserta didik pada mata pelajaran Pendidikan Agama Islam sebelum penerapan media dan sumber belajar di kelas V SD Inpres Paccerekkang Kota Makassar.
- c. Untuk mengetahui motivasi belajar peserta didik pada mata pelajaran Pendidikan Agama Islam setelah penerapan media dan sumber belajar di kelas V SD Inpres Paccerekkang Kota Makassar.
- d. Untuk mengetahui hasil belajar peserta didik pada mata pelajaran Pendidikan Agama Islam setelah penerapan media dan sumber belajar di kelas V SD Inpres Paccerekkang Kota Makassar.
- e. Untuk menganalisis pengaruh yang signifikan penerapan media dan sumber belajar terhadap peningkatan motivasi dan hasil belajar peserta didik pada mata pelajaran Pendidikan Agama Islam di kelas V SD Inpres Paccerekkang Kota Makassar.

1. Kegunaan Penelitian

Setelah mengetahui tujuan dari penelitian ini diharapkan dapat memberikan kegunaan yang bermanfaat. Adapun kegunaan penelitian ini adalah sebagai berikut:

a. Kegunaan Ilmiah

Hasil penelitian ini diharapkan dapat memberi sumbangsih yang baik pada sekolah tempat penelitian dalam rangka perbaikan proses pembelajaran dengan

cara pemanfaatan media Video Pembelajaran terhadap Peningkatan Hasil Belajar Pendidikan Agama Islam di Sekolah Dasar.

b. Kegunaan Praktis

Dengan adanya karya ini diharapkan memberikan bahan informasi dan bahan praktis bagi diri sendiri dan pihak-pihak tertentu yang ingin mengambil manfaat dari penulisan ini.



BAB II

TINJAUAN TEORETIS

A. Media dan Sumber Belajar

1. Media Belajar

a. Pengertian Media Pembelajaran

Kata media berasal dari kata latin, merupakan bentuk jamak dari kata *medium* Secara harfiah kata tersebut mempunyai arti perantara atau pengantar.¹ Media adalah perantara atau pengantar pesan dari pengirim ke penerima pesan.

Kata *media* berasal dari bahasa Latin *medius* yang secara harfiah berarti ‘tengah’, ‘perantara’ atau ‘pengantar’. Gerlach & Ely pada tahun 1971 mengatakan bahwa media apabila dipahami secara garis besar adalah manusia, materi, atau kejadian yang membangun kondisi yang membuat peserta didik mampu memperoleh pengetahuan, keterampilan, atau sikap. Dalam pengertian ini, guru, buku teks, dan lingkungan sekolah merupakan media. Secara lebih khusus, pengertian media dalam proses belajar mengajar cenderung diartikan sebagai alat-alat grafis, fotografis, atau elektronik untuk menangkap, memproses, dan menyusun kembali informasi visual atau verbal.²

Kata media berasal dari bahasa Latin, yaitu *medius* yang secara harfiah berarti “tengah”, “perantara” atau “pengantar”. Selain itu, kata media juga berasal dari bahasa Latin yang merupakan bentuk jamak dari kata “*medium*” yang secara harfiah berarti “perantara” atau “pengantar”, yaitu perantara atau pengantar sumber pesan dengan penerima pesan. Menurut para pakar, media pembelajaran meliputi alat yang secara fisik digunakan untuk menyampaikan isi materi pengajaran yang

¹Rudi Susilana dan Cepi Riyana, *Media Pembelajaran Hakikat, Pengembangan, Pemanfaatan, dan Penilaian*, (Bandung: CV Wacana Prima, 2009), h. 6

²Ashar Arsyad, *Media Pembelajaran*, h. 3.

terdiri atas buku, tape recorder, kaset, video camera, film, slide (gambar), foto, gambar, grafik, televisi dan *computer*. Sesungguhnya penggunaan media ini tidak dapat dipisahkan dari firman Allah swt. tentang dasar penggunaan media pembelajaran dalam proses belajar mengajar, yaitu dapat kita temukan dalam QS. An-Nahl/16: 125.

أُدْعُ إِلَى سَبِيلِ رَبِّكَ بِالْحُكْمَةِ وَالْمَوْعِظَةِ الْحَسَنَةِ وَجَادِهِمْ بِالَّتِي هِيَ أَحْسَنُ إِنَّ رَبَّكَ هُوَ أَعْلَمُ بِمَنْ ضَلَّ عَنْ سَبِيلِهِ ۗ وَهُوَ أَعْلَمُ بِالْمُهْتَدِينَ ١٢٥

Terjemahnya:

Serulah (manusia) ke jalan Tuhanmu dengan hikmah dan pengajaran yang baik serta debatlah mereka dengan cara yang lebih baik. Sesungguhnya Tuhanmu Dialah yang paling tahu siapa yang tersesat dari jalan-Nya dan Dia (pula) yang paling tahu siapa yang mendapat petunjuk.³

Ayat tersebut menyatakan bahwa penggunaan media dalam pembelajaran harus mempertimbangkan aspek pesan yang disampaikan adalah positif, dan bahasa yang santun sebagai sarana penyampai pesan, dan jika dibantah pun seorang pendidik harus menjelaskannya dengan bahasa yang logis, agar peserta didik dapat menerima dengan baik. Selanjutnya secara lebih detail, media pembelajaran mempunyai peran yang sangat penting untuk meningkatkan efektivitas proses belajar mengajar

Menurut M. Miftah dalam jurnalnya, media adalah suatu alat atau sarana atau perangkat yang berfungsi sebagai perantara atau saluran atau jembatan dalam kegiatan komunikasi (penyampaian dan penerimaan pesan) antara komunikator (penyampai pesan) dan komunikan (penerima pesan). Sedangkan istilah pembelajaran adalah upaya untuk membelajarkan pebelajar. Membelajarkan berarti usaha membuat seseorang belajar. Dalam upaya pembelajaran terjadi komunikasi antara pebelajar (siswa) dengan guru, sehingga proses pembelajaran

³Departemen Agama RI, *Al-qur'an dan Terjemahnya*, h. 281.

seperti ini adalah sebagai bagian proses komunikasi antar manusia (dalam hal ini yaitu antara pembelajar dan pebelajar). Jadi pengertian media pembelajaran secara singkat dapat dikemukakan sebagai sesuatu (bisa berupa alat, bahan, atau keadaan) yang digunakan sebagai perantara komunikasi dalam kegiatan pembelajaran.⁴

Selain itu Yudhi Munadi mengatakan media pembelajaran dapat dipahami sebagai segala sesuatu yang dapat menyampaikan dan menyalurkan pesan dari sumber secara terencana sehingga tercipta lingkungan belajar yang kondusif di mana penerimanya dapat melakukan proses belajar secara efisien dan efektif.

Berdasarkan uraian tersebut, maka dapat disimpulkan bahwa media pembelajaran adalah alat yang dapat membantu proses belajar mengajar dan berfungsi untuk memperjelas makna pesan yang disampaikan, sehingga dapat mencapai tujuan pembelajaran dengan lebih baik dan sempurna.⁵

b. Fungsi dan Manfaat Media Pembelajaran

Keberadaan media pembelajaran sebagai alat bantu dalam proses belajar mengajar adalah suatu kenyataan yang tidak bisa dipungkiri. Guru sadar bahwa tanpa bantuan media, maka materi pembelajaran sukar untuk dicerna dan dipahami oleh siswa, terutama materi pembelajaran yang rumit dan kompleks. Setiap materi pembelajaran mempunyai tingkat kesukaran yang bervariasi. Pada satu sisi ada bahan pembelajaran yang memerlukan media pembelajaran. Berikut ini beberapa fungsi dan peran media pembelajaran menurut Wina Sanjaya, yaitu⁶:

- 1) Menangkap suatu objek atau peristiwa-peristiwa tertentu;
- 2) Memanipulasi keadaan, peristiwa, atau objek tertentu; dan

⁴M. Miftah, Fungsi dan Peran Media Pembelajaran sebagai Upaya Peningkatan Kemampuan Belajar Siswa, *Kwangsan Jurnal Teknologi Pendidikan*, Vol I No 2, Desember 2013 h. 97-98

⁵Yudhi Munadi, *Media Pembelajaran Sebuah Pendekatan Baru*, (Jakarta: GP Press Group, 2013), h. 8

⁶ Wina Sanjaya, *Perencanaan dan Desain Sistem Pembelajaran*, (Jakarta: Kencana Prenada Media Group, 2011), Cet ke-4, h. 210

- 3) Menambah gairah dan motivasi belajar siswa.
- 4) Media pembelajaran memiliki nilai praktis sebagai berikut:
 - a) Media dapat mengatasi keterbatasan pengalaman yang dimiliki siswa;
 - b) Media dapat mengatasi batas ruang kelas;
 - c) Media dapat memungkinkan terjadinya interaksi langsung antara peserta dengan lingkungan;
 - d) Media dapat menanamkan konsep dasar yang benar, nyata, dan tepat;
 - e) Media dapat menghasilkan keseragaman pengamatan;
 - f) Media dapat membangkitkan motivasi dan merangsang peserta untuk belajar dengan baik;
 - g) Media dapat membangkitkan keinginan dan minat baru;
 - h) Media dapat mengontrol kecepatan belajar siswa; dan
 - i) Media dapat memberikan pengalaman yang menyeluruh dari hal-hal yang konkret sampai yang abstrak.

Encyclopedia of Educational Research dalam Hamalik merincikan manfaat media pendidikan sebagai berikut⁷:

- 1) Meletakkan dasar-dasar yang konkret untuk berpikir sehingga mengurangi verbalisme;
- 2) Memperbesar perhatian siswa;
- 3) Meletakkan dasar-dasar yang penting untuk perkembangan belajar, sehingga membuat pelajaran lebih mantap;
- 4) Memberikan pengalaman nyata yang dapat menumbuhkan kegiatan berusaha sendiri di kalangan siswa;
- 5) Menumbuhkan pemikiran yang teratur dan kontinu, terutama melalui gambar hidup; dan

⁷Cecep Kustandi dan Bambang Sutjipto, *Media Pembelajaran Manual dan Digital*, (Bogor: Ghalia Indonesia, 2013), Cet ke-1 Edisi Kedua, h. 23

- 6) Membantu tumbuhnya pengertian yang tidak mudah diperoleh dengan cara lain dan membantu efisiensi serta keragaman yang lebih banyak dalam belajar.

Dengan demikian, dapat disimpulkan bahwa fungsi dan manfaat media pembelajaran ialah:

- 1) Mengatasi batas ruang dan waktu dan mengatasi keterbatasan inderawi;
- 2) Memanipulasi keadaan, peristiwa, atau objek tertentu;
- 3) Media dapat menghasilkan keseragaman pengamatan;
- 4) Media dapat membangkitkan motivasi dan merangsang peserta untuk belajar dengan baik;
- 5) Media dapat memberikan pengalaman yang menyeluruh dari hal-hal yang konkret sampai yang abstrak; dan
- 6) Menumbuhkan pemikiran yang teratur dan kontinu, terutama melalui gambar hidup.

c. Macam-Macam Media Pembelajaran

Media pembelajaran banyak jenis dan macamnya. Dari yang paling sederhana dan murah hingga yang canggih dan mahal. Ada yang dapat dibuat oleh guru sendiri dan ada yang diproduksi pabrik. Ada yang sudah tersedia di lingkungan untuk langsung dimanfaatkan dan ada yang sengaja dirancang. Media yang telah dikenal dewasa ini tidak hanya terdiri dari dua jenis, tetapi sudah lebih dari itu. Semua ini akan dijelaskan pada pembahasan berikut:

1) Media audio

Media audio berkaitan dengan indera pendengaran. Pesan yang disampaikan dituangkan ke dalam lambang-lambang auditif, baik verbal maupun nonverbal.⁸ Jenis-jenis media yang termasuk media audio adalah program radio

⁸ Cecep Kustandi dan Bambang Sutjipto, *Media Pembelajaran Manual dan Digital*, h. 57

dan program media rekam (*software*), yang disalurkan melalui *hardware* seperti radio dan alat-alat perekam seperti *phonograph record (disc recording)*, audio tape (*tape recorder*) yang menggunakan pita magnetik (*cassette*), dan *compact disc*.⁹

2) Media Visual

Media visual yaitu media yang hanya dapat dilihat saja, tidak mengandung unsur suara.¹⁰ Media visual ini ada yang menampilkan gambar diam seperti film *strip* (film rangkai), *slide* (film bingkai), foto, gambar atau lukisan, dan cetakan. Ada pula media visual yang menampilkan gambar atau simbol yang bergerak seperti film bisu, dan film kartun.¹¹

3) Media Audiovisual

Media audiovisual adalah media yang melibatkan indra pendengaran dan penglihatan sekaligus dalam satu proses. Sifat pesan yang dapat disalurkan melalui media dapat berupa pesan verbal dan non verbal yang terlihat layaknya media visual juga pesan verbal dan non verbal yang terdengar layaknya media audio di atas.¹²

Jenis media ini mempunyai kemampuan yang lebih baik, karena meliputi kedua jenis media yang pertama dan kedua.¹³ Media ini dibagi lagi ke dalam¹⁴:

- 1) Audiovisual diam, yaitu media yang menampilkan suara dan gambar diam seperti film bingkai suara (*sound slides*), film rangkai suara, dan cetak suara.

⁹ Yudhi Munadi, *Media Pembelajaran Sebuah Pendekatan Baru*, h. 56

¹⁰ Wina Sanjaya, *Perencanaan dan Desain Sistem Pembelajaran*, h. 211

¹¹ Syaiful Bahri Djaramah dan Aswan Zain, *Strategi Belajar Mengajar*, (Jakarta; PT Rineka Cipta, 2010), Cet ke-4, h. 124

¹² Yudhi Munadi, *Media Pembelajaran Sebuah Pendekatan Baru*, h. 56

¹³ Syaiful Bahri Djaramah dan Aswan Zain, *Strategi Belajar Mengajar*, (Jakarta; PT Rineka Cipta, 2010), Cet ke-4, h. 124

2) Audiovisual gerak, yaitu media yang dapat menampilkan unsur suara dan gambar yang bergerak seperti film suara dan video *cassette*.

4) Multimedia

Multimedia yaitu media yang melibatkan berbagai indera dalam sebuah proses pembelajaran. Termasuk dalam media ini adalah segala sesuatu yang memberikan pengalaman secara langsung bisa melalui komputer dan internet, bisa juga melalui pengalaman berbuat dan pengalaman terlibat. Termasuk dalam pengalaman berbuat adalah lingkungan nyata dan karyawisata; sedangkan termasuk dalam pengalaman terlibat adalah permainan dan simulasi, bermain peran dan forum teater.¹⁵

Media *Audio-Visual* berasal dari kata *Audible* dan *Visible*. *Audible* artinya dapat didengar, *Visible* yang artinya dapat dilihat.¹⁶ Dalam Kamus Besar Ilmu Pengetahuan, *audio* adalah hal-hal yang berhubungan dengan suara atau bunyi.¹⁷ *Audio* berhubungan dengan indera pendengaran, pesan yang akan disampaikan dituangkan kedalam lambang-lambang auditif, baik verbal maupun non verbal.¹⁸ *Visual* adalah hal-hal yang berkaitan dengan penglihatan, dihasilkan atau terjadi sebagai gambaran dalam ingatan. Jadi, *audio-visual* adalah alat peraga yang bisa ditangkap dengan indera penglihatan dan indera pendengaran yakni yang mempunyai unsur suara dan unsur gambar.¹⁹ Media pembelajaran ini mempunyai lebih dari satu komponen sehingga merupakan integrasi dari beberapa unsur

¹⁵ Syaiful Bahri Djaramah dan Aswan Zain, *Strategi Belajar Mengajar*, (Jakarta; PT Rineka Cipta, 2010), Cet ke-4, h. 124

¹⁶ Amir Hamzah Sulaiman, *Media Audio Visual Untuk Pengajaran, Penerangan dan Penyuluhan* (Jakarta: Gramedia, 2005), h. 46.

¹⁷ Save M. Dagun, *Kamus Besar Ilmu Pengetahuan* (Jakarta: Lembaga Pengkajian Kebudayaan Nusantara, 2006), h. 81.

¹⁸ Arif S. Sadiman, *Media Pendidikan* (Jakarta: RajaGrafindo Persada, 2012), h. 76.

¹⁹ Soegarada Poerbakawatja Hrp, *Ensiklopedi Pendidikan* (Jakarta: Gunung Agung, 2002), h. 32.

sehingga dapat menampilkan suara dan gambar bergerak secara serentak setelah direncanakan secara matang, sistematis dan logis sesuai dengan tujuan dan tingkat kesiapan siswa yang menerimanya.²⁰

Menurut Andreson, media audio-visual ialah gambar elektronis yang disertai audio kemudian dituangkan dalam pita video, lalu diputar dengan video player atau video cassette recorder.²¹ Media-audio visual merupakan perantara dalam menyampaikan materi yang penyerapannya dengan pandangan dan pendengaran, dengan begitu diharapkan peserta didik mampu mendapatkan pengetahuan atau keterampilan dari kondisi yang terbentuk melalui proses mengamati dan mendengar.²²

Media pembelajaran audio-visual seperangkat alat penyalur pesan dalam pembelajaran yang dapat ditangkap melalui indera penglihatan dan pendengaran. Allah menjelaskan terkait media audio-visual dalam QS al-Baqarah/2: 31.

وَعَلَّمَ آدَمَ الْأَسْمَاءَ كُلَّهَا ثُمَّ عَرَضَهُمْ عَلَى الْمَلَائِكَةِ فَقَالَ أَنْبِئُونِي بِأَسْمَاءِ هَٰؤُلَاءِ إِنْ كُنْتُمْ صَادِقِينَ ۝ ٣١

Terjemahnya:

Dia mengajarkan kepada Adam nama-nama (benda) seluruhnya, kemudian Dia memperlihatkankannya kepada para malaikat, seraya berfirman, “Sebutkan kepada-Ku nama-nama (benda) ini jika kamu benar!”²³

Menurut M. Quraish Shihab dalam kitab tafsir al-Misbah terkait ayat di atas, beliau memberikan penafsiran yaitu:

Ayat ini menginformasikan bahwa manusia dianugerahi Allah potensi untuk mengetahui nama atau fungsi dan karakteristik benda-benda, misalnya fungsi api, angin, dan sebagainya. Manusia juga dianugerahi potensi untuk

²⁰Muhammad Ramli, *Media dan Teknologi Pembelajaran* (Banjarmasin: IAIN Antasari Press, 2012), h. 85.

²¹Oxford University, *Oxford Learner’s Pocket Dictionary, Fourth Edition* (Oxford United Kingdom: University Press, 2008), h. 24.

²²Dewi Immaniar Desrianti, dkk., “Audio Visual as One of The Teaching Resource in I-Learning,” *Creative Communication and Innovative Technology (CCIT) Journal*, Vol. 5 no. 2 (Januari 2012), h. 127.

²³Departemen Agama RI, *Al-qur’an dan Terjemahnya* (Jakarta: CV. Darussunnah, 2012), h. 6.

berbahasa. Sistem pengajaran bahasa kepada manusia (anak kecil) bukan dimulai dengan mengajarkan kata kerja, tetapi mengajarnya terlebih dahulu nama-nama.²⁴

Berdasar ayat tersebut, Allah mengajarkan kepada Nabi Adam a.s. nama-nama benda seluruhnya yang ada di bumi, Kemudian Allah memerintahkan kepada malaikat untuk menyebutkan-nya, yang sebenarnya belum diketahui oleh para malaikat. Benda-benda yang disebutkan oleh Nabi Adam as diperintahkan oleh Allah swt. tentunya telah diberikan penjelasan dan gambaran bentuknya oleh Allah swt.

Penggunaan media audio-visual bertujuan untuk mengembangkan aspek kognitif, afektif, maupun psikomotorik peserta didik. Dapat dikatakan demikian karena media audio visual dengan gambar bergerak dan audio bisa merangsang dan menarik perhatian peserta didik terhadap pembelajaran. Disamping itu, media ini juga menyampaikan informasi sekaligus mempengaruhi emosi dan sikap peserta didik.²⁵ Jadi, dapat dipahami bahwa media audio visual merupakan jenis media atau perantara dalam pembelajaran yang memiliki unsur suara dan gambar yang dapat ditampilkan secara serentak yang dapat merangsang dan menarik perhatian peserta didik dalam pembelajaran.

2. Sumber Belajar

a. Pengertian Video Pembelajaran

Video sebagai media audio visual yang menampilkan gerak, semakin lama semakin populer dalam masyarakat kita. Pesan yang disajikan bisa bersifat fakta

²⁴M. Quraish Shihab, *Tafsir al-Misbah; Pesan, Kesan, dan Keserasian Al-Qur'an Jilid 1* (Jakarta: Lentera Hati, 2000), h. 141.

²⁵Ayu Fitria, "Penggunaan Media Audio Visual dalam Pembelajaran Anak Usia Dini," *Jurnal Cakrawala Dini*, h. 61.

(kejadian/peristiwa penting, berita maupun fiktif (seperti misalnya cerita), bisa bersifat informatif, edukatif, maupun instruksional.²⁶

Bambang memaparkan bahwa media video adalah media visual gerak (*motion pictures*) yang dapat diatur percepatan gerakannya (gerak dipercepat atau diperlambat). Hal ini memungkinkan media video efektif bila digunakan untuk membelajarkan pengetahuan yang berhubungan dengan unsur gerak (*motion*). Misalnya pada mata pelajaran fisika, dapat digunakan untuk menjelaskan hal-hal yang berhubungan dengan gerak, seperti gerak partikel pada peristiwa konduksi, konveksi, gerak jatuh bebas, dan lain sebagainya.²⁷

Menurut Paul Bosner dalam Warsita menjelaskan bahwa video pembelajaran merupakan aplikasi dari berbagai metode dan teknologi audiovisual yang dimanfaatkan untuk kepentingan pembelajaran. Media video telah terbukti memiliki kemampuan yang efektif (*penetrasi lebih dari 70%*) untuk menyampaikan informasi, hiburan, dan pendidikan. Dengan demikian, salah satu media pembelajaran yang efektif dan efisien dalam pencapaian kompetensi atau tujuan pembelajaran adalah media video pembelajaran. Media video pembelajaran adalah program video yang dirancang, dikembangkan, dan digunakan untuk mencapai tujuan pembelajaran.¹⁶

Menurut Arsyad, media video merupakan sebuah alat bantu yang dapat menggambarkan sebuah objek bergerak disertai dengan efek suara. Kemampuan video melukiskan gambar hidup dan dikombinasikan dengan suara, menjadikan media ini memiliki daya tarik bagi siswa selama belajar.²⁸

²⁶Arief S. Sadiman, dkk., *Media Pendidikan: Pengertian, Pengembangan, dan Pemanfaatannya*, (Jakarta: Raja Grafindo Persada, 2010), h. 74

²⁷Bambang Warsita, *Teknologi Pembelajaran Landasan dan Aplikasinya*, (Jakarta: Rineka Cipta, 2008), h. 30

¹⁶ Bambang Warsita, *Teknologi Pembelajaran Landasan dan Aplikasinya*, h. 30

²⁸Azhar Arsyad, *Media Pembelajaran*, (Jakarta: Rajawali Pers, 2010), h. 49

Dengan demikian, dapat disimpulkan bahwa media video merupakan serangkaian gambar bergerak dan juga dilengkapi dengan suara, yang dijadikan alat bantu belajar bagi siswa dalam pencapaian kompetensi dan tujuan pembelajaran. Media ini memberikan efek terhadap pendengaran dan penglihatan, sehingga membuat siswa lebih tertarik untuk mengikuti kegiatan belajar.

b. Karakteristik Media Video

Seperti halnya media lain, video sebagai salah satu jenis media audiovisual juga memiliki beberapa karakteristik. Karakteristik video banyak kemiripannya dengan media film, diantaranya adalah²⁹:

- 1) Mengatasi keterbatasan jarak dan waktu;
- 2) Video dapat diulangi bila perlu untuk menambah kejelasan;
- 3) Pesan yang disampaikan cepat dan mudah diingat;
- 4) Mengembangkan pikiran dan pendapat para siswa;
- 5) Mengembangkan imajinasi siswa;
- 6) Memperjelas hal-hal yang abstrak dan memberikan gambaran yang lebih realistis;
- 7) Sangat kuat mempengaruhi emosi seseorang;
- 8) Sangat baik menjelaskan suatu proses dan keterampilan, mampu menunjukkan rangsangan yang sesuai dengan tujuan dan respon yang diharapkan dari siswa;
- 9) Semua siswa dapat belajar dari video, baik yang pandai maupun yang kurang pandai; dan
- 10) Menumbuhkan minat dan motivasi belajar.

c. Kelebihan dan Keterbatasan Video

²⁹Azhar Arsyad, *Media Pembelajaran*, h. 127

Kelebihan yang diperoleh dengan menggunakan video pembelajaran sebagai media pembelajaran antara lain³⁰:

- 1) Dapat menarik perhatian untuk periode-periode yang singkat dari rangsangan luar lainnya;
- 2) Dengan alat pita video sejumlah besar penonton dapat memperoleh informasi dari ahli-ahli/ spesialis;
- 3) Demonstrasi yang sulit bisa dipersiapkan dan direkam sebelumnya, sehingga pada waktu mengajar guru bisa memusatkan perhatian pada penyajiannya;
- 4) Menghemat waktu dan rekaman dapat diputar berulang-ulang;
- 5) Kamera TV bisa mengamati lebih dekat objek yang sedang bergerak atau objek yang berbahaya seperti harimau;
- 6) Keras lemah suara yang ada bisa diatur dan disesuaikan bila akan disisipi komentar yang akan didengar;
- 7) Gambar proyeksi biasa di-“beku”-kan untuk diamati dengan seksama. Guru bisa mengatur dimana dia akan menghentikan gerakan gambar tersebut, kontrol sepenuhnya di tangan guru; dan
- 8) Ruang tak perlu digelapkan waktu menyajikannya.

Berdasarkan uraian dapat disimpulkan bahwa kelebihan menggunakan video adalah dapat menampilkan suatu proses atau peristiwa secara jelas sehingga dapat menarik perhatian siswa dan menjadi pusat perhatian saat proses pembelajaran berlangsung.

Selain memiliki kelebihan, video pun tidak luput dari kekurangan. Keterbatasan dalam menggunakan video pembelajaran menurut Cecep Kustandi ialah³¹:

³⁰Arief S. Sadiman, dkk., *Media Pendidikan: Pengertian, Pengembangan, dan Pemanfaatannya*, h. 74

³¹Cecep Kustandi dan Bambang Sutjipto, *Media Pembelajaran Manual dan Digital*, h. 65

- 1) Pengadaan video umumnya memerlukan biaya mahal dan waktu yang banyak;
- 2) Pada saat video dipertunjukkan, gambar-gambar bergerak terus sehingga tidak semua siswa mampu mengikuti informasi yang ingin disampaikan melalui video tersebut; dan
- 3) Video yang tersedia tidak selalu sesuai dengan kebutuhan dan tujuan belajar yang diinginkan, kecuali video itu dirancang dan diproduksi khusus untuk kebutuhan sendiri.

Selain itu Munadi menyebutkan beberapa keterbatasan video yakni media ini terlalu menekankan pentingnya materi ketimbang proses pengembangan materi tersebut. Dilihat dari ketersediaannya, masih sedikit sekali video di pasaran yang sesuai dengan tujuan pembelajaran di sekolah. Disisi lain, produksi video sendiri membutuhkan waktu dan biaya yang cukup banyak.

Jadi dapat disimpulkan bahwa kekurangan atau keterbatasan video pembelajaran terletak pada proses pembuatannya yang membutuhkan waktu lama dan jika video yang ingin digunakan harus sesuai dengan kebutuhan maka video itu dirancang dan diproduksi khusus untuk kebutuhan sendiri.

d. Langkah-Langkah Pemanfaatan Video

Pemanfaatan video dalam proses pembelajaran hendaknya memperhatikan hal-hal berikut³²:

- 1) Program video harus dipilih agar sesuai dengan tujuan pembelajaran.
Hubungan program video dengan tujuan pembelajaran menurut Anderson, yaitu:
 - a) Pemakaian video untuk tujuan kognitif dapat digunakan untuk hal-hal yang menyangkut kemampuan mengenal kembali dan kemampuan memberikan

³²Cecep Kustandi dan Bambang Sutjipto, *Media Pembelajaran Manual dan Digital*, h. 127

rangsangan berupa gerak yang serasi. Umpamanya, pengamatan terhadap kecepatan relatif suatu objek atau benda yang bergerak, penyimpangan dalam gerak interaksi antara objek dan benda. Mengajarkan pengenalan makna sebuah konsep serta mengajarkan aturan-aturan dan nilai;

- b) Pemakaian video untuk tujuan psikomotorik dapat digunakan untuk memperlihatkan contoh keterampilan gerak. Melalui media ini, siswa dapat langsung mendapat umpan balik secara visual terhadap kemampuan mereka mencobakan keterampilan yang menyangkut gerakan tadi; dan
- c) Dengan menggunakan berbagai teknik dan efek, video dapat menjadi media yang sangat ampuh untuk mempengaruhi sikap dan emosi seseorang.
 - 2) Guru harus mengenal program video yang tersedia dan terlebih dahulu melihatnya untuk mengetahui manfaatnya bagi pelajaran.
 - 3) Sesudah program video dipertunjukkan, perlu diadakan diskusi, yang juga perlu dipersiapkan sebelumnya. Di sini siswa melatih diri untuk mencari pemecahan masalah, membuat dan menjawab pertanyaan.
 - 4) Adakalanya program video tertentu perlu diputar dua kali atau lebih untuk memperhatikan aspek-aspek tertentu.
 - 5) Agar siswa tidak memandang program video sebagai media hiburan belaka, sebelumnya perlu ditugaskan untuk memperhatikan bagian-bagian tertentu.
 - 6) Sesudah itu dapat dites berapa banyakkah yang dapat mereka tangkap dari program video itu.

B. Hakikat Motivasi Belajar Siswa

1. Pengertian Motivasi Belajar Siswa

Motivasi berasal dari kata motif yang diartikan sebagai daya upaya yang mendorong seseorang untuk melakukan sesuatu. Motif dapat dikatakan sebagai daya penggerak dari dalam dan di dalam subjek untuk melakukan aktifitas-

aktifitas tertentu demi mencapai suatu tujuan³³. Belajar tanpa adanya motivasi tidak akan berjalan, tidak akan sampai pada tujuan yang diinginkan.

Menurut Irwanto motivasi adalah penggerak perilaku. Motivasi belajar adalah pendorong seseorang untuk belajar. Motivasi adalah dorongan dasar yang menggerakkan seseorang bertingkah laku. Motivasi adalah dorongan dasar yang menggerakkan seseorang bertingkah laku. Menurut Sumadi Suryabrata, seperti yang dikutip oleh H. Djaali, motivasi diartikan sebagai keadaan yang terdapat dalam diri seseorang yang mendorongnya untuk melakukan aktifitas tertentu guna pencapaian suatu tujuan.³⁴

Bahwa motivasi dapat diartikan sebagai daya penggerak yang tumbuh dalam diri seseorang untuk melaksanakan sesuatu guna mencapai tujuan yang diinginkan. Artinya motivasi adalah perubahan energi dalam diri (pribadi) seseorang yang ditandai dengan timbulnya perasaan dan reaksi untuk mencapai tujuan). Sedangkan menurut Winkle motivasi belajar adalah keseluruhan daya penggerak di dalam diri siswa yang menimbulkan kegiatan belajar, yang menjamin kelangsungan dari kegiatan belajar dan yang memberikan arah pada kegiatan belajar itu, maka tujuan yang dikehendaki oleh siswa tercapai.

Jadi motivasi adalah segala hal yang timbul karena adanya keinginan atau kebutuhan-kebutuhan dalam diri seseorang. Seseorang berhasil dalam belajar karena ia ingin belajar.

2. Jenis-jenis Motivasi Belajar Siswa

Megenai jenis atau macam-macam motivasi ini dapat dilihat dari berbagai sudut pandang. Dengan demikian motivasi atau motif-motif yang aktif itu sangat bervariasi. Motivasi dilihat dari dasar pembentukannya dapat dibedakan menjadi:

³³A.M, Sardiman, *Interaksi dan Motivasi Belajar Mengajar* (Jakarta: Rajawali Pers, 2010), h. 72.

³⁴Kochar, *Pembelajaran Sejarah: Teaching of History* (Jakarta: Grasindo, 2008), h. 101.

- a. Motif bawaan yaitu motif yang di bawah sejak lahir, jadi motivasi itu ada tanpa dipelajari. Contoh dorongan untuk makan dan minum. Motif-motif ini seringkali disebut yang disyaratkan secara biologis.
- b. Motif-motif yang dipelajari yaitu motif-motif yang timbul karena dipelajari. Contohnya: dorongan belajar untuk suatu cabang ilmu pengetahuan, dorongan untuk mengajar sesuatu untuk masyarakat. Motif ini sering kali disebut motif-motif yang disyaratkan secara sosial. Sebab manusia hidup dalam lingkungan sosial dengan sesama manusia yang lain, sehingga motivasi itu terbentuk.

Kemudian motivasi belajar siswa dibedakan lagi menjadi dua golongan yaitu:

- a. Motivasi intrinsik adalah motif-motif yang menjadi aktif atau berfungsinya tidak perlu dirangsang dari luar, karena dalam diri setiap individu sudah ada dorongan untuk melakukan sesuatu. Seperti halnya seseorang suka membaca dan lain-lain. (Dimiyati dan Mujiono, 2002: 85).
- b. Motivasi ekstrinsik adalah melakukan sesuatu untuk mendapatkan sesuatu yang lain (cara untuk mencapai tujuan). Motivasi ekstrinsik sering dipengaruhi oleh intensif eksternal seperti imbalan atau hukuman. Misalnya, murid mungkin belajar keras menghadapi ujian untuk mendapatkan nilai yang baik (Santrock, 2007: 514)

3. Prinsip Motivasi Belajar Siswa

Menurut Nugraheni (2010: 4), dalam konteks pembelajaran maka kebutuhan tersebut berhubungan dengan kebutuhan untuk belajar. Terdapat enam konsep penting motivasi belajar, yaitu:

- a. Motivasi belajar adalah proses internal yang mengaktifkan, memandu dan mempertahankan perilaku dari waktu ke waktu.

- b. Motivasi belajar bergantung pada teori yang menjelaskannya, dapat merupakan suatu konsekuensi dari penguatan (reinforcement), suatu ukuran kebutuhan manusia, suatu hasil dari disonan atau ketidakcocokan, suatu atribusi dari keberhasilan atau kegagalan, atau suatu harapan dari peluang keberhasilan.
- c. Motivasi belajar dapat dikan dengan penekanan tujuan-tujuan belajar dan pemberdayaan atribusi.
- d. Motivasi belajar dapat meningkat apabila dosen membangkitkan minat mahasiswa, memelihara rasa ingin tahu mereka, menggunakan berbagai macam strategi pengajaran, menyatakan harapan dengan jelas, dan memberikan umpan balik (feedback) dengan sering dan segera.
- e. Motivasi belajar dapat meningkat pada diri mahasiswa apabila dosen memberikan ganjaran yang memiliki kontingen, spesifik, dan dapat dipercaya.
- f. Motivasi berprestasi dapat didefinisikan sebagai kecenderungan umum untuk mengupayakan keberhasilan dan memilih kegiatan-kegiatan yang berorientasi pada keberhasilan/kegagalan.

4. Indikator Motivasi Belajar Siswa

Motivasi belajar adalah dorongan internal dan eksternal terhadap siswa yang sedang dalam proses belajar untuk mengadakan perubahan tingkah laku, pada umumnya dengan beberapa indikator atau unsur yang mendukung. Menurut indikator-indikator motivasi belajar dapat diklasifikasikan sebagai berikut:³⁵

- a. Adanya hasrat dan keinginan berhasil
- b. Adanya dorongan dan kebutuhan dalam belajar
- c. Adanya harapan dan cita-cita masa depan
- d. Adanya penghargaan dalam belajar
- e. Adanya kegiatan yang menarik dalam belajar

³⁵ Hamzah B. Uno, *Model Pembelajaran: Menciptakan Proses Belajar Mengajar yang Efektif Kreatif dan Efektif* (Jakarta: Bumi Aksara, 2007), h. 186.

- f. Adanya lingkungan belajar yang kondusif, sehingga memungkinkan seseorang siswa dapat belajar dengan baik.

Menurut Sardiman indikator motivasi belajar yang berasal dari dalam diri siswa (instrinsik) adalah sebagai berikut:³⁶

- a. Tekun menghadapi tugas, artinya siswa dapat bekerja secara terus-menerus dalam waktu yang lama (tidak pernah berhenti sebelum selesai). Seperti siswa mulai mengerjakan tugas tepat waktu, mencari sumber lain, tidak mudah putus asa dan memeriksa kelengkapan tugas.
- b. Ulet menghadapi kesulitan, siswa tidak lekas putus asa dalam menghadapi kesulitan. Dalam hal ini, siswa bertanggungjawab terhadap keberhasilan dalam belajar dan melaksanakan kegiatan belajar.
- c. Menunjukkan minat terhadap bermacam-macam masalah yang terdiri dari berani menghadapi masalah, mencari jalan keluar terhadap masalah yang sedang dihadapi dan tidak mudah putus asa dalam menghadapi masalah.
- d. Lebih senang bekerja mandiri, artinya tanpa harus disuruh ia mengerjakan apa yang menjadi tugasnya.
- e. Cepat bosan pada tugas-tugas rutin atau hal yang bersifat mekanis, berulang-ulang begitu saja sehingga kurang kreatif.
- f. Dapat mempertahankan pendapatnya (kalau sudah yakin akan sesuatu).
- g. Tidak mudah melepaskan hal yang diyakininya, artinya ia percaya dengan apa yang dikerjakannya atau teguh pendirian.

5. Aspek Motivasi Belajar Siswa

Aspek-aspek motivasi menurut (Sudirman, 2001 dalam Prametasi, dkk, 2011) meliputi:

- a. Menimbulkan kegiatan belajar

³⁶A.M, Sardiman, *Interaksi dan Motivasi Belajar Mengajar*, h. 81.

Kegiatan siswa untuk melakukan kegiatan belajar di sekolah.

b. Manajemen kelangsungan belajar

Kemauan siswa untuk mempertahankan kegiatan belajar pada setiap pelajaran yang diajarkan di sekolah.

c. Mengarahkan kegiatan belajar

Kemauan siswa untuk mengarahkan kegiatan belajarnya dalam setiap pelajaran yang diajarkan demi mencapai suatu tujuan tertentu dalam belajar

6. Faktor-faktor yang Mempengaruhi Motivasi Belajar Siswa

Menurut Oemar Hamalik ada beberapa faktor yang mempengaruhi motivasi, baik motivasi intrinsik maupun motivasi ekstrinsik diantaranya:

- a. kesadaran siswa akan kebutuhan yang mendorong tingkah laku/perbuatannya dan kesadaran atas tujuan belajar yang hendak dicapai.
- b. Sikap guru terhadap kelas, guru yang bersikap bijak dan selalu merangsang siswa untuk berbuat kearah suatu tujuan yang jelas dan bermakna bagi kelas.
- c. Pengaruh kelompok siswa. Bila pengaruh kelompok terlalu kuat maka motivasinya lebih cenderung ke sifat ekstrinsik.
- d. Suasana kelas juga berpengaruh terhadap muncul sifat tertentu pada motivasi belajar siswa (Abin, 2002:164)

Belajar suatu tugas yang sangat erat dengan pelajar namun belum tentu hasil yang diperoleh pelajar se dengan hasil yang sama. Hal ini menunjukkan adanya beberapa faktor yang mempengaruhi pelajar diantaranya menurut Suryobroto adalah:

a. Faktor-faktor yang berasal dari luar diri si pelajar, yaitu:

1) Faktor-faktor non sosial

Kelompok faktor ini antara lain misalnya : keadaan udara, suhu udara, cuaca, waktu, tempat, alat-alat yang dipakai untuk belajar.

2) Faktor-faktor sosial

Faktor sosial adalah faktor manusia (sesama manusia) , baik manusia itu hadir maupun kehadirannya itu dapat disimpulkan jadi kehadirannya tidak langsung.

b. Faktor yang berasal dari dalam diri si pelajar, yaitu:

Faktor-faktor fisiologis. Faktor ini masih dapat dibedakan menjadi dua macam yaitu:

- 1) Jasmani pada umumnya
- 2) Keadaan fungsi-fungsi fisiologis tertentu

Menurut Bimo Walgito faktor-faktor yang mempengaruhi belajar adalah:

- a. Faktor anak/individu belajar, yang termasuk dalam faktor ini adalah, kecerdasan, kesehatan dan kemampuan untuk belajar, hal ini dapat mempengaruhi dalam proses belajar mengajar.
- b. Faktor lingkungan besar pengaruhnya terhadap proses belajar mengajar, seperti alat belajar, letak geografis, lingkungan, dan keadaan keluarga dan sebagainya. Untuk itu harus termasuk dalam perhitungan masalah lingkungan. Lingkungan harus diciptakan dalam tujuan pendidikan.
- c. Bahan atau materi pelajaran akan menentukan cara atau metode mempelajari antara bidang studi dengan demikian dibutuhkan metode yang berbeda, dengan pertimbangan antara minat, kesungguhan, semangat dan percaya diri

Faktor-faktor tersebut harus diperhatikan sebab dari ketiga faktor tersebut, bila salah satu belum terpenuhi, maka proses belajar mengajar tidak akan berjalan dengan baik. Sehubungan dengan motivasi, ada tiga hal yang perlu diperhatikan untuk meningkatkan proses belajar:

- a. Motivasi jangka panjang. Seorang murid yang belajar secara tekun guna menghadapi ulangan umum atau ujian akhir, mempunyai motivasi jangka

panjang. Setiap kali ia selalu memaksa diri untuk dapat mengerti hal yang dijelaskan oleh pengajarnya. Motivasi seperti ini mempunyai arti sama pentingnya dengan inteligensi yang baik.

- b. Motivasi jangka pendek. Motivasi jenis ini merupakan minat saat itu, yang dibutuhkan agar para pendengar mengerti penjelasan pengajar. Motivasi ini sangat dipengaruhi oleh motivasi jangka panjang. Dan sebaliknya motivasi jangka panjang memperoleh isi dari jangka pendek.
- c. Kadar surut ingatan (regresi). Yang dimaksud dengan kadar surut ingatan atau regresi adalah proses melemahnya ingatan seseorang akan sesuatu hal. Siswa dengan kadar surut ingatan-ingatan yang tinggi mudah lupa akan masalah yang dijelaskan oleh pengajar. Seorang dapat memperkecil regresi siswa- siswanya atau mahasiswa dengan jalan menanamkan motivasi kepada mereka, baik motivasi jangka panjang ataupun motivasi jangka pendek. Tetapi regresi juga dapat berkurang apabila seorang mahasiswa mempunyai banyak kepentingan dengan hal yang diajarkan karena kepentingan dapat memperkuat motivasi seseorang.

7. Ciri-ciri Motivasi dalam Diri Seseorang

Adapun beberapa ciri-ciri untuk mengetahui motivasi dalam diri seseorang sebagaimana dijelaskan oleh Sardiman, yaitu:³⁷

- a. Tekun menghadapi tugas, tak berhenti sebelum selesai.
- b. Ulet menghadapi kesulitan, tak putus asa.
- c. Lebih senang belajar sendiri
- d. Cepat bosan pada tugas rutin (berulang-ulang begitu saja)
- e. Dapat mempertahankan pendapatnya kalau sudah yakin akan sesuatu.
- f. Senang memecahkan masalah atau soal.

³⁷A.M, Sardiman, *Interaksi dan Motivasi Belajar Mengajar*, h. 83.

Apabila siswa memiliki ciri-ciri seperti diatas, maka siswa tersebut memiliki motivasi yang kuat dalam belajarnya. Motivasi belajar yang kuat mutlak dimiliki oleh siswa yang menginginkan kesuksesan belajar. Di sini guru dituntut untuk membangkitkan motivasi belajar siswa dengan berbagai cara dengan inovasi yang menarik minat siswa untuk belajar

8. Pentingnya Motivasi Belajar Siswa

Penelitian psikologi banyak menghasilkan teori-teori motivasi tentang perilaku. Subjek terteliti dalam motivasi ada yang berupa hewan dan ada yang berupa manusia. Peneliti yang menggunakan hewan adalah tergolong peneliti biologis dan behavioris. Peneliti yang menggunakan terteliti manusia adalah peneliti kognitif. Temuan ahli-ahli tersebut bermanfaat untuk bidang industri, tenaga kerja, urusan pemasaran, rekruting militer, konsultasi, dan pendidikan. Para ahli berpendapat bahwa motivasi perilaku manusia berasal dari kekuatan mental umum, insting, dorongan, kebutuhan, proses kognitif, dan interaksi.

Perilaku yang penting bagi manusia adalah belajar dan bekerja. Belajar menimbulkan perubahan mental pada diri siswa. Bekerja menghasilkan sesuatu yang bermanfaat bagi diri pelaku dan orang lain. Motivasi belajar dan motivasi bekerja merupakan penggerak kemajuan masyarakat. Kedua motivasi tersebut perlu dimiliki oleh siswa. Sedangkan tugas seorang guru dituntut memperkuat motivasi siswa. Motivasi belajar penting bagi siswa dan guru. Bagi siswa pentingnya motivasi belajar adalah sebagai berikut:

- a. Menyadarkan kedudukan pada awal belajar, proses, dan hasil akhir; contohnya, setelah seorang siswa membaca suatu bab buku bacaan, dibandingkan dengan temannya sekelas yang juga membaca bab tersebut; ia kurang berhasil menangkap isi, maka ia terdorong membaca lagi.

- b. Menginformasikan tentang kekuatan usaha belajar, yang dibandingkan dengan teman sebaya; sebagai ilustrasi, jika terbukti usaha belajar seorang siswa belum memadai.
- c. Mengarahkan kegiatan belajar, sebagai ilustrasi, setelah ia ketahui bahwa dirinya belum belajar secara serius, terbukti banyak bersenda gurau misalnya, maka ia akan mengubah perilaku belajarnya.
- d. Membesarkan semangat belajar, sebagai ilustrasi, jika ia telah menghabiskan dana belajar dan masih ada adik yang dibiayai orang tua, maka ia berusaha agar cepat lulus.
- e. Menyadarkan tentang adanya perjalanan belajar dan kemudian bekerja (di sela-selanya adalah istirahat atau bermain) yang berkesinambungan; individu dilatih untuk menggunakan kekuatannya sedemikian rupa sehingga dapat berhasil (Rooijakker, 2001:62)

Sebagai ilustrasi, setiap hari siswa diharapkan untuk belajar di rumah, membantu pekerjaan orang tua, dan bermain dengan teman sebaya; apa yang dilakukan diharapkan dapat berhasil memuaskan. Kelima hal tersebut menunjukkan betapa pentingnya motivasi tersebut di sadari oleh pelakunya sendiri. Bila motivasi disadari oleh pelaku, maka sesuatu pekerjaan, dalam hal ini tugas belajar akan terselesaikan dengan baik.

Motivasi belajar juga penting diketahui oleh seorang guru. Pengetahuan dan pemahaman tentang motivasi belajar pada siswa bermanfaat bagi guru, manfaat itu sebagai berikut:

- a. Membangkitkan, meningkatkan, dan memelihara semangat siswa untuk belajar sampai berhasil; membangkitkan, bila siswa tak bersemangat; meningkatkan bila semangat belajarnya timbul tenggelam; memelihara, bila semangatnya telah kuat untuk mencapai tujuan belajar. Dalam hal ini,

hadiah, pujian dorongan, atau pemicu semangat dapat digunakan untuk mengobarkan semangat belajar.

- b. Mengetahui dan memahami motivasi belajar siswa di kelas bermacam ragam; ada yang acuh tak acuh, ada yang tak memusatkan perhatian, ada yang bermain, di samping yang bersemangat untuk belajar. Macam ragamnya motivasi belajar tersebut, maka guru dapat menggunakan bermacam-macam strategi belajar-mengajar.
- c. Meningkatkan dan menyadarkan guru untuk memilih satu di antara bermacam-macam peran seperti sebagai penasihat, fasilitator, instruktur, teman diskusi, penyemangat, pemberi hadiah, atau pendidik. Peran pedagogis tersebut sudah barang tentu sesuai dengan perilaku siswa.
- d. Memberi peluang guru untuk “unjuk kerja” rekayasa pedagogis. Tugas guru adalah membuat semua siswa belajar sampai berhasil. Tantangan profesionalnya justru terletak pada “mengubah” siswa tak berminat menjadi bersemangat belajar (Rooijakker, 2001:162).

9. Peran Motivasi dalam Belajar dan Pembelajaran

Motivasi pada dasarnya dapat membantu dalam memahami dan menjelaskan perilaku individu, termasuk perilaku individu yang sedang belajar. Ada beberapa peranan penting dari motivasi dalam belajar dan pembelajaran, antara lain:

- a. Peran motivasi dalam menentukan penguatan belajar motivasi dapat berperan dalam penguatan belajar apabila seorang anak yang belajar dihadapkan pada suatu masalah yang memerlukan pemecahan, dan hanya dapat dipecahkan berkat bantuan hal-hal yang pernah dilaluinya.
- b. Peran motivasi dalam memperjelas tujuan belajar Erat kaitannya dengan kemaknaan belajar. Anak akan tertarik untuk belajar sesuatu, jika yang

dipelajari itu sedikitnya sudah dapat diketahui atau dinikmati manfaatnya bagi anak

- c. Motivasi menentukan ketekunan belajar seorang anak yang telah termotivasi untuk belajar sesuatu, akan berusaha mempelajarinya dengan baik dan tekun, dengan harapan memperoleh hasil yang baik. Dalam hal itu, tampak bahwa motivasi belajar menyebabkan seorang tekun belajar.

C. Hakikat Hasil Belajar Siswa

Menurut Ahmad Susanto makna hasil belajar yaitu perubahan-perubahan yang terjadi pada diri siswa, baik yang menyangkut aspek kognitif, afektif, dan psikomotorik sebagai hasil dari kegiatan belajar.³⁸ Sudjana menyebutkan bahwa hasil belajar adalah kemampuan-kemampuan yang dimiliki siswa setelah ia menerima pengalaman belajarnya. Horward Kingsley membagi tiga macam hasil belajar, yakni: Keterampilan dan kebiasaan, pengetahuan dan pengertian, sikap dan cita-cita. Masingmasing jenis hasil belajar dapat diisi dengan bahan yang telah ditetapkan dalam kurikulum.³⁹

Evaluasi artinya penilaian terhadap tingkat keberhasilan peserta didik mencapai tujuan yang telah ditetapkan dalam sebuah program.⁴⁰ Dari pengertian pengertian evaluasi kita dapat mengetahui bahwa evaluasi hasil belajar merupakan proses untuk menentukan nilai belajar peserta didik melalui kegiatan penilaian dan pengukuran hasil belajar.⁴¹

Oemar Hamalik berpendapat bahwa hasil belajar tampak sebagai terjadinya

³⁸Ahmad Susanto, *Teori Belajar dan Pembelajaran di Sekolah Dasar*, (Jakarta: Prenadamedia, 2015), Cet ke-3, h. 5

³⁹Nana Sudjana, *Penilaian Hasil Proses Belajar Mengajar*, (Bandung: Rosdakarya, 2008) Cet ke-11, h. 22

⁴⁰Muhibbin Syah, *Psikologi Belajar* (Jakarta: Rajawali Pers, 2012), h. 197.

⁴¹Dimiyati dan Drs. Mudjiono, *Belajar dan Pembelajaran* (Jakarta: Rineka Cipta, 2013), h. 200.

perubahan tingkah laku pada diri peserta didik yang dapat diamati dan diukur dalam bentuk perubahan pengetahuan, sikap dan keterampilan. Perubahan tersebut dapat diartikan terjadinya peningkatan dan pengembangan yang lebih baik dibandingkan dengan sebelumnya, misalnya dari tidak tahu menjadi tahu, sikap kurang sopan menjadi sopan, dan sebagainya.⁴²

Dengan berakhirnya suatu proses pembelajaran, hasil belajar merupakan pencapaian dari suatu interaksi tindak belajar dan tindak mengajar. Dari sisi pendidik, tindak mengajar diakhiri dengan proses evaluasi hasil belajar. Dari sisi peserta didik, hasil belajar merupakan berakhirnya proses belajar.⁴³

Dapat disimpulkan bahwa hasil belajar merupakan bentuk perubahan atau tingkat kemampuan yang dimiliki peserta didik setelah terjadinya proses pengalaman belajar yang ditentukan melalui kegiatan penilaian atau pengukuran di akhir pembelajaran.

Selain itu, hasil belajar merupakan hasil dari suatu interaksi tindak belajar dan tindak mengajar. Dari sisi guru, tindak mengajar diakhiri dengan proses evaluasi hasil belajar. Dari sisi siswa, hasil belajar merupakan berakhirnya penggal dan puncak proses belajar.⁴⁴

Soediarso mendefinisikan hasil belajar sebagai tingkat penguasaan suatu pengetahuan yang dicapai oleh siswa dalam mengikuti program pembelajaran sesuai dengan tujuan pendidikan yang ditetapkan.⁴⁵

⁴²Oemar Hamalik, *Perencanaan Pengajaran Berdasarkan Pendekatan Sistem* (Jakarta: Bumi Aksara, 2003), h. 155.

⁴³Hasmiana Hasan, "Penggunaan Media Audio Visual terhadap Ketuntasan Belajar IPS Materi Perkembangan Teknologi Produksi, Komunikasi, dan Transportasi pada Siswa kelas IV SD Negeri 20 Banda Aceh", h. 24.

⁴⁴ Dimiyati dan Mudjiono, *Belajar dan Pembelajaran*, (Jakarta: Rineka Cipta, 2009), Cet.

⁴⁵ Etin Solihatini, *Strategi Pembelajaran PPKN*, (Jakarta: Bumi Aksara, 2012), h. 6

Dari pendapat di atas dapat disimpulkan bahwa hasil belajar adalah perubahan perilaku, bertambahnya pengetahuan, dan kemampuan keterampilan yang dimiliki siswa setelah mengikuti proses belajar mengajar yang diberikan guru sehingga siswa menjadi lebih baik lagi dari sebelumnya. Pada hakikatnya kemampuan-kemampuan tersebut berupa perubahan tingkah laku yang berdasarkan klasifikasi Bloom yaitu mencakup ranah kognitif, afektif, dan psikomotorik.

1. Ranah Kognitif

Ranah kognitif adalah ranah yang mencakup kegiatan mental (otak). Menurut Bloom, segala upaya yang menyangkut aktivitas otak adalah termasuk dalam ranah kognitif.⁴⁶ Kategori-kategori dalam ranah kognitif ini adalah⁴⁷:

a) Mengingat (*Knowledge*)

Mengingat adalah mengambil pengetahuan dari memori jangka panjang. Proses kognitif yang dilakukan siswa adalah mengenali (mengidentifikasi) dan mengingat kembali (mengambil). Proses mengenali adalah mengambil pengetahuan yang dibutuhkan dari memori jangka panjang untuk membandingkannya dengan informasi yang baru saja diterima. Sedangkan proses mengingat kembali adalah mengambil pengetahuan yang dibutuhkan dari memori jangka panjang ketika soalnya menghendaki demikian.

b) Memahami (*Comprehension*)

Memahami adalah mengkonstruksi makna dari materi pembelajaran, termasuk apa yang diucapkan, ditulis, dan digambar oleh guru. Proses kognitif

⁴⁶ Anas Sudijono, *Pengantar Evaluasi Pendidikan*, (Jakarta: PT Raja Grafindo Persada, 2013), Cet ke-13, h. 49.

⁴⁷ Lorin W Anderson dan David R. Krathwohl, *Kerangka Landasan untuk Pembelajaran, Pengajaran, dan Ascsmen*, (Jakarta: Pustaka Pelajar, 2010), Cet ke-1, h. 99.

yang dilakukan siswa adalah menafsirkan, mencontohkan, mengklasifikasikan, merangkum, menyimpulkan, membandingkan, dan menjelaskan.

c) Mengaplikasikan (*Application*)

Proses kognitif mengaplikasikan melibatkan penggunaan prosedur-prosedur tertentu untuk mengerjakan soal latihan atau menyelesaikan masalah. Kategori mengaplikasikan terdiri dari dua proses kognitif, yakni mengeksekusi dan mengimplementasikan.

d) Menganalisis (*Analysis*)

Menganalisis adalah memecah-mecah materi jadi bagian-bagian penyusunannya menentukan hubungan-hubungan antar bagian itu dan hubungan antara bagian-bagian tersebut dan keseluruhan struktur atau tujuan. Proses kognitif yang dilakukan siswa adalah membedakan, mengorganisasi, dan mengatribusikan.

e) Mengevaluasi (*Evaluation*)

Mengevaluasi adalah mengambil keputusan berdasarkan kriteria dan standar. Proses kognitif yang dilakukan siswa adalah memeriksa dan mengkritik. Memeriksa ini dengan cara mengkoordinasi, mendeteksi, memonitor, dan menguji.

f) Mencipta

Mencipta adalah memadukan bagian-bagian untuk membentuk sesuatu yang baru dan koheren atau untuk membuat suatu produk yang orisinal. Proses kognitif yang dilakukan siswa adalah merumuskan atau membuat hipotesis, merencanakan atau mendesain, dan memproduksi atau mengkontruksi.

2. Ranah Afektif

Ranah afektif adalah ranah yang berkaitan dengan sikap dan nilai. Dalam ranah sikap itu terdapat lima jenjang proses berpikir, yakni: (1) menerima atau memerhatikan (*receiving* atau *attending*), (2) merespons atau menanggapi

(*responding*), (3) menilai atau menghargai (*valuing*), (4) mengorganisasikan atau mengelola (*organization*), dan (5) berkarakter (*characterization*).⁴⁸ Berikut ini penjelasan masing-masing proses berpikir afektif, yakni²⁹:

a) Kemampuan Menerima

Kemampuan menerima adalah kepekaan seseorang dalam menerima rangsangan atau stimulus dari luar yang datang kepada dirinya dalam bentuk masalah, situasi, gejala, dan lain-lain. Kemampuan menerima atau memerhatikan terlihat dari kemauan untuk memerhatikan suatu kegiatan atau suatu objek. Contoh hasil belajar afektif jenjang menerima adalah peserta didik menyadari bahwa disiplin wajib ditegakkan, sifat malas dan tidak disiplin harus disingkirkan jauh-jauh.

b) Kemampuan Merespons

Kemampuan merespons adalah kemampuan yang dimiliki oleh seseorang untuk mengikutsertakan dirinya secara aktif dalam fenomena tertentu dan membuat reaksi terhadapnya dengan salah satu cara. Kemampuan merespons juga dapat diartikan kemampuan menunjukkan perhatian yang aktif, kemampuan melakukan sesuatu, dan kemampuan menanggapi. Contoh hasil belajar ranah afektif jenjang menanggapi adalah peserta didik tumbuh hasratnya untuk mempelajari lebih jauh atau menggali lebih dalam lagi tentang konsep disiplin.

c) Kemampuan Menilai

Kemampuan menilai adalah kemampuan memberikan nilai atau penghargaan terhadap suatu kegiatan atau objek, sehingga apabila kegiatan itu tidak dikerjakan, dirasakan akan membawa kerugian atau penyesalan. Contoh hasil belajar afektif jenjang *valuing* adalah tumbuhnya kemauan yang kuat pada diri peserta didik untuk berlaku disiplin, baik di sekolah, rumah maupun masyarakat.

⁴⁸Kunandar, *Penilaian Autentik (Penilaian Hasil Belajar Peserta Didik Berdasarkan Kurikulum 2013) Suatu Pendekatan Baru*, (Jakarta: Rajawali Press, 2014), Cet ke-3, h. 105

d) Kemampuan Mengatur atau Mengorganisasikan

Kemampuan mengatur atau mengorganisasikan artinya kemampuan mempertemukan perbedaan nilai sehingga terbentuk nilai baru yang lebih universal, yang membawa kepada perbaikan umum. Contoh hasil belajar afektif jenjang kemampuan mengorganisasikan adalah peserta didik mendukung penegakan disiplin.

e) Kemampuan Menerima

Kemampuan berkarakter (*characterization*) atau menghayati adalah kemampuan memadukan semua sistem nilai yang telah dimiliki seseorang yang memengaruhi pola kepribadian dan tingkah lakunya. Contoh hasil belajar afektif jenjang kemampuan berkarakter adalah peserta didik menjadikan nilai disiplin sebagai pola pikir dalam bertindak di sekolah, rumah, dan masyarakat.

3. Ranah Psikomotorik

Hasil belajar psikomotorik tampak dalam bentuk keterampilan (*skill*) dan kemampuan bertindak individu. Ada enam tingkatan keterampilan, yakni⁴⁹:

- a) Gerakan refleks (keterampilan pada gerakan yang tidak sadar);
- b) Keterampilan pada gerakan-gerakan dasar;
- c) Kemampuan perseptual, termasuk didalamnya membedakan visual, membedakan auditif, motoris, dan lain-lain;
- d) Kemampuan dibidang fisik, misalnya kekuatan, keharmonisan, dan ketepatan;
- e) Gerakan-gerakan *skill*, mulai dari keterampilan sederhana sampai pada keterampilan yang kompleks; dan

⁴⁹Nana Sudjana, *Penilaian Hasil Proses Belajar Mengajar*, h. 30

- f) Kemampuan yang berkenaan dengan komunikasi *non-decursive* seperti gerakan ekspresif dan interpretatif.

Ketiga ranah tersebut menjadi objek penilaian hasil belajar. Di antara ketiga ranah itu, ranah kognitiflah yang paling banyak dinilai oleh para guru di sekolah. Hal ini dikarenakan ranah kognitif berkaitan dengan kemampuan para siswa dalam menguasai isi bahan pengajaran.⁵⁰

D. Pendidikan Agama Islam

1. Pengertian Pendidikan Agama Islam

Di dalam UUSPN No. 2/1989 pasal 39 ayat 2 ditegaskan bahwa isi kurikulum setiap jenis, jalur, dan jenjang pendidikan wajib memuat, antara lain pendidikan agama. Dan dalam penjelasannya dinyatakan bahwa pendidikan agama merupakan usaha untuk memperkuat iman dan ketakwaan kepada Tuhan Yang Maha Esa sesuai dengan agama yang dianut oleh peserta didik yang bersangkutan dengan memperhatikan tuntutan untuk menghormati agama lain dan hubungan kerukunan antar umat beragama dalam masyarakat untuk mewujudkan persatuan nasional.⁵¹

Pendidikan agama islam adalah upaya sadar dan terencana dalam menyiapkan peserta didik untuk mengenal, memahami, menghayati, mengimani, bertakwa berakhlak mulia, mengamalkan ajaran agama islam dari sumber utamanya kitab suci al-Qur'an dan al-Hadits, melalui kegiatan bimbingan, pengajaran latihan, serta penggunaan pengalaman.⁵²

2. Tujuan Pendidikan Agama Islam

Pendidikan agama islam di sekolah bertujuan untuk meningkatkan

⁵⁰Nana Sudjana, *Penilaian Hasil Proses Belajar Mengajar*, h. 23

⁵¹Muhaimin, *Paradigma Pendidikan Islam* (Bandung: Remaja Rosdakarya, 2002), h. 75.

⁵²Ramayulis, *Metodologi Pendidikan Agama Islam* (Jakarta: Kalam Mulia, 2005), h. 21.

keyakinan, pemahaman, penghayatan dan pengamalan peserta didik tentang agama islam sehingga menjadi manusia muslim yang beriman dan bertakwa kepada Allah swt. serta berakhlak mulia dalam kehidupan pribadi, bermasyarakat, berbangsa dan bernegara serta untuk melanjutkan pendidikan pada jenjang yang lebih tinggi.

3. Ruang Lingkup Pendidikan Agama Islam

Ruang lingkup pendidikan agama islam meliputi keserasian, keselarasan dan keseimbangan antara:

- a) Hubungan manusia dengan Allah swt.
- b) Hubungan manusia dengan sesama manusia
- c) Hubungan manusia dengan dirinya sendiri
- d) Hubungan manusia dengan makhluk lain dan lingkungannya

4. Pola Pembinaan Pendidikan Agama Islam

Pembinaan pendidikan agama islam dikembangkan dengan menekankan keterpaduan antara tiga lingkungan pendidikan yaitu lingkungan keluarga, sekolah dan masyarakat. Untuk itu pendidikan agama perlu mendorong dan memantau kegiatan pendidikan agama islam yang dialami oleh peserta didiknya di dua lingkungan pendidikan lainnya (keluarga dan masyarakat), sehingga terwujud keselarasan dan kesatuan tindak dalam pembinaannya.⁵³ Jadi, dapat dipahami bahwa keselarasan dan kesatuan dalam pendidikan bagaimanapun akan terlaksana dengan baik ketika terdapat kerjasama dari ketiga pihak atau lingkungan peserta didik, lingkungan tersebut ialah lingkungan keluarga, lingkungan masyarakat, dan lingkungan sekolah.

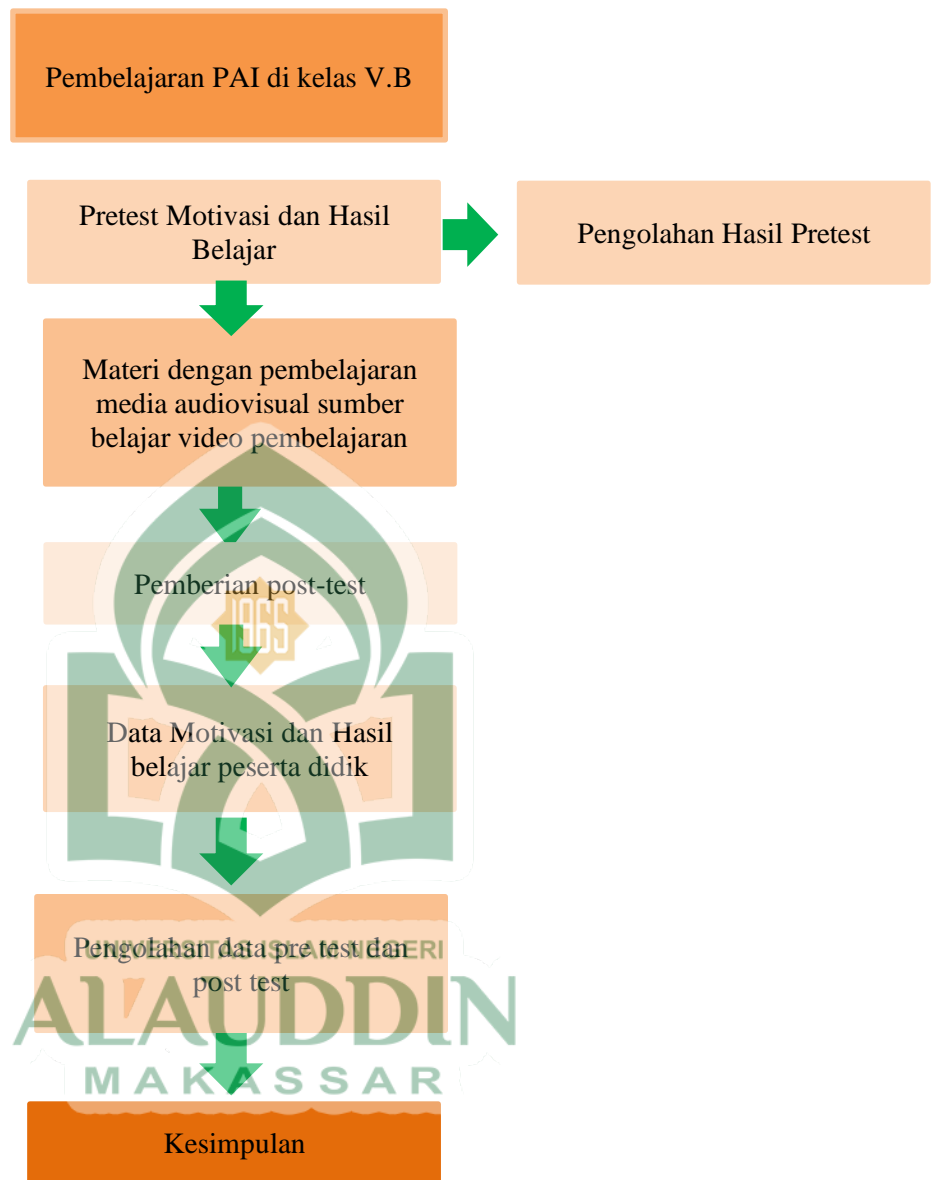
E. Kerangka Berpikir

⁵³Ramayulis, *Metodologi Pendidikan Agama Islam*, h. 22-23.

Pendidik dituntut untuk kreatif dan inovatif dalam menciptakan suasana belajar yang melibatkan peserta didik secara aktif selama proses pembelajaran dengan menggunakan strategi atau model pembelajaran yang efektif.

Pembelajaran yang melibatkan peserta didik secara aktif, menyenangkan, dan menarik tidak dapat tercipta jika hanya menggunakan model pembelajaran yang menjadikan pendidik sentral dari semua tahapan pembelajaran. Pendidik perlu model pembelajaran yang efektif melibatkan peserta didik selama proses pembelajaran. Berikut ini kerangka berpikir yang digunakan dalam penelitian ini.





BAB III

METODOLOGI PENELITIAN

A. Jenis, Desain dan Lokasi penelitian

1. Jenis Penelitian

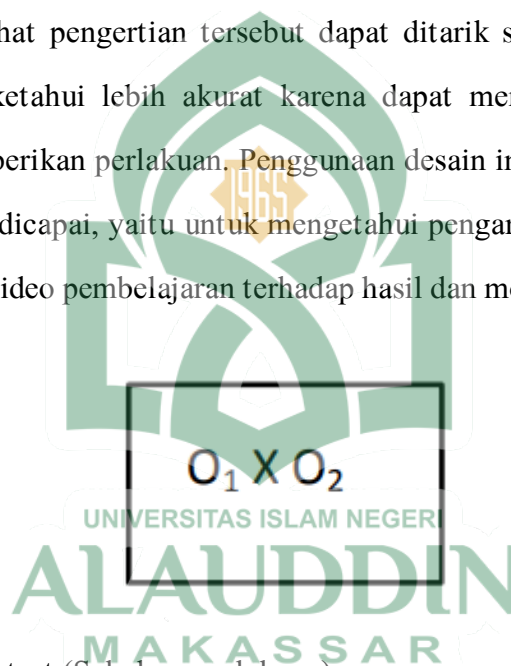
Metode penelitian adalah cara teratur yang digunakan untuk melaksanakan suatu pekerjaan agar tercapai dengan yang dikehendaki. Sebelum melaksanakan sebuah penelitian, seseorang peneliti harus menentukan metode atau cara-cara yang akan digunakannya. Hal tersebut dilakukan agar pelaksanaan penelitian berjalan dengan teratur dan dikehendaki sesuai dengan tujuan yang telah ditentukan. Metode penelitian adalah cara ilmiah untuk mendapatkan data dengan tujuan dan kegunaan tertentu. Metode penelitian eksperimen dapat diartikan sebagai metode penelitian yang digunakan untuk mencari pengaruh perlakuan tertentu terhadap yang lain dalam kondisi yang terkendali”. Metode eksperimen terbagi dalam tiga kelompok besar, yaitu *Pre-Experimental*, *True Experimental* dan *Quasi Experimental*.

Penelitian ini adalah penelitian kuantitatif dengan menggunakan metode *pre-experimental design tipe one group pretest-posttest* (tes awal tes akhir kelompok tunggal).

2. Desain Penelitian

Pada penelitian ini, penulis melakukan penelitian kuantitatif dengan menggunakan metode *pre-experimental design tipe one group pretest-posttest* (tes awal tes akhir kelompok tunggal). Arikunto mengatakan, bahwa *one group pretest-posttest design* adalah kegiatan penelitian yang memberikan tes awal (pretest) sebelum diberikan perlakuan, setelah diberikan perlakuan barulah memberikan tes akhir (posttest).¹

Setelah melihat pengertian tersebut dapat ditarik simpulan bahwa hasil perlakuan dapat diketahui lebih akurat karena dapat membandingkan dengan keadaan sebelum diberikan perlakuan. Penggunaan desain ini disesuaikan dengan tujuan yang hendak dicapai, yaitu untuk mengetahui pengaruh media audiovisual dan sumber belajar video pembelajaran terhadap hasil dan motivasi belajar peserta didik.



O_1 = Nilai pretest (Sebelum perlakuan)

X = Media audiovisual dan Sumber belajar video pembelajaran

O_2 = Nilai posttest (Setelah diberi perlakuan)

3. Lokasi Penelitian

Lokasi penelitian ini akan dilaksanakan di SD Inpres Paccerrakkang. Sekolah ini bertempat di Kelurahan Paccerrakkang, Kecamatan Biringkanaya, Kota Makassar. Pertimbangan dari pemilihan lokasi penelitian ini adalah didasarkan pada kesempatan, biaya, waktu, alat dan tenaga yang peneliti miliki selaku pihak

¹Suharsimi Arikunto, *Prosedur Penelitian Suatu Pendekatan Praktek* (Cet. XIII; Jakarta: PT. Rineka Cipta, 2006), h. 124.

yang melakukan penelitian. Selain itu, pemilihan lokasi penelitian yang lebih mendasar ialah dapat bekerjasama dengan pihak sekolah terutama guru PAI di SD Inpres Paccerrakang.

B. Pendekatan Penelitian

Pendekatan penelitian merupakan pendekatan yang digunakan untuk menjelaskan perspektif dalam membahas objek penelitian. Bagian ini memiliki dua perspektif, yaitu pendekatan metodologi dan pendekatan studi atau keilmuan.

1. Pendekatan Metodologi

Pendekatan metodologi yang digunakan adalah pendekatan yang bercorak *positivistic* (kuantitatif). Dikatakan demikian, karena fakta yang diteliti adalah fakta yang dapat diobservasi, dapat dihitung, dan dapat diukur.

2. Pendekatan Pedagogik

Arti dari pedagogik adalah praktek cara seseorang mengajar dan ilmu pengetahuan mengenai prinsip dan metode membimbing, mengawasi pelajaran dan dengan satu perkataan yang disebut pendidikan. Dalam penelitian ini penulis menggunakan pendekatan pedagogik karena tujuan penelitian ini untuk mendeskripsikan Pengaruh Video Pembelajaran terhadap Peningkatan Hasil Belajar Pendidikan Agama Islam di Kelas 5 SD Inpres Paccerekkang Kota Makassar.

C. Populasi dan Sampel

1. Populasi

Populasi adalah wilayah generalisasi yang terdiri atas: objek/subjek yang mempunyai kualitas dan karakteristik tertentu yang ditetapkan oleh peneliti untuk dipelajari dan kemudian ditarik kesimpulannya.²

Sulaiman Saat dan Sitti Mania menjelaskan populasi selalu terkait dengan jumlah atau keseluruhan dari subyek/obyek yang diteliti. Penelitian populasi tergambar pada judul atau rumusan masalah penelitian. Misalnya subyek penelitian adalah peserta didik pada suatu sekolah, maka populasinya adalah keseluruhan peserta didik pada sekolah itu, kalau judul penelitian hanya mencantumkan pada kelas tertentu, maka populasinya adalah seluruh peserta didik pada kelas itu. Penggunaan populasi berlaku pada bagi penelitian kuantitatif, dan tidak berlaku pada penelitian kualitatif.³

Populasi yang ditetapkan dalam penelitian ini yaitu seluruh peserta didik di Kelas V di SD Inpres Paccerakkang yang berjumlah sebanyak 113 orang peserta didik.

Tabel 3.1
Jumlah Populasi Kelas V di SD Inpres Paccerakkang Makassar

Kelas	Jumlah Peserta Didik
5.A	28 Orang
5.B	27 Orang
5.C	29 Orang
5.D	28 Orang
Total	113 Orang

Sumber Data: Tata Usaha SD Inpres Paccerakkang Makassar

²Kamaluddin Tajibu, *Metode Penelitian Komunikasi* (Cet. I; Makassar: Alauddin University Press, 2013), h. 165.

³Sulaiman Saat dan Sitti Mania, *Pengantar Metodologi Penelitian Panduan Bagi Peneliti Pemula* (Cet. I; Makassar: Penerbit SIBUKU, 2018), h.56.

2. Sampel

Sampel adalah bagian dari jumlah dan karakteristik yang dimiliki oleh populasi tersebut.⁴ Terdapat beberapa teknik dalam menentukan sampel yang dapat dilakukan dan hasilnya dapat mewakili semua populasi. Sampel pada penelitian ini yaitu kelas V.B yang berjumlah 27 orang peserta didik.

Teknik pengambilan sampel yang digunakan oleh peneliti dalam penelitian ini adalah *Purposive Sampling*, yakni teknik penentuan sampel dengan pertimbangan tertentu. Teknik sampel dilakukan dengan pertimbangan setelah melakukan wawancara dengan pendidik Mata Pelajaran Pendidikan Agama Islam dan Budi Pekerti. Peneliti mengambil sampel kelas V.B sebagai pertimbangan karena berdasarkan data empirik yang didapatkan di lapangan guru PAI mengatakan bahwa peserta didik di kelas tersebut memiliki keterlambatan paham terhadap materi pembelajaran dan berdasarkan pengakuan peserta didik.

Tabel 3.2
Jumlah Sampel SD Inpres Paccerakkang Kelas V

Kelas	Jumlah Peserta Didik
V.B	27 Orang

Sumber Data: Tata Usaha SD Inpres Paccerakkang Kota Makassar.

D. Metode Pengumpulan Data

Teknik pengumpulan data merupakan langkah yang paling utama dalam penelitian, karena tujuan utama dari penelitian adalah mendapatkan data. Teknik pengumpulan data adalah cara-cara yang digunakan oleh peneliti untuk mengumpulkan data yang dibutuhkan untuk menjawab rumusan masalah pada penelitian.⁵ Untuk mengumpulkan data yang berhubungan dengan materi pokok penelitian ini penulis menempuh dengan dua cara, yaitu:

⁴Sugiyono, *Metodologi Penelitian Kuantitatif, Kualitatif, R&D* (Bandung: Alfabeta, 2014), h. 81.

⁵Suharsimi Arikunto, *Manajemen Penelitian* (Cet. III; Jakarta: Rineka Cipta, 1995), h. 134.

Tes dilakukan untuk mengetahui kemampuan kognitif peserta didik setelah melakukan penerapan pembelajaran. Tes merupakan instrument atau alat untuk mengukur perilaku atau kinerja (*performance*) seseorang.⁶ Tes adalah serentetan pertanyaan atau latihan serta alat lain yang digunakan untuk mengukur keterampilan, pengetahuan intelegensi, kemampuan atau bakat yang dimiliki individu atau kelompok. Tes hasil belajar dapat digunakan untuk menilai kemajuan belajar dan mencari masalah-masalah dalam belajar. Tes hasil belajar pada penelitian ini adalah *pre-test* dan *post-test*.

Angket dilakukan untuk mengetahui motivasi peserta didik sebelum dan sesudah dilakukan perlakuan. Angket dapat mengetahui kesulitan belajar peserta didik. selain itu, angket juga memberikan gambaran umum motivasi belajar peserta didik.

E. Instrumen Penelitian

Instrumen penelitian merupakan alat yang digunakan dalam pengumpulan data atau informasi yang berkaitan dengan penelitian. Instrumen penelitian merupakan suatu alat yang dipergunakan dalam mengukur fenomena atau gejala alam maupun sosial yang diamati oleh peneliti. Semua fenomena ini disebut variabel penelitian. Adapun instrumen pengumpulan data yang digunakan pada penelitian ini adalah:

1. Butir Soal

Butir soal digunakan untuk mengukur kemampuan kognitif peserta didik di kelas V SD Inpres Paccerakkang Kota Makassar pada pembelajaran PAI

Butir soal ini terdiri dari:

⁶Sukardi, *Metodologi Penelitian Pendidikan* (Jakarta: Bumi Aksara,2003), h. 21.

- a. Tes awal (*pre-test*), yaitu tes awal yang diberikan pada peserta didik untuk mengetahui kemampuan awal sebelum diberi perlakuan (*treatment*).
- b. Tes akhir (*pre-test*), yaitu tes yang diberikan pada peserta didik setelah diberi perlakuan (*treatment*).

Butir soal yang digunakan peneliti adalah butir soal tertulis dalam bentuk essay. Tes disusun dan dikembangkan sendiri oleh peneliti sebanyak 5 item soal setiap satu materi atau babnya. Setiap item soal yang benar diberi skor sesuai dengan kategori yang dibuat peneliti, sedangkan setiap item soal yang terjawab salah atau tidak terjawab sesuai dengan kunci jawaban diberi skor 0.

F. Uji Validitas dan Reliabilitas Instrumen

1. Validitas Instrumen

Syarat sebuah instrumen untuk dikatakan valid jika instrumen tersebut mampu mengukur sesuatu yang harusnya diukur, sebuah instrumen dikatakan valid jika mampu mengungkapkan data dari variabel yang diteliti secara tepat.⁷ Uji validitas sebuah instrumen terdiri dari 2 jenis, yaitu, validitas isi dan validitas konstruktif. Pengertian validitas isi adalah ketetapan instrumen yang digunakan dilihat dari segi materi yang akan diteliti, sedangkan validitas konstruktif mengarah kepada asumsi bahwa instrumen yang dipakai memiliki satu definisi operasional yang tepat dari sebuah konsep teoritis yang dapat diukur dan diamati.⁸

Berdasarkan pendapat di atas, dapat disimpulkan bahwa validitas adalah aspek penting dalam sebuah alat evaluasi, dan instrumen tersebut dapat dikatakan valid jika mampu mengukur yang diinginkan dengan tepat. Dengan kata lain, validitas berkaitan dengan ketepatan instrumen atau alat ukur.

⁷Sugiyono, *Metodologi Penelitian Kombinasi* (Bandung: Alfabeta, 2015), h. 168.

⁸Suharsimi Arikunto, *Dasar-Dasar Evaluasi Pendidikan*, h. 33.

Uji validitas instrumen yang digunakan pada penelitian ini menggunakan rumus *product moment correlation* atau korelasi produk momen. Dengan menggunakan rumus tersebut, dapat dilihat korelasi skor masing-masing butir pertanyaan atau soal tes yang digunakan. Rumusnya adalah sebagai berikut:

$$r_{xy} : \frac{N (\sum XY) - (\sum X) (\sum Y)}{\sqrt{(N \sum x^2 - (\sum x)^2) (N \sum Y^2 - (\sum Y)^2)}}$$

Keterangan:

r_{xy} : koefisien korelasi variabel X dan Y

$\sum X$: jumlah skor dalam distribusi X

$\sum Y$: jumlah skor dalam distribusi Y

N : jumlah subyek keseluruhan item.⁹

Kriteria pengujian validitas adalah setiap item instrumen dikatakan valid jika $r_{xy} > r_{tabel}$, yang di mana r_{tabel} diperoleh dari nilai kritis r produk momen.

2. Reliabilitas Instrumen

Reliabilitas suatu tes atau instrumen adalah tingkatan ketetapan atau konsistensi sebuah instrumen dalam mengukur sesuatu yang ingin diukur. Reliabilitas merujuk kepada sejauh mana suatu hasil pengukuran relatif konsisten, bahkan jika pengukuran tersebut dilakukan berulang kali. Jika seandainya hasil yang didapat berubah-ubah, perubahan yang terjadi bisa dikatakan tidak berarti.¹⁰

Dapat disimpulkan bahwa instrumen penelitian yang digunakan dapat dikatakan *reliable* ketika instrumen tersebut digunakan berulang kali untuk mengukur objek yang sama, akan menghasilkan data yang sama.

Rumus yang digunakan untuk mengukur reliabilitas instrumen pada penelitian ini adalah rumus alpha, karena tujuan dari penggunaan rumus ini adalah

⁹Suharsimi Arikunto, *Prosedur Penelitian Suatu Pendekatan Praktek* (Cet. XIII; Jakarta: PT. Rineka Cipta, 2006), h. 160.

¹⁰Suharsimi Arikunto, *Dasar-dasar Evaluasi Pendidikan*, h. 86.

mencari reliabilitas instrumen yang skornya bukan 1 atau 0, misalnya soal berbentuk uraian atau angket.¹¹

Adapun rumus alpha tersebut sebagai berikut:

$$r_{11} = \left[\frac{k}{k-1} \right] \left[1 - \frac{\sum \sigma_b^2}{\sigma_t^2} \right]$$

Keterangan:

- r_{11} :reliabilitas instrumen
 k :banyaknya butir pernyataan atau banyaknya soal
 $\sum \sigma_b^2$: jumlah varians butir
 σ_t^2 :variens total.¹²

Hasil dari perhitungan menggunakan rumus alpha tersebut selanjutnya dikonsultasikan dengan ketentuan, yaitu suatu variabel dikatakan reliabel jika menghasilkan nilai alpha > 0,60.

G. Teknik Pengolahan dan Analisis Data

1. Pengolahan Data

Sebelum diadakan uji statistik, baik statistik deskriptif maupun statistik inferensial, data yang ditemukan di lapangan harus diolah terlebih dahulu. Langkah-langkah pengolahan data sebagai berikut:

- a. *Editing* (mengedit data), yakni memisahkan antara instrumen yang sempurna jawabannya dan yang kurang sempurna (cacat)
- b. *Coding* data, yakni memberi kode pada setiap instrument dari setiap responden.
- c. Memberi skor pada setiap item (alternatif) jawaban yang diberikan oleh responden

¹¹Sugiyono, *Metode Penelitian Pendidikan Pendekatan Kuantitatif, kualitatif, dan R&D*, h. 209.

¹²Suharsimi Arikunto, *Prosedur Penelitian Suatu Pendekatan Praktek*, h. 191.

d. Memasukkan data ke dalam tabel beberan data.¹³

2. Analisis Data

Analisis data hasil penelitian menggunakan dua teknik statistik, yakni statistik deskriptif dan statistik inferensial.

a. Analisis Deskriptif

Statistik deskriptif adalah statistik yang digunakan untuk menganalisis data dengan cara mendeskripsikan atau menggambarkan data yang telah terkumpul sebagaimana adanya tanpa bermaksud membuat kesimpulan yang berlaku untuk umum atau generalisasi. Statistik deskriptif dapat digunakan bila peneliti hanya ingin mendeskripsikan data sampel, dan tidak ingin membuat kesimpulan yang berlaku untuk populasi dimana sampel diambil. Tetapi bila peneliti ingin membuat kesimpulan yang berlaku untuk populasi, maka teknik analisis yang digunakan adalah statistik inferensial.

Adapun analisis deskriptif yang digunakan adalah analisis deskriptif kuantitatif, dengan langkah-langkah sebagai berikut:

1) Menghitung *mean* (rata-rata)

$$\bar{x} = \frac{\sum_{i=1}^k f_i \cdot x_i}{\sum_{i=1}^k f_i}$$

Keterangan:

\bar{x} : Rata-rata

x_i : Nilai statistika

f_i : Frekuensi untuk nilai x_i yang bersesuaian kelompok ke-i

K : Banyaknya kelompok.¹⁴

¹³Sulaiman Saat dan Sitti Mania, *Pengantar Metodologi Penelitian Panduan Bagi Peneliti Pemula* (Cet. II; Gowa: Pusaka Almaida, 2020), h. 113-114.

¹⁴J. Supranto, *Statistik Teori dan Aplikasi* (Jakarta: Penerbit Erlangga, 2008), h. 98.

2) Rumus persentase nilai rata-rata:

$$P = \frac{f}{N} \times 100\%$$

Keterangan:

P : Angka persentase

f : Frekuensi yang dicari persentasenya

N : Banyaknya sampel responden.¹⁵

3) Menentukan nilai *range*

$$R = X_t - X_r$$

Keterangan:

R: Range

X_t : Skor tertinggi

X_r : Skor terendah.¹⁶

4) Menghitung panjang kelas interval

$$P = \frac{R}{K}$$

Keterangan:

P : Panjang kelas interval

R : range (jangkauan)

K : banyaknya kelas.¹⁷

5) Menentukan jumlah kelas interval

$$K = 1 + (3,3) \log N$$

¹⁵Nana Sudjana, *Dasar-dasar Proses Belajar Mengajar* (Cet. XIII; Bandung: Sinar Baru Algesindo, 2014), h. 130.

¹⁶Sugiyono, *Metode Penelitian Pendidikan Pendekatan Kuantitatif, Kualitatif dan R&D*, h. 55.

¹⁷Syafaruddin Siregar, *Statistik Terapan untuk Penelitian* (Cet. I; Jakarta: Grasindo, 2005), h. 32.

Keterangan:

K: Jumlah kelas

N: Banyaknya data atau jumlah sampel¹⁸

6) Menghitung standar deviasi

$$SD = \sqrt{\frac{\sum(x_i - \bar{x})^2}{n - 1}}$$

Keterangan:

SD : Standar Deviasi

\bar{x} : Rata-rata

x_i : Nilai statistika

n : Banyaknya data.¹⁹

7) Kategorisasi

Norma kategorisasi subjek penelitian yang digunakan berpedoman pada norma kategorisasi yang disusun oleh Azwar dalam lima kategori diagnosis, yaitu sangat tinggi, tinggi, sedang, rendah, dan sangat rendah. Norma kategorisasi sebagai berikut

Tabel 3.3
Norma Kategorisasi Subjek dan Item

Kriteria Skor	Kategori
$\mu + 1,5 \sigma > X$	Sangat Tinggi
$\mu + 0,5 \sigma < \leq \mu + 1,5 \sigma$	Tinggi
$\mu - 0,5 \sigma < \leq \mu + 0,5 \sigma$	Sedang
$\mu - 1,5 \sigma < \leq \mu - 0,5 \sigma$	Rendah
$X \leq \mu - 1,5 \sigma$	Sangat Rendah

¹⁸Syafaruddin Siregar, *Statistik Terapan untuk Penelitian*, h. 24.

¹⁹Supardi, *Aplikasi Statistika dalam Penelitian Konsep Statistika yang Lebih Komprehensif* (Cet. II; Jakarta: PT. Prima Ufuk Semesta, 2013), h. 81.

b. Analisis Statistik Inferensial

Statistik inferensial digunakan untuk menguji hipotesis. Pengujian hipotesis dimaksudkan untuk mengetahui seberapa besar pengaruh penggunaan video pembelajaran terhadap peningkatan hasil belajar pendidikan Agama Islam kelas 5 SD Inpres Paccerrakkang Kota Makassar dapat diketahui dengan menggunakan analisis regresi berganda dengan langkah-langkah sebagai berikut:

1) Uji Normalitas

Tujuan dilakukannya uji normalitas data adalah untuk mengetahui apakah populasi data berdistribusi normal atau tidak. Bila data berdistribusi normal, maka dapat digunakan uji statistik berjenis parametrik. Sedangkan bila data tidak berdistribusi normal, maka digunakan uji statistik non parametrik.²⁰

Untuk pengujian tersebut digunakan rumus *Chi-kuadrat* yang dirumuskan sebagai berikut:

$$X^2_{hitung} = \sum_{i=1}^k \frac{(O_k - E_k)^2}{E_k}$$

Keterangan:

X^2 = nilai *chi* kuadrat hitung

O_k = Frekuensi hasil Pengamatan

E_k = Frekuensi harapan²¹

Kriteria pengujian normalitas jika $X^2_{hitung} < X^2_{tabel}$, dimana X^2_{tabel} diperoleh dari daftar X^2 dengan $dk=(k-1)$ pada taraf signifikansi $\alpha = 0,05$.

2) Uji Homogenitas

Pengujian homogenitas adalah pengujian hipotesis yang melihat apakah ada kesamaan antara satu sampel dengan sampel lainnya (bersifat homogen) dan

²⁰Sofian Siregar, *Statistik Parametrik Untuk Penelitian Kuantitatif* (Cet. III; Jakarta: PT Bumi Aksara, 2015), h. 153.

²¹Iqbal Hasan, *Pokok-pokok Materi Statistik 2 (Statistik Inferensial)* (Cet. I; Jakarta: Bumi Aksara, 2008), h. 206.

tidak menunjukkan perbedaan yang signifikan. Untuk pengujian ini digunakan rumus F, yaitu sebagai berikut:

$$F = \frac{S^2 b}{S^2 k}$$

Keterangan:

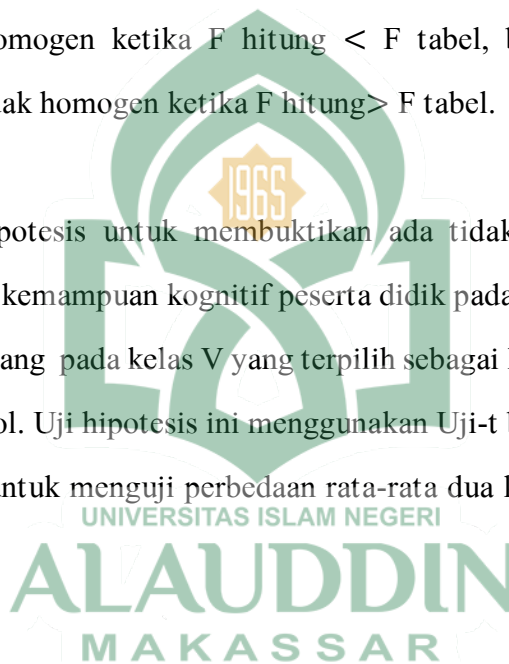
S^2b = Varians yang lebih besar

S^2k = Varians yang lebih kecil.²²

Dikatakan homogen ketika $F \text{ hitung} < F \text{ tabel}$, begitupun sebaliknya dikata-kan varian tidak homogen ketika $F \text{ hitung} > F \text{ tabel}$.

3) Uji Hipotesis

Pengujian hipotesis untuk membuktikan ada tidaknya perbedaan yang signifikan mengenai kemampuan kognitif peserta didik pada pembelajaran PAI di SD Inpres Paccerrakkang pada kelas V yang terpilih sebagai kelompok eksperimen dan kelompok kontrol. Uji hipotesis ini menggunakan Uji-t berpasangan dan Uji - t independen yaitu untuk menguji perbedaan rata-rata dua kelompok yang saling berkaitan.



²²Iqbal Hasan, *Pokok-pokok Materi Statistik 2 (Statistik Inferensial)*, h. 209.

BAB IV

HASIL PENELITIAN DAN PEMBAHASAN

A. Hasil Penelitian

Pada bab ini, akan dibahas hasil penelitian secara rinci dengan pendekatan analisis statistik. Penelitian ini menggunakan analisis deskriptif dan inferensial untuk menjawab rumusan masalah sekaligus menjawab hipotesis yang ada dengan bantuan program *SPSS versi 20*. Sebelum menjabarkan hasil penelitian yang didapatkan peneliti di lapangan, berikut ini hasil uji instrumen yang digunakan dalam penelitian ini

1. Uji Instrumen

a. Validitas Angket

Dalam penelitian ini, item pertanyaan pada angket terdiri dari 20 pertanyaan pretest dan 20 pertanyaan posttest dapat dilihat pada lampiran. adapun rumus yang digunakan untuk menguji validitas item pertanyaan angket menggunakan rumus korelasi *Bivariate Pearson (Product Moment Pearson)* untuk memperoleh nilai r_{hitung} dengan bantuan program *SPSS*. Kemudian nilai r_{hitung} yang diperoleh akan dibandingkan dengan nilai r_{tabel} untuk pengambilan keputusan dengan taraf signifikansi 0,05. Item pertanyaan dinyatakan valid apabila $r_{hitung} > r_{tabel}$. Berdasarkan jumlah responden diperoleh nilai r_{tabel} sebesar 0,374. Adapun data hasil uji validitas instrumen penelitian ini sebagai berikut:

Tabel 4.
Validitas Angket Motivasi Belajar Peserta Didik

No.	r_{hitung}	r_{tabel}	Perbandingan	Keterangan
1	0.896	0.374	$r_{hitung} > r_{tabel}$	Valid
2	0.929	0.374	$r_{hitung} > r_{tabel}$	Valid
3	0.901	0.374	$r_{hitung} > r_{tabel}$	Valid
4	0.865	0.374	$r_{hitung} > r_{tabel}$	Valid
5	0.637	0.374	$r_{hitung} > r_{tabel}$	Valid
6	0.652	0.374	$r_{hitung} > r_{tabel}$	Valid
7	0.929	0.374	$r_{hitung} > r_{tabel}$	Valid
8	0.936	0.374	$r_{hitung} > r_{tabel}$	Valid
9	0.896	0.374	$r_{hitung} > r_{tabel}$	Valid
10	0.838	0.374	$r_{hitung} > r_{tabel}$	Valid
11	0.896	0.374	$r_{hitung} > r_{tabel}$	Valid
12	0.929	0.374	$r_{hitung} > r_{tabel}$	Valid
13	0.901	0.374	$r_{hitung} > r_{tabel}$	Valid
14	0.865	0.374	$r_{hitung} > r_{tabel}$	Valid
15	0.637	0.374	$r_{hitung} > r_{tabel}$	Valid
16	0.652	0.374	$r_{hitung} > r_{tabel}$	Valid
17	0.929	0.374	$r_{hitung} > r_{tabel}$	Valid
18	0.936	0.374	$r_{hitung} > r_{tabel}$	Valid
19	0.896	0.374	$r_{hitung} > r_{tabel}$	Valid
20	0.869	0.374	$r_{hitung} > r_{tabel}$	Valid

Berdasarkan tabel uji validitas di atas, menunjukkan bahwa dari pengujian 20 item semua item memiliki nilai $r_{hitung} > r_{tabel}$ sehingga dapat dikatakan bahwa semua item tersebut valid. Adapun data hasil perhitungan r_{hitung} SPSS dapat dilihat pada lampiran output uji validitas angket item motivasi belajar.

b. Reliabilitas Angket

Dalam penelitian ini menggunakan rumus, Cronbach's Alpha dengan bantuan program SPSS Adapun angket dinyatakan reliabel jika nilai Cronbach's Alpha $> 0,60$.

Tabel 4.
Hasil Uji Reliabilitass Angket Motivasi Belajar

Cronbach's Alpha	N of items
0.969	20

Dalam penelitian ini menggunakan rumus, Cronbach's Alpha dengan bantuan program SPSS 16. Adapun angket dinyatakan reliabel jika nilai Cronbach's Alpha $> 0,60$. Dalam hal ini yaitu $0.969 > 0.60$.

c. Validitas Soal Tes Hasil Belajar

Dalam penelitian ini instrumen soal tes struktur dan fungsi bagian tumbuhan yang digunakan terdiri dari lima soal dengan bentuk soal essay yang dapat dilihat pada lampiran soal tes. Adapun rumus yang digunakan untuk menguji validitas soal menggunakan rumus korelasi *Bivariate Pearson (Product Moment Pearson)* untuk memperoleh nilai dengan bantuan program SPSS Kemudian nilai r_{hitung} yang diperoleh akan dibandingkan dengan nilai r_{tabel} untuk pengambilan keputusan dengan taraf signifikansi 0.05 dengan dasar pengambilan keputusan soal tes dikatakan valid jika $r_{hitung} > r_{tabel}$

Tabel 4.
Hasil Analisis Validitas Soal Tes Hasil Belajar

No.	r_{hitung}	r_{tabel}	Perbandingan	Keterangan
1	0.624	0.374	$r_{hitung} > r_{tabel}$	Valid
2	0.605	0.374	$r_{hitung} > r_{tabel}$	Valid
3	0.530	0.374	$r_{hitung} > r_{tabel}$	Valid
4	0.753	0.374	$r_{hitung} > r_{tabel}$	Valid
5	0.707	0.374	$r_{hitung} > r_{tabel}$	Valid

Berdasarkan tabel uji validitas di atas, diketahui bahwa dari soal yang berjumlah 5 memenuhi kriteria validitas, maka dalam penelitian ini peneliti menggunakan semua soal yang valid

d. Reliabilitas Soal Tes Hasil Belajar

Dalam penelitian ini menggunakan rumus Cronbach's Alpha dengan bantuan program SPSS. Adapun soal dikatakan reliabel jika nilai *Cronbach's Alpha* $> 0,60$

Tabel 4.
Output Uji Realibilitas Soal Tes Hasil Belajar

Cronbach's Alpha	N of items
0.647	5

Berdasarkan tabel output hasil uji reliabilitas soal tes hasil belajar di atas, menunjukkan $r_{hitung} > r_{tabel}$ atau *Cronbach's Alpha* sebesar $0,647 > 0,60$ dengan nilai tersebut maka dinyatakan instrumen yang digunakan reliabel.

e. Tingkat Kesukaran Soal Tes Hasil Belajar

Analisis tingkat kesukaran soal digunakan untuk mengetahui kualitas butir soal yang tergolong sukar, sedang, atau mudah. Uji tingkat kesukara soal diuji dengan menggunakan program SPSS.

Tabel 4.
Output Uji Tingkat Kesukaran Soal Tes Hasil Belajar

No.	Nilai P	Tingkat Kesulitan
1	0.80	Mudah
2	0.64	Sedang
3	0.52	Sedang
4	0.40	Sedang
5	0.32	Sedang

Tabel di atas, penggolongan tingkat kesukaran soal tes hasil belajar tersebut dilakukan dengan melihat nilai tingkat kesukaran P setiap butir soal dengan

klasifikasi interpretasi tingkat kesukaran. Sehingga, berdasarkan tabel di atas menunjukkan bahwa dari kelima soal valid di atas terdapat empat soal yang memiliki interpretasi tingkat kesukaran sedang dan terdapat satu soal yang memiliki interpretasi tingkat kesukaran sangat sukar.

f. Daya Beda Soal Tes Hasil Belajar

Analisis daya beda soal dalam penelitian ini dilakukan untuk membedakan kemampuan siswa yang memiliki kemampuan tinggi atau rendah. Uji daya beda ini dilakukan dengan menggunakan program SPSS. Adapun diperoleh hasil daya beda setiap butir soal tes hasil belajar, sebagai berikut

Tabel 4.
Hasil Analisis Daya Beda Soal Tes Hasil Belajar

Kriteria	Item Soal	
	Nomor Soal	Jumlah Soal
Baik	1, 4, 5	3
Cukup	2, 3	2
Jumlah		5

Berdasarkan tabel di atas, menunjukkan bahwa dari kelima soal yang valid terdapat tiga soal yang memiliki daya beda soal yang baik dan dua soal memiliki daya yang cukup.

2. Deskripsi Data Hasil Penelitian

Setelah melakukan uji instrumen yang akan digunakan sebagaimana yang telah dibahas di atas, instrumen-instrumen tersebut lalu digunakan oleh peneliti di lapangan untuk mendapatkan data yang dibutuhkan dalam proses penyusunan hasil penelitian ini. Berikut ini hasil penelitian yang diperoleh oleh peneliti setelah melakukan proses pengambilan data, yaitu:

a. Motivasi Belajar Peserta Didik pada Mata Pelajaran Pendidikan Agama Islam Sebelum Penerapan Media dan Sumber Belajar di Kelas V SD Inpres Paccerekkang Kota Makassar

Hasil penelitian yang diperoleh yaitu data yang diolah melalui SPSS dengan melakukan analisis deskriptif untuk mengetahui motivasi peserta didik sebelum menggunakan media audiovisual dan sumber belajar video pembelajaran. Setelah itu dilakukan uji hipotesis melalui SPSS dengan melakukan analisis inferensial untuk mengetahui motivasi peserta didik sebelum diberikan perlakuan pada mata pelajaran Pendidikan Agama Islam di kelas V SD Inpres Paccerekkang Kota Makassar.

Sebelum melakukan perlakuan maka peneliti memberikan angket pretest sebagai tes awal. Tes ini mengetahui motivasi awal siswa kelas kontrol yang diajar tanpa menggunakan media audio visual dan sumber belajar video pembelajaran. Berikut ini data hasil penelitian yang didapatkan di lokasi penelitian:

Tabel 4.
Hasil Angket Motivasi Peserta Didik Kelas Kontrol

No.	Daftar Informan	Nilai Pretest
1.	Informan 1	93
2.	Informan 2	79
3.	Informan 3	80
4.	Informan 4	78
5.	Informan 5	65
6.	Informan 6	56
7.	Informan 7	58
8.	Informan 8	33
9.	Informan 9	29
10.	Informan 10	22

11.	Informan 11	96
12.	Informan 12	80
13.	Informan 13	80
14.	Informan 14	78
15.	Informan 15	48
16.	Informan 16	56
17.	Informan 17	58
18.	Informan 18	33
19.	Informan 19	78
20.	Informan 20	65
21.	Informan 21	78
22.	Informan 22	65
23.	Informan 23	56
24.	Informan 24	58
25.	Informan 25	33
26.	Informan 26	78
27.	Informan 27	50
Rata-rata		62.33

Setelah pembagian angket yang diberikan kepada sampel penelitian, selanjutnya data tersebut diolah menggunakan analisis statistik deskriptif. Berikut ini hasil olah data di atas dengan bantuan aplikasi olah data SPSS:

Tabel 4.
Anallisis Deskriptif Motivasi Siswa Kelas Kontrol

Jumlah Sampel	27
Skor Maksimum	96
Skor Minimum	22
Sum	1683
Rata-Rata (<i>Mean</i>)	62.33
Range	74
Standar Deviasi	19.99

Selanjutnya peneliti mengolah data pada tabel di atas menjadi data interval. Adapun data interval yang didapatkan peneliti menggunakan aplikasi SPSS, yaitu sebagai berikut:

Tabel 4.
Data Interval Angket Motivasi Belajar Peserta Didik

No	Interval	Kategori	Frekuensi	Presentase
1.	21 – 36	Sangat Rendah	5	18.51%
2.	37 – 52	Rendah	2	7.40%
3.	53 – 68	Sedang	12	44.44%
4.	69 – 84	Tinggi	7	25.92%
5.	85 – 100	Sangat Tinggi	1	3.70%
Jumlah			27	100%

Dari tabel interval di atas, maka dapat dikatakan deskripsi nilai pretest motivasi belajar siswa dengan rata-rata skor tinggi diatas 70, dilihat dari jumlah frekuensi yang paling banyak yaitu 8 (29.62%) dari 27 siswa sehingga dapat disimpulkan bahwa motivasi belajar siswa (Pretest) terbilang rendah.

b. Hasil Belajar Peserta Didik pada Mata Pelajaran Pendidikan Agama Islam Sebelum Penerapan Media dan Sumber Belajar di kelas V SD Inpres Paccerekkang Kota Makassar

Hasil penelitian yang diperoleh yaitu data yang diolah melalui SPSS dengan melakukan analisis deskriptif untuk mengetahui hasil belajar peserta didik sebelum menggunakan media audiovisual dan sumber belajar video pembelajaran. Setelah itu dilakukan uji hipotesis melalui SPSS dengan melakukan analisis inferensial untuk mengetahui hasil belajar peserta didik sebelum diberikan perlakuan pada mata pelajaran Pendidikan Agama Islam di kelas V SD Inpres Paccerekkang Kota Makassar.

Sebelum melakukan perlakuan maka peneliti memberikan tes hasil belajar (pretest) sebagai tes awal. Tes ini mengetahui hasil belajar awal siswa sebelum melakukan perlakuan dengan media dan sumber belajar. Berikut ini data hasil penelitian yang didapatkan di lokasi penelitian:

Tabel 4.
Hasil Belajar Peserta Didik Sebelum Perlakuan

No.	Daftar Informan	Nilai Pretest
1.	Informan 1	40
2.	Informan 2	60
3.	Informan 3	35
4.	Informan 4	65
5.	Informan 5	65
6.	Informan 6	70
7.	Informan 7	50
8.	Informan 8	50
9.	Informan 9	60
10.	Informan 10	30

11.	Informan 11	55
12.	Informan 12	50
13.	Informan 13	55
14.	Informan 14	45
15.	Informan 15	30
16.	Informan 16	70
17.	Informan 17	45
18.	Informan 18	50
19.	Informan 19	35
20.	Informan 20	40
21.	Informan 21	65
22.	Informan 22	50
23.	Informan 23	45
24.	Informan 24	45
25.	Informan 25	60
26.	Informan 26	55
27.	Informan 27	35
Rata-rata		50.18

Setelah pembagian soal tes hasil belajar yang diberikan kepada sampel penelitian, selanjutnya data tersebut diolah menggunakan analisis statistik deskriptif. Berikut ini hasil olah data di atas dengan bantuan aplikasi olah data SPSS:

Tabel 4.
Anallisis Deskriptif Hasil Belajar Siswa Sebelum Perlakuan

Jumlah Sampel	27
Skor Maksimum	70
Skor Minimum	30
Sum	1355
Rata-Rata (<i>Mean</i>)	50.18
Range	40
Standar Deviasi	11.80

Selanjutnya peneliti mengolah data pada tabel di atas menjadi data interval. Adapun data interval yang didapatkan peneliti menggunakan aplikasi SPSS, yaitu sebagai berikut:

Tabel 4.
Data Interval Hasil Belajar Peserta Didik Sebelum Perlakuan

No	Interval	Kategori	Frekuensi	Presentase
1.	21 – 36	Sangat Rendah	5	18.51%
2.	37 – 52	Rendah	11	40.74%
3.	53 – 68	Sedang	10	37.03%
4.	69 – 84	Tinggi	1	3.7%
5.	85 – 100	Sangat Tinggi	0	-
Jumlah			27	100%

Dari tabel interval di atas, maka dapat dikatakan deskripsi nilai pretest tes hasil belajar siswa dengan rata-rata skor tinggi diatas 70, dilihat dari jumlah frekuensi yang paling banyak yaitu 1 (3.7%) dari 27 siswa sehingga dapat disimpulkan bahwa hasil belajar siswa (Pretest) terbilang sangat rendah.

c. Motivasi Belajar Peserta Didik pada Mata Pelajaran Pendidikan Agama Islam setelah Penerapan Media dan Sumber Belajar di Kelas V SD Inpres Paccerekkang Kota Makassar

Hasil penelitian yang diperoleh yaitu data yang diolah melalui SPSS dengan melakukan analisis deskriptif untuk mengetahui motivasi peserta didik setelah menggunakan media audiovisual dan sumber belajar video pembelajaran. Setelah itu dilakukan uji hipotesis melalui SPSS dengan melakukan analisis inferensial untuk mengetahui motivasi peserta didik setelah diberikan perlakuan pada mata pelajaran Pendidikan Agama Islam di kelas V SD Inpres Paccerekkang Kota Makassar.

Setelah melakukan *treatment* maka peneliti memberikan angket posttest sebagai tes akhir. Tes ini mengetahui motivasi siswa setelah melakukan perlakuan dengan media dan sumber belajar. Berikut ini data hasil penelitian yang didapatkan di lokasi penelitian:

Tabel 4.
Hasil Angket Motivasi Peserta Didik Setelah Perlakuan

No.	Daftar Informan	Nilai Posttest
1.	Informan 1	96
2.	Informan 2	81
3.	Informan 3	80
4.	Informan 4	78
5.	Informan 5	64
6.	Informan 6	56
7.	Informan 7	58
8.	Informan 8	34
9.	Informan 9	78
10.	Informan 10	64

11.	Informan 11	56
12.	Informan 12	92
13.	Informan 13	86
14.	Informan 14	84
15.	Informan 15	76
16.	Informan 16	68
17.	Informan 17	68
18.	Informan 18	68
19.	Informan 19	56
20.	Informan 20	96
21.	Informan 21	56
22.	Informan 22	92
23.	Informan 23	86
24.	Informan 24	84
25.	Informan 25	76
26.	Informan 26	68
27.	Informan 27	78
Rata-rata		73,29

Setelah pembagian angket yang diberikan kepada sampel penelitian, selanjutnya data tersebut diolah menggunakan analisis statistik deskriptif. Berikut ini hasil olah data di atas dengan bantuan aplikasi olah data SPSS:

Tabel 4.
Anallisis Deskriptif Motivasi Siswa Setelah Perlakuan

Jumlah Sampel	27
Skor Maksimum	96
Skor Minimum	34
Sum	1979
Rata-Rata (<i>Mean</i>)	73.29
Range	62
Standar Deviasi	14.84

Selanjutnya peneliti mengolah data pada tabel di atas menjadi data interval. Adapun data interval yang didapatkan peneliti menggunakan aplikasi SPSS, yaitu sebagai berikut:

Tabel 4.
Data Interval Angket Motivasi Belajar Peserta Didik

No	Interval	Kategori	Frekuensi	Presentase
1.	21 – 36	Sangat Rendah	1	3.70%
2.	37 – 52	Rendah	0	0%
3.	53 – 68	Sedang	11	40.74%
4.	69 – 84	Tinggi	9	33.33%
5.	85 – 100	Sangat Tinggi	6	22.22%
Jumlah			27	100%

Dari tabel interval di atas, maka dapat dikatakan deskripsi nilai posttest motivasi belajar siswa dengan rata-rata skor tinggi diatas 70, dilihat dari jumlah frekuensi yang paling banyak yaitu 15 (55.55%) dari 27 siswa sehingga dapat disimpulkan bahwa motivasi belajar siswa (Posttest) terbilang sangat tinggi.

d. Hasil Belajar Peserta Didik pada Mata Pelajaran Pendidikan Agama Islam setelah Penerapan Media dan Sumber Belajar di Kelas V SD Inpres Paccerekkang Kota Makassar

Hasil penelitian yang diperoleh yaitu data yang diolah melalui SPSS dengan melakukan analisis deskriptif untuk mengetahui hasil belajar peserta didik setelah menggunakan media audiovisual dan sumber belajar video pembelajaran. Setelah itu dilakukan uji hipotesis melalui SPSS dengan melakukan analisis inferensial untuk mengetahui hasil belajar peserta didik setelah diberikan perlakuan pada mata pelajaran Pendidikan Agama Islam di kelas V SD Inpres Paccerekkang Kota Makassar.

Setelah melakukan perlakuan maka peneliti memberikan tes hasil belajar (posttest) sebagai tes akhir. Tes ini mengetahui hasil belajar akhir siswa setelah melakukan perlakuan dengan media dan sumber belajar. Berikut ini data hasil penelitian yang didapatkan di lokasi penelitian:

Tabel 4.
Hasil Belajar Peserta Didik Setelah Perlakuan

No.	Daftar Informan	Nilai Posttest
1.	Informan 1	95
2.	Informan 2	65
3.	Informan 3	80
4.	Informan 4	85
5.	Informan 5	100
6.	Informan 6	80
7.	Informan 7	75
8.	Informan 8	80
9.	Informan 9	65
10.	Informan 10	95

11.	Informan 11	90
12.	Informan 12	75
13.	Informan 13	85
14.	Informan 14	60
15.	Informan 15	100
16.	Informan 16	70
17.	Informan 17	80
18.	Informan 18	60
19.	Informan 19	75
20.	Informan 20	100
21.	Informan 21	80
22.	Informan 22	80
23.	Informan 23	75
24.	Informan 24	80
25.	Informan 25	85
26.	Informan 26	65
27.	Informan 27	90
Rata-rata		80.37

Setelah pembagian tes hasil belajar yang diberikan kepada sampel penelitian, selanjutnya data tersebut diolah menggunakan analisis statistik deskriptif. Berikut ini hasil olah data di atas dengan bantuan aplikasi olah data SPSS:

Tabel 4.
Anallisis Deskriptif Hasil Belajar Siswa Setelah Perlakuan

Jumlah Sampel	27
Skor Maksimum	100
Skor Minimum	60
Sum	2170
Rata-Rata (<i>Mean</i>)	80.37
Range	40
Standar Deviasi	11.76

Selanjutnya peneliti mengolah data pada tabel di atas menjadi data interval. Adapun data interval yang didapatkan peneliti menggunakan aplikasi SPSS, yaitu sebagai berikut:

Tabel 4.
Data Interval Hasil Belajar Peserta Didik Setelah Perlakuan

No	Interval	Kategori	Frekuensi	Presentase
1.	21 – 36	Sangat Rendah	0	0%
2.	37 – 52	Rendah	0	0%
3.	53 – 68	Sedang	5	18.51%
4.	69 – 84	Tinggi	12	44.44%
5.	85 – 100	Sangat Tinggi	10	37.03
Jumlah			27	100%

Dari tabel interval di atas, maka dapat dikatakan deskripsi nilai pretest tes hasil belajar siswa dengan rata-rata skor tinggi diatas 70, dilihat dari jumlah frekuensi yang paling banyak yaitu 22 (81.47%) dari 27 siswa sehingga dapat disimpulkan bahwa hasil belajar siswa (Pretest) terbilang sangat tinggi.

e. Pengaruh Penerapan Media dan Sumber Belajar Terhadap Peningkatan Motivasi dan Hasil Belajar Peserta Didik pada Mata Pelajaran Pendidikan Agama Islam di kelas V SD Inpres Paccerekkang Kota Makassar

Berdasarkan deskripsi data di atas, data-data tersebut akan dianalisis lebih lanjut dengan tahapan sesuai dengan penjelasan pada bab sebelumnya. Adapun analisis yang akan dilakukan adalah analisis statistik inferensial yang terdiri dari uji prasyarat melalui uji normalitas dan uji homogenitas dan uji hipotesis melalui uji t. Adapun analisisnya sebagai berikut:

1) Uji Prasyarat

Sebelum melakukan uji hipotesis, peneliti terlebih dahulu melakukan uji prasyarat dengan dua uji, yaitu uji normalitas dan uji homogenitas. Uji tersebut dilakukan sebagai persyaratan untuk melakukan uji hipotesis dengan langkah-langkah olah data parametris Adapun data hasil uji prasyarat sebagai berikut:

a) Uji Normalitas

Uji normalitas dilakukan untuk mengetahui apakah data penelitian berdistribusi normal atau tidak. Adapun uji normalitas yang dilakukan dengan bantuan program SPSS menggunakan Kolmogorov-Smirnov dengan signifikansi 0,05. Adapun hasil uji normalitas data penelitian sebagai berikut:

Tabel 4.
Ringkasan Hasil Uji Normalitas Motivasi Belajar

Tests of Normality

		Kolmogorov-Smirnov ^a		
		Statistic	df	Sig.
Motivasi Belajar siswa	Pretest	.174	28	.060
	Posttest	.118	28	.200*

a. Lilliefors Significance Correction

Dari tabel di atas hasil uji normalitas motivasi belajar siswa dengan bantuan SPSS dijelaskan bahwa data berdistribusi normal yang dapat dilihat dari nilai signifikansi atau probabilitasnya, maka nilai yang didapat $> 0,05$, yaitu pada hasil pretest $0,06 > 0,05$ dan pada hasil posttest $0,2 > 0,05$ sehingga data-data tersebut berdistribusi normal.

Tabel 4.
Ringkasan Hasil Uji Normalitas Hasil Belajar

		Tests of Normality		
		Kolmogorov-Smirnov ^a		
Kelas		Statistic	df	Sig.
Hasil Belajar Siswa	PreTest	.111	28	.200 [*]
	PostTest	.143	28	.150

a. Lilliefors Significance Correction

Dari tabel di atas hasil uji normalitas hasil belajar siswa dijelaskan bahwa data berdistribusi normal yang dapat dilihat dari nilai signifikansi atau probabilitasnya, maka nilai yang didapat $> 0,05$, yaitu pada hasil pretest $0,20 > 0,05$ dan pada hasil posttest $0,15 > 0,05$ sehingga data-data tersebut berdistribusi normal.

b) Uji Homogenitas

Berikut ini hasil uji homogenitas angket motivasi belajar siswa:

Tabel 4.
Hasil Uji Homogenitas Motivasi Belajar
 Test of Homogeneity of Variance

	Levene Statistic	df1	df2	Sig.	
Motivasi Belajar siswa	Based on Mean	1.197	1	54	.279
	Based on Median	1.049	1	54	.310
	Based on Median and with adjusted df	1.049	1	49.476	.311
	Based on trimmed mean	1.162	1	54	.286

Pada tabel di atas dengan bantuan SPSS dapat diketahui bahwa hasil uji homogenitas motivasi belajar siswa dengan nilai signifikansi $0,279 > 0,05$ sehingga dapat dikatakan bahwa instrumen variabel bersifat homogen.

Berikut ini hasil uji homogenitas angket hasil belajar siswa:

Tabel 4.
Hasil Uji Homogenitas Hasil Belajar
 Test of Homogeneity of Variance

	Levene Statistic	df1	df2	Sig.	
Hasil Belajar siswa	Based on Mean	.108	1	54	.744
	Based on Median	.081	1	54	.777
	Based on Median and with adjusted df	.081	1	53.533	.777
	Based on trimmed mean	.111	1	54	.741

Pada tabel di atas dapat dengan bantuan SPSS diketahui bahwa hasil uji homogenitas hasil belajar siswa dengan nilai signifikansi $0,744 > 0,05$ sehingga dapat dikatakan bahwa instrumen variabel bersifat homogen.

2) Uji Hipotesis

Setelah dilakukan uji prasyarat dan diperoleh data berdistribusi normal dan

homogen, maka langkah selanjutnya yang dilakukan adalah dengan melakukan uji hipotesis dengan menggunakan uji t untuk mengetahui apakah ada pengaruh media dan sumber belajar belajar terhadap motivasi dan hasil belajar siswa.

(a) Motivasi Belajar Siswa

Tabel 4.
Hasil Uji Hipotesis Motivasi Belajar Siswa

		Levene's Test for Equality of Variances		t-test for Equality of Means						
		F	Sig.	t	df	Sig. (2-tailed)	Mean Difference	Std. Error Difference	95% Confidence Interval of the Difference	
									Lower	Upper
Motivasi Belajar	Equal variances assumed	.105	.644	8.504	54	.000	28.784	3.632	30.074	22.499
	Equal variances not assumed			8.504	49.000	.000	28.784	3.632	30.074	22.499

Pada tabel di atas, dapat dilihat hasil uji hipotesis yang menunjukkan uji t dengan nilai thitung = 8,504 > t_{tabel} dan nilai signifikan sebesar 0,000 < 0,05, sehingga perbedaan yang signifikan terdapat hasil Pretes-Posttest maka dapat disimpulkan bahwa H1 diterima dan H0 ditolak. Dengan demikian media dan sumber belajar berpengaruh terhadap motivasi belajar siswa mata pelajaran Pendidikan Agama Islam di kelas V SD Inpres Paccerekkang Kota Makassar

(b) Hasil Belajar Siswa

Tabel 4.
Hasil Uji Hipotesis Hasil Belajar Siswa

	Levene's Test for Equality of Variances		t-test for Equality of Means						
	F	Sig.	t	df	Sig. (2- tailed)	Mean Differenc e	Std. Error Differenc e	95% Confidence Interval of the Difference	
								Lower	Upper
Hasil Belajar	.108	.744	9.407	54	.000	29.464	3.132	35.744	23.185
Equal variances assumed									
Equal variances not assumed			9.407	54.000	.000	29.464	3.132	35.744	23.185

Pada tabel di atas, dapat dilihat hasil uji hipotesis yang menunjukkan uji t dengan nilai $t_{hitung} = 9,407 > t_{tabel}$ dan nilai signifikan sebesar $0,000 < 0,05$, sehingga perbedaan yang signifikan terdapat hasil Pretes-Posttest maka dapat disimpulkan bahwa H1 diterima dan H0 ditolak. Dengan demikian media dan sumber belajar berpengaruh terhadap hasil belajar siswa mata pelajaran Pendidikan Agama Islam di kelas V SD Inpres Paccerekkang Kota Makassar

B. Pembahasan

Dalam penelitian ini diawali dengan menetapkan waktu dan tempat penelitian. Setelah waktu dan tempat penelitian sudah ditentukan kemudian peneliti menyiapkan instrument yang sudah divalidasi oleh pakar yang bersangkutan yang ada di UIN Alauddin Makassar.

Dalam penelitian ini, peneliti menggunakan media audio visual dan sumber belajar berupa video pembelajaran mata pelajaran Pendidikan Agama Islam kelas V dengan materi Akhir Kerasulan dan *Ibrah* Kisah Nabi Muhammad saw. kepada siswa yang berjumlah 27 orang. Di dalam penelitian ini peneliti menggunakan 1

kelas sebagai *sample* yang diteliti dan diberikan angket dan tes hasil belajar.

Sebelum memberi perlakuan, peneliti terlebih dahulu memberikan angket terkait motivasi belajar kepada peserta didik untuk diisi sebagai data pretest bagi peneliti, setelah angket motivasi belajar selesai dikerjakan oleh peserta didik selanjutnya peneliti memberikan soal tes hasil belajar untuk mengetahui kemampuan awal peserta didik sebelum diberikan perlakuan.

Pada pertemuan selanjutnya peneliti melakukan pembelajaran sebagaimana yang telah dirancang menggunakan media audiovisual dan sumber belajar video pembelajaran terkait materi Akhir Kerasulan dan *Ibrah* Kisah Nabi Muhammad saw. pembelajaran dilakukan sebanyak dua kali pertemuan. Setelah melakukan pembelajaran, peneliti kembali memberikan angket motivasi belajar dan soal tes hasil belajar kepada peserta didik sebagai data penelitian posttest.

Hasil penelitian ini menunjukkan bahwa media dan sumber belajar mempengaruhi motivasi belajar siswa di kelas V SD Inpres Paccerekkang Kota Makassar, korelasi atau hubungan antara media dan sumber belajar dengan motivasi belajar siswa di peroleh pengaruh yang berada pada kategori tinggi. Hal ini berarti terdapat hubungan korelasi yang positif antara media dan sumber belajar dengan motivasi belajar. Media pembelajaran yang digunakan oleh guru adalah media audio visual dengan sumber belajar ialah video pembelajaran, media dan sumber belajar tersebut yang dapat mempengaruhi dan meningkatkan motivasi belajar siswa dalam memahami dan menerima materi pelajaran yang di sampaikan oleh guru. Berdasarkan hasil penelitian di atas, maka dapat disimpulkan bahwa media dan sumber belajar di SD Inpres Paccerekkang Kota Makassar sudah baik penerapannya.

Sedangkan motivasi belajar siswa pada pembelajaran Pendidikan Agama Islam di kelas V SD Inpres Paccerekkang Kota Makassar sudah sangat tinggi

setelah penerapan media dan sumber belajar, hal ini dapat dilihat dengan adanya keinginan siswa untuk selalu berusaha berhasil dalam proses pembelajaran. Penggunaan media dan sumber belajar juga memberikan kontribusi dalam meningkatkan motivasi belajar siswa yang tergolong dalam kategori sangat tinggi ditinjau dari aspek diantaranya:., menggairahkan siswa, memberikan insentif, memberikan harapan realistis dan mengarahkan perilaku siswa. Dimana hal ini dapat diketahui dari pemberian materi pembelajaran untuk mencapai tujuan pembelajaran yang telah ditetapkan, didukung dengan media dan sumber belajar yang memadai yang dapat memotivasi siswa untuk berhasil dalam proses pembelajaran.

Dalam penelitian ini telah dilihat dan dibuktikan bahwa media audiovisual dan sumber belajar video pembelajaran bermanfaat untuk meningkatkan motivasi hasil belajar siswa, ketika pembelajaran berlangsung siswa lebih aktif belajar dan rasa ingin tahunya meningkat. Antusias siswa juga tinggi, dapat dilihat dari siswa yang fokus memperhatikan pembelajaran dan berani untuk mencoba maju ke depan kelas.

Penerapan media audiovisual dan sumber belajar video pembelajaran berjalan dengan baik yang ditandai dengan adanya respon positif berdasarkan tanggapan peserta didik. Beberapa tanggapan tersebut di antaranya adalah dengan pemanfaatan media audio-visual membuat peserta didik senang dalam pembelajaran, membuat suasana kelas menjadi lebih hidup, dan adapun dari segi tampilan layar LCD dan suara yang bersumber dari speaker, peserta didik merespon bahwa keduanya dapat dilihat dan didengar dengan jelas. Hal ini menunjukkan peserta didik tertarik dengan media ini. Artinya peserta didik benar-benar ditempatkan sebagai subyek yang belajar. Mereka tidak hanya berperan sebagai penerima pelajaran melalui penjelasan pendidik saja, tetapi mereka berperan untuk

menemukan sendiri inti dari materi pelajaran. Dengan kata lain, pendidik berhasil berperan sebagai pembimbing dan fasilitator dalam kegiatan pembelajaran Pendidikan Agama Islam. Adanya perubahan hasil belajar di atas berarti juga menunjukkan bahwa dalam proses pembelajaran Pendidikan Agama Islam, peserta didik telah memaksimalkan aktivitas belajar dan mengembangkan kemampuan berfikirnya.

Pada saat pembelajaran berlangsung siswa sangat senang dan aktif. Situasi kelas sedikit ribut karena siswa antusias untuk memperhatikan media dan materi pembelajaran kemudian mengerjakan soal. Siswa pun lebih berani ke depan kelas dan tidak sabar menunggu giliran untuk mencoba menjawab pertanyaan. Ketika mengerjakan posttest pun siswa sangat tenang dan hasilnya tidak mengecewakan.

Proses pembelajaran yang membuat semua siswa merasa senang akan membuat siswa lebih tertarik untuk belajar dan tidak merasa bosan sehingga hasil belajar yang diperoleh akan memuaskan, karena dari pembahasan di atas dapat terbukti bahwa media yang digunakan oleh guru itu berpengaruh terhadap hasil belajar siswa.

Penjelasan di atas senada dengan teori yang dikemukakan Edgar Dale dalam bukunya "*Audio visual methods in teaching*" membuat klasifikasi pengalaman berlapis menurut jenjang/tingkat dari yang paling konkret ke yang paling abstrak. Dengan pengalaman belajar lebih yang dirasakan peserta didik memberikannya kemampuan dalam memahami konsep pembelajaran dan pada akhirnya memberikan pengaruh positif terhadap hasil belajarnya.

Fokus peserta didik selama jalannya proses pembelajaran menjadi faktor utama berhasilnya pembelajaran, karena ketika peserta didik kurang fokus mengikuti pembelajaran maka ia akan ketinggalan mengenai penjelasan dari video yang ditayangkan oleh pendidik. Mengenai sikap fokus dalam pembelajaran, hal

tersebut menjadi masalah dalam proses pembelajaran yang dilakukan peneliti. Pada saat proses pembelajaran berlangsung, peneliti mengamati bahwa beberapa peserta didik sempat kehilangan fokus. Berdasarkan hasil angket, hal tersebut dikarenakan pembelajaran yang diterapkan terlalu monoton terhadap penggunaan video dalam pembelajaran. Solusi yang peneliti berikan terkait permasalahan ini adalah dengan mengurangi durasi video yang diberikan serta dalam pembelajaran dapat diselingi dengan *ice breaking* (jenis kegiatan yang dilakukan untuk mencairkan suasana yang dapat berupa games) agar fokus peserta didik dapat dipertahankan. Solusi kedua yaitu, pendidik dapat memberikan penjelasan selingan atau penjelasan ulang dari video pembelajaran yang digunakan, jadi peserta didik tidak lagi tertinggal dan dapat paham mengenai apa yang dibahas sebelum video pembelajaran dilanjutkan. Selain itu, pendidik juga menghentikan video pembelajaran untuk sementara disertai dengan teguran ringan kepada peserta didik agar kembali fokus pada video pembelajaran yang ditampilkan.

Kemampuan belajar yang dicapai oleh siswa merupakan hasil interaksi antara berbagai faktor yang mempengaruhi, baik faktor internal maupun eksternal. Faktor internal merupakan faktor yang bersumber dari dalam diri siswa, yang mempengaruhi kemampuan belajarnya sedangkan faktor eksternal merupakan faktor yang berasal dari luar diri siswa yang mempengaruhi hasil belajar yaitu keluarga, sekolah dan masyarakat. Faktor sekolah yang salah satunya mempengaruhi hasil belajar siswa yaitu dengan media yang digunakan oleh guru. Media yang menarik perhatian siswa dan menumbuhkan semangat belajar siswa akan menyebabkan hasil belajar siswa yang memuaskan¹

Suatu proses pembelajaran yang membuat semua siswa merasa senang akan membuat siswa lebih tertarik untuk belajar dan tidak merasa bosan sehingga hasil

¹Ni Nyoman Parwati, dkk, *Belajar dan Pembelajaran* (Depok: Rajawali Pers, 2018), h. 42-49.

belajar yang diperoleh akan memuaskan, karena dari pembahasan di atas dapat terbukti bahwa media yang digunakan oleh guru itu berpengaruh terhadap hasil belajar siswa.

Hasil penelitian ini didukung oleh beberapa penelitian, Penelitian Frainskoy Rio Naibahok pada tahun menyatakan bahwa menggunakan media audiovisual memacu siswa lebih aktif dalam melakukan pembelajaran karena berfungsi untuk memberikan pengalaman kongkrit, memotivasi belajar serta mempertinggi daya serap dan retensi belajar siswa.² Penelitian Della sari pada tahun 2018 menyatakan bahwa penggunaan media audiovisual adalah alat bantu yang dapat mewakili sesuatu yang tidak dapat disampaikan guru melalui kata-kata atau kalimat dan dengan menggunakan media audiovisual dapat menumbuhkan minat belajar dan membangkitkan motivasi bagi siswa untuk belajar dengan baik. Selain itu, dapat meningkatkan pemahaman peserta didik terhadap pelajaran.³

Berdasarkan penelitian yang dilakukan, terdapat beberapa keterbatasan dan kendala yang dialami peneliti salah satunya ialah sarana dan prasarana yang terbatas dalam proses pembelajaran, peneliti menggunakan media audiovisual berupa proyektor dan speaker yang akan menampilkan video pembelajaran, keterbatasan sarana dan prasarana ini berupa proyektor dan speaker yang tidak selalu bisa digunakan karena jumlahnya yang terbatas. Selain itu hambatan yang dialami oleh peneliti sering terjadi pemadaman listrik berkala.

²Frainskoy Rio Naibahok, "Pengaruh Penggunaan Media Audiovisual dalam Pembelajaran Terhadap Motivasi Belajar PAK (Studi Kasus pada Siswa Kelas VII SMPN 3 Tarutung Tahun Ajaran 2019/2020", *Jurnal Christian humaniora*. 5, No. 1 (2021).

³Della Sari, "Pengaruh Media Pembelajaran Media Vidsual Terhadap Hasil Belajar Ekonomi Siswa", *Jurnal Neraca*. 2, No 2, (2018).

BAB V

PENUTUP

A. Kesimpulan

Berdasarkan analisis data, pengujian hipotesis serta hasil pembahasan yang telah dikemukakan peneliti, maka dapat diambil kesimpulan sebagai berikut:

1. Motivasi belajar peserta didik sebelum penerapan media pembelajaran audiovisual dan sumber belajar video pembelajaran adalah skor maksimum sebesar 96, skor minimum 22 dengan rata-rata sebesar 62.33, jika dikategorikan termasuk dalam kategori sedang. Motivasi belajar siswa dengan rata-rata skor tinggi diatas 70 paling banyak yaitu 8 (29.62%) dari 27 siswa
2. Hasil belajar peserta didik sebelum penerapan media pembelajaran audiovisual dan sumber belajar video pembelajaran adalah skor maksimum sebesar 70, skor minimum 30 dengan rata-rata sebesar 50.18, jika dikategorikan termasuk dalam kategori rendah. Hasil belajar siswa dengan rata-rata skor tinggi diatas 70 paling banyak yaitu 1 (3.7%) dari 27 siswa
3. Motivasi belajar peserta didik setelah penerapan media pembelajaran audiovisual dan sumber belajar video pembelajaran adalah skor maksimum sebesar 96, skor minimum 34 dengan rata-rata sebesar 73.29, jika dikategorikan termasuk dalam kategori tinggi. Motivasi belajar siswa dengan rata-rata skor tinggi diatas 70 paling banyak yaitu 15 (55.55%) dari 27 siswa
4. Hasil belajar peserta didik setelah penerapan media pembelajaran audiovisual dan sumber belajar video pembelajaran adalah skor maksimum sebesar 100, skor minimum 60 dengan rata-rata sebesar 80.37, jika dikategorikan termasuk dalam kategori tinggi. Motivasi belajar siswa dengan rata-rata skor tinggi diatas 70 paling banyak yaitu 22 (81.47%) dari 27 siswa

5. Terdapat pengaruh signifikan motivasi dan hasil belajar peserta didik setelah mendapat perlakuan pembelajaran dengan penerapan media pembelajaran audiovisual dan sumber belajar video pembelajaran. Hal tersebut berdasarkan hasil pengolahan data menggunakan SPSS diperoleh Sig = 0,000, karena sig. (2-tailed) < α atau (0,000 < 0,05).

B. Implikasi Penelitian

Berdasarkan hasil penelitian yang telah dikemukakan di atas dan sebagai keterbatasan yang dimiliki penulis dalam penelitian ini, maka penulis akan mengemukakan beberapa implikasi dalam penyusunan tesis ini sebagai berikut:

1. Implikasi Teoretis
 - a. Pemilihan media dan sumber belajar yang tepat dapat berpengaruh terhadap motivasi dan hasil belajar peserta didik. Untuk pelajaran Pendidikan Agama Islam, terdapat perbedaan antara pembelajaran yang menggunakan media audio visual dan sumber belajar video pembelajaran di kelas di kelas V SD Inpres Paccerekkang Kota Makassar.
 - b. Pemahaman peserta didik terkait materi pembelajaran mempunyai pengaruh terhadap motivasi dan hasil belajar peserta didik. Maka dari itu, diharapkan pendidik mata pelajaran Pendidikan Agama Islam dapat senantiasa melibatkan atau mengaktifkan peserta didik agar bersama-sama menemukan dan memahami materi yang dipelajari.
2. Implikasi Praktis
 - a. Penelitian ini telah berhasil mempengaruhi motivasi dan hasil belajar peserta didik pada mata pelajaran Pendidikan Agama Islam dengan menggunakan media audiovisual dan sumber belajar video pembelajaran sebagai perlakuan pada kelompok eksperimen, maka peserta didik mengalami pemahaman konsep dan nilai-nilai dari pembelajaran melalui media dan sumber belajar yang digunakan

- b. Hasil penelitian ini digunakan sebagai masukan bagi pendidik dan calon pendidik. Membenahi diri sehubungan dengan pengajaran yang telah dilakukan dan motivasi dan hasil belajar yang telah dicapai dengan memerhatikan media dan sumber belajar yang tepat dan keterlibatan peserta didik memahami nilai dari pembelajaran untuk meningkatkan motivasi dan hasil belajar mata pelajaran Pendidikan Agama Islam



DAFTAR PUSTAKA


- Al Fasyi, Muhammad Chusnul. 2015. *Pengaruh Penggunaan Media Video terhadap Hasil Belajar IPA Siswa Kelas IV SD Negeri Ngoto Bantul Yogyakarta Tahun Ajaran 2014/2015*. Yogyakarta: Skripsi pada Fakultas Ilmu Pendidikan Universitas Negeri Yogyakarta.
- Anderson, Lorin W dan David R. Krathwohl. *Kerangka Landasan untuk Pembelajaran, Pengajaran, dan Asesmen*. Jakarta: Pustaka Pelajar, 2010.
- Arifin, Zainal. *Evaluasi Pembelajaran*. Bandung: PT Remaja Rosdakarya, 2010.
- Arikunto, Suharsimi. *Manajemen Penelitian*. Jakarta: PT Rineka Cipta, 2007.
- Arikunto, Suharsimi. *Dasar-dasar Evaluasi Pendidikan Edisi Revisi*. Jakarta: Bumi Aksara, 2009.
- Arikunto, Suharsimi. *Prosedur Penelitian Suatu Pendekatan Praktek*. Jakarta: PT.Rineka Cipta, 2010.
- Arikunto, Suharsimi. *Dasar-dasar Evaluasi Pendidikan Edisi Kedua*. Jakarta: Bumi Aksara, 2013.
- Arsyad, Azhar. *Media Pembelajaran*. Jakarta: PT. Raja Grafindo Persada, 2007.
- Dimiyati dan Mudjiono. *Belajar dan Pembelajaran*. Jakarta: Rineka Cipta, 2009.
- Djaramah, Syaiful Bahri dan Aswan Zein. *Strategi Belajar Mengajar*. Jakarta: PT Rineka Cipta, 2010.
- Kunandar. *Penilaian Autentik (Penilaian Hasil Belajar Peserta Didik Berdasarkan Kurikulum 2013) Suatu Pendekatan Baru*. Jakarta: Rajawali Press, 2013.
- Kustandi, Cecep dan Bambang Sutjipto. *Media Pembelajaran Manual dan Digital*. Bogor: Ghalia Indonesia, 2013.
- Lim, Neti, Linda, dan Yuliari. *Panduan Belajar dan Evaluasi IPA*. Jakarta: Grafindo, 2009.
- Listiana, Lina dkk. *Ilmu Pengetahuan Alam 2 Edisi Pertama*. Surabaya: Amanah Pustaka, 2009.
- Makbulah. 2012. *Upaya Meningkatkan Hasil Belajar Siswa pada Materi Sifat-sifat Cahaya dengan Pendekatan Keterampilan Proses*. Jakarta: Skripsi pada Universitas Islam Negeri Jakarta.
- Miftah, Muhammad. 2013. *Fungsi dan Peran Media Pembelajaran sebagai Upaya Peningkatan Kemampuan Belajar Siswa*. Kwangsan Jurnal Teknologi Pendidikan, Vol I No 2, Desember 2013
- Muktinurasih, Rina. 2014. *Upaya Meningkatkan Aktivitas dan Hasil Belajar Materi Apresiasi terhadap Keunikan Seni Musik Daerah Setempat dengan Menggunakan Media Audio Visual pada Siswa Kelas VII SMP Negeri 3 Randudongkal*. Jurnal Penelitian Pendidikan.
- Munadi, Yudhi. *Media Pembelajaran Sebuah Pendekatan Baru*. Jakarta: Gaung Persada Press, 2010.
- Purwanti, Budi. *Pengembangan Media Video Pembelajaran Matematika dengan Model Assure*. Jurnal Kebijakan dan Pengembangan Pendidikan, 2015.
- Purwanto, Ngilim. *Prinsip-prinsip dan Teknik Evaluasi Pengajaran*. Bandung. PT Remaja Rosdakarya, 2002.

- Purwanto. *Evaluasi Hasil Belajar*. Yogyakarta. Pustaka Pelajar, 2014.
- Qosim, Syayid, dkk, 2015. *Pengaruh Model Pembelajaran Berbasis Masalah Berbantuan Video Kartun terhadap Hasil Belajar Fisika Siswa Kelas XI SMAN 1 SIKUR Tahun Ajaran 2014/2015*. Jurnal Pijar MIPA.
- Riduwan. *Belajar Mudah Penelitian untuk Guru-Karyawan dan Peneliti Pemula*. Bandung: Alfabeta, 2009.
- Rositawati, S dan Aris Muhammad. *Senang Belajar Ilmu Pengetahuan Alam*. Jakarta. Pusat Perbukuan, 2008.
- Sadiman, Arief S, dkk. *Media Pendidikan Pengertian, Pengembangan, dan Pemanfaatannya*. Jakarta : Rajawali Pers, 2010.
- Sanjaya, Wina. *Perencanaan dan Desain Sistem Pembelajaran*. Jakarta: Kencana Prenada Group, 2011.
- Sinaga, Gustina Betaria dan Usler Simarmata. *Pengaruh Model Pembelajaran ROPES (Review, Overview, Presentation, Exercise, Summary)*. Jurnal Inpafi, 2014.
- Smaldino, Sharon E, Deborah L. Lowther, dan James D. Russell. *Teknologi Pembelajaran dan Media untuk Belajar*. Jakarta: KENCANA Prenada Media Group, 2012.
- Sofyan, Ahmad, Tonih Feronika, dan Burhanudin Milama. *Evaluasi Pembelajaran IPA Berbasis Kompetensi*. Jakarta: Lembaga Penelitian UIN Jakarta dengan UIN Jakarta Press, 2006.
- Solihatini, Etin. *Strategi Pembelajaran PPKN*. Jakarta: Bumi Aksara, 2012.
- Sudijono, Anas. *Pengantar Evaluasi Pendidikan*. Jakarta: PT Raja Grafindo Persada, 2013.
- Sudjana, Nana. *Penilaian Hasil Proses Belajar Mengajar*. Bandung: Remaja Rosdakarya, 2008.
- Sugianto, Agus dkk. *Pembelajaran IPA MI*. Bandung: UPI Press, 2009.
- Sugiono. *Metode Penelitian Pendahuluan*. Bandung: Alfabeta, 2014.
- Sugiyono. *Metode Penelitian Pendekatan Kuantitatif, Kualitatif, dan R&D*. Bandung : Alfabeta, 2009.
- Suharwati, Eni. *Meningkatkan Minat dan Hasil Belajar Apresiasi Tari Berpasangan Nusantara Melalui Media Audio Visual pada Siswa Kelas 8 SMP Negeri 3 Petarukan*. Jurnal Penelitian Pendidikan, 2014.
- Sukmadinata, Nana Syaodih. *Metode Penelitian Pendidikan*. Bandung. PT Remaja Rosdakarya, 2010.
- Susanto, Ahmad. *Teori Belajar dan Pembelajaran di Sekolah Dasar*. Jakarta: Prenada Group, 2015.
- Susetyo, Budi. *Statistik untuk Analisis Data Penelitian*. Bandung. Refika Aditama, 2010.
- Susilana, Rudi dan Cepi Riyana. 2009. *Media Pembelajaran Hakikat, Pengembangan, Pmanfaatan, dan Penilaian*. Bandung: CV Wacana Prima.
- Swintari, Ni Wayan, Komang Ngurah Wiyasa, dan I Gede Meter. 2014. *Pengaruh Model Pembelajaran Learning Cycle 5E Berbantuan Media Audio Visual terhadap Hasil Belajar IPA Siswa Kelas IV SDN 4 Peliatan Tahun Pelajaran 2013/2014*. e-Journal MIMBAR PGSD Universitas Pendidikan Ganesha Jurusan PGSD.
- Syakiri, Ahmad. 2013. *Penggunaan Media Internet untuk Meningkatkan Hasil Belajar Siswa pada Konsep Cahaya di Kelas V*. Jakarta: Skripsi pada Universitas Islam

Negeri Jakarta.

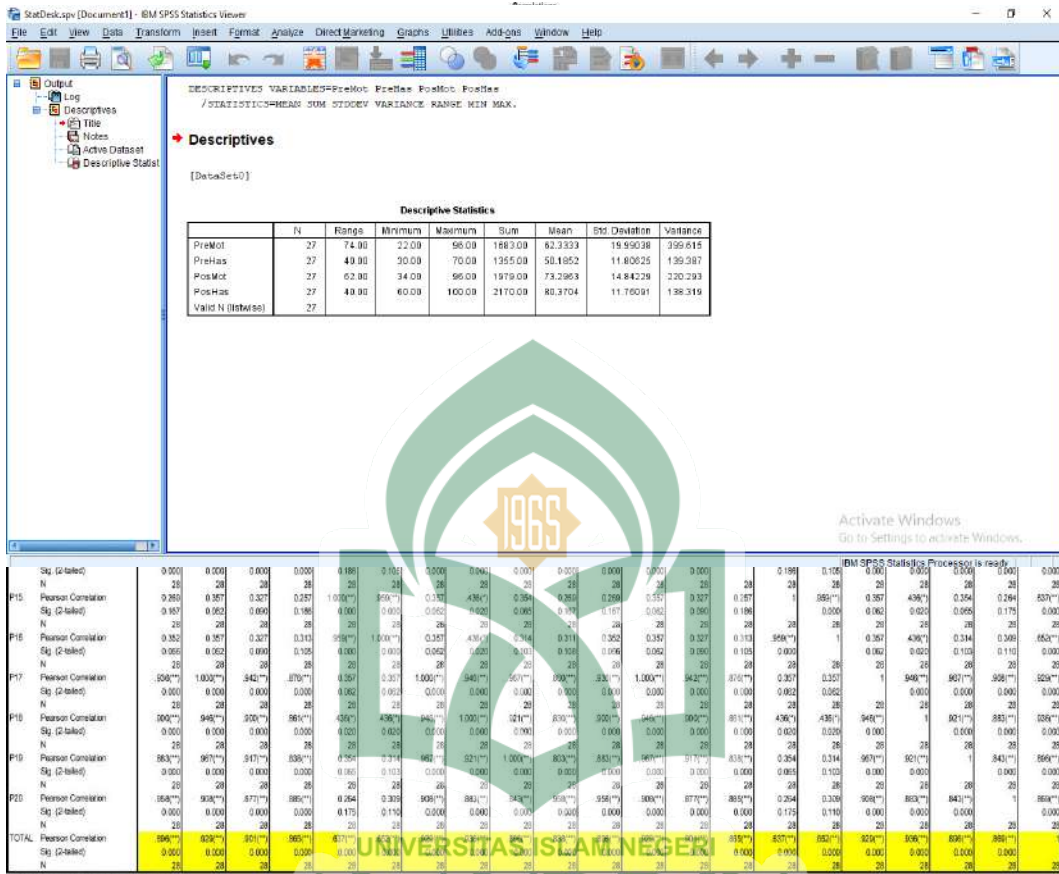
- Syuri, Ita dan Nurhasanah. *Next Step IPA Aktif 5*. Jakarta: Erlangga, 2011.
- Warsita, Bambang. *Teknologi Pembelajaran Landasan & Aplikasinya*. Jakarta: PT Rineka Cipta, 2008.
- Juju, Dominicus. *Membuat Video Klip dengan Ulead Video Studio & Ulead Cool 3D*. Jakarta: PT Elex Media Komputindo Kelompok Gramedia, 2006.
- Sudjana, Nana. *Dasar-dasar Proses Belajar Mengajar*. Bandung: Sinar Baru Algensindo, 2013.
- Arsyad, Azhar. *Media Pembelajaran*. Jakarta: Rajawali Pers, 2015.
- Muhaimin. *Paradigma Pendidikan Islam: Upaya Mengefektifkan PAI di Sekolah*. Bandung: Remaja Rosdakarya, 2002.
- Daryanto, Tutik Rachmawati. *Teori Belajar dan Proses Pembelajaran yang Mendidik*. Yogyakarta: Gava Media, 2015.
- Zahroh, Aminatul. *Membangun Kualitas Pembelajaran Melalui Dimensi Profesionalisme Guru*. Bandung: Yrama Widya, 2018.
- Arifin, Muhammad. *Ilmu Pendidikan Islam*. Jakarta: Bumi Aksara, 2014.
- Sukring. 2016. *Pendidik dalam Pengembangan Kecerdasan Peserta Didik*. Jurnal Tadris Keguruan dan Ilmu Tarbiyah. Vol. 1.No. 1 September.
- Umar, Husein. *Metode Penelitian Untuk Skripsi dan Tesis Bisnis*. Cet. I; Jakarta: Rajawali Press, 2008.
- Hasan, Iqbal. *Pokok-pokok Materi Statistik 2 (Statistik Inferensial)*. Cet. I; Jakarta: Bumi Aksara, 2008.
- Sofian Siregar, *Statistik Parametrik Untuk Penelitian Kuantitatif* (Cet. III; Jakarta: PT Bumi Aksara, 2015), h. 153.
- Supardi. *Aplikasi Statistika dalam Penelitian Konsep Statistika yang Lebih Komprehensif*. Cet. II; Jakarta: PT. Prima Ufuk Semesta.
- Siregar, Syafaruddin. *Statistik Terapan untuk Penelitian*. Cet. I; Jakarta: Grasindo, 2005.
- Sudjana, Nana. *Dasar-dasar Proses Belajar Mengajar*. Cet. XIII; Bandung: Sinar Baru Algesindo, 2014.
- Supranto, J. *Statistik Teori dan Aplikasi*. Jakarta: Penerbit Erlangga, 2008.
- Saat, Sulaiman dan Sitti Mania. *Pengantar Metodologi Penelitian Panduan Bagi Peneliti Pemula*. Cet. I; Makassar: Penerbit SIBUKU, 2018.
- . *Pengantar Metodologi Penelitian Panduan Bagi Peneliti Pemula*. Cet. II; Gowa: Pustaka Almada, 2020.
- Arikunto, Suharsimi. *Manajemen Penelitian*. Cet. III; Jakarta: Rineka Cipta, 1995).
- . *Prosedur Penelitian Suatu Pendekatan Praktek*. Cet. XIII; Jakarta: PT. Rineka Cipta, 2006.
- Sugiyono. *Metodologi Penelitian Kombinasi*. Bandung: Alfabeta, 2015.
- Sukardi. *Metodologi Penelitian Pendidikan*. Jakarta: Bumi Aksara, 2003.
- Arikunto, Suharsimi. *Manajemen Penelitian*. Cet. III; Jakarta: Rineka Cipta, 1995.

- Sugiyono. *Metodologi Penelitian Kombinasi*. Bandung: Alfabeta, 2015.
- . *Metodologi Penelitian Kuantitatif, Kualitatif, R&D*. Bandung: Alfabeta, 2014.
- Tajibu, Kamaluddin *Metode Penelitian Komunikasi*. Cet. I; Makassar: Alauddin University Press, 2013.
- Hadjar, Ibnu. *Dasar-Dasar Metodologi Penelitian Kuantitatif dalam Pendidikan*. Cet. I; Jakarta: Raja Grafindo Persada, 1999.





PROSES OLAH DATA



		Soal1	Soal2	Soal3	Soal4	Soal5	Total
Soal1	Pearson Correlation	1	.247	.219	.364	.271	.624*
	Sig. (2-tailed)		.205	.263	.057	.163	.000
	N	28	28	28	28	28	28
Soal2	Pearson Correlation	.247	1	.086	.173	.354	.605*
	Sig. (2-tailed)	.205		.665	.379	.065	.001
	N	28	28	28	28	28	28
Soal3	Pearson Correlation	.219	.086	1	.367	.094	.530*
	Sig. (2-tailed)	.263	.665		.055	.634	.004
	N	28	28	28	28	28	28
Soal4	Pearson Correlation	.364	.173	.367	1	.521**	.753*
	Sig. (2-tailed)	.057	.379	.055		.004	.000
	N	28	28	28	28	28	28
Soal5	Pearson Correlation	.271	.354	.094	.521**	1	.707*
	Sig. (2-tailed)	.163	.065	.634	.004		.000
	N	28	28	28	28	28	28
Total	Pearson Correlation	.624**	.605**	.530**	.753**	.707**	1
	Sig. (2-tailed)	.000	.001	.004	.000	.000	
	N	28	28	28	28	28	28

KISI-KISI INSTRUMEN VARIABEL PENELITIAN

Variabel	Indikator	Pertanyaan Positif (No)	Pertanyaan Negatif (No)	Jumlah
Motivasi Belajar	Tekun dalam menghadapi tugas	1, 2, 3	-	20
	Ulet menghadapi kesulitan	4	5, 6	
	Menunjukkan minat	7	8	
	Senang bekerja sendiri	9	10	
	Cepat bosan pada tugas-tugas rutin	11, 12	13, 14	
	Dapat mempertahankan pendapatnya	15	16	
	Tidak mudah melepas hal yang diyakini	17	18	
	Senang mencari dan memecahkan masalah soal-soal	19	20	

LAMPIRAN ANGKET MOTIVASI BELAJAR SISWA

Identitas murid :

Nama :

Kelas :

Hari/Tanggal :

Petunjuk Pengisian Angket:

1. Sebelum anda menjawab daftar pertanyaan yang telah dipersiapkan, terlebih dahulu isi daftar identitas yang telah disediakan.
2. Bacalah dengan baik setiap pertanyaan, kemudian beri tanda ceklis (✓)
3. Isilah angket ini dengan jujur serta penuh ketelitian sehingga semua soal dapat dijawab.

Keterangan pilih jawaban :

SS =

S =

RR =

TS =

STS =

No.	Pertanyaan	SS	S	RR	TS	STS
1.	Saya mengerjakan tugas dengan sungguh-sungguh.					
2.	Saya mengerjakan tugas dengan tepat waktu					
3	Setiap ada tugas saya langsung mengerjakannya.					
4.	Jika nilai saya jelek, saya akan terus rajin belajar agar nilai saya menjadi baik.					
5.	Jika nilai saya jelek, saya tidak mau belajar					

	lagi.					
6.	Jika ada soal yang sulit maka saya tidak akan mengerjakannya					
7.	Saya selalu mendengarkan penjelasan guru dengan baik					
8.	Saya malas bertanya kepada guru mengenai materi yang belum saya pahami					
9.	Saya lebih senang mengerjakan tugas bersama dengan teman					
10.	Saya sering mencontoh jawaban milik teman karena saya tidak percaya dengan jawaban saya.					
11.	Saya senang belajar mata pelajaran Pendidikan Agama Islam karena guru mengajar dengan menggunakan berbagai cara					
12.	Menurut saya kegiatan belajar Pendidikan Agama Islam membosankan karena guru hanya menjelaskan materi dengan berceramah saja					
13.	Saya senang belajar pembelajaran Pendidikan Agama Islam karena guru menggunakan lingkungan sekolah sebagai sumber belajar dalam proses mengajar.					
14.	Saya merasa bosan dalam belajar karena pada saat pembelajaran hanya mencatat saja.					
15.	Jika ada pendapat yang berbeda, maka saya akan menanggapi					
16.	Saya selalu gugup ketika sedang berpendapat di depan teman-teman					
17.	Saya tidak mudah terpengaruh dengan pendapat teman					
18.	Saya selalu ragu-ragu dalam menjawab pertanyaan					
19.	Saya senang jika mendapat tugas dari guru.					
20.	Saya lebih senang mengerjakan soal yang mudah daripada yang sulit					

LAMPIRAN SOAL TES HASIL BELAJAR

Nama :

NIS :

Kelas :

Jawablah soal essay dibawah ini dengan baik dan benar!

1. Apa yang dimaksud dengan hari kiamat?

2. Tuliskan 3 tanda-tanda kiamat kubro!

3. Bagaimana cara kita mempersiapkan diri untuk menghadapi hari kiamat?

4. Apa yang akan terjadi pada manusia setelah hari kiamat?

5. Apa hikmah yang bisa kita ambil dari mempelajari tentang hari kiamat? Jelaskan bagaimana hal ini dapat meningkatkan iman dan takwa kita kepada Allah.

LAMPIRAN PERSURATAN



PEMERINTAH KOTA MAKASSAR
DINAS PENDIDIKAN
UPT SPF SD INPRES PACCERAKKANG
NSS/NPSN : 101196012390/40307615
Email : sdi.paccerakkang@yahoo.com



Alamat : Jl. Paccerakkang No.7 Makassar Kode Pos (90241)

SURAT IZIN PENELITIAN

Nomor: 421.1/105/UPT SPF SIP 303/III/2023

Berdasarkan Proposal Penelitian Tesis tertanggal 21 Maret 2023. Kepala Sekolah SD Inpres Tamaona memberitahukan dengan hormat, bahwa:

Nama : ASWALUDDIN
Nim : 80200221037
Universitas : UIN Alauddin Makassar
Prodi : Pendidikan Agama Islam

Diizinkan untuk mengadakan penelitian Tesis dengan judul “Pengaruh Media dan Sumber Belajar terhadap Peningkatan Motivasi dan Hasil Belajar Pendidikan Agama Islam di Kelas V SD Inpres Paccerekkang Kota Makassar”

Demikian surat izin ini agar dapat dipergunakan sebagaimana mestinya.

Makassar, 27 Maret 2023

Kepala Sekolah



Mrs. Yunus Sunusi, S.Pd., M. Pd
NIP. 19710511 199501 1 003



**LEMBAGA BAHASA
IKATAN CENDEKIAWAN ALUMNI TIMUR TENGAH
(LEBAH ICATT)**

Alamat: Jl. Mustafa Dg Bunga, Perumahan Griya Samara Pernal SP3 No. 15 kel. Pacinongang, Kec. Sumbaopu Kab. Gowa Sulawesi Selatan,
E-Mail: lembagabahasicatt@gmail.com, HP/WA: 085282542006, 081222467020

SURAT PERNYATAAN VALIDASI
No.674/ICATT/LEBAH/IX/2023

Saya yang bertanda tangan di bawah ini:

Nama : H. Abdul Rahim, Lc., M.Pd.I.
Jabatan : Ketua Lembaga Bahasa ICATT

Menyatakan bahwa abstrak tesis mahasiswa:

Nama : Aswaluddin
NIM : 80200221037
Prodi/Konsentrasi : Dirasah Islamiyah/Pendidikan Agama Islam
Judul : Pengaruh Media dan Sumber Belajar terhadap Peningkatan Motivasi dan Hasil Belajar Pendidikan Agama Islam di Kelas V SD Inpres Raccerekkang Kota Makassar

Telah diterjemahkan dari Bahasa Indonesia ke dalam Bahasa Inggris oleh Lembaga Bahasa ICATT pada tanggal 19 September 2023. Demikian untuk dapat digunakan sebagaimana mestinya.

Gowa, 19 September 2023

Ketua Lembaga Bahasa ICATT



UNIVERSITAS ALAUDDIN
MAKASSAR



Handwritten signature

H. Abdul Rahim, Lc., M.Pd.I.

DOKUMENTASI PENELITIAN



DAFTAR RIWAYAT HIDUP



Aswaluddin, Lahir di Pinrang, pada tanggal 31 Desember 1993 merupakan anak ke 5 dari Bapak Salimuddin Padeng (Alm) dan Hj. P. Coppo. Penulis tamat Sekolah Dasar pada SDN 93 Tiroang tahun 2005, Sekolah Menengah Pertama (SMP) pada SMP Negeri 3 Baranti tahun 2009, Sekolah Menengah Kejuruan (SMA) pada SMK 1 Watang Pulu tahun 2011.

Pada tahun 2011 penulis melanjutkan kuliah S1 di Fakultas Tarbiyah dan Keguruan, Jurusan Pendidikan Agama Islam di UIN Alauddin Makassar.

Pada Tahun 2017 Penulis menikah dengan Nur Amaliah AP dan saat ini dikaruniai dua orang anak yakni Aqilah Hafizhah Rabbani A. dan Muhammad Amsyar Aswaluddin.

Pada tahun 2019 diterima sebagai Pegawai Negeri Sipil yang dipekerjakan di Dinas Pendidikan Kota Makassar sebagai guru pada SD Inpres Paccerrakang sampai sekarang dan sudah memasuki masa kerja 5 tahun.

Pada bulan agustus 2021 penulis terdaftar sebagai Mahasiswa S2 di Universitas Islam Negeri (UIN) Alauddin Makassar pada jurusan Pendidikan Agama Islam.