

**PENGARUH KOMUNIKASI *INTERPERSONAL* WALI KELAS
TERHADAP MOTIVASI BELAJAR PESERTA DIDIK
KELAS XI DI SMA NEGERI 10 GOWA**



**FAKULTAS TARBIYAH DAN KEGURUAN
UIN ALAUDDIN MAKASSAR**

2023

PERNYATAAN KEASLIAN SKRIPSI

Mahasiswa yang bertanda tangan di bawah ini:

Nama : Muh. Fadly Amri R
NIM : 20300119061
Tempat, Tanggal Lahir : Sungguminasa, 19 Juli 2001
Jurusan : Manajemen Pendidikan Islam
Fakultas : Tarbiyah dan Keguruan
Alamat : Jl. Dato Taeng-taeng Paccinongang
Judul : Pengaruh Komunikasi *Interpersonal* Wali Kelas terhadap Motivasi Belajar Peserta Didik Kelas XI di SMA Negeri 10 Gowa

Menyatakan dengan sesungguhnya dan penuh kesadaran bahwa skripsi ini benar merupakan hasil karya sendiri. Jika di kemudian hari terbukti bahwa ini merupakan duplikat, tiruan, plagiat atau dibuat oleh orang lain sebagian atau seluruhnya, maka skripsi dan gelar yang diperoleh karenanya batal demi hukum.

Makassar, 08 Agustus 2023

Peneliti



Muh. Fadly Amri R
NIM: 20300119061

PENGESAHAN SKRIPSI

Skripsi berjudul, "Pengaruh Komunikasi *Interpersonal* Wali Kelas terhadap Motivasi Belajar Peserta Didik Kelas XI di SMA Negeri 10 Gowa", yang disusun oleh Muh. Fadly Amri R, NIM: 20300119061, mahasiswa Jurusan/Prodi Manajemen Pendidikan Islam, Fakultas Tarbiyah dan Keguruan, UIN Alauddin Makassar, telah diuji dan dipertahankan dalam sidang Ujian Skripsi/Munaqasyah yang diselenggarakan pada hari Rabu, tanggal 02 Agustus 2023 M, bertepatan dengan 15 Muharram 1445 H, dinyatakan telah dapat diterima sebagai salah satu syarat untuk memperoleh gelar sarjana dalam Ilmu Tarbiyah dan Keguruan, Jurusan/Prodi Manajemen Pendidikan Islam dengan beberapa perbaikan.

Samata-Gowa,

02 Agustus 2023

15 Muharram 1445 H.


DEWAN PENGUJI:

Nomor SK 3013 Tahun 2023

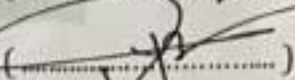
Ketua : Ridwan Idris, S.Ag., M.Pd.

()

Sekretaris : Dr. Mardhiah, M.Pd.

()

Munaqisy I : Dr. Baharuddin, M.M.

()

Munaqisy II : Dr. Andi Ika Prasasti Abrar, S.Si., M.Pd.

()

Pembimbing I : Drs. Suarga, M.M.

()

Pembimbing II : Imam Permana, S.Pd., M.Pd.

()

Diketahui oleh:

Dekan Fakultas Tarbiyah dan Keguruan
UIN Alauddin Makassar,

()

Prof. Dr. H. Marjuni, M.Pd.I.

NIP 197810112005011006

KATA PENGANTAR

بِسْمِ اللَّهِ الرَّحْمَنِ الرَّحِيمِ

Tiada kata yang paling indah selain ucapan syukur alhamdulillah Peneliti persembahkan kepada Allah swt, yang telah memberikan kesehatan dan kemudahan dalam menyelesaikan Penelitian skripsi yang berjudul: **“Pengaruh Komunikasi Interpersonal Wali Kelas terhadap Motivasi Belajar Peserta Didik Kelas XI di SMA Negeri 10 Gowa”** Shalawat dan salam senantiasa tercurahkan kepada junjungan kita Rasulullah saw, kepada para keluarga serta sahabatnya yang senantiasa menjadi suri teladan kepada kita sebagai umat-Nya.

Melalui tulisan ini, peneliti menyadari bahwa pada proses penelitian karya ilmiah ini dari awal sampai akhir tidak luput dari segala kekurangan maupun berbagai hambatan. Oleh karena itu, peneliti menyampaikan ucapan terima kasih kepada seluruh pihak yang telah turut membantu peneliti dalam menyelesaikan karya ilmiah ini. Dengan penuh kesadaran dan dari dalam dasar hati nurani peneliti menyampaikan permohonan maaf dan terima kasih sebanyak-banyaknya kepada ayahanda **Muh. Rais HM** dan ibunda **Rukiyah** yang telah membesarkan, mendidik, dan mengasuh peneliti dengan sabar, ikhlas, penuh cinta dan kasih sayang serta senantiasa memanjatkan doa-doanya untuk peneliti. Tidak lupa pula peneliti mengucapkan terima kasih kepada kakak dan adik peneliti, **Khaerunnisa Rais dan Almaidah Rais**, yang selalu memberikan dukungan dan motivasi kepada peneliti. Selanjutnya ucapan terima kasih juga ditujukan kepada:

1. Prof. H. Hamdan Juhannis, M.A., Ph.D., Rektor UIN Alauddin Makassar beserta Wakil Rektor I, Prof. Dr. H. Mardani, M.Ag., Wakil Rektor II, Prof. Dr. H. Wahyuddin Naro, M.Hum., Wakil Rektor III, Prof. Dr. H. Darusalam Syamsuddin, M.Ag., dan Wakil Rektor IV, Dr. H. Kamaluddin Abu Nawas, M.Ag., yang telah membina dan memimpin UIN Alauddin

Makassar menjadi tempat bagi peneliti untuk memperoleh ilmu baik dari segi akademik maupun ekstrakurikuler.

2. Prof. Dr. H. Marjuni, S.Ag., M.Pd.I., Dekan Fakultas Tarbiyah dan Keguruan UIN Alauddin Makassar beserta Wakil Dekan I, Dr. M. Shabir U., M.Ag, Wakil Dekan II, Dr. M. Rusdi, M.Ag., dan Wakil Dekan III, Dr. H. Ilyas, M.Pd., M.Si, yang telah membina peneliti selama kuliah.
3. Ridwan Idris, S.Ag., M.Pd. dan Dr. Mardhiah, M.Pd., Ketua dan Sekretaris Jurusan Manajemen Pendidikan Islam UIN Alauddin Makassar yang telah memberikan petunjuk dan arahnya selama penyelesaian kuliah.
4. Drs. Suarga, M.M. dan Imam Permana, S.Pd., M.Pd., pembimbing I dan II yang telah bersedia dan bersabar meluangkan waktu, tenaga, dan pikiran dalam membimbing dan mengarahkan peneliti mulai dari bagian awal hingga selesainya skripsi ini.
5. Dr. Baharuddin, M.M. dan Dr. Andi Ika Prasasti Abrar, S.Si., M.Pd., penguji I dan II yang telah bersedia dan bersabar meluangkan waktunya dalam mengarahkan peneliti hingga selesainya skripsi ini.
6. Segenap dosen, karyawan, dan karyawan Fakultas Tarbiyah dan Keguruan UIN Alauddin Makassar yang penuh ketulusan hati dan keikhlasan mengabdikan diri tanpa mengenal lelah.
7. Kepala sekolah, pendidik dan tenaga kependidikan, serta peserta didik kelas XI di SMA Negeri 10 Gowa yang telah memberi izin mengadakan penelitian dan membantu dalam proses pengumpulan data.
8. Sahabat-sahabat seperjuangan Ummu Nurul Fitri, Muh. Prayoga Makkawaru, Nur Badrun Sahir, Nurul Eka, Siti Suci Ramadhani, Intan Nur Aini, Siti Armi Muriyani, Sri Wahyuni, Nur Khalisa dan Fizari Rafi'ah

Syamsu yang senantiasa memberikan motivasi dan dukungan selama peneliti selama menempuh pendidikan.

9. Rekan-rekan mahasiswa jurusan Manajemen Pendidikan Islam angkatan 2019 terkhusus kepada kelas MPI B atas dukungan, semangat, partisipasi, dan kerja samanya selama menempuh proses studi.
10. Seluruh pihak yang tidak dapat penulis sebutkan satu persatu, yang telah memberikan sumbangsi kepada penulis selama kuliah hingga penyelesaian skripsi ini.

Dalam Penelitian skripsi ini peneliti menyadari bahwa skripsi ini masih jauh dari kata sempurna. Oleh karena itu, peneliti berharap akan saran dan kritik demi kesempurnaan skripsi ini. Sekali lagi peneliti mengucapkan terima kasih sebanyak- banyaknya untuk semua pihak yang telah membantu. Semoga skripsi ini dapat bermanfaat untuk semua orang. Aamiin

Makassar, 08 Agustus 2023

Peneliti,



Muh. Fadly Amri R
NIM: 20300119061

UNIVERSITAS ISLAM NEGERI
ALAUDDIN
M A K A S S A R

DAFTAR ISI

| | |
|---|--------------|
| HALAMAN SAMPUL..... | i |
| PERNYATAAN KEASLIAN SKRIPSI..... | ii |
| KATA PENGANTAR..... | iii |
| DAFTAR ISI..... | vi |
| DAFTAR TABEL..... | viii |
| ABSTRAK | ix |
| BAB I PENDAHULUAN..... | 1-15 |
| A. Latar Belakang | 1 |
| B. Rumusan Masalah..... | 5 |
| C. Hipotesis | 6 |
| D. Definisi Operasional dan Ruang Lingkup Penelitian | 7 |
| E. Kajian Pustaka..... | 8 |
| F. Tujuan dan Kegunaan Penelitian..... | 13 |
| BAB II TINJAUAN TEORETIS | 16-38 |
| A. Komunikasi <i>Interpersonal</i> Wali Kelas | 16 |
| 1. Pengertian Komunikasi | 16 |
| 2. Komunikasi <i>Interpersonal</i> | 18 |
| a. Pengertian Komunikasi <i>Interpersonal</i> | 18 |
| b. Ciri-ciri Komunikasi <i>Interpersonal</i> | 19 |
| c. Tujuan Komunikasi <i>Interpersonal</i> | 20 |
| d. Model-model Komunikasi <i>Interpersonal</i> | 21 |
| e. Faktor Pendukung & Faktor Penghambat Komunikasi <i>Interpersonal</i> | 22 |
| 3. Wali Kelas | 24 |
| a. Pengertian Wali Kelas | 24 |
| b. Peranan Wali Kelas | 26 |
| 4. Indikator Komunikasi <i>Interpersonal</i> Wali Kelas | 27 |
| B. Motivasi Belajar | 29 |
| 1. Pengertian Motivasi | 29 |
| 2. Motivasi Belajar | 31 |
| a. Pengertian Motivasi Belajar | 31 |
| b. Indikator Motivasi Belajar | 32 |
| 3. Fungsi & Tujuan Motivasi Belajar | 34 |
| 4. Jenis-jenis Motivasi Belajar | 36 |
| 5. Faktor yang Memengaruhi Motivasi Belajar | 37 |
| BAB III METODOLOGI PENELITIAN | 39-63 |
| A. Jenis dan Lokasi Penelitian..... | 39 |
| B. Pendekatan Penelitian..... | 40 |
| C. Variabel dan Desain Penelitian..... | 41 |
| D. Populasi dan Sampel..... | 42 |

| | |
|--|----------------|
| E. Teknik Pengumpulan Data | 46 |
| F. Instrumen Penelitian..... | 48 |
| G. Prosedur Penelitian..... | 53 |
| H. Uji Validitas dan Reliabilitas..... | 53 |
| I. Teknik Pengolahan dan Analisis Data..... | 56 |
| BAB IV HASIL PENELITIAN DAN PEMBAHASAN..... | 64-109 |
| A. Hasil Penelitian..... | 64 |
| B. Pembahasan | 103 |
| BAB V PENUTUP..... | 110-111 |
| A. Kesimpulan..... | 110 |
| B. Implikasi Penelitian..... | 111 |
| DAFTAR PUSTAKA..... | 112 |
| LAMPIRAN..... | 115 |
| DOKUMENTASI..... | 116 |
| DAFTAR RIWAYAT HIDUP..... | 146 |



DAFTAR TABEL

| | |
|---|----|
| Tabel 3.1 Jumlah Populasi Peserta Didik SMA Negeri 10 Gowa Kelas XI | 43 |
| Tabel 3.2 Jumlah Sampel Peserta Didik SMA Negeri 10 Gowa Kelas XI | 45 |
| Tabel 3.3 Sistem Penskoran Instrumen Penelitian | 49 |
| Tabel 3.4 Kisi-kisi Penilaian Angket Komunikasi <i>Interpersonal</i> Wali Kelas dan Motivasi Belajar Peserta Didik | 50 |
| Tabel 4.1 Hasil Uji Validitas Komunikasi <i>Interpersonal</i> Wali Kelas | 69 |
| Tabel 4.2 Hasil Uji Validitas Motivasi Belajar | 69 |
| Tabel 4.3 Hasil Uji Realibilitas Variabel | 70 |
| Tabel 4.4 Rekapitulasi Hasil Angket tentang Komunikasi <i>Interpersonal</i> Wali Kelas | 71 |
| Tabel 4.5 Daftar Distribusi Frekuensi Skor Responden | 74 |
| Tabel 4.6 Menghitung Tabel Mean | 74 |
| Tabel 4.7 Menghitung Variansi dan Standar Deviasi | 75 |
| Tabel 4.8 Analisis Data Deskriptif Komunikasi <i>Interpersonal</i> Wali Kelas di SMA Negeri 10 Gowa | 75 |
| Tabel 4.9 Kategorisasi Komunikasi <i>Interpersonal</i> Wali Kelas | 76 |
| Tabel 4.10 Rekapitulasi Hasil Angket tentang Motivasi Belajar | 78 |
| Tabel 4.11 Daftar Distribusi Frekuensi Skor Responden | 80 |
| Tabel 4.12 Menghitung Tabel Mean | 81 |
| Tabel 4.13 Menghitung Variansi dan Standar Deviasi | 81 |
| Tabel 4.14 Analisis Data Deskriptif Motivasi Belajar Peserta Didik Kelas XI di SMA Negeri 10 Gowa | 82 |
| Tabel 4.15 Kategorisasi Motivasi Belajar | 82 |
| Tabel 4.16 Hasil Uji Normalitas Teknik Kolmogorov Smirnow (X-Y) | 85 |
| Tabel 4.17 Hasil Uji Linearitas (X-Y) | 86 |
| Tabel 4.18 Hasil Uji Regresi Linear Sederhana Linearitas | 87 |
| Tabel 4.19 Hasil Uji Signifikansi Persamaan Regresi (X-Y) | 88 |
| Tabel 4.20 Model Summary (X-Y) | 89 |

ABSTRAK

Nama : Muh. Fadly Amri R
NIM : 201300119061
Jurusan : Manajemen Pendidikan Islam
Fakultas : Tarbiyah dan Keguruan
Judul : Pengaruh Komunikasi *Interpersonal* Wali Kelas terhadap Motivasi Belajar Peserta Didik Kelas XI di SMA Negeri 10 Gowa

Skripsi ini membahas tentang "Pengaruh Komunikasi *Interpersonal* Wali Kelas terhadap Motivasi Belajar Peserta Didik Kelas XI di SMA Negeri 10 Gowa" yang bertujuan untuk: 1) Mendeskripsikan komunikasi *interpersonal* wali kelas XI di SMA Negeri 10 Gowa; 2) Mendeskripsikan motivasi belajar peserta didik kelas XI di SMA Negeri 10 Gowa; 3) Menganalisis pengaruh komunikasi *interpersonal* wali kelas terhadap motivasi belajar peserta didik kelas XI di SMA Negeri 10 Gowa.

Jenis penelitian ini merupakan penelitian kuantitatif *expost facto* dengan desain penelitian paradigma sederhana. Penelitian ini dilaksanakan di SMA Negeri 10 Gowa. Populasi dalam penelitian ini adalah peserta didik kelas XI di SMA Negeri 10 Gowa yang berjumlah 261 peserta didik. Sedangkan sampel dalam penelitian ini sebanyak 40 peserta didik dengan menggunakan teknik pengambilan sampel yaitu teknik sampel *proportional random sampling*. Instrumen penelitian yang digunakan untuk memperoleh data adalah skala komunikasi *interpersonal* wali kelas dan skala motivasi belajar, teknik analisis data yang digunakan adalah analisis statistik deskriptif dan analisis inferensial.

Berdasarkan hasil analisis deskriptif diperoleh hasil penelitian komunikasi *interpersonal* wali kelas di SMA Negeri 10 Gowa berada pada kategori sedang, yaitu 67,5%, sedangkan motivasi belajar peserta didik kelas XI di SMA Negeri 10 Gowa berada pada kategori sedang, yaitu 67,5%. Dari hasil perhitungan diperoleh (t_{hitung}) = 4,593 sementara (t_{tabel}) = 1,685 untuk taraf signifikansi 0,05%. Karena t_{hitung} lebih besar dari t_{tabel} maka dapat disimpulkan H_0 ditolak dan H_1 diterima. Artinya ada pengaruh komunikasi *interpersonal* wali kelas terhadap motivasi belajar peserta didik kelas XI di SMA Negeri 10 Gowa.

Implikasi dari penelitian ini yaitu bagi kepala sekolah hendaknya memberikan penghargaan kepada guru yang berprestasi sehingga guru dapat termotivasi untuk mengembangkan keprofesiannya, bagi wali kelas diharapkan mampu memahami peserta didik dalam belajar dan memberikan motivasi terhadap peserta didik untuk meningkatkan kualitas belajar peserta didik, bagi peserta didik diharapkan mampu mempertahankan motivasi belajar dan bagi peneliti yang akan datang, bisa dijadikan sebagai bahan referensi dalam melakukan penelitian terhadap komunikasi *interpersonal* wali kelas terhadap motivasi belajar peserta didik.

BAB I

PENDAHULUAN

A. Latar Belakang

Manusia merupakan makhluk sosial. Oleh karena itu, manusia tidak dapat hidup lepas dari orang lain. Sebagai makhluk sosial, manusia mesti memiliki kemampuan untuk berkomunikasi sehingga dapat menjalin hubungan dengan sesamanya. Akan tetapi, kenyataannya sangat disayangkan tidak setiap orang mampu berkomunikasi dengan baik. Seringkali ditemukan adanya pertengkaran antar individu atau kelompok disebabkan ketidakmampuan dalam berkomunikasi dengan baik.

Pendidikan pada dasarnya adalah usaha sadar untuk menumbuh kembangkan potensi sumber daya manusia (peserta didik) dengan cara mendorong dan memfasilitasi kegiatan belajar. Belajar merupakan usaha yang dikerjakan secara sadar untuk merubah sikap dan tingkah laku. Sebagaimana tercantum fungsi pendidikan termaktub dalam Undang-undang Dasar Republik Indonesia No. 20 tahun 2003 tentang Sistem Pendidikan Nasional bab II pasal 3 dijelaskan bahwa:

Pendidikan Nasional berfungsi mengembangkan kemampuan dan membentuk watak serta peradaban bangsa yang bermartabat dalam rangka mencerdaskan kehidupan bangsa, bertujuan untuk berkembangnya potensi peserta didik agar menjadi manusia yang beriman dan bertakwa kepada Tuhan yang Maha Esa, berakhlak mulia, sehat, berilmu, cakap, kreatif, mandiri, dan menjadi warga negara yang demokratis serta bertanggung jawab.¹

Setiap lembaga pendidikan (sekolah) membutuhkan dan melakukan komunikasi antara masing-masing pihak yang terlibat di dalam lembaga pendidikan tersebut. Komunikasi terjadi dalam setiap proses kegiatan, baik di lingkungan sekolah maupun di luar lingkungan sekolah. Komunikasi yang berlangsung antara

¹Undang-undang RI No. 20 Tahun 2003 tentang *Sistem Pendidikan Nasional beserta Penjelasan* (Jakarta: Cemerlang, 2003), h. 3.

guru dan peserta didik adalah komunikasi antar pribadi atau bisa disebut dengan komunikasi *interpersonal*.

Komunikasi berlangsung dalam proses dan kegiatan pembelajaran, tidak bisa dibayangkan bagaimana jadinya proses pembelajaran bila tidak terjadi komunikasi karena komunikasi merupakan jantung dari proses pembelajaran. Guru menjelaskan materi pembelajaran di kelas, peserta didik berdiskusi, semuanya merupakan bentuk dan kegiatan komunikasi yang berlangsung dalam pembelajaran.

Apa yang dikomunikasikan dan bagaimana mengkomunikasikannya merupakan dua hal penting dalam komunikasi pembelajaran dimanapun, baik pada pendidikan formal, nonformal maupun informal.²

Terkait dengan proses pembelajaran, komunikasi dikatakan efektif apabila materi pelajaran dapat diterima dan dipahami serta memberikan umpan balik yang positif dari peserta didik. Komunikasi efektif dalam pembelajaran harus didukung dengan keterampilan komunikasi *interpersonal* (antarpribadi) yang harus dimiliki oleh seorang guru. Komunikasi *interpersonal* (antarpribadi) merupakan komunikasi yang berlangsung secara informal antara dua orang individu. Komunikasi ini berlangsung dari hati ke hati, karena diantara kedua belah pihak terdapat hubungan saling mempercayai.³ Hampir setiap ahli mengartikan istilah komunikasi *interpersonal* (antarpribadi) menurut cara pandangnya masing-masing seperti Joseph Devito mengartikan komunikasi *interpersonal* (antarpribadi) ini sebagai proses pengiriman dan penerimaan pesan-pesan antara dua orang atau di sekelompok kecil orang dengan beberapa *effect* dan umpan balik seketika.⁴

²Yosal Iriantara, *Komunikasi Pembelajaran* (Bandung: Remaja Rosdakarya, 2014), h. 1-2.

³Abdul Majid, *Strategi Pembelajaran* (Bandung: Remaja Rosdakarya, 2014), h. 292.

⁴Edi Harapan dan Syarwani Ahmad, *Komunikasi Antarpribadi* (Jakarta: Raja Grafindo Persada, 2014), h. 4.

Komunikasi *interpersonal* wali kelas/guru dengan peserta didik dipandang paling efektif dalam mengubah perilaku, pendapat, atau sikap peserta didik, sebab sifatnya dialogis. Sebagaimana yang diungkapkan William F. Glueck dalam bukunya Widjaja, komunikasi *interpersonal* adalah salah satu komunikasi yang dinilai sebagai komunikasi yang paling efektif sebab dilakukan secara langsung antara komunikator dan komunikan, sehingga dapat mempengaruhi satu sama lain, terutama motivasinya.⁵

Dalam kehidupan pribadi dan sosial, komunikasi *interpersonal* ini pasti kita lakukan dengan berbagai maksud dan tujuan. Dalam konteks pembelajaran komunikasi *interpersonal* dilakukan misalnya dengan maksud memotivasi peserta didik untuk menjaga hubungan baik antara guru dengan peserta didik. Kita tahu, motivasi peserta didik merupakan hal terpenting dalam meningkatkan mutu pembelajaran.⁶

Motivasi sebagai motor penggerak di dalam diri seseorang atau kondisi psikologis yang mendorong seseorang untuk melakukan sesuatu demi tercapainya suatu tujuan. Adapun menurut Sardiman motivasi belajar adalah keseluruhan daya penggerak di dalam diri peserta didik yang menimbulkan kegiatan belajar, yang menjamin kelangsungan dari kegiatan belajar dan yang memberi arah pada kegiatan belajar, sehingga tujuan yang dikehendaki oleh subjek belajar itu dapat tercapai.⁷ Motivasi memiliki peranan yang cukup penting dalam aktivitas seseorang, termasuk aktivitas belajar. Motivasi sebagai pendorong, pengarah, dan sekaligus sebagai penyeleksi perbuatan peserta didik untuk mencapai tujuan belajar.

⁵Widjaja, *Ilmu Komunikasi: Pengantar Studi* (Jakarta: Rineka Cipta, 2000), h. 67.

⁶Yosal Iriantara, *Komunikasi Pembelajaran*, h. 91.

⁷Sardiman, *Interaksi dan Motivasi Belajar Mengajar* (Jakarta: Raja Grafindo Persada, 2007), h. 75.

Motivasi belajar merupakan hal utama yang harus dimiliki peserta didik. Dengan motivasi belajar, peserta didik menjadi tergerak melakukan aktivitas belajar.⁸ Sebaliknya, tanpa motivasi belajar, peserta didik tidak akan melakukan aktivitas belajar. Aktivitas belajar akan berjalan dengan baik apabila peserta didik memiliki motivasi intrinsik. Namun, bagi peserta didik yang kurang memiliki motivasi intrinsik, maka peran wali kelas dalam memberikan motivasi ekstrinsik sangatlah dibutuhkan. Salah satu cara yang dapat diterapkan wali kelas dalam rangka memotivasi peserta didik secara ekstrinsik yaitu dengan komunikasi *interpersonal* yang efektif.

Wali kelas adalah guru yang diberi kepercayaan oleh kepala sekolah untuk mengelola kelas dan mengendalikan peserta didik dalam proses belajar mengajar, oleh karena itu, peran wali kelas sangat penting dalam pengelolaan kelas untuk membina dan mengarahkan para peserta didiknya dalam mencapai prestasi yang diinginkan. Peranan wali kelas yang paling menonjol adalah menjadi semacam kepala keluarga dalam kelas tertentu. Sebagai kepala keluarga, tentu wali kelas memikul tanggung jawab dalam kelas yang dipegangnya. Tugas dan fungsi wali kelas dalam hal ini adalah menggerakkan peserta didiknya, mempengaruhi, membimbing, memotivasi, mengarahkan, menciptakan kondisi dan lingkungan yang kondusif satu sama lain sehingga kelas itu menjadi komunitas belajar yang dapat maju bersama dalam proses pembelajaran.

Wali kelas memiliki tugas pembimbingan dalam bidang akademik dan non-akademik yang sifatnya lebih personal dan bertujuan untuk meningkatkan kelancaran kegiatan belajar mengajar dalam suatu kelas. Salah satu cara pembimbingan tersebut yaitu melalui kemampuan komunikasi *interpersonal* wali kelas untuk memotivasi peserta didik.

⁸Syaiful Bahri Djamarah, *Psikologi Belajar* (Jakarta: Rineka Cipta, 2011), h. 149.

Berdasarkan observasi awal di SMA Negeri 10 Gowa yang dilakukan sebelum penelitian pada hari Senin tanggal 09 Januari 2023, ditemukan beberapa masalah terkait komunikasi *interpersonal* wali kelas terhadap motivasi belajar peserta didik. Hal ini terlihat pada realitanya beberapa hal mengenai komunikasi antara wali kelas dengan peserta didik belum maksimal. Wali kelas masih kurang dalam berinteraksi dengan peserta didiknya, seperti ketika peserta didik sedang mengalami masalah belajar di kelas. Wali kelas terlihat acuh dan membiarkan peserta didiknya menyelesaikan masalahnya sendiri.

Di sisi lain peneliti juga menemukan bahwa motivasi belajar peserta didik kelas XI beberapa peserta didik tergolong rendah dengan melihat indikator motivasi belajar, karena banyaknya masalah-masalah yang tidak tertangani dengan baik oleh wali kelas, seperti lemahnya motivasi dalam diri peserta didik, kurangnya perhatian orang tua di rumah, beberapa peserta didik kurang senang dengan cara pengajaran guru dan pergaulan kurang baik.

Dengan adanya beberapa peserta didik yang mengalami masalah belajar baik di dalam maupun di luar kelas, maka dengan komunikasi *interpersonal* mereka yang punya masalah akan membangkitkan motivasi belajar peserta didik, dari hal tersebut komunikasi *interpersonal* antara wali kelas dan peserta didik dapat tumbuh dan berkembang. Wali kelas sebagai motivator bagi seorang peserta didik dan sebagai wali kelas harus bisa menjadi sahabat bagi peserta didiknya. Kurangnya perhatian wali kelas terhadap peserta didiknya dapat menyebabkan motivasi belajar peserta didik menurun dan peserta didik yang pasif dalam belajar, cenderung akan gagal dalam pembelajaran, untuk itu diperlukan komunikasi *interpersonal* wali kelas yang efektif dengan peserta didik.

Oleh karena itu peneliti tertarik untuk meneliti “Pengaruh Komunikasi *Interpersonal* Wali Kelas terhadap Motivasi Belajar Peserta Didik Kelas XI di SMA Negeri 10 Gowa”.

B. Rumusan Masalah

Berdasarkan latar belakang yang telah diuraikan di atas, maka rumusan masalah dalam penelitian ini adalah:

1. Bagaimana gambaran komunikasi *interpersonal* wali kelas XI di SMA Negeri 10 Gowa?
2. Bagaimana gambaran motivasi belajar peserta didik kelas XI di SMA Negeri 10 Gowa?
3. Apakah terdapat pengaruh komunikasi *interpersonal* wali kelas terhadap motivasi belajar peserta didik kelas XI di SMA Negeri 10 Gowa?

C. Hipotesis Penelitian

Hipotesis merupakan jawaban sementara terhadap rumusan masalah penelitian, dimana rumusan masalah penelitian telah dinyatakan dalam bentuk kalimat pertanyaan. Dikatakan sementara karena jawaban yang diberikan baru berdasarkan pada teori yang relevan, belum didasarkan pada fakta-fakta empiris yang diperoleh melalui pengumpulan data. Hipotesis juga dapat dinyatakan sebagai jawaban teoretis terhadap rumusan masalah penelitian, belum jawaban yang empiris.⁹

Hipotesis dinyatakan sebagai suatu kebenaran sementara, dan merupakan dasar kerja panduan dalam analisis data. Merumuskan pasangan hipotesis dalam suatu penelitian memerlukan kepiawaian khusus dari peneliti agar hipotesis tersebut dapat teruji melalui data yang ada. Ditinjau dan operasinya, hipotesis dibedakan menjadi hipotesis nol (H_0), yakni hipotesis yang menyatakan ketidak adanya

⁹Sugiyono, *Metodologi Penelitian Kombinasi* (Cet. XIII; Bandung: Alfabeta, 2012), h. 99.

hubungan antar variabel. Dan hipotesis alternatif (H_a), yakni hipotesis yang menyatakan adanya hubungan antar variabel.¹⁰

Adapun hipotesis dalam penelitian ini adalah terdapat pengaruh komunikasi *interpersonal* wali kelas terhadap motivasi belajar peserta didik kelas XI di SMA Negeri 10 Gowa.

D. Definisi Operasional Variabel

Judul skripsi ini adalah “Pengaruh Komunikasi *Interpersonal* Wali kelas terhadap Motivasi Belajar Peserta Didik Kelas XI di SMA Negeri 10 Gowa”.

Untuk menghindari terjadinya kekeliruan dan kesalahan penafsiran pembaca terhadap variabel-variabel dalam suatu penelitian, maka penulis perlu memberikan definisi operasional variabel, sehingga tidak terjadi kekeliruan dalam penafsirannya. Adapun definisi operasional variabel penelitian adalah sebagai berikut:

1. Komunikasi *Interpersonal* Wali kelas

Komunikasi *interpersonal* adalah komunikasi yang terjadi antara dua orang atau lebih dengan maksud penyampaian suatu pesan baik secara verbal ataupun nonverbal yang dapat dipahami sehingga diantara satu sama lain mampu berinteraksi dengan baik. Adapun pengertian komunikasi *interpersonal* wali kelas dalam penelitian ini adalah pertukaran suatu informasi, gagasan, ide dan perasaan antara wali kelas dengan peserta didik yang menghasilkan perubahan sikap atau tingkah laku sehingga terjadi hubungan yang baik. Adapun indikator komunikasi *interpersonal* wali kelas yaitu, keterbukaan, empati, dukungan, kepositifan dan kesamaan.

¹⁰Muhammad Arif Tiro, *Dasar-Dasar Statistik Makassar* (State University of Makassar Pres, 2000), h. 10.

2. Motivasi Belajar Peserta Didik

Motivasi belajar peserta didik adalah keseluruhan daya penggerak psikis di dalam diri peserta didik yang menimbulkan aktivitas belajar atau kegiatan belajar dengan rasa yang bergairah dan bersemangat demi mencapai suatu hasil dan tujuan yang diharapkan. Adapun indikator dari motivasi belajar adalah adanya hasrat dan keinginan untuk berhasil, adanya dorongan dan kebutuhan dalam belajar, adanya harapan dan cita-cita masa depan, adanya penghargaan dalam belajar, adanya kegiatan yang menarik dalam belajar, dan adanya lingkungan pembelajaran yang kondusif.

E. Kajian Pustaka

Pada bagian ini, peneliti akan menguraikan beberapa penelitian terdahulu dan kajian teoretis kaitannya dengan penelitian yang akan dilakukan. Adapun beberapa penelitian terdahulu yang telah dilakukan oleh para peneliti yaitu:

1. Penelitian yang dilakukan oleh Ibrahim Hadi Wijaya tahun 2017 dengan judul skripsi: "Pengaruh Komunikasi *Interpersonal* Terhadap Motivasi Belajar Peserta didik Kelas IX SMP Tunas Karya Batang Kuis Deli Serdang Tahun Pembelajaran 2016/2017". Hasil penelitian di peroleh $t_{hitung}=9,3621$ sedangkan $t_{tabel}=2,059$. Berdasarkan uji hipotesis kedua data tersebut diperoleh nilai $t_{hitung} > t_{tabel}$ ($9,3621 \geq 2,059$), maka H_a diterima dan H_o ditolak. Ini menunjukkan bahwa ada pengaruh yang signifikan antara variabel X dengan variabel Y, dapat disimpulkan bahwa adanya pengaruh komunikasi *interpersonal* terhadap motivasi belajar peserta didik di SMP Tunas Karya Batang Kuis Deli Serdang tahun pembelajaran 2016/2017.¹¹

¹¹Ibrahim Hadi Wijaya, "Pengaruh Komunikasi *Interpersonal* Terhadap Motivasi Belajar Peserta didik Kelas IX SMP Tunas Karya Batang Kuis Deli Serdang Tahun Pembelajaran 2016/2017", *skripsi* (Medan: Fakultas Keguruan dan Ilmu Pendidikan, Universitas Muhammadiyah Sumatera Utara, 2017), h. 46.

Persamaan penelitian ini dengan penelitian yang akan dilakukan oleh peneliti yaitu sama-sama membahas tentang komunikasi *interpersonal* dan motivasi belajar peserta didik. Adapun perbedaannya penelitian Ibrahim Hadi Wijaya membahas tentang komunikasi *interpersonal* terhadap motivasi belajar peserta didik, sedangkan penelitian yang akan dilakukan oleh peneliti yaitu membahas tentang komunikasi *interpersonal* wali kelas terhadap motivasi belajar peserta didik. Adapun perbedaan selanjutnya yaitu terletak pada tempat penelitian, penelitian ini dilaksanakan di SMP Tunas Karya Batang Kuis Deli Serdang, sedangkan penelitian yang akan dilakukan oleh peneliti bertempat di SMA Negeri 10 Gowa.

2. Penelitian yang dilakukan oleh Anikul Amaniyah tahun 2020 dengan judul skripsi: “Pengaruh Komunikasi *Interpersonal* Guru dengan Peserta didik terhadap Prestasi Belajar di SMA Negeri 1 Tumpang”. Hasil penelitian menunjukkan bahwa tingkat komunikasi *interpersonal* memiliki prosentase sebesar 98% pada kategori sedang. Pada tingkat prestasi belajar memiliki prosentase sebesar 91% pada kategori sedang. Hasil uji hipotesa membuktikan H_1 diterima dan memiliki hubungan yang positif, dimana terdapat pengaruh yang signifikan antara komunikasi *interpersonal* terhadap prestasi belajar. Hal ini dibuktikan dengan nilai dan nilai signifikansi sebesar $0,044 < 0,05$, artinya terdapat pengaruh positif antara komunikasi *interpersonal* antara guru dengan peserta didik terhadap prestasi belajar peserta didik di SMA Negeri 1 Tumpang.¹²

Persamaan penelitian ini dengan penelitian yang akan dilakukan oleh peneliti yaitu sama-sama membahas tentang komunikasi *interpersonal*.

¹²Anikul Amaniyah, “Pengaruh Komunikasi *Interpersonal* Guru dengan Peserta didik terhadap Prestasi Belajar di SMA Negeri 1 Tumpang”, *skripsi* (Medan: Fakultas Keguruan dan Ilmu Pendidikan, Universitas Muhammadiyah Sumatera Utara, 2017), h. 46.

Adapun perbedaannya penelitian Anikul Amaniyah membahas tentang komunikasi *interpersonal* guru dengan peserta didik terhadap prestasi belajar, sedangkan penelitian yang akan dilakukan oleh peneliti yaitu membahas tentang komunikasi *interpersonal* wali kelas terhadap motivasi belajar peserta didik. Adapun perbedaan selanjutnya yaitu terletak pada tempat penelitian, penelitian ini dilaksanakan di SMA Negeri 1 Tumpang, sedangkan penelitian yang akan dilakukan oleh peneliti bertempat di SMA Negeri 10 Gowa.

3. Penelitian yang dilakukan oleh Rais Hakim Al Amien tahun 2020 dengan judul skripsi: "Pengaruh Kemampuan Komunikasi *Interpersonal* Guru terhadap Minat Belajar Peserta Didik Pada Mata Pelajaran Bahasa Arab di Madrasah Aliyah Negeri Sleman". Hasil Penelitian menunjukkan dengan jumlah responden 160 peserta didik, ada pengaruh yang signifikan antara kemampuan komunikasi *interpersonal* guru terhadap minat belajar pada mata pelajaran bahasa Arab di MAN 3 Sleman. Hal tersebut ditunjukkan dengan taraf signifikansi $p=0.000$, sehingga $p<0.01$ artinya hipotesis yang diajukan diterima. Diketahui besarnya nilai korelasi (R) yaitu sebesar 0,345. Serta diperoleh koefisien determinasi (R Square) sebesar 0,119 yang mengandung pengertian bahwa pengaruh kemampuan komunikasi *interpersonal* guru terhadap minat belajar peserta didik sebesar 11,9%.¹³ Persamaan penelitian ini dengan penelitian yang akan dilakukan oleh peneliti yaitu sama-sama membahas tentang komunikasi *interpersonal*. Adapun perbedaannya penelitian Rais Hakim Al Amien membahas tentang kemampuan komunikasi *interpersonal* guru terhadap minat belajar peserta

¹³Rais Hakim Al Amien, "Pengaruh Kemampuan Komunikasi *Interpersonal* Guru terhadap Minat Belajar Peserta Didik pada mata Pelajaran Bahasa Arab di Madrasah Aliyah Sleman", *skripsi* (Yogyakarta: Fakultas Agama Islam, Universitas Islam Indoensia, 2020), h. 60.

didik pada Mata pelajaran Bahasa Arab, sedangkan penelitian yang akan dilakukan oleh peneliti yaitu membahas tentang komunikasi *interpersonal* wali kelas terhadap motivasi belajar peserta didik. Adapun perbedaan selanjutnya yaitu terletak pada tempat penelitian, penelitian ini dilaksanakan di Madrasah Aliyah Negeri Sleman, sedangkan penelitian yang akan dilakukan oleh peneliti bertempat di SMA Negeri 10 Gowa.

4. Penelitian yang dilakukan oleh Windy Novita Sari tahun 2016 dengan judul skripsi: "Pengaruh Komunikasi *Interpersonal* Antara Guru dengan Peserta didik dan Pola Asuh Orang Tua terhadap Kedisiplinan Peserta didik pada Peraturan Tata Tertib Sekolah di Kelas X dan XI SMK Muhammadiyah Magelang". Hasil Penelitian ini : komunikasi *interpersonal* antara guru dengan peserta didik memiliki pengaruh sebesar 20,2% dan signifikan terhadap kedisiplinan peserta didik pada peraturan tata tertib sekolah di kelas X dan XI SMK Muhammadiyah Magelang; pola asuh orang tua memiliki pengaruh sebesar 19,8% dan signifikan terhadap kedisiplinan peserta didik pada peraturan tata tertib sekolah di kelas X dan XI SMK Muhammadiyah Magelang; dan komunikasi *interpersonal* antar guru dengan peserta didik dan pola asuh orang tua secara bersama-sama memiliki pengaruh sebesar 29,4% dan signifikan terhadap kedisiplinan peserta didik pada peraturan tata tertib sekolah di kelas X dan XI SMK Muhammadiyah Magelang. Berdasarkan hasil tersebut maka variabel yang paling berpengaruh pada penelitian ini adalah komunikasi *interpersonal* antara guru dengan peserta didik.¹⁴

¹⁴Windy Novita Sari, "Pengaruh Komunikasi *Interpersonal* Antara Guru dengan Peserta didik dan Pola Asuh Orang Tua terhadap Kedisiplinan Peserta didik pada Peraturan Tata Tertib Sekolah di Kelas X dan XI SMK Muhammadiyah Magelang", *skripsi* (Magelang: Fakultas Ekonomi, Universitas Negeri Yogyakarta, 2016), h. 94.

Persamaan penelitian ini dengan penelitian yang akan dilakukan oleh peneliti yaitu sama-sama membahas tentang komunikasi *interpersonal*. Adapun perbedaannya penelitian Windy Novita Sari membahas tentang kemampuan komunikasi *interpersonal* antar guru dengan peserta didik dan pola asuh orang tua terhadap kedisiplinan peserta didik pada peraturan tata tertib sekolah, sedangkan penelitian yang akan dilakukan oleh peneliti yaitu membahas tentang komunikasi *interpersonal* wali kelas terhadap motivasi belajar peserta didik. Adapun perbedaan selanjutnya yaitu terletak pada tempat penelitian, penelitian ini dilaksanakan di SMK Muhammadiyah Magelang, sedangkan penelitian yang akan dilakukan oleh peneliti bertempat di SMA Negeri 10 Gowa.

5. Penelitian yang dilakukan oleh Atik Tri Handayani tahun 2015 dengan judul skripsi: "Pengaruh pengelolaan kelas terhadap motivasi belajar peserta didik di kelas IV SD Muhammadiyah Surakarta tahun ajaran 2014-2015". Hasil penelitian menunjukkan Pengelolaan Kelas berpengaruh signifikan terhadap Motivasi Belajar Peserta didik kelas IV di SD Muhammadiyah 4 Surakarta. Yang ditunjukkan dengan uji hipotesis yang diperoleh nilai signifikansi $0,000 < 0,05$ dan $t \text{ hitung} > t \text{ tabel}$ yaitu $4,594 > 2,045$ sedangkan perolehan dari uji linier adalah $(0,000 < 0,05)$ dan $f \text{ hitung} > f \text{ tabel}$ dengan $df (1, 30) \alpha = 5\%$, maka $(21, 102 > 4,17)$, (2) dari hasil uji determinasi sebesar 0,413 menunjukkan bahwa pengelolaan kelas berpengaruh cukup besar terhadap motivasi belajar di SD Muhammadiyah 4 Surakarta. Yang ditunjukkan dengan hasil uji determinasi (r^2) sebesar 0,413 artinya bahwa besarnya pengaruh pengelolaan kelas terhadap

motivasi belajar adalah sebesar 41,3 %, sedangkan 58,7 % sisanya dipengaruhi oleh variabel lain yang tidak diteliti.¹⁵

Persamaan penelitian ini dengan penelitian yang akan dilakukan oleh peneliti yaitu sama-sama membahas tentang motivasi belajar peserta didik. Adapun perbedaannya penelitian Atik Tri Handayani membahas tentang pengelolaan kelas terhadap motivasi belajar peserta didik, sedangkan penelitian yang akan dilakukan oleh peneliti yaitu membahas tentang komunikasi *interpersonal* wali kelas terhadap motivasi belajar peserta didik. Adapun perbedaan selanjutnya yaitu terletak pada tempat penelitian, penelitian ini dilaksanakan di SD Muhammadiyah Surakarta, sedangkan penelitian yang akan dilakukan oleh peneliti bertempat di SMA Negeri 10 Gowa.

Memperhatikan penelitian di atas maka penelitian tersebut memiliki pengaruh yang sangat besar bagi peneliti karena penelitian di atas sudah memberikan gambaran bahwa komunikasi *interpersonal* wali kelas dapat berpengaruh pada motivasi belajar peserta didik.

F. Tujuan dan Kegunaan Penelitian

Dalam sebuah penelitian yang dilakukan memiliki tujuan dan kegunaan yang dapat digunakan baik untuk peneliti, pembaca, dan yang terkait dalam penelitian tersebut. Adapun tujuan dan kegunaan penelitian ini sebagai berikut:

1. Tujuan Penelitian

Penelitian ini pada dasarnya bertujuan untuk mendeskripsikan jawaban atas pertanyaan-pertanyaan yang dikemukakan pada rumusan masalah. Tujuan penelitian ini dirumuskan sebagai berikut:

¹⁵Atik Tri Handayani, "Pengaruh pengelolaan kelas terhadap motivasi belajar peserta didik di kelas IV SD Muhammadiyah Surakarta tahun ajaran 2014-2015", *skripsi* (Surakarta: Pendidikan Guru Sekolah Dasar, Universitas Muhammadiyah Surakarta, 2015), h. 58.

- a. Untuk mendeskripsikan komunikasi *interpersonal* wali kelas XI di SMA Negeri 10 Gowa
- b. Untuk mendeskripsikan motivasi belajar peserta didik kelas kelas XI di SMA Negeri 10 Gowa
- c. Untuk mendeskripsikan pengaruh komunikasi *interpersonal* wali kelas terhadap motivasi belajar peserta didik kelas XI di SMA Negeri 10 Gowa.

2. Kegunaan Penelitian

Setelah mengetahui kegunaan dari penelitian ini diharapkan dapat memberikan manfaat, adapun manfaat dari penelitian ini adalah sebagai berikut:

- a. Secara teoretis
 - 1) Untuk menambah wawasan ilmu pengetahuan bagi peneliti berkaitan dengan komunikasi *interpersonal* wali kelas dan motivasi belajar peserta didik.
 - 2) Dapat dijadikan sebagai referensi terhadap penelitian yang akan datang.
- b. Secara praktis
 - 1) Bagi peneliti
Penelitian ini diharapkan dapat menambah wawasan serta memperluas pengetahuan yang berkaitan dengan komunikasi *interpersonal* wali kelas dan motivasi belajar.
 - 2) Bagi pendidik
Dapat menambah wawasan tentang betapa pentingnya komunikasi *interpersonal* wali kelas terhadap motivasi belajar peserta didik.
 - 3) Bagi peserta didik
Penelitian ini diharapkan kepada peserta didik agar memiliki kesadaran yang tinggi untuk memperhatikan dengan baik komunikasi *interpersonal* wali kelas.

4) Bagi Sekolah

Diharapkan mengetahui sejauh mana penerapan komunikasi *interpersonal* wali kelas terhadap motivasi peserta didik.



BAB II

KAJIAN TEORETIS

A. *Komunikasi Interpersonal Wali kelas*

1. **Pengertian Komunikasi**

Istilah komunikasi berasal dari bahasa Inggris yaitu “*communication*”. Istilah ini berasal dari bahasa Latin “*comunicare*” yang bermakna membagi sesuatu dengan orang lain, memberikan sebagian untuk seseorang, tukar-menukar, memberitahukan sesuatu kepada seseorang, bercakap-cakap, bertukar pikiran, berhubungan berteman, dan lain sebagainya.¹

Menurut Simpson dan Weiner dalam Zamroni mendefinisikan, komunikasi sebagai penanaman (*imparting*), penyampaian (*conveying*), atau penukaran (*exchange*) ide-ide, pengetahuan, maupun informasi baik melalui pembicaraan, tulisan, maupun tanda-tanda.²

Menurut Sihabudin komunikasi diartikan sebagai proses dinamik transaksional yang mempengaruhi perilaku sumber dan penerimanya dengan sengaja menyadari (*to code*) perilaku mereka untuk menghasilkan pesan yang mereka salurkan lewat suatu saluran (*channel*) guna memperoleh sikap atau perilaku tertentu.³

Dalam perspektif Agama, bahwa komunikasi sangat penting peranannya bagi kehidupan manusia dalam bersosialisasi. Manusia dituntut agar pandai berkomunikasi. Sebagaimana firman-Nya dalam QS. Ar-Rahman/55: 1-4.

¹Edi Harapan dan Syarwani Ahmad, *Komunikasi Antarpribadi: Perilaku Insani dalam Organisasi Pendidikan* (Jakarta: Raja GrafindoPersada, 2014), h. 1.

²Muhammad Zamroni, *Filsafat Komunikasi: Pengantar Ontologis, Epistemologis, Aksiologis* (Yogyakarta: Graha Ilmu, 2010), h. 5.

³Ahmad Sihabudin, *Komunikasi Antarbudaya* (Jakarta: Bumi Aksara, 2011), h. 15.

الرَّحْمَنُ - عَلَّمَ الْقُرْآنَ - خَلَقَ الْإِنْسَانَ - عَلَّمَهُ الْبَيَانَ

Terjemahnya:

(Allah) yang Maha Pengasih, telah mengajarkan Al-Qur'an, Dia menciptakan manusia, Dia mengajarnya pandai menjelaskan.⁴

Tafsir ayat di atas menurut Ahmad Mustafa Al-Maraghi, ayat tersebut merupakan salah satu di antara nama-nama Allah yang indah (Asma'ul Husna). Ayat tersebut juga menggambarkan akan sifat pendidik yang harus memiliki rasa kasih sayang. Secara umum mengenai surah Ar-Rahman ayat 1-4, Allah menerangkan nikmat-nikmat-Nya sebagai rahmat untuk hamba-hamba-Nya, yaitu bahwa Dia mengajarkan al-Qur'an dan hukum-hukum syari'at untuk menunjuk makhluk-Nya dan menyempurnakan kebahagiaan mereka dalam penghidupan di dunia maupun di akhirat, bahwa Dia telah menciptakan manusia dalam bentuk yang terbaik dan menyempurnakannya dengan akal dan pengetahuan dan bahwa Dia telah mengajari manusia kemampuan berbicara dan memahamkan kepada orang lain, hal mana tidak bisa terlaksana kecuali dengan adanya jiwa dan akal.⁵

Berdasarkan ayat tersebut dapat kita pahami bahwa agar pendidik senantiasa memberikan limpahan perasaan yang mendalam kepada seluruh peserta didiknya dengan kasih sayang agar kegiatan belajar berjalan dengan khidmat dan tentunya dapat membuat peserta didik merasa nyaman ketika belajar serta KBM (kegiatan belajar mengajar) akan membuahkan hasil yang baik sesuai dengan keinginan.

Dari beberapa pengertian diatas dapat disimpulkan bahwa komunikasi adalah suatu proses penyampaian informasi atau pesan dari seseorang kepada orang lain melalui proses tertentu untuk tercapainya suatu respon dari si penerima pesan sebagaimana yang dikhendakinya.

⁴Kementerian Agama RI, *Al-Qur'an dan Terjemah* (Jakarta: Ummul Qura, 2017), h. 543.

⁵Ahmad Mustafa Al-Maraghi, *terjemah Bahrun Abubakar dan Hery Noer Ali, Terjemah Tafsir Al Maraghi* (Semarang: Karya Toha Putra, 1989), h. 186-187.

2. Komunikasi *Interpersonal*

a. Pengertian Komunikasi *Interpersonal*

Komunikasi antarpribadi (*interpersonal communication*) adalah interaksi antara seorang individu dengan individu lainnya, tempat lambang-lambang pesan secara efektif digunakan, terutama dalam hal komunikasi antar manusia menggunakan bahasa.⁶

Sedangkan menurut Agus komunikasi *interpersonal* adalah interaksi tatap muka antar dua atau beberapa orang, dimana pengirim dapat menyampaikan pesan secara langsung, dan penerima pesan dapat menerima dan menanggapi secara langsung pesan.⁷

Hal yang serupa disampaikan oleh Joseph dalam bukunya Edi Harapan bahwakomunikasi antarpribadi ini sebagai proses pengiriman dan penerimaan pesan-pesan antara dua orang, atau di sekelompok kecil orang, dengan beberapa *effect* atau umpan balik seketika.⁸

Dari beberapa pendapat di atas dapat disimpulkan bahwa komunikasi *interpersonal* adalah komunikasi yang terjadi diantara dua orang atau lebih dengan maksud penyampaian suatu pesan baik secara verbal ataupun non verbal yang dapat dipahami sehingga diantara satu sama lain mampu berinteraksi dengan baik.

b. Ciri-ciri Komunikasi *Interpersonal*

Komunikasi *interpersonal* merupakan jenis komunikasi yang frekuensi terjadinya cukup tinggi dalam kehidupan sehari-hari. Ada banyak pandangan para

⁶Nurani Soyomukti, *Pengantar Ilmu Komunikasi* (Yogyakarta: Ar-Ruzz Media, 2010), h. 141.

⁷Agus M Hardjana, *Komunikasi Intrapersonal & Interpersonal* (Yogyakarta: Kanisius, 2003), h. 85.

⁸Edi Harapan dan Syarwani Ahmad, *Komunikasi Antarpribadi: Perilaku Insani dalam Organisasi Pendidikan*, h. 4.

ahli terkait ciri-ciri komunikasi *interpersonal*. Berikut ini ciri-ciri komunikasi *interpersonal* menurut pandangan para ahli.

Menurut Suranto komunikasi *interpersonal* memiliki ciri-ciri sebagai: arus pesan dua arah, suasana formal, umpan balik segera, peserta komunikasi berada pada jarak yang dekat, dan Peserta komunikasi mengirim dan menerima pesan secara simultan dan spontan.⁹ Berikut uraiannya:

- 1) Arus pesan dua arah, komunikator dan komunikan dapat berganti peran secara cepat dan spontan. Seorang sumber pesan dapat berubah menjadi penerima pesan, begitupun sebaliknya. Arus pesan dua arah ini berlangsung secara berkelanjutan.
- 2) Suasana nonformal, komunikasi *interpersonal* biasanya terjadi dalam suasana nonformal. Apabila komunikasi itu berlangsung di sebuah instansi, maka para pelaku komunikasi tidak secara kaku berpegang pada hierarki jabatan dan prosedur birokrasi, namun lebih memilih pendekatan secara individu yang bersifat pertemanan.
- 3) Umpan balik segera, komunikasi *interpersonal* biasanya terjadi secara tatap muka, maka dari itu umpan balik dapat diketahui dengan cepat.
- 4) Peserta komunikasi berada pada jarak yang dekat komunikasi *interpersonal* merupakan metode, komunikasi antar individu yang menuntut agar peserta komunikasi berada dalam jarak yang dekat, baik jarak dalam arti fisik maupun psikologis.
- 5) Peserta komunikasi mengirim dan menerima pesan secara simultan dan spontan, baik secara verbal maupun nonverbal, peserta komunikasi berupaya saling meyakinkan, dengan mengoptimalkan penggunaan pesan

⁹Suranto Aw, *Komunikasi Interpersonal* (Yogyakarta: Graha Ilmu, 2011), h. 14.

verbal maupun nonverbal secara bersamaan, saling mengisi, saling memperkuat sesuai tujuan komunikasi.

Sejalan dengan uraian di atas, dapat disimpulkan bahwa komunikasi *interpersonal* merupakan proses sosial yang mana bagian yang ada di dalamnya saling mempengaruhi satu sama lain. Dalam proses komunikasi *interpersonal* tentu ada komunikator dan komunikan yang saling bertukar peran dengan segera dan umpan baliknya dapat langsung diketahui baik secara verbal maupun nonverbal.

c. Tujuan Komunikasi *Interpersonal*

Setiap proses komunikasi tentu memiliki tujuan tertentu yang ingin dicapai. Dalam hal ini Arni Muhammad mengemukakan tujuan komunikasi *interpersonal* sebagai berikut:¹⁰

1) Menemukan diri sendiri

Dimaksud bahwa dengan melakukan komunikasi *interpersonal* bersama orang lain, kita belajar banyak sekali tentang diri kita maupun tentang orang lain. Melaluikomunikasi ini kita juga belajar bagaimana kita menghadapi yang lain.

2) Menemukan dunia luar

Apabila sudah memahami lebih banyak tentang diri sendiri dan orang lain, dunia objek, kejadian-kejadian orang lain. Banyak informasi yang diketahui datang dari komunikasi *interpersonal*. Waktu yang digunakan dalam komunikasi *interpersonal* diabdikan untuk membentuk dan menjaga hubungan sosial dengan orang lain. Hubungan yang demikian membantu mengurangi kesepian dan depresi, menjadikansanggup saling berbagi, kesenangan dan umumnya akan merasalebih positif tentang diri sendiri.

¹⁰Arni Muhammad, *Komunikasi Organisasi* (Jakarta: Bumi Aksara, 2009), h. 165.

3) Berubah sikap dan tingkah laku

Dengan hubungan komunikasi *interpersonal* dapat mengubah sikap dan tingkah laku, seperti berpikir dalam cara tertentu dan percaya bahwa sesuatu benar atau salah.

4) Untuk bermain dan kesenangan

Berbicara dengan teman mengenai aktivitas pada waktu akhir pekan, berdiskusi, bercerita lucu merupakan pembicaraan untuk menghabiskan waktu. Kegiatan ini memang tidak berarti tetapi mempunyai tujuan yang penting.

5) Untuk membantu

Interaksi *interpersonal* berfungsi membantu orang lain. Banyak ahli-ahli kejiwaan ahli psikologis klinis dan terapi menggunakan komunikasi *interpersonal* dalam kegiatan profesional mereka untuk mengarahkan kliennya.¹¹

Dari kelima tujuan tersebut, dapat diambil kesimpulan bahwa tujuan komunikasi *interpersonal* adalah untuk meningkatkan hubungan sosial yang lebih baik dengan lingkungan sekitar.

d. Model-model Komunikasi *Interpersonal*

1) Model Linier (Komunikasi Satu Arah)

Komunikasi mengalir hanya dalam satu arah, yaitu dari pengirim ke penerima pasif. Dalam pembelajaran, pengirim yaitu wali kelas dan penerima yaitu peserta didik. Wali kelas hanya mengajar dengan metode ceramah. Ini berarti bahwa peserta didik tidak pernah mengirim pesan dan hanya menyerap secara pasif apa yang sedang dibicarakan. Peserta didik mengangguk, cemberut, tersenyum, tampak bosan atau tertarik, dan sebagainya.

¹¹Arni Muhammad, *Komunikasi Organisasi*, h. 167.

2) Model Interaktif (Komunikasi Dua Arah)

Komunikasi sebagai sebuah proses dimana pendengar memberikan umpan balik, yang merupakan tanggapan terhadap pesan. Dalam pembelajaran, peserta didik memberikan umpan balik/tanggapan terhadap pesan yang disampaikan wali kelas. Jadi, wali kelas dan peserta didik memiliki peran yang sama, sebagai pemberi dan penerima reaksi.

3) Model Transaksional (Komunikasi Banyak Arah)

Model transaksional komunikasi *interpersonal* menekankan dinamika komunikasi *interpersonal* dan peran ganda orang yang terlibat dalam proses tersebut. Dalam model transaksional ini tidak hanya melibatkan interaksi dinamis antara wali kelas dengan peserta didik, tetapi juga interaksi dinamis antarpeserta didik. Proses belajar mengarah pada proses pembelajaran yang mengembangkan kegiatan peserta didik yang optimal, sehingga mendorong peserta didik aktif.¹²

e. Faktor Pendukung dan Penghambat Komunikasi *Interpersonal*

Komunikasi *interpersonal* dipengaruhi oleh beberapa faktor yang dapat mendukung atau malah menghambat keberhasilan komunikasi *interpersonal* tersebut. Faktor pendukung dan penghambat komunikasi *interpersonal* diuraikan sebagai berikut:¹³

1) Faktor Pendukung

Ada beberapa faktor yang mendukung keberhasilan komunikasi dilihat dari sudut komunikator, komunikan, dan pesan, sebagai berikut:

- a) Komunikator memiliki kredibilitas/kewibawaan yang tinggi, daya tarik fisik maupun nonfisik yang mengundang simpati, cerdas dalam menganalisis suatu

¹²Julia T. Wood, *Interpersonal Communication: Everyday Encounters* (Australia: Wadsworth, 2010), h. 16-18.

¹³Suranto Aw, *Komunikasi Sosial Budaya* (Yogyakarta: Graha Ilmu, 2010), h. 15.

kondisi, memiliki integritas/keterpaduan antara ucapan dan tindakan, dapat dipercaya, mampu memahami situasi di lingkungan kerja, mampu mengendalikan emosi, memahami kondisi psikologis komunikan, bersikap supel, ramah, dan tegas, serta mampu menyesuaikan diri dengan masyarakat dimana ia berbicara.

- b) Komunikan memiliki pengetahuan yang luas, memiliki kecerdasan menerima dan mencerna pesan, bersikap ramah, supel, dan pandai bergaul, memahami dengan siapa ia berbicara, bersikap bersahabat dengan komunikator.
- c) Pesan komunikasi dirancang dan disampaikan sedemikian rupa, disampaikan secara jelas sesuai kondisi dan situasi, lambang-lambang yang digunakan dapat dipahami oleh komunikator dan komunikan, dan tidak menimbulkan multi interpretasi/penafsiran yang berlainan.

2) Faktor Penghambat

Faktor-faktor yang dapat menghambat komunikasi adalah sebagai berikut:¹⁴

- a) Komunikator komunikator gagap (hambatan biologis), komunikator tidak kredibel/tidak berwibawa dan kurang memahami karakteristik komunikan (tingkat pendidikan, usia, jenis kelamin, dan lain-lain) atau komunikator yang gugup (hambatan psikologis), perempuan tidak bersedia terbuka terhadap lawan bicaranya yang laki-laki (hambatan gender).
- b) Komunikan yang mengalami gangguan pendengaran (hambatan biologis), komunikan yang tidak berkonsentrasi dengan pembicaraan (hambatan psikologis), seorang perempuan akan tersipu malu jika membicarakan masalah seksual dengan seorang lelaki (hambatan gender).
- c) Komunikator dan komunikan kurang memahami latar belakang sosial budaya yang berlaku sehingga dapat melahirkan perbedaan persepsi.

¹⁴Suranto Aw, *Komunikasi Sosial Budaya*, h. 18.

- d) Komunikator dan komunikan saling berprasangka buruk yang dapat mendorong ke arah sikap apatis dan penolakan.
- e) Komunikasi berjalan satu arah dari komunikator ke komunikan secara terus menerus sehingga komunikan tidak memiliki kesempatan meminta penjelasan.
- f) Komunikasi hanya berupa penjelasan verbal/kata-kata sehingga membosankan.
- g) Tidak digunakannya media yang tepat atau terdapat masalah pada teknologi komunikasi (microphone, telepon, power point, dan lain sebagainya).
- h) Perbedaan bahasa sehingga menyebabkan perbedaan penafsiran pada simbol-simbol tertentu.

Sejalan uraian di atas faktor penghambat komunikasi *interpersonal* tersebut, dapat diambil kesimpulan bahwa faktor penghambat komunikasi *interpersonal* adalah faktor lingkungan, pengaruh status, keterbatasan fisik, perbedaan cara pandang, penggunaan bahasa yang berbeda dan kecepatan dalam berbicara.

3. Wali kelas

a. Pengertian Wali kelas

Wali Kelas adalah guru yang membantu kepala sekolah untuk membimbing peserta didik dalam mewujudkan disiplin kelas, sebagai manajer dan motivator untuk membangkitkan gairah/minat peserta didik untuk berprestasi di kelas. Wali kelas merupakan salah satu pemilik peran penting dalam hubungan antara sekolah, peserta didik dan orang tua.

Wali kelas juga merupakan guru pengajar yang dibebani tugas-tugas sesuai mata pelajaran yang diampunya, namun mereka mendapat tugas lain sebagai penanggung jawab dinamika pembelajaran di dalam kelas tertentu.¹⁵

Mengutip pendapat Laurence & Jonathan dalam bukunya *This is Teaching "Teachers is profesional person who conducts classes"* (guru adalah seseorang

¹⁵Doni Koesoema A, *Pendidikan Karakter* (Jakarta: Gramedia Widiasarana, 2007), h. 242.

yang mempunyai kemampuan dalam menata dan mengelola sekolah). Sementara menurut Jean & Morris dalam *Foundation of Teaching, an Introduction to Modern Education*: “*Teacher are those person who consciously direct the experiences and behavior of and individual so that education takes place*”). Artinya, guru (wali kelas) adalah mereka yang secara sadar mengarahkan pengalaman dan tingkah laku dari seorang individu sehingga dapat terjadi pendidikan.¹⁶

Wali kelas berasal dari guru juga yang memiliki kemampuan merancang program pembelajaran, serta mampu menata dan mengelola kelas agar peserta didik dapat belajar dan pada akhirnya dapat mencapai tingkat kedewasaan sebagai tujuan akhir dari proses pendidikan.¹⁷

Berdasarkan pendapat para ahli, dapat disimpulkan bahwa wali kelas adalah sebuah profesi yang memerlukan keterampilan khusus seiring dengan perkembangan ilmu pengetahuan dan teknologi, dan tugas utamanya tidak hanya sebatas mengajar tetapi juga mendidik, membimbing, mengarahkan, melatih, menilai, dan mengevaluasi peserta didik pada pendidikan formal.

b. Peranan Wali kelas

1) Sebagai Pimpinan Menengah (*middle manajer*)

Seorang wali kelas adalah guru yang diberi tugas langsung oleh kepala sekolah untuk membina peserta didik dalam kelas tertentu. Oleh karena itu, disebut sebagai pimpinan menengah. Wali kelas merupakan pimpinan dalam kelas yang dibina. Sebagai seorang pemimpin, untuk memberi pengaruh bagi peserta didik serta menjadi seorang motivator, pemimpin harus menjadi cerminan bagi peserta didik. Karena diteladani peserta didik berarti guru tersebut sudah menjadi motivator bagi peserta didiknya. Dengan demikian, secara tidak langsung peserta didik akan

¹⁶Jamil Suprihatiningrum, *Guru Profesional* (Yogyakarta: Ar- Ruzz Media, 2013), h. 24.

¹⁷Jamil Suprihatiningrum, *Guru Profesional*, h. 24.

lebih giat belajar karena menghormati wali kelas pimpinannya. Selain itu, sebagai pimpinan wali kelas memiliki hak serta tanggungjawab untuk mengelola dan menata kelas sehingga tercipta suasana kelas yang nyaman bagi peserta didik maupun guru yang akan mengajar. Kelas yang nyaman akan meningkatkan motivasi belajar peserta didik serta mempengaruhi guru bidang studi dalam mengajar.¹⁸

2) Sebagai Mitra Peserta Didik

Sebagai mitra peserta didik, wali kelas memiliki tanggung jawab untuk membantu peserta didik mengatasi kesulitan yang mereka alami dalam belajar. Suatu kelas terdiri dari beberapa peserta didik, karakter setiap peserta didik tentu berbeda pula. Untuk itu, wali kelas terlebih dahulu harus memahami karakter peserta didik sehingga wali kelas dapat mengambil tindakan yang sesuai dalam mengatasi permasalahan peserta didik. Selain itu, dengan memahami karakter peserta didik, wali kelas akan lebih mengetahui tentang kemampuan serta minat dan bakat yang dimiliki oleh anak didiknya.

3) Sebagai Mitra Orang Tua Peserta Didik

Telah diketahui bersama bahwa, wali kelas biasa disebut sebagai pengganti orang tua peserta didik di sekolah. Sebagai orang tua, wali kelas harus bersifat mengayomikan anak didiknya. Sebagai mitra orang tua murid berarti wali kelas menjadi rekan dari orang tua murid. Kaitannya dengan motivasi belajar adalah, wali kelas bekerja samadengan orang tua peserta didik dalam memantau anaknya di sekolah. Orang tua memiliki hak untuk mengetahui perkembangan anaknya di sekolah melalui wali kelas.

¹⁸Dwi Asih Nur Lestari, "Peran Wali Kelas dalam Memotivasi Belajar Peserta didik Jurusan Otomatisasi Dan Tata Kelola Perkantoran SMKN 5 Soppeng" *Jurnal*, (2018), h. 4.

4) Sebagai Mitra Guru Bidang Studi

Fungsi dari wali kelas adalah merencanakan serta mengorganisasikan. Agar pengelolaan pembelajaran dapat berjalan dengan semestinya, wali kelas perlu melakukan perencanaan pada sistem pembelajaran. Begitu pula dengan mengorganisasikan. Dengan mengorganisasikan pengelolaan pembelajaran akan berlangsung dengan sistematis. Sebagai mitra guru bidang studi, wali kelas seharusnya dapat bekerja sama atau membantu guru bidang studi terkait pengelolaan pembelajaran.¹⁹

4. Indikator Komunikasi *Interpersonal* Wali kelas

Guru bertanggung jawab atas penyelenggaraan kegiatan pendidikan, administrasi sekolah, pembinaan tenaga kependidikan lainnya, dan pendayagunaan serta pemeliharaan sarana dan prasarana. Guru harus memiliki keterampilan memimpin dan ilmu untuk menyatukan semua pemangku kepentingan dalam mencapai tujuan pendidikan.

Komunikasi yang efektif adalah pertukaran informasi, ide, perasaan yang menghasilkan perubahan sikap sehingga terjalin sebuah hubungan baik antara pemberi pesan dan penerima pesan. Komunikasi efektif juga menghubungkan guru dengan peserta didik, dan komunikasi yang baik sangat penting dalam mencapai tujuan-tujuan sekolah.

Indikator komunikasi *interpersonal* yang efektif yaitu keterbukaan, empati, dukungan, kepositifan dan kesamaan.²⁰ Diantaranya:

¹⁹Dwi Asih Nur Lestari, "Peran Wali Kelas dalam Memotivasi Belajar Peserta didik Jurusan Otomatisasi Dan Tata Kelola Perkantoran SMKN 5 Soppeng", h. 7.

²⁰Miftah Thoha, *Perilaku Organisasi Konsep Dasar dan Aplikasinya* (Jakarta: Raja Grafindo Persada, 2008), h. 191-194.

a. Keterbukaan

Keterbukaan dalam berkomunikasi diharapkan masing-masing orang tidak tertutup dalam menerima informasi dan berkeinginan untuk menyampaikan informasi dari dirinya bahkan juga informasi mengenai dirinya kalau dipandang relevan dalam rangka pembicaraan antarpribadi dengan lawan bicaranya.

b. Empati

Empati dalam berkomunikasi dimaksudkan untuk merasakan sebagaimana yang dirasakan oleh orang lain suatu perasaan. Bersama perasaan orang lain yakni, mencoba merasakan dalam cara yang sama dengan perasaan orang lain.

c. Dukungan

Dukungan dalam berkomunikasi dimaksudkan untuk memberikan dorongan, motivasi, atau semangat serta nasehat kepada orang lain yang sedang di dalam situasi membuat keputusan.

d. Kepositifan

Positif dalam berkomunikasi dimaksudkan untuk mempengaruhi diri sendiri agar bersikap positif sehingga komunikasi yang disampaikan kepada orang lain juga akan diterima dengan positif.

e. Kesamaan

Kesamaan dalam berkomunikasi sangat penting karena dapat membuat komunikasi berjalan dengan efektif antara yang menyampaikan pesan dengan yang menerima pesan.

Berdasarkan kajian teori tentang komunikasi *interpersonal* guru dapat disimpulkan bahwa komunikasi *interpersonal* guru adalah pertukaran suatu informasi, gagasan, ide, dan perasaan antara guru dengan peserta didik yang menghasilkan perubahan sikap atau tingkah laku sehingga terjadi hubungan yang baik. Komunikasi *interpersonal* guru yang efektif mempersyaratkan adanya

keterbukaan, empati, kepositifan, dan kesamaan yang menghasilkan peserta didik termotivasi dalam belajarnya serta menghasilkan perubahan sikap sehingga terjalin sebuah hubungan yang baik antara guru dengan peserta didik.

B. Motivasi Belajar

1. Pengertian Motivasi

Kata motif seringkali diartikan dengan istilah dorongan. Dorongan atau tenaga tersebut merupakan gerakan jiwa dan jasmani untuk berbuat. Dengan kata lain, motif merupakan suatu *driving force* yang menggerakkan manusia untuk bertingkah-laku dan di dalam perbuatan-perbuatannya itu mempunyai tujuan tertentu. Menurut Sudarwan Danim dikutip dalam buku karya Deni Febrini, menyatakan motivasi diartikan sebagai kekuatan, dorongan, kebutuhan, semangat, tekanan atau mekanisme psikologis yang mendorong seseorang atau sekelompok orang untuk mencapai prestasi tertentu sesuai dengan apa yang dikehendaknya.²¹

Motivasi adalah dorongan dasar yang menggerakkan seseorang bertingkah laku. Dorongan ini berada pada diri seseorang yang menggerakkan untuk melakukan sesuatu yang sesuai dengan dorongan dalam dirinya. Oleh karena itu, perbuatan seseorang yang didasarkan atas motivasi tertentu mengandung tema sesuai dengan motivasi yang mendasarinya. Motivasi dapat juga diartikan sebagai proses untuk mencoba memengaruhi orang atau orang-orang yang dipimpinnya agar melakukan pekerjaan yang diinginkan, sesuai dengan tujuan tertentu yang ditetapkan lebih dahulu.²²

Motivasi juga diartikan sebagai keadaan dalam pribadi seseorang yang mendorong keinginan individu untuk melakukan kegiatan-kegiatan tertentu guna

²¹Deni Febrini, *Psikologi Pembelajaran* (Yogyakarta: Pustaka Pelajar, 2017), h. 186-187.

²²Hamzah B Uno, *Teori Motivasi & Pengukurannya Analisis di Bidang Pendidikan* (Jakarta: Bumi Aksara, 2013), h. 1.

mencapai tujuan. Motivasi yang ada pada seseorang merupakan kekuatan pendorong yang akan mewujudkan suatu perilaku guna mencapai tujuan kepuasan dirinya.²³

Teori hierarki kebutuhan Abraham Maslow adalah teori motivasi terkenal dan merupakan perintis dari teori motivasi yang bermunculan. Abraham Maslow mengemukakan mengenai teori motivasi Maslow yaitu Teori Hierarki Kebutuhan.²⁴ Menurut Maslow, teori ini menjelaskan bahwa setiap individu memiliki beragam kebutuhan yang dapat memengaruhi perilaku mereka. Teori Motivasi Maslow ini akan memberikan penjelasan mengenai motivasi yang mendasari seseorang untuk bertindak dalam tingkatan yang berbeda dari kebutuhan seseorang tersebut. Teori Motivasi Maslow ini dapat digunakan sebagai dasar dalam mengetahui faktor yang memotivasi peserta didik dalam pembelajaran.

Dari definisi-definisi di atas dapat diartikan motivasi adalah sebuah dorongan yang membuat seseorang bergerak untuk melakukan sesuatu yang ingin dicapai di mana perbuatan-perbuatan yang dilakukan pasti memiliki tujuan yang menyebabkan orang menjadi lebih baik.

Setiap manusia tidak dapat memenuhi kebutuhannya tanpa adanya bantuan dari orang lain, baik kebutuhan biologis, kebutuhan ekonomis maupun kebutuhan lainnya. Manusia dalam memenuhi kebutuhannya, sering mengadakan hubungan atau memerlukan bantuan dari orang lain. Tanpa adanya bantuan orang lain kehidupan manusia tidak berarti sama sekali. Oleh karena itu, manusia cenderung untuk hidup berkelompok atau berorganisasi, sebagai upaya dalam memenuhi kebutuhan hidupnya.

²³ Hani Handoko, *Manajemen* (Cet. XXVII; Yogyakarta: BPFE, 2015), h. 250.

²⁴ Robbin & Judge, *Perilaku Organisasi* (Jakarta: Salemba Empat, 2015), h. 89.

2. Motivasi Belajar

a. Pengertian Motivasi Belajar

Dalam kegiatan pembelajaran, motivasi dapat dikatakan sebagai keseluruhan daya penggerak di dalam diri peserta didik yang menimbulkan, menjamin kelangsungan, dan memberikan arah kegiatan belajar, sehingga tujuan yang diharapkan dapat tercapai.

Motivasi belajar merupakan faktor psikis. Peranannya yang khas adalah dalam penumbuhan gairah, perasaan, dan semangat untuk bekerja. Motivasi belajar adalah dorongan yang menjadi penggerak dalam diri individu untuk melakukan sesuatu dan mencapai suatu tujuan yaitu untuk mencapai prestasi.

Menurut Dimiyati, dikutip dalam jurnal penelitian dari Joenita Darmawati, mengatakan motivasi belajar dipandang sebagai dorongan mental yang menggerakkan dan mengarahkan perilaku manusia, termasuk perilaku belajar. Dalam motivasi terkandung adanya keinginan yang mengaktifkan, menggerakkan menyalurkan sebagai perubahan energi dalam diri seseorang itu berbentuk aktivitas nyata berupa kegiatan fisik. Dalam psikologi motivasi diartikan suatu yang terdapat dalam diri seseorang yang dapat memengaruhi tingkah lakunya dalam melakukan kegiatan. Sedangkan menurut Ahmadi dan Supriyono dikutip dalam jurnal penelitian dari Joenita Darmawati, mengatakan motivasi sebagai suatu inner (batin) berfungsi menimbulkan, mendasari dan mengarahkan perbuatan belajar.²⁵

Berdasarkan definisi dari motivasi belajar peneliti dapat mengambil kesimpulan bahwa motivasi belajar adalah keseluruhan daya penggerak psikis di dalam diri peserta didik yang menimbulkan aktivitas belajar atau kegiatan belajar

²⁵ Joenita Darmawati, "Pengaruh Motivasi Belajar dan Gaya Belajar terhadap Prestasi Belajar ekonomi Peserta didik SMA Negeri di Kota Tuban" *Jurnal Ekonomi Pendidikan dan kewirausahaan* Vol. 1, No. 1 (2013), h. 80.

dengan rasa yang bergairah dan bersemangat demi mencapai suatu hasil dan tujuan yang diharapkan.

b. Indikator Motivasi Belajar

Indikator motivasi belajar menurut Hamzah B. Uno, dapat diklasifikasikan sebagai berikut:²⁶

- 1) Adanya hasrat dan keinginan berhasil
- 2) Adanya dorongan dan kebutuhan dalam belajar
- 3) Adanya harapan dan cita-cita masa depan
- 4) Adanya penghargaan dalam belajar
- 5) Adanya kegiatan yang menarik dalam belajar
- 6) Adanya lingkungan belajar yang kondusif.

Berdasarkan indikator di atas menurut Hamzah B. Uno, peneliti sependapat membagi indikator motivasi belajar menjadi enam indikator karena teori tersebut sudah mencakup motivasi intrinsik dan ekstrinsik sehingga cocok digunakan dalam penelitian ini. Adapun penjelasan dari enam indikator motivasi belajar, yaitu:

- 1) Adanya hasrat dan keinginan berhasil

Motivasi ini muncul dari dalam diri peserta didik itu sendiri, sehingga peserta didik tersebut akan mewakili keinginan dan hasrat untuk belajar yang kuat tanpa adanya dorongan dari luar.

- 2) Adanya dorongan dan kebutuhan dalam belajar

Dalam hal ini dengan adanya dorongan dan kebutuhan dalam belajar motivasi akan muncul dari kesadaran peserta didik akan membuatnya menjadi lebih giat dalam belajar karena peserta didik akan menyadari pentingnya belajar untuk memenuhi kebutuhannya tersebut.

²⁶Hamzah B. Uno, *Teori Motivasi dan Pengukurannya: Analisis di Bidang Pendidikan* (Jakarta: Bumi Aksara, 2011), h. 23.

3) Adanya harapan dan cita-cita masa depan

Seorang peserta didik yang memiliki harapan dan cita-cita di masa depan akan lebih giat dalam belajar guna ingin menjadi seorang yang berprestasi di kelas seperti menjadi juara kelas maka ia akan berusaha keras untuk belajar supaya nilainya lebih bagus dari teman-temannya.

4) Adanya penghargaan dalam belajar

Peserta didik yang mendapat penghargaan karena prestasinya akan merasa senang. Apalagi penghargaan dalam belajar diberikan berupa pujian dan hadiah, maka peserta didik tersebut akan senang dan menjadi lebih semangat lagi dalam belajar.²⁷

5) Adanya kegiatan yang menarik dalam belajar

Di dalam proses pembelajaran apabila kegiatan belajar diciptakan secara menarik, maka peserta didik akan lebih senang, tertarik, dan antusias dalam mengikuti pembelajaran. Berbeda dengan kegiatan pembelajarannya membosankan, pasti anak akan menjadi kurang semangat, antusias, dan bermalas-malasan dalam belajar.

6) Adanya lingkungan belajar yang kondusif

Dengan lingkungan yang kondusif juga akan memengaruhi kenyamanan peserta didik dalam belajar, biasanya peserta didik akan merasa lebih belajar dengan baik jika di dalam kondusif yang terasa nyaman dengan lingkungan tempat ia belajar, peserta didik tidak dapat belajar dengan baik dan fokus ketika lingkungannya bising dan tidak kondusif.

²⁷Hamzah B. Uno, *Teori Motivasi dan Pengukurannya: Analisis di Bidang Pendidikan*, h. 24.

3. Fungsi dan Tujuan Motivasi Belajar

Secara umum dapat dikatakan bahwa tujuan motivasi adalah untuk menggerakkan atau mengubah seseorang agar timbul keinginan dan kemauannya untuk melakukan sesuatu sehingga memperoleh hasil atau mencapai tujuan tertentu. Bagi seorang pemimpin tujuan dari motivasi ialah untuk menggerakkan bawahan dalam usaha meningkatkan prestasi kerjanya sehingga tercapainya tujuan organisasi yang dipimpinnya. Bagi seorang guru, tujuan dari motivasi adalah untuk menggerakkan atau memacu para peserta didiknya agar timbul keinginan dan kemauannya untuk meningkatkan prestasi belajarnya sehingga tercapai tujuan Pendidikan sesuai dengan yang diharapkan dan ditetapkan di dalam kurikulum sekolah. Sebagai contoh, seorang guru memberikan pujian kepada seorang peserta didik yang maju ke depan kelas. Dengan pujian yang diberikan dalam diri anak tersebut timbul rasa percaya pada diri sendiri, dengan timbulnya keberanian sehingga ia tidak takut dan malu lagi jika disuruh maju ke depan kelas.²⁸

Dengan demikian sudah jelas di atas bahwasanya setiap tindakan motivasi memiliki tujuan. Makin jelas tujuan yang diharapkan atau yang akan dicapai, maka makin jelas pula bagaimana tindakan memotivasi itu dilakukan. Tindakan dalam memotivasi akan lebih berhasil jika tujuannya jelas dan disadari oleh orang yang dimotivasi serta sesuai dengan kebutuhannya. Olehnya itu, setiap manusia yang akan memberikan motivasi harus benar-benar mengenal dan memahami latar belakang kehidupan, kebutuhan dan kepribadian orang yang akan diberikan motivasi.

Dalam kegiatan belajar sangat diperlukan yang namanya motivasi karena hasil belajar akan menjadi lebih optimal. Makin tepat motivasi yang diberikan, akan

²⁸Ngalim Pirwanto, *Psikologi Pendidikan* (Cet. XXVIII; Bandung: Rosda, 2017), h. 73.

makin berhasil pula pelajaran itu. Jadi motivasi akan senantiasa menentukan intensitas usaha belajar bagi para peserta didik. Adapun fungsi dari motivasi dalam belajar, yaitu sebagai berikut:

- a. Mendorong manusia untuk berbuat, jadi sebagai penggerak atau motor yang melepaskan energi. Motivasi dalam hal ini merupakan motor penggerak dari setiap kegiatan yang akan dikerjakan. Menentukan arah perbuatan, yakni ke arah tujuan yang hendak dicapai. Dengan demikian motivasi dapat memberikan arah dan kegiatan yang harus dikerjakan sesuai dengan rumusan tujuannya.
- b. Menyeleksi perbuatan, yakni menentukan perbuatan-perbuatan apa yang harus dikerjakan yang serasi guna mencapai tujuan, dengan menyisihkan perbuatan-perbuatan yang tidak bermanfaat bagi tujuan tersebut. Seseorang peserta didik yang akan menghadapi ujian dengan harapan dapat lulus, tentu akan melakukan kegiatan belajar dan tidak akan menghabiskan waktunya untuk bermain kartu atau membaca komik, sebab tidak serasi dengan tujuan.²⁹

Berdasarkan fungsi motivasi belajar yang di jelaskan di atas, penulis dapat mengambil kesimpulan antara lain: mendorong manusia untuk berbuat, maksudnya guru menjadi seseorang yang mendorong peserta didik untuk berbuat sesuatu yang ingin dicapai. Menentukan arah perbuatan maksudnya memiliki arah jelas jika ingin mencapai suatu tujuan, maka perlunya guru menyusun terlebih dahulu rencana pembelajaran dan yang terakhir menyeleksi/mengevaluasi pembelajaran yang telah dilakukan.

²⁹Sardiman, *Interaksi & Motivasi Belajar Mengajar* (Cet. XXIV; Depok: Rajawali Pers, 2018), h. 85.

4. Jenis-jenis Motivasi Belajar

Motivasi belajar diklasifikasikan dengan berbagai macam pendapat, salah satunya ahli psikologi membagi motivasi menjadi dua macam, yaitu sebagai berikut:

a. Motivasi Intrinsik

Motivasi intrinsik merupakan motivasi yang berasal dari diri seseorang itu sendiri tanpa ada rangsangan dari luar. Misalnya orang yang gemar membaca, tidak usah ada orang yang mendorong, ia akan mencari sendiri buku-bukunya untuk dibaca. Motif intrinsik juga diartikan sebagai motivasi yang pendorongnya ada kaitan langsung dengan nilai-nilai yang terkandung di dalam tujuan pekerjaan sendiri.

b. Motivasi Ektrinsik

Motivasi ektrinsik merupakan motivasi yang datang karena adanya perangsangan dari luar, misalnya seperti peserta didik jika akan diadakan ujian peserta didik akan rajin belajar. Motivasi intinsik ini juga dapat diartikan sebagai motivasi yang terkandung dalam tujuan pekerjaannya. Seperti seorang mahasiswa mau mengerjakan tugas karena takut pada dosen.³⁰

Jadi dapat di ambil kesimpulan bahwasanya ada dua macam motivasi, yaitu motivasi intrinsik dan ektrinsik. Intrinsik adalah motivasi yang timbul dalam diri peserta didik sedangkan ektrinsik adalah motivasi yang muncul karena adanya dorongan dari luar, karena adanya kewajiban yang harus ditunaikan.

³⁰Abdul Rahman Shaleh, *Psikologi Suatu Pengantar dalam Perspektif Islam* (Cet. IV; Jakarta: Kencana Prenada Media Group, 2009), h. 194.

5. Faktor yang Memengaruhi Motivasi Belajar

Menurut Syamsu Yusuf motivasi belajar dapat timbul karena adanya dua faktor yaitu faktor internal dan faktor eksternal.³¹

a. Faktor Internal

1) Faktor Fisik

Faktor fisik merupakan faktor yang memengaruhi dari tubuh dan penampilan individu. Faktor fisik meliputi nutrisi (gizi), kesehatan dan fungsi-fungsi fisik terutama panca indera.

2) Faktor Psikologis

Faktor psikologis merupakan faktor intrinsik yang berhubungan dengan aspek-aspek yang mendorong atau menghambat aktivitas belajar pada peserta didik. Faktor ini menyangkut kondisi rohani peserta didik.

b. Faktor Eksternal

1) Faktor Sosial

Faktor sosial merupakan faktor yang berasal dari manusia di sekitar lingkungan peserta didik. Faktor sosial meliputi guru, konselor, teman sebaya, orang tua, tetangga dan lain-lain.

2) Faktor Non-sosial

Faktor non-sosial merupakan faktor yang berasal dari keadaan atau kondisi fisik di sekitar peserta didik. Faktor non-sosial meliputi keadaan udara (cuaca panas atau dingin), waktu (pagi, siang atau malam), tempat (sepi, bising atau kualitas sekolah tempat belajar) dan fasilitas belajar (sarana dan prasarana).

Berdasarkan penjelasan di atas, faktor yang memengaruhi motivasi belajar ada dua yaitu faktor internal dan faktor eksternal. Faktor internal meliputi faktor

³¹Syamsu Yusuf, *Program Bimbingan dan Konseling di Sekolah* (Bandung: Rizqi Perss. 2009), h. 23.

fisik, yaitu faktor dari tubuh dan penampilan individu, dan faktor psikologi adalah faktor yang memengaruhi individu memiliki rangsangan dalam diri individu. Dan faktor eksternal meliputi faktor sosial yang melibatkan orang lain dalam memberikan dorongan, atau dorongan yang berasal dari orang lain. Sedangkan faktor non-sosial adalah faktor berasal dari keadaan atau kondisi fisik di sekitar peserta didik.



UNIVERSITAS ISLAM NEGERI
ALAUDDIN
M A K A S S A R

BAB III METODOLOGI PENELITIAN

A. Jenis dan Lokasi Penelitian

1. Jenis Penelitian

Jenis penelitian yang digunakan dalam penelitian ini adalah kuantitatif, yang bersifat *ex post facto* yang berarti setelah kejadian. Penelitian kuantitatif merupakan suatu metode penelitian yang bersifat deduktif, objektif dan ilmiah di mana data yang di peroleh adalah angka-angka atau pernyataan yang dinilai dan dianalisis dengan analisis statistik. Berdasarkan arti dari *ex-post facto* yaitu dari apa yang telah dikerjakan sudah kenyataan.

Kerlinger, dikutip dalam Sulaiman Saat dan Sitti Mania, mendefinisikan penelitian *ex post facto* adalah penemuan empiris yang dilakukan secara sistematis, peneliti tidak melakukan kontrol terhadap variabel-variabel bebas karena manifestasi sudah terjadi atau variabel-variabel tersebut secara inheren tidak dapat dimanipulasi.¹ Adapun pengertian dari penelitian *ex post facto* adalah suatu penelitian yang dilakukan untuk meneliti peristiwa-peristiwa yang telah terjadi dan kemudian meruntut ke belakang untuk mengetahui faktor-faktor yang menyebabkan timbulnya kejadian tersebut.²

Berdasarkan uraian di atas, penelitian *ex post facto* merupakan penelitian untuk menjelaskan atau menemukan bagaimana variabel-variabel dalam penelitian saling berhubungan atau berpengaruh, tetapi juga mengapa gejala-gejala atau perilaku itu terjadi.

¹Sulaiman Saat dan Sitti Mania, *Pengantar Metodologi Penelitian Panduan Bagi Peneliti Pemula* (Gowa: Pusaka Almaida, 2019), h. 168.

²Sugiyono, *Metode Penelitian Pendidikan: Pendekatan Kuantitatif, Kualitatif dan R&D* (Cet. XXIII; Bandung: Alfabeta, 2016), h. 60.

2. Lokasi Penelitian

Penelitian ini akan dilakukan di SMA Negeri 10 Gowa yang terletak di Jl. Mustafa Dg. Bunga, BTN Saumata Indah, Kelurahan Romangpolong, Kecamatan Somba Opu, Gowa, Provinsi Sulawesi Selatan. Adapun pertimbangan dan yang menjadi alasan peneliti memilih lokasi ini sebagai tempat penelitian adalah SMA Negeri 10 Gowa merupakan sekolah berkembang yang telah diakreditasi oleh Badan Akreditasi Nasional (BAN) dengan Akreditasi B (baik) dan beberapa laporan bahwa pembelajaran di SMA Negeri 10 Gowa sudah berjalan maksimal tetapi motivasi peserta didik masih tergolong rendah. Dan juga peneliti alumni SMA Negeri 10 Gowa, sehingga secara emosional dapat bekerja sama dengan pihak sekolah terkhusus pendidik di SMA Negeri 10 Gowa, serta mudahnya peneliti memperoleh data dan jarak tempuh lokasi yang relatif dapat dijangkau.

B. Pendekatan Penelitian

Pendekatan dapat dimaknai sebagai usaha dalam aktivitas penelitian untuk mengadakan objek yang akan diteliti. Bagian ini memiliki dua perspektif, yaitu pendekatan metodologi dan pendekatan studi keilmuan. Pendekatan metodologi yang digunakan adalah pendekatan yang bercorak *positivistic* (kuantitatif). Dikatakan demikian, karena fakta yang diteliti adalah fakta yang dapat diobservasi, dapat dihitung, dan dapat diukur. Pendekatan kuantitatif dioperasikan dengan data yang berupa angka yang kemudian dianalisis menggunakan statistik untuk memprediksi bahwa variabel X memengaruhi variabel Y sehingga hipotesis penelitian terjawab.³

Sedangkan pendekatan studi atau keilmuan yang dimaksud disini menjelaskan perspektif yang digunakan dalam membahas objek penelitian. Khusus untuk pendekatan studi atau keilmuan yang digunakan dalam penelitian ini adalah

³Suharsimi Arikunto, *Prosedur Penelitian Suatu Pendekatan Praktik*, h. 173.

pendekatan psikologis. Pendekatan psikologis adalah pendekatan yang digunakan untuk mempelajari pernyataan-pernyataan yang tampak dalam hubungannya dengan tubuh, gejala-gejala jiwa yang nampak sebagai gerak gerik. Penelitian ini mengamati pertumbuhan jiwa manusia khususnya yang berkaitan dengan perilaku-perilaku peserta didik di sekolah yang ditunjukkan dalam aktivitasnya sehari-hari.

C. Variabel dan Desain Penelitian

1. Variabel Penelitian

Variabel adalah segala sesuatu yang berbentuk apa saja yang ditetapkan oleh peneliti untuk dipelajari sehingga diperoleh informasi tentang hal tersebut, kemudian ditarik kesimpulannya.⁴

Variabel bebas (*independent variable*) atau variabel pengaruh atau variabel penyebab atau menjadi sebab terjadinya perubahan atau timbulnya variabel dependen (*variabel akibat*), dan diduga terjadi terlebih dahulu. Variabel terikat atau variabel terpengaruh (*dependent variable*), adalah variabel akibat yang diduga terjadi kemudian.⁵ Jadi, dapat disimpulkan variabel bebas (*independent variable*) adalah variabel yang memengaruhi variabel terikat (*dependent variable*). Sedangkan variabel terikat (*dependent variable*) adalah variabel yang dipengaruhi atau terjadi karena adanya variabel bebas.

Sedangkan dalam variabel penelitian ini, peneliti menggunakan dua variabel yang akan dianalisa, yaitu:

a. Variabel bebas

Variabel bebas adalah komunikasi *interpersonal* wali kelas. Variabel ini dilambangkan dengan "X".

⁴Sugiyono, *Metode Penelitian Pendidikan: Pendekatan Kuantitatif, Kualitatif dan R&D*, h. 60.

⁵Sulaiman Saat dan Sitti Mania, *Pengantar Metodologi Penelitian Panduan Bagi Peneliti Pemula*, h. 57-58.

b. Variabel terikat

Variabel terikat adalah motivasi belajar peserta didik. Variabel ini dilambangkan dengan “Y”.

2. Desain Penelitian

Desain yang digunakan pada penelitian ini adalah paradigma sederhana. Paradigma sederhana adalah paradigma dimana penelitian terdiri atas satu variabel bebas dan satu variabel terikat.⁶ Desain penelitian dapat digambarkan sebagai berikut:



Keterangan:

X= Komunikasi *interpersonal* wali kelas

Y= Motivasi belajar peserta didik

D. Populasi dan Sampel

1. Populasi

Populasi adalah wilayah generalisasi yang terdiri atas objek/subjek yang menjadi kualitas dan karakteristik tertentu yang ditetapkan oleh peneliti untuk dipelajari kemudian ditarik kesimpulannya.⁷ Populasi adalah hal yang sangat penting dalam subjek penelitian.⁸ Populasi adalah sekumpulan objek yang akan dijadikan sebagai bahan penelitian dengan ciri mempunyai karakteristik yang

⁶Sugiyono, *Metode Penelitian Pendidikan: Pendekatan Kuantitatif, Kualitatif dan R&D*, h. 61.

⁷Sugiyono, *Metode Penelitian Pendidikan: Pendekatan Kuantitatif, Kualitatif dan R&D*, h. 112.

⁸Muhammad Arif Tiro, *Dasar-dasar Statistika* (Cet. III; Makassar: Andira Publisher, 2015), h. 3.

sama.⁹ Populasi juga merupakan sekumpulan orang, hewan, tumbuhan atau benda yang memiliki karakteristi tertentu yang akan diteliti. Dan menurut peneliti populasi adalah keseluruhan individu atau objek yang diteliti dan memiliki beberapa karakteristik yang sama.

Adapun populasi dalam penelitian ini adalah kelas XI SMA Negeri 10 Gowa yang berjumlah 261 peserta didik.

Tabel 3.1
Jumlah Populasi Peserta Didik SMA Negeri 10 Gowa Kelas XI

| No. | Kelas | Jumlah |
|-----------------------------|----------|------------|
| 1. | XI MIA 1 | 36 |
| 2. | XI MIA 2 | 35 |
| 3. | XI MIA 3 | 36 |
| 4. | XI MIA 4 | 34 |
| 5. | XI MIA 5 | 36 |
| 6. | XI IIS 1 | 28 |
| 7. | XI IIS 2 | 31 |
| 8. | XI IIS 3 | 25 |
| Jumlah Peserta Didik | | 261 |

Sumber data: Ruang Tata Usaha SMA Negeri 10 Gowa tahun 2022

2. Sampel

Sampel merupakan setengah dari jumlah populasi yang akan diteliti. Dengan demikian, sampel bukan populasi tetapi perkiraan atas populasi. Dengan kata lain, sampel adalah cara pengumpulan data dengan mengambil sebagian elemen anggota populasi untuk diselidiki atau pengumpulan data melalui sampel.¹⁰

⁹Andi Supangat, *Statistika dalam Kajian Deskriptif, Inferensi dan Nonparametrik* (Cet. IV; Jakarta: Prenandamedia Group, 2014), h. 3

¹⁰Endah Saptutyingsih dan Estu Setyaningrum, *Penelitian Kuantitatif Metode dan Alat Analisis* (Yogyakarta: Goysen Publishing, 2019), h. 128.

Sampel adalah sejumlah anggota yang diambil/dipilih dari suatu populasi. Besarnya sampel ditentukan oleh banyaknya data dalam sampel itu. Sampel yang dipilih harus mewakili (*reoresentative*) terhadap populasi karena sampel merupakan alat atau media untuk mengkaji sifat-sifat populasi.¹¹

Menurut Suharsimi Arikunto sampel adalah sebagian dari hasil populasi yang diteliti. Apabila subjeknya kurang dari 100 lebih baik diambil semua dan apabila subjeknya lebih besar dari 100 dapat diambil antara 10%-15% atau 20%-25% dari jumlah populasinya.¹²

Ukuran sampel atau besarnya sampel diambil dari populasi, rumus yang digunakan oleh peneliti adalah:

$$P \times N : 100 \%$$

Keterangan:

P = Persentase

N = Jumlah Populasi

Berdasarkan uraian tersebut maka peneliti mengambil 15% populasi yang ada dan memudahkan memperoleh data yang kongkrit dan relevan dari sampel. Penelitian ini mengambil kelas XI, jumlah peserta didik kelas XI adalah 261 peserta didik, yang terbagi atas 8 kelas. Dari populasi tersebut diambil 15% x 261 peserta didik : 100 = 39,15 ≈ 40. Sampel pada penelitian ini berjumlah 40 peserta didik atau 15% dari jumlah populasi.

Adapun cara pengambilan sampel di setiap kelas yaitu dengan cara menggunakan *proportional random sampling* dikatakan proporsional karena

¹¹Nursalam, *Statistik Untuk Penelitian* (Cet. I; Makassar, Alauddin University Press, 2017), h. 15-16.

¹²Suharsimi Arikunto, *Prosedur Penelitian Suatu Pendekatan Praktik* (Cet. XIV; Jakarta: Rineka Cipta, 2016), h. 109.

pengambilan subjek pada setiap kelas ditentukan sebanding dengan banyaknya subjek dari masing-masing kelas, dan dikatakan random (acak) karena setiap subjek dalam populasi memiliki kesempatan yang sama untuk dipilih sebagai sampel. Pada tahap berikutnya sampel akan dibagi secara proporsional sesuai dengan jumlah populasi, pembagian sampel secara proporsional dari populasi yang berstrata dapat dilakukan dengan rumusan alokasi proporsional sebagai berikut:

$$n_i = \frac{N_i}{N} \cdot n$$

Keterangan:

- n_i = Jumlah sampel menurut strata
 n = Jumlah sampel seluruhnya
 N_i = Jumlah populasi seluruhnya menurut strata
 N = Jumlah populasi seluruhnya

Tabel 3.2
Jumlah Sampel Peserta Didik SMA Negeri 10 Gowa Kelas XI

| No. | Kelas | Jumlah Peserta Didik | Banyak Sampel |
|---------------|----------|----------------------|------------------------|
| 1. | XI MIA 1 | N_1 36 | $36/261 \times 40 = 6$ |
| 2. | XI MIA 2 | N_2 35 | $35/261 \times 40 = 5$ |
| 3. | XI MIA 3 | N_3 36 | $36/261 \times 40 = 5$ |
| 4. | XI MIA 4 | N_4 34 | $34/261 \times 40 = 5$ |
| 5. | XI MIA 5 | N_5 36 | $36/261 \times 40 = 5$ |
| 6. | XI IIS 1 | N_6 28 | $28/261 \times 40 = 5$ |
| 7. | XI IIS 2 | N_7 31 | $31/261 \times 40 = 5$ |
| 8. | XI IIS 3 | N_8 25 | $25/261 \times 40 = 4$ |
| Jumlah | | 261 | 40 |

Sumber data: Ruang Tata Usaha SMA Negeri 10 Gowa tahun 2022

E. Teknik Pengumpulan Data

Ketepatan dalam menentukan teknik pengumpulan data merupakan salah satu syarat keberhasilan dalam penelitian, karena kualitas dari suatu hasil penelitian tergantung pada kualitas dari data yang diperoleh. Teknik pengumpulan data adalah cara-cara yang digunakan oleh peneliti untuk mengumpulkan data yang dibutuhkan untuk menjawab rumusan masalah.¹³

Teknik-teknik yang digunakan dalam mengumpulkan data penelitian ini adalah:

1. Observasi

Teknik pengumpulan data menggunakan observasi apabila penelitian berkenaan dengan perilaku manusia, proses kerja, gejala-gejala alam. Arikunto berpendapat bahwa “observasi adalah suatu usaha sadar untuk mengumpulkan data yang dilakukan secara sistematis, dengan prosedur yang terstandar”. Lebih lanjut dikemukakan oleh Sutrisno Hadi bahwa observasi merupakan suatu proses yang kompleks, suatu proses tersusun dari berbagai proses biologis dan psikologis.¹⁴

Dilihat dari segi proses pelaksanaan pengumpulan data, Sugiyono membedakan observasi menjadi dua bagian, yaitu:

a. Observasi berperan serta (*participant observation*);

Observasi berperan serta adalah observasi yang melibatkan peneliti dengan kegiatan yang sedang diamati. Dengan observasi partisipan ini, maka data yang diperoleh akan lebih lengkap, tajam dan sampai mengetahui pada tingkat makna dari setiap perilaku yang tampak.

b. Observasi non partisipan (*non participant observation*).

¹³Suharsimi Arikunto, *Manajemen Penelitian* (Cet. III; Jakarta: Rineka Cipta, 2016), h. 134.

¹⁴Sugiyono, *Metode Penelitian Pendidikan: Pendekatan Kuantitatif, Kualitatif dan R&D*, h. 145.

Observasi nonpartisipan yaitu suatu observasi dimana paniliti tidak terlibat langsung dan hanya sebagai pengamat independen. Pengumpulan data dengan observasi nonpartisipan ini tidak akan mendapat data yang mendalam dan tidak sampai pada tingkat makna, yaitu nilai- nilai dibalik perilaku yang tampak, yang terucap dan yang tertulis.

Tujuan observasi ini adalah untuk mendapatkan data yang berkaitan dengan komunikasi *interpersonal* wali kelas dan motivasi belajar peserta didik kelas XI di SMA Negeri 10 Gowa makaa diperlukan pengamatan secara menyeluruh mengenai berbagai aspek yang akan diteliti. Oleh sebab itu, dalam penelitian ini observasi yang digunakan adalah observasi berperan serta (*participant observation*). Peneliti terlibat langsung dengan kegiatan sehari-hai yang sedang diamati atau yang digunakan sebagai sumber data penelitian.

2. Angket (Kuesioner)

Angket atau biasa disebut dengan kuesioner merupakan teknik pengumpulan data dengan cara memberi seperangkat pertanyaan atau pernyataan tertulis kepada responden untuk dijawab.¹⁵ Kuesioner merupakan teknik pengumpulan data yang efisien bila peneliti tahu lebih pasti variabel yang akan diukur dan tahu apa yang bisa diharapkan dari responden.¹⁶

Angket terdiri dari pernyataan bersifat terbuka dan tertutup atau pernyataan positif dan pernyataan negatif yang dibuat berdasarkan indikator komunikasi *interpersonal* guru. Angket yang digunakan peneliti dalam penelitian ini adalah angket tertutup dalam bentuk *check list*. Pernyataan-pernyataan yang akan diberikan kepada responden sudah disediakan jawabannya sehingga responden

¹⁵Sulaiman Saat dan Sitti Mania, *Pengantar Metodologi Penelitian Panduan Bagi Peneliti Pemula*, h. 90.

¹⁶Sugiyono, *Metode Penelitian Pendidikan: Pendekatan Kuantitatif, Kualitatif dan R&D*, h. 199.

tinggal memilih dengan cara menyertakan tanda *check list* pada kolom yang disiapkan dan sesuai.¹⁷

3. Dokumentasi

Dokumentasi merupakan salah satu alat yang digunakan untuk mengumpulkan data yang didasarkan atas tiga maca sumber, yaitu tulisan (*paper*), tempat (*place*) dan kertas atau orang (*people*).¹⁸ Dokumentasi digunakan untuk mengetahui tentang data peserta didik, data sarana pembelajaran dan data lainnya yang menunjang penelitian.

F. Instrumen Penelitian

Instrumen penelitian adalah alat yang digunakan dalam pengumpulan data atau informasi yang berhubungan dengan penelitian.¹⁹ Instrumen penelitian merupakan alat bantu yang digunakan pada saat mengumpulkan data di lapangan. Instrumen pengumpulan data harus disesuaikan dengan teknik pengumpulan data. Penggunaan instrumen dalam pengumpulan data, harus disesuaikan dengan jenis atau sifat data yang dikumpulkan. Jika penggunaan instrumen salah, maka data yang dikumpulkan juga akan salah. Jika data salah, maka hasil penelitianpun secara keseluruhan menjadi salah, walaupun diolah dengan teknik apapun.²⁰

Adapun teknik pengumpulan data yang digunakan pada penelitian ini adalah angket (kuesioner) dengan bentuk *skala likert* dan format dokumentasi.

¹⁷Syofian Siregar, *Statistik Parametrik untuk Penelitian Kuantitatif* (Cet. IV; Jakarta: Bumi Aksara, 2014), h. 44.

¹⁸Suharismi Arikunto, *Prosedur Penelitian Suatu Pendekatan Praktik*, h. 201.

¹⁹Hartono, *Analisis Item Instrumen* (Pekanbaru Riau: Zanafa Publishing, 2015), h. 74.

²⁰Sulaiman Saat dan Sitti Mania, *Pengantar Metodologi Penelitian Panduan Bagi Peneliti Pemula*, h. 100-101.

1. Pedoman Observasi

Observasi dalam pengertian psikologik disebut pula dengan pengamatan, meliputi kegiatan pemuatan perhatian terhadap sesuatu objek dengan menggunakan seluruh alat indera. Suharsimi Arikunto mengungkapkan observasi dapat dilakukan dengan dua cara, yang kemudian digunakan untuk menyebut jenis observasi, yaitu:²¹

- a. Observasi *non-sistematis*, yang dilakukan oleh pengamat dengan tidak menggunakan instrumen pengamatan.
- b. Observasi *sistematis*, yang dilakukan oleh pengamat dengan menggunakan pedoman sebagai instrumen pengamatan.

Dalam penelitian ini peneliti menggunakan metode observasi *non-sistematis*, sehingga peneliti tidak memerlukan pedoman observasi. Observasi dilakukan peneliti dengan mengadakan pengamatan langsung ke lokasi penelitian serta mencatat segala data mengenai komunikasi *interpersonal* wali kelas terhadap motivasi belajar peserta didik kelas XI di SMA Negeri 10 Gowa.

2. Angket (Kuesioner)

Kuesioner atau angket merupakan instrumen yang akan peneliti gunakan sebagai alat dalam mengumpulkan data. Kedua variabel yang akan diukur sama-sama menggunakan kuesioner (angket). Jenis kuesioner yang digunakan adalah kuesioner tertutup. Dimana alat ukur yang digunakan adalah skala psikologi. Sebagaimana variabel yang akan diteliti menyangkut tentang aspek personal atau psikologis seseorang, maka peneliti menggunakan skala *likert*. Skala *likert* merupakan rangkaian item (butir pertanyaan). Responden hanya saja memberikan persetujuan atau ketidak setujuan dengan butir pertanyaan tersebut. Skala ini

²¹Suharsimi Arikunto, *Prosedur Penelitian Suatu Pendekatan Praktik*, h. 200.

dimaksudkan untuk mengukur sikap individu dalam dimensi yang sama dan individu menempatkan dirinya ke arah satu komunitas dari butir soal.²²

Skala *likert* biasanya digunakan untuk mengukur sikap, pendapat dan persepsi seseorang atau sekelompok orang tentang fenomena sosial. Variabel yaitu diukur dan dijabarkan ke dalam indikator variabel. Indikator ini digunakan sebagai titik patokan untuk menyusun item instrumen yang berupa pernyataan dan pertanyaan.²³

Skala ini menilai sikap atau perilaku yang diinginkan oleh peneliti dengan cara mengajukan beberapa pertanyaan atau pernyataan dengan pilihan alternatif empat kategori jawaban yang akan dipilih oleh responden untuk dilihat komunikasi *interpersonal* guru terhadap motivasi belajar peserta didik pada skala pengukuran yang telah disediakan, misalnya selalu (SL), sering (SR), kadang-kadang (KK) dan tidak pernah (TP) dengan memberikan tanda *checklist* (√).

Dalam perencanaan penelitian item-item pernyataan pada umumnya telah dikelompokkan menurut variabel yang hendak menjadi bahan perhatian peneliti. Dengan peneliti atau pembaca lain dapat dengan mudah mengecek kebulatan instrumen yang dibuatnya. Untuk penskoran skala likert, jawaban diberi bobot atau disamakan dengan nilai kuantitatif 4,3,2,1, untuk empat pilihan pertanyaan atau pernyataan positif dan 1,2,3,4 untuk pernyataan atau pertanyaan yang negatif.²⁴

²²A. Muri Yusuf, *Metode Penelitian Kuantitatif, Kualitatif dan Penelitian Gabungan* (Cet. I; Jakarta: Presadamedia Group, 2014), h. 222.

²³Sugiyono, *Metode Penelitian Pendidikan: Pendekatan Kuantitatif, Kualitatif dan R&D*, h. 134-135.

²⁴Sugiyono, *Metode Penelitian Pendidikan: Pendekatan Kuantitatif, Kualitatif dan R&D*, h. 146-147.

Maka pernyataan atau pertanyaan dikelompokkan sesuai dengan variabel komunikasi *interpersonal* guru dan motivasi belajar peserta didik. Adapun skor jawaban skala likert dapat dilihat pada tabel dibawah ini:

Tabel 3.3
Sistem Penskoran Instrumen Penelitian

| Pernyataan Positif (Favourable) | | Pernyataan Negatif (Unfavourable) | |
|------------------------------------|-------|--------------------------------------|-------|
| Jawaban | Nilai | Jawaban | Nilai |
| Selalu (SL) | 4 | Selalu (SL) | 1 |
| Sering (SR) | 3 | Sering (SR) | 2 |
| Kadang-kadang (KK) | 2 | Kadang-kadang (KK) | 3 |
| Tidak Pernah (TP) | 1 | Tidak Pernah (TP) | 4 |

Keterangan:

- Selalu, jika pernyataan tersebut sepenuhnya sesuai dengan kenyataan atau keadaan yang dialami atau sangat sering dialami.
- Sering, jika pernyataan-pernyataan tersebut sebagian besar terjadi sesuai dengan kenyataan atau keadaan yang dialami.
- Kadang-kadang, jika pernyataan tersebut sewaktu-waktu terjadi sesuai dengan kenyataan atau keadaan yang dialami.
- Tidak pernah, jika pernyataan tersebut tidak pernah terjadi sesuai dengan kenyataan atau keadaan yang dialami.

Tabel 3.4
Kisi-kisi Penilaian Angket Komunikasi *Interpersonal* Wali Kelas dan
Motivasi Belajar Peserta Didik

| No. | Aspek | Indikator | Butir Soal | | Jumlah |
|---------------|--|--|-------------|-------------|-----------|
| | | | Positif (+) | Negatif (-) | |
| 1. | Komunikasi <i>Interpersonal</i> Wali Kelas | 1. Keterbukaan | 1,2 | 3 | 3 |
| | | 2. Empati | 4,5 | 6 | 3 |
| | | 3. Dukungan | 7,8 | 9 | 3 |
| | | 4. Kepositifan | 10,11,12,13 | 14 | 5 |
| | | 5. Kesamaan | 15,16 | 17 | 3 |
| Jumlah | | | | | 17 |
| 2. | Motivasi Belajar | 1. Adanya hasrat dan keinginan untuk berhasil | 1,2 | 3 | 3 |
| | | 2. Adanya dorongan dan kebutuhan dalam belajar | 4,5 | 6 | 3 |
| | | 3. Adanya harapan dan cita-cita masa depan | 7,8 | 9 | 3 |
| | | 4. Adanya penghargaan dalam belajar | 10,11 | 12 | 3 |
| | | 5. Adanya kegiatan yang menarik dalam belajar | 13,14 | 15 | 3 |
| | | 6. Adanya lingkungan pembelajaran yang kondusif. | 16 | 17 | 2 |
| Jumlah | | | | | 17 |

3. Format Dokumentasi

Format dokumentasi dalam penelitian ini juga digunakan oleh peneliti mengumpulkan data, akan tetapi format dokumentasi hanyalah instrumen/alat bantu yang digunakan dalam mengumpulkan data sebagai penguat dalam

pengambilan data. Karena dalam penelitian kuantitatif format dokumentasi, format wawancara serta format observasi hanya sebagai alat bantu dalam pengumpulan data.

G. Prosedur Penelitian

Adapun prosedur penelitian yang akan dilakukan adalah sebagai berikut:

1. Tahap Persiapan

- a. Menyusun instrumen yang akan digunakan dalam penelitian dan mengkonsultasikan dengan pembimbing serta memvalidasi instrumen tertentu.
- b. Melengkapi surat-surat izin penelitian.

2. Tahap Pelaksanaan

- a. Peneliti menyebarkan angket/kuesioner pada subjek penelitian.
- b. Peneliti menganalisis data hasil angket/kuesioner.
- c. Peneliti melakukan analisis ada tidaknya pengaruh komunikasi *interpersonal* guru terhadap motivasi belajar peserta didik kelas XI di SMA Negeri 10 Gowa.

H. Validitas dan Realibilitas Instrumen

1. Uji Validitas Instrumen

Suatu instrumen dapat dikatakan valid jika instrumen tersebut dapat digunakan untuk mengukur apa yang seharusnya diukur.²⁵ Instrumen tes diuji validitasnya dengan cara validitas isi dan validitas kontruk. Yang dimaksud dengan validitas isi yaitu ketepatan instrumen tersebut ditinjau dari segi materi yang akan diteliti. Sebuah tes dikatakan memiliki validitas apabila butir-butir soal mengukur aspek berpikir tersebut sudah sesuai dengan aspek berpikir yang menjadi tujuan instruksional.²⁶

²⁵Sugiyono, *Metodologi Penelitian Kombinasi*, h. 168.

²⁶Suharsimi Arikunto, *Dasar-dasar Evaluasi Pendidikan* (Jakarta: Bumi Aksara, 2012), h.

Penelitian ini, validitas instrumen diuji dengan menggunakan rumus Product Moment Correlation, uji ini dilakukan dengan melihat korelasi/skor masing-masing item pernyataan atau soal tes. Rumusnya adalah:

$$r_{xy} = \frac{N (\sum XY) - (\sum X) (\sum Y)}{\sqrt{(N \sum x^2 - (\sum x)^2) (N \sum y^2 - (\sum y)^2)}}$$

Keterangan:

r_{xy} : Koefisien korelasi variabel X dan Y

$\sum X$: Jumlah skor dalam distribusi X

$\sum Y$: Jumlah skor dalam distribusi Y

N : Jumlah subyek keseluruhan item²⁷

Langkah kerja yang peneliti lakukan dalam rangka untuk menguji validitas instrumen penelitian adalah sebagai berikut:

- Menyebarkan angket kepada 20 responden yang bukan responden sesungguhnya untuk mengetahui tingkat kevalidan suatu instrumen, kemudian menunggu sampai selesai diisi semua.
- Mengumpulkan data hasil dari pengisian instrumen.
- Memeriksa kelengkapan data, untuk memastikan lengkap tidaknya data yang terkumpul. Termasuk memeriksa kelengkapan pengisian item angket.
- Memberikan skor terhadap item yang sudah diisi responden.
- Membuat tabel pembantu untuk menempatkan skor – skor pada item yang diperoleh. Dari hasil tabel di atas penulis masukan ke dalam rumus Korelasi *Product Moment* dengan menggunakan SPSS.
- Menginput skor terhadap item-item yang sudah diisi pada tabel pembantu.

²⁷Suharsimi Arikunto, *Prosedur Penelitian Suatu Pendekatan Praktek*, h. 160.

- g. Menghitung nilai koefisien korelasi dengan menggunakan rumus korelasi product moment.
- h. Setelah hasilnya keluar dari aplikasi SPSS, kemudian menentukan nilai r hitung.
- i. Menentukan nilai r tabel.
- j. Membuat kesimpulan, dengan cara membandingkan nilai r hitung dengan nilai r tabel kriterianya jika nilai r hitung lebih besar (>) dari nilai r tabel, maka item instrumen dinyatakan valid.

Jika $r_{xy} > r_{tabel}$ pada taraf signifikan 5% berarti item (butir soal) valid dan sebaliknya jika $r_{xy} < r_{tabel}$ maka butir soal tersebut tidak valid sekaligus tidak memiliki persyaratan.

2. Uji Reliabilitas Instrumen

Reliabilitas berhubungan dengan masalah kepercayaan. Suatu tes dapat dikatakan mempunyai taraf kepercayaan yang tinggi jika tes tersebut dapat memberikan hasil yang tetap. Maka pengertian reliabilitas tes, berhubungan dengan masalah ketetapan hasil tes atau seandainya hasilnya berubah-ubah perubahan yang terjadi dapat dikatakan tidak berarti.²⁸

Reliabilitas alat penelitian adalah ketetapan alat tersebut dalam menilai apa yang dinilainya. Artinya, kapan pun alat penilaian tersebut digunakan akan memberikan hasil yang relatif sama.

Reliabilitas instrumen pada penelitian ini menggunakan rumus Alpha, karena rumus Alpha digunakan untuk mencari reliabilitas instrumen yang skornya bukan 1 atau 0, misalnya angket atau soal berbentuk uraian.²⁹

Adapun rumus Alpha tersebut adalah:

²⁸Suharsimi Arikunto, *Dasar-dasar Evaluasi Pendidikan*, h. 86.

²⁹Sugiyono, *Metode Penelitian Pendidikan Pendekatan Kuantitatif, Kualitatif dan R&D*, h. 209.

$$r_{ii} = \left[\frac{k}{k-1} \right] \left[1 - \frac{\sum \sigma_b^2}{\sigma_t^2} \right]$$

Keterangan:

r_{ii} : Reliabilitas instrumen

k : Banyaknya butir pernyataan atau banyaknya soal

$\sum \sigma_b^2$: Jumlah varians butir

σ_t^2 : Varians total.³⁰

Dimana hasil dari perhitungan Alpha tersebut kemudian dikonsultasikan dengan ketentuan bahwa suatu variabel dikatakan reliabel jika memberikan nilai Alpha > 0,60. Maka instrumen peneliti dinyatakan reliabel.

I. Teknik Pengolahan dan Analisis Data

Menurut Taylor, analisis data adalah proses yang merinci usaha secara formal untuk menemukan tema dan merumuskan hipotesis atau ide yang disarankan dan sebagai usaha untuk memberikan bantuan dan tema pada hipotesis.³¹

Pengolahan data hasil penelitian menggunakan dua teknik statistika, yaitu analisis deskriptif dan analisis inferensial.

1. Analisis Deskriptif

Analisis deskriptif yakni menganalisis data dengan cara mendeskripsikan atau menggambarkan data yang telah terkumpul sebagaimana adanya tanpa bermaksud membuat kesimpulan yang berlaku untuk umum atau generalisasi.³²

³⁰Suharsimi Arikunto, *Prosedur Penelitian Suatu Pendekatan Praktek*, h. 191.

³¹Mukhtazar, *Prosedur Penelitian Pendidikan (Cet. I; Yogyakarta: Absolute Media, 2020)*, h. 85.

³²Sugiyono, *Metode Penelitian Pendidikan Pendekatan Kuantitatif, Kualitatif dan R&D*, h. 207-208.

Adapun analisis deskriptif yang digunakan adalah analisis deskriptif kuantitatif dengan rumus sebagai berikut:

- a. Menghitung rentang kelas (R), yakni data terbesar dikurangi data terkecil

$$R = X_t - X_r$$

Keterangan:

R : Rentang

X_t : Data terbesar dalam kelompok

X_r : Data terkecil dalam kelompok³³

- b. Menghitung jumlah kelas Interval (K)

$$K = 1 + (3,3) \log N$$

Keterangan:

K : Jumlah kelas interval

N : Banyaknya data atau jumlah sampel

Log : Logaritma³⁴

- c. Menghitung panjang kelas interval (P)

$$P = \frac{R}{K}$$

Keterangan:

P : Panjang kelas interval

R : Rentang nilai

³³Sugiyono, *Metode Penelitian Pendidikan Pendekatan Kuantitatif, Kualitatif dan R&D*, h. 55.

³⁴Syarifuddin Siregar, *Statistik Terapan Untuk Penelitian* (Cet. I; Jakarta: Grasindo, 2005), h. 24.

K : Kelas Interval/banyaknya kelas³⁵

d. Mean (Rata-rata)

Skor rata-rata atau mean dapat diartikan sebagai jumlah nilai kelompok data dibagi dengan jumlah nilai responden.³⁶ Rumus rata-rata adalah:

$$\bar{x} = \frac{\sum_{i=1}^k f_i \cdot x_i}{\sum_{i=1}^k f_i}$$

Keterangan:

\bar{x} : Rata-rata

x_i : Nilai statistika/titik tengah

f_i : Frekuensi untuk nilai x_i yang bersesuaian kelompok ke-i

K : Banyaknya kelompok³⁷

e. Standar Deviasi

$$SD = \sqrt{\frac{\sum(x_i - \bar{x})^2}{n - 1}}$$

Keterangan :

SD : Standar Deviasi

\bar{x} : Rata-rata

x_i : Nilai statistika

n : Banyaknya data³⁸

³⁵Syarifuddin Siregar, *Statistik Terapan Untuk Penelitian*, h. 32.

³⁶Anas Sudijono, *Pengantar Evaluasi Pendidikan* (Jakarta: Raja Grafindo Persada, 2017), h. 327.

³⁷J. Supranto, *Statistik Teori dan Aplikasi* (Jakarta: Penerbit Erlangga, 2016), h. 98.

³⁸Supardi, *Aplikasi Statistika dalam Penelitian Konsep Statistika yang Lebih Komprehensif* (Cet. II; Jakarta: Prima Ufuk Semesta, 2013), h. 81.

f. Persentase (%) nilai rata-rata

$$P = \frac{f}{N} \times 100\%$$

Keterangan:

P : Angka persentase

f : Frekuensi yang dicari persentasenya

N : Banyaknya sampel responden

g. Kategorisasi

Komunikasi *interpersonal* guru (variabel X) dan motivasi belajar peserta didik (variabel Y). Untuk menentukan kategorisasi akan digunakan rumus sebagai berikut:

Pada analisis deskriptif ini, penelitian menggunakan kategorisasi komunikasi *interpersonal* wali kelas terhadap motivasi belajar peserta didik kelas dengan rumus sebagai berikut:

- 1) Rendah : $x < (\mu - 1,0(\sigma))$
- 2) Sedang : $(\mu - 1,0(\sigma)) \leq x < (\mu + 1,0(\sigma))$
- 3) Tinggi : $x \geq (\mu + 1,0(\sigma))$ ³⁹

Keterangan:

x = Skor Total

σ = Standar Deviasi

μ = Mean

2. Analisis Inferensial

Analisis statistika inferensial adalah bagian dari statistik deskriptif yang berfungsi untuk meramalkan dan mengontrol kejadian. Pada bagian ini dipelajari

³⁹Saifuddin Azwar, *Penyusunan Skala Psikologi* (Yogyakarta: Pustaka Pelajar, 1999), h. 109.

tata cara penarikan kesimpulan mengenai keseluruhan populasi berdasarkan data oleh gejala dan fakta suatu penelitian.⁴⁰ Statistika inferensial adalah teknik statistik yang digunakan untuk menganalisis data sampel dan hasilnya diberlakukan untuk populasi. Statistika yang digunakan untuk menguji hipotesis penelitian yang diajukan dan membuat kesimpulan dari data yang telah disusun untuk diolah. Adapun rumus yang digunakan dalam menguji kebenaran hipotesis penelitian adalah sebagai berikut:

a. Uji Persyaratan Penelitian

Sebelum dilakukan analisis dengan regresi, dilakukan uji persyaratan analisis terlebih dahulu. Uji persyaratan analisis, meliputi:

1) Uji Normalitas

Uji normalitas data yang dimaksud tentang apakah data-data yang digunakan berdistribusi normal atau tidak. Untuk pengujian tersebut digunakan rumus *Chi-kuadrat* yang dirumuskan sebagai berikut:

$$X^2_{hitung} = \frac{\sum (O - f_h)^2}{f_h}$$

Keterangan:

X^2 : Nilai *Chi-kuadrat* Hitung

F_o : Frekuensi hasil pengamatan

F_h : Frekuensi harapan

Kriteria pengujian normal bila X^2_{hitung} lebih kecil dari X^2_{tabel} , sementara X^2_{tabel} diperoleh dari daftar X^2 dengan $dk = (k-1)$ pada taraf signifikan $\alpha = 0,05$.

2) Uji Linearitas (kelinieran Persamaan regresi)

Uji linieritas adalah uji yang memastikan apakah data yang kita miliki sesuai dengan garis linear atau tidak. Uji linearita digunakan untuk mengonfirmasikan

⁴⁰Sugiyono, *Statistic Penelitian* (Cet. X; Bandung: Alfabeta, 2006), h. 244.

apakah sifat linear antara dua variabel yang diidentifikasi secara teori sesuai atau tidak dengan hasil observasi yang ada. Rumus uji linearitas adalah sebagai berikut:

$$F_{hitung} = \frac{RJK (TC)}{RJK (E)}$$

Dengan taraf signifikan 0,05 dan derajat kebebasan pembilang n-1 serta derajat kebebasan penyebut n-1, maka jika diperoleh jika dipengaruhi $F_{hitung} \leq F_{tabel}$ berarti data linear.⁴¹

b. Analisis Regresi Sederhana

Regresi linear sederhana memperkirakan satu variabel terikat berdasarkan satu variabel bebas. Variabel terikat diberi notasi Y dan variabel bebas diberi notasi X, sehingga bentuk yang dicari adalah regresi Y atas X.

Dengan menggunakan persamaan:

$$Y = a + bX$$

Keterangan:

Y : Nilai yang diprediksikan

a : Koefisien regresi X

b : Koefisien regresi Y

X : Nilai variabel independen

Untuk koefisien-koefisien regresi a dan b dapat dihitung dengan rumus:

⁴¹Ridwan, *Dasar-dasar Statistika* (Cet. VIII; Bandung: Alfabeta, 2010), h. 205.

$$a = \frac{\sum Y(\sum X^2) - \sum X(\sum XY)}{n \sum X^2 - (\sum X)^2}$$

$$b = \frac{n \sum XY - \sum X \sum Y}{n \sum X^2 - (\sum X)^2}$$

Keterangan:

X : Nilai variabel Independen

Y : Nilai variabel dependen

a : Koefisien regresi a

b : Koefisien regresi b

n : Jumlah sampel⁴²

c. Penguji Hipotesis

1) Menentukan formulasi hipotesis

$H_0 : \beta = \beta_0 = 0$ (tidak ada pengaruh X terhadap Y)

$H_1 : \beta \neq \beta_0$ (Ada pengaruh X terhadap Y)

2) Menentukan terat nyata (α) dan nilai t_{tabel}

$\alpha = 5\% = 0,05 \rightarrow \alpha/2 = 0,025$

$b = n - 2$

$t = 0,025n$

3) Menentukan nilai t_{hitung}

$$t = \frac{b - \beta_0}{s_b}$$

⁴²Husein Umar, *Metode Penelitian Untuk Skripsi dan Tesis Bisnis* (Cet. I; Jakarta: Rajawali Press, 2008), h. 114.

Keterangan:

t : t_{hitung} / hasil regresi

S_b : Simpangan baku kesalahan baku.⁴³

4) Kriteria Pengujian

- Jika signifikansi $> 0,05$, maka H_0 diterima.
- Jika signifikansi $< 0,05$, maka H_0 ditolak.

5) Membuat Kesimpulan



UNIVERSITAS ISLAM NEGERI
ALAUDDIN
M A K A S S A R

⁴³M. Iqbal Hasan, *Pokok-pokok Materi Statistik 2 Statistik Inferensial* (Jakarta: Bumi Aksara, 2008), h. 227.

BAB IV
HASIL PENELITIAN DAN PEMBAHASAN

A. Hasil Penelitian

1. Gambaran Umum SMA Negeri 10 Gowa

SMA Negeri 10 Gowa merupakan salah satu sekolah jenjang menengah di Kabupaten Gowa yang didirikan oleh pemerintah daerah, sekolah ini didirikan pada tahun 2007 pada awal berdirinya sekolah ini bernama SMA Negeri 2 Sungguminasa resmi berubah nama menjadi SMA Negeri 10 Gowa pada tahun 2017 dibawah naungan Dinas Pendidikan Provinsi Sulawesi Selatan. Penelitian ini dilakukan di SMA Negeri 10 Gowa yang terletak di JL. Mustafa Dg. Bunga BTN Saumata Indah Kelurahan Romangpolong Kecamatan Somba Opu Kabupaten Gowa Provinsi Sulawesi Selatan.

a. Profil SMA Negeri 10 Gowa

| | |
|-----------------------|--|
| Nama Sekolah | : SMA Negeri 10 Gowa |
| Alamat | : JL. Mustafa Dg. Bunga BTN Saumata Indah |
| Kelurahan | : Romangpolong |
| Kecamatan | : Kec. Somba Opu |
| Kabupaten/Kota | : Kab. Gowa |
| Status Sekolah | : Sekolah Negeri |
| NPSN/ NSS | : 40313497 |
| Telepon | : - |
| Kepala Sekolah | : MURTALA, S.Pd., M.Si. |
| Email | : smadassumigo@gmail.com |
| Websitih | : http://sman10gowa.sch.id |

Sumber data: Ruang Tata Usaha SMA Negeri 10 Gowa tahun 2022

b. Visi dan Misi SMA Negeri 10 Gowa**Visi:**

Mewujudkan sekolah beriman dan bertaqwa , berprestasi, berintegritas serta berwawasan lingkungan.

Misi:

- 1) Melaksanakan pembinaan karakter bangsa dalam pembelajaran dan kegiatan keagamaan
- 2) Menciptakan iklim pembelajaran kondusif, inovatif, efektif, dan menyenangkan
- 3) Menyiapkan waktu khusus bagi peserta didik untuk mengembangkan minat dan bakat
- 4) Memberikan bimbingan dan pelatihan kepada pendidik dan tenaga kependidikan untuk meningkatkan kualitas SDM terutama penguasaan teknologi informasi dan penelitian tindakan kelas (PTK) bagi pendidik
- 5) Mengembangkan teknologi informasi dalam proses pembelajaran dan administrasi sekolah
- 6) Menanamkan nilai kedisiplinan kepada seluruh stake holder sekolah
- 7) Tersedianya sarana dan prasarana sekolah yang memadai untuk pembelajaran dan pelayanan administrasi sekolah (nilai karakter bangsa, bekerja keras, jujur, tanggung jawab)
- 8) Membiasakan peserta didik untuk mencintai lingkungan.

Tujuan:

- 1) Membentuk peserta didik yang memiliki ketaqwaan terhadap tuhan yang Maha Esa dan mampu mengamalkan setiap keyakinan dalam kehidupan sehari-hari.

- 2) Membentuk peserta didik yang memiliki pengetahuan yang memadai untuk dapat melanjutkan ke pendidikan yang lebih tinggi, serta mampu meraih prestasi akademik optimal sesuai kemampuan, minat dan bakat.
- 3) Membentuk peserta didik yang berbudi pekerti luhur, mampu menghormati orang tua, guru dan sesama peserta didik serta lingkungannya.
- 4) Membentuk peserta didik yang memiliki wawasan luas dalam segala bidang, melalui teknologi informasi dan komunikasi serta bahasa asing yang dikuasainya.

c. Keadaan Tenaga Pendidik dan Kependidikan SMA Negeri 10 Gowa

Jumlah seluruh personil sekolah adalah 80 orang. Distribusi dan jumlah tenaga pendidik dan kependidikan tahun pelajaran 2022/2023 dapat dilihat pada tabel di bawah ini:

| Uraian | Guru | Tendik | PTK |
|----------------|------|--------|-----|
| Laki-laki | 15 | 3 | 18 |
| Perempuan | 21 | 1 | 22 |
| Jumlah: | 36 | 4 | 40 |

Sumber data: Ruang Tata Usaha SMA Negeri 10 Gowa tahun 2022

Nama-Nama Tenaga Pendidik SMA Negeri 10 Gowa

| No. | Nama Pendidik | Jurusan/Prodi | Kepegawaian |
|-----|-------------------------|----------------|---------------|
| 1. | A. Kamariah S.Pd M.Pd. | Bhs. Inggris | PNS |
| 2. | Drs. Abd Rakhman, M.M. | Lainnya | PNS |
| 3. | Drs. Abd Razak I. | Fisika | PNS |
| 4. | Abd Kadir S.Pd. | Bhs. Indonesia | Honor Sekolah |
| 5. | Abd Walid Sofyan. S.Pd. | Bhs. Indonesia | PNS |
| 6. | Afridawati S.E. | Ekonomi | Honor Sekolah |
| 7. | Drs. Malik | Seni Budaya | PNS |

| | | | |
|-----|-----------------------------|----------------|---------------|
| 8. | Drs. Asnawi S.Pd. I. | Lainnya | PNS |
| 9. | Drs. Baharuddin | Matematika | PNS |
| 10. | Darmawati S.Pd. | PKN | PNS |
| 11. | Darmawati S.E. | Lainnya | Honor Sekolah |
| 12. | Darmawati D. S.Pd. | Bhs. Jerman | CPNS |
| 13. | Dra. Fauziah M.M. | Kimia | PNS |
| 14. | Fitiyati. S.Ag. | Lainnya | Honor Sekolah |
| 15. | Haerun S.Ip. | Lainnya | Honor Sekolah |
| 16. | Dra. Hasniah M.M. | Lainnya | PNS |
| 17. | Hasniati S.Pd. | Sosiologi | Honor Sekolah |
| 18. | Her;ina M. S.Pd. | Kimia | PNS |
| 19. | Drs. Jawaruddin | PAI | PNS |
| 20. | Drs. Kamaruddin M.Pd. | Bhs. Inggris | PNS |
| 21. | Drs. M. Tahir K. M.M. | Lainnya | PNS |
| 22. | Mahyuddin S.Pd. | BK | PNS |
| 23. | Dra. Nining Salmah Sulaiman | Bhs. Indonesia | PNS |
| 24. | Mustainah Munawar SS | Sejarah | PNS |
| 25. | Nikhrawati Zaid S,Pd. | Lainnya | PNS |
| 26. | Nurainih S.Pd. | Bhs. Indonesia | Honor Sekolah |
| 27. | Nurhaedah S.Pd. I. | PAI | Honor Sekolah |
| 28. | Nurmawati S. SI. | Kimia | Honor Sekolah |
| 29. | Nurul Iksan Kamsiyah S.Pd. | Bhs. Inggris | Honor Sekolah |
| 30. | Ikasetianingsih H.S.Kom. | Ekonomi | Honor Sekolah |
| 31. | Rahendro angkoso S.Pd. | Penjaskes | PNS |
| 32. | Resova S.Tp M.Pd. | Biologi | PNS |
| 33. | Satriani S.Pd. | Bhs Indonesia | Honor Sekolah |
| 34. | Sitti Nurlia S.Pd. | Kimia | PNS |
| 35. | Sri Andriani S.Pd. | Matematika | PNS |

Sumber data: Ruang Tata Usaha SMA Negeri 10 Gowa tahun 2022

Berdasarkan data keadaan guru di atas, bahwa data tersebut telah sesuai dengan PP RI No.10 Tahun 2005 tentang Standar Pendidikan Bab VI Pasal 28 No.2 bahwa kualifikasi akademik sebagaimana dimaksud ayat (1) adalah tingkat Pendidikan minimal yang harus dipenuhi oleh seorang Pendidikan yang dibuktikan dengan Ijazah ada/atau sertifikasi keahlian yang relevan sesuai ketentuan perundang undangan yang berlaku.

d. Keadaan Peserta Didik

| Uraian | Peserta Didik |
|----------------|---------------|
| Laki-laki | 305 |
| Perempuan | 379 |
| Jumlah: | 684 |

Sumber data: Ruang Tata Usaha SMA Negeri 10 Gowa tahun 2022

Berdasarkan data keadaan peserta didik di atas, jumlah peserta didik pada periode semester genap tahun ajaran 2022/2023 berjumlah 684 peserta didik, dengan jumlah laki-laki sebanyak 305 peserta didik dan perempuan sebanyak 379 peserta didik.

e. Sarana dan Prasarana SMA Negeri 10 Gowa

| NO | SARANA DAN PRASARAN | JUMLAH | KETERANGAN |
|----|---|--|--|
| 1. | Kantor dan ruang kepala sekolah <ul style="list-style-type: none"> ▪ Lemari ▪ Meja ▪ Kursi ▪ Symbol kenegaraan ▪ Papan data siswa ▪ Kipas angin | 1 lokal 3 buah 5 buah 5 buah 1 buah 1 buah 1 buah 1 paket | Permanen Baik Baik Baik Baik Baik Baik |
| 2. | Ruang tata usaha <ul style="list-style-type: none"> ▪ Lemari ▪ Meja ▪ Kursi ▪ Mesin print ▪ Papan tugas tata usaha | 1 lokal 1 buah 1 buah 1 buah 1 buah 1 buah | Permanen Baik Baik Baik Baik Baik |

| | | | |
|-----|---|--|--|
| 3. | Ruang guru <ul style="list-style-type: none"> ▪ Lemari ▪ Meja ▪ Kursi ▪ Meja tamu ▪ Kipas angin ▪ Papan data guru ▪ Papan kode etik guru ▪ Papan roster | 1 lokal 1 buah 49 buah 49 buah 49 buah 1 buah 1 buah 1 buah 1 buah | Permanen Baik Baik Baik Baik Baik Baik Baik |
| 4. | Perpustakaan <ul style="list-style-type: none"> ▪ Lemari buku ▪ Meja staf ▪ Kursi staf ▪ Papan misi dan visi | 1 lokal 7 rak 1 buah 1 buah 1 buah | Permanen Baik Baik Baik Baik |
| 5. | Laboratorium Komputer <ul style="list-style-type: none"> ▪ Meja ▪ Kursi ▪ Komputer | 1 Lokal 15 buah 15 buah 15 buah | Permanen Baik Baik Baik |
| 6. | Laboratorium IPA <ul style="list-style-type: none"> ▪ Lemari ▪ Meja ▪ Mikroskop ▪ Bahan-bahan Kimia | 1 lokal 2 buah 3 buah 4 buah 1 paket | Permanen Baik Baik Baik Baik |
| 7. | Masjid <ul style="list-style-type: none"> ▪ Mimbar ▪ Sound system ▪ Karpet | 1 buah 1 buah 1 paket 4 buah | Permanen Baik Baik Baik |
| 8. | UKS <ul style="list-style-type: none"> ▪ Tempat tidur ▪ Kursi ▪ Meja ▪ Lemari obat-obatan | 1 buah 1 paket 2 buah 2 lokal 2 buah | Permanen Baik Baik Baik Baik |
| 9. | Kamar mandi/Wc <ul style="list-style-type: none"> ▪ Kloset ▪ Keran air ▪ Bak tampungan air | 4 buah 4 buah 2 buah 4 buah | Permanen Baik Baik Baik |
| 10. | Kelas <ul style="list-style-type: none"> ▪ Meja ▪ Kursi ▪ Papan tulis ▪ Symbol kenegaraan | 16 rombel 495 buah 495 buah 16 buah 16 buah | Permanen Baik Baik Baik Baik |
| 11. | Lapangan sepak bola | 1 buah | Baik |
| 12. | Lapangan basket | 1 buah | Baik |

Sumber data: Ruang Tata Usaha SMA Negeri 10 Gowa tahun 2022

Berdasarkan uraian yang disebutkan di atas standar sarana dan prasarana adalah standar nasional pendidikan yang berkaitan dengan kriteria minimal tentang ruang belajar, tempat berolahraga, tempat beribadah, perpustakaan, laboratorium, bengkel kerja, tempat bermain, berkreasi, serta sumber belajar lain, yang diperlukan menunjang proses pembelajaran, termasuk penggunaan teknologi informasi dan komunikasi. Maka nampaknya perkembangan dan kemajuan yang telah dicapai SMAN 10 Gowa belum cukup memadai kurangnya ruang kelas atau kursi siswa serta kurangnya sarana yang lain seperti, computer berdasarkan PP RI No.19 Tahun 2005 tentang Standar Nasional Pendidikan Bab 1 pasal 1 No.8 sehingga sangat mempengaruhi peserta didik dalam proses pembelajaran dan dalam tahap penyesuaian diri di lingkungan sekolah.

f. Struktur Organisasi SMA Negeri 10 Gowa



Sumber data: Ruang Tata Usaha SMA Negeri 10 Gowa tahun 2022

2. Hasil Uji Validitas dan Reliabilitas

a. Hasil Uji Validitas

Valid atau tidaknya suatu instrument dapat dilihat dari perbandingan nilai r_{hitung} dan r_{tabel} , dimana jika nilai r_{hitung} lebih besar atau sama dengan r_{tabel} , maka instrument dapat dikatakan valid begitupun sebaliknya. Untuk mengetahui r_{tabel} , maka perhitungan didasarkan pada kebebasan, yaitu $dk = n-2$, $dk = 40-2 = 38$, dengan taraf signifikansi 5% maka diperoleh $r_{tabel} = 0.3120$. Adapun hasil uji validitas menggunakan SPSS *for windows* dapat dilihat pada tabel berikut:

Tabel 4.1
Hasil Uji Validitas Komunikasi *Interpersonal* Wali Kelas

| No | r hitung | r tabel | Kesimpulan |
|----|----------|---------|------------|
| 1 | 0.3969 | 0.3120 | Valid |
| 2 | 0.7038 | 0.3120 | Valid |
| 3 | 0.556 | 0.3120 | Valid |
| 4 | 0.4746 | 0.3120 | Valid |
| 5 | 0.448 | 0.3120 | Valid |
| 6 | 0.5688 | 0.3120 | Valid |
| 7 | 0.777 | 0.3120 | Valid |
| 8 | 0.6835 | 0.3120 | Valid |
| 9 | 0.4097 | 0.3120 | Valid |
| 10 | 0.4341 | 0.3120 | Valid |
| 11 | 0.4062 | 0.3120 | Valid |
| 12 | 0.5119 | 0.3120 | Valid |
| 13 | 0.5206 | 0.3120 | Valid |
| 14 | 0.7766 | 0.3120 | Valid |
| 15 | 0.6835 | 0.3120 | Valid |
| 16 | 0.4901 | 0.3120 | Valid |
| 17 | 0.7971 | 0.3120 | Valid |

Tabel 4.2
Hasil Uji Validitas Motivasi Belajar

| No | r hitung | r tabel | Kesimpulan |
|----|----------|---------|------------|
| 1 | 0.3701 | 0.3120 | Valid |
| 2 | 0.5363 | 0.3120 | Valid |
| 3 | 0.6656 | 0.3120 | Valid |
| 4 | 0.6067 | 0.3120 | Valid |
| 5 | 0.5258 | 0.3120 | Valid |
| 6 | 0.5202 | 0.3120 | Valid |
| 7 | 0.666 | 0.3120 | Valid |
| 8 | 0.658 | 0.3120 | Valid |
| 9 | 0.613 | 0.3120 | Valid |
| 10 | 0.639 | 0.3120 | Valid |
| 11 | 0.424 | 0.3120 | Valid |
| 12 | 0.6237 | 0.3120 | Valid |
| 13 | 0.6583 | 0.3120 | Valid |
| 14 | 0.6127 | 0.3120 | Valid |
| 15 | 0.6387 | 0.3120 | Valid |
| 16 | 0.4239 | 0.3120 | Valid |
| 17 | 0.6237 | 0.3120 | Valid |

Sumber: Hasil Uji Validitas oleh peneliti tahun 2023

Hasil uji validitas item pertanyaan sebagaimana pada tabel di atas yang digunakan untuk mengukur variabel komunikasi *interpersonal* wali kelas dan motivasi belajar diperoleh $r_{tabel} > 0.312$, sehingga seluruh item yang digunakan pada penelitian ini dinyatakan valid atau telah memenuhi syarat valid.

Pada tabel di atas dapat kita simpulkan bahwa $r_{hitung} > r_{tabel}$ dimana r_{tabel} pada jumlah sampel 40 orang adalah 0,312 pada taraf signifikan 5%. Hal ini menunjukkan bahwa seluruh item valid. Sesuai dengan pengujian validitas yang pertama untuk uji 20 sampel bahwa seluruh item pernyataan valid.

b. Hasil Uji Reliabilitas

Pada dasarnya, uji reliabilitas mengukur variabel yang digunakan melalui pernyataan-pernyataan yang digunakan. Uji reliabilitas dilakukan dengan membandingkan *Alpha Coeficient* yang dilakukan dengan menggunakan bantuan

aplikasi SPSS. Tingkat/ taraf signifikan yang digunakan bisa 0,5, 0,6, hingga 0,7. Sehingga pada uji reliabilitas yang digunakan dalam penelitian ini adalah 0,6.

Tabel 4.3
Hasil Uji Reliabilitas Variabel

| No | Variabel | Koefisien Alpha | Keterangan | Kesimpulan |
|----|---|-----------------|-----------------|------------|
| 1 | Komunikasi <i>Interpersonal</i> Wali Kelas | 0.865 | <i>Reliable</i> | Tinggi |
| 2 | Motivasi Belajar | 0.872 | <i>Reliable</i> | Tinggi |

Sumber: Output SPSS 24 for Windows.

Berdasarkan hasil uji reliabilitas yang terdapat pada tabel 4.3, maka dapat dilihat bahwa kedua variabel tersebut memiliki nilai koefisien alpha cronbach yang lebih besar dari 0,60 yaitu 0,865 untuk variabel komunikasi *interpersonal* wali kelas dan 0,872 untuk variabel motivasi belajar, sehingga instrumen ini menunjukkan bahwa semua variabel reliabel atau berada pada interpretasi tinggi.

3. Hasil Pengolahan Data Analisis Komunikasi *Interpersonal* Wali Kelas dan Motivasi Belajar

Pada bab ini akan dijelaskan hasil penelitian berdasarkan data yang didapatkan di lapangan dari instrumen penelitian berkaitan dengan variabel komunikasi *interpersonal* wali kelas (X) dan motivasi belajar peserta didik (Y) di SMA Negeri 10 Gowa. Penelitian ini menggunakan pengukuran melalui angket yang berbentuk skala *likert*. Setelah data terkumpul, selanjutnya dianalisis menggunakan analisis deskriptif untuk gambaran dari masing masing variabel dengan bantuan program *Statistical Packages for Sosial Sciense (SPSS) versi 24*, untuk mencari pengaruh komunikasi *interpersonal* wali kelas terhadap motivasi

belajar peserta didik kelas XI di SMA Negeri 10 Gowa. Adapun hasil penelitian yang diperoleh yaitu:

a. Analisis Komunikasi *Interpersonal* Wali Kelas di SMA Negeri 10 Gowa

Indikator komunikasi *interpersonal* wali kelas terdiri dari 5 indikator yaitu:

(1) keterbukaan, (2) empati, (3) dukungan, (4) kepositifan, (5) kesamaan.

Tabel 4.4
Rekapitulasi Hasil Angket tentang Komunikasi *Interpersonal* Wali Kelas

| No. | Nama | Kelas | Skor |
|------------|---------------------|-----------------|-----------|
| 1. | Responden 1 | XI MIA 1 | 58 |
| 2. | Responden 2 | XI MIA 1 | 41 |
| 3. | Responden 3 | XI MIA 1 | 47 |
| 4. | Responden 4 | XI MIA 1 | 39 |
| 5. | Responden 5 | XI MIA 1 | 43 |
| 6. | Responden 6 | XI MIA 1 | 55 |
| 7. | Responden 7 | XI MIA 2 | 51 |
| 8. | Responden 8 | XI MIA 2 | 30 |
| 9. | Responden 9 | XI MIA 2 | 46 |
| 10. | Responden 10 | XI MIA 2 | 60 |
| 11. | Responden 11 | XI MIA 2 | 42 |
| 12. | Responden 12 | XI MIA 3 | 54 |
| 13. | Responden 13 | XI MIA 3 | 44 |
| 14. | Responden 14 | XI MIA 3 | 61 |
| 15. | Responden 15 | XI MIA 3 | 42 |
| 16. | Responden 16 | XI MIA 3 | 48 |
| 17. | Responden 17 | XI MIA 4 | 53 |
| 18. | Responden 18 | XI MIA 4 | 49 |
| 19. | Responden 19 | XI MIA 4 | 47 |
| 20. | Responden 20 | XI MIA 4 | 48 |
| 21. | Responden 21 | XI MIA 4 | 51 |
| 22. | Responden 22 | XI MIA 5 | 57 |
| 23. | Responden 23 | XI MIA 5 | 46 |
| 24. | Responden 24 | XI MIA 5 | 43 |
| 25. | Responden 25 | XI MIA 5 | 45 |
| 26. | Responden 26 | XI MIA 5 | 62 |
| 27. | Responden 27 | XI IIS 1 | 51 |

| No. | Nama | Kelas | Skor |
|-----|--------------|----------|------|
| 28. | Responden 28 | XI IIS 1 | 58 |
| 29. | Responden 29 | XI IIS 1 | 54 |
| 30. | Responden 30 | XI IIS 1 | 58 |
| 31. | Responden 31 | XI IIS 1 | 58 |
| 32. | Responden 32 | XI IIS 2 | 62 |
| 33. | Responden 33 | XI IIS 2 | 50 |
| 34. | Responden 34 | XI IIS 2 | 60 |
| 35. | Responden 35 | XI IIS 2 | 58 |
| 36. | Responden 36 | XI IIS 2 | 50 |
| 37. | Responden 37 | XI IIS 3 | 54 |
| 38. | Responden 38 | XI IIS 3 | 52 |
| 39. | Responden 39 | XI IIS 3 | 61 |
| 40. | Responden 40 | XI IIS 3 | 46 |

Pada analisis deskriptif data yang diolah yaitu data komunikasi *interpersonal* wali yang berupa skor maksimum, skor minimum, persentase data, rata rata skor, standar deviasi, variasi, dan sajian data yang bertujuan untuk mengetahui gambaran umum tentang pengaruh komunikasi *interpersonal* wali kelas terhadap motivasi belajar peserta didik kelas XI di SMA Negeri 10 Gowa.

a. Menghitung rentang

$$\text{Rentang} = \text{Data terbesar} - \text{Data terkecil}$$

$$= 62 - 30$$

$$= 32$$

b. Banyaknya kelas interval

$$\text{Banyak kelas} = 1 + 3,3 \log n$$

$$= 1 + 3,3 \log 40$$

$$= 1 + 3,3 (1,602)$$

$$= 1 + 5,2866$$

$$= 6,2866 \text{ atau } 6$$

c. Menghitung panjang kelas interval

$$\begin{aligned}\text{Panjang kelas} &= \frac{\text{Rentang}}{\text{Banyak kelas}} \\ &= 32/6 \\ &= 5,333 \text{ atau } 6\end{aligned}$$

d. Menghitung persentase

$$P = \frac{F}{N} \times 100$$

$$P = \frac{1}{40} \times 100 = 2,5$$

$$P = \frac{2}{40} \times 100 = 5$$

$$P = \frac{11}{40} \times 100 = 27,5$$

$$P = \frac{10}{40} \times 100 = 25$$

$$P = \frac{10}{40} \times 100 = 25$$

$$P = \frac{6}{40} \times 100 = 15$$

Tabel 4.5
Daftar distribusi frekuensi skor responden

| Interval | Frekuensi | Presentase (%) |
|---------------|-----------|----------------|
| 30 – 35 | 1 | 2,5 |
| 36 – 41 | 2 | 5 |
| 42 – 47 | 11 | 27,5 |
| 48 – 53 | 10 | 25 |
| 54 – 59 | 10 | 25 |
| 60 – 64 | 6 | 15 |
| Jumlah | 40 | 100% |

Sumber data: Hasil olahan data komunikasi interpersonal wali kelas di SMA Negeri 10 Gowa

Berdasarkan tabel 4.5 terlihat bahwa daftar distribusi frekuensi skor responden menunjukkan lebih banyak interval pada 42 - 47 dengan frekuensi sebanyak 11 peserta didik yang mendapatkan skor 42 - 47, dengan persentasinya 27,5%.

c. Menghitung rata rata (mean)

Tabel 4.6
Menghitung Tabel Mean

| Interval | Frekuensi | x_i | $f_i x_i$ | Presentase (%) |
|---------------|-----------|-------|--------------|----------------|
| 30 – 35 | 1 | 34,5 | 34 | 2,5 |
| 36 – 41 | 2 | 40,5 | 81 | 5 |
| 42 – 47 | 11 | 46,5 | 511 | 27,5 |
| 48 – 53 | 10 | 52,5 | 525 | 25 |
| 54 – 59 | 10 | 58,5 | 585 | 25 |
| 60 – 64 | 6 | 63,5 | 381 | 15 |
| Jumlah | 40 | | 2.117 | 100% |

Sumber data: Hasil olahan data komunikasi interpersonal wali kelas di SMA Negeri 10 Gowa

$$\begin{aligned}\bar{X} &= \frac{\sum_{i=1}^K f_i x_i}{\sum_{i=1}^K f_i} \\ &= 2.117 / 40 \\ &= 52,925\end{aligned}$$

f. Menghitung Variansi dan Standar Deviasi

Tabel 4.7
Menghitung Variansi dan Standar Deviasi

| Interval | Frekuensi | x_i | $f_i x_i$ | $X_i - \bar{X}$ | $(X_i - \bar{X})^2$ | $f_i (X_i - \bar{X})^2$ |
|---------------|-----------|-------|--------------|-----------------|---------------------|-------------------------|
| 30 – 35 | 1 | 34,5 | 34 | -18 | 324 | 324 |
| 36 – 41 | 2 | 40,5 | 81 | -12 | 144 | 288 |
| 42 – 47 | 11 | 46,5 | 511 | -6 | 36 | 396 |
| 48 – 53 | 10 | 52,5 | 525 | -1 | 1 | 10 |
| 54 – 59 | 10 | 58,5 | 585 | 6 | 36 | 360 |
| 60 – 64 | 6 | 63,5 | 381 | 11 | 121 | 726 |
| Jumlah | 40 | | 2.093 | | | 2.175 |

Sumber data: Hasil olahan data komunikasi interpersonal wali kelas di SMA Negeri 10 Gowa

Menghitung Standar Deviansi

$$\begin{aligned}S_D &= \sqrt{\frac{\sum f_i (X_i - \bar{X})^2}{n}} \\ &= \sqrt{\frac{2.104}{40}} \\ &= \sqrt{52,6} \\ &= 7,252\end{aligned}$$

Menghitung Variansi

$$S^2 = \frac{1}{n} \sum_{i=1}^r F_i (X_i - \bar{X})^2$$

$$S^2 = 2.104/40$$

$$= 52,6$$

Tabel 4.8
Analisis data deskriptif komunikasi interpersonal wali kelas di SMA Negeri 10 Gowa.

| Statistik Deskriptif | Nilai |
|----------------------|--------|
| Jumlah Sampel | 40 |
| Skor Maksimum | 62 |
| Skor Minimum | 30 |
| Range | 32 |
| Rata-rata | 52,925 |
| Standar Deviasi | 7,252 |
| Variansi | 52,6 |

Sumber data: Hasil olahan data komunikasi interpersonal wali kelas di SMA Negeri 10 Gowa

Berdasarkan data 4.8 terlihat bahwa skor maksimum untuk komunikasi interpersonal wali kelas adalah 62, dan skor minimum yaitu 30 dengan nilai rata-rata 52,925 dan standar deviasi 7,252 dengan jumlah sampel 40 orang. Pada tabel 4.8. juga diperoleh nilai variansi sebesar 52,6 dan range sebesar 32. Selanjutnya analisis kategorisasi komunikasi interpersonal wali kelas XI di SMA Negeri 10 Gowa disajikan dalam table berikut ini:

Tabel 4.9
Kategorisasi Komunikasi Interpersonal Wali Kelas

| No | Kategori | Interval | Frekuensi | Persentase % |
|---------------|----------|------------------|-----------|--------------|
| 1. | Rendah | $X < 46$ | 12 | 30 |
| 2. | Sedang | $46 \leq X < 61$ | 26 | 65 |
| 3. | Tinggi | $61 \geq X$ | 2 | 5 |
| Jumlah | | | 40 | 100% |

Sumber data: Hasil olahan data komunikasi interpersonal wali kelas di SMA Negeri 10 Gowa

Data pada table 4.9 menunjukkan bahwa terdapat 12 orang responden berada pada kategorisasi rendah dengan presentase 30%, 26 orang responden berada pada kategori sedang dengan persentase 65% dan 2 orang responden berada pada kategori tinggi dengan persentase 5%. Berdasarkan nilai rata-rata komunikasi *interpersonal* wali kelas SMA Negeri 10 Gowa sebesar 52,925% berada pada kategori sedang.

Untuk dapat melihat tinggi rendahnya komunikasi *interpersonal* wali kelas maka dapat dilihat dari hasil angket komunikasi *interpersonal* wali kelas yang sudah diisi oleh peserta didik. Adapun langkah-langkah yang harus dilakukan sebelum membuat rentangan adalah sebagai berikut:

- a. Menghitung skor terendah, skor terendah dari masing-masing indikator adalah 1, sedangkan jumlah indikator ada 10. Maka skor terendah adalah $1 \times 10 = 10$.
- b. Menghitung skor tertinggi, skor tertinggi dari masing-masing indikator adalah $4 \times 10 = 40$.
- c. Jumlah kategori (interval) yang akan dibuat ada 3 kategori yaitu tinggi, cukup tinggi, dan rendah.

Adapun deskripsi data dari masing-masing indikator variabel komunikasi *interpersonal* wali kelas:

1. Keterbukaan

Diketahui dalam indikator keterbukaan terdapat 3 pernyataan dengan skor nilaiterendah adalah 1 dan skor nilai tertinggi adalah 4, maka dapat diketahui nilai maksimum dalam indikator ini adalah $3 \times 4 = 12$ dan nilai minumumnya adalah $3 \times 1 = 3$. Sedangkan untuk jumlah kategori (interval) yang akan dibuat ada tiga kategori yaitu rendah, sedang dan tinggi. Setelah tiga hal tersebut diketahui, langkah selanjutnya adalah mencari rentang untuk masing-masing kategori dan

menetapkan skor masing-masing kategori dengan menggunakan rumus sebagai berikut:

$$\text{Rentangan} = \frac{\text{Skor Maksimum} - \text{Skor Minimum}}{\text{Jumlah Kelas}}$$

$$\text{Rentangan} = \frac{12 - 3}{3}$$

$$\text{Rentangan} = \frac{9}{3}$$

Berdasarkan perhitungan rentangan di atas, maka dapat dibuat tabel kategori sebagai berikut:

| Nilai | Kategori | Jumlah Responden | Presentase (%) |
|--------|----------|------------------|----------------|
| 9 – 12 | Tinggi | 40 | 100 |
| 6 – 8 | Sedang | 0 | - |
| 3 – 5 | Rendah | 0 | - |

Dari Hasil pengkategorian di atas dapat diketahui jika dari 40 peserta didik muncul 3 kategori yaitu tinggi, sedang, dan rendah. Didapatkan hasil penelitian dengan kondisi di lapangan bahwa indikator keterbukaan yaitu, wali kelas memberikan kesempatan kepada setiap peserta didik untuk menyatakan gagasan dalam setiap berkomunikasi, wali kelas memberikan ruang kepada peserta didik untuk bertukar pikiran, perasaan dan ide, wali kelas menunjukkan adanya perhatian bahwa apa yang disampaikan memang didengar dan adanya unsur kejujuran dan kehangatan, maka dapat disimpulkan bahwa indikator empati adalah tinggi.

2. Empati

Diketahui dalam indikator empati terdapat 3 pernyataan dengan skor nilai terendah adalah 1 dan skor nilai tertinggi adalah 4, maka dapat diketahui nilai maksimum dalam indikator ini adalah $3 \times 4 = 12$ dan nilai minimumnya adalah $3 \times 1 = 3$. Sedangkan untuk jumlah kategori (interval) yang akan dibuat ada tiga kategori yaitu rendah, sedang dan tinggi. Setelah tiga hal tersebut diketahui,

langkah selanjutnya adalah mencari rentang untuk masing-masing kategori dan menetapkan skor masing-masing kategori dengan menggunakan rumus sebagai berikut:

$$\text{Rentangan} = \frac{\text{Skor Maksimum} - \text{Skor Minimum}}{\text{Jumlah Kelas}}$$

$$\text{Rentangan} = \frac{12 - 3}{3}$$

$$\text{Rentangan} = \frac{9}{3}$$

Berdasarkan perhitungan rentangan di atas, maka dapat dibuat tabel kategori sebagai berikut:

| Nilai | Kategori | Jumlah Responden | Presentase (%) |
|--------|----------|------------------|----------------|
| 9 – 12 | Tinggi | 22 | 55 |
| 6 – 8 | Sedang | 17 | 42,5 |
| 3 – 5 | Rendah | 1 | 2,5 |

Dari Hasil pengkategorian di atas dapat diketahui jika dari 40 peserta didik muncul 3 kategori yaitu tinggi, sedang, dan rendah. Didapatkan hasil penelitian dengan kondisi di lapangan bahwa indikator empati, wali kelas sudah mampu memahami apa yang dirasakan peserta didik, seperti mendengarkan permasalahan peserta didik secara keseluruhan, wali kelas mendengarkan keluhan peserta didik, memberikan respon terhadap pertanyaan yang diberikan oleh peserta didik dan memberi perhatian apabila ada peserta didik yang mengalami kesulitan belajar, maka dapat disimpulkan bahwa indikator empati adalah tinggi.

3. Dukungan

Diketahui dalam indikator dukungan terdapat 3 pernyataan dengan skor nilaiterendah adalah 1 dan skor nilai tertinggi adalah 4, maka dapat diketahui nilai maksimum dalam indikator ini adalah $3 \times 4 = 12$ dan nilai minumumnya adalah $3 \times 1 = 3$. Sedangkan untuk jumlah kategori (interval) yang akan dibuat ada tiga

kategori yaitu rendah, sedang dan tinggi. Setelah tiga hal tersebut diketahui, langkah selanjutnya adalah mencari rentang untuk masing-masing kategori dan menetapkan skor masing-masing kategori dengan menggunakan rumus sebagai berikut:

$$\text{Rentangan} = \frac{\text{Skor Maksimum} - \text{Skor Minimum}}{\text{Jumlah Kelas}}$$

$$\text{Rentangan} = \frac{12 - 3}{3}$$

$$\text{Rentangan} = \frac{9}{3}$$

Berdasarkan perhitungan rentangan di atas, maka dapat dibuat tabel kategori sebagai berikut:

| Nilai | Kategori | Jumlah Responden | Presentase (%) |
|--------|----------|------------------|----------------|
| 9 – 12 | Tinggi | 13 | 32,5 |
| 6 – 8 | Sedang | 23 | 57,5 |
| 3 – 5 | Rendah | 4 | 10 |

Dari Hasil pengkategorian di atas dapat diketahui jika dari 40 peserta didik muncul 3 kategori yaitu tinggi, sedang, dan rendah. Didapatkan hasil penelitian dengan kondisi di lapangan bahwa indikator dukungan yaitu, wali kelas berpartisipasi aktif dalam kegiatan bimbingan dan konseling untuk memberikan keterangan apa adanya tentang peserta didik yang bermasalah, serta memberikan bimbingan dan solusi yang bermanfaat bagi setiap peserta didik, maka dapat disimpulkan bahwa indikator dukungan adalah sedang.

4. Kepositifan

Diketahui dalam indikator kepositifan terdapat 5 pernyataan dengan skor nilaiterendah adalah 1 dan skor nilai tertinggi adalah 4, maka dapat diketahui nilai maksimum dalam indikator ini adalah $5 \times 4 = 20$ dan nilai minumumnya adalah $5 \times 1 = 5$. Sedangkan untuk jumlah kategori (interval) yang akan dibuat ada tiga

kategori yaitu rendah, sedang dan tinggi. Setelah tiga hal tersebut diketahui, langkah selanjutnya adalah mencari rentang untuk masing-masing kategori dan menetapkan skor masing-masing kategori dengan menggunakan rumus sebagai berikut:

$$\text{Rentangan} = \frac{\text{Skor Maksimum} - \text{Skor Minimum}}{\text{Jumlah Kelas}}$$

$$\text{Rentangan} = \frac{20 - 5}{3}$$

$$\text{Rentangan} = \frac{15}{3}$$

Berdasarkan perhitungan rentangan di atas, maka dapat dibuat tabel kategori sebagai berikut:

| Nilai | Kategori | Jumlah Responden | Presentase (%) |
|---------|----------|------------------|----------------|
| 15 – 19 | Tinggi | 30 | 75 |
| 10 – 14 | Sedang | 9 | 22,5 |
| 5 – 9 | Rendah | 1 | 2,5 |

Dari Hasil pengkategorian di atas dapat diketahui jika dari 40 peserta didik muncul 3 kategori yaitu tinggi, sedang, dan rendah. Didapatkan hasil penelitian dengan kondisi di lapangan bahwa indikator kepositifan yaitu, wali kelas selalu menghargai peserta didik apa adanya, tidak berlebihan, dalam menegur tidak pernah kasar, bahkan seringkali dengan gurauan sehingga mereka tidak mudah tersinggung, wali kelas menyesuaikan bahasa untuk berkomunikasi dengan peserta didik yang diajak berkomunikasi, maka dapat disimpulkan bahwa indikator dukungan adalah tinggi.

5. Kesamaan

Diketahui dalam indikator kesamaan terdapat 3 pernyataan dengan skor nilaiterendah adalah 1 dan skor nilai tertinggi adalah 4, maka dapat diketahui nilai maksimum dalam indikator ini adalah $3 \times 4 = 12$ dan nilai minumumnya adalah 3

$\times 1 = 3$. Sedangkan untuk jumlah kategori (interval) yang akan dibuat ada tiga kategori yaitu rendah, sedang dan tinggi. Setelah tiga hal tersebut diketahui, langkah selanjutnya adalah mencari rentang untuk masing-masing kategori dan menetapkan skor masing-masing kategori dengan menggunakan rumus sebagai berikut:

$$\text{Rentangan} = \frac{\text{Skor Maksimum} - \text{Skor Minimum}}{\text{Jumlah Kelas}}$$

$$\text{Rentangan} = \frac{12 - 3}{3}$$

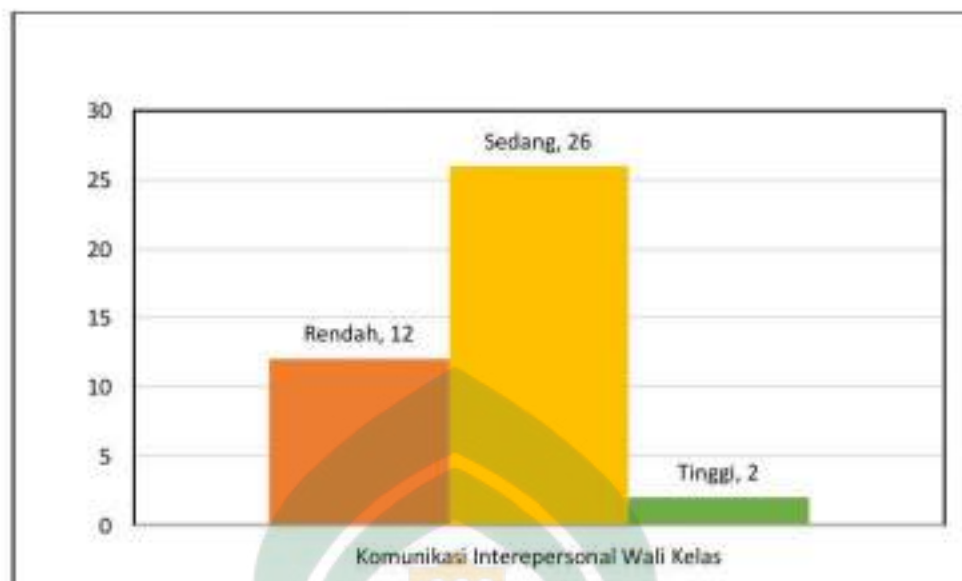
$$\text{Rentangan} = \frac{9}{3}$$

Berdasarkan perhitungan rentangan di atas, maka dapat dibuat tabel kategori sebagai berikut:

| Nilai | Kategori | Jumlah Responden | Presentase (%) |
|--------|----------|------------------|----------------|
| 9 – 12 | Tinggi | 19 | 47,5 |
| 6 – 8 | Sedang | 18 | 45 |
| 3 – 5 | Rendah | 3 | 7,5 |

Dari hasil pengkategorian di atas dapat diketahui jika dari 40 peserta didik muncul 3 kategori yaitu tinggi, sedang, dan rendah. Didapatkan hasil penelitian dengan kondisi di lapangan bahwa indikator kesamaan yaitu, wali kelas tidak membedakan peserta didik dalam berkomunikasi serta bersifat saling menghargai terhadap setiap peserta didik tanpa melihat latar belakang kondisi keluarganya, maka dapat disimpulkan bahwa indikator keterbukaan adalah tinggi.

Selanjutnya sajian komunikasi *interpersonal* wali kelas dapat pula pada gambar diagram batang berikut ini:



b. Analisis Motivasi Belajar Peserta Didik Kelas XI di SMA Negeri 10 Gowa

Indikator motivasi belajar terdiri dari 6 indikator yaitu: (1) adanya hasrat dan keinginan untuk berhasil, (2) adanya dorongan dan kebutuhan dalam belajar, (3) adanya harapan dan cita-cita masa depan, (4) adanya penghargaan dalam belajar, (5) adanya kegiatan yang menarik dalam belajar, (6) adanya lingkungan pembelajaran yang kondusif.

Tabel 4.10
Rekapitulasi Hasil Angket tentang Motivasi Belajar

| No. | Nama | Kelas | Skor |
|-----|--------------------|-----------------|-----------|
| 1. | Responden 1 | XI MIA 1 | 62 |
| 2. | Responden 2 | XI MIA 1 | 50 |
| 3. | Responden 3 | XI MIA 1 | 50 |
| 4. | Responden 4 | XI MIA 1 | 48 |
| 5. | Responden 5 | XI MIA 1 | 59 |
| 6. | Responden 6 | XI MIA 1 | 63 |
| 7. | Responden 7 | XI MIA 2 | 52 |
| 8. | Responden 8 | XI MIA 2 | 39 |
| 9. | Responden 9 | XI MIA 2 | 58 |
| 10. | Responden 10 | XI MIA 2 | 58 |
| 11. | Responden 11 | XI MIA 2 | 47 |
| 12. | Responden 12 | XI MIA 3 | 59 |

| No. | Nama | Kelas | Skor |
|------------|---------------------|-----------------|-----------|
| 13. | Responden 13 | XI MIA 3 | 59 |
| 14. | Responden 14 | XI MIA 3 | 60 |
| 15. | Responden 15 | XI MIA 3 | 47 |
| 16. | Responden 16 | XI MIA 3 | 49 |
| 17. | Responden 17 | XI MIA 4 | 41 |
| 18. | Responden 18 | XI MIA 4 | 52 |
| 19. | Responden 19 | XI MIA 4 | 49 |
| 20. | Responden 20 | XI MIA 4 | 50 |
| 21. | Responden 21 | XI MIA 4 | 58 |
| 22. | Responden 22 | XI MIA 5 | 53 |
| 23. | Responden 23 | XI MIA 5 | 46 |
| 24. | Responden 24 | XI MIA 5 | 42 |
| 25. | Responden 25 | XI MIA 5 | 54 |
| 26. | Responden 26 | XI MIA 5 | 51 |
| 27. | Responden 27 | XI IIS 1 | 45 |
| 28. | Responden 28 | XI IIS 1 | 52 |
| 29. | Responden 29 | XI IIS 1 | 52 |
| 30. | Responden 30 | XI IIS 1 | 63 |
| 31. | Responden 31 | XI IIS 1 | 49 |
| 32. | Responden 32 | XI IIS 2 | 63 |
| 33. | Responden 33 | XI IIS 2 | 41 |
| 34. | Responden 34 | XI IIS 2 | 63 |
| 35. | Responden 35 | XI IIS 2 | 59 |
| 36. | Responden 36 | XI IIS 2 | 51 |
| 37. | Responden 37 | XI IIS 3 | 57 |
| 38. | Responden 38 | XI IIS 3 | 51 |
| 39. | Responden 39 | XI IIS 3 | 49 |
| 40. | Responden 40 | XI IIS 3 | 56 |

Pada analisis deskriptif data yang diolah yaitu data motivasi belajar yang berupa skor maksimum, skor minimum, persentase data, rata rata skor, standar deviasi, variasi, dan sajian data yang bertujuan untuk mengetahui gambaran umum tentang pengaruh komunikasi *interpersonal* wali kelas terhadap motivasi belajar peserta didik kelas XI di SMA Negeri 10 Gowa.

a. Menghitung rentang

$$\begin{aligned}\text{Rentang} &= \text{Data terbesar} - \text{Data terkecil} \\ &= 63 - 39 \\ &= 24\end{aligned}$$

b. Banyaknya kelas interval

$$\begin{aligned}\text{Banyak kelas} &= 1 + 3,3 \log n \\ &= 1 + 3,3 \log 40 \\ &= 1 + 3,3 (1,602) \\ &= 1 + 5,2866 \\ &= 6,2866 \text{ atau } 6\end{aligned}$$

c. Menghitung panjang kelas interval

$$\begin{aligned}\text{Panjang kelas} &= \frac{\text{Rentang}}{\text{Banyak kelas}} \\ &= 24/6 \\ &= 4\end{aligned}$$

d. Menghitung persentase

$$P = \frac{f}{N} \times 100$$

$$P = \frac{4}{40} \times 100 = 10$$

$$P = \frac{4}{40} \times 100 = 10$$

$$P = \frac{11}{40} \times 100 = 27,5$$

$$P = \frac{6}{40} \times 100 = 15$$

$$P = \frac{9}{40} \times 100 = 22,5$$

$$P = \frac{6}{40} \times 100 = 15$$

UNIVERSITAS ISLAM NEGERI
ALAUDDIN
MAKASSAR

Tabel 4.11

Daftar distribusi frekuensi skor responden

| Interval | Frekuensi | Presentase (%) |
|----------|-----------|----------------|
| 40 – 43 | 4 | 10 |
| 44 – 47 | 4 | 10 |
| 48 – 51 | 11 | 27,5 |

| | | |
|---------------|-----------|-------------|
| 53 – 55 | 6 | 15 |
| 56 – 59 | 9 | 22,5 |
| 60 – 63 | 6 | 15 |
| Jumlah | 40 | 100% |

Sumber data: Hasil olahan data motivasi belajar peserta didik kelas XI di SMA Negeri 10 Gowa

Daftar distribusi frekuensi skor responden menunjukkan lebih banyak interval pada 48 – 51 dengan frekuensi sebanyak 11 peserta didik yang mendapatkan skor 48 – 51, dengan persentasinya 27,5%.

e. Menghitung rata rata (mean)

Tabel 4.12
Menghitung Tabel Mean

| Interval | Frekuensi | x_i | $f_i \cdot x_i$ | Presentase (%) |
|---------------|-----------|-------|-----------------|----------------|
| 40 – 43 | 4 | 42,5 | 170 | 10 |
| 44 – 47 | 4 | 46,5 | 186 | 10 |
| 48 – 51 | 11 | 50,5 | 445 | 27,5 |
| 53 – 55 | 6 | 54,5 | 273 | 15 |
| 56 – 59 | 9 | 58,5 | 526 | 22,5 |
| 60 – 63 | 6 | 62,5 | 375 | 15 |
| Jumlah | 40 | | 1.975 | 100% |

Sumber data: Hasil olahan data motivasi belajar peserta didik kelas XI di SMA Negeri 10

$$\bar{X} = \frac{\sum_{i=1}^K f_i \cdot x_i}{\sum_{i=1}^K f_i}$$

$$= 1.975 / 40$$

$$= 49,375$$

f. Menghitung Variansi dan Standar Deviasi

Tabel 4.13
Menghitung Variansi dan Standar Deviasi

| Interval | Frekuensi | x_i | $f_i \cdot x_i$ | $X_i - \bar{X}$ | $(X_i - \bar{X})^2$ | $f_i (X_i - \bar{X})^2$ |
|---------------|-----------|-------|-----------------|-----------------|---------------------|-------------------------|
| 40 – 43 | 4 | 42,5 | 170 | -7 | 49 | 196 |
| 44 – 47 | 4 | 46,5 | 186 | -3 | 9 | 36 |
| 48 – 51 | 11 | 50,5 | 445 | 1 | 16 | 176 |
| 53 – 55 | 6 | 54,5 | 273 | 5 | 25 | 150 |
| 56 – 59 | 9 | 58,5 | 526 | 9 | 81 | 729 |
| 60 – 63 | 6 | 62,5 | 375 | 13 | 169 | 1.104 |
| Jumlah | 40 | | 1.975 | | | 2.391 |

Sumber data: Hasil olahan data motivasi belajar peserta didik kelas XI di SMA Negeri 10

Menghitung Standar Deviansi

$$\begin{aligned} S_D &= \sqrt{\frac{\sum f_i (X_i - \bar{X})^2}{n}} \\ &= \sqrt{\frac{2.391}{40}} \\ &= \sqrt{59,775} \\ &= 7,731 \end{aligned}$$

Menghitung Variansi

$$\begin{aligned} S^2 &= \frac{1}{n} \sum_{i=1}^r F_i (X_i - \bar{X})^2 \\ S^2 &= 2.391/40 \\ &= 59,775 \end{aligned}$$

Tabel 4.14
Analisis data deskriptif Motivasi Belajar Peserta Didik Kelas XI di SMA Negeri 10 Gowa.

| Statistik Deskriptif | Nilai |
|----------------------|--------|
| Jumlah Sampel | 40 |
| Skor Maksimum | 63 |
| Skor Minimum | 39 |
| Range | 24 |
| Rata-rata | 49,375 |
| Standar Deviasi | 7,731 |
| Variansi | 59,775 |

Sumber data: Hasil olahan data motivasi belajar peserta didik kelas XI di SMA Negeri 10

Berdasarkan data 4.14 terlihat bahwa skor maksimum untuk komunikasi *interpersonal* wali kelas adalah 63 dan skor minimum yaitu 39 dengan nilai rata rata 49,375 dan standar deviasi 7,731 dengan jumlah sampel 40 orang. Pada tabel 4.14. juga diperoleh nilai variansi sebesar 59,775 dan range sebesar 24. Selanjutnya analisis kategorisasi motivasi belajar peserta didik kelas XI di SMA Negeri 10 Gowa disajikan dalam table berikut ini:

Tabel 4.15
Kategorisasi Motivasi Belajar

| No | Kategori | Interval | Frekuensi | Persentase % |
|---------------|----------|------------------|-----------|--------------|
| 1. | Rendah | $X < 42$ | 4 | 10 |
| 2. | Sedang | $42 \leq X < 57$ | 23 | 57,5 |
| 3. | Tinggi | $57 \geq X$ | 13 | 32,5 |
| Jumlah | | | 40 | 100% |

Sumber data: Hasil olahan data motivasi belajar peserta didik kelas XI di SMA Negeri 10

Data pada table 4.15 menunjukkan bahwa terdapat 4 orang responden berada pada kategorisasi rendah dengan presentase 10%, 23 orang responden berada pada kategori sedang dengan persentase 57,5% dan 13 orang responden berada pada kategori tinggi dengan persentase 32,5%. Berdasarkan nilai rata-rata motivasi belajar peserta didik kelas XI di SMA Negeri 10 Gowa sebesar 49,375% berada pada kategori sedang.

Adapun deskripsi data dari masing-masing indikator variabel motivasi belajar peserta didik:

1. Adanya hasrat dan keinginan untuk berhasil

Diketahui dalam indikator adanya hasrat dan keinginan untuk berhasil terdapat 3 pernyataan dengan skor nilaiterendah adalah 1 dan skor nilai tertinggi adalah 4, maka dapat diketahui nilai maksimum dalam indikator ini adalah $3 \times 4 = 12$ dan nilai minimumnya adalah $3 \times 1 = 3$. Sedangkan untuk jumlah kategori (interval) yang akan dibuat ada tiga kategori yaitu rendah, sedang dan tinggi. Setelah tiga hal tersebut diketahui, langkah selanjutnya adalah mencari rentang untuk masing-masing kategori dan menetapkan skor masing-masing kategori dengan menggunakan rumus sebagai berikut:

$$\text{Rentangan} = \frac{\text{Skor Maksimum} - \text{Skor Minimum}}{\text{Jumlah Kelas}}$$

$$\text{Rentangan} = \frac{12 - 3}{3}$$

$$\text{Rentangan} = \frac{9}{3}$$

Berdasarkan perhitungan rentangan di atas, maka dapat dibuat tabel kategori sebagai berikut:

| Nilai | Kategori | Jumlah Responden | Presentase (%) |
|--------|----------|------------------|----------------|
| 9 – 12 | Tinggi | 28 | 70 |
| 6 – 8 | Sedang | 12 | 30 |
| 3 – 5 | Rendah | 0 | - |

Dari Hasil pengkategorian di atas dapat diketahui jika dari 40 peserta didik muncul 3 kategori yaitu tinggi, sedang, dan rendah. Didapatkan hasil penelitian dengan kondisi di lapangan bahwa indikator indikator adanya hasrat dan keinginan untuk berhasil yaitu peserta didik juga ketika akan menghadapi ujian peserta didik bersungguh-sungguh dalam belajar sehingga akan memperoleh hasil yang memuaskan, serta mengumpulkan tugas yang diberikan oleh guru sesuai dengan waktu yang ditetapkan, maka dapat disimpulkan bahwa indikator adanya hasrat dan keinginan untuk berhasil adalah tinggi.

2. Adanya dorongan dan kebutuhan dalam belajar

Diketahui dalam indikator adanya dorongan dan kebutuhan dalam belajar 3 pernyataan dengan skor nilaiterendah adalah 1 dan skor nilai tertinggi adalah 4, maka dapat diketahui nilai maksimum dalam indikator ini adalah $3 \times 4 = 12$ dan nilai minumumnya adalah $3 \times 1 = 3$. Sedangkan untuk jumlah kategori (interval) yang akan dibuat ada tiga kategori yaitu rendah, sedang dan tinggi. Setelah tiga hal tersebut diketahui, langkah selanjutnya adalah mencari rentang untuk masing-masing kategori dan menetapkan skor masing-masing kategori dengan menggunakan rumus sebagai berikut:

$$\text{Rentangan} = \frac{\text{Skor Maksimum} - \text{Skor Minimum}}{\text{Jumlah Kelas}}$$

$$\text{Rentangan} = \frac{12 - 3}{3}$$

$$\text{Rentangan} = \frac{9}{3}$$

Berdasarkan perhitungan rentangan di atas, maka dapat dibuat tabel kategori sebagai berikut:

| Nilai | Kategori | Jumlah Responden | Presentase (%) |
|--------|----------|------------------|----------------|
| 9 – 12 | Tinggi | 33 | 82,5 |
| 6 – 8 | Sedang | 7 | 17,5 |
| 3 – 5 | Rendah | 0 | - |

Dari Hasil pengkategorian di atas dapat diketahui jika dari 40 peserta didik muncul 3 kategori yaitu tinggi, sedang, dan rendah. Didapatkan hasil penelitian dengan kondisi di lapangan bahwa indikator adanya dorongan dan kebutuhan dalam belajar yaitu, peserta didik juga ketika akan menghadapi ujian peserta didik bersungguh-sungguh dalam belajar sehingga akan memperoleh hasil yang memuaskan, serta mengumpulkan tugas yang diberikan oleh guru sesuai dengan waktu yang ditetapkan. maka dapat disimpulkan bahwa indikator adanya dorongan dan kebutuhan dalam belajar adalah tinggi.

3. Adanya harapan dan cita-cita masa depan

Diketahui dalam indikator adanya harapan dan cita-cita masa depan 3 pernyataan dengan skor nilaierendah adalah 1 dan skor nilai tertinggi adalah 4, maka dapat diketahui nilai maksimum dalam indikator ini adalah $3 \times 4 = 12$ dan nilai minumumnya adalah $3 \times 1 = 3$. Sedangkan untuk jumlah kategori (interval) yang akan dibuat ada tiga kategori yaitu rendah, sedang dan tinggi. Setelah tiga hal tersebut diketahui, langkah selanjutnya adalah mencari rentang untuk masing-masing kategori dan menetapkan skor masing-masing kategori dengan menggunakan rumus sebagai berikut:

$$\text{Rentangan} = \frac{\text{Skor Maksimum} - \text{Skor Minimum}}{\text{Jumlah Kelas}}$$

$$\text{Rentangan} = \frac{12 - 3}{3}$$

$$\text{Rentangan} = \frac{9}{3}$$

Berdasarkan perhitungan rentangan di atas, maka dapat dibuat tabel kategori sebagai berikut:

| Nilai | Kategori | Jumlah Responden | Presentase (%) |
|--------|----------|------------------|----------------|
| 9 – 12 | Tinggi | 37 | 92,5 |
| 6 – 8 | Sedang | 3 | 7,5 |
| 3 – 5 | Rendah | 0 | - |

Dari Hasil pengkategorian di atas dapat diketahui jika dari 40 peserta didik muncul 3 kategori yaitu tinggi, sedang, dan rendah. Didapatkan hasil penelitian dengan kondisi di lapangan bahwa indikator adanya harapan dan cita-cita masa depan yaitu, peserta didik semangat dalam mengerjakan suatu pekerjaan yang mana sesuatu yang dikerjakan tersebut bertujuan sesuai dengan harapan dan cita-cita yang diinginkan oleh peserta didik, maka dapat disimpulkan bahwa indikator adanya harapan dan cita-cita masa depan adalah tinggi.

4. Adanya penghargaan dalam belajar

Diketahui dalam indikator adanya penghargaan dalam belajar 3 pernyataan dengan skor nilaiterendah adalah 1 dan skor nilai tertinggi adalah 4, maka dapat diketahui nilai maksimum dalam indikator ini adalah $3 \times 4 = 12$ dan nilai minimumnya adalah $3 \times 1 = 3$. Sedangkan untuk jumlah kategori (interval) yang akan dibuat ada tiga kategori yaitu rendah, sedang dan tinggi. Setelah tiga hal tersebut diketahui, langkah selanjutnya adalah mencari rentang untuk masing-masing kategori dan menetapkan skor masing-masing kategori dengan menggunakan rumus sebagai berikut:

$$\text{Rentangan} = \frac{\text{Skor Maksimum} - \text{Skor Minimum}}{\text{Jumlah Kelas}}$$

$$\text{Rentangan} = \frac{12 - 3}{3}$$

$$\text{Rentangan} = \frac{9}{3}$$

Berdasarkan perhitungan rentangan di atas, maka dapat dibuat tabel kategori sebagai berikut:

| Nilai | Kategori | Jumlah Responden | Presentase (%) |
|--------|----------|------------------|----------------|
| 9 – 12 | Tinggi | 18 | 45 |
| 6 – 8 | Sedang | 21 | 52,5 |
| 3 – 5 | Rendah | 1 | 2,5 |

Dari hasil pengkategorian di atas dapat diketahui jika dari 40 peserta didik muncul 3 kategori yaitu tinggi, sedang, dan rendah. Didapatkan hasil penelitian dengan kondisi di lapangan bahwa indikator adanya penghargaan dalam belajar yaitu, peserta didik giat dalam belajar karena guru/wali kelas memberikan apresiasi kepada peserta didik yang berhasil mencapai tujuan yang diharapkan dalam pembelajaran serta memberikan poin tambahan kepada peserta didik, maka dapat disimpulkan bahwa indikator adanya penghargaan dalam belajar adalah sedang.

5. Adanya kegiatan yang menarik dalam belajar

Diketahui dalam indikator adanya kegiatan yang menarik dalam belajar 3 pernyataan dengan skor nilaiterendah adalah 1 dan skor nilai tertinggi adalah 4, maka dapat diketahui nilai maksimum dalam indikator ini adalah $3 \times 4 = 12$ dan nilai minumumnya adalah $3 \times 1 = 3$. Sedangkan untuk jumlah kategori (interval) yang akan dibuat ada tiga kategori yaitu rendah, sedang dan tinggi. Setelah tiga hal tersebut diketahui, langkah selanjutnya adalah mencari rentang untuk masing-masing kategori dan menetapkan skor masing-masing kategori dengan menggunakan rumus sebagai berikut:

$$\text{Rentangan} = \frac{\text{Skor Maksimum} - \text{Skor Minimum}}{\text{Jumlah Kelas}}$$

$$\text{Rentangan} = \frac{12 - 3}{3}$$

$$\text{Rentangan} = \frac{9}{3}$$

Berdasarkan perhitungan rentangan di atas, maka dapat dibuat tabel kategori sebagai berikut:

| Nilai | Kategori | Jumlah Responden | Presentase (%) |
|--------|----------|------------------|----------------|
| 9 – 12 | Tinggi | 31 | 77,5 |
| 6 – 8 | Sedang | 9 | 22,5 |
| 3 – 5 | Rendah | 0 | - |

Dari hasil pengkategorian di atas dapat diketahui jika dari 40 peserta didik muncul 3 kategori yaitu tinggi, sedang, dan rendah. Didapatkan hasil penelitian dengan kondisi di lapangan bahwa indikator adanya kegiatan menarik dalam belajar yaitu, peserta didik lebih giat dalam belajar karena guru menciptakan proses pembelajaran yang menarik perhatian peserta didik, seperti menggunakan model atau metode pembelajaran yang tidak monoton, serta guru juga kreatif dalam memberikan pembelajaran, maka dapat disimpulkan bahwa indikator adanya kegiatan yang menarik dalam belajar adalah tinggi.

6. Adanya lingkungan pembelajaran yang kondusif

Diketahui dalam indikator adanya lingkungan pembelajaran yang kondusif 2 pernyataan dengan skor nilaiterendah adalah 1 dan skor nilai tertinggi adalah 4, maka dapat diketahui nilai maksimum dalam indikator ini adalah $2 \times 4 = 8$ dan nilai minumumnya adalah $2 \times 1 = 2$. Sedangkan untuk jumlah kategori (interval) yang akan dibuat ada tiga kategori yaitu rendah, sedang dan tinggi. Setelah tiga hal tersebut diketahui, langkah selanjutnya adalah mencari rentang untuk masing-masing kategori dan menetapkan skor masing-masing kategori dengan menggunakan rumus sebagai berikut:

$$\text{Rentangan} = \frac{\text{Skor Maksimum} - \text{Skor Minimum}}{\text{Jumlah Kelas}}$$

$$\text{Rentangan} = \frac{8 - 2}{3}$$

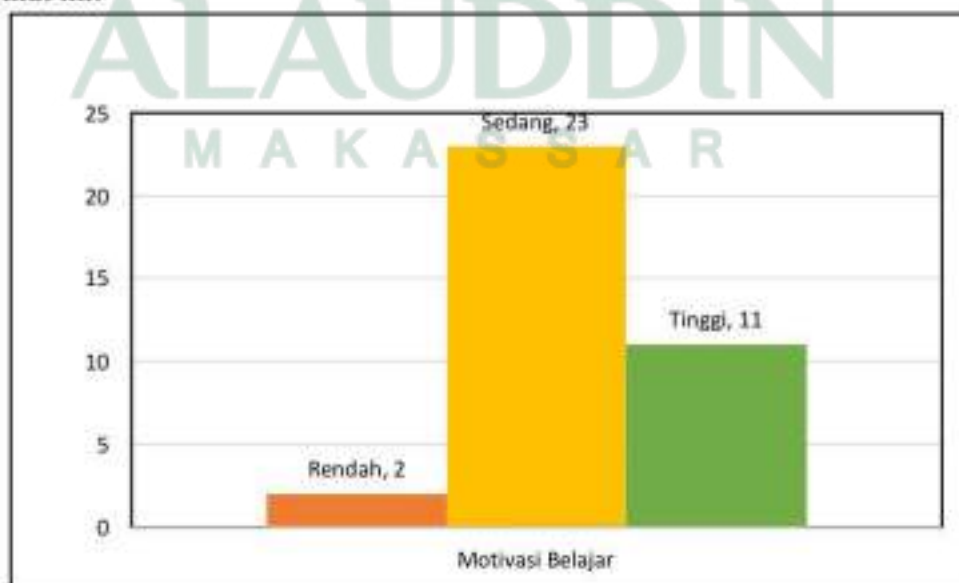
$$\text{Rentangan} = \frac{6}{3}$$

Berdasarkan perhitungan rentangan di atas, maka dapat dibuat tabel kategori sebagai berikut:

| Nilai | Kategori | Jumlah Responden | Presentase (%) |
|-------|----------|------------------|----------------|
| 6 – 7 | Tinggi | 16 | 40 |
| 4 – 5 | Sedang | 23 | 57,5 |
| 2 – 3 | Rendah | 1 | 2,5 |

Dari Hasil pengkategorian di atas dapat diketahui jika dari 40 peserta didik muncul 3 kategori yaitu tinggi, sedang, dan rendah. Didapatkan hasil penelitian dengan kondisi di lapangan bahwa indikator adanya lingkungan pembelajaran yang kondusif yaitu kondisi lingkungan belajar yang nyaman dan tenang membuat peserta didik di SMA Negeri 10 Gowa termotivasi melakukan pembelajaran, maka dapat disimpulkan bahwa indikator adanya lingkungan pembelajaran yang kondusif adalah sedang.

Selanjutnya sajian motivasi belajar dapat pula pada gambar diagram batang berikut ini:



c. Pengaruh Komunikasi *Interpersonal* Wali Kelas terhadap Motivasi Belajar Peserta Didik Kelas XI di SMA Negeri 10 Gowa

1) Uji Normalitas

Uji Normalitas bertujuan untuk mengkaji apakah dalam model regresi, variabel residual memiliki distribusi normal atau tidak. Uji normalitas bertujuan untuk mengetahui apakah variabel komunikasi interpersonal wali kelas (X) dan motivasi belajar peserta didik (Y) berdistribusi normal atau tidak. Uji normalitas data digunakan untuk mengetahui apakah data yang digunakan oleh peneliti berasal dari populasi yang berdistribusi normal atau tidak. Data distribusi normal apabila $\text{sig} > \alpha = 0,05$. Pengujian normalitas data dikatakan tidak berdistribusi normal apabila $\text{sig} < \alpha = 0,05$. Pengujian normalitas data dilakukan dengan menggunakan bantuan aplikasi SPSS *versi 24 for Windows*. Berdasarkan analisis uji prasyarat yang diperoleh, maka kesimpulan hasil uji normalitas dapat dilihat pada tabel di bawah ini:

One-Sample Kolmogorov-Smirnov Test

| | | Komunikasi Interpersonal Wali Kelas | Motivasi Belajar | Unstandardized Residual | |
|--|-------------------------|-------------------------------------|------------------|-------------------------|------|
| N | | 40 | 40 | 40 | |
| Normal Parameters ^{a,b} | Mean | 50.85 | 52.68 | .000000 | |
| | Std. Deviation | 7.378 | 6.588 | 5.64791045 | |
| Most Extreme Differences | Absolute | .109 | .116 | .081 | |
| | Positive | .065 | .116 | .077 | |
| | Negative | -.109 | -.116 | -.081 | |
| Test Statistic | | .109 | .116 | .081 | |
| Asymp. Sig. (2-tailed) ^c | | .200 ^d | .192 | .200 ^d | |
| Monte Carlo Sig. (2-tailed) ^e | Sig. | .271 | .190 | .722 | |
| | 99% Confidence Interval | Lower Bound | .259 | .179 | .711 |
| | | Upper Bound | .282 | .200 | .734 |
| | | Bound | | | |

a. Test distribution is Normal.

b. Calculated from data.

c. Lilliefors Significance Correction.

d. This is a lower bound of the true significance.

e. Lilliefors' method based on 10000 Monte Carlo samples with starting seed 2000000.

Tabel 4.16
Hasil Uji Normalitas Teknik Kolmogorov Smirnov (X-Y)

| Variabel | K-Smirnov | Keterangan |
|--------------|-----------|------------|
| X terhadap Y | 0,200 | Normal |

Berdasarkan tabel 4.16 hasil uji normalitas komunikasi *interpersonal* wali kelas dan motivasi belajar peserta didik kelas XI di SMA Negeri 10 Gowa diketahui nilai *Kolmogorov-Smirnov* signifikansi sebesar 0,200 dengan menggunakan taraf signifikansi 0,05. Nilai signifikansi yang diperoleh tersebut lebih besar dari α ($0,200 > 0,05$). Sehingga dapat disimpulkan bahwa komunikasi *interpersonal* wali kelas dan motivasi belajar peserta didik kelas XI di SMA Negeri 10 Gowa berdistribusi normal.

2) Uji Linearitas

Uji prasyarat yang kedua adalah uji linearitas. Uji linearitas bertujuan untuk mengetahui hubungan yang berbentuk antara variabel independen dan variabel dependen secara parsial dan linear. Uji linearitas digunakan untuk mengetahui apakah data sesuai dengan garis linear atau tidak. Uji linearitas ini digunakan untuk mengetahui hubungan komunikasi *interpersonal* wali kelas (X) terhadap motivasi belajar peserta didik (Y) linear atau tidak. Kriteria pengujian linearitas dengan olahan SPSS versi 24 for Windows yaitu jika nilai *sig deviation from linearity* $> \alpha$ maka terdapat hubungan yang linear dan jika nilai *sig deviation from linearity* $< \alpha$ maka tidak terdapat hubungan yang linear. Hasil uji linearitas untuk komunikasi *interpersonal* wali kelas dan motivasi belajar peserta didik yang disajikan dalam bentuk tabel berikut ini:

ANOVA Table

| | | | Sum of Squares | Df | Mean Square | F | Sig. |
|--------------------|----------------|------------|----------------|----|-------------|-------|------|
| Motivasi Belajar * | Between Groups | (Combined) | 1004.942 | 21 | 47.854 | 1.252 | .317 |
| Komunikasi | Groups | Linearity | 448.718 | 1 | 448.718 | 11.74 | .003 |
| | | | | | | | 3 |

| | | | | | | |
|--------------------------|--------------------------|----------|----|--------|------|------|
| Interpersonal Wali Kelas | Deviation from Linearity | 556.223 | 20 | 27.811 | .728 | .755 |
| | Within Groups | 687.833 | 18 | 38.213 | | |
| | Total | 1692.775 | 39 | | | |

Tabel 4.17
Hasil Uji Linearitas (X-Y)

| Variabel | F | Sig. | Keterangan |
|----------|--------|-------|------------|
| X-Y | 27,811 | 0,755 | Linear |

Berdasarkan tabel 4.17 hasil analisis SPSS *versi 24 for Windows* diperoleh uji linearitas persamaan garis regresi dari baris *deviation from linearity*, yaitu $F_{hit} (T_c) = 27,811$ dengan nilai signifikansi sebesar 0,755 dan menggunakan taraf 0,05. Nilai signifikansi yang diperoleh tersebut lebih besar dari α ($0,755 > 0,05$). Sehingga dapat disimpulkan bahwa terdapat hubungan yang linear antara komunikasi *interpersonal* wali kelas terhadap motivasi belajar peserta didik kelas XI di SMA Negeri 10 Gowa.

3) Uji Hipotesis

Berdasarkan uji prasyarat analisis statistik, diperoleh bahwa data pada penelitian ini berdistribusi normal dan bersifat linear. Oleh karena itu, pengujian hipotesis dapat dilakukan dengan menggunakan uji regresi linear sederhana dengan tujuan melihat pengaruh yang signifikan variabel komunikasi *interpersonal* wali kelas terhadap motivasi belajar peserta didik kelas XI di SMA Negeri 10 Gowa. Adapun tabel hasil uji regresi linear sederhana yaitu:

| | | Unstandardized Coefficients | | Standardized Coefficients | T | Sig. |
|-------|-------------------------------------|-----------------------------|------------|---------------------------|-------|-------|
| Model | | B | Std. Error | Beta | | |
| 1 | (Constant) | 29.298 | 6.379 | | 4.593 | <.001 |
| | Komunikasi Interpersonal Wali Kelas | .460 | .124 | .515 | 3.702 | <.001 |

a. Dependent Variable: Motivasi Belajar

Tabel 4.18
Hasil Uji Regresi Linear Sederhana

| Variabel | Unstandardized Coefficients | T | Keterangan |
|---|-----------------------------|-------|-------------|
| Constant (a) | 29,298 | 4,593 | Berpengaruh |
| Komunikasi Interpersonal Wali Kelas (X) | 0,460 | | |

a. Dependent Variable: Motivasi Belajar Peserta Didik (Y)

Dari output SPSS di atas, pada tabel coefisien pada kolom constant a adalah 29,298 dan pada kolom b 0,460, sehingga persamaan regresinya: $\hat{Y} = a + bx$ atau $29,298 + 0,460 X$. Dari hasil analisis didapatkan taraf nyata (α) dan nilai tabel sebesar $\alpha = 5\% = 0,05$. Kemudian diperoleh hasil analisis $t_{hitung} = 4,593$ sedangkan $t_{tabel} = 1,685$ artinya nilai t_{hitung} lebih besar dari nilai t_{tabel} ($t_{hitung} > t_{tabel} = 4,593 > 1,685$). Dengan demikian komunikasi *interpersonal* wali kelas berpengaruh positif terhadap motivasi belajar peserta didik kelas XI di SMA Negeri 10 Gowa.

| ANOVA ^a | | | | | | |
|--------------------|------------|----------------|----|-------------|--------|--------------------|
| Model | | Sum of Squares | df | Mean Square | F | Sig. |
| 1 | Regression | 448.718 | 1 | 448.718 | 13.706 | <.001 ^b |
| | Residual | 1244.057 | 38 | 32.738 | | |
| | Total | 1692.775 | 39 | | | |

a. Dependent Variable: Motivasi Belajar

b. Predictors: (Constant), Komunikasi Interpersonal Wali Kelas

Tabel 4.19
Hasil Uji Signifikansi Persamaan Regresi (X-Y)

| Model | F | Sig | Keterangan |
|--------|--------|--------------------|------------|
| Regesi | 13,706 | 0,001 ^b | Signifikan |

a. Dependen Variable: Motivasi Belajar

b. Predictors (Constant), Komunikasi Interpersonal Wali Kelas

Dari output SPSS di atas, diperoleh data baris *Regression* yaitu F_{hit} (b/a) = 13,706 dan p -value/Sig. = 0,001 < 0,05 atau H_0 ditolak dan H_a diterima atau signifikansi lebih kecil dari taraf kesalahan yang ditentukan. Dengan demikian, maka model regresi dapat dipakai untuk memprediksi variabel X, dengan kata lain

ada pengaruh komunikasi *interpersonal* wali kelas (X) terhadap motivasi belajar (Y) peserta didik kelas XI di SMA Negeri 10 Gowa.

4) Uji Korelasi

| Model | R | R Square | Adjusted R Square | Std. Error of the Estimate |
|-------|-------------------|----------|-------------------|----------------------------|
| 1 | .515 ^a | .265 | .246 | 5.722 |

a. Predictors: (Constant), Komunikasi Interpersonal Wali Kelas

b. Dependent Variable: Motivasi Belajar

Tabel 4.20
Model Summary (X-Y)

| Variabel | R | R Square | Keterangan |
|--|--------------------|----------|--------------------|
| X-Y | 0,515 ^a | 0,265 | Ada Pengaruh 26,5% |
| a. Predictors (Constant), Komunikasi <i>Interpersonal</i> Wali Kelas | | | |

Adapun pedoman derajat hubungan dari uji korelasi pearson yaitu:

- Nilai Pearson Correlation 0,00 s/d 0,20 = tidak ada korelasi
- Nilai Pearson Correlation 0,21 s/d 0,40 = korelasi lemah
- Nilai Pearson Correlation 0,41 s/d 0,60 = korelasi sedang
- Nilai Pearson Correlation 0,61 s/d 0,80 = korelasi kuat
- Nilai Pearson Correlation 0,81 s/d 1,00 = korelasi sempurna

Dari output SPSS di atas, menjelaskan besarnya nilai koefisiensi/hubungan (R) yaitu sebesar 0,515. Dari output tersebut diperoleh koefisien determinasi (R Square) sebesar 0,265 yang artinya derajat hubungan antara variabel komunikasi *interpersonal* wali kelas terhadap motivasi belajar peserta didik tergolong dalam kategori korelasi lemah. Untuk mengetahui besarnya nilai korelasi dan besarnya persentase pengaruh komunikasi *interpersonal* wali kelas terhadap motivasi belajar peserta didik kelas XI di SMA Negeri 10 Gowa adalah sebesar 26,5% berada pada

kategori lemah sedangkan sisanya sebesar 73,5% dipengaruhi oleh faktor lain di luar dari variabel.

Pengaruh komunikasi *interpersonal* wali kelas terhadap motivasi belajar peserta didik kelas XI di SMA Negeri 10 Gowa berada pada kategori lemah dikarenakan masih ada beberapa peserta didik yang terlihat acuh tak acuh terhadap arahan wali kelasnya, hal itu menjadi tantangan bagi guru wali kelas. Bagaimana menghadapi atau mengatasi segala bentuk persoalan dan permasalahan peserta didiknya tanpa terkecuali. Adapun menurut Miftah Thoha dalam buku *Perilaku Organisasi Konsep Dasar dan Aplikasinya* ada lima hal yang mampu menjadikan komunikasi *interpersonal* berjalan secara efektif yaitu keterbukaan, empati, dukungan, kepositifan, kesamaan. Apabila lima hal tersebut dilakukan oleh guru wali kelas maka akan berdampak pengaruhnya pada motivasi belajar peserta didik.

Motivasi belajar peserta didik berfungsi mendorong peserta didik untuk bertindak, menentukan arah perbuatan, menyeleksi perbuatan, dan penggerak pada diri peserta didik dalam mencapai tujuan yang dikehendakinya. Menurut Hamzah dalam buku *Teori Motivasi dan Pengukurannya* ada dua dimensi dalam motivasi belajar peserta didik yaitu motivasi internal dan motivasi eksternal. Motivasi internal meliputi melaksanakan tugas dengan adanya hasrat dan keinginan berhasil, adanya dorongan dan kebutuhan dalam belajar, dan adanya harapan dan cita-cita masa depan. Sedangkan motivasi eksternal meliputi adanya penghargaan dalam belajar, adanya kegiatan yang menarik dalam belajar, dan adanya lingkungan belajar yang kondusif. Jadi melalui komunikasi *interpersonal* guru wali kelas dengan peserta didik sebagai bentuk perhatian dari guru wali kelas maka dapat mempengaruhi motivasi belajar peserta didik.

B. Pembahasan Hasil Penelitian

Berdasarkan hasil analisis statistik yang dilakukan, akan dikemukakan penelitian yang didapatkan. Komunikasi *interpersonal* wali kelas terhadap motivasi belajar peserta didik kelas XI di SMA Negeri 10 Gowa dikatakan baik, karena mampu meningkatkan motivasi belajar peserta didik. Hal ini dapat dilihat pada analisis deskriptif berikut:

1. Gambaran Komunikasi *Interpersonal* Wali Kelas di SMA Negeri 10

Berdasarkan hasil analisis data yang telah dilakukan peneliti terhadap komunikasi *interpersonal* wali kelas di SMA Negeri 10 Gowa dengan responden berjumlah 40 orang dengan menggunakan instrumen skala komunikasi *interpersonal* wali kelas yang terdiri dari 17 pernyataan, maka diperoleh nilai minimum dan maximum dari analisis deskriptif yaitu 62 dan 30.

Sehingga dapat digambarkan bahwa terdapat 9 orang responden berada pada kategori rendah dengan persentase sebanyak 22,5%, 27 orang responden berada pada kategori sedang dengan persentase 67,5% dan 4 responden berada pada kategori tinggi dengan persentase 10%. Jadi komunikasi *interpersonal* wali kelas terletak pada kategori sedang dengan nilai rata-rata (mean) sebesar 52,325. Hal ini dilihat dari frekuensi terbanyak jumlah responden yang berada pada rentang nilai 45 - 60 sebanyak 27 responden dengan persentase 67,5% yang berarti perlu ditingkatkan.

Dengan melihat kondisi di lapangan komunikasi *interpersonal* wali kelas di SMA Negeri 10 Gowa yang paling sesuai dari indikator Menurut Miftah Toha yaitu pada indikator keterbukaan dimana kondisi di lapangan bahwa wali kelas memberikan kesempatan kepada setiap peserta didik untuk menyatakan gagasan dalam setiap berkomunikasi. Indikator yang kedua yaitu dukungan dimana kondisi

di lapangan wali kelas memberikan bimbingan dan solusi yang bermanfaat bagi setiap peserta didik.

Hasil penelitian tersebut didukung pada teori menurut Nurani Soyomukti yang menyatakan bahwa komunikasi *interpersonal* yaitu interaksi antara seorang individu dengan individu lainnya, tempat lambang-lambang pesan secara efektif digunakan, terutama dalam hal komunikasi antar manusia menggunakan bahasa.¹ Sedangkan berdasarkan teori menurut Agus M Hadrjadna komunikasi *interpersonal* sebagai interaksi tatap muka antar dua atau beberapa orang, dimana pengirim dapat menyampaikan pesan secara langsung, dan penerima pesan dapat menerima dan menanggapi secara langsung pesan.²

Komunikasi *interpersonal* guru yang efektif mempersyaratkan adanya keterbukaan, empati, kepositifan, dan kesamaan yang menghasilkan peserta didik termotivasi dalam belajarnya serta menghasilkan perubahan sikap sehingga terjalin sebuah hubungan yang baik antara guru dengan peserta didik. Komunikasi *interpersonal* wali kelas di SMA Negeri 10 Gowa sudah terealisasikan oleh wali kelas, akan tetapi masih kurang dilihat dari tanggapan peserta didik. Sehingga hasil penilaian yang diperoleh dari analisis deskriptif dan analisis inferensial didapatkan komunikasi *interpersonal* wali kelas di SMA Negeri 10 Gowa berada pada kategori sedang.

2. Gambaran Motiyasi Belajar Peserta Didik Kelas XI di SMA Negeri 10 Gowa

Berdasarkan hasil analisis data yang telah dilakukan peneliti terhadap motivasi belajar peserta didik kelas XI di SMA Negeri 10 Gowa dengan responden

¹Nurani Soyomukti, *Pengantar Ilmu Komunikasi* (Yogyakarta: Ar-Ruzz Media, 2010), h. 141.

²Agus M Hardjana, *Komunikasi Intrapersonal & Interpersonal* (Yogyakarta: Kanisius, 2003), h. 85.

berjumlah 40 orang dengan menggunakan instrumen skala kecerdasan linguistik yang terdiri dari 17 pernyataan, maka diperoleh nilai minimum dan maximum dari analisis deskriptif yaitu 63 dan 39.

Sehingga dapat digambarkan bahwa terdapat 8 orang responden berada pada kategori rendah dengan persentase sebanyak 20%, 27 orang responden berada pada kategori sedang dengan persentase 67,5% dan 5 responden berada pada kategori tinggi dengan persentase 12,5%. Jadi motivasi belajar peserta didik kelas XI di SMA Negeri 10 Gowa terletak pada kategori sedang dengan nilai rata rata (mean) sebesar 53,675. Hal ini dilihat dari frekuensi terbanyak jumlah responden yang berada pada rentang nilai 47 – 61 sebanyak 27 responden dengan persentase 67,5% yang berarti perlu ditingkatkan.

Pada hasil analisis motivasi belajar peserta didik kelas XI di SMA Negeri 10 Gowa dapat dilihat faktor yang mempengaruhi motivasi belajar antara lain yaitu faktor eksternal seperti ketertarikan, minat, dan keinginan untuk belajar. Di mana faktor-faktor tersebut masih kurang karena dilihat dari tanggapan responden pada saat mengisi angket. Sehingga hasil penelitian yang diperoleh dari analisis deskriptif dan analisis inferensial didapatkan bahwa motivasi belajar peserta didik kelas XI di SMA Negeri 10 Gowa berada pada kategori sedang.

Dengan melihat kondisi di lapangan motivasi belajar peserta didik kelas XI di SMA Negeri 10 Gowa didukung indikator pada teori menurut Hamzah B Uno yaitu pada indikator memiliki adanya harapan dan cita-cita masa depan dimana kondisi di lapangan bahwa peserta didik ketika akan menghadapi ujian peserta didik bersungguh-sungguh dalam belajar sehingga akan memperoleh hasil yang memuaskan, serta mengumpulkan tugas yang diberikan oleh guru sesuai dengan waktu yang ditetapkan. Indikator yang kedua yaitu adanya penghargaan dalam belajar dimana kondisi di lapangan bahwa peserta didik giat dalam belajar karena

guru memberikan apresiasi kepada peserta didik yang berhasil mencapai tujuan yang diharapkan dalam pembelajaran serta memberikan poin tambahan kepada peserta didik. Indikator yang ketiga yaitu adanya kegiatan yang menarik dalam belajar dimana kondisi di lapangan bahwa peserta didik lebih giat dalam belajar karena dalam proses guru menciptakan pembelajaran yang menarik perhatian peserta didik, seperti menggunakan model atau metode pembelajaran yang tidak monoton, serta guru juga kreatif dalam memberikan pembelajaran.

Hasil penelitian tersebut didukung pada teori menurut Sudarwan yang menyatakan motivasi sebagai kekuatan, dorongan, kebutuhan, semangat, tekanan atau mekanisme psikologis yang mendorong seseorang atau sekelompok orang untuk mencapai prestasi tertentu sesuai dengan apa yang dikehendakinya.³Karena motivasi merupakan respon dari suatu aksi, motivasi akan terangsang dengan adanya tujuan. Perlunya motivasi dalam kegiatan belajar untuk mendorong kemauan dan daya penggerak pada peserta didik akan kebutuhan belajar. Dengan adanya motivasi peserta didik akan mampu mengikuti kegiatan pembelajaran dari awal. Sehingga apa yang sudah dipelajari oleh peserta didik akan lebih mudah diserap dan dipelajari.

3. Pengaruh Komunikasi *Interpersonal* Wali Kelas terhadap Motivasi Belajar Peserta Didik Kelas XI di SMA Negeri 10 Gowa

Komunikasi *interpersonal* wali kelas berpengaruh terhadap motivasi belajar peserta didik. Komunikasi yang efektif ialah komunikasi yang dapat menghasilkan perubahan sikap (*attitude change*) kepada orang yang terlibat dalam komunikasi. Menurut Abdul Muhith komunikasi yang efektif adalah saling bertukar sikap,

³Deni Febrini, *Psikologi Pembelajaran* (Yogyakarta: Pustaka Pelajar, 2017), h. 186-187.

perasaan, kepercayaan, ide, dan informasi antara dua orang yang hasilnya selaras dengan harapan.⁴

Menurut Miftah Thoha dalam buku *Perilaku Organisasi Konsep Dasar dan Aplikasinya* ada lima hal yang mampu menjadikan komunikasi interpersonal berjalan secara efektif yaitu keterbukaan, empati, dukungan, kepositifan, kesamaan. Apabila lima hal tersebut dilakukan oleh guru wali kelas maka akan berdampak pada motivasi belajar siswa.⁵

Motivasi belajar siswa berfungsi mendorong siswa untuk bertindak, menentukan arah perbuatan, menyeleksi perbuatan, dan penggerak pada diri siswa dalam mencapai tujuan yang dikehendakinya. Menurut Hamzah dalam buku *Teori Motivasi dan Pengukurannya* ada dua dimensi dalam motivasi belajar siswa yaitu motivasi internal dan motivasi eksternal. Motivasi internal meliputi melaksanakan tugas dengan adanya hasrat dan keinginan berhasil, adanya dorongan dan kebutuhan dalam belajar, dan adanya harapan dan cita-cita masa depan. Sedangkan motivasi eksternal meliputi adanya penghargaan dalam belajar, adanya kegiatan yang menarik dalam belajar, dan adanya lingkungan belajar yang kondusif. Jadi melalui komunikasi interpersonal guru wali kelas dengan siswa sebagai bentuk perhatian dari guru wali kelas maka dapat mempengaruhi motivasi belajar siswa.⁶

Sejumlah penelitian bahwa komunikasi *interpersonal* guru (wali kelas) inilah dapat juga mempengaruhi motivasi belajar peserta didik. Dalam melaksanakan aktivitas belajar peserta didik memerlukan motivasi baik intrinsik maupun ekstrinsik agar dapat menghasilkan prestasi belajar sesuai tujuan pembelajaran.

⁴ Muhith, Abdul & Siyoto, *Aplikasi Komunikasi Terapeutik Nursing & Healty* (Yogyakarta: Andi Offset, 2018), h. 99.

⁵ Miftah Thoha, *Perilaku Organisasi Konsep Dasar dan Aplikasinya* (Jakarta: Raja Grafindo Persada, 2008), h. 191-194.

⁶ Hamzah B. Uno, *Teori Motivasi dan Pengukurannya: Analisis di Bidang Pendidikan* (Jakarta: Bumi Aksara, 2011), h. 23.

Peran wali kelas sebagai motivator sangat diperlukan untuk meningkatkan gairah dan semangat belajar peserta didik, disinilah wali kelas dituntut untuk memiliki kemampuan komunikasi yang baik.

Setelah dilakukan analisis deskriptif tentang komunikasi *interpersonal* wali kelas terhadap motivasi belajar peserta didik kelas XI di SMA Negeri 10 Gowa, maka dilakukan analisis statistik inferensial dengan melakukan uji regresi linear sederhana. Persamaan regresinya diperoleh: $\hat{Y} = a + bx$ atau $29,298 + 0,460 X$. Dari hasil analisis didapatkan taraf nyata (α) dan nilai tabel sebesar $\alpha = 5\% = 0,05$. Kemudian diperoleh hasil analisis $t_{hitung} = 4,593$ sedangkan $t_{tabel} = 1,685$ artinya nilai t_{hitung} lebih besar dari nilai t_{tabel} ($t_{hitung} > t_{tabel} = 4,593 > 1,685$). Dengan demikian komunikasi *interpersonal* wali kelas berpengaruh terhadap motivasi belajar peserta didik kelas XI di SMA Negeri 10 Gowa. Berdasarkan uji hipotesis yang menunjukkan bahwa nilai (t) yang diperoleh dari hasil perhitungan (t_{hitung}) = 4,593 lebih besar daripada nilai (t) yang diperoleh dari tabel distribusi (t_{tabel}) = 1,685 dan juga $p\text{-value/Sig.} = 0,001 < 0,05$ atau H_0 ditolak dan H_a diterima atau signifikansi lebih kecil dari taraf kesalahan yang ditentukan. Membuktikan bahwa kontribusi pengaruh komunikasi *interpersonal* wali kelas terhadap motivasi belajar peserta didik kelas XI di SMA Negeri 10 Gowa 26,5% sedangkan sisanya sebesar 73,5% dipengaruhi oleh faktor lain di luar dari variabel. Dengan demikian, regresi Y atas X adalah signifikan atau komunikasi *interpersonal* wali kelas terhadap motivasi belajar peserta didik kelas XI di SMA Negeri 10 Gowa.

Selanjutnya keputusan pengujian ini adalah menerima hipotesis yang diajukan yaitu ada pengaruh komunikasi *interpersonal* wali kelas terhadap motivasi belajar peserta didik kelas XI di SMA Negeri 10 Gowa. Adanya pengaruh disebabkan karena adanya keinginan untuk meningkatkan motivasi belajar peserta didik yang lebih maksimal.

Hal ini sejalan dengan penelitian terdahulu yang membahas tentang Pengaruh Komunikasi *Interpersonal* terhadap Motivasi Belajar Peserta didik Kelas IX SMP Tunas Karya Batang Kuis Deli Serdang Tahun Pembelajaran 2016/2017, yang memperoleh hasil bahwa adanya pengaruh komunikasi *interpersonal* terhadap motivasi belajar peserta didik di SMP Tunas Karya Batang Kuis Deli Serdang tahun pembelajaran 2016/2017.⁷



⁷Ibrahim Hadi Wijaya, "Pengaruh Komunikasi *Interpersonal* Terhadap Motivasi Belajar Peserta didik Kelas IX SMP Tunas Karya Batang Kuis Deli Serdang Tahun Pembelajaran 2016/2017", *Skripsi* (Medan: Fakultas Keguruan dan Ilmu Pendidikan, Universitas Muhammadiyah Sumatera Utara, 2017), h. 46.

BAB V PENUTUP

A. Kesimpulan

Berdasarkan hasil analisis data pada pembahasan yang telah diuraikan pada bab sebelumnya, maka penelitian ini diperoleh kesimpulan sebagai berikut:

1. Komunikasi *interpersonal* wali kelas di SMA Negeri 10 Gowa, berdasarkan hasil penelitian dengan 40 peserta didik sebagai sampel, 9 orang responden berada pada kategori rendah dengan persentase sebanyak 22,5%, 27 orang responden berada pada kategori sedang dengan persentase 67,5%, dan 4 orang responden berada pada kategori tinggi dengan persentase 10%.
2. Motivasi belajar peserta didik kelas XI di SMA Negeri 10 Gowa, berdasarkan hasil penelitian dengan 40 peserta didik sebagai sampel, 8 orang responden berada pada kategori rendah dengan persentase sebanyak 20%, 27 orang responden berada pada kategori sedang dengan persentase 67,5%, dan orang responden berada pada kategori tinggi dengan persentase 12,5%.
3. Terdapat pengaruh komunikasi *interpersonal* wali kelas terhadap motivasi belajar peserta didik kelas XI di SMA Negeri 10 Gowa, karena diperoleh nilai (t) yang diperoleh dari hasil perhitungan (t_{hitung}) = 4,593 lebih besar daripada nilai (t) yang diperoleh dari tabel distribusi (t_{tabel}) = 1,685 dan juga p-value/Sig. = 0,001 < 0,05 atau H_0 ditolak dan H_a diterima atau signifikansi lebih kecil dari taraf kesalahan yang ditentukan. Membuktikan bahwa kontribusi pengaruh komunikasi *interpersonal* wali kelas terhadap motivasi belajar peserta didik kelas XI di SMA Negeri 10 Gowa yakni 26,5% sedangkan sisanya sebesar 73,5% dipengaruhi oleh faktor lain di luar dari variabel.

B. Implikasi Penelitian

Berdasarkan hasil penelitian yang telah dikemukakan di atas dan sebagai keterbatasan yang dimiliki peneliti dalam penelitian, maka peneliti mengemukakan beberapa implikasi dalam penelitian ini sebagai harapan yang ingin dicapai sekaligus kelengkapan dalam penelitian skripsi ini sebagai berikut:

1. Bagi Kepala Sekolah

Kepala sekolah hendaknya mengembangkan kemampuan guru terkait komunikasi, meningkatkan pengembangan keprofesian guru terhadap pembelajaran di kelas dan memberikan penghargaan kepada guru yang berprestasi sehingga guru dapat termotivasi untuk mengembangkan keprofesiannya.

2. Bagi Wali Kelas

Wali kelas diharapkan mampu memahami peserta didik dalam belajar, Wali kelas diharapkan meningkatkan kemampuan komunikasi terhadap peserta didik dan Wali kelas diharapkan memberikan motivasi terhadap peserta didik untuk meningkatkan kualitas belajar peserta didik.

3. Bagi Peserta Didik

Peserta didik diharapkan mampu mempertahankan motivasi belajar dan meningkatkan kapasitas diri untuk terus berkembang guna memperkaya ilmu pengetahuan dan mengejar cita-cita para siswa.

4. Bagi Peneliti Selanjutnya

Jika ingin melakukan penelitian yang serupa hendaknya menggunakan metode penelitian yang berbeda, serta lakukan penelitian terkait dengan faktor-faktor lain yang mempengaruhi motivasi belajar peserta didik.

DAFTAR PUSTAKA

- A, Doni Koesoema. *Pendidikan Karakter*. Jakarta: Gramedia Widiasarana, 2007.
- Al Amien, Rais Hakim. "Pengaruh Kemampuan Komunikasi *Interpersonal* Guru terhadap Minat Belajar Peserta Didik pada mata Pelajaran Bahasa Arab di Madrasah Aliyah Sleman", *Skripsi*. Yogyakarta: Fakultas Agama Islam, Universitas Islam Indoensia, 2020.
- Al-Maraghi, Ahmad Mustafa. *terjemah Bahrin Abubakar dan Hery Noer Ali, Terjemah Tafsir Al Maraghi*. Semarang: Karya Toha Putra, 1989.
- Amaniyah, Anikul. "Pengaruh Komunikasi *Interpersonal* Guru dengan Peserta didik terhadap Prestasi Belajar di SMA Negeri 1 Tumpang". *Skripsi*. Medan: Fakultas Keguruan dan Ilmu Pendidikan, Universitas Muhammadiyah Sumatera Utara, 2017.
- Arikunto, Suharsimi. *Dasar-dasar Evaluasi Pendidikan*. Jakarta: Bumi Aksara, 2012.
- , *Manajemen Penelitian*. Cet. III; Jakarta: Rineka Cipta, 2016.
- , *Prosedur Penelitian Suatu Pendekatan Praktik*. Cet. XIV; Jakarta: Rineka Cipta, 2016.
- Aw, Suranto. *Komunikasi Interpersonal*. Yogyakarta: Graha Ilmu, 2011.
- , *Komunikasi Sosial Budaya*. Yogyakarta: Graha Ilmu, 2010.
- Azwar, Saifuddin. *Penyusunan Skala Psikologi*. Yogyakarta: Pustaka Pelajar, 1999.
- Darmawati, Joenita. "Pengaruh Motivasi Belajar dan Gaya Belajar terhadap Prestasi Belajar ekonomi Peserta didik SMA Negeri di Kota Tuban". *Jurnal Ekonomi Pendidikan dan kewirausahaan* Vol. 1, No. 1, 2013.
- Djamarah, Syaiful Bahri. *Psikologi Belajar* Jakarta: Rineka Cipta, 2011.
- Febrini, Deni. *Psikologi Pembelajaran*. Yogyakarta: Pustaka Pelajar, 2017.
- Handayani Atik Tri. "Pengaruh pengelolaan kelas terhadap motivasi belajar peserta didik di kelas IV SD Muhammadiyah Surakarta tahun ajaran 2014-2015". *Skripsi*. Surakarta: Pendidikan Guru Sekolah Dasar, Universitas Muhammadiyah Surakarta, 2015.
- Handoko, Hani. *Manajemen*. Cet. XXVII; Yogyakarta: BPFE, 2015.
- Harapan, Edi dan Syarwani Ahmad. *Komunikasi Antarpribadi: Perilaku Insani dalam Organisasi Pendidikan*. Jakarta: Raja GrafindoPersada, 2014.
- Hardjana, Agus M. *Komunikasi Intrapersonal & Interpersonal*. Yogyakarta: Kanisius, 2003.
- Hartono. *Analisis Item Instrumen*. Pekanbaru Riau: Zanafa Publishing, 2015.
- Iriantara, Yosol. *Komunikasi Pembelajaran*. Bandung: Remaja Rosdakarya, 2014.
- Kementerian Agama RI. *Al-Qur'an dan Terjemah*. Jakarta: Ummul Qura, 2017.

- Lestari, Dwi Asih Nur. "Peran Wali Kelas dalam Memotivasi Belajar Peserta didik Jurusan Otomatisasi Dan Tata Kelola Perkantoran SMKN 5 Soppeng". *Jurnal*, 2018.
- Majid, Abdul. *Strategi Pembelajaran*. Bandung: Remaja Rosdakarya, 2014.
- Muhammad, Arni. *Komunikasi Organisasi*. Jakarta: Bumi Aksara, 2009.
- Mukhtazar. *Prosedur Penelitian Pendidikan*. Cet. I; Yogyakarta: Absolute Media, 2020.
- Nursalam. *Statistik Untuk Penelitian*. Cet. I; Makassar, Alauddin University Press, 2017.
- Pirwanto, Ngalm. *Psikologi Pendidikan*. Cet. XXVIII; Bandung: Rosda, 2017.
- Rusman. *Model-model Pembelajaran: Mengembangkan Profesionalisme Guru*. Jakarta: Rajawali Pers, 2016.
- Saat, Sulaiman dan Sitti Mania. *Pengantar Metodologi Penelitian Panduan Bagi Peneliti Pemula*. Gowa: Pusaka Almaida, 2019.
- Saptutyningsih, Endah dan Estu Setyaningrum. *Penelitian Kuantitatif Metode dan Alat Analisis*. Yogyakarta: Goysen Publishing, 2019.
- Sardiman. *Interaksi dan Motivasi Belajar Mengajar*. Jakarta: Raja Grafindo Persada, 2007.
- Sari, Windy Novita. "Pengaruh Komunikasi *Interpersonal* Antara Guru dengan Peserta didik dan Pola Asuh Orang Tua terhadap Kedisiplinan Peserta didik pada Peraturan Tata Tertib Sekolah di Kelas X dan XI SMK Muhammadiyah Magelang". *Skripsi*. Magelang: Fakultas Ekonomi, Universitas Negeri Yogyakarta, 2016.
- Shaleh, Abdul Rahman. *Psikologi Suatu Pengantar dalam Perspektif Islam*. Cet. IV; Jakarta: Kencana Prenada Media Group, 2009.
- Sihabudin, Ahmad. *Komunikasi Antarbudaya*. Jakarta: Bumi Aksara, 2011.
- Siregar, Syarifuddin. *Statistik Terapan Untuk Penelitian*. Cet. I; Jakarta: Grasindo, 2005.
- Siregar, Syofian. *Statistik Parametrik untuk Penelitian Kuantitatif*. Cet. IV; Jakarta: Bumi Aksara, 2014.
- Soyomukti, Nurani. *Pengantar Ilmu Komunikasi*. Yogyakarta: Ar-Ruzz Media, 2010.
- Sudijono, Anas. *Pengantar Evaluasi Pendidikan*. Jakarta: Raja Grafindo Persada, 2017.
- Sugiyono. *Metode Penelitian Pendidikan: Pendekatan Kuantitatif, Kualitatif dan R&D*. Cet. XXIII; Bandung: Alfabeta, 2016.
- , *Metodologi Penelitian Kombinasi*. Cet. XIII; Bandung: Alfabeta, 2012.

- Supangat, Andi. *Statistika dalam Kajian Deskriptif, Inferensi dan Nonparametrik*. Cet. IV; Jakarta: Prenanda Media Group, 2014.
- Supardi. *Aplikasi Statistika dalam Penelitian Konsep Statistika yang Lebih Komprehensif*. Cet. II; Jakarta: Prima Ufuk Semesta, 2013.
- Supranto, J. *Statistik Teori dan Aplikasi*. Jakarta: Penerbit Erlangga, 2016.
- Suprihatiningrum, Jamil. *Guru Profesional*. Yogyakarta: Ar- Ruzz Media, 2013.
- Thoha, Miftah. *Perilaku Organisasi Konsep Dasar dan Aplikasinya*. Jakarta: Raja Grafindo Persada, 2008.
- Tiro, Muhammad Arif. *Dasar-Dasar Statistik Makassar*. State University of Makassar Pres, 2000.
- Umar, Husein. *Metode Penelitian Untuk Skripsi dan Tesis Bisnis*. Cet. I; Jakarta: Rajawali Press, 2018.
- Undang-undang RI No. 20 Tahun 2003 tentang *Sistem Pendidikan Nasional beserta Penjelasannya*. Jakarta: Cemerlang, 2003.
- Uno, Hamzah B. *Teori Motivasi & Pengukurannya Analisis di Bidang Pendidikan*. Jakarta: Bumi Aksara, 2013.
- Wijaya, Ibrahim Hadi. "Pengaruh Komunikasi *Interpersonal* Terhadap Motivasi Belajar Peserta didik Kelas IX SMP Tunas Karya Batang Kuis Deli Serdang Tahun Pembelajaran 2016/2017". *Skripsi*. Medan: Fakultas Keguruan dan Ilmu Pendidikan, Universitas Muhammadiyah Sumatera Utara, 2017.
- Yusuf, A. Muri. *Metode Penelitian Kuantitatif, Kualitatif dan Penelitian Gabungan*. Cet. I; Jakarta: Presadamedia Group, 2014.
- Wood, Julia T. *Interpersonal Communication: Everyday Encounters*. Australia: Wadsworth, 2010.
- Zamroni, Muhammad. *Filsafat Komunikasi: Pengantar Ontologis, Epistemologis, Aksiologis*. Yogyakarta: Graha Ilmu, 2010.



LAMPIRAN

UNIVERSITAS ISLAM NEGERI
ALAUDDIN
M A K A S S A R

DOKUMENTASI

Observasi Awal di SMA Negeri 10 Gowa



Observasi Awal: Pelaksanaan Pembelajaran di kelas XI MIA 3 di SMA Negeri 10 Gowa



Peneliti menjelaskan cara pengisian lembar angket



Peneliti menjelaskan cara pengisian lembar angket



Peserta didik Kelas XI IIS1 di SMA Negeri 10 Gowa mengisi lembar angket



Peneliti sedang membagikan angket kepada peserta didik kelas XI di SMA Negeri 10 Gowa



Peserta Didik Kelas XI MIA 5 sedang mengisi angket



Suasana kelas XI MIA 2 pada saat penyebaran angket



Foto bersama Kepala Sekolah, Kepala TU dan Salah Satu Wali Kelas XI di SMA Negeri 10 Gowa saat penyerahan surat izin penelitian

UNIVERSITAS ISLAM NEGERI
ALAUDDIN
M A K A S S A R

RIWAYAT HIDUP



Peneliti bernama lengkap **Muh. Fadly Amri R**, lahir di Gowa, Provinsi Sulawesi Selatan, pada tanggal 19 Juli 2001. Peneliti anak dari seorang ayah yang bernama **Muh. Rais HM** dan seorang ibu yang bernama **Rukiyah** Peneliti merupakan anak kedua dari tiga bersaudara. Peneliti menyelesaikan pendidikan sekolah dasar di SD Inpres Taeng-Taeng Kecamatan Somba Opu Kabupaten Gowa dan lulus pada tahun 2012. Kemudian melanjutkan pendidikan sekolah menengah pertama di SMP Negeri 3 Sungguminasa, Kecamatan Somba Opu Kabupaten Gowa yang lulus pada tahun 2016. Lalu melanjutkan pendidikan menengah atas di SMA Negeri 10 Gowa yang lulus pada tahun 2019. Peneliti sekarang sedang menjalankan studi di salah satu Universitas di Makassar yaitu Universitas Islam Negeri Alauddin Makassar dan menjadi salah satu mahasiswa di Fakultas Tarbiyah dan Keguruan Jurusan Manajemen Pendidikan Islam terhitung sejak tahun 2019. Pengalaman organisasi selama duduk dibangku Perkuliahan yaitu pada tahun 2022 sebagai ketua bidang divisi keagamaan HMJ MPI 2022.

UNIVERSITAS ISLAM NEGERI
ALAUDDIN
M A K A S S A R