

**PENGARUH TERAPI PERMAINAN MEDIA PLAYDOUGH
TERHADAP KEMAMPUAN MOTORIK HALUS PADA ANAK USIA
PRASEKOLAH**



Diajukan Untuk Memenuhi Salah Satu Syarat Wisuda Gelar Sarjana Keperawatan
Jurusan Keperawatan Pada Fakultas Ilmu Kedokteran Dan Ilmu Kesehatan

70300112099

**JURUSAN KEPERAWATAN
FAKULTAS ILMU KEDOKTERAN DAN ILMU KESEHATAN
UNIVERSITAS ISLAM NEGERI ALAUDDIN MAKASSAR**

2016

PERNYATAAN KEASLIAN SKRIPSI

Dengan penuh kesadaran, penyusun yang bertanda tangan di bawah ini menyatakan bahwa skripsi ini benar adalah hasil karya penyusun sendiri. Jika di kemudian hari terbukti bahwa ini merupakan duplikat, tiruan, plagiat atau di buat oleh orang lain, sebagian atau seluruhnya, maka skripsi dan gelar yang diperoleh karenanya batal demi hukum.



Makassar, 7 Agustus 2016

Penyusun

Fitriani
NIM. 70300112099

KATA PENGANTAR

بِسْمِ اللَّهِ الرَّحْمَنِ الرَّحِيمِ

Alhamdulillah, segala puji bagi Allah SWT, Tuhan semesta alam atas berkah dan inayah-Nya penulisan skripsi ini dapat dirampungkan. Sholawat dan salam dihaturkan kepada junjungan Nabi besar Muhammad SAW karena perjuangan beliau kita dapat menikmati iman kepada Allah SWT.

Merupakan nikmat yang tiada nilai manakala penulisan skripsi yang berjudul "Pengaruh Terapi Permainannya (Playdough) Terhadap Kemampuan Motorik Halus Pada Anak Strok di TK Mawar Intelektual School Somba Opu" Tahun 2016

Selesainya skripsi ini berkah dan bimbingan dari berbagai pihak oleh karena itu saya ingin menyampaikan rasa terima kasih yang mendalam kepada kedua orang tua saya Bapak Rampe serta suamiku ISWANTO yang telah membimbing dan selalu memberi saya dukungan motivasi penggerak selama hidup saya. Saya juga ingin mengucapkan terima kasih kepada bimbingan saya sampai sekarang ini dan telah membimbing saya. Selanjutnya saya menyampaikan rasa terima kasih yang kepada:

1. Bapak **Prof. Dr. H. Musafir Pababbari, MSi** selaku Rektor Universitas Islam Negeri Alauddin Makassar beserta seluruh staff akademik atas bantuannya selama penulis mengikuti pendidikan.
2. Bapak **Dr. dr. H. Andi Armyn Nurdin, M.Sc, P.hd** selaku Dekan Fakultas Kedokteran dan Ilmu Kesehatan Universitas Islam Negeri Alauddin Makassar beserta seluruh staf akademik yang telah membantu selama penulis mengikuti pendidikan.
3. Bapak **Dr. Anwar Hafid, S.Kep, Ns, M.Kes**, selaku Ketua Jurusan Keperawatan Fakultas Kedokteran dan Ilmu Kesehatan Universitas Islam

Negeri Alauddin Makassar beserta seluruh staff akademik yang telah membantu selama penulis mengikuti pendidikan.

4. Ibu **Ns. Risnah, SKM, S.Kep, M.Kes.**, selaku Pembimbing I dan Ibu **Ns. Huriati S.Kep, M.Kes** selaku pembimbing II yang telah banyak memberikan masukan serta arahan guna peyempurnaan penulisan skripsi ini.
 5. Ucapan terima kasih pula kepada Ibu **Ns. Arbianingsih S.Kep, M.Kes** selaku Penguji I dan Bapak **Dr. Mukhtar Iutfi, M Pd** selaku Penguji II karena berkat kalian penulis bisa mengetahui sejauhmana pengetahuannya dan memberikan pembelajaran yang lebih baik serta arahan yang lebih baik skripsi kearah yang lebih baik.
 6. Ucapan terima kasih kepada sahabat-sahabatku **Zulfianan , Irna , Syamsul, Anisa, Syafiq dan Septi saputri** ibu kost serta teman-teman di **Posi Kel. Keperawatan 2012** yang memberikan dukungan mulai dari penyusunan proposal, saat penelitian sampai penyelesaian skripsi ini.
- Penulis menyadari bahwa terdapat kekurangan dan keterbatasan dalam skripsi ini, oleh karena itu penulis sangat mengharapkan kesempurnaan skripsi ini sangat diharapkan.

Penulis berharap semoga skripsi ini dapat bermanfaat, baik itu bagi Penulis pribadi, Dunia Keperawatan, Dunia Pendidikan dan masyarakat pada umumnya. Aaamiin.

Wabillahitaufiq walhidayah wassalamu”alaikum warahmatullahi wabarakatuh.

Gowa, Maret 2016

Penulis

DAFTAR ISI

HALAMAN JUDUL

PERNYATAAN KEASLIAN SKRIPSI ii

KATA PENGANTAR..... iii

DAFTAR ISI..... v

DAFTAR TABEL..... vii

DAFTAR LAMPIRAN..... ix

ABSTRAK..... x

BAB I PENDAHULUAN

A. Latar Belakang Masalah 1

B. Rumusan Masalah 5

C. Hipotesis Penelitian 5

D. Defenisi Operasional 6

E. Tujuan Penelitian 7

F. Kajian Pustaka 8

G. Manfaat Penelitian 10

BAB II TINJAUAN PUSTAKA

A. Tinjauan Umum Tentang Kemampuan Motorik Halus..... 11

B. Tinjauan Umum Tentang Terapi Bermain (*Media Playdough*) 17

C. Tinjauan Umum Tentang Anak Usia Prasekolah..... 26

D. Kerangka Konsep 29

E. Kerangka Kerja 30



BAB III METODE PENELITIAN

A. Desain Penelitian 31

B. Tempat dan Waktu Penelitian 32

C. Populasi dan Sampel 32

D. Teknik dan Pengambilan Sampel 34

E. Pengumpulan Data 35

F. Penyajian Data 37

G. Instrumen Penelitian 38

H. Pertimbangan Etika 39

BAB IV HASIL DAN PEMBAHASAN

A. Gambaran umum l 41

B. Hasil Penelitian..... 42

C. Pembahasan Pen 50

D. Keterbatasan peneli 60



BAB V KESIMPULAN DAN SARAN

A. Kesimpulan 61

B. Saran 62

DAFTAR PUSTAKA ix

DAFTAR TABEL

Tabel 1.1

Difinisi Operasional dan Kriteria Objektif di Wilayah TK Mawar Kab.Gowa

Tabel 1.2

Kajian Pustaka di Wilayah TK Mawar Kab.Gowa

Tabel 4.1

Distribusi Frekuensi Responden Berdasarkan Umur di Wilayah TK mawar
Kab.Gowa

Tabel 4.2

Distribusi Frekuensi Responden Berdasarkan Jenis Kelamin di Wilayah TK
Mawar Kab. Gowa

Tabel 4.3

Distribusi Frekuensi Responden Berdasarkan Kemampuan Motorik Halus Sebelum dan
Sesudah di beri Test Claydough di Wilayah TK Mawar

Kab. Gowa

Tabel 4.4

Distribusi Frekuensi Intervensi responden berdasarkan Kemampuan
Motorik Halus Anak Pre-Post Test di Wilayah TK Mawar Kab. Gowa

Tabel 4.5

Distribusi Frekuensi Kontrol responden Kemampuan Motorik Halus Sebelum dan Sesudah Tanpa di beri Terapi Permainan Media Playdough di Wilayah TK Mawar Kab. Gowa.

Tabel 4.6

Distribusi Frekuensi Kontrol responden Kemampuan Motorik Halus Anak

Pre-Post Test di Wilayah TK Mawar Kab. Gowa

Tabel 4.7

Distribusi Intervensi Terapi Permainan Media Playdough Terhadap Kemampuan Motorik Halus Anak Pre-Test dan Post-Test di Wilayah TK Mawar Kab. Gowa

Tabel 4.7

Distribusi Kontrol Responden Tanpa Terapi Permainan Media Playdough Terhadap Kemampuan Motorik Halus Anak Pre-Test dan Post-Test di Wilayah TK Mawar Kab. Gowa



DAFTAR LAMPIRAN

Lampiran 1 : Lembar Persetujuan Menjadi Responden

Lampiran 2 : Lembar Permohonan Menjadi Responden

Lampiran 3 : Lembar Observasi

Lampiran 4 : Deskripsi Pelaksanaan Quasi Eksperimental

Lampiran 5 : Master Tabel

Lampiran 6 : Pengolahan Data

Lampiran 7 : Permohonan Izin Penelitian

Lampiran 8 : Surat Keterangan



ABSTRAK

Nama : Fitriani

Nim : 70300112099

Judul : Pengaruh Terapi Permainan Media Playdough Terhadap Kemampuan Motorik Halus Anak Usia Prasekolah Di Wilayah TK Mawar Kabupaten Gowa Tahun Ajaran 2016

Perkembangan motorik halus banyak dipengaruhi oleh kesempatan belajar dan berlatih, menulis. Menggunakan salah satu terapi untuk meningkatkan kemampuan motorik halus adalah permainan media playdough. Penelitian ini dilaksanakan pada tanggal 01 Desember 2016 dengan metode penelitian Quasi eksperimen dengan desain "control design" analisis data menggunakan uji statistik *Pre-test and Post-test Independent T-test*. Responden sebanyak 28 orang dengan menggunakan data *purposive sampling*. Berdasarkan hasil uji statistik pada kelompok control didapatkan p value : 0.165 dan kelompok intervensi dengan uji statistik *Independent T test* didapatkan p value : 0.000, yang berarti ada pengaruh signifikan kemampuan motorik halus pre test dan post test setelah dilakukan terapi permainan media playdough. Ada pengaruh terapi permainan media playdough terhadap kemampuan motorik halus pada anak usia prasekolah Ditaman Kanak-kanak Mawar Kabupaten Gowa, karena media playdough dapat meningkatkan kemampuan motorik halus pada anak, sehingga dapat meningkatkan kemampuan motorik halus anak-anak yang bermain media playdough. Anak akan terbiasa dengan permainan media playdough seperti menulis dan memegang pulpen, untuk meningkatkan kemampuan motorik halus dalam penelitiannya untuk menggunakan jumlah sampel yang lebih banyak dan intervensi yang dilakukan dengan interval waktu yang lebih lama dan juga harus memperhatikan faktor-faktor yang dapat mempengaruhi kemampuan motorik halus

Kata kunci : Media Playdough, Kemampuan Motorik Halus

PERSEMBAHAN

Teriring rasa syukur kepada Allah SWT

Karya sederhana ini

Kupersembahkan ayah,ibu dan suami tercinta

Karena dengan jerih payah dan do'a dan restunya

Sehingga saya bisa

Selesaikan skripsi ini

Semoga saya bisa menjadi anak dan istri yang berbakti

Kakanda iparku amir hamzah yang menjadi motivator untukku

Kakanda tersayang yang selalu memberikan inspirasi bagiku

Terimakasih atas segala kasih sayang dan motivasi dalam mengarungi



Terimakasih semuanya, karena jasa dan bimbingan

Kalian

Sehingga sampailah saat ini

Semoga ilmu-ilmu ini menjadi bermfaat

Teman-temanku semuanya, tanpa kalian aku takkan

paham

apa itu arti kebersamaan, persahabatn dan cinta

terimah kasih atas kebersamaan ini yang penuh warna ini

BAB I

PENDAHULUAN

A. Latar Belakang Masalah

Masa usia prasekolah merupakan anak yang berusia berkisar 3-5 tahun. Anak usia prasekolah adalah anak masa keemasan yang mempunyai arti penting dan berharga karena masa ini merupakan pondasi bagi masa depan anak. Masa ini anak memiliki kebebasan untuk berepresi tanpa adanya suatu aturan yang menghalang dan membatasinya. Apa bila kemampuan motorik halus anak menurun masa ini anak mengalami kesulitan makan. Saat ini pola makan di mana anak pada umumnya mengalami proses eliminasi pada anak sudah menunjukkan proses kematangan motorik halus masa di mana perkembangan kognitif sudah mulai merambat. Anak sudah mempersiapkan diri untuk memasuki sekolah dasar. Kemampuan anak belum mampu menilai sesuatu berdasarkan kemampuan dan anak membutuhkan pengalaman belajar dengan (Hidayat 2005)

Menurut WHO, 5-25 atau sekitar 20% dari anak-anak usia prasekolah menderita disfungsi otak minor, termasuk gangguan perkembangan motorik halus. Motorik halus adalah gerakan yang menggunakan otot halus atau sebagian anggota tubuh tertentu yang dipengaruhi oleh kesempatan untuk belajar dan berlatih misalnya : kemampuan memindahkan benda dari tangan mencorek-corek, menyusun balok, mengunting, menulis dan sebagainya (Etri 2011)

Prevalensi anak prasekolah di Indonesia yang menderita gangguan motorik halus atau kasar menempati prevalensi tertinggi kedua setelah masalah gizi pada balita (35%), prevalensi campak pada balita (3,4%), prevalensi diare yang terdeteksi pada balita (16,7%). Data tersebut menggambarkan bahwa balita beresiko tinggi terjadi masalah kesehatan. Berdasarkan penelitian Roesli (2009), tentang gambaran gangguan motorik kasar pada balita yang diperiksa di Puskesmas 1 Mranggen didapatkan bahwa balita yang mengalami gangguan motorik kasar sebanyak (31,2%), motorik halus (14,3%), sedangkan yang mengalami gangguan perkembangan stimulasi bahasa (19,1%), dan yang mengalami gangguan personal (11,5%).

Ababar (2012) dalam penelitian di sekolah disulawesi selatan yang menderita gangguan motorik halus pada tahun 2009 mencakup deteksi motorik halus anak prasekolah sebesar 2,4%, di sekolah dasar sebesar 16,15% dan pelayanan kesehatan remaja sebesar 58%.

Menurut Suherni (2009) pada anak prasekolah sering sekali menjadi masalah terutama karena guru lebih memfokuskan pada perkembangan motorik kasar saja, sehingga sering terkecoh pada perkembangan motorik yang dianggap normal tersebut dengan suatu harapan yang semu terhadap kemampuan intelektual anak, perkembangan motorik kasar bukan merupakan indikator kemampuan intelektual anak, kemampuan intelektual anak dapat dilihat pada perkembangan bahasa dan pemecahan masalah, Selain itu perhatian kurang diberikan pada perkembangan motorik halus. Padahal perkembangan motorik



halus merupakan indikator yang lebih baik dari pada motorik kasar, dalam diagnosis gangguan motorik halus pada anak, perkembangan motorik halus yang paling awal adalah jari-jari tangan yang tidak menggenggam lagi pada anak akan berdampak negatif pada anak itu sendiri.

Hal ini belum mereka memahami perkembangan motorik menjadi bagian yang tidak terpisahkan dalam kehidupan anak usia dini bahwa Kemampuan merupakan perubahan psikologis sebagai hasil dari proses pematangan fungsi psikis pada diri anak yang ditunjang oleh lingkungan dan proses belajar dalam peredaan waktu tertentu. Lingkungan perawatan pendidikan merupakan rangsangan dari lingkungan yang ada dalam kehidupan anak menuju ke dewasa, sumber rangsangan tersebut adalah wawasan, sumber rangsangan tersebut terdapat di lingkungan tersebut merupakan faktor pertama-tama yang bertanggung jawab untuk mengkoordinasi rangsangan-rangsangan tersebut, Perkembangan motorik kasar dan motorik halus. Motorik kasar yang menggunakan otot-otot besar seperti berjalan, berlari, melompat dan lain-lain sebagainya, Motorik halus merupakan gerakan yang menggunakan otot-otot halus seperti menulis, melipat, dan lain-lain sebagainya (Fatmawati 2013).

Permainan merupakan wahana belajar bagi anak karena selain merupakan kegiatan yang menyenangkan, Melalui anak juga dapat mengungkapkan gagasan-gagasan secara bebas dalam hubungannya dengan lingkungan. Kegiatan bermain dapat

memberikan kesempatan pada anak-anak untuk mengespresikan dorongan-dorongan pada sistem motorik halusnya, Serta kesempatan dalam merasakan obyek-obyek dan tantangan untuk menemukan suatu hal dengan cara- cara baru namun untuk mencapai tujuan tersebut (meningkatkan kemampuan motorik halus) dibutuhkan intensitas permainan yang baik dan berkualitas. Senada dengan pernyataan tersebut, Dalam pasal 31 konferensi hak-hak anak dinyatakan bahwa bermain bagi anak merupakan faktor yang paling berpengaruh dalam periode perkembangan yang meliputi dunia fisik, Sosial dan intelektual (Tediasaputra 2001:16).

Media yang baik bagi anak-anak adalah yang kaya untuk merangsang atau meningkatkan segenap kemampuan mereka kembangkan, sesuai dengan potensi yang mereka miliki. Misalnya media playdough, Ketika membuat bentuk dengan menggunakan playdough banyak melakukan aktivitas meremas, menekan dan memampatkan playdough untuk merangsang motorik halusnya. Media playdough terbuat dari tepung yang dicampur dengan pewarna kemudian dapat diubah-ubah bentuknya (Made sulastri, I Gde wawan sudatha 2014).

Berdasarkan hasil observasi motorik halus yang telah didapatkan di TK Mawar Intelektual School Somba Opu bahwa jumlah anak usia prasekolah tahun 2013 jumlah 91 anak, tahun 2014 jumlah anak 106 dan tahun 2015 jumlah anak meningkat menjadi 116 anak sedangkan gangguan motorik halus anak usia prasekolah di TK Mawar Intelektual School Somba Opu sebanyak 28 orang pada

tahun 2013 selanjutnya terjadi peningkatan sebanyak 54 anak pada tahun 2014 dan sekarang mencapai 40 orang.

Oleh karena itu melihat pentingnya kemampuan motorik halus anak sebaiknya sudah dapat mencapai kemampuan mengendalikan otot-otot dan kordinasi mata dan tangan yang diperlukan untuk mengunting kertas serta menulis untuk memasuki jenjang selanjutnya (sujiono 2008).

Sehubungan dengan masalah diatas, Maka penelitian tertarik untuk melakukan penelitian tentang pengaruh permainan media *playdough* terhadap kemampuan motorik pada anak usia prasekolah.

B. Rumusan Masalah

Berdasarkan latar belakang tersebut dapat diambil rumusan masalah dalam penelitian ini yaitu pengaruh permainan media *playdough* terhadap kemampuan motorik halus pada anak usia prasekolah.

C. Hipotesis Penelitian

Menurut Tiro (2003) hipotesis adalah pernyataan yang diterima sementara dan masih perlu diuji. Berdasarkan kerangka konsep diatas, maka hipotesis dalam penelitian ini adalah:

Hipotesis alternative (Ha)

Ada pengaruh permainan media *playdough* Terhadap kemampuan motorik halus pada anak usia prasekolah di TK Mawar Intelektual School Somba Opu .

D. Definisi Operasional dan Kriteria Objektif

Defenisi operasional adalah unsur penelitian yang menjelaskan bagaimana cara menentukan variabel dan mengukur suatu variabel, sehingga definisi operasional ini merupakan suatu informasi ilmiah yang akan membantu peneliti lain yang ingin menggunakan variabel yang sama (Setiadi, 2007) .

Variabel	Definisi operasional	Cara ukur	Alat ukur	Hasil ukur	Skala ukur
Variabel independen (media playdough)	Media playdough adalah terbuat dari campuran tepung terigu, air, minyak, dan pewarna sesuai dengan umurnya	Dipakai sebagai media	Lembar Observasi	Pengukuran DDS Γ awal (pre) dan dilakukan pengukuran kedua (post) setelah intervensi dilakukan, pemberian ini dilakukan selama 7 hari/responden dengan frekuensi 1 kali selama 25 menit.	Gutman
Variabel dependen (kemampuan motorik halus)	Kemampuan motorik halus adalah gerakan motorik halus belajar, berlatih, menulis dan mencontoh dll			1. Mampu : jika nilai ≥ 15 2. Kurang mampu : jika nilai ≤ 15	Gutman

Tabel 1.1 Definisi Operasional

E. Tujuan Penelitian

1. Tujuan Umum

mengetahui pengaruh permainan (*Media Playdough*) terhadap kemampuan motorik halus pada anak usia prasekolah di taman kanak-kanak mawar intelektual school somba opu kabupaten Gowa.

2. Tujuan Khusus

- a. Mengetahui kemampuan motorik halus taman kanak-kanak mawar kabupaten Gowa.
- b. Mengetahui kemampuan motorik halus anak usia prasekolah setelah diberikan permainan (*Media Playdough*) di taman kanak-kanak mawar kabupaten Gowa.
- c. Mengetahui perbedaan kemampuan motorik halus pada anak usia prasekolah yang diberikan permainan (*Media Playdough*) dengan yang tidak diberikan permainan bermain (*Media Playdough*).



F. Kajian Pustaka

Beberapa penelitian terbaru yang telah membuktikan bahwa kemampuan permainan meningkatkan kemampuan motorik anak usia prasekolah.

No	Judul	Tujuan	Metode	Hasil	Perbedaan
1	<i>Hubungan stimulus terhadap perkembangan motorik halus anak prasekolah (3-5 tahun) dipaud Al-mubaraqah ampang kecamatan kuraji tahun 2011.</i>	Untuk mengetahui stimulas anak terhadap perkembangan pada tanggal 28-an maret 2011.	deskriptik analitik dengan pendekatan croos sectional yang dilakukan	Dari hasil analisis statik chisquare diperoleh $p=0,000$ ($p<0,050$), hal ini menunjukkan terdapat hubungan antara stimulus terhadap perkembangan motorik halus anak prasekolah (3-5 tahun) di Paud Al-Mubaraqah Ampang Kec.Kuraji tahun 2011	Kemudian perbedaan dengan penelitian ini dengan menggunakan alat ukur (EDST) dan berkaitan dengan pengaruh terapi permainan media play dough terhadap kemampuan motorik halus pada anak usia prasekolah (3-5 tahun) TK Mawar intelektual school somba opu sedangkan penelitian sebelumnya hanya menggunakan alat ukur kusioner dan berkaitan dengan hubungan stimulus perkembangan

					motorik halus anak prasekolah (3-5 tahun) dipaud Al-Mubaraqah amapng kec.kuraji tahun2011.
2	<i>Pengembangan kemampuan motorik halus melalui permainan media playdough pada anak kelompok B di KB Hudaloh Bekelan Karangnongko Klaten Tahun Pelajaran 2013/2014</i>	Untuk mengetahui pengembangan	dilaksanakan 2 siklus, kegiatan pra siklus dilaksanakan pada	Hasil hasil yang diperoleh menunjukkan	Sedangkan penelitian saya berkaitan pengaruh terapi permainan media playdough terhadap kemampuan motorik halus pada anak usia prasekolah dan alat ukur yang digunakan lembar observasi dan (DDST) sedangkan penelitian sebelumnya menggunakan ada beberapa siklus

Tabel 1.2 Kajian Pustaka

G. Manfaat Penelitian

Penelitian ini diharapkan dapat memberikan manfaat baik secara teoritis maupun praktis, seperti:

1. Bagi pendidikan tinggi keperawatan

Meningkatkan pengetahuan, pembelajaran dan pemahaman di institusi pendidikan tentang pengaruh terapi permainan media playdough terhadap kemampuan motorik halus anak usia prasekolah.

2. Bagi lembaga (TK sekitar)

peneliti dapat diketahui pengaruh terapi permainan media playdough terhadap kemampuan motorik halus anak usia prasekolah dan diharapkan anak lembaga dapat menggunakan metode-metode seperti permainan media playdough yang bisa diterapkan untuk meningkatkan kemampuan motorik halus.

3. Bagi Masyarakat

Dapat dijadikan acuan, pedoman atau pertimbangan tentang pengaruh terapi permainan media playdough terhadap kemampuan motorik halus pada anak usia prasekolah di TK Mawar Intelektual School Somba Opu.

4. Bagi peneliti selanjutnya

hasil penelitian ini bisa menjadi bahan acuan, pedoman atau pertimbangan dalam melakukan penelitian-penelitian selanjutnya yang berhubungan dengan permainan media playdough terhadap kemampuan motorik halus anak.



BAB II

TINJAUAN PUSTAKA

A. *Tinjauan Umum Tentang Kemampuan Motorik Halus Anak*

1. **Pengertian Kemampuan Motorik Halus Anak**

Perkembangan motorik meliputi motorik kasar dan motorik halus. Motorik kasar adalah gerakan tubuh yang menggunakan otot-otot besar seperti kemampuan duduk, menendang, berlari, Naik turun tanggapan lain-lain. Sedangkan perkembangan motorik halus yang banyak dipengaruhi oleh kesempatan belajar dan bermain. Motorik halus adalah kemampuan memegang benda dari tangan, mengcoret-coret, menyusun balok, menggambar, dan lain-lain. Perkembangan motorik secara umum bergantung pada kematangan otot dan saraf. Beberapa faktor yang mempengaruhi perkembangan motorik adalah kondisi pralahir, gizi dan kecerdasan juga stimulasi (Yusuf dkk 2008)



Perkembangan motorik halus anak taman kanak-kanak ditekankan pada koordinasi gerakan motorik halus dalam hal ini berkaitan dengan meletakkan atau memenggang objek dengan menggunakan jari tangan. Pada usia 3 tahun koordinasi gerakan motorik halus sangat berkembang bahkan hampir sempurna sehingga kadang-kadang membutuhkan bangunan itu sendiri, Pada usia 5 tahun

koordinasi gerakan motorik halus berkembang sangat pesat. Pada masa ini anak telah mampu mengkoordinasikan gerakan mata dengan tangan, lengan dan tubuh secara bersamaan, antara lain dapat dilihat pada waktu anak menulis atau menggambar, Keterampilan motorik halus berkaitan dengan kemampuan anak menggunakan otot-otot kecil khususnya tangan dan jari-jari tangan misalnya: menyusun balok tanpa disadari anak akan aktif menggunakan jari-jari tanganya (sry,2010)

Jika tidak ada gangguan yang menghambat, anak yang memiliki sifat yang sesuai dengan masyarakat akan melakukan penyesuaian social dan pribadi dengan lingkungan dalam diri anak yang tidak dapat menyesuaikan diri dengan masyarakat, akan berkembang perasaan tidak mampu yang dapat mereka untuk mencoba mempelajari apa yang dipelajari oleh masyarakat mereka (Hidayat,2012)

Fi rman Allah dalam Q. an-Na'z (67):



 وَاللّٰهُ اَخْرَجَكُمْ مِّنْ بُطُوْنِ اُمَّهَاتِكُمْ لَا تَعْلَمُوْنَ شَيْئًا وَجَعَلَ لَكُمُ السَّمْعَ وَالْاَبْصَرَ

وَالْاَفْئِدَةَ لَعَلَّكُمْ تَشْكُرُوْنَ ﴿٦٧﴾

Terjemahnya:

“Dan Allah mengeluarkan kamu dari perut ibu-ibu kamu dalam keadaan tidak mengetahui sesuatu pun, dan dia menjadikan bagi kamu pendengaran, penglihatan-penglihatan, dan aneka hati agar kamu bersyukur”..

Ayat diatas menjelaskan *dan* sebagaimana Allah mengeluarkan kamu berdasar kuasa dan ilmu-Nya *dari perut ibu-ibu kamu* sedang tadinya kamu tidak wujud, demikian juga dia dapat mengeluarkan kamu dari perut bumi dan

menghidupkan kamu kembali. Ketika dia mengeluarkan kamu dari ibu-ibu kamu, kamu semua *dalam keadaan tidak mengetahui sesuatu pun* yang ada disekeliling kamu *dan dia menjadikan bagi kamu pendengaran, penglihatan-penglihatan, dan aneka hati* sebagai bekal dan alat-alat untuk meraih pengetahuan *agar kamu bersyukur* dengan menggunakan alat-alat tersebut sesuai dengan tujuan Allah menganugrah-kannya kepada kamu (Shihab, 2002).

Hubungan ayat diatas dengan pendidikan adalah:

- Semua anak berhak mendapat pendidikan yang, baik keluarga maupun lingkungan
- Anak yang berkebutuhan khusus harus di masyarakat
- Anak yang normal berkapsitas tinggi dan tidak boleh sombong dengan ilmunya
- Selalu menjaga keimanan dan ketakwaan kepada Allah SWT.



2. Ruang Lingkup
Perkembangan motorik kasar anak dan perkembangan keterampilan anak secara keseluruhan. Perkembangan motorik anak dibagi menjadi dua komponen, yaitu motorik halus dan kasar. Perkembangan keterampilan motorik dalam penelitian ini adalah motorik halus. Menurut Nuraeni (1997:26) latihan motorik halus pada anak adalah latihan menggerakkan otot-otot jari-jari tangan untuk beraktivitas dengan koordinasi mata di saat mengambil dan memindahkan suatu benda. Pada dasarnya perkembangan ini berkembang sejalan dengan kematangan saraf dan otot anak, Beberapa latihan yang dilakukan (Nuraeni, 1997 :27-28) sebagai berikut:

- a. Mencoret-coret dengan krayon pada gambar yang masih kosong.
- b. Menyusun balok membentuk kotak-kotak yang bervariasi warna.
- c. Menggunting gunting kertas dengan arah mengikuti garis lurus, melengkung, dan berbagai bentuk geometri.
- d. Memindahkan benda dari tangan kanan ke kiri secara berulang ulang sampai mahir memegang benda.

e. Menjatuhkan benda dan memungutnya kembali dengan menggunakan jari-jari tangan.

f. Latihan meronce manik-manik.

3. Fungsi Kemampuan

Yuliani nurani sujatno (2007) mengeskakan bahwa fungsi pengembangan

motorik halus ditaman melalui berbagai alat untuk: a. Melatih

ketelitian dan keterampilan b. Menunjukkan fantasi dan kreativitas c.

Menmupuk pengamatan dan daya kritis d. Melatih motorik halus

anak e. Mengembangkan imajinasi f. Menunjukkan cara mengfresikan diri

malalui ciptanya dengan menggunakan teknik yang telah dikuasai dan g. melatih

kerja sama dan tenggan rasa dengan teman.

Hurlock (ahmad hadi 1999:25) menyatakan bahwa fungsi kemampuan motorik halus dalam empat kategori ,yaitu : keterampilan bantu diri(makan, minum dan lain-lain), keterampilan bantu sosial (menyapu, mengepel) keterampilan bermain dan keterampilan sekolah meliputi pekerjaan yang melibatkan keterampilan motorik seperti menulis, menggambar, menggunting dan sebagainya.

Winkel (Ahmad Hadi, 1999:26) mengemukakan fungsi kemampuan motorik halus adalah (a) proses belajar mengajar terutama proses belajar yang menghasilkan keterampilan motorik ,antara lain kecepatan menulis, memotong membuat garis dan sebagainya, (b) membantu dalam proses belajar tertentu seperti koordinasi gerak dalam pembelajaran keterampilan dan pendidikan jasmani.

- Lebih lanjut ditegaskan oleh SS.Sumatri (2005:146) fungsi dari pengembangan motorik halus pada
- Alat untuk mengembangkan keterampilan motorik halus berhubungan dengan keterampilan
 - Alat untuk meningkatkan keterampilan seperti menulis, menggambar, manipulasi benda sehingga anak menjadi terampilan dan matang
 - Alat untuk melatih kecepatan tangan dan gerak tangan
 - Alat untuk melatih penguasaan emosi.

Berdasarkan pendapat tersebut diatas, dapat ditegaskan bahwa fungsi motorik halus adalah membantu proses belajar baik disekolah maupun di rumah. Semua pelajaran disekolah membantu kesiapan keterampilan motorik, seperti menulis, menggambar, menari, olahraga, menghitung, dan sebagainya. Di rumah keterampilan motorik digunakan untuk aktivitas sehari-hari, seperti makan, minum, mandi, mengerjakan, pekerjaan rumah, bermain, dan sebagainya. Semua kegiatan tersebut membutuhkan keterampilan motorik, baik motorik kasar

maupun motorik halus. dalam penelitian ini difokuskan pada peningkatan motorik halus melalui permainan media playdough.

4. Faktor-faktor yang Mempengaruhi Kemampuan Motorik Halus Anak

Hurlock (1999) ada bermacam- macam adapun faktor- faktor yang mempengaruhi motorik halus antara lain :

- a. Perkembangan sistem saraf, sistem saraf sangat berpengaruh dalam perkembangan motorik, karena sistem saraf mengontrol gerak motorik pada tubuh manusi.
- b. Kemampuan fisik sangat berpengaruh untuk bergerak. Karena perkembangan motorik sangat berkaitan dengan fisik, maka kemampuan fisik seseorang akan mempengaruhi perkembangan seseorang. Anak yang normal perkembangan motoriknya akan lebih baik dibandingkan anak yang memiliki keterbatasan fisik.
- c. Keinginan anak yang mempengaruhi gerak. Ketika anak mampu melakukan suatu gerakan motorik, maka akan termotivasi untuk bergerak kepada motorik yang lebih luas lag. Hal tersebut dikarenakan semakin dilatih kemampuan motorik anak semakin meningkat.
- d. Lingkungan yang mendukung. Perkembangan motorik anka akan lebih teroptimalkan jika lingkungan tempat tumbuh kembang anak mendukung mereka untuk bergerak bebas. Kegiatan diluar ruangan bisa menjadi pilihan yang terbaik karena dapat menstimulasi perkembangan otak.

- e. Aspek psikologis anak. Untuk menghasilkan kemampuan motorik yang baik pada anak diperlukan kondisi psikologis yang baik pula.
- f. Umur, Kecepatan pertumbuhan yang pesat adalah pada masa pranatal, tahun pertama kehidupan dan pada masa remaja.
- g. Jenis kelamin, setelah melewati pubertas, pertumbuhan anak laki-laki akan lebih cepat dibanding anak perempuan.

h. Genetik. Genetik adalah bawaan anak, yaitu potensial anak yang akan menjadi ciri khasnya antara lain pertumbuhan (cacat fisik) dan kecerdasan. Kelainan genetik akan mempengaruhi pertumbuhan dan perkembangan anak.

i. Kelainan kromosom. Pada umumnya kelainan kromosom akan disertai dengan kegagalan pertumbuhan.

B. Tinjauan Umum Tentang Permainan (Media Playdough)

1. Pengertian permainan (Media Playdough)

Permainan adalah suatu kegiatan yang dilakukan oleh anak untuk memperoleh pengalaman anak dalam bentuk permainan yang menyenangkan bagi anak, meskipun hal tersebut tidak menghasilkan komoditas tertentu misalnya keuntungan finansial (uang). Anak bebas mengekspresikan perasaan takut, cemas, gembira atau perasaan lainnya, sehingga dengan memberikan kebebasan bermain orang tua mengetahui suasana hati anak (Respati, 2012).

Pada masa anak-anak, kebutuhan bermain tidak bisa dipisahkan dari dunianya dan merupakan salah satu kebutuhan dasar untuk dapat tumbuh dan berkembang secara optimal. Selain itu, dengan aktifitas bermain anak juga akan memperoleh stimulasi mental yang merupakan cikal bakal dari proses belajar pada

anak untuk pengembangan, kecerdasan, keterampilan, kemandirian, kreativitas, agama, kepribadian moral, etika dan sebagainya (Respati, 2012). Banyak ditemukan anak yang pada masa tumbuh kembangnya mengalami keterlambatan yang dapat disebabkan oleh kurangnya pemenuhan kebutuhan pada diri anak, termasuk didalamnya adalah kebutuhan bermain. Masa kanak-kanak seharusnya merupakan masa bermain yang diharapkan dapat menumbuhkan kematangan dalam pertumbuhan dan perkembangan (Asnul, 2008).

Media *Playdough* adalah media yang aman digunakan untuk anak (Anggraeni, 2014). *Playdough* adalah mainan yang merupakan bentuk modern dari tanah liat yang dibuat dari campuran tepung terigu, garam, air dan minyak. Terdapat konsep di depan bahwa *playdough* dapat digunakan sebagai media belajar anak normal maupun anak dengan retardasi mental. *Playdough* merupakan salah satu media pembelajaran yang mudah dan menyenangkan. *Playdough* mudah di dapat dan tidak berbahaya (Febri, 2014).



Melalui indra pendengaran, anak mendengar nama angka dan huruf yang guru dan peneliti bacakan, dan melalui indra pengecap, anak belajar untuk melatih mengucapkan kata-kata dan menghitung angka yang dijumlahkan. Kemudian indra peraba berfungsi pada saat anak menyentuh *playdough* yang terbuat dari bahan yang elastis yang dapat dibentuk, secara otomatis anak telah melatih motorik halus (Febri, 2014).

Penggunaan media belajar *playdough* mempunyai banyak manfaat jika digunakan. Manfaat yang pertama adalah supaya anak dapat mengenal berbagai

macam bentuk benda, selain itu dengan menggunakan *playdough* anak akan membentuk dengan jari-jari tangan mereka. Hal ini akan melatih kemampuan motorik halus pada anak yang akan merangsang perkembangan kognitif anak (Febri, 2014).

2. Cara Bermain

Menurut Ubaedy (2009), Seperti yang kita saksikan, anak-anak itu bermain dengan berbagai cara dan bentuk. Kalau tidak dengan orang (*people*) ya dengan barang (*toys*). Mildred B. (dalam Ubaedy, 2009) mengamati ada enam cara bermain, seperti yang berikut ini:

- a. *Unoccupied Play* : anak hanya mengamati sebagai pemerhati anak lain yang bermain.
- b. *Onlooker Play* : mereka mengamati pada anak lain yang sedang bermain, tetapi tidak mau terlibat.
- c. *Solitary Play* : mereka memainkan mainannya tanpa ada keterlibatan dengan teman-teman yang sedang bermain sendiri.
- d. *Paralel Play* : mereka sama-sama bermain dengan temannya (bukan bermain bersama), masing-masing memainkan barang mainan yang dibawa, tanpa ada interaksi dalam permainan.
- e. *Assosiative Play* : mereka saling tukar barang mainan, namun tidak ada aturan yang mereka sepakati.
- f. *Co-operative Play* : mereka bermain dengan aturan yang mereka sepakati, misalnya bermain bola, perlombaan naik sepeda, bermain game dikomputer dan biasanya menerapkan hukum siapa yang kalah siapa yang menang.



3. Manfaat Terapi Bermain

Sebelum memberikan berbagai stimulasi dari jenis permainan pada anak, maka orang tua seharusnya mengetahui maksud dan tujuan permainan yang akan diberikan pada anak (Alimul, 2008). Menurut, Respati (2012) fungsi terapi bermain, yaitu:

a. Perkembangan Sensori Motor

Aktifitas sensori motor merupakan bagian yang berkembang paling dominan pada masa bayi. Perkembangan sensori motor ini didukung oleh stimulasi visual, stimulasi peraba (sentuhan), dan stimulasi kinetik. Stimulus sensorik yang diberikan kepada anak akan direspons dengan memperlihatkan aktivitas-aktivitas motorik.

Stimulus visual merupakan salah satu yang penting pada tahap permulaan perkembangan anak. Anak akan meningkatkan perhatiannya pada lingkungan sekitar melalui penglihatannya. Orang tua disarankan untuk memberikan mainan yang menarik pada tiga bulan pertama. Stimulasi pendengaran (stimulasi auditorif) adalah sangat penting untuk perkembangan bahasanya (verbal), terutama pada tahun pertama kehidupannya. Memberikan sentuhan (stimulus taktil) yang mencukupi pada anak berarti memberikan perhatian dan kasih sayang yang diperlukan oleh anak. Stimulus semacam ini akan menimbulkan rasa aman dan percaya diri pada anak sehingga anak akan lebih *responsive* dan berkembang. Stimulus kinetik akan membantu anak untuk mengenal lingkungan yang berbeda.

b. Perkembangan Kognitif (Intelektual)

Anak belajar mengenal warna, bentuk atau ukuran, tekstur dari berbagai macam objek, angka, dan benda. Anak belajar untuk merangkai kata, berpikir abstrak dan memahami hubungan ruang seperti naik, turun, dibawah dan terbuka. Aktifitas bermain juga dapat membantu perkembangan keterampilan dan mengenal dunia nyata atau fantasi.

c. Sosialisasi

Sejak masa anak-anak, bayi sudah menunjukkan ketertarikan dan kesenangan terhadap orang lain, terutama terhadap ibu. Dengan bermain, anak akan mengembangkan dan memperluas kemampuan sosial. Belajar untuk mengatasi persoalan yang timbul, menanggapi masalah, belajar mengenai apa yang salah dan benar, serta beragregasi dengan orang lain terhadap sesuatu yang diperbuatnya. Pada tahun-tahun ini, anak mengamati objek disekitarnya. Pada usia 2-3 tahun, biasanya anak sudah bermain peran seperti peran sebagai ayah, ibu, dan lain-lain. Pada masa ini, anak sudah banyak bergabung dengan kelompok sebaya yang merupakan teman-teman favorit.

d. Kreatifitas

Tidak ada situasi yang lebih mengutamakan atau menyenangkan untuk berekreasi dari pada bermain. Anak-anak dapat bereksperimen dan mencoba ide-idenya. Sekali anak merasa puas untuk mencoba sesuatu yang baru dan berbeda, ia akan memindahkan kreasinya kesituasi yang lain.

Namun demikian, orang tua yang bercerai, orang tua yang sibuk bekerja, atau orang tua meninggal (*single parent*) dapat mempengaruhi kemampuan anak

untuk bermain secara spontan dan perkembangan imajinasinya. Oleh karena itu, untuk mengembangkan kreasi anak diperlukan lingkungan yang mendukung.

e. Kesadaran Diri

Dengan aktifitas bermain, anak akan menyadari bahwa dirinya berbeda dengan yang lain dan memahami dirinya sendiri. Anak belajar untuk memahami kelemahan dan kemampuannya dibandingkan dengan anak yang lain. Anak juga mulai melepaskan diri dari orang tuanya.

f. Nilai-nilai Moral

Anak belajar mengenai nilai-nilai moral dan salah dari lingkungan rumah maupun sekolah. Lingkungan yang baik memberikan makna pada latihan moral mereka. Jika masuk ke dalam satu kelompok, anak harus mentaati aturan, misalnya, kejujuran.

g. Nilai Terapeutik

Bermain dapat membantu anak mengatasi masalah di lingkungan. Dengan bermain, anak dapat mengungkap perasaan yang tidak puas atas situasi social serta rasa takutnya yang tidak dapat diekspresikan di dunia nyata.



4. Prinsip-Prinsip Dalam Aktifitas Bermain

Pada dasarnya, aktifitas bermain pada anak tidak hanya dengan menggunakan alat permainan saja. Perhatian dan kasih sayang yang diberikan oleh orang tua terhadap anaknya, seperti sentuhan, bercanda, belaian, dan lainnya. Merupakan aktifitas yang menyenangkan bagi anak, terutama pada tahun pertama kehidupannya. Respati (2012) mengatakan bahwa ada beberapa hal yang perlu

diperhatikan agar aktifitas bermain bisa menjadi stimulus yang efektif, sebagaimana berikut:

a. Perluh ekstra energy

Bermain memerlukan energi yang cukup, sehingga anak memerlukan nutrisi yang memadai. Asupan (intake) yang kurang dapat meurunkan gairah anak. Anak yang sehat memerlukan aktifitas bermain yang bervariasi, baik bermain aktif maupun bermain pasif untuk menghindari rasa bosan atau jenuh.

b. Waktu yang cukup

Anak harus mempunyai waktu yang cukup untuk bermain sehingga stimulus yang diberikan dapat optimal. Anak yang mempunyai kesempatan yang cukup untuk mengenal alat permainan.

c. Alat permainan

Alat yang digunakan harus disesuaikan dengan usia dan tahap perkembangan anak. Oleh karena itu, guru harus memperhatikan hal ini, sehingga alat permainan yang diberikan kepada anak sesuai dengan kemampuan anak. Yang perlu diperhatikan adalah bahwa alat permainan tersebut harus aman dan mempunyai unsur edukatif bagi anak.

d. Ruang untuk bermain

Aktifitas bermain dapat dilakukan dimana saja, diruang tamu, dihalaman, bahkan diruang tidur. Diperlukan suatu ruangan atau tempat khusus untuk bermain bila memungkinkan, dimana ruang tersebut sekaligus juga dapat menjadi tempat untuk menyimpan mainannya.



e. Pengetahuan cara bermain

Anak belajar bermain dari mencoba-coba sendiri, meniru teman-temannya atau diberitahu oleh orang tuanya.

F. Teman bermain

Dalam bermain anak memerlukan teman, bisa teman sebaya, saudara atau orang tuanya. Ada saat-saat tertentu anak main sendiri agar dapat menemukan kebutuhannya sendiri. Bermain yang dilakukan bersama orang tuanya sendiri akan mengakrabkan hubungan dan sekaligus memberikan kesempatan kepada orang tua untuk mengetahui setiap kelainan yang dialami anaknya.

5. Bermain Dalam Islam

Dalam Islam, bermain juga mendapat perhatian besar. Nabi Muhammad Saw nampaknya sangat memperhatikan permainan anak-anak. Beliau mengajarkan bagaimana seharusnya memperlakukan anak-anak. Beliau memberi contoh menimang dan memanjakan cucunya. Beliau sangat menyukai permainan anak-anak, bermain cilukba, dan lain sebagainya.



Al-Gazali memandang bahwa anak adalah amanat bagi kedua orang tuanya. Hatinya yang masih suci adalah permata yang amat mahal. Apabila dia diajari dan dibiasakan untuk berbuat kebaikan, maka ia akan tumbuh pada kebaikan itu dan mendapatkan kebahagiaan di dunia dan di akhirat. Cara membesarkan anak yang baik adalah dengan mendidik dengan mengajarkan akhlak yang mulia pada anaknya. Sebagaimana firman Allah swt dalam QS Yusuf ayat 12:

أَرْسَلَهُ مَعَنَا غَدًا يَرْتَع وَيَلْعَب وَإِنَّا لَهُ لَحَافِظُونَ ﴿١٢﴾

Terjemahnya :

“Biarkanlah Dia pergi bersama kami besok pagi, agar dia (dapat) bersenang-senang dan (dapat) bermain-main, dan sesungguhnya kami pasti menjaganya.” (QS Yusuf :12) Nabi mendidik anak-anak, baik pada pagi hari maupun petang hari untuk berhati suci, berjiwa bersih dan berdada lapang.

Maksud dari ayat diatas adalah berlari-lari dan melakukan kegiatan

demikian juga yang dikatakan oleh Ghazali, Adh-Dhahhak As- Suddin dan lain-lain, dan sesungguhnya kami akan menjaga mereka mengatakan: “kami akan benar-benar akan menjaganya seperti yang kami janjikan demi ayah”

Al-Gazali juga menyuarakan bahwa bermain adalah sesuatu yang sangat penting, sebab melarangnya dari bermain akan serasa memaksanya untuk belajar terus-menerus dapat merusak kecerdasannya, dan merusak irama hidupnya. Sederhana dan pengaruhnya sehingga ia akan berupaya melepaskan diri dari belajarnya.

Dr. Asma Hasan F. menyatakan bahwa bermain jika dipandang sebagai metode, bermain dalam pendidikan islam sudah tidak disangsikan lagi keberadanya, sejak semula sudah ada dalam islam hingga sekarang. Pendidikan islam sangat menghargai dan memerhatikan kebutuhan anak-anak dalam permainan, sebab permainan merupakan satu hal yang penting bagi perkembangan intelegensi dan fisik motorik anak. Salah satu cara adalah dengan tidak membubarkan anak ketika bermain.

Dalam islam, permainan bagi anak juga disyariatkan. Jika permainan yang bersih, hiburan yang dibolehkan, latihan fisik dan olahraga adalah termasuk



keharusan bagi setiap muslim, maka keharusan itu memang ada terutama ketika ia masih kecil. Hal itu karena dilatar belakangi oleh dua faktor (Nashih, A,2002)

- a. Potensi anak untuk belajar di waktu kecil lebih besar dari pada ketika dewasa.
- b. Karena kebutuhan anak kepada permainan dan hiburan di waktu kecil lebih banyak dan besar di bandingkan ketika ia sudah dewasa.

C. Tinjauan Umum Tentang anak Usia Prasekolah

1. Pengertian anak prasekolah

Pengertian anak usia prasekolah adalah anak usia 3-5 tahun dimana pada masa ini anak telah mencapai perkembangan berbagai macam fungsi motorik dan di ikuti dengan perkembangan sosio emosional. Selain itu, inajinasi intelektual dan keinginan anak untuk mencari tahu dan bereksplorasi terhadap lingkungan juga berkembang pada usia dini.(Satyogroho, 2010). Anak merupakan individu yang bukan orang dewasa. Anak juga bukan merupakan harta benda yang dapat dinilai secara social ekonomi, anak adalah individu yang pada orang dewasa dan lingkungannya, dimana dapat memfasilitasi dalam memenuhi kebutuhan dasarnya dan untuk belajar mandiri(Supartini,2005).Menurut Snowman (sunarti,2001) ciri-ciri usia prasekolah di TK meliputi :

1. Umumnya anak pada usia ini memiliki teman satu atau dua sahabat, tetapi cepat terganti.
2. Kelompok bermain cenderung lebih kecil
3. Anak lebih mudah sering kali bermain bersebelahan dengan anak yang lebih besar

4. Pola yang bermain yang bervariasi sesuai dengan kelas sosial dan gender.
5. Telah menyadari pesan jenis kelamin.

Anak memiliki suatu ciri yang khas yaitu selalu tumbuh dan berkembang sejak saat konsepsi sampai berakhirnya masa remaja. Hal inilah yang membedakan anak dari orang dewasa. Jadi anak tidak bisa diidentikkan dengan dewasa dalam bentuk kecil. Ilmu perumbuhan dan perkembangan merupakan ilmu dasar kesehatan anak dan kedua istilah itu diartikan menjadi ilmu tumbuh kembang oleh karena meskipun merupakan ilmu yang berbeda, keduanya tidak berdiri sendiri, Tetapi saling berkaitan (Moersintowan,2002)

Anak usia pra sekolah yang berusia 3-5 tahun (Spartini,2004). Anak pra sekolah pada masa lima tahun pertama yang disebut *The Golden Years* pertumbuhan anak, Anak pada usia tersebut mempunyai potensi yang harus dioptimalkan segala aspek perkembangannya (Hurlock,1996 dalam Yusuf 2006)



Berkenaan dengan pertumbuhan fisik, anak usia TK masih perlu aktif melakukan berbagai aktivitas, ini sangat diperlukan baik bagi pengembangan otot-otot kecil maupun otot besar. Pertumbuhan fisik anak diharapkan dapat terjadi secara optimal karena secara langsung maupun tidak langsung akan mempengaruhi anak sehari-sehari. Secara langsung, pertumbuhan fisik anak akan menentukan keterampilannya dalam bergerak/bermain (Samsudin, 2005)

Sementara itu, secara tidak langsung, pertumbuhan dan perkembangan kemampuan fisik atau motorik anak akan mempengaruhi cara anak memandang


dirinya sendiri dan orang lain. Ini semua akan bercermin dari pola penyusunan diri anak secara umum, misalnya saja anak yang kurang terampil menendang bola akan cepat menyadari bahwa dirinya tidak dapat mengikuti permainan sepak bola, seperti yang dilakukan teman sebayanya. Hal ini menyebabkan anak menarik diri dari lingkungan teman-temanya (Syamsuddin, 2005)

Anak memerlukan kegiatan yang menyenangkan dalam proses pembelajaran. Bagi anak, bermain merupakan mempersiapkan diri untuk memasuki dunia selanjutnya dan merupakan cara untuk mengembangkan berbagai aspek perkembangan anak seperti aspek kognitif, sosial, emosi, dan fisik. Melalui kegiatan bermain dengan menggunakan media yang menarik, anak terstimulasi untuk berkembang dengan baik. Masa kanak-kanak merupakan masa paling awal dalam rentang kehidupan manusia. Masa ini merupakan perkembangan pada tahap-tahap selanjutnya. Masa kanak-kanak terbagi atas dua bagian yaitu masa kanak-kanak awal yang berlangsung dari lahir sampai enam tahun dan masa kanak-kanak akhir yang berlangsung dari enam tahun sampai tiga belas tahun pada anak perempuan dan empat belas tahun pada anak laki-laki. (Hurlock, 1997 dalam Elok 2009).



D. Kerangka Konsep

Kerangka konsep penelitian adalah suatu hubungan atau kaitan antara konsep satu terhadap konsep lainnya (setiadi, 2007). Kerangka konsep dibuat berdasarkan kerangka teori yang peneliti rumuskan sebagai berikut.:

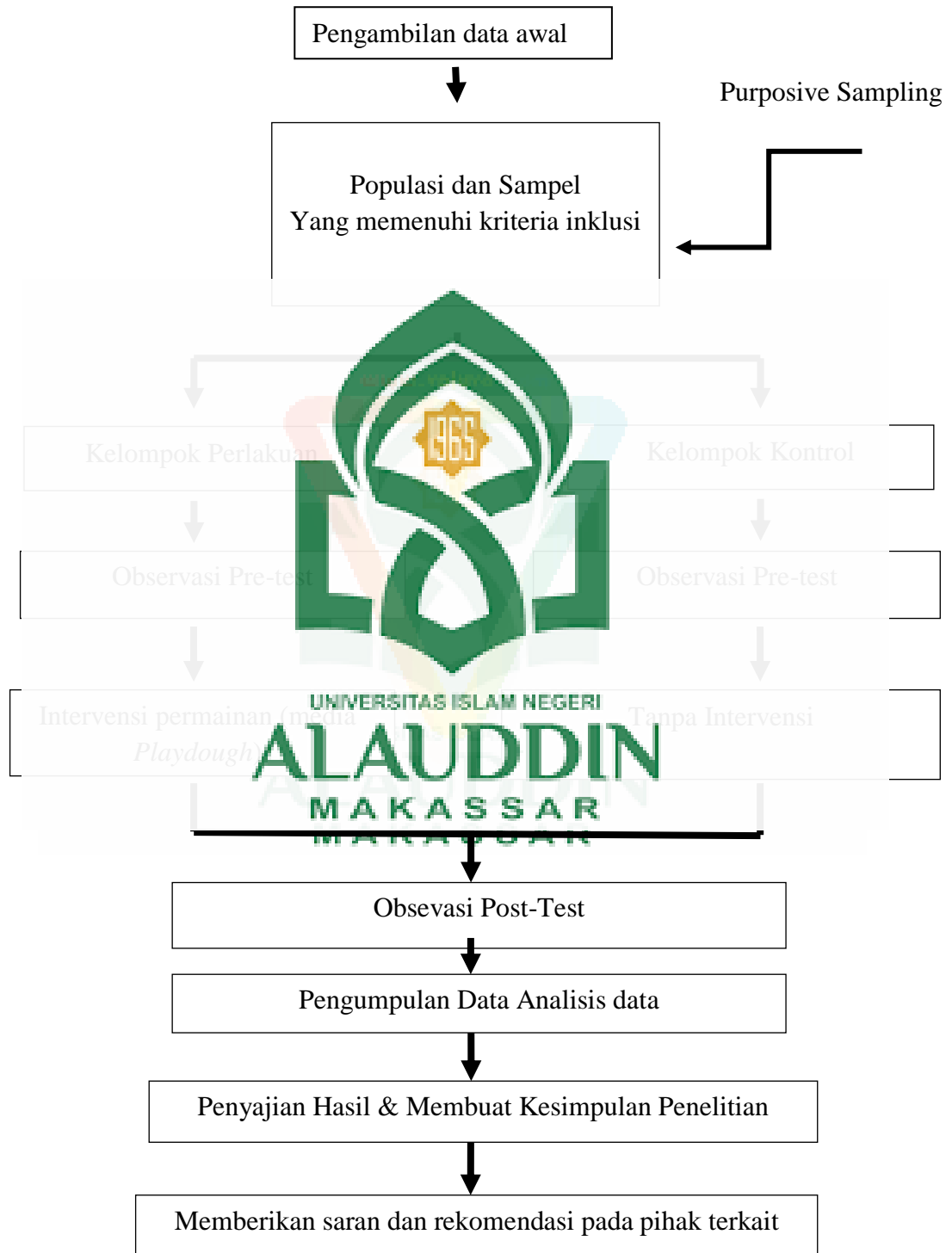


Gambar 2. Kerangka Konsep

Keterangan :

- | | | |
|------------------------------|---|---|
| variabel independen (Bebas) | : | □ |
| variabel dependen (Terikat) | : | ○ |
| variabel yang tidak diteliti | : | □ |

E. Kerangka Kerja



Gambar 3. Kerangka Kerja

BAB III

METODE PENELITIAN

A. Desain Penelitian

Penelitian ini merupakan penelitian eksperimental yaitu metode penelitian yang digunakan untuk mencari pengaruh permainan media playdough tertentu (perlakuan) dalam kondisi yang terkontrol. Bentuk desain penelitian ini adalah Quasi

eksperimental pada penelitian ini menggunakan jenis “pre test dan post test control group design” kemudian diukur dengan tes “post test” setelah perlakuan, sedangkan kelompok kontrol tanpa dilakukannya perlakuan sebagai pembandingan (Sugiono 2014)

Penelitian ini dilakukan untuk mengetahui pengaruh terapi permainan media playdough terhadap kemampuan motorik halus anak usia prsekolah:



Keterangan :

01 dan 02 : kelompok intervensi

03 dan 04 : kelompok kontrol

X : intervensi

_ : tidak ada intervensi

B. Tempat dan Waktu Penelitian**1. Tempat Penelitian**

Penelitian ini akan dilaksanakan di taman kanak-kanak mawar kabupaten Gowa.

2. Waktu Penelitian

Penelitian ini akan dilaksanakan pada tanggal 01-07 bulan Maret tahun 2016 jam 10:00.

C. Populasi dan Sampel**1. Populasi**

Populasi merupakan semua siswa yang akan diteliti dan memiliki

kesamaan karakteristik. Kesamaan karakteristik tersebut ditentukan berdasarkan pada sifat spesifik dari populasi yang ditentukan dengan kriteria inklusi atau ketentuan tertentu (Putra, 2012).

Populasi dalam penelitian ini adalah semua siswa usia prasekolah di taman kanak-kanak mawar kabupaten Gowa yang mengalami gangguan motorik halus sebanyak 116 anak.

2. Sampel

Sampel adalah sejumlah anggota yang dipilih atau diambil dari suatu populasi. Dalam penelitian keperawatan kriteria sampel meliputi kriteria inklusi dan eksklusi, dimana kriteria itu menentukan dapat dan tidaknya sampel tersebut digunakan (Notoatmodjo, 2010).

Adapun teknik pengambilan sampel yaitu dengan menggunakan rumus penentuan besar sampel:

Rumus:

Keterangan:

δ : Estimasi standar deviasi dari kedua kelompok = 12,99

$Z_{1-\alpha}$: Standar normal deviasi untuk $\alpha = 1,96$

$Z_{1-\beta}$: Standar normal deviasi untuk $\beta = 1,96$

μ_1 : Nilai mean kelompok kontrol yang didapat dari penelitian terdahulu = 57,37

μ_2 : Nilai mean kelompok perlakuan yang didapat dari penelitian terdahulu = 40,25

Dengan menggunakan rumus tersebut dapat ditentukan besar sampel yang akan diambil:

$$n = \frac{2 (12,99)^2 (1,96=1,28)}{(57,37-40,25)^2}$$

$$n = \frac{2(1,68,7401)(10,4976)}{293,094}$$

$$n = \frac{3,542.73214752}{293,0944}$$

$$n = 12$$

Jumlah sampel yang didapat adalah 12, untuk mengantisipasi kemungkinan adanya sampel yang drop out saat penelitian berlangsung, maka peneliti menambahkan 10% dari total jumlah sampel yang didapat, sehingga jumlah sampel yang didapat adalah 14. Adapun jumlah sampel yang diteliti adalah 28 orang yang dibagi menjadi 2 kelompok yaitu kelompok intervensi dan 14 orang kelompok kontrol

L. Teknik Pengambilan Sampel

1. Teknik Sampling

Teknik pengambilan sampel pada penelitian ini adalah teknik non probability *purpose sampling* yaitu dengan cara memilih sampel yang sesuai dengan tujuan penelitian dengan cara memilih sampel yang sesuai dengan yang dikehendaki peneliti, sehingga sampel tersebut dapat mewakili karakteristik populasi yang telah dikenal sebelumnya (Putra, 2012).

2. Kriteria Inklusi dan Eksklusi

a. Kriteria Inklusi

Kriteria inklusi adalah karakteristik umum subjek penelitian dari suatu populasi target dan terjangkau yang akan diteliti (Nursalam, 2008) yaitu:

- 1) Anak usia prasekolah yang tercatat sebagai taman kanak-kanak mawar dikabupaten Gowa.
- 2) Anak usia prasekolah dengan umur 3-5 tahun di taman kanak-kanak mawar kabupaten Gowa.
- 3) Orang tua bersedia dan menyetujui putra putrinya menjadi responden dengan konfirmasi dalam surat persetujuan.

4) Anak usia prasekolah yang mengalami gangguan motorik halus.

b. Kriteria Eksklusi

- 1) Anak usia prasekolah belum pernah menggunakan media playdough.
- 2) Anak usia prasekolah yang memiliki gangguan motorik halus.
- 3) Anak gangguan mental emosional.
- 4) Anak dengan penyakit kronis.
- 5) Anak yang terlibat dalam penelitian sebelumnya.

E. Pengumpulan Data

1. Sumber data

a. Data primer

Data primer adalah data yang diperoleh langsung dari responden, yaitu anak di taman kanak-kanak mawar kabupaten Gowa yang diberikan permainan (media *playdough*).



b. Data sekunder

Data sekunder adalah data yang diperoleh dari sumber lain, dalam hal ini peneliti mengambil data dari dokumentasi sekolah taman kanak-kanak mawar kabupaten Gowa.

2. Metode pengumpulan data

Metode pengumpulan data yang digunakan peneliti yaitu lembar observasi yang merupakan daftar pertanyaan atau pernyataan yang diberikan kepada responden dan diharapkan ada respon dari responden yang dapat dicapai tujuan penelitian.

3. Pengolahan dan Analisis Data

Berdasarkan pada lembar observasi yang diisi responden dan observasi yang telah dilakukan oleh peneliti selanjutnya akan dilakukan tabulasi data dan analisa data dengan menggunakan uji *faired test*. Adapun analisis data sebagai berikut:

a. Editing

Melihat apakah data yang sudah diinput sudah lengkap.

b. Coding

Mengklarifikasi jawaban dari responden menurut macamnya dengan member kode pada masing-masing jawaban menurut item pada lembar observasi.

c. Tabulasi

Setelah dilakukan pengkodean kemudian data dimasukkan kedalam tabel menurut sifat-sifat yang dimiliki yang sesuai dengan tujuan penelitian untuk memudahkan penganalisaan data.

d. Analisa statistik

Hasil jawaban atas pertanyaan lembar observasi diskoring dan kemudian dilakukan perbandingan nilai antara pre perlakuan dan post perlakuan kedalam satu tabel menurut sifat-sifat yang di miliki.

Anilisis data merupakan tindakan menginterpretasikan data yang didapat untuk dapat digambarkan dan dipahami. Analisis data berisi tentang penjelasan data pada masing-masing variabel yang diuji yang kemudian dideskripsikan. Penelitian ini menggunakan dua cara dalam menganalisis data yaitu analisis data univariat dan bivariat.

Analisis data univariat merupakan analisis data pada tiap variabelnya. Analisis data ini sebagai prosedur statistik yang bertujuan untuk mengetahui gambaran pada setiap variabel yang diuji. Analisis univariat digunakan untuk mengetahui gambaran statistik dengan menggunakan uji *T-test* dan *Independen T-test* dengan syarat apabila data yang diuji mendekati distribusi normal untuk mengetahui pengaruh terapi bermain (media *playdough*) terhadap kemampuan motorik dibandingkan kelompok control yang tidak diberikan intervensi (Sopiyudin, 2009).

F. Penyajian Data

Penyajian data disajikan dalam bentuk frekuensi tabel distribusi disertai penjelasan.

G. Instrumen Penelitian

Menurut Nursalam (2008), instrument yang digunakan untuk pengumpulan data adalah sebagai berikut :

1. Pengukuran observasi

Adapun pendekatan yang digunakan dalam penelitian ini yaitu pendekatan kuantitatif dilakukan untuk mengetahui terdapatnya bermain dan motorik halus anak selama pembelajaran permainan media playdough. Teknik dalam pengumpulan data dalam penelitian ini berupa observasi.

2. Alat ukur

Alat ukur yang digunakan untuk mengetahui permainan media playdough dan kemampuan motorik halus anak menggunakan *DDST* usia anak pra-sekolah (3-5 tahun). Untuk mengukur motorik halus terdiri dari 10 uji coba *DDST*.

Berdasarkan Dr. Soedjarto (1997) kemampuan motorik terdiri 4 sektor yaitu :

- a. Sektor Personal Sosial
- b. Sektor Bahasa
- c. Sektor Motorik kasar
- d. Sektor Motorik halus



Akan tetapi dalam penelitian ini hanya berfokus pada 1 sektor yaitu sektor motorik halus.

Instrumen pengukuran dengan menggunakan skala Guttmann yang dapat dinilai dengan 2 tingkatan yang terdiri dari :

1. Jika jawaban ya :2
2. Jika jawaban tidak :1

II .Pertimbangan Etik Penelitian

Penelitian ini menerapkan prinsip-prinsip penelitian sebagai upaya untuk melindungi hak responden dan memastikan proses penelitian. Suatu penelitian dikatakan etis ketika peneliti memenuhi dua syarat yaitu dapat dipertanggung jawabkan dan beretika. Penelitian ini sebagai upaya untuk melindungi hak dan (Sudjono,2010).

Secara internasional di negara-negara lain, prinsip dasar penerapan etik penelitian kesehatan adalah :

1. Prinsip menghormati otonomi manusia (Respect For Person)
 - a. Menghormati otonomi manusia Persetujuan menjaga kerahasiaan, identitas subyek, peneliti tidak akan mencantumkan nama subyek pada lembar pengumpulan data.
 - b. Perlindungan manusia dari ketergantungan dan dari penyalahgunaan Merupakan cara persetujuan antara peneliti dengan responden penelitian dengan memberikan lembar persetujuan (*informed consent*). Lembar persetujuan diberikan pada saat

melakukan pencarian atau pengumpulan data. *Informed consent* ini bertujuan setelah mendapat informasi yang jelas dan menandatangani formulir yang disediakan, bila subyek menerima untuk dilakukan penelitian dan bila subyek menolak, peneliti tidak memaksa dan tetap menghormati haknya.

2. Prinsip etik berbuat baik dan tidak merugikan (*Beneficience and non maleficience*)

3. Penelitian ini harus *reasonable* dan memenuhi persyaratan ilmiah dan peneliti harus mampu menilai dampak yang merugikan bagi subyek.

4. Prinsip Etik Kejujuran

5. Prinsip keadilan, memiliki kesetaraan dan adil.



BAB IV

HASIL DAN PEMBAHASAN

A. Gambaran umum lokasi penelitian

1. Visi Misi TK Mawar Somba Opu

Sekolah Taman bermain (TK) Mawar Somba Opu terletak di Jl. ABD. Muthalib Dg. Narang No. 70 Pao-Pao dengan nomor statistik taman bermain (TK) 002190301017 sekolah taman bermain ini dipimpin kepala sekolah oleh ibu Sumaena S.Pd. sekolah taman bermain ini memiliki visi dan misi sebagai berikut:

a. Visi sekolah

Menjadi Anak Didik dengan iman dan takwa Mawar Somba Opu menjadi insan yang beriman, bertakwa dan berbudi pekerti yang luhur sebagai pekerti bangsa.

b. Misi sekolah

1. Mewujudkan dan menampilkan hasil dalam pengembangan bahasa yang sistematis secara otentik dan kreatif dalam meningkatkan mutu anak didik.
2. Meningkatkan kemampuan berbahasa yang luhur mengemabangkan materi pelajaran.

2. Data Siswa

Jumlah siswa tahun ajaran 2015/2016 seluruhnya kelompok berjumlah 172 anak dengan rincian yaitu kelompok kelas A=17 orang, perempuan = 4 orang dan laki-laki = 13 orang kemudian kelompok B dibagi menjadi tiga kelas B1 =48 orang, B2 = 48 orang dengan B3 =55 orang dengan kelas B1 laki-laki = 20 orang, perempuan = 28 orang, B2 laki-laki = 22 orang, perempuan = 24 orang dan B3 laki-laki = 30 orang, perempuan 28 orang jadi jumlah 172 orang .

3. Data Guru

Jumlah tenaga guru sebanyak 7 orang guru ditaman bermain (TK) Mawar Somba Opu tidak tetap (honor) dikelompok A sejumlah 1 orang dan dikelompok B dibagi menjadi tiga kelas B1 = 3 orang guru, B2 = 3 orang guru, B3 = 3 orang guru, pembina 1 orang, ketua dewan komite 1 orang, perpustakaan 1 orang, Tata usaha 1 orang, tenaga servis 1 orang dan 1 orang honor penjaga taman bermain.

4. Data Sarana

Taman bermain (TK) Mawar Somba Opu didirikan pada tahun 1999 dan sekarang berusia 16 tahun. Taman bermain ini memiliki luas area 1142 m² dikelilingi pagar tembok sepanjang 600 meter. Terdapat bangunan 12 meter, bangunan kelompok A luas ruangan 10 meter dan kelompok B B1 luas ruangan 5 meter, B2 luas ruangan 5 meter dan B3 luas ruangan 5 meter.


B. Hasil Penelitian

Desain penelitian yang digunakan dalam penelitian ini eksperimental yaitu metode penelitian yang mencari pengaruh permainan media playdough tertentu (perlakuan) dalam kondisi yang terkontrol. Bentuk desain penelitian ini adalah Quasi eksperimental pada penelitian ini mengambil jenis “pre test dan post test control group design” kemudian diukur dengan post test” setelah perlakuan, sedangkan kelompok kontrol tanpa dilakukan perlakuan. Pengujian sebab akibat dengan cara membandingkan hasil pre test dengan post test, penelitian ini dilaksanakan di wilayah TK Mawar Daerah Pao-Pao Kabupaten Gowa dari tanggal 01-07 Maret Tahun 2016 Diruangan Kelas TK. Responden pada penelitian ini adalah anak usia prasekolah (3-5 tahun) berjumlah

28 orang diaman terdiri dari 14 orang kelompok perlakuan dan 14 orang tanpa perlakuan pengambilan sample purpose sampling. Data *pre test* dan *post test* melakukan (intervensi) diambil melalui observasi yang langsung dilakukan pada responden dan terlebih dahulu *pre test* kemudian diberikan *post test* dalam bentuk terapi bermain playdough dan data *pre test* dan *post test* tanpa intervensi (kontrol) diambil melalui observasi langsung dilakukan terlebih dahulu *pre test* dan *post test*, maka data tersebut disusun menjadi tabel data dan diolah dengan menggunakan komputer program SPSS 21, data yang diperoleh kemudian dilakukan analisa data univariat menggunakan uji statistik dengan tingkat kebermaknaan menggunakan uji *paired test* dan *independent T test*. Berdasarkan pengelolaan data tersebut, disusun hasil yang diperoleh dilihat dari variabel sebagai berikut:

1. Karakteristik Responden

a. Umur



Umur	Kelompok Intervensi		Kelompok Kontrol	
	Frekuensi (n)	Persentase (%)	Frekuensi (n)	Persentase (%)
3	3	21,4	5	35,7
4	8	57	5	35,7
5	3	21,4	4	28,6
Jumlah	14	100.0	14	100.0

Sumber : data primer 2016

Berdasarkan Tabel 5.1 menunjukkan bahwa jumlah pada kelompok intervensi TK Mawar Somba Opu yang terbanyak pada umur 4 tahun yaitu sebanyak 8 orang (57%) dan yang terendah pada umur 3 dan 5 tahun yaitu masing-masing sebanyak 3 orang (21,4%). Sedangkan pada kelompok kontrol TK

Mawar Opu yang terbanyak pada umur 3 tahun yaitu sebanyak 5 orang (35%) dan umur 4 tahun yaitu sebanyak 5 orang (35%) yang terendah pada umur 5 tahun sebanyak 4 orang (28,6%).

b. Jenis Kelamin

Jenis Kelamin adalah perbedaan bentuk, sifat, dan fungsi biologi laki-laki dan perempuan yang menentukan perbedaan peran mereka dalam menyelenggarakan upaya meneruskan garis keturunan.

Distribusi Jenis Kelamin pada Kelompok Intervensi dan Kelompok Kontrol

Jenis kelamin	Kelompok Intervensi		Kelompok Kontrol	
	Frekuensi (n)	Persentase (%)	Frekuensi (n)	Persentase (%)
Laki-laki	7	50,0	3	21,4
Perempuan	7	50,0	11	78,6
Jumlah	14	100,0	14	100,0

Sumber : data primer 2016

Berdasarkan Tabel 1, menunjukkan bahwa pada kelompok intervensi yang berjenis kelamin laki-laki sebanyak 7 orang (50,0%) dan perempuan sebanyak 7 orang (50,0%). Sedangkan pada kelompok kontrol yang berjenis kelamin laki-laki sebanyak 3 orang (21,4%) dan perempuan sebanyak 11 orang (78,6%).




2. Analisis Univariat

a. Kemampuan Motorik Halus Anak Pada Kelompok intervensi

Tabel 4.3
Distribusi kemampuan motorik halus anak sebelum intervensi dan kontrol
Pengaruh Terapi bermain media playdough di Wilayah TK Mawar
Kab.Gow Tahun 2016

No	Pertanyaan	Sebelum Intervensi Dan Kontrol							
		Intervensi				Kontrol			
		Ya		Tidak		Ya		Tidak	
		n	%	N	%	n	%	n	%
1.	Menggoyangkan ibu ibu jari	14	100	0	0	7	50	7	50
2.	Menira dari kubus	5	36,7	3	21,4	11	78,6	3	21,4
3.	Meniru garis vertical	14	100	0	0	14	100	0	0
4.	Memilih garis yang lebih panjang	1	7,1	13	92,9	1	7,1	13	92,9
5.	Mencontoh .	8	57,1	6	42,9	4	28,6	10	71,4
6.	Menggambar orang tiga bagian	4	28,6	10	71,4	1	7,1	13	92,9
7.	Mencontoh 	7	50	7	50	4	28,6	10	71,4
8.	Mencontoh 	5	35,7	9	64,3	3	21,4	11	78,6
9.	Menggambar orang 6 bagian	2	14,3	12	85,7	2	14,3	12	85,7
10.	Mencontoh ditunjukkan 	5	35,7	9	64,3	5	35,7	9	64,3

Sumber: Data primer

kelompok intervensi *pre test* dalam penilaian kemampuan motorik halus anak sebelum diberi terapi permainan media plyadough dari 14 anak usia prasekolah yaitu mencapai 100% menggoyangkan ibu jari, 36,7% menira dari kubus, 21,4%meniru garis vertical, 14,3% memilih garis yang lebih panjang, 57,1%mencontoh. , 28,6% menggambar orang tiga bagian, 50% mencontoh , 50% mencontoh , 14,3% menggambar orang 6 bagian, 57,1%mencontoh ditunjukkan 

kelompok kontrol *pre test* dalam penilaian kemampuan motorik halus anak sebelum diberi tanpa terapi permainan media plyadough dari 14 anak usia

prasekolah yaitu mencapai 50% menggoyangkan ibu jari, 21,4% menira dari kubus, 0% meniru garis vertical, 7,1% memilih garis yang lebih panjang, 28,6% mencontoh. , 7,1% menggambar orang tiga bagian, 28,6% mencontoh \bigcirc ,21,4% mencontoh \square ,14,3% menggambar orang 6 bagian, 35,7 % mencontoh ditunjukkan. \square

b. kemampuan motorik halus intervensi yang mampu dan kurang

Tabel 4.4
Distribusi frekuensi respon jawaban kemampuan motorik halus anak pre-post intervensi permainan media playdough Mawar Kab.Gowa

Kemampuan motorik halus anak	Post test	
	n	%
Mampu	14	100
Kurang	0	0
Total	14	100

Sumber: data primer 2016

Berdasarkan tabel 4.4 menunjukkan kemampuan motorik halus anak sebelum terapi permainan media playdough sebanyak 9 orang (64,3%) dan kemampuan mampu untuk kelompok intervensi 5 orang (35,7%). Kemampuan motorik halus anak setelah terapi permainan media playdough. Kemampuan mampu untuk kelompok intervensi 14 orang (100%) dan kemampuan kurang mampu 0 orang (0,0%).

c. Kemampuan Motorik Halus Anak Pada Kelompok kontrol

Tabel 4.5

**Distribusi kemampuan motorik halus anak setelah intervensi dan kontrol
Pengaruh Terapi bermain media playdough di Wilayah TK Mawar
Kab.Gowa Tahun 2016**

No	Pertanyaan	Setelah Intervensi dan Kontrol									
		Intervensi				Kontrol					
		Ya		Tidak		Ya		Tidak			
		N	%	n	%	n	%	n	%		
1.	Menggoyangkan ibu jari	14	100	0	0	7	50	7	50		
2.	Menira dari kubus				14,3	3	21,4	11	78,6		
3.	Meniru garis vertical				35,7	0	0	14	100		
4.	Memilih garis yang lebih panjang				35,7	1	7,1	13	92,9		
5.	Mencontoh .				0	4	28,6	10	71,4		
6.	Menggambar orang tiga bagian				7,1	1	7,1	13	92,9		
7.	Mencontoh ○				0	4	28,6	10	71,4		
8.	Mencontoh □				100	3	21,4	11	78,6		
9.	Menggambar orang 6 bagian				50	2	14,3	12	85,7		
10.	Mencontoh ditunjukkan □				14,3	3	21,4	5	35,7	9	64,3

Sumber : data primer 2016

kelompok kontrol kemampuan motorik halus

anak setelah diberi tanpa terapi permainan media playdough dari 14 anak usia prasekolah yaitu mencapai 50% menggoyangkan ibu jari, 21,4% menira dari kubus, 0% meniru garis vertical, 7,1% memilih garis yang lebih panjang, 28,6% mencontoh. , 7,1% menggambar orang tiga bagian, 28,6% mencontoh ○, 21,4% mencontoh □, 14,3% menggambar orang 6 bagian, 35,7 % mencontoh ditunjukkan □

kelompok intervensi *post test* dalam kemampuan motorik halus anak setelah diberi terapi permainan media playdough dari 14 anak usia prasekolah yaitu mencapai 100% menggoyangkan ibu jari, 85,7% menirah dari kubus,

64,3% meniru garis vertical, 64,3% memilih garis yang lebih panjang, 100% mencontoh., 42,9% menggambar orang tiga bagian, 100% mencontoh, 100% mencontoh \bigcirc , 50% menggambar orang 6 bagian, 78,6% mencontoh ditunjukkan \square

d. Kemampuan motorik halus yang mampu dan kurang pada kelompok kontrol

Tabel 4.6

Distribusi frekuensi responden berdasarkan kemampuan motorik halus anak pre-post test diwiskah TK Mawar Kab.Gowa

Kemampuan motorik halus anak	Kelompok Kontrol	
	n	%
Mampu	2	14,3
Kurang	12	85,7
Total	14	100

Sumber : data primer 20...

Berdasarkan tabel 4.6 menunjukkan kemampuan motorik halus anak sebelum tanpa terapi permainan media playdough. Kemampuan kurang untuk kelompok kontrol sebelum tanpa terapi permainan media playdough 12 orang (85,7%) dan kemampuan mampu untuk kelompok kontrol 0 orang (0,0%). Kemampuan motorik halus anak setelah tanpa terapi permainan media playdough. Kemampuan mampu untuk kelompok kontrol 2 orang (14,3%) dan kemampuan kurang mampu 12 orang (85,7%)

3. Analisis Bivariat

Analisis bivariat dilakukan untuk mengetahui pengaruh variabel independen (permainan media playdough) dengan variabel dependen (Kemampuan motorik halus) ditunjukkan dengan nilai $p < 0,05$. Selanjutnya untuk mengetahui apakah data penelitian terdistribusi normal pada data sebelum dan sesudah diberi intervensi permainan media playdough, maka uji normalitas pada

penelitian ini menggunakan *Shapiro-Wilk Test*. Uji ini digunakan karena sampel yang diteliti kurang dari atau sama dengan 50 (Rahman, 2015). Setelah dilakukan uji normalitas dengan menggunakan uji *Shapiro Wilk* menunjukkan bahwa data berdistribusi normal. Uji perbandingan kemampuan motorik halus pre-test dan post-test untuk masing-masing kelompok perlakuan dan kelompok kontrol yang digunakan adalah *Paired Sampel T-Test*. Sedangkan Uji perbandingan kemampuan motorik halus Pre-test dan post-test untuk kelompok perlakuan dengan kelompok kontrol yang digunakan adalah *independent Sampel T-test*.

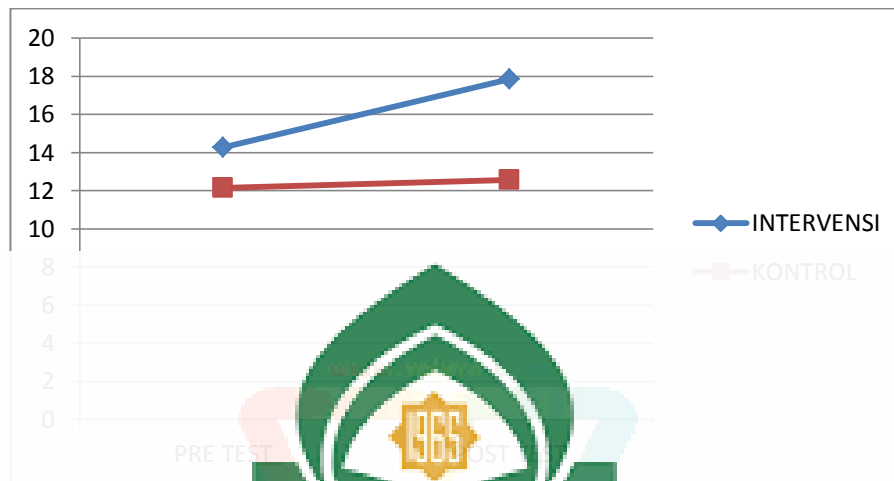
Hasil Uji Perbandingan Kemampuan Motorik Halus Pre-Test dan Post-Test pada Kelompok Perlakuan dan Kelompok Kontrol (independent T-test)

Kelompok kemampuan mototrik halus	Pre	Post Test	P
Intervensi	142.857 12.1429	178.571 1.34246	.77033
Kontrol	12.1429	12.5714	0.165

Sumber: independent T-test, 2016

Berdasarkan tabel di atas, uji statistik *independent T-test* pada pre test dan post-test kelompok perlakuan didapatkan $p = 0,000$ atau $p < 0,05$ berarti terdapat perbedaan bermakna skor kemampuan motorik halus pada pre test kelompok perlakuan dengan post test kelompok perlakuan, uji statistik *Paired T-Test* pada pre test dan post test kelompok kontrol didapatkan $p = 0,165$ atau $p > 0,05$ berarti tidak terdapat perbedaan bermakna skor kemampuan motorik halus pada pre test kelompok kontrol dengan post test kelompok kontrol.

Grafik 4.1
Grafik Perbedaan Pre-Post Test Intervensi Dan Pre Post Kontrol
pada kemampuan motorik halus anak usia prasekolah di TK Mawar
Kab.Gowa Tahun 2016






Sumber : data primer 2016

Berdasarkan grafik di atas, terlihat bahwa kemampuan motorik halus intervensi anak sebelum dan sesudah permainan media playdough. Kemampuan motorik halus pre test 14.3571, kemampuan motorik halus post test 17.8571, kemampuan motorik halus kontrol pre test 12.1429, kemampuan motorik halus kontrol post test 12.5714

C. Pembahasan Hasil dan Analisa Data

Berdasarkan analisa data uji *paired Sample T-Test* diperoleh nilai $p=0,00$ lebih besar nilai $p=0,05$ maka H_0 ditolak dan menerima H_a , artinya ada pengaruh permainan media playdough terhadap kemampuan motorik halus anak di TK Mawar Kabupaten Gowa tahun pelajaran 2015/2016. Hal ini dikarenakan pada permainan media playdough dapat melatih kemampuan motorik halus terutama pada koordinasi mata dan tangan anak menjadi lebih baik. Kemampuan motorik halus anak berkembang dengan optimal karena permainan media playdough

berjalan dengan efektif dan maksimal. Dalam permainan media playdough ini kemampuan motorik halus anak dengan menggunakan DDST menggoyangkan ibu jari, menira dari kubus, meniru garis vertical, memilih garis yang lebih panjang, mencontoh., menggambar orang tiga bagian, mencontoh , mencontoh , menggambar orang 6 bagian serta dapat mencontoh  ditunjukkan

Penelitian ini mendukung penelitian terdahulu (Sri Lestari 2014) dengan judul pengembangan kemampuan motorik melalui permainan media playdough pada anak kelompok B di KBH Al-Mubaraqah Karangnongko Klaten Tahun Pelajaran 2013/2014 didapatkan hasil ada peningkatan kemampuan motorik melalui permainan media playdough dan sesudah permainan media playdough terbukti dari skor t-test ($t = 2,86249$) yang signifikan $= 0,05$, penelitian yang dilakukan oleh Sri Lestari (2014) dengan judul Hubungan stimulus terhadap perkembangan motorik halus pada anak prasekolah (3-5 tahun) di paud Al-mubaraqah ampang kec.kuraji tahun 2011 . dan juga penelitian (Ni Wayan Sudiasih 2014) yang berjudul Penerapan metode pemberian tugas berbantuan media playdough untuk meningkatkan kemampuan motorik halus didapatkan hasil ada peningkatan kemampuan motorik halus sebelum dan setelah tugas perbantuan media playdough sebesar 11,67%.

1. Kelompok intervensi

Kelompok intervensi ini adalah kemampuan motorik halus anak yang diberikan terapi permainan media playdough. Berdasarkan hasil penelitian ini

diperoleh bahwa kemampuan motorik halus anak sebelum terapi permainan media playdough dilakukan diperoleh bahwa kemampuan kurang sebanyak 9 orang (64,3%) dan kemampuan mampu sebanyak 5 orang (35,7%). Hal ini disebabkan kemampuan motorik halus anak masih banyak yang kurang mampu. Tingkat kemampuan motorik halus anak setelah diperoleh setelah terapi permainan media playdough kemampuan mampu sebanyak 14 orang (100,0%). Hal ini disebabkan karena anak prasekolah diberikan terapi permainan media playdough sehingga kemampuan motorik halus anak setelah itu 100% benar disbanding dengan sebelum terapi permainan media playdough.

Pada anak-anak kecil, bermain dipisahkan perkembangan dari dunianya dan merupakan salah satu kebutuhan agar dapat tumbuh dan berkembang secara optimal. Bermain merupakan kegiatan yang menyenangkan dalam proses pembelajaran. Bagi anak-anak, bermain merupakan sarana untuk belajar bagi mereka. Bermain merupakan salah satu cara bagi anak-anak untuk memasuki dunia selanjutnya dan mengembangkan berbagai aspek kemampuan anak seperti motorik, sosial, emosi, dan fisik (Alimul A.H 2008).

Anak akan mudah mengungkapkan perasaan melalui bermain, menghilangkan rasa takut bermain dengan teman sebaya. Maka dari itu untuk mengatasi perkembangan motorik halus anak diperlukan peran orang tua atau guru disekolah dalam memberikan perhatian secara maksimal yaitu salah satunya dengan memberikan permainan untuk meningkatkan kemampuan motorik halus anak, karena bagi anak khususnya bagi prasekolah sangatlah penting diberikan permainan media playdough sehingga anak merasa senang dan meningkatkan



kemampuan motorik jiwanya juga menjadi tenang. Misalnya permainan media playdough yang terbuat dari adonan terigu, permainan ini dapat dilakukan secara sendiri maupun berkelompok yang akan meningkatkan interaksi motorik halus anak. Dalam kelompok maupun sendiri anak akan saling menghargai, saling membantu dan berdiskusi satu sama lain (Ismail, 2007).

Namun terdapat 9 orang anak yang kemampuan motorik halusnya tetap sebelum dan sesudah terapi media playdough. Hal ini dapat disebabkan karena gangguan perkembangan anak yang ada di kelas ini. 9 anak ini diantaranya ada yang baru berusia 3 tahun yang belum ada pergaulan dengan teman sebayanya masih sangat terbatas. Selain itu, wawacara dari orang tua anak, ada anak yang kurang bergaul dengan teman sebayanya dikarenakan orang tua si anak sangat berhati-hati dalam memilih pergaulan bahkan dalam pergaulannya sangat dibatasi. Anak tidak diajarkan bermain bebas kecuali dengan pemantauan orang tua.

Sebagaimana dalam wawancara yang menyatakan anak yang sulit untuk mengembangkan hubungan yang suportif dengan teman sebayanya, digambarkan sebagai anak yang agresif, cenderung tidak peka, tidak peduli, egois ataupun sangat mementingkan egoismenya sendiri, banyak teman sebayanya yang tidak menyukai kehadirannya. Kasus-kasus yang ekstrim mungkin bahkan menunjukkan tingkah laku anti motorik seperti tidak jujur, pencurian, penghinaan, pemerkosaan, pembunuhan dan bentuk kejahatan lain.

Anak yang malas untuk bergabung dengan teman sebayanya karena sering kali diejek oleh teman-temannya, nantinya akan menjadi anak yang pemalu dan



kurang percaya diri. Anak tersebut tertekan dengan keadaan yang dialaminya, dia tidak bisa menghadapi situasi yang menekan serta kurang mampu menghadapi konflik dengan teman-temannya karena dia tidak mempunyai keterampilan untuk menghadapi konflik tersebut. Anak –anak yang disebutkan diatas adalah anak yang mengalami hambatan dalam mengembangkan kecerdasan interpersonalnya seperti yang telah ditegaskan oleh Howard Gardner dengan teori multiple intelligencinya, dimana kecerdasan interpersonal merupakan salah satu jenis dari delapan kecerdasan yang dikenalkan (Safar 2005).

Sebagian besar interaksi sosial pada masa kanak-kanak melibatkan permainan. Karena itu, perkembangan motorik dengan teman sebaya dalam masa ini terjadi dalam bermain. Permainan bukan hanya terkait dengan alat-alat permainan, kawan bermain, dan lingkungan bermain hidup, tetapi terdapat hal-hal yang jauh lebih kompleks didalamnya. Fungsi bermain pada anak salah satunya adalah untuk meningkatkan kecerdasan anak. Sejak masa awal anak-anak, bayi telah menunjukkan minat dan kesenangan terhadap orang lain, terutama terhadap ibu, dengan bermain, Anak akan mengembangkan dan memperluas motoriknya, belajar untuk mengantisipasi persoalan yang timbul, mengenal nilai-nilai moral dan etika, belajar mengenal apa yang salah dan yang benar, serta bertanggung jawab terhadap sesuatu yang diperbuatnya (ismail 2007).

Manusia adalah bersaudara, sehingga sudah seharusnya kita dapat menjalin hubungan yang baik dengan sesama orang mu'min. Dalam surat Ali Imran ayat 103 disebutkan :



وَأَعْتَصِمُوا بِحَبْلِ اللَّهِ جَمِيعًا وَلَا تَفَرَّقُوا ۗ وَاذْكُرُوا نِعْمَتَ اللَّهِ عَلَيْكُمْ إِذْ كُنْتُمْ أَعْدَاءً فَأَلَّفَ بَيْنَ قُلُوبِكُمْ فَأَصْبَحْتُمْ بِنِعْمَتِهِ إِخْوَانًا وَكُنْتُمْ عَلَىٰ شَفَا حُفْرَةٍ مِّنَ النَّارِ فَأَنْقَذَكُم مِّنْهَا ۚ كَذَٰلِكَ يُبَيِّنُ اللَّهُ لَكُمْ ءَايَاتِهِ لَعَلَّكُمْ يَهْتَدُونَ ﴿١٠٣﴾ .

Terjemahnya :

“dan berpanglah kamu kepada tali (agama) Allah, dan jaganlah kamu bercerai berai, dan ingatlah akan nikmat Allah kepadamu ketika kamu dahulu (masa jahiliyah) bermusuh-musuhan, Maka Allah mempersatukan hatimu, lalu menjadilah kamu karena nikmat Allah, orang-orang yang beriman, lalu Allah menyalamatkan kamu, dan kamu telah ditepi jurang neraka, lalu Allah menyelamatkan kamu dari sana. Demikianlah Allah menerangkan ayat-ayat-Nya kepadamu agar kamu mendapatkan petunjuk”. (QS. Ali Imran:103).

Ayat diatas menjelaskan bahwa Allah memiliki keterampilan dalam

berkomunikasi menunjukkan tingkat kecerdasan yang didalam Al-Quran sendiri

ki a banyak menemukan tuntutan yang baik dalam etika berkomunikasi. Salah

satunya yaitu menggunakan bahasa yang mudah dimengerti. Aktivitas bermain

memiliki pengaruh yang signifikan terhadap anak-anak, utamanya yaitu dorongan

yang berkomunikasi agar dapat bermain dengan baik bersama dengan anak yang

lain, anak harus belajar berkomunikasi, dalam arti mereka dapat mengerti dan

sebaliknya, mereka harus mengerti apa yang dikomunikasikan oleh orang lain,

kemudian belajar bermasyarakat dengan bermain dengan anak lain bagaimana

menghadapi dan memecahkan masalah yang timbul dalam hubungan mereka.

Menurut Asumsi penelitian bahwa ada perbedaan sebelum diberikan terapi

permainan media playdough dan setelah diberikan terapi permainan media

playdough dapat dilihat bahwa setelah diberika terapi media playdough mampu

terdapat 14 orang (100%) anak yang kemampuan motoriknya mampu diantara 14

orang yang diuji. Hal ini membuktikan bahwa anak yang mampu setelah diberikan terapi permainan media playdough lebih banyak dibandingkan dengan sebelum terapi permainan media playdough.

Ada 9 orang anak yang motorik halusnya tetap sebelum dan setelah terapi permainan media playdough. Hal ini dapat dikarenakan faktor pola asuh orang tua yang berdampak pada personal anak. Setelah observasi dan wawancara dari orang tua anak si anak sangat berhati-hati dalam menjaga anaknya, bahkan dalam pergaulannya sangat dibatasi. Anak tidak diperbolehkan dalam pergaulannya sangat dibatasi. Anak tidak diperbolehkan kecuali dengan pemantauan orang tuanya.

Namun secara keseluruhan hasil di analisis uji *independent T-test* menunjukkan $p=0,000 < \alpha=0,05$ yang menunjukkan bahwa ada pengaruh permainan media playdough yang signifikan terhadap kemampuan motorik halus anak usia prasekolah di kelas awal.

2. Kelompok kontrol

Kelompok kontrol pada penelitian ini adalah anak prasekolah yang tidak diberikan terapi permainan media playdough. Pada penelitian ini kemampuan motorik halus sebelum terapi permainan media playdough diperoleh bahwa kemampuan kurang untuk kelompok kontrol sebanyak 14 orang (100,0%). Dan mampu 0 orang (0,0%). Tingkat kemampuan motorik halus anak diperoleh sebanyak 2 orang (14,3%) dan kurang mampu 12 orang (85,7%). Hal ini disebabkan semua anak pada kelompok kontrol mempunyai kemampuan motorik halus dibawah kemampuan anak pada kelompok intervensi. Dengan demikian kemampuan



motorik halus anak yang diberikan perlakuan dengan permainan media playdough lebih baik dari pada kemampuan motorik halus tanpa diberikan perlakuan dengan permainan playdough yaitu dengan metode tanpa permainan media playdough. Hal ini mendukung hipotesis yang menyatakan bahwa ada pengaruh permainan media playdough terhadap kemampuan motorik halus anak usia prasekolah di Wilayah Tk Mawar Somba Opu tahun pelajaran 2015/2016.

Hurlock (2008) menyebutkan ada delapan faktor yang mempengaruhi permainan anak salah satunya adalah keterampilan motorik permainan anak pada setiap usia melibatkan kordinasi motorik yang akan dilakukan dan waktu bermainnya bergantung pada kemampuan mereka. Pengendalian motorik yang baik memungkinkan keterlibatan bermain.

Perkembangan motorik sangatlah penting. Melalui keterampilan motorik, anak dapat menunjukan dirinya dan memperoleh perasaan senang. Seperti anak-anak yang memiliki keterampilan memainkan boneka, melukis, menggambar, atau memainkan alat-alat permainan. Melalui keterampilan motorik, anak dapat beranjak dari kondisi tidak berdaya pada bulan-bulan pertama dalam kehidupannya, ke kondisi yang independent. Anak dapat bergerak dari satu tempat ke tempat lainya dan dapat berbuat sendiri untuk dirinya. Kondisi ini akan menunjang perkembangan rasa percaya diri. Melalui perkembangan motorik, anak dapat menyesuaikan dirinya dengan lingkungan sekolah. Pada usia prasekolah atau usia kelas-kelas awal sekolah dasar, anak sudah dapat dilatih menulis, menggambar, melukis, dan berbaris-barbaris, melalui perkembangan motorik yang normal memungkinkan anak dapat



bermain atau bergaul dengan teman sebayanya, sedangkan yang tidak normal akan menghambat anak untuk dapat bergaul dengan teman sebayanya bahkan dia akan terkucilkan atau menjadi anak yang *fringer* (terpinggirkan). Perkembangan Keterampilan motorik sangat penting bagi perkembangan *self-concept* atau kepribadian anak (Hurlock,2008).

Namun pada kelompok kontrol masih ada anak 12 orang yang motorik halusnya tetap. Hal ini dapat disebabkan faktor pola asuh orang tua yang berdampak pada motorik anak. Selain itu, interaksi antara si anak dan orang tua si anak, anak yang motoriknya tidak berkembang karena keterbatasan bermain dari orang tuanya. Orang tua yang kurang kreatif yang dapat menstimulus perkembangan motorik halusnya. Anak yang melakukan permainan dibandingkan dengan anak yang tidak bermain. Orang tua anak kurang pengetahuan tentang perkembangan motorik halus anak, orang tua tidak mengetahui bahwa keterampilan motorik halus anak dapat meningkatkan kemampuan anak menggunakan otot-otot kecil jari-jari tangan misalnya dan bermain media playdough. Dengan bermain media playdough tanpa disadari anak akan meningkat kemampuan motorik dengan menggunakan jari-jari tanganya.

Sebagai teori Hurlock yang menyatakan bahwa selain faktor kelainan didalam tubuh si anak, keterlambatan perkembangan motorik anak juga bisa disebabkan oleh sedikitnya rangsangan yang diterima si kecil baik oleh pengasuh, orang tua atau melalui mainannya. Pola asuh dari orang tua juga berpengaruh, orang tua yang sangat berhati-hati atau protektif bisa berkontribusi terhadap keterlambatan motorik anak, seperti tidak membiarkan anak bermain dengan bebas.

Tidak ada atau kurangnya pengalaman yang dialami anak terutama usia prasekolah bisa menyebabkan keterlambatan perkembangan motorik baik yang ringan maupun signifikan jika keterlambatan ini tidak segera diatasi, cenderung akan di ikuti oleh keterlambatan motorik visual, motorik halus atau komunikasi, Namun jika penyebab keterlambatan akibat kondisi penyakit tertentu, maka orang tua sebaiknya melakukan pemeriksaan ke dokter agar bisa dideteksi secara dini sehingga dapat dilakukan terapi untuk mengatasinya (Detk,2009).

Bermain sangat penting bagi perkembangan motorik anak. Pada anak usia 3-5 tahun, anak sangat menyukai permainan yang mengandung bahaya, seperti melompat dari tembok yang tinggi. Pada usia 5 tahun koordinasi gerakan motorik halus anak sangat sempurna. Pada usia 5 tahun koordinasi gerakan motorik kasar anak sudah hampir sempurna. Walaupun demikian anak usia ini kadang-kadang mengalami kesulitan dalam bermain balok-balok menjadi susunan yang tinggi oleh keinginan anak untuk menyusun balok sedemikian tinggi kadang-kadang meruntungkan itu bangunan itu sendiri (Detk 2009).



Menurut Asumsi penelitian bahwa ada perbedaan sebelum tanpa diberikan terapi permainan media playdough dan setelah tanpa diberikan bermain media playdough dapat dilihat bahwa setelah tanpa diberikan bermain media playdough terdapat 2 (14,3%) orang anak yang motorik halusnya mampu diantara 14 orang anak yang diuji. Hal ini membuktikan bahwa anak yang meningkat setelah tanpa permainan media playdough lebih banyak dibandingkan dengan anak yang sebelumnya.

Ada 12 orang anak yang motorik halusnya tidak meningkat. Hal ini dapat dikarenakan faktor pola asuh orang tua yang berdampak pada motorik anak. Setelah observasi si anak dan wawancara langsung dengan orang tua si anak. Anak-anak yang motorik halusnya tidak meningkat ini mengalami keterbatasan bermain dari orang tuanya. Jarang membelikan anak-anaknya mainan yang dapat menstimulus perkembangan anak permainan media playdough dan menyusun balok dan lain-lainnya. Sehingga perkembangan motoriknya lambat terutama perkembangan motoriknya.

Namun secara keseluruhan uji *independent sample test* menunjukkan hasil $p=0,165 < \alpha=0,05$ yang berarti tidak ada pengaruh tanpa bermain media playdough yang signifikan terhadap kemampuan motorik halus anak usia prasekolah di W.

E. Keterbatasan Peneliti

Beberapa keterbatasan penelitian yang dihadapi sebagai berikut :

1. Keterbatasan peneliti

Penelitian merupakan peneliti pemula yang masih asing dengan penelitian sehingga masih banyak hal yang harus dipelajari bersamaan dengan jalannya penelitian. Luasnya daerah penelitian dengan berbagai kendala yang ditemui dan keterbatasan tenaga dari peneliti secara langsung dan tidak langsung.

2. Keterbatasan sample

Sample yang ideal minimal 14 dan maksimal tidak terbatas, peneliti mengambil sample minimal karena selain responden yang hanya beberapa yang bersedia menjadi responden.

3. Keterbatasan Analisa Data

Analisa data yang digunakan yaitu univariat dan bivariat, pada analisa bivariat masih terdapat beberapa anak yang kurang mampu dalam perkembangannya, dikarenakan dalam penelitian ini jenis kelamin dan usia anak tidak homogen, sehingga perkembangannya sangat berbeda satu sama lain.



BAB V

KESIMPULAN DAN SARAN

A. Kesimpulan

1. Didapatkan bahwa rata-rata kemampuan motorik halus anak usia prasekolah sebelum permainan media playdough pada kelompok perlakuan adalah 14,28 sedangkan rata-rata kemampuan motorik halus anak usia prasekolah pada kelompok kontrol adalah 12,14.
2. Didapatkan bahwa rata-rata kemampuan motorik halus anak usia sekolah setelah permainan media playdough kelompok perlakuan adalah 17,8571, sedangkan rata-rata kemampuan anak usia sekolah pada kelompok kontrol adalah 12,5714.
3. Ada pengaruh yang signifikan pada perlakuan kemampuan motorik halus pada permainan media playdough anak usia prasekolah dengan nilai $p = 0,000$, tidak ada pengaruh yang signifikan pada kelompok control kemampuan motorik halus tanpa permainan media playdough anak usia prasekolah dengan nilai $p = 0,165$.

B. Saran

Berdasarkan hasil penelitian ini, saran bagi pihak yang bersangkutan sebagai berikut:

1. Diharapkan kepada pihak sekolah agar menerapkan terapi permainan media playdough sebagai salah satu alternatif untuk meningkatkan kemampuan motorik halus pada anak.
2. Diharapkan hasil penelitian ini bermanfaat bagi responden khususnya orang tua bahwa terapi permainan media playdough merupakan salah satu alternatif yang dapat meningkatkan kemampuan motorik halus pada anak usia sekolah.
3. Sebagai bahan dan sumber data penelitian berikutnya dan mendorong bagi pihak yang berkepentingan untuk penelitian lebih lanjut.



DAFTAR PUSTAKA

Al-Qu'ran alkarim dan Terjemahanya Kementrian Agama RI

Shihab, M. Quraish *Tafsir Al-Mishbah : Pesan, Kesan dan Keserasian Al-Qur'an*. Jakarta: Lentera Hati (2002).

Ababar, *Tumbuh Kembang Anak* (Online), ([Http:// Ababar. Com /2012/ 02/ Tumbuh- Kembang- Anak- html? M-i](http://Ababar.Com/2012/02/Tumbuh-Kembang-Anak-html?M-i) (2012) diakses pada tanggal 28 februari 2016

Anonym, Teori Hurlock, Elizabeth. *Perkembangan Anak*. Jilid 1, Edisi 6. Jakarta : Erlangga (2008).

Amad hadi, *Upaya Peningkatan Motorik Halus Sebagai Persiapan Menulis Permulaan Siswa Tunjangan dengan Keterampilan Mozaik Di SLB UNY* (1999). Diakses pada tanggal 26 agustus 2015.

A'imul,A,H, *pengantar ilmu kebidanan*. Jember: Jember Medika Jakarta (2008)

A'imul, Aziz Hidayat, *Metode Pembelajaran Anak untuk Pendidikan Kebidanan*. Jakarta: Salemba Medika (2009)

A'imul, Hidayat Aziz. *Metode Pembelajaran Anak dan Tekhnis Analisa Data*. Jakarta: Salemba Medika (2009)

Anggraeni, Dian Yunikowati. *Peningkatan Kemampuan Kognitif dalam Mengenal Konsep Bilangan dan Lambang Bilangan pada Anak Usia Dini dengan Media Angka Playdough pada Anak* . *Jurnal Ilmiah Pendidikan Anak* Semarang Vol 2 No. 2. ([http://e-jou](http://e-journal.uns.ac.id/article/view/310) (2014). Diakses pada tanggal 26 agustus 2015.

Cerika Rismayanti *jurnal pengembangan keterampilan gerak dasar sebagai stimulasi motorik bagi anak melalui aktivitas* ,(2004). Diakses pada tanggal 26 agustus 2015.

Chica Haryani, *Penelitian skripsi penerapan metode bermain dengan media playdough dalam meningkatkan kemampuan mengenal konsep bilangan dan lambang bilangan pada anak usia dini (di PTK pada kelompok BI di Paud Assalam Dikota Bengkulu)* (2014). Diakses pada tanggal 27 agustus 2015.

Deth. [http://posyandu .orang/pertumbuhan/perawatan-keseharian/278-penyebab-anak-lambat-berkembang-.html](http://posyandu.orang/pertumbuhan/perawatan-keseharian/278-penyebab-anak-lambat-berkembang-.html) (2009). Diakses 27 februari 2016

Elok , <http://klinis.wordpress.com/artikel/psikologi-klinis-perkembangan-dan-sosial>. Mht, ,(2009). Diakses pada tanggal 29 februari 2016

- Etri Yanti, *Jurnal Hubungan Stimulus Terhadap Perkembangan Motorik Halus Anak Prasekolah Usia (3-5 Tahun) Di Paud Al-Mubaraqah Ampang Kecamatan Kuraji*, (2011). Diakses pada tanggal 19 september 2015.
- Febri, Dian Adi Mulyani. *Perkembangan Kognitif Anak Retardasi Mental Pada Pemberian Media Playdough Di Slb C Yakut Purwokerto*. Skripsi. Purwokerto: Fakultas Ilmu Kesehatan dan Ilmu-Ilmu Kedokteran. (<http://keperawatan.unsoed.ac.id/sites/default/files/DIAN%20FEBRI%20ADI%20MULYANI.pdf>) (2014). Diakses pada tanggal 26 agustus 2015.
- Ismail,A. *Education Games, menjadi cerdas dan ceria dengan permainan educatif*. Yogyakarta : Pilar Media (2007)
- Hidayat, *Metode Penelitian Keperawatan dan Teknik Analisa Data*. Jakarta Salemba Medika, (2005)
- Harlock, Elizabeth. Tt. *Parenting: Prinsip, Teori, dan Aplikasi*, Edisi 6. Terjemahan. Jakarta: Erlangga
- Harlock www.e-jurnal.com/2014/07/04/parenting-dan-doktrin-dan-mempengaruhi-motorik.html?m-1. (1998)
- Maksum Eka Walidi, *Pengaruh Penggunaan Permainan Playdough Terhadap Kemampuan Motorik Halus Anak Usia Dini Di TK Pertiwi Talak Broto, Simoboyolali* (2013-2014). Diakses pada tanggal 25 agustus 2015.
- M.S. Sumatri *Model Pengembangan Kemampuan Motorik Anak Usia Dini*. Jakarta depdiknas (2007)
- Mulyani, *Mengembangkan Kemampuan Motorik di Rumah Kemampuan Fisik, Seni, dan Manajemen Diri*. Jakarta: PT Elex Media Komputindo (2007).
- Muttakin Arif, *Buku Ajar Asuhan Keperawatan Klien Dengan Gangguan Sistem Persarafan*. Jakarta: Salemba Medika (2008).
- Notoadmodjo dan Soekidjo, *Metodologi Penelitian Kesehatan*. Jakarta: Rineka Cipta (2010).
- Nuraeni. *Tes Psikologi; Tes Intelegensi dan Tes Bakat*. Yogyakarta: Universitas Muhammadiyah (UM) Purwokerto Press (2012).
- Nuraeni. *Intervensi Dini Bagi Anak Bermasalah*. Jakarta : rineka cipta (2007).
- Nursalam, *Konsep dan Penerapan Metodologi Penelitian Ilmu Keperawatan Pedoman Skripsi, Tesis dan Instrumen Penelitian Keperawatan*. Jakarta Salemba Medika (2008)

- Ni Wayan Yuni Sudiasih, Made Sulastri dan I Gde Wawan Sudatha, *Jurnal Penerapan Metode Pemberian Tugas Berbantuan Media Playdough Untuk Meningkatkan Kemampuan Motorik Halus* (2014). Diakses pada tanggal 19 agustus 2015.
- Putra dan Rizema Sitiatava , *Panduan Riset Keperawatan dan Penulisan Ilmiah*. Jakarta: D-Medika (2012).
- Respati, Fitri , Nasution dan Nita , *Buku Pintar Asuhan Keperawatan Bayi dan Balita*. Yogyakarta: Cakrawala Ilmu (2012).
- Supartini, Y, *Buku Ajar Konsep Dasar Keperawatan anak*.EGC:Jakarta (2005)..
- Safaria, T. *Interpersonal Intelligence*. Yogyakarta : Amara Books (2005)
- Setiadi. *Konsep & penulisan riset keperawatan*. Yogyakarta: graha ilmu (2007)..
- Supartini, Y, *Buku Ajar Konsep Dasar Keperawatan anak*.EGC: Jakarta (2004)
- Stherman, *Buku saku perenalan*. EGC 2000 (2009).
- Sujiono, *Konsep Dasar Pendidikan Anak Usia Dini*. Jakarta : Indeks (2008).
- Sukinta, " *Pengertian Kemampuan Motorik Anak* (2007) Diakses Pada Tanggal 25 Agustus 2015. <http://www.gogymania.com/kemampuan-motorik-anak>.
- Suyanto. (2005:50) Dalam *Implementasi Playdough Dalam menstimulasi perkembangan motorik anak*. Universitas Pendidikan Indonesia .(C)
- Sry , <http://paudgroboga.com/2010/04/manfaat-puzzle-untuk-pendidikan> (2010),diakses pada tanggal 29 februari 2016
- Lindawati, *Jurnal Faktor-Faktor Yang Berhubungan Dengan Perkembangan Motorik Anak Usia Prasekolah* .(2013). Diakses tanggal agustus 2015.
- Tiro, Muhammad Arif, *Penelitian Skripsi, Tesis, dan Disertasi*. Makassar: Andira Publisher (2008).
- Ubaedy, AN. *Cerdas Mengasuh Anak: Panduan Mengasuh Anak Selama dalam Priode Golden Age*. Jakarta : KinzaBooks (2009).
- Wirawa dan Wiriadmadja, *Penelitian Kuantitatif Dalam Pendidikan Yogyakarta: Usaha Keluarga* (2006)..
- Yuliani nurani sujiono, *Konsep Dasar Pendidikan Anak Usia Dini*. Jakarta: Universitas Terbuka (2007). Diakses pada tanggal 25 agustus 2015.
- Yusuf, S, *Psikologi perkembangan anak dan remaja*. Bandung : Rosda karya (2006). Dikases pada tanggal 27 januari 2016 pukul : 1140 Wita.

L

A



R

A

N

LAMPIRAN I

PERMOHONAN MENJADI RESPONDEN (Informed Consent)

Kepada Yth
Calon Responden
Di-
Tempat

Dengan hormat,

Saya yang bertanda tangan di bawah ini adalah mahasiswa Program Studi Ilmu Keperawatan UIN Alauddin Makassar.

Nama : Fitriani

Nim : 70300112199

Alamat : Taman kabus-kabus sekolah somba opu.

Akan mengadakan penelitian dengan judul "Pengaruh Permainan media playdough terhadap kemampuan motorik halus pada anak usia prasekolah". Untuk keperluan tersebut, saya memohon kesediaan anak Bapak/Ibu, Saudara/Saudari untuk menjadi responden penelitian ini dan menandatangani lembar persetujuan responden, selanjutnya saya mengharapkan anak Bapak/Ibu mengikuti prosedur yang kami berikan dengan kejujuran dan jawaban anda dijamin kerahasiaannya dan penelitian ini akan bermanfaat semaksimal mungkin. Jika anak Bapak/Ibu, Saudara/saudari tidak bersedia menjadi responden, tidak ada sanksi bagi bapak/ibu

Atas perhatian dan kerjasama saudara kami ucapkan terima kasih.

Peneliti

(FITRIANI)

LAMPIRAN II

**Pernyataan Persetujuan
(Informed Consent)**

Saya yang bertandatangan di bawah ini :

Nama :

Usia :

Tahun :

Jenis Kelamin :

Bersedia untuk diikutsertakan sebagai responden dalam penelitian yang berjudul **Pengaruh Permainan Motorik Halus Pada Anak Usia Prasekolah Terhadap Kemampuan Motorik Halus Pada Anak Usia Prasekolah**. Prosedur penelitian ini tidak akan memberikan dampak dan risiko apapun bagi responden. Saya telah diberikan penjelasan mengenai hal tersebut diatas dan saya telah diberikan kesempatan untuk bertanya mengenai hal hal yang belum dimengerti dan telah mendapatkan jawaban yang jelas dan benar. Saya menyetujui dan menyetujui dengan sadar dan sukarela untuk ikut sebagai subjek dalam penelitian ini.



Gowa,2016

Responden

LEMBAR OBSERVASI PRE DAN POST TEST INTERVENSI

A. IDENTITAS RESPONDEN

Hari/tanggal :
 Nama :
 Umur :
 Tahun :
 Alamat :

Jenis kelamin :

B. TAHAP KEMAMPUAN MOTORIK HALUS ANAK 3-5 TAHUN

Beri tanda (√) pada kolom yang sesuai dengan jawaban anak.

1. Berilah tanda (√) Ya
2. Berilah tanda (√) Tidak

No	Indikator kemampuan	Nilai		Ket
		Ya (2)	Tidak (1)	
1.	Menggoyangkan bujangan			
2.	Menira dari kubus			
3.	Meniru garis			
4.	Memilih garis yang			
5.	Mencontoh <input type="radio"/>			
6.	Menggambar orang tiga bagian			
7.	Mencontoh <input type="radio"/>			
8.	Mencontoh <input type="checkbox"/>			
9.	Menggambar orang 6 bagian			
10.	Mencontoh <input type="checkbox"/> ditunjukkan			
	Jumlah			

Sumber : Dr. Soetjiningsih, SpAK (2012)

LEMBAR OBSERVASI PRE DAN POST TEST KONTROL

A. IDENTITAS RESPONDEN

Hari/tanggal :
 Nama :
 Umur :
 Tahun :
 Alamat :





Jenis kelamin :

B. TAHAP KEMAMPUAN MOTORIK HALUS ANAK 3-5 TAHUN

Beri tanda (√) pada kolom yang sesuai dengan jawaban anak.

3. Berilah tanda (√) Ya / Tidak

4. Berilah tanda (√) Ya / Tidak

No	Indikator kemampuan motorik halus	Nilai		Ket
		Ya (2)	Tidak (1)	
1.	Menggoyangkan ibu jari			
2.	Menira dari kubus			
3.	Meniru garis			
4.	Memilih garis yang ditunjukkan			
5.	Mencontoh 			
6.	Menggambar orang tiga bagian			
7.	Mencontoh 			
8.	Mencontoh 			
9.	Menggambar orang 6 bagian			
10.	Mencontoh  ditunjukkan			
	Jumlah			

Sumber : Dr. Soetjiningsih, SpAK (2012)

Standar Operasional Prosedur (SOP)

Belajar dengan Media *Playdough*

NO	Kegiatan	Keterangan
1.	<p>Pra interaksi:</p> <ol style="list-style-type: none">1. Melakukan pengukuran DDST dengan metode 1 sektor untuk mengetahui klasifikasi anak prasekolah tersebut sebagai patokan dalam menentukan kriteria inklusi.2. Melakukan penyamakan persepsi mengenai jalannya pembelajaran menggunakan <i>playdough</i>.3. Mempersiapkan:<ol style="list-style-type: none">a. Menyiapkanb. Lembar <i>informed consent</i>c. Media <i>Playdough</i>	<ol style="list-style-type: none">1. Sebelum intervensi terlebih dahulu dilakukan pengukuran DDST untuk mengetahui tingkatan kemampuan yang dimiliki anak tersebut.2. Mempersiapkan diri sebelum datang siswa dengan melakukan pertemuan dengan guru yang akan terlibat dalam jalannya pembelajaran. <p>Salah SOP dipersiapkan untuk menjelaskan bagaimana cara menggunakan media belajar <i>play dough</i> untuk pembelajaran dan bagaimana cara mengukur kemampuan anak dalam memegang dengan telunjuk.</p>

2.	<p>Interaksi:</p> <ol style="list-style-type: none"> 1. Memberikan salam. 2. Memperkenalkan diri pada siswa dan orang tua siswa. 3. Menanyakan kabar siswa dan perasaan yang dialaminya sekarang. 4. Menjelaskan tujuan, kontrak waktu, dan prosedur yang akan dilakukan pada orang tua siswa. 5. Memberikan kesempatan kepada orang tua siswa untuk bertanya. 6. Memulai dengan kegiatan 	<p>Membina hubungan saling percaya dengan menggunakan komunikasi terapeutik</p>
3.	<p>Kerja:</p> <ol style="list-style-type: none"> 1. Menjelaskan tujuan penelitian playdough. 2. Menjelaskan prosedur penelitian playdough. 3. Menjelaskan jalannya penelitian meliputi waktu selama 25 menit sekali pembelajaran. 4. Memotivasi siswa agar mau ikut dalam jalannya penelitian dengan bantuan orang tua siswa dan guru. 	<p>Bantuan playdough:</p> <p>Terbuat dari bahan yang aman untuk anak.</p> <p>Dapat melatih kemampuan motorik anak.</p> <ol style="list-style-type: none"> 3. Dapat melatih kemampuan motorik halus anak dengan memegang dengan jari telunjuk pada anak. 4. Dapat melatih kemampuan sosial anak <p>Kerugian playdough bisa</p>

<p><i>Pretest</i></p> <ol style="list-style-type: none"> 1. Memotivasi siswa agar mau menjawab pertanyaan seputar mengenal huruf dan angka. 2. Memberikan kebebasan kepada siswa jika menginginkan untuk di damping oleh orang tuanya. 3. Memberikan waktu kepada siswa untuk mencoba menjawab angka dan huruf yang sudah disediakan. 4. Menilai jawaban yang dimasukkan dalam lembar observasi. <p>Intervensi, yaitu mengajarkan Media <i>playdough</i> selama 25 menit dalam 7 hari.</p> <ol style="list-style-type: none"> 1. Menjelaskan pada siswa <i>playdough</i> ini. 2. Memberikan mememenga dengan jari telunjuk dengan menggunakan <i>playdough</i>. 3. Memberikan waktu pada siswa agar mencoba memegang dengan jari telunjuk yang sudah diajarkan oleh guru dan peneliti. 	<p>dikatakan tidak ada karena terbuat dari bahan makanan sehingga aman bagi anak, selain itu banyak sekali manfaatnya.</p> <p>Memberikan <i>pretest</i> mengenai memegang dan meniru pembelajaran dengan media <i>playdough</i>. kemudian <i>post test</i> diberikan setelah diberikan pembelajaran dengan media <i>playdough</i>.</p> <p>Belajaran yang di ajarkan :</p> <p>Hari 2 :kedua tangan didekapkan.</p> <p>Hari 3 : memegang dengan jempol dari ke empat 4 jari</p> <p>Hari 4 : memegang dengan jempol dan telunjuk</p>
-------------------------------------------------------------------------------------------------------------------------------------------------------------------------------------------------------------------------------------------------------------------------------------------------------------------------------------------------------------------------------------------------------------------------------------------------------------------------------------------------------------------------------------------------------------------------------------------------------------------------------------------------------------------------------------------------------------------------------------------------------------------------------------------------------------------------------------------------------------------	-----------------------------------------------------------------------------------------------------------------------------------------------------------------------------------------------------------------------------------------------------------------------------------------------------------------------------------------------------------------------------------------------------------------------------------------------------------------------------------------------------------------------------------

	<p><i>Post test</i></p> <ol style="list-style-type: none"> 1. Memberikan pertanyaan dan bentuk yang telah diajarkan menggunakan media <i>playdough</i> pada setiap siswa. 2. Memberikan pertanyaan menjawab pertanyaan memegang yang sudah diajarkan dengan menggunakan media <i>playdough</i>. 3. Menilai jawaban dari siswa dan kemudian memasukan ke dalam lembar observasi. 	<p>Hari 5 : mengikuti membuat ○</p> <p>Hari 6 : meniru □</p> <p>Hari 7 : mengikuti membuat □</p> <p>Memberikan waktu ± 2-3 menit pada setiap anak untuk mengevaluasi cara memegang dan membentuk yang sudah diajarkan dengan menggunakan media <i>playdough</i>.</p>
--	------------------------------------------------------------------------------------------------------------------------------------------------------------------------------------------------------------------------------------------------------------------------------------------------------------------------------------------------------------------------------------------------------------------	----------------------------------------------------------------------------------------------------------------------------------------------------------------------------------------------------------------------------------------------------------------------



UNIVERSITAS ISLAM NEGERI
ALAUDDIN
 MAKASSAR
 MAKASSAR

4.	<p>Terminasi:</p> <ol style="list-style-type: none">1. Evaluasi perasaan siswa setelah kegiatan berakhir.2. Memberikan <i>reinforcement</i>.3. Akhiri kegiatan dengan baik.4. Memberikan salam.	<p>Mengevaluasi perasaan siswa dan memberikan <i>reinforcement</i> pada siswi yang telah diberi intervensi.</p>
----	------------------------------------------------------------------------------------------------------------------------------------------------------------------------------------------------------------------------------------------	-----------------------------------------------------------------------------------------------------------------



MASTER TABEL
PENGARUH TERAPI PERMAINAN MEDIA PLAYDOUGH TERHADAP KEMAMPUAN MOTORIK HALUS PADA ANAK USIA PRASEKOLAH
TAHUN 2016

NO	INISIAL	UMUR (thn)	JK	KEMAMPUAN MOTORIK																						
				INTERVENSI																						
				PRE TEST											POST TEST											
				1	2	3	4	5	6	7	8	9	10	TTL SKOR	1	2	3	4	5	6	7	8	9	10	TTL SKOR	KO
1	AL	4	1	2	2	1	1	2	1	2	2	1	1	15	1	2	2	2	1	2	2	2	2	2	19	1
2	D	3	2	2	1	1	1	1	1	2	1	1	2	13	2	2	2	1	1	2	2	2	2	1	17	1
3	G	3	2	2	1	1	1	1	1	1	1	1	1	11	2	2	2	2	2	2	1	2	2	1	18	1
4	D	5	2	2	2	1	1	2	1	2	1	1	1	14	2	2	2	2	2	2	2	2	1	2	19	1
5	S	4	2	2	2	1	1	2	1	1	2	1	2	14	2	2	2	1	2	2	1	2	2	2	18	1
6	A	5	2	2	2	1	1	2	1	1	2	1	13	2	2	2	2	2	2	1	2	2	1	2	18	1
7	A	4	2	2	2	1	1	2	1	1	2	1	14	2	2	2	2	2	2	1	2	2	2	2	19	1
8	N	3	2	2	2	1	1	2	1	1	2	1	14	2	2	2	2	1	2	1	2	2	1	2	17	1
9	W	4	2	2	2	1	1	2	1	1	1	1	13	2	2	2	1	2	2	1	2	2	2	2	18	1
10	J	4	2	2	2	1	1	2	1	1	1	1	14	2	2	1	2	2	2	1	2	2	1	2	17	1
11	S	4	2	2	2	1	1	2	1	2	1	1	16	1	2	2	2	1	2	2	2	2	1	2	18	1
12	A	4	2	2	2	1	1	2	1	2	1	1	17	1	2	2	2	1	2	1	2	2	1	2	17	1
13	R	4	2	2	2	1	1	2	1	2	1	1	16	1	2	1	1	2	2	2	2	2	1	2	17	1
14	F	5	2	2	2	1	1	2	1	2	1	1	16	1	2	2	1	2	2	2	2	2	2	1	18	1

Keterangan :

Jenis Kelamin = 1 Laki-Laki

Kemampuan motorik = 1. Tinggi

KO= 1.Mampu Dan 2.Kurang mampu



NAMA	UMUR (thn)	JK	KEMAMPUAN MOTORIK																								
			KONTROL																								
			PRE TEST										POST TEST														
			1	2	3	4	5	6	7	8	9	10	TTL SKOR	KO	1	2	3	4	5	6	7	8	9	10	TTL SKOR	KO	
D	3	1	1	1	1	1	1	1	1	1	1	1	1	10	2	1	1	1	1	1	1	1	1	1	1	10	2
D	5	2	1	1	1	1	2	1	2	1	1	2	13	2	1	1	1	1	2	1	2	1	1	2	13	2	
A	4	1	1	1	1	1	1	1	1	2	1	1	11	2	1	1	1	1	1	1	1	2	1	1	11	2	
N	4	2	2	1	1	1	1	1	1	1	1	2	12	2	2	1	1	1	1	1	1	1	2	12	2		
N	5	2	1	1	1	2	2	1	2	2	1	1	14	2	1	1	2	2	2	1	2	2	1	1	15	1	
R	5	2	2	1	1	1	1	1	1	1	1	1	11	2	2	2	2	1	2	1	2	1	1	1	15	1	
H	3	2	1	1	1	1	2	1	2	1	1	1	12	2	1	1	1	1	2	1	2	1	1	1	12	2	
A	4	2	2	1	1	1	1	1	1	1	1	1	12	2	2	1	1	1	2	2	1	1	1	1	13	2	
A	4	2	2	2	1	1	1	1	1	1	1	2	13	2	2	2	1	1	1	1	1	1	1	2	13	2	
F	4	2	1	2	1	1	1	1	1	1	1	1	13	2	1	2	1	1	2	1	1	1	2	1	13	2	
S	3	2	2	1	1	1	1	1	1	1	1	1	12	2	2	1	1	1	1	1	1	2	1	1	12	2	
L	3	1	2	2	1	1	1	1	1	1	1	2	13	2	2	2	1	1	1	1	1	1	1	2	13	2	
B	3	2	2	1	1	1	1	1	1	1	1	1	12	2	2	1	1	1	1	1	2	1	1	1	12	2	
T	5	2	1	1	1	1	1	1	1	1	1	1	12	2	1	1	1	1	1	1	1	1	2	2	12	2	

Keterangan:

Jenis Kelamin = 1 Laki-Laki

Kemampuan motorik = 1.Tidak Dan 2

KO= 1.Mampu Dan 2.Kurang Mampu



**LAY OUT SPSS
KELOMPOK INTERVENSI
PRETEST**

Frequency Table

umur responden

	Frequency	Percent	Valid Percent	Cumulative Percent
Valid 3	3	21.4	21.4	21.4
Valid 4	8	57.1	57.1	78.6
Valid 5	3	21.4	21.4	100.0
Total	14	100.0	100.0	

jenis kelamin

	Frequency	Percent	Valid Percent	Cumulative Percent
Valid laki	7	50.0	50.0	50.0
Valid perempuan	7	50.0	50.0	100.0
Total	14	100.0	100.0	

Frequency Table

	Frequency	Percent	Valid Percent	Cumulative Percent
Valid ya	14	100.0	100.0	100.0

	Frequency	Percent	Valid Percent	Cumulative Percent
Valid tidak	0	64.3	64.3	64.3
Valid ya	3	64.3	64.3	100.0
Total	3	100.0	100.0	

	Frequency	Percent	Valid Percent	Cumulative Percent
Valid tidak	11	78.6	78.6	78.6
Valid ya	3	21.4	21.4	100.0
Total	14	100.0	100.0	



memilih garis yang lebih panjang

	Frequency	Percent	Valid Percent	Cumulative Percent
Valid tidak	12	85.7	85.7	85.7
Valid ya	2	14.3	14.3	100.0
Total	14	100.0	100.0	

Mencontoh

	Frequency	Percent	Valid Percent	Cumulative Percent
Valid tidak	6	42.9	42.9	42.9
Valid ya	8	57.1	57.1	100.0
Total	14	100.0	100.0	

menggambar orang tiga bagian

	Frequency	Percent	Valid Percent	Cumulative Percent
Valid tidak	10	71.4	71.4	71.4
Valid ya	4	28.6	28.6	100.0
Total	14	100.0	100.0	

mencontoh gambar lingkaran

	Frequency	Percent	Valid Percent	Cumulative Percent
Valid tidak	7	50.0	50.0	50.0
Valid ya	7	50.0	50.0	100.0
Total	14	100.0	100.0	

mencontoh gambar segiempat

	Frequency	Percent	Valid Percent	Cumulative Percent
Valid tidak	7	50.0	50.0	50.0
Valid ya	7	50.0	50.0	100.0
Total	14	100.0	100.0	

	Frequency	Percent	Valid Percent	Cumulative Percent
Valid tidak	2	14.3	35.7	85.7
Valid ya	2	14.3	49.9	100.0
Total	4	28.6	100.0	

mencontoh gambar bersudut ditunjukkan

	Frequency	Percent	Valid Percent	Cumulative Percent
Valid tidak	6	42.9	42.9	42.9
Valid ya	8	57.1	100.0	100.0
Total	14	100.0	100.0	

total skor pretest intervensi

	Frequency	Percent	Valid Percent	Cumulative Percent
Valid 11	1	7.1	7.1	7.1
Valid 13	3	21.4	21.4	28.6
Valid 14	5	35.7	35.7	64.3
Valid 15	1	7.1	7.1	71.4
Valid 16	3	21.4	21.4	92.9
Valid 17	1	7.1	7.1	100.0
Total	14	100.0	100.0	

pre test intervensi

	Frequency	Percent	Valid Percent	Cumulative Percent
Valid mampu	5	35.7	35.7	35.7
Valid kurang	9	64.3	64.3	100.0
Total	14	100.0	100.0	

**KELOMPOK INTERVENSI
POSTEST**

Frequency Table

menggoyangkan ibu jari

	Frequency	Percent	Valid Percent	Cumulative Percent
Valid ya	14	100.0	100.0	100.0

meniru dari kubus

	Frequency	Percent	Valid Percent	Cumulative Percent
Valid tidak	2	14.3	14.3	14.3
Valid ya	12	85.7	85.7	100.0
Total	14	100.0	100.0	

meniru garis vertikal

	Frequency	Percent	Valid Percent	Cumulative Percent
Valid tidak	5	35.7	35.7	35.7
Valid ya	9	64.3	64.3	100.0
Total	14	100.0	100.0	



UNIVERSITAS ISLAM NEGERI
ALAUDDIN
MAKASSAR

	Frequency	Percent	Valid Percent	Cumulative Percent
Valid tidak	5	35.7	35.7	35.7
Valid ya	9	64.3	64.3	100.0
Total	14	100.0	100.0	

	Frequency	Percent	Valid Percent	Cumulative Percent
Valid ya	14	100.0	100.0	100.0

	Frequency	Percent	Valid Percent	Cumulative Percent
Valid tidak	8	57.1	57.1	57.1
Valid ya	6	42.9	42.9	100.0
Total	14	100.0	100.0	

mencontoh gambar segiempat

	Frequency	Percent	Valid Percent	Cumulative Percent
Valid ya	14	100.0	100.0	100.0

mencontoh gambar lingkaran

	Frequency	Percent	Valid Percent	Cumulative Percent
Valid ya	14	100.0	100.0	100.0

menggambar orang 6 bagian

	Frequency	Percent	Valid Percent	Cumulative Percent
Valid tidak	7	50.0	50.0	50.0
Valid ya	7	50.0	50.0	100.0
Total	14	100.0	100.0	

mencontoh gambar persegi ditunjukkan

	Frequency	Percent	Valid Percent	Cumulative Percent
Valid tidak	3	21.4	21.4	21.4
Valid ya	11	78.6	78.6	100.0
Total	14	100.0	100.0	

total skor

	Frequency	Percent	Valid Percent	Cumulative Percent
Valid 17	5	35.7	35.7	35.7
Valid 18	6	42.9	42.9	78.6
Valid 19	3	21.4	21.4	100.0
Total	14	100.0	100.0	

post test intervensi

	Frequency	Percent	Valid Percent	Cumulative Percent
Valid mampu	14	100.0	100.0	100.0



**LAY OUT SPSS
KELOMPOK KONTROL
PRETEST**

Frequency Table

umur responden

	Frequency	Percent	Valid Percent	Cumulative Percent
Valid 3	5	35.7	35.7	35.7
4	5	35.7	35.7	71.4
5	4	28.6	28.6	100.0
Total	14	100.0	100.0	

jenis kelamin

	Frequency	Percent	Valid Percent	Cumulative Percent
Valid laki	3	21.4	21.4	21.4
perempuan	11	78.6	78.6	100.0
Total	14	100.0		

Frequency Table

menggantikan ibu

	Frequency	Percent	Valid Percent	Cumulative Percent
Valid tidak	7	50.0	50.0	50.0
ya	7	50.0	50.0	100.0
Total	14	100.0		



	Frequency	Percent	Valid Percent	Cumulative Percent
Valid tidak	11	78.6	78.6	78.6
ya	3	21.4	21.4	100.0
Total	14	100.0	100.0	

meniru garis vertikal

	Frequency	Percent	Valid Percent	Cumulative Percent
Valid tidak	14	100.0	100.0	100.0

memilih garis yang lebih panjang

	Frequency	Percent	Valid Percent	Cumulative Percent
Valid tidak	13	92.9	92.9	92.9
ya	1	7.1	7.1	100.0
Total	14	100.0	100.0	

mencontoh

	Frequency	Percent	Valid Percent	Cumulative Percent
Valid tidak	10	71.4	71.4	71.4
Valid ya	4	28.6	28.6	100.0
Total	14	100.0	100.0	

menggambar orang tiga bagian

	Frequency	Percent	Valid Percent	Cumulative Percent
Valid tidak	13	92.9	92.9	92.9
Valid ya	1	7.1	7.1	100.0
Total	14	100.0	100.0	

mencontoh gambar lingkaran

	Frequency	Percent	Valid Percent	Cumulative Percent
Valid tidak	10	71.4	71.4	71.4
Valid ya	4	28.6	28.6	100.0
Total	14	100.0	100.0	

	Frequency	Percent	Valid Percent	Cumulative Percent
Valid tidak	11	78.6	78.6	78.6
Valid ya	3	21.4	21.4	100.0
Total	14	100.0	100.0	



	Frequency	Percent	Valid Percent	Cumulative Percent
Valid tidak	12	85.7	85.7	85.7
Valid ya	2	14.3	14.3	100.0
Total	14	100.0	100.0	

mencontoh gambar persegi ditunjukkan

	Frequency	Percent	Valid Percent	Cumulative Percent
Valid tidak	9	64.3	64.3	64.3
Valid ya	5	35.7	35.7	100.0
Total	14	100.0	100.0	

total skor pretest kontrol

	Frequency	Percent	Valid Percent	Cumulative Percent
Valid 10	1	7.1	7.1	7.1
Valid 11	2	14.3	14.3	21.4
Valid 12	6	42.9	42.9	64.3
Valid 13	4	28.6	28.6	92.9
Valid 14	1	7.1	7.1	100.0
Total	14	100.0	100.0	

pre test kontrol

	Frequency	Percent	Valid Percent	Cumulative Percent
Valid kurang mampu	14	100.0	100.0	100.0

**KELOMPOK KONTROL
POSTTEST**

Frequency Table

menggoyangkan ibu jari

	Frequency	Percent	Valid Percent	Cumulative Percent
Valid tidak	7	50.0	50.0	50.0
Valid ya	7	50.0	50.0	100.0
Total	14	100.0	100.0	

	Frequency	Percent	Valid Percent	Cumulative Percent
Valid tidak	11	78.6	78.6	78.6
Valid ya	3	21.4	21.4	100.0
Total	14	100.0	100.0	

	Frequency	Percent	Valid Percent	Cumulative Percent
Valid tidak	14	100.0	100.0	100.0

	Frequency	Percent	Valid Percent	Cumulative Percent
Valid tidak	13	92.9	92.9	92.9
Valid ya	1	7.1	7.1	100.0
Total	14	100.0	100.0	

mencontoh

	Frequency	Percent	Valid Percent	Cumulative Percent
Valid tidak	10	71.4	71.4	71.4
Valid ya	4	28.6	28.6	100.0
Total	14	100.0	100.0	

menggambar orang tiga bagian

	Frequency	Percent	Valid Percent	Cumulative Percent
Valid tidak	13	92.9	92.9	92.9
Valid ya	1	7.1	7.1	100.0
Total	14	100.0	100.0	

mencontoh gambar lingkaran

	Frequency	Percent	Valid Percent	Cumulative Percent
Valid tidak	10	71.4	71.4	71.4
Valid ya	4	28.6	28.6	100.0
Total	14	100.0	100.0	

mencontoh gambar segiempat

	Frequency	Percent	Valid Percent	Cumulative Percent
Valid tidak	11	78.6	78.6	78.6
Valid ya	3	21.4	21.4	100.0
Total	14	100.0	100.0	

menggambar orang 6 bagian

	Frequency	Percent	Valid Percent	Cumulative Percent
Valid tidak	12	85.7	85.7	85.7
Valid ya	2	14.3	14.3	100.0
Total	14	100.0	100.0	

	Frequency	Percent	Valid Percent	Cumulative Percent
Valid tidak	9	64.3	64.3	64.3
Valid ya	5	35.7	35.7	100.0
Total	14	100.0	100.0	

	Frequency	Percent	Valid Percent	Cumulative Percent
Valid 10	1	7.1	7.1	7.1
Valid 11	1	7.1	7.1	14.3
Valid 12	5	35.7	35.7	50.0
Valid 13	5	35.7	35.7	85.7
Valid 15	2	14.3	14.3	100.0
Total	14	100.0	100.0	

post test kontrol

	Frequency	Percent	Valid Percent	Cumulative Percent
Valid mampu	2	14.3	14.3	14.3
Valid kurang mampu	12	85.7	85.7	100.0
Total	14	100.0	100.0	



UNIVERSITAS ISLAM NEGERI

ALAUDDIN

MAKASSAR

MAKASSAR

1. Uji Normalitas Data

PRE DAN POST INTERVENSI

Tests of Normality

	Kolmogorov-Smirnov ^a			Shapiro-Wilk		
	Statistic	Df	Sig.	Statistic	df	Sig.
Kemampuan Motorik Intervensi Pretest	.214	14	.081	.937	14	.379
Kemampuan Motorik Intervensi Posttest	.224	14	.055	.816	14	.008
Kemampuan Motorik Kontrol Pretest	.230	14	.042	.924	14	.251
Kemampuan Motorik Kontrol Posttest	.232	14	.040	.903	14	.126

a. Lilliefors Significance Correction

T-Test

	Mean	N	Std. Deviation	Std. Error Mean
Pair 1 Kemampuan Motorik Intervensi Pretest	17.8571	14	1.58980	.42489
Kemampuan Motorik Intervensi Posttest	17.8571	14	.77033	.20588

	N	Correlation	Sig.
Pair 1 Kemampuan Motorik Intervensi Pretest & Kemampuan Motorik Intervensi Posttest	14	-.153	.603

Paired Samples Test

	Paired Differences					t	df	Sig. (2-tailed)
	Mean	Std. Deviation	Std. Error Mean	95% Confidence Interval of the Difference				
				Lower	Upper			
Pair 1 Kemampuan Motorik Intervensi Pretest – Kemampuan Motorik Intervensi Posttest	-3.57143	1.49966	.49961	4.65076	2.49209	-7.148	13	.000

1. Normalitas Data



	UNIVERSITAS ISLAM NEGERI ALAUDDIN MAKASSAR			Shapiro-Wilk		
	Statistic	df	Statistic	df	Sig.	
Kemampuan Motorik Intervensi Pretest	.214	14	.937	14	.379	
Kemampuan Motorik Intervensi Posttest	.224	14	.816	14	.008	
Kemampuan Motorik Kontrol Pretest	.230	14	.924	14	.251	
Kemampuan Motorik Kontrol Posttest	.232	14	.903	14	.126	

a. Lilliefors Significance Correction

Paired Samples Statistics

	Mean	N	Std. Deviation	Std. Error Mean
Pair 1 Kemampuan Motorik Kontrol Pre	12.1429	14	1.02711	.27451
Kemampuan Motorik Kontrol Post	12.5714	14	1.34246	.35879

Paired Samples Test

	Paired Differences						t	df	Sig. (2-tailed)
	Mean	Std. Deviation	Std. Error Mean	95% Confidence Interval of the Difference					
				Lower	Upper				
Pair 1 Kemampuan Motorik Kontrol Pre - Kemampuan Motorik Kontrol Post	-.42857	1.02711	.27451	-1.05758	.20043	1.472	13	.165	

3. Normalitas Data



	Kolmogorov-Smirnov ^a			Shapiro-Wilk		
	Statistic	Df	Sig.	Statistic	Df	Sig.
Kemampuan Motorik Intervensi Pretest	.214	14	.081	.937	14	.379
Kemampuan Motorik Intervensi Posttest	.224	14	.055	.816	14	.008
Kemampuan Motorik Kontrol Pretest	.230	14	.042	.924	14	.251
Kemampuan Motorik Kontrol Posttest	.232	14	.040	.903	14	.126

a. Lilliefors Significance Correction

Group Statistics

kelompok 2		N	Mean	Std. Deviation	Std. Error Mean
Kemampuan Motorik Pre	Intervensi	14	14.2857	1.58980	.42489
	Kontrol	14	12.1429	1.02711	.27451

Independent Samples Test

		Levene's Test for Equality of Variances		t-test for Equality of Means						
		F	Sig.	T	df	Sig. (2-tailed)	Mean Difference	Std. Error Difference	95% Confidence Interval of the Difference	
									Lower	Upper
Kemampuan Motorik Pre	Equal variances assumed	2.236	.141	4.236	26	.000	2.14286	.50585	1.10306	3.18265
	Equal variances not assumed			4.236	22.242	.000	2.14286	.50585	1.09444	3.19127

T-Test

kelompok 2		N	Mean	Std. Deviation	Std. Error Mean
Kemampuan Motorik Post	intervensi	14	17.8571	.77033	.20588
	kontrol	14	14.6429	1.34246	.35879



		Levene's Test for Equality of Variances		t-test for Equality of Means						
		F	Sig.	t	df	Sig. (2-tailed)	Mean Difference	Std. Error Difference	95% Confidence Interval of the Difference	
									Lower	Upper
Kemampuan Motorik Post	Equal variances assumed	2.300	.141	12.778	26	.000	5.28571	.41366	4.43542	6.13600
	Equal variances not assumed			12.778	20.724	.000	5.28571	.41366	4.42476	6.14667



UNIVERSITAS ISLAM NEGERI


ALAUDDIN

MAKASSAR

MAKASSAR




UNIVERSITAS ISLAM NEGERI
ALAUDDIN
MAKASSAR





UNIVERSITAS ISLAM NEGERI
ALAUDDIN
MAKASSAR



YAYASAN TK. MAWAR
PAO-PAO KECAMATAN SOMBA OPU
KABUPATEN GOWA PROVINSI SULAWESI SELATAN
Jl. Abdul mutarib dg. Narang no 27.gowa

Gowa , 29 februari 2016

Kepada Yth :

Dekan Fakultas Kesehatan

Universitas UIN Alauddin

Nomor : /BAP/TK/2016

Lamp :-

Perihal : Teles Selesai Penelitian

Dengan Hormat,

Berdasarkan surat dan Pemerintah Gowa No 6784/PKB.P/2016 Tanggal 29 Maret
tentang rekomendasi penelitian

Berkaitan dengan hal tersebut di atas maka dengan ini kami sampaikan bahwa mahasiswa/i
yang bersangkutan dibawah ini

Nama : Fitriani

Nim : 70300113090

Jurusan : Kesehatan

Judul : Analisa tes darah untuk pemeriksaan kadar glukosa darah kemampuan motorik
mulus untuk para prasekolan di 18 mawar kabupaten Gowa.

Teloh diberi izin dan persetujuan dari 18 mawar Kecamatan Somba Opu
Kabupaten Gowa.

Demikian disampaikan, atas perhatiannya diucapkan terimah kasih.





UNIVERSITAS ISLAM NEGERI ALAUDDIN
MAKASSAR

KEMENTERIAN AGAMA R.I.
UNIVERSITAS ISLAM NEGERI ALAUDDIN MAKASSAR
FAKULTAS KEDOKTERAN DAN ILMU KESEHATAN

Kampus II : Jln Muh. Yasin Limpo No.36 Samata – Gowa Telp.(0411) 841879 Fax. (0411)8221400

Nomor : FIK/PP.00.9/372 /2016

Samata-Gowa, 16 Februari 2016

Lamp : -

Hal : **Pemohonan Izin Peneliffan**

Kepada Yth.
Gubernur provinsi sulawesi selatan
Cq. Kepala UPT P2T, BKPM Provinsi Sulawesi Selatan

di-

Makassar

Assalamualaikum wr wb

Sehubungan dengan permohonan peneliffan skripsi mahasiswa program studi keperawatan Fakultas Kedokteran dan Ilmu Kesehatan Universitas Islam Negeri Alauddin Makassar maka kami merasa perlu memberikan izin kepada dosen yang tersebut di bawah ini

Nama

NIM

Alamat

Waktu Peneliffan

Program Studi

Judul Penelitian



UNIVERSITAS ISLAM NEGERI

ALAUDDIN

MAKASSAR

A.n Dekan,
Wakil Dekan Bidang Akademik



Dr. Nur Hidayah, S.Kep, Ns, M.Kes.
NIP. 19810405 200604 2 003



**PEMERINTAH KABUPATEN GOWA
BADAN KESATUAN BANGSA DAN POLITIK**

Jln. Mesjid Raya No. 30. Telepon. 884637. Sungguminasa – Gowa

Sungguminasa, 18 Februari 2016

K e p a d a

Nomor : 070/ 284 /BKB.P/2016
Lamp : -
Perihal : Rekomendasi Penelitian

Yth. Ka. TK Mawar Intelektual School
Kab. Gowa
Di-

T e m p a t

Berdasarkan Surat Badan Koordinasi Penanaman Modal Daerah Provinsi Sul-Sel Nomor: 902/S.01.P/P2T/02/2016 tanggal 18 Februari 2016 tentang Rekomendasi Penelitian.

Dengan ini disampaikan kepada Kepala Sekolah tersebut di bawah ini:

Nama
Tempat/Tanggal Lahir
Jenis kelamin
Pekerjaan
Alamat

Bermaksud untuk mengajukan permohonan bantuan Data dalam rangka penyelesaian Skripsi/Tesis di wilayah Kabupaten Gowa dengan judul "PENGARUH TERAPI PERMAINAN MEDIA PLAYDOUGH TERHADAP KEMAMPUAN MOTORIK HALUS PADA ANAK USIA PRASEKOLAH DI TK MAWAR INTELEKTUAL SCHOOL, SOMBA OPU GOWA".

Selama
Pengikut

Sehubungan dengan hal tersebut di atas maka pada prinsipnya kami dapat menyetujui kegiatan tersebut dengan ketentuan

1. Sebelum dan sesudah melaksanakan kegiatan kepada yang bersangkutan harus melapor kepada Bupati Gowa dan Kepala Badan Kesatuan Bangsa dan Politik Kab.Gowa;
2. Penelitian/gambar yang dihasilkan harus diserahkan kepada Kepala Badan Kesatuan Bangsa dan Politik Kab.Gowa;
3. Menyerahkan pada pemerintah Kabupaten Gowa dan mengindahkan adat istiadat masyarakat setempat;
4. Menyerahkan 1 (satu) Eksemplar copy hasil penelitian kepada Bupati Gowa Cq. Kepala Badan Kesatuan Bangsa dan Politik Kab.Gowa.

Demikian disampaikan dan untuk lancarnya pelaksanaan dimaksud diharapkan bantuan seperlunya.

An. BUPATI GOWA
KEPALA BADAN,



KAMALUDDIN SERANG, S.Sos, MM

Pangkat : Pembina Utama Muda
NIP : 19590205 198003 1 013

Tembusan :

1. Bupati Gowa (sebagai laporan);
2. Kadis Diknas Olahraga dan Pemuda Kab. Gowa;
3. Dakan Fak. Kesehatan dan Ilmu Kesehatan IIN Alauddin Makassar



PEMERINTAH KABUPATEN GOWA
BADAN KESATUAN BANGSA DAN POLITIK
Jln. Masjid Raya No. 30. Telepon. 884637. Sungguminasa – Gowa

SURAT KETERANGAN

Nomor : 009/631 /BKB.P/2016

Yang bertanda tangan dibawah ini menerangkan bahwa:

Nama : **FITRIANI**
Tempat/Tanggal Lahir : **Kajang, 05 Desember 1991**
Jenis kelamin : **Perempuan**
Pekerjaan : **Mahasiswa**
Alamat : **Samata**

Adalah benar telah melakukan Penelitian/ Pengumpulan Data dalam rangka penyusunan Skripsi/Tesis yang berjudul : **"PENGARUH PENGGUNAAN MEDIA PLAYDOUGH TERHADAP KEMAMPUAN MOTORIK HALUS DAN INTELIGENSI PADA ANAK-ANAK PASEKOLAH DI TK MAWAR INTELEKTUAL SCHOOL SOMBALENG GOWA"**

Selama : **01 s.d 30 Maret 2016**
Pengikut : **Tidak Ada**

Demikian keterangan ini diberikan untuk dipertanggungjawabkan sebagaimana mestinya.

Sungguminasa 30 Maret 2016
UNIVERSITAS ISLAM NEGERI
ALAUDDIN
MAKASSAR

Sungguminasa 30 Maret 2016
SUNGGUMINASA, GOWA
NURUL HUDA, S.Sos, MM
Peneliti Muda
0812330205 198003 1 013

RIWAYAT HIDUP



Fitriani, lahir di kajang pada tanggal 05 Desember 1991.

Penulis adalah anak ke empat dari 5 bersaudara dari pasangan Bapak Rampe, dan Ibu Rampe.

Penulis pertama kali mengikuti pendidikan di SD 101 Kajang, selanjutnya penulis melanjutkan pendidikan SMP 1 Kajang. Setelah itu menempuh

pendidikan di SMA 1 Kajang pada tahun 2012, pada tahun yang sama masuk bangku kuliah di Perguruan

Tinggi Negeri melalui jalur UMM di Universitas Islam Negeri Alauddin Makassar, tepatnya Fakultas Kedokteran dan Ilmu Kesehatan Jurusan Ilmu Keperawatan. Syukur Alhamdulillah berkat pertolongan Allah SWT, perjuangan keras yang disertai iringan doa dari orangtua, keluarga serta rekan-rekan yang dapat membantu penulis hingga dapat menyelesaikan pendidikan dan berhasil menyusun skripsi yang berjudul “Pengaruh terapi permainan media playdough terhadap kemampuan motorik halus anak usia prasekolah .”

