

**EFEKTIVITAS PENGGUNAAN METODE *TALAQQI* TERHADAP
KEMAMPUAN MEMBACA AL-QUR'AN PESERTA
DIDIK KELAS II MIS PANCANA KAB. GOWA**



Skripsi

Diajukan untuk Memenuhi Salah Satu Syarat Memperoleh Gelar Sarjana
Pendidikan Dalam Ilmu Pendidikan Guru Madrasah Ibtidaiyah
Pada Fakultas Tarbiyah dan Keguruan
UIN Alauddin Makassar

Oleh :

RESKY AMALIA DAHLAN
NIM: 20800117011

**FAKULTAS TARBIYAH DAN KEGURUAN
UIN ALAUDDIN MAKASSAR
2023**

PERNYATAAN KEASLIAN SKRIPSI

Mahasiswa yang bertanda tangan di bawah ini:

Nama : Resky Amalia Dahlan
Nim : 20800117011
Tempat/tanggal lahir : Limbung/ 18 Februari 2000
Program Studi : Pendidikan Guru Madrasah Ibtidaiyah (PGMI)
Alamat : Dusun Pajalau, Desa Panakkukang, Kec. Pallangga Kab.
Gowa
Judul : Efektivitas Penggunaan Metode *Talaqqi* terhadap
Kemampuan Membaca Al-Qur'an Peserta Didik Kelas II
MIS Pancana Kab. Gowa.

Menyatakan dengan sungguh-sungguh dan penuh kesadaran bahwa skripsi ini benar hasil karya saya sendiri. Jika di kemudian hari terbukti bahwa ini merupakan duplikat atau dibuat oleh orang lain, sebagian atau keseluruhan, maka skripsi dan gelar yang telah diperoleh karenanya batal demi hukum.

Samata-Gowa, 06 Agustus 2023

Penyusun



Resky Amalia Dahlan
NIM: 20800117011

UNIVERSITAS ISLAM NEGERI
ALAUDDIN
MAKASSAR

PENGESAHAN SKRIPSI

Skripsi berjudul, “Efektivitas Penggunaan Metode *Talaqqi* terhadap Kemampuan Membaca Al-Qur’an Peserta Didik Kelas II MIS Pancana Kab. Gowa”, yang disusun oleh **Resky Amalia Dahlan**, NIM: **20800117011**, mahasiswa Jurusan/Prodi Pendidikan Guru Madrasah Ibtidaiyah (PGMI) UIN Alauddin Makassar, telah diuji dan dipertahankan dalam sidang Ujian/Munaqasyah Skripsi yang diselenggarakan pada hari Rabu, 01 November 2023 M, bertepatan dengan 17 Rabiul Akhir 1445 H, dinyatakan telah dapat diterima sebagai salah satu syarat untuk memperoleh gelar Sarjana Pendidikan (S.Pd) pada Jurusan/Prodi Pendidikan Guru Madrasah Ibtidaiyah (PGMI), Fakultas Tarbiyah dan Keguruan UIN Alauddin Makassar dengan beberapa perbaikan.

Samata-Gowa, 01 November 2023 M.
17 Rabiul Akhir 1445 H.

DEWAN PENGUJI: Nomor SK 4297 Tahun 2023

Ketua	: M. Mirza Fatahullah, S.Pd., M.Pd.	(.....)
Sekretaris	: Dr. Muhammad Rusmin B., M.Pd.I.	(.....)
Munaqisy I	: Dr. H. Munawir K., M.Ag.	(.....)
Munaqisy II	: Dr. Sitti Aisyah Chalik, M.Pd.	(.....)
Pembimbing I	: Dr. H. Andi Achruh, M.Pd.I.	(.....)
Pembimbing II	: Dr. H. Syamsuri, S.S., M.A.	(.....)

Diketahui oleh:

Dekan Fakultas Tarbiyah dan Keguruan
UIN Alauddin Makassar,



Dr. H. Andi Achruh, M.Pd.

NIP 196609081994031002

KATA PENGANTAR

بِسْمِ اللَّهِ الرَّحْمَنِ الرَّحِيمِ

الْحَمْدُ لِلَّهِ رَبِّ الْعَالَمِينَ وَالصَّلَاةُ وَالسَّلَامُ عَلَى أَشْرَفِ الْأَنْبِيَاءِ وَالْمُرْسَلِينَ وَعَلَى آلِهِ وَاصْحَابِهِ أَجْمَعِينَ .
أَمَّا بَعْدُ .

Segala puji bagi Allah swt. Tuhan semesta alam yang senantiasa memberikan rahmat dan hidayah-Nya sehingga Penyusun dapat menyelesaikan skripsi ini dengan baik. Salam beserta salawat senantiasa tercurahkan kepada Nabi Muhammad saw. yang diutus ke permukaan bumi ini sebagai suri tauladan yang baik dan menjadi rahmat bagi seluruh alam. Alhamdulillah segala usaha dan upaya telah dilakukan penulis untuk menyelesaikan penyusunan skripsi ini yang berjudul: **“Efektivitas Penggunaan Metode *Talaqqi* terhadap Kemampuan Membaca Al-Qur’an Peserta Didik Kelas II MIS Pancana Kab. Gowa.** Dalam rangka menyelesaikan studi Strata 1 untuk memperoleh gelar Sarjana Pendidikan.

Namun penulis menyadari bahwa dalam penyusunan skripsi ini tidak luput dari berbagai hambatan, tantangan dan berbagai kekurangan namun atas izin-Nya, akhirnya semua itu dapat di atasi oleh penulis dengan ketabahan, ketekunan, kerja keras dan tidak lepas dari bantuan, bimbingan dan dukungan dari kedua orang tua yang tercinta Muh. Dahlan, S.E. Dg Lurang dan Mantasiah Dg Senga yang senantiasa memberi bantuan materil, moril, nasehat, kasih sayang serta do’a yang tak henti-hentinya mereka panjatkan dan juga untuk saudara(i) saya terkasih Rahmatullah Dahlan, S.T., Khuzaimah Dahlan, S.Pd., dan Muh. Khaerurrijal Dahlan yang setiap detik memberikan dukungan dan semangat membara serta diiringi doa terbaik kepada penulis untuk kesuksesan dalam mencapai cita – cita.

Berbagai pihak telah banyak membantu dalam proses penyelesaian skripsi ini, untuk itu dengan segala hormat dan renda hati penulis rasa terimakasih yang sebesar-besarnya kepada:

1. Prof. H. Hamdan Juhannis, M.A., Ph.D. Rektor UIN Alauddin Makassar, beserta Wakil Rektor 1, Prof. Dr. Kamaluddin Abunawas, M.Ag., Wakil Rektor II, Dr. Andi Aderus, Lc., M.Ag., Wakil Rektor III, Prof. Dr. Khalifah Mustami, M.Pd., dan Wakil Rektor IV, Prof. Dr. Muhammad Amri, Lc., M.Ag., yang telah membina peneliti dan memimpin UIN Alauddin Makassar menjadi tempat untuk memperoleh ilmu, baik dari segi akademik maupun ekstrakurikuler.
2. Dr. H. Andi Achruh, M.Pd.I., sebagai Dekan Fakultas Tarbiyah dan Keguruan UIN Alauddin Makassar beserta Wakil Dekan I, Dr. H. Muh. Rap, M.Pd., Wakil Dekan II, Dr. M. Rusdi, M.Ag., dan Wakil Dekan III, Dr. Ridwan Idris, M.Pd., yang telah membina peneliti selama kuliah.
3. Dr. H. Munawir K., M.Ag., dan M. Mirza Fatahullah, S.Pd., M.Pd. sebagai Ketua dan Sekretaris Jurusan Pendidikan Guru Madrasah Ibtidaiyah UIN Alauddin Makassar yang telah memberikan petunjuk dan arahnya selama ini.
4. Dr. H. Andi Achruh, M.Pd.I dan Dr. H. Syamsuri, S.S.,M.A., selaku dosen pembimbing I dan II yang telah bersedia dan bersabar memberikan pengetahuan yang sangat bermanfaat, meluangkan waktu, tenaga, dan pikiran dalam membimbing, memberi arahan, dan memberi koreksi kepada penulis dalam menyusun skripsi ini sampai ke tahap penyelesaian.
5. Dr. H. Munawir K., M.Ag. dan Dr. Sitti Aisyah Chalik, M.Pd., selaku Penguji I dan II yang telah bersedia dan bersabar, meluangkan waktunya, memberikan arahan serta memberikan koreksi kepada penulis sehingga mampu menyusun dan menyelesaikan skripsi ini.
6. Dr. H. Andi Achruh, M.Pd.I. selalu penguji validator I dan Dr. H. Syamsuri, S.S.,M.A. selaku validator II yang telah memberikan arahan dan masukan dalam penyusunan instrumen dalam penelitian ini.

7. Para segenap dosen, karyawan dan karyawan Fakultas Tarbiyah dan Keguruan UIN Alauddin Makassar yang secara konkrit telah memberikan bantuannya baik secara langsung maupun tidak langsung, terkhusus yang ada di Jurusan Pendidikan Guru Madrasah Ibtidaiyah.
8. Para kepala sekolah dan guru kelas II MIS Pancana atas segala pengertian serta kerjasamanya selama penulis melaksanakan penelitian.
9. Rekan-rekan se-perjuangan dan seluruh teman-teman PGMI angkatan 2017 terkhusus PGMI 1.2 yang tak dapat penulis sebutkan namanya secara satu persatu.
10. Terkhusus kepada sepupu penulis Muhijrah Kasim, S.Pd. yang posisinya seperti pembimbing ke III karena paling setia kebersamaan menyelesaikan skripsi selama ini.
11. Kepada ipar atau istri dari kakak sulung Magfira Ekawati, A.Md.Kom. yang tentunya memberikan motivasi yang sangat menyentuh di hati sehingga penulis tetap terjaga semangatnya dalam menyelesaikan skripsinya.
12. Sahabat – sahabat terbaik penulis Rahyuli dan Dian Anugrah yang sudah seperti saudara yang selalu berbagi cerita, suka, duka, dan terimakasih telah memberikan doa paling terbaik dan semangat 45 kepada penulis.
13. Semua pihak yang tak dapat penulis sebutkan namanya secara satu persatu yang sudah banyak memberikan sumbangsih dan partisipasinya kepada penulis selama kuliah hingga penulisan skripsi ini.

Walaupun telah berupaya keras untuk memperoleh hasil terbaik dalam penelitian dan menyusun skripsi ini. Penulis sadar bahwa skripsi ini kurang sempurna karena keterbatasan, kesempatan, dan pengetahuan penulis. Oleh karena itu, kritik dan saran yang sifatnya membangun dari berbagai pihak sangat penulis harapkan guna melengkapi isi dari tulisan ini dan menambah wawasan penulis.

Akhirnya penulis mengharapkan semoga skripsi ini dapat memenuhi persyaratan yang telah ditentukan dan bermanfaat bagi penulis khususnya dan pembaca pada umumnya. Aamiin.


Samata-Gowa, 10 Agustus 2023

Penyusun,



Resky Amalia Dahlan


NIM: 20800117011



DAFTAR ISI

HALAMAN JUDUL	i
PERNYATAAN KEASLIAN SKRIPSI	ii
PENGESAHAN	iii
KATA PENGANTAR	iv
DAFTAR ISI	viii
DAFTAR TABEL	x
PEDOMAN TRANSLITERASI ARAB-LATIN	xi
ABSTRAK	xvi
BAB I PENDAHULUAN	1
A. Latar Belakang	1
B. Rumusan Masalah	5
C. Hipotesis Penelitian	6
D. Definisi Operasional Variabel dan Ruang Lingkup Penelitian	6
E. Kajian Pustaka	7
F. Tujuan dan Kegunaan Penelitian	10
BAB II TINJAUAN TEORETIS	12
A. Efektifitas	12
B. Metode Talaqqi	13
C. Kemampuan Membaca Al-Qur'an	18
BAB III METODOLOGI PENELITIAN	27
A. Jenis Penelitian dan Lokasi Penelitian	27
B. Pendekatan Penelitian	27
C. Populasi dan Sampel	28
D. Teknik Pengumpulan Data	29
E. Instrumen Penelitian	31
F. Validasi dan Reliabilitas Instrumen	32
G. Teknik Pengolahan dan Analisis Data	35
BAB IV HASIL PENELITIAN DAN PEMBAHASAN	40
A. Hasil Penelitian	40
B. Pembahasan	50

BAB V PENUTUP.....	53
A. Kesimpulan	53
B. Implementasi Penelitian	53
DAFTAR PUSTAKA	55
LAMPIRAN-LAMPIRAN	58
RIWAYAT HIDUP	81



DAFTAR TABEL

Tabel 3.1	Lembar Observasi	31
Tabel 3.2	Intepretasi <i>Validitasi</i>	33
Tabel 3.3	Intepretasi <i>Reliabilitas</i>	35
Tabel 4.1	Hasil <i>Pretest</i> Peserta Didik sebelum menggunakan Metode <i>Talaqqi</i>	41
Tabel 4.2	Statistik <i>Deskriptif</i> Hasil <i>Pretest</i> Peserta Didik sebelum Menggunakan Metode <i>Talaqqi</i>	42
Tabel 4.3	Kategorisasi Kemampuan Membaca Al-Qur'an Peserta Didik sebelum Menggunakan Metode <i>Talaqqi</i>	43
Tabel 4.4	Hasil <i>Pretest</i> Peserta Didik setelah Menggunakan Metode <i>Talaqqi</i>	44
Tabel 4.5	Statistik <i>Deskriptif</i> Hasil <i>Posttest</i> Peserta Didik sesudah Menggunakan Metode <i>Talaqqi</i>	44
Tabel 4.6	Kategorisasi Kemampuan Membaca Al-Qur'an Peserta Didik sesudah Menggunakan Metode <i>Talaqqi</i>	45
Tabel 4.7	Hasil Uji Normalitas <i>One-Sample Kolmogorov-Smirnov Test</i>	46
Tabel 4.8	Hasil Uji <i>Linearitas</i>	47
Tabel 4.9	Hasil Uji <i>N-Gain Paired Sample T-Test</i>	49



PEDOMAN TRANSLITERASI ARAB-LATIN

A. Trasliterasi Arab-Latin

1. Konsonan

Daftar huruf bahasa Arab dan transliterasinya ke dalam huruf Latin dapat dilihat pada tabel berikut:

Huruf Arab	Nama	Huruf Latin	Nama
ا	Alif	tidak dilambangkan	tidak dilambangkan
ب	Ba	B	be
ت	Ta	T	te
ث	sa	s	es (dengan titik di atas)
ج	Jim	J	je
ح	ha	h	ha (dengan titik di bawah)
خ	Kha	Kh	ka dan ha
د	Dal	D	de
ذ	Zal	Ẓ	zet (dengan titik di atas)
ر	Ra	R	er
ز	Za	Z	zet
س	Sin	S	es
ش	Syin	Sy	es dan ye
ص	ṣad	ṣ	es (dengan titik di bawah)
ض	ḍad	ḍ	de (dengan titik di bawah)
ط	ṭa	ṭ	te (dengan titik di bawah)
ظ	ẓa	ẓ	zet (dengan titik di bawah)
ع	‘ain	‘	apostrof terbalik
غ	Gain	g	eg
ف	Fa	f	ef
ق	Qaf	q	qi
ك	Kaf	k	ka
ل	Lam	l	el
م	Mim	m	em
ن	Nun	n	en
و	Wau	w	we
ه	Ha	h	ha
ء	Hamzah	’	apostrof
ي	Ya	y	ye

Hamzah (ء) yang terletak di awal kata mengikuti vokalnya tanpa diberi tanda apapun. Jika ia terletak di tengah atau di akhir, maka ditulis dengan tanda tanda (').

2. Vokal

Vokal bahasa Arab, seperti vokal bahasa Indonesia, terdiri atas vokal tunggal; atau monoftong dan vokal rangkap atau diftong. Vokal tunggal bahasa Arab yang lambangnya berupa tanda atau harakat, transliterasinya sebagai berikut:

Tanda	Nama	Huruf Latin	Nama
ا	<i>fathah</i>	a	A
إ	<i>Kasrah</i>	i	I
أ	<i>dammah</i>	u	U

Vokal rangkap bahasa Arab yang lambangnya berupa gabungan antara harakat dan huruf, transliterasinya berupa gabungan huruf, yaitu:

Tanda	Nama	Huruf Latin	Nama
أى	<i>fathah dan ya</i>	Ai	a dan i
أو	<i>fathah dan wau</i>	Au	a dan u

3. Maddah

Maddah atau vokal panjang yang lambangnya berupa harakat atau huruf, transliterasinya berupa huruf dan tanda, yaitu:

Harakat dan Huruf	Nama	Huruf dan Tanda	Nama
أ... آ...	<i>fathah dan alif atau ya</i>	Ā	a dan garis di atas
إ...	<i>Kasrah dan ya</i>	Ī	i dan garis di atas
و...	<i>dammah dan wau</i>	Ū	u dan garis di atas

4. *Tā' marbūṭah*

Transliterasi untuk ta' marbūṭah ada dua, yaitu tā' marbūṭah yang hidup atau mendapat harakat fathah, kasrah dan dammah, yang transliterasinya adalah [t]. Sedangkan tā' marbūṭah yang mati atau mendapat harakat sukun transliterasinya adalah [h].

Kalau pada kata yang berakhir dengan tā' marbūṭah diikuti oleh kata yang menggunakan kata sandang al- serta bacaan kedua kata itu terpisah, maka tā' marbūṭah itu ditransliterasikan dengan ha (h).

5. *Syaddah (Tasydid)*

Syaddah atau tasydid yang dalam sistem tulisan Arab dilambangkan dengan sebuah tanda tasydid (ـَـ), dalam transliterasi ini dilambangkan dengan perulangan huruf (konsonan ganda) yang diberi tanda syaddah. Jika huruf ع ber-tasydid di akhir sebuah kata dan didahului oleh huruf kasrah (ـِـ), maka ia ditransliterasikan seperti huruf maddah (i).

6. *Kata Sandang*

Kata sandang dalam sistem tulisan Arab dilambangkan dengan huruf ال (alif lam ma'arifah). Dalam pedoman transliterasi ini, kata sandang ditransliterasi seperti biasa, al-, baik ketika ia diikuti oleh huruf syamsiah maupun huruf qamariyah. Kata sandang tidak mengikuti bunyi huruf langsung yang mengikutinya. Kata sandang ditulis terpisah dari kata yang mengikutinya dan dihubungkan dengan garis mendatar (-).

7. *Hamzah*

Aturan transliterasi huruf hamzah menjadi apostrof (') hanya berlaku bagi hamzah yang terletak di tengah dan akhir kata. Namun, bila hamzah terletak di awal kata, ia tidak dilambangkan karena dalam tulisan Arab ia berupa alif.

8. Penyusunan Kata Arab yang Lazim Digunakan dalam Bahasa Indonesia

Kata, istilah atau kalimat Arab yang ditransliterasi adalah kata, istilah atau kalimat yang belum dibaukan dalam bahasa Indonesia. Kata, istilah atau kalimat yang sudah lazim dan menjadi bagian dari perbendaharaan bahasa Indonesia atau sering ditulis dalam bahasa Indonesia, atau lazim digunakan dalam dunia akademik tertentu, tidak lagi ditulis menurut cara transliterasi di atas. Misalnya kata al-Qur'an (dari al-Qur'an), sunnah, khusus dan umum. Namun, bila kata-kata tersebut menjadi bagian dari satu rangkaian teks Arab, maka mereka harus ditransliterasi secara utuh.

9. *Lafz al-Jalalah* (الله)

Kata “Allah” yang didahului partikel huruf jarr dan huruf lainnya atau berkedudukan sebagai mudaf ilaih (frase nominal), ditransliterasi tanpa huruf hamzah. Adapun tā' marbūṭah di akhir kata yang disandarkan kepada lafz al-Jalalah ditransliterasi dengan huruf [t].

10. Huruf Kapital

Walau sistem tulisan Arab tidak mengenal huruf kapital, dalam transliterasinya huruf-huruf tersebut dikenai ketentuan tentang penggunaan huruf kapital berdasarkan pedoman Ejaan Bahasa Indonesia (EYD) yang berlaku. Huruf kapital, misalnya digunakan untuk menuliskan huruf awal nama dari (orang, tempat, bulan) dan huruf pertama pada permulaan kalimat. Bila nama diri didahului oleh kata sandang (al-) maka yang ditulis dengan huruf kapital tetap huruf awal dari nama diri tersebut, bukan huruf awal kata sandangnya. Jika terletak pada awal kalimat, maka huruf A dari kata sandang tersebut menggunakan huruf kapital (Al-). Ketentuan yang sama juga berlaku untuk huruf awal dari judul referensi yang

didahului oleh kata sandang al-, baik ketika ditulis dalam teks maupun dalam catatan rujukan (CK, DP, CDK, dan DR).

B. Daftar Singkatan

Beberapa singkatan yang dibakukan adalah:

swt.	= subhanahu wa ta'ala
saw.	= sallallahu 'alaihi wa sallam
a.s.	= 'alaihi al-salam
H	= Hijrah
M	= Masehi
SM	= Sebelum Masehi
l.	= Lahir tahun (untuk orang yang masih hidup saja)
w.	= Wafat tahun
QS .../...:4	= QS al-Baqarah/2:4 atau QS Āli 'Imran/3:4
HR	= Hadis Riwayah

ABSTRAK

Nama : Resky Amalia Dahlan
NIM : 20800117011
Judul : Efektivitas Penggunaan Metode *Talaqqi* terhadap Kemampuan Membaca Al-Qur'an Peserta Didik Kelas II MIS Pancana Kab. Gowa

Skripsi ini membahas tentang “Efektivitas Penggunaan Metode *Talaqqi* terhadap Kemampuan Membaca Al-Qur'an Peserta Didik Kelas II MIS Pancana Kab.Gowa”. Tujuan penelitian ini adalah 1) Untuk mengetahui kemampuan membaca al-Qur'an Peserta Didik Kelas II MIS Pancana Kab. Gowa, 2) Untuk mengetahui kemampuan membaca al-Qur'an peserta didik setelah menggunakan metode *talaqqi* di kelas II MIS Pancana Kab. Gowa dan 3) Untuk mengetahui efektivitas penggunaan metode *talaqqi* terhadap kemampuan membaca al-Qur'an Peserta Didik Kelas II MIS Pancana Kab.Gowa.

Jenis penelitian yang digunakan dalam penelitian ini adalah kuantitatif dengan pendekatan *Pre-Experimental Design* dengan jenis desain “*One-Grup Pretest-Posttest Design*”. Pengambilan sampel dilakukan dengan menggunakan teknik sampling jenuh sehingga diperoleh jumlah sampel yaitu 12 orang peserta didik. Instrumen penelitian yang digunakan berupa lembar tes kemampuan membaca al- Qur'an. Analisis data yang digunakan dalam penelitian ini adalah teknik analisis statistik deskriptif dan inferensial dengan bantuan aplikasi SPSS 20.

Berdasarkan hasil kemampuan membaca al-Qur'an sebelum dan setelah menggunakan metode *talaqqi* terdapat perbedaan yaitu sebelum menggunakan *talaqqi* dengan nilai tertinggi 73 dan terendah 41 dengan rata-rata 51,083, sedangkan setelah menggunakan metode *talaqqi* dengan nilai tertinggi 83 dan terendah 60 sehingga rata-rata 72,833. Setelah dilakukan perhitungan untuk pengujian hipotesis, hasil penelitian ini menunjukkan bahwa terdapat perbedaan hasil kemampuan membaca Al-Qur'an yang signifikan antara peserta didik yang diajar sebelum dan setelah penggunaan metode *talaqqi*. Hal ini dapat dilihat pada analisis uji t yang telah dilakukan dengan menggunakan *Paired Sample T-test* dengan bantuan SPSS 20 menunjukkan $T_{hit} = -7.917$ dengan $T_{table} = 2,200$ Sehingga dapat disimpulkan bahwa metode *talaqqi* efektif terhadap kemampuan membaca al-Qur'an peserta didik di kelas II MIS Pancana Kab. Gowa.

Implikasi dari penelitian ini adalah 1) Bagi tenaga pendidik MIS Pancana Kab. Gowa, mampu menerapkan metode pembelajaran yang bervariasi guna untuk meningkatkan kemampuan membaca al-Qur'an peserta didik, 2) Bagi sekolah, menambah referensi untuk perbaikan dan peningkatan kualitas pembelajaran serta bahan kajian bersama agar dapat meningkatkan kualitas sekolah 3) Bagi peneliti, menambah pengalaman peneliti secara langsung tentang bagaimana keefektivan metode *talaqqi* terhadap kemampuan membaca al-Qur'an.

BAB I

PENDAHULUAN

A. Latar Belakang

Al-Qur'an adalah kitab suci sekaligus firman Allah swt. yang diturunkan kepada Nabi Muhammad saw. dan merupakan sumber ajaran utama bagi umat Islam. Al-Qur'an memberikan pedoman dan petunjuk kepada manusia tentang bagaimana menjalin hubungan yang baik dengan Allah swt. (hablun minaallah), sesama manusia (hablun minannas), dan dengan alam sekitarnya untuk mencapai keselamatan dunia dan akhirat. Oleh karena itu, umat muslim sangat dianjurkan untuk membaca al-Qur'an, mempelajari, memahami serta mengamalkan dalam kehidupan sehari-hari. Dengan tujuan setiap perkataan dan perbuatan yang dilakukan oleh manusia harus selalu mengacu pada al-Qur'an sebagai petunjuk yang lurus bagi kehidupan sehari-hari.

Maka dari itu peranan guru dalam membaca al-Qur'an sangatlah penting, karena pada saat Nabi Muhammad mendapatkan wahyu yang pertama, Allah swt. memerintahkan kepada Malaikat Jibril untuk membimbingnya karena tanpa bimbingan, Rasulullah akan mengalami kesulitan dalam memahami wahyu yang diberikan oleh Allah swt. Sehingga Allah swt. memberikan pujian yang terbaik kepada orang yang belajar dan mengajarkan al-Qur'an.

Seorang anak wajib mengetahui bahwa belajar membaca dan menghafal al-Qur'an adalah perbuatan ibadah yang dicintai Allah swt., dan Allah juga mencintai orang yang melakukan perbuatan ibadah tersebut. Karena itu, Allah swt. akan memberikan pahala bagi orang-orang yang membaca al-Qur'an, dalam setiap huruf yang dibacanya dengan baik.

Membaca al-Qur'an dengan benar yaitu dengan memenuhi tata cara yang benar. Mulai dari pengucapan yang stabil dari masing-masing huruf, panjang

pendek, dengung, dan beberapa hal yang berhubungan dengan cara baca al-Qur'an. Semua itu terangkum dalam ilmu tajwid¹

Oleh karena itu, sebagai umat Islam hendaknya berusaha mempelajari dan membaca al-Qur'an dengan baik dan benar, bukan sekedar memahami, mempelajari dan mengamalkan isi al-Qur'an dalam kehidupan sehari-hari. Hal demikian dikatakan penting, tapi alangkah baiknya membaca al-Qur'an lebih sempurna. Dalam hal membaca al-Qur'an dengan baik dan benar maka dibutuhkan seorang pendidik yang mampu membaca dan mengajarkan al-Qur'an, seperti halnya dalam lembaga formal seperti sekolah, baik sekolah umum maupun madrasah. Sebagaimana yang diketahui tingkat kemampuan dan kualitas membaca al-Qur'an seorang pendidik sangat berpengaruh terhadap kemampuan membaca al-Qur'an peserta didik. Untuk membangkitkan minat belajar serta memudahkan dalam belajar membaca al-Qur'an khususnya bagi peserta didik, diperlukan metode yang tepat, efektif dan efisien. Metode merupakan cara yang fungsinya sebagai alat untuk mencapai tujuan. Dalam dunia pendidikan metode sangat dibutuhkan, khususnya pembelajaran di dalam kelas.

Adapun tugas guru sebagai pendidik dan pengajar anak, guru diibaratkan seperti ibu kedua yang mengajarkan berbagai macam hal yang baru dan sebagai fasilitator anak supaya dapat belajar dan mengembangkan potensi dasar dan kemampuannya secara optimal, hanya saja ruang lingkupnya guru berbeda, guru mendidik dan mengajar di sekolah negeri ataupun swasta.²

Dalam hal membaca al-Qur'an bagi peserta didik, perlu adanya metode atau cara bagaimana agar membaca al-Qur'an benar dalam mengucapkan. Cara yang

¹Muhammad Amri, *Kesalahan Yang sering Terjadi Dalam Membaca Al-Qur'an*, (Surakarta: Ahad Books, 2014), h.19.

²Syaiful Bahri Djamarah, *Guru dan Anak Didik dalam Interaksi Edukatif*, (Jakarta: Rineka Cipta, 2005), h. 45.

efektif adalah dengan menggunakan metode *talaqqi* di mana peserta didik dilatih dari segi kecakapannya membaca al-Qur'an.

Terkait dengan metode, mempunyai kedudukan yang sangat penting dari segi strategis, dan mendukung dalam proses pembelajaran sebagai upaya pencapaian tujuan. Tanpa metode, materi pembelajaran tidak dapat berproses secara efektif dan efisien dalam mensukseskan proses pembelajaran secara khusus dan pendidikan secara umum yang digunakan yakni metode *talaqqi*, metode *talaqqi* ada dua cara dalam pelaksanaannya yang pertama metode saling berhadapan dengan guru, tugas seorang guru tersebut mencontohkan cara membaca al-Qur'an, kemudian peserta didik mengikuti apa yang dibaca dan ditulis oleh guru, cara yang kedua peserta didik mempresentasikan/menyetorkan kepada guru kemudian tugas guru harus menyimak dan memperhatikan peserta didik lalu membenarkan apabila peserta didik melakukan kesalahan dalam pengucapan dan penulisan al-Qur'an.

Pembelajaran al-Qur'an dari masa ke masa telah dilaksanakan baik di rumah, masjid dan tempat lainnya. Pada saat ini, di desa maupun di kota, mulai bermunculan pendidikan al-Qur'an, di setiap masjid yang berdiri memiliki TPA (Taman Pendidikan Al-Qur'an), sekolah-sekolah Islam mulai menekankan pendidikan membaca al-Qur'an dalam beberapa jam pelajaran. Mulai dari pendidikan pra sekolah sampai pendidikan tinggi berusaha memberikan fasilitas pendidikan al-Qur'an.³

Pendidikan merupakan salah satu hal yang mendasar sebagai usaha untuk meningkatkan proses pembelajaran, sehingga tujuan pendidikan dapat tercapai dan memperoleh hasil yang efektif dan efisien.

Melihat pentingnya sebuah metode dalam proses pembelajaran, maka metode perlu diterapkan oleh berbagai lembaga, baik lembaga formal maupun

³Muhammad Amri, *Kesalahan Yang sering Terjadi Dalam Membaca Al-Qur'an*, h. 32-33.

nonformal. Metode dalam suatu lembaga tentunya akan menghasilkan kesuksesan yang gemilang, dapat menciptakan generasi yang berkualitas, serta membangun generasi yang dapat mengubah negara menjadi semakin maju. Metode akan mendatangkan hasil, baik dalam waktu dekat maupun dalam waktu yang relatif lama.⁴

Dalam hal membaca al-Qur'an bagi peserta didik, perlu adanya metode atau cara bagaimana agar membaca al-Qur'an benar dalam mengucapkan. Cara yang efektif adalah dengan menggunakan metode *talaqqi* di mana peserta didik dilatih dari segi kecakapannya membaca al-Qur'an.

Terkait dengan metode yang digunakan yakni metode *talaqqi*, metode *talaqqi* ada dua cara dalam pelaksanaannya yang pertama metode saling berhadapan dengan guru, tugas seorang guru tersebut mencontohkan cara membaca al-Qur'an, kemudian peserta didik mengikuti apa yang dibaca dan ditulis oleh guru, cara yang kedua peserta didik mempresentasikan/menyetorkan kepada guru kemudian tugas guru harus menyimak dan memperhatikan peserta didik lalu membenarkan apabila peserta didik melakukan kesalahan dalam pengucapan dan penulisan al-Qur'an.

Metode *talaqqi* mengfungsikan penglihatan dan pendengaran yang telah diberikan oleh Allah swt., sehingga peserta didik dapat mendengarkan dan melihat dengan jelas cara guru mengajar di kelas, seorang guru harus mampu mengucapkan dengan baik agar peserta didik juga dapat memahami pelajaran yang diajarkan. Kelebihan dalam metode *talaqqi* yaitu tidak hanya bisa membaca al-Qur'an tetapi juga mampu memperbaiki bacaan al-Qur'an sesuai kaidah tajwid dengan benar.

Berdasarkan observasi awal di MIS Pancana Kab. Gowa pada tanggal 04 Maret 2023, peneliti menemukan permasalahan dalam proses pembelajaran al-

⁴Jamal Ma'mur Asmani, *7 Tips Aplikasi Pakem (Pembelajaran Aktif, Kreatif, Efektif dan Menyenangkan)* (Cet. IX; Jogjakarta: Diva Press, 2013), h. 30.

Qur'an hadist, terdapat peserta didik yang masih belum bisa membaca al-Qur'an dengan baik dan benar. Informasi yang diperoleh peneliti dengan guru kelas II, atas nama ibu Muhijrah, S.Pd.I. bahwa kelas II terdiri dari 12 siswa. Dari jumlah total tersebut masih terdapat peserta didik kelas II mengalami hambatan dalam membaca al-Qur'an, dimana hambatan yang dimaksud adalah peserta didik membaca al-Qur'an tidak sesuai dengan tajwid.

Sesuai dengan penelitian terdahulu Irsalina dalam skripsinya "Penerapan Metode *talaqqi* untuk Meningkatkan Membaca al-Qur'an di SMP Negeri 4 Kota Banda Aceh" peneliti dapat menyimpulkan bahwa kemampuan membaca al-Qur'an dengan menggunakan metode *talaqqi* di SMP Negeri 4 Kota Banda Aceh mengalami peningkatan antara sebelum dan sesudah menerapkan, yaitu nilai sebelumnya adalah 66,36 meningkat menjadi 72,74.⁵

Berdasarkan penjelasan di atas, maka peneliti menyimpulkan bahwa dengan menggunakan metode *talaqqi* mampu meningkatkan kemampuan membaca al-Qur'an. Maka peneliti tertarik untuk melakukan penelitian dengan judul "Efektifitas Penggunaan Metode *Talaqqi* terhadap Kemampuan Membaca Al-Qur'an Peserta Didik Kelas II MIS Pancana Kab. Gowa."

B. Rumusan Masalah

Berdasarkan identifikasi masalah yang telah diuraikan maka dapat dirumuskan masalah dalam penelitian sebagai berikut:

1. Bagaimana kemampuan membaca al-Qur'an peserta didik sebelum diterapkan metode *talaqqi* di kelas II MIS Pancana Kab. Gowa?
2. Bagaimana kemampuan membaca al-Qur'an peserta didik sesudah diterapkan metode *talaqqi* di kelas II MIS Pancana Kab. Gowa?

⁵Irsalina, "Penerapan Metode *Talaqqi* untuk Meningkatkan Membaca Al-Qur'an Di SMP Negeri 4 Kota Banda Aceh", *Skripsi* (2020), h. 92.

3. Apakah penggunaan metode *talaqqi* efektif terhadap kemampuan membaca al-Qur'an di Kelas II MIS Pancana Kab. Gowa?

C. Hipotesis Penelitian

Istilah hipotesis dari bahasa Yunani, yaitu *hupo* dan *thesis*. *Hupo* yang berarti lemah, kurang atau dibawah sedangkan *thesis* berarti teori, atau pernyataan yang disajikan sebagai bukti. Jadi, hipotesis diartikan sebagai suatu pernyataan yang masih lemah kebenarannya dan perlu dibuktikan yang sifatnya masih sementara.⁶

Adapun hipotesis dalam penelitian ini adalah jika penggunaan metode *talaqqi* efektif digunakan maka kemampuan membaca al-Qur'an peserta didik meningkat.

D. Definisi Operasional Variabel dan Ruang Lingkup Penelitian

Definisi operasional variabel adalah suatu definisi mengenai variabel yang bertujuan untuk menjelaskan makna variabel yang akan diteliti, berdasarkan karakteristik-karakteristik yang dapat diamati. Peneliti harus memilih serta menentukan definisi operasional yang paling relevan agar peneliti dan pembaca yang membutuhkan mempunyai persepsi yang sama. Adapun definisi operasional dari variabel yang akan diteliti, yaitu variabel X dan variabel Y, variabel X dalam penelitian ini yaitu penerapan metode *talaqqi*, sedangkan variabel Y yaitu keterampilan membaca tajwid.

1. Metode Talaqqi

Metode *talaqqi* adalah penggunaan metode *talaqqi* yang merupakan salah satu metode membaca al-Qur'an, metode yang dilaksanakan oleh peserta didik yang

⁶M. Iqbal Hasan, *Pokok-Pokok Materi Statistik 2 (Statistik Inferensif)* (Cet. VII; Jakarta: PT Bumi Aksara, 2015), h. 140.

saling berhadapan langsung dengan seorang guru. Adapun indikator yang ingin dicapai, peserta didik mampu mengenal huruf hijaiyah yang meliputi huruf tunggal dan huruf sambung yang berada di awal, di tengah dan di akhir dalam kalimat, mampu mengucapkan huruf hijaiyah sesuai makhori'ul huruf

2. Kemampuan Membaca Al-Qur'an

Kemampuan membaca al-Qur'an adalah kesanggupan dan penguasaan peserta didik dalam membaca dengan baik dan benar sesuai dengan makhori'ul huruf hijaiyah, indikator yang diinginkan dicapai yaitu membaca surah Al-Fiil. At-Tahqiq merupakan tingkatan yang paling lambat dan perlahan-lahan. Tingkatan ini biasa digunakan kepada peserta didik yang baru belajar membaca al-Qur'an agar dapat melafadzkan huruf sesuai dengan makhraj sehingga tidak lagi terjadi kesalahan dalam membaca al-Qur'an.

E. Kajian Pustaka

Penelitian terdahulu mengenai metode *talaqqi* dan kemampuan membaca al-Qur'an yang pernah dilakukan oleh beberapa peneliti yaitu:

1. Nana Nurzulaikha dalam skripsinya "Efektivitas Penerapan Metode *talaqqi* untuk Membentuk Kemampuan Menghafal Surah-surah Pendek Santri Taman Pendidikan Al-Qur'an Nurul Falah Manyampa Desa Bontoala Kecamatan Palangga Kabupaten Gowa". menjelaskan bahwa dalam penerapan metode *talaqqi* terbilang cukup baik. Hal ini terbukti dengan dari perbandingan tanpa penerapan metode *talaqqi* tergolong dalam kategori rendah dengan nilai rata-rata yang pada *Pretest* 46,35 sedangkan dengan adanya penerapan metode *talaqqi* maka termasuk kategori tinggi dengan

nilai rata-rata pada post test yaitu 89,85.⁷ Dalam penelitian ini terdapat persamaan dan perbedaannya, melihat dari persamaan penelitian ini sama-sama metode *talaqqi* sedangkan dilihat dari perbedaan dimana penelitian ini dilakukan pada santri TPA di masjid berbeda dengan peneliti sekarang yang melakukan penelitian pada peserta didik di Sekolah Dasar.

2. Irsalina dalam skripsinya “Penerapan Metode *talaqqi* untuk Meningkatkan Membaca Al-Qur’an Di SMP Negeri 4 Kota Banda Aceh” dapat disimpulkan bahwa peningkatan kemampuan membaca al-Qur’an dengan menggunakan metode *talaqqi* di SMP Negeri 4 Kota Banda Aceh mengalami peningkatan antara sebelum dan sesudah menerapkan, yaitu nilai pra siklus yang sebelumnya adalah 66,36 meningkat menjadi 72,74.¹¹ Metode yang digunakan dalam penelitian ini sama dengan metode yang akan diteliti sekarang, namun terdapat perbedaan yaitu dalam penelitian ini peneliti sebelumnya menggunakan penelitian tindakan kelas sementara penelitian yang akan dilaksanakan ini menggunakan penelitian kuantitatif.
3. Cucu Susanti dalam skripsinya berjudul “Efektivitas Metode *talaqqi* dalam Meningkatkan Kemampuan Menghafal Al-Qur’an Anak Usia Dini” peneliti dapat menyimpulkan bahwa metode *talaqqi* dapat meningkatkan kemampuan hafalan karena, sangat sesuai bagi anak-anak yang belum bisa membaca al-Qur’an, menghafal al-Qur’an dengan cara meniru yang dibacakan gurunya. Perbedaannya dengan penelitian ini santri tersebut

⁷Nana Nurzulaikha, “Efektivitas Penerapan Metode *Talaqqi* Untuk Membentuk Kemampuan Menghafal Surah-surah Pendek Santri Taman Pendidikan Al-Qur’an Nurul Falah Manyampa Desa Bontoala Kecamatan Palangga Kabupaten Gowa”, *Skripsi* (2019), h. 60.

¹¹Irsalina, “Penerapan Metode *Talaqqi* Untuk Meningkatkan Membaca Al-Qur’an Di SMP Negeri 4 Kota Banda Aceh”, *Skripsi* (2020), h. 92.

sudah bisa membaca al-Qur'an namun tidak sesuai dengan kaidah tajwid.¹² Dalam penelitian tersebut terdapat persamaan yaitu variabel terikat yang sama-sama menggunakan metode *talaqqi* namun berbeda dengan variabel bebas yakni dalam penelitian ini menggunakan variabel Y yaitu kemampuan menghafal al-Qur'an sedangkan variabel X peneliti adalah kemampuan membaca dan menulis al-Qur'an.

4. Zurilla. M dalam skripsinya "Penerapan Metode *Talaqqi* dalam Peningkatan Hafalan Al-Qur'an Anak di TK Indomo Saruaso" dapat disimpulkan bahwa dalam penggunaan metode *talaqqi* meningkatkan hafalan anak, sesuai batas masalah bahwa penerapan metode *talaqqi* dapat meningkatkan hafalan surah An-Naas, surah Al-Maun, dan surah Al-Ash. Dalam penelitian tersebut memiliki persamaan yaitu sama-sama meneliti tentang metode *talaqqi* namun dilihat dari perbedaan objek yang diteliti pada penelitian tersebut adalah anak usia dini yang masih di TK sedangkan yang penelitian sekarang akan meneliti Anak kelas II SD.
5. Alwi Hakim dalam skripsinya "Penerapan Metode *Talaqqi* dalam Menghafal Al-Qur'an dan Implikasinya terhadap Kekuatan Hafalan pada Pelajar Boarding School Di SMP Menara Al-Qur'an Parakan Tahun 2019/2020" dapat disimpulkan bahwa kemampuan menghafal al-Qur'an mengalami peningkatan karena metode *talaqqi* adalah metode paling efektif. Terdapat perbedaan yaitu dalam penelitian ini peneliti sebelumnya menggunakan penelitian kualitatif sementara penelitian yang akan dilaksanakan ini menggunakan penelitian kuantitatif.

Dari beberapa penelitian di atas dapat diketahui bahwa penggunaan metode *talaqqi* dapat meningkatkan kemampuan peserta didik dalam pembelajaran al-

¹²Cucu Susanti, "Efektivitas Metode *Talaqqi* dalam Meningkatkan Kemampuan Menghafal Al-Qur'an Anak Usia Dini", *Skripsi* (2016), h. 14.

Qur'an, karena aktivitas yang dilakukan di bimbing langsung oleh guru, yang dapat mengurangi kesalahan saat pengucapan al-Qur'an.

F. Tujuan dan Kegunaan Penelitian

1. Tujuan Penelitian

Berdasarkan rumusan masalah yang ada, maka yang menjadi tujuan peneliti sebagai berikut:

- a. Untuk mengetahui kemampuan membaca al-Qur'an peserta didik sebelum diterapkan metode *talaqqi* peserta didik Kelas II MIS Pancana Kab. Gowa.
- b. Untuk mengetahui kemampuan membaca al-Qur'an peserta didik sesudah diterapkan metode *talaqqi* peserta didik Kelas II MIS Pancana Kab. Gowa.
- c. Untuk mengetahui efektivitas penggunaan metode *talaqqi* terhadap kemampuan membaca al-Qur'an peserta didik Kelas II MIS Pancana Kab. Gowa.

2. Kegunaan Penelitian

Kegunaan penelitian menjelaskan manfaat yang diperoleh melalui penelitian terdiri atas kegunaan ilmiah yang berkaitan dengan kontribusi bagi perkembangan ilmu pengetahuan pada umumnya dan ilmu keIslaman pada khususnya serta kegunaan praktis yang berkaitan dengan pembangunan masyarakat, bangsa, negara dan agama.¹³ Kegunaan penelitian baik secara ilmiah maupun secara praktis, dideskripsikan sebagai berikut:

- a. Kegunaan Ilmiah

Hasil penelitian ini diharapkan bermanfaat bagi perkembangan ilmu

¹³Universitas Islam Negeri Alauddin Makassar, *Pedoman Penulisan Karya Tulis Ilmiah: Makalah, Skripsi, Tesis, Disertasi dan Laporan Penelitian* (Cet. I; Makassar: Alauddin Press, 2013), h. 18.

pendidikan pada umumnya, dengan dilakukannya penelitian ini diharapkan dapat memberikan kontribusi bagi ilmu pengetahuan, memberikan peningkatan kualitas pendidikan dan mengantisipasi masalah pembelajaran.

b. Kegunaan Praktis

1) Bagi pihak sekolah

Hasil penelitian ini dapat memberikan informasi dan saran dalam metode yang tepat digunakan dalam pembelajaran.

2) Bagi pendidik

Penelitian ini diharapkan dapat digunakan sebagai bahan rujukan dalam penggunaan metode *talaqqi* untuk meningkatkan kemampuan membaca al-Qur'an peserta didik.

3) Bagi peserta didik

Peserta didik dapat terlibat atau berpartisipasi aktif dalam kemampuan pengetahuan serta kemampuan membaca al-Qur'an.

4) Bagi peneliti selanjutnya

Hasil penelitian ini sebagai bahan masukan, acuan, perbandingan, serta dapat dijadikan referensi bagi mahasiswa yang ingin melakukan penelitian yang relevan.

BAB II

TINJAUAN TEORETIS

A. Efektifitas

1. Pengertian Efektivitas

Efektivitas merupakan suatu ukuran yang memberikan gambaran tentang pencapaian target. Efektivitas pendidikan tentunya tidak hanya dilihat secara kuantitatif, tetapi juga memperhatikan mutu lulusan dan ketepatan waktu dalam menghasilkan output. Dengan kata lain, efektivitas pendidikan dapat dilihat dari sisi prestasi, yaitu mampu menghasilkan tamatan yang berkualitas.¹

Efektivitas dapat dipahami bila dilihat dari sudut sejauh mana organisasi berhasil memperoleh serta menggunakan sumber daya dalam usahanya mengejar tujuan. Efektivitas tercermin dari persiapan yang dapat dilakukan untuk melahirkan suatu proses yang lebih bermakna dalam menggapai tujuan. Efektivitas menggambarkan kebermaknaan suatu pengelolaan sumber daya dalam mencapai tujuan yang sudah direncanakan.²

Dari pendapat di atas dapat diketahui bahwa efektivitas merupakan pencapaian tujuan secara tepat atau memilih tujuan-tujuan yang tepat dari serangkaian alternatif atau pilihan cara dan menentukan pilihan dari beberapa pilihan lainnya. Efektivitas bisa juga diartikan sebagai pengukuran keberhasilan dalam pencapaian tujuan-tujuan yang telah ditentukan. Efektivitas merupakan suatu usaha yang dilakukan secara maksimal untuk mencapai harapan yang diinginkan. Pendidikan adalah proses perubahan sikap dan tingkah laku seseorang atau kelompok orang dalam usaha mendewasakan manusia melalui upaya pengajaran

¹Mawardi Lubis, Alfauzan Amin dan Alimni, "Partisipasi Komite Sekolah Dalam Pencapaian Efektivitas Manajemen Sekolah Dasar", Jurnal At-Ta'lim, Vol. 18, No. 2, (2019), <https://ejournal.iainbengkulu.ac.id/index.php/attalim/article/view/2669>, diakses pada 1 Juli 2021

²Ahim Surachim, Efektivitas Pembelajaran, (Bandung: Alfabeta Cv, 2016), hal. 138.

dan pelatihan. Pendidikan juga merupakan sebuah kegiatan yang dilakukan dengan sengaja dan terencana yang akan dilaksanakan oleh orang yang lebih dewasa yang memiliki ilmu serta pengetahuan dan keterampilan kepada anak didik, demi terciptanya insan kamil.³

Berdasarkan pengertian yang telah dijelaskan di atas, maka pembelajaran merupakan interaksi yang terjadi antar peserta didik dengan pendidik. Dimana interaksi ini akan menimbulkan perubahan tingkah laku peserta didik ke arah yang positif dan lebih baik sesuai dengan potensi dan perbedaan yang dimiliki siswa. Proses pembelajaran juga tidak lepas dari tiga komponen penting yaitu membaca, mengerjakan dan menulis.

B. Metode Talaqqi

1. Pengertian Metode Talaqqi

Metode merupakan salah satu cara yang digunakan dalam melaksanakan suatu kegiatan yang nantinya akan membantu terlaksanannya kegiatan dengan hasil yang baik dan maksimal. Dalam dunia pendidikan, metode mempunyai peranan yang sangat penting terutama dalam kegiatan pembelajaran sehingga tercipta suasana yang kondusif baik di dalam maupun di luar kelas.

Di dalam Kamus Besar Bahasa Indonesia (KBBI) metode adalah cara kerja yang teratur untuk mencapai suatu maksud, cara kerja bersistem untuk memudahkan kegiatan guru untuk mencapai tujuan.⁴ Sebuah proses belajar dikatakan tidak mengalami keberhasilan bila dalam proses tersebut seorang guru tidak menggunakan metode yang tepat. Metode menempati posisi kedua terpenting

³Alfauzan Amin, "Madrasah dan Pranata Sosial", Jurnal Al-Ta'lim, Vol. 13, No. 2, (2014), <https://ejournal.iainbengkulu.ac.id/index.php/attalim/article/view/552>, diakses pada 1 Juli 2021

⁴ Ernawati Waridah dan Suzan, *Kamus Besar Bahasa Indonesia* (Bandung: Ruang Kata, 2014).

setelah tujuan dari sederetan komponen-komponen pembelajaran: tujuan, metode, media, dan evaluasi.

Metode pengajaran *talaqqi* yaitu guru membacakan, sementara peserta didik mendengarkan, lalu meniru sampai hafal.⁵ Metode ini terbukti paling lengkap dalam mengajarkan al-Qur'an yang benar dan paling mudah diterima oleh semua kalangan. *Talaqqi* adalah istilah yang digunakan untuk belajar al-Qur'an secara langsung atau face to face dengan seorang guru baik sendiri maupun berkelompok. *Talaqqi* dari sudut pandang bahasa diambil dari kata yang artinya belajar secara langsung di hadapan guru satu persatu.

Talaqqi juga disebut musyafahah yang artinya dari mulut ke mulut. Dalam metode ini, para peserta didik hanya memperhatikan gerak bibir pendidik agar mendapatkan pelafalan dengan makhraj yang benar dan tepat.

2. Pendekatan dalam Metode *Talaqqi*

Metode *talaqqi* merupakan metode paling sesuai untuk peserta didik kelas rendah, sehingga dalam pelaksanaannya para pendidik diharapkan dapat menerapkan metode tersebut dan mengacu pada pendekatan 5 M yaitu:

- a. Menerangkan (menjelaskan), guru dapat memberikan penjelasan tentang materi yang akan diajarkan. Dalam menyampaikan penjelasan guru menyampaikan dengan suara yang cukup terdengar oleh peserta didik yang ada di dalam lingkaran.
- b. Mencontohkan, sebelum belajar guru harus memeriksa kesiapan peserta didik untuk menerima materi, agar pada saat kegiatan berlangsung semua tetap fokus dan tidak ada yang bermain. Setelah itu, guru memberi contoh terlebih dahulu, kemudian peserta didik diajak untuk meniru bacaan yang dicontohkan oleh seorang guru.

⁵Makhyaruddi, *Rahasia Nikmatnya Menghafal Al-Qur'an* (Jakarta: PT. Mizan Publika, 2016), h. 80.

- c. Menirukan, peserta didik harus menirukan bacaan yang dicontohkan oleh guru dengan kaidah tajwid yang benar. Seorang guru hendaknya membimbing dengan penuh kesabaran dan telaten agar tidak terjadi lagi kesalahan dalam membaca.
- d. Menyimak, anak-anak yang menunggu giliran dianjurkan untuk menyimak bacaan temannya sehingga tidak ada peserta didik yang mengobrol atau bermain apalagi mengganggu temannya.
- e. Mengevaluasi, evaluasi kegiatan dilakukan pada saat pendidik mengajarkan metode *talaqqi*, pendidik dapat mengetahui bagaimana kualitas yang dimiliki dari setiap peserta didik serta dapat memantau perkembangan dari masing-masing peserta didik.⁶

3. Ciri-ciri Metode *Talaqqi*

Metode *talaqqi* juga sering disebut musyafahah, yakni metode pengajaran dengan cara pendidik dan peserta didik berhadap-hadapan secara langsung, individual, tatap muka. Ciri-ciri metode *talaqqi* sebagai berikut:

- a. *Talaqqi* adalah salah satu metode mengajar peninggalan Rasulullah saw. yang terus menerus dilakukan oleh orang-orang setelah beliau, para sahabat, tabi'in, hingga para ulama zaman sekarang.
- b. Metode *talaqqi* diterapkan secara langsung face to face oleh seorang guru kepada peserta didik dalam sebuah kelas atau ruang belajar.
- c. Metode *talaqqi* diterapkan secara langsung, peserta didik mendengarkan dan memperhatikan guru dengan bertatap muka tanpa perantara apapun, apabila terdapat kesalahan pada bacaan maka guru menegur peserta didik dan membenarkan bacaan yang salah.

⁶Cucu susanti, "Efektivitas Metode *Talaqqi* dalam Meningkatkan Kemampuan Menghafal Al-Qur'an Anak Usia Dini," *Jurnal*, vol. 2 no.1 (April 2016), h. 14-15.

- d. Metode *talaqqi* terbukti paling lengkap dalam mengajarkan al-Qur'an yang benar dan paling mudah diterima oleh semua kalangan.
- e. Metode *talaqqi* sering disebut musyafahah, yang artinya dari mulut ke mulut dimana peserta didik memperhatikan gerakan bibir guru untuk mendapatkan pengucapan makhraj yang benar.
- f. Metode *talaqqi* di Indonesia dikenal dengan sebutan sistem *talaqqi* al-Qur'an.
- g. Dalam penerapan metode *talaqqi* peserta didik maju satu persatu di depan seorang guru.⁷

Dari ciri-ciri tersebut dapat disimpulkan bahwa ciri dari metode *talaqqi* yakni dapat diterapkan secara langsung face to face oleh seorang guru kepada peserta didik dalam sebuah kelas ruang belajar, dimana satu persatu peserta didik duduk dihadapan guru untuk membaca dan menulis al-Qur'an sesuai dengan yang sudah dicontohkan oleh seorang guru.

4. Langkah-langkah Pelaksanaan Metode *Talaqqi*

Dalam menerapkan sebuah metode, seorang guru harus mengetahui langkah-langkah dalam penerapan metode, tahapan dalam metode *talaqqi* yaitu:

- a. Cara-cara dalam metode *talaqqi* yaitu:
 - 1) Diawali dengan guru yang membacakan ayat atau surah yang telah ditentukan
 - 2) Peserta didik mendengarkan dan memperhatikan guru yang sedang membaca al-Qur'an.
 - 3) Peserta didik menirukan cara membaca al-Qur'an yang telah dicontohkan.
 - 4) Guru memanggil peserta didik yang akan membaca al-Qur'an.
 - 5) Peserta didik duduk dihadapan guru sedangkan guru mendengarkan bacaan al-Qur'an yang dibacakan oleh peserta didik.

⁷Hasan Bin Ahmad Bin Hasan Hama, *Menghafal Al-Qur'an Itu Mudah* (Jakarta: Pustaka At-Tazkia, 2008), h. 21.

- 6) Guru mengoreksi bacaan peserta didik.
- 7) Guru membenarkan bacaan peserta didik yang salah.⁸

Berdasarkan uraian tersebut, dapat disimpulkan bahwa langkah-langkah metode *talaqqi* yaitu guru hanya memberikan contoh cara membaca dan menulis al-Qur'an sementara peserta didik mendengar dan memperhatikan kemudian menirukan seperti apa yang telah dicontohkan guru.

5. Keunggulan dan Kelemahan Metode *Talaqqi*

a. Keunggulan metode *talaqqi*

- 1) Menumbuhkan kelekatan antara guru dengan peserta didik sehingga secara emosional akan menciptakan hubungan yang harmonis.
- 2) Pendidik membimbing secara berkesinambungan sehingga guru memahami betul karakteristik masing-masing peserta didik. Guru dapat langsung mengoreksi kesalahan peserta didik agar tidak terjadi kekeliruan.
- 3) Peserta didik dapat melihat langsung gerakan bibir guru dalam mengucapkan makharijul huruf karena berhadapan secara langsung.
- 4) Guru dapat memantau perkembangan peserta didik dengan baik.⁹

b. Kelemahan metode *talaqqi* adalah sebagai berikut :

- 1) Metode *talaqqi* tidak dapat digunakan secara klasikal pada kelas yang peserta didiknya berjumlah banyak karena dirasa kurang efektif.
- 2) Guru akan menguji masing-masing peserta didik secara sendiri-sendiri sehingga anak yang belum mendapat giliran akan merasa bosan menunggu.

⁸Ni'matusholihah, "Penerapan Metode *Talaqqi* dalam Pembelajaran Tahfidz Al-Qur'an di SMP Darul Ihsan Muhammadiyah Sragen", *Skripsi* (2019), h. 6.

⁹Nana Nurzulaikha, "Efektivitas Penerapan Metode *Talaqqi* Untuk Membentuk Kemampuan Menghafal Surat-surat Pendek Santri Taman Pendidikan Al-Qur'an Nurul Falah", *Skripsi* (2019), h. 16.

- 3) Jika peserta didik banyak, maka guru merasa kesulitan untuk mengatasi satu persatu yang kesalahannya berbeda-beda.¹⁰

Berdasarkan uraian di atas, dapat disimpulkan bahwa dengan menerapkan metode *talaqqi* tentu memiliki kelebihan dan kekurangan. Adapun kelebihan dari metode *talaqqi* yaitu seorang guru lebih leluasa mengawasi perkembangan peserta didik secara langsung. Selain itu, peserta didik dapat melihat langsung gerakan bibir dalam mengucapkan makharijul huruf karena berhadapan secara langsung. Sedangkan kelemahan metode *talaqqi* dimana metode ini tidak dapat digunakan secara klasik karena kurang efektif, selain itu peserta didik merasa bosan menunggu giliran untuk diuji karena seorang pendidik harus menguji secara individu.

C. Kemampuan Membaca al-Qur'an

1. Pengertian Kemampuan Membaca Al Qur'an

Kemampuan merupakan kecakapan atau potensi seorang individu untuk menguasai keahlian dalam melakukan beragam tugas, dalam suatu pelajaran yang menghasilkan sesuatu yang memuaskan.

Kemampuan membaca al-Qur'an merupakan hal yang sangat penting dalam proses pembelajaran peserta didik, karena hal ini merupakan kemampuan dasar yang harus dimiliki oleh peserta didik mulai sejak dini sebagai bekal mereka ke depannya. Dalam kemampuan membaca al-Qur'an dengan baik dan benar tentunya memerlukan tahapan-tahapan tertentu, Dengan hal ini sesuai dengan teori yang mengungkapkan bahwa kemampuan membaca al-Qur'an dapat dimiliki melalui beberapa tahapan, yakni tahap kemampuan melafalkan huruf-huruf hijaiyah dengan benar sesuai dengan makhroj dan sifatnya. Sedangkan Djamaluddin mengatakan

¹⁰Cucu Susanti, "Efektivitas Metode *Talaqqi* Dalam Meningkatkan Kemampuan Menghafal Al-Qur'an Anak Usia Dini", *Skripsi* (2016).

bahwa kemampuan membaca al-Qur'an dapat diraih melalui tiga tahap, yakni: tahap mengenal karakteristik huruf, bunyi huruf, dan membacanya.¹¹

Menurut pengertian sederhana, kegiatan membaca dibatasi pada proses memaknai bahasa tulis, yaitu kata, kalimat dan paragraf yang mengandung pesan penulis yang harus “ditangkap” pembaca. Jika pembaca telah mengerti maksud pesan penulis, pembaca telah dianggap berhasil. Menurut pandangan luas, membaca dipandang sebagai kegiatan mengolah ide. Maksudnya, bacaan tidak sekedar mengandung pesan penulis, tetapi pesan itu harus diolah lagi, melalui kegiatan berpikir kritis dan kreatif, pembaca menafsirkan makna bacaan yang lebih mendalam

Membaca al-Qur'an adalah jembatan menuju pemahaman, pengamalan dan penerapan al-Qur'an dalam kehidupan sehari-hari. Membaca al-Qur'an bagi seorang muslim di nilai sebagai ibadah. Oleh karena itu, mempelajari al-Qur'an pun hukumnya ibadah. Bahkan, sebagian ulama berpendapat bahwa mempelajari al-Qur'an adalah wajib. Sebab al-Qur'an pedoman paling pokok bagi setiap muslim.

Hal yang paling utama dalam kegiatan membaca al-Qur'an adalah menjadikan sebagai rutinitas atau keistiqamahan, yakni membacanya secara berkesinambungan dan terus menerus. Membaca al-Qur'an sedikit yang rutin misalnya setiap hari membaca satu lembar lebih baik nilainya daripada khatam sekali dalam sehari tapi hanya dilaksanakan setahun sekali

Dalam hal ini, sebagai kesimpulan bahwa kemampuan membaca al-Qur'an adalah keterampilan melafadzkan setiap huruf dengan memberikan hak huruf (sifat-sifat yang menyertainya seperti tarqiq, tafkhim, dan lain-lain). Serta dengan

¹¹Rini Astuti, “Peningkatan Kemampuan Membaca Al-Qur'an pada Anak Attention Devicet Disorder Melalui Metode Al-Barqy Berbasis Applied Behavior Analysis,” *Jurnal Pendidikan Usia Dini*, vol. 7 no. 2 (2013), h. 251-266.

perubahan pada bunyi huruf di ketika bersambung dengan huruf seperti: *ikhfa*, *iqlab*, *idgham*, dan yang lainnya.

2. Keutamaan Membaca Al Quran

Al-Qur'an merupakan kitab suci umat Islam yang abadi dan menjadi pedoman hidup umat manusia yang dapat menjamin terciptanya kemaslahatan hidup serta asas untuk memperoleh kebahagiaan dunia dan akhirat.¹²

Keutamaan dalam membaca al-Qur'an adalah sebagai berikut:

- a. Membaca al-Qur'an akan bernilai pahala di sisi Allah swt.
- b. Membaca al-Qur'an sebagai obat (terapi) jiwa yang gundah.

Jika membaca al-Qur'an efektif mengobati penyakit hati atau mental, juga efektif untuk mengobati berbagai penyakit fisik. Karena sekian penyakit fisik awalnya banyak dipicu oleh gangguan kejiwaan seperti pikiran kacau, panik, cemas, dan sebagainya.¹³

- c. Hati mereka yang membaca al-Qur'an di selibungi oleh rahmat

Rahmat Allah swt. lebih baik bagi mereka daripada harta kekayaan yang mereka kumpulkan di dunia fana ini, sebagaimana firman Allah swt. QS Az-Zukhruf/43:32

UNIVERSITAS ISLAM NEGERI
ALAUDDIN
MAKASSAR
وَرَحْمَةُ رَبِّكَ خَيْرٌ مِّمَّا يَكْمُلُونَ

Terjemahnya:

Dan rahmat Tuhanmu lebih baik dari apa yang mereka kumpulkan.¹⁴

¹²Mutammimal Husna, "Hubungan Kemampuan Membaca Al-Qur'an dengan Prestasi Belajar Pendidikan Agama Islam Peserta Didik kelas VII SMP Negeri 2 Sungguminasa Kabupaten Gowa", *Skripsi* (Makassar: Universitas Islam Negeri Alauddin Makassar, 2015), h. 26-29.

¹³Ahmad Syarifuddin, *Mendidik Anak, Menulis, dan Mencintai Al-Qur'an* (Jakarta: Gema Insani, 2004), h. 47.

¹⁴Kementerian Agama RI, *Al-Qur'an dan Terjemahannya Edisi Penyempurnaan*, (Lajnah Pentashihan Mushaf Al-Qur'an, 2019), h. 715.

Orang yang berkumpul dengan tujuan membaca al-Qur'an dapat kita yakin bahwa kebaikan yang besar, tidak bisa diukur dengan harta kekayaan mereka kumpulkan di dunia yang fana ini.

d. Mereka dinaungi oleh para malaikat

Para malaikat yang mulia mereka dengan sayap-sayapnya sebagai penghormatan dan pemuliaan terhadap mereka, karena mereka telah berkumpul untuk membaca dan mempelajari al-Qur'an. Keutamaan membaca al-Qur'an yang begitu luar biasa, di mana mereka yang membaca al-Qur'an diturunnyah rahmat dan mendatangkan malaikat.

Oleh karena pentingnya al-Qur'an dalam menciptakan kemaslahatan dan kebahagiaan dunia dan akhirat, sehingga al-Qur'an harus senantiasa diabadikan di tengah-tengah kehidupan umat manusia khususnya umat Islam. Salah satu upaya yang harus dilakukan adalah dengan mewariskan kepada generasi-generasi karena sesungguhnya belajar al-Qur'an itu telah dimudahkan oleh Allah swt. karena mudahnya sehingga di zaman sekarang ini telah banyak hafidz ataupun hafidzah muda yang dapat melantungkan ayat-ayat al-Qur'an.

Dalam kamus besar bahasa Indonesia dikatakan bahwa al-Qur'an merupakan kitab yang berisi firman-firman Allah swt. yang diturunkan kepada nabi muhammad saw. dengan perantara malaikat jibril untuk dibaca, dipahami, dan diamalkan sebagai petunjuk dan pedoman hidup bagi umat manusia.¹⁵ Perlu kita ketahui bahwa nabi muhammad saw. sebelumnya merupakan nabi yang tidak pandai membaca dan menulis.

Oleh karena itu, sebaik-baik manusia atau semulia-mulianya manusia diantara kamu adalah orang yang mempelajari dan mengajarkan al-Qur'an karena

¹⁵Pusat Bahasa Departemen Pendidikan Nasional, *Kamus Besar Bahasa Indonesia*, h. 30.

akan diberikan karunia yang berlipat ganda oleh Allah swt. dibandingkan oleh orang tidak mempelajari dan mengajarkannya.

3. Indikator Kemampuan Membaca Al-Qur'an

Pada jenjang pendidikan dasar, salah satu kemampuan dasar yang diharapkan dimiliki oleh peserta didik adalah kemampuan membaca al-Qur'an. Ciri-ciri seseorang dikatakan mampu membaca al-Qur'an yaitu apabila dia telah sesuai dengan indikator-indikator sebagai berikut:¹⁶

a. Kelancaran membaca al-Qur'an

Kelancaran berasal dari kata dasar lancer. Dalam kamus besar bahasa Indonesia berarti tidak tersangkut, tidak terputus, tidak tersender, fasih, tidak tertunda-tunda.¹⁷ Jadi, dalam membaca al-Qur'an itu dengan fasih.

b. Ketetapan membaca al-Qur'an sesuai dengan kaidah ilmu tajwid

Perkataan tajwid berasal dari kata dasar yang artinya membaguskan.¹⁸ Adapun tujuan ilmu tajwid adalah untuk memelihara bacaan al-Qur'an dari kesalahan membaca. Meskipun mempelajari ilmu tajwid adalah fardu kifayah, tetapi membaca al-Qur'an dengan kaidah ilmu tajwid hukumnya fardu 'ain.¹⁹ Oleh karena itu, dapat membaca al-Qur'an dengan baik dan benar sesuai dengan kaidah ilmu tajwid.

c. Kesesuaian membaca dengan makhrijul huruf

Makhrijul huruf adalah membaca huruf-huruf sesuai dengan tempat keluarnya huruf seperti tenggorokan, di tengah lidah, antara dua bibir dan lain-lain.

¹⁶Aquami, "Korelasi antara Kemampuan Membaca Al-Qur'an dengan Keterampilan Menulis Huruf Arab pada Mata Pelajaran Al-Qur'an dengan Keterampilan Menulis Huruf Arab pada Mata Pelajaran Al-Qur'an Hadis di Madrasah Ibtidaiyah Quraniah 8 Palembang" *Jurnal*, vol. III, no. 1 (Juni 2007), h. 77.

¹⁷Tim Penyusun Kamus Besar Bahasa, *Kamus Besar Bahasa Indonesia*, h. 633.

¹⁸Mahmud Yunus, *Kamus Arab Indonesia*, h. 94.

¹⁹H. Abdul Chaer, *Al-Qur'an dan Ilmu Tajwid*, h. 12.

Membaca al-Qur'an memiliki empat tingkatan yang disepakati oleh para ahli tajwid, yaitu:

1) *At-Tahqiq*

At-Tahqiq merupakan tingkatan yang paling lambat dan perlahan-lahan. Tingkatan ini biasa digunakan kepada peserta didik yang baru belajar membaca al-Qur'an agar dapat melafadzkan huruf sesuai dengan makhraj sehingga tidak lagi terjadi kesalahan dalam membaca al-Qur'an.

2) *At-Tartil*

At-Tartil artinya membaca al-Qur'an dengan pelan dan tenang, peserta didik mengucapkan huruf satu persatu dengan jelas dan tepat menurut makhraj, mengetahui panjang pendek dalam membaca al-Qur'an dan berusaha untuk mengerti makna dari ayat yang dibaca.

3) *At-Tadwir*

At-Tadwir adalah tingkatan yang berada pada pertengahan antara tartil dan hadr, bacaan *At-tadwir* ini dikenal dengan bacaan yang sedang, tidak cepat dan juga tidak terlalu pelan.

4) *Al-Hadr*

Al-Hadr adalah tingkatan membaca al-Qur'an yang paling cepat. Tingkatan ini biasanya dipakai oleh mereka yang sudah menghafal al-Qur'an dalam mengulang-ngulang hafalan dengan tempo yang sangat singkat.²²

4. Adab membaca al-Qur'an

Membaca al-Qur'an dapat dikatakan bernilai ibadah apabila membacanya tidak dilakukan dengan sembarangan. Membaca al-Qur'an itu tidak sama dengan membaca koran atau buku-buku lain yang merupakan perkataan manusia belaka.

²²*Empat Tingkatan Membaca Al-Qur'an*, <https://Republika.Co.Id>, (Diakses 21 Juli 2021).

Membaca al-Qur'an adalah membaca firman-firman Allah swt. jadi seorang yang membaca al-Qur'an seolah-olah sedang berdialog dengan Allah swt. Oleh karena itu ada beberapa adab dan tata cara yang harus diperhatikan, dipegang dan dijaga sebelum dan saat membaca al-Qur'an agar dapat memberikan manfaat bagi pembacanya.

Adapun adab-adab dalam membaca al-Qur'an, di antaranya:

a. Dalam keadaan bersuci

Diantara adab membaca al-Qur'an adalah bersuci dari hadas besar dan kecil serta dari segala najis, sebab yang dibaca wahyu Allah swt. yang maha suci bukan perkataan manusia.

b. Memilih tempat bersih dan suci

Tidak semua tempat bersih dan layak ditempati membaca al-Qur'an, ada beberapa tempat yang tidak layak ditempati untuk membaca al-Qur'an seperti WC, kamar mandi dan tempat-tempat kotor lainnya. Oleh karena itu, pembaca al-Qur'an hendaknya memilih tempat yang bersih, suci, dan tenang seperti masjid, mushllah, rumah, atau tempat lainnya dan dianggap suci dan bersih.

c. Berpakaian sopan dan menghadap kiblat

Pembaca al-Qur'an hendaknya memakai pakaian yang sopan dan tertutup, serta menghadap kiblat.

d. Bersiwa (membersihkan mulut) sebelum membca al-Qur'an

e. Membaca ta'awuz sebelum membaca al-Qur'an

f. Membaca dengan tartil. Tartil adalah membaca dengan tenang, pelan-pelan dan memperlihatkan tajwidnya.²³

²³Abdul Majid Khon, *Pratikum Qira'at Keanehan Membaca Al-Qur'an Ashim dari Hafash* (Cet. I; Jakarta: Amzah, 2008), h.25.

Di antara beberapa adab-adab dalam membaca al-Qur'an quran yang telah disebutkan di atas, peneliti dapat mengambil kesimpulan sebelum membaca al-Qur'an tidak langsung membaca al-Qur'an namun terlebih dahulu memperhatikan kebersihan badan dari tampak luar maupun dalam diri seseorang seperti kesucian hatinya dengan memperbaiki niatnya terlebih dahulu sebelum membaca al-Qur'an.

5. Macam-macam Metode Pembelajaran Al-Qur'an

a. Metode *Al-Baghdadi*

Metode *al-Baghdadi* adalah metode tersusun artinya suatu metode yang tersusun secara berurutan dan merupakan sebuah proses ulang atau lebih kita kenal alif, ba', ta'. Metode ini pertama berkembang di Indonesia dan merupakan metode paling lama muncul.

b. Metode *Qiraati*

Metode *qiraati* adalah sebuah metode dalam mengajarkan membaca al-Qur'an yang berorientasi kepada hasil bacaan peserta didik secara perahan dengan memperhatikan mutu pengajaran melalui mekanisme sertifikasi/syahadah hanya pengajar yang diisinkan mengajar Qiro'ati

c. Metode *Iqra*

Metode *iqra* adalah metode membaca al-Qur'an yang menekankan langsung pada latihan membaca. Dalam melaksanakan metode ini pendidik tidak membutuhkan alat yang bermacam-macam, karena hanya ditekankan pada bacaannya yang benar.

d. Metode *An-Nahdiah*

Metode *an-Nahdiah* adalah salah satu metode membaca al-Qur'an yang telah ditekankan pada kesesuaian dan keteraturan bacaan dengan menggunakan "ketukan"

e. Metode *Tilawati*

Metode *tilawati* adalah metode belajar membaca al-Qur'an yang dilengkapi strategi pembelajaran dengan pendekatan yang seimbang antara pembiasaan dengan menggabungkan metode pengajaran klasik dan individual sehingga pengelolaan kelas lebih efektif dan untuk mengatasi ketidak terlibatan peserta didik selama proses belajar mengajar.

f. Metode *Talaqqi*

Metode *talaqqi* yaitu menyetorkan atau memperdengarkan hafalan yang baru kepada seorang pendidik dengan cara face to face. Pendidik membenarkan apabila ada kesalahan dalam bacaan, para peserta didik memperhatikan gerak bibir pendidik agar mendapatkan penghafalan dengan makhraj yang benar.

g. Metode *Tarkir*

Metode *tarkir* yaitu mengulang hafalan yang pernah dihafalkan kepada guru, tarkir dimaksud agar hafalan tetap terjaga dengan baik. Salah satu cara untuk tetap terjaga adalah dengan rajin mengulang kembali bacaan yang sudah dihafal.

BAB III METODOLOGI PENELITIAN

A. Jenis Penelitian dan Lokasi Penelitian

1. Jenis Penelitian

Jenis penelitian ini adalah kuantitatif dengan pendekatan Pre-Experimental Design dengan jenis desain “One-Group *Pretest-Posttest* Design”.

Pada penelitian ini terdiri dari 1 kelas yaitu kelas eksperimen pembelajaran dengan metode *talaqqi* untuk melihat efektivitas penggunaan metode *Talaqqi* terhadap kemampuan membaca al-Qur'an peserta didik MIS Pancana, peserta didik menjadi sampel diberi *Pretest* dan *Posttest*. Desain ini dapat digambarkan sebagai berikut:

$O_1 O_2 O_3 O_4 \text{ X } O_5 O_6 O_7 O_8$

Keterangan:

$O_1 O_2 O_3 O_4$: Nilai *Pretest* sebelum diberi perlakuan

$O_5 O_6 O_7 O_8$: Nilai *Posttest* setelah diberi perlakuan

X : Perlakuan atau penerapan metode *talaqqi*

Pengaruh perlakuan : $O_5 O_6 O_7 O_8 - O_1 O_2 O_3 O_4$

2. Lokasi Penelitian

Lokasi dalam penelitian ini dilaksanakan di MIS Pancana yang beralamat di dusun Pancana, desa Julukanaya, kabupaten Gowa

B. Pendekatan Penelitian

Pendekatan yang dilakukan dalam penelitian ini adalah pendekatan kuantitatif. Menurut Sugiyono, pada umumnya penelitian kuantitatif biasa menggunakan metode atau pendekatan positivisme yang berdasar pada filsafat

positivistik yakni suatu ajaran filsafat yang memandang realitas, gejala, maupun fenomena dapat diklasifikasikan, relatif tetap, konkret, teramati, terukur dan memiliki gejala hubungan yang bersifat sebab akibat. Penelitian ini mencakup setiap jenis penelitian yang didasarkan atas perhitungan, atau penelitian yang melibatkan diri pada perhitungan, angka-angka, dan kuantitas.¹

Sehingga dalam penelitian ini, sudah jelas bahwa peneliti menggunakan metode atau pendekatan positivisme yang digunakan untuk mengamati, mengukur, serta mencari pengaruh dari variabel-variabel serta objek yang diteliti guna untuk menarik suatu kesimpulan tertentu.

C. Populasi dan Sampel

1. Populasi

Populasi menurut Sugiyono adalah wilayah generalisasi yang terdiri atas objek atau subjek yang mempunyai kualitas dan karakteristik tertentu yang ditetapkan oleh peneliti untuk dipelajari dan kemudian ditarik kesimpulannya.²

Dapat diketahui bahwa populasi bukan hanya orang, akan tetapi objek dan benda-benda alam yang lain. Kemudian populasi juga sekadar jumlah yang ada objek atau subjek yang dipelajari, tetapi meliputi seluruh karakteristik atau sifat yang dimiliki oleh subjek atau objek itu.³ Dilihat dari uraian di atas, sehingga menjadi fokus atau perhatian peneliti untuk melakukan sebuah penelitian.

Berdasarkan hal itu, populasi dalam penelitian ini adalah seluruh peserta didik Kelas II MIS Pancana, Kab. Gowa berjumlah 12 orang.

¹Sulaiman Saat dan Sitti Mania, *Pengantar Metodologi Penelitian Panduan Bagi Peneliti Pemula* (Gowa: Pusaka Almaida, 2019), h. 128.

²Sugiyono, *Metode Penelitian Tindakan Komprehensif* (Cet. I; Bandung: Alfabeta, 2015), h. 167.

³Sugiyono, *Metodologi Penelitian Administrasi* (Cet. XX; Bandung: Penerbit Alfabeta, 2012), h. 90.

2. Sampel

Sampel merupakan bagian dari jumlah populasi dan karakteristik yang dimiliki populasi tersebut. Bila populasi besar, peneliti tidak mungkin mempelajari semua yang ada pada populasi, misalnya karena keterbatasan dana, tenaga, dan waktu, maka peneliti dapat menggunakan sampel yang diambil dari populasi itu.⁴ Jadi sampel adalah bagian dari jumlah dan karakteristik yang dimiliki oleh populasi tersebut.

Adapun sampel pada penelitian ini yaitu peserta didik yang berjumlah 12 orang MIS Pancana dengan menggunakan teknik sampling jenuh karena, semua populasi dijadikan sampel.

D. Teknik Pengumpulan Data

Menurut Sugiyono dalam Sitti Mania, menyatakan bahwa pengumpulan data merupakan salah satu tahapan penting dalam kegiatan penelitian, karena tujuan utama penelitian adalah mendapatkan data. Teknik pengumpulan data yang benar akan menghasilkan data yang memiliki kredibilitas tinggi. Oleh karena itu, tahap ini harus dilakukan dengan cermat dan sesuai prosedur.⁵

Sehubungan dengan itu, maka metode pengumpulan data adalah suatu tahapan penting dalam penelitian, karena dari sinilah kita akan mendapatkan data-data yang diperlukan dalam suatu penelitian. Berdasarkan hal itu dan agar membantu menjawab rumusan masalah yang telah disebutkan di atas, maka metode penelitian yang dilakukan oleh peneliti dalam penelitian ini adalah sebagai berikut:

⁴Sugiyono, *Metodologi Penelitian Administrasi*, h. 91.

⁵Sitti Mania, *Metodologi Penelitian Pendidikan dan Sosial* (Makassar: Alauddin Press, 2013), h. 183.

1. Observasi

Observasi adalah alat pengumpulan data yang dilakukan dengan cara mengamati dan mencatat secara sistematis gejala-gejala yang diselidiki. Dapat dilihat pada proses pelaksanaan pengumpulan data, observasi terbagi atas partisipan dan non-partisipan.⁶

Jenis observasi yang digunakan dalam penelitian ini adalah observasi non-partisipan. Jadi, dalam melakukan observasi, peneliti memilih hal yang diamati dan mencatat hal-hal yang berkaitan dengan penelitian. Jadi observasi yang dilakukan dalam penelitian ini adalah pada saat proses pembelajaran dengan menerapkan metode *talaqqi* untuk mengetahui aktivitas peserta didik saat membaca al-Qur'an.

2. Tes

Tes adalah sederetan pertanyaan atau latihan serta alat lain yang digunakan untuk mengukur keterampilan, pengetahuan intelegensi, kemampuan atau bakat yang dimiliki oleh individu atau kelompok. Tes juga digunakan sebagai alat ukur lainnya yang sifatnya tersandar.

Adapun pendapat lain dijelaskan bahwa tes sebagai alat penilaian diberikan kepada peserta didik dalam bentuk lisan (tes lisan), dalam bentuk tulisan (tes tertulis), atau dalam bentuk perbuatan (tes tindakan). Dalam pengumpulan data pada penelitian ini, memperoleh hasil tes yang dilakukan oleh guru mata pelajaran Qur'an Hadis dengan bentuk tes membaca al-Qur'an melalui rekaman sesuai dengan tajwid dan makhrijul huruf.

⁶Sugiyono, *Metode Penelitian Pendidikan (Pendidikan Kuantitatif, Kualitatif dan R&D)* (Cet. XXII; Bandung: Alfabeta, 2015), h. 203.

E. Instrumen Penelitian

Instrumen penelitian merupakan alat yang digunakan untuk mengukur fenomena alam atau fenomena sosial. Fenomena yang dimaksud dalam instrumen penelitian ini adalah variabel suatu penelitian.⁷ Berikut adalah beberapa alat yang digunakan oleh peneliti dalam mengumpulkan data pada lokasi penelitian yaitu:

1. Lembar observasi

Observasi dilakukan untuk mengamati langkah-langkah pembelajaran yang berlangsung pada kelas eksperimen dengan menggunakan metode *talaqqi*. Observasi yang digunakan penelitian adalah pedoman observasi untuk melihat antusias peserta didik dan guru selama proses pembelajaran membaca al-Qur'an. Berdasarkan hasil observasi peneliti menemukan masih terdapat peserta didik yang belum bisa membaca al-Qur'an dengan baik dan benar. Observasi digunakan untuk melihat peserta didik dalam proses pembelajaran. Berikut lembar observasi yang dibuat peneliti:



⁷Sugiyono, *Metode Penelitian Pendidikan (Pendekatan Kuantitatif, Kualitatif, dan R&D)* (Cet. 24; XXIV; Bandung; Alfabeta, 2016), h. 102.

Tabel 3.1 Lembar Observasi

No	Perilaku yang diamati	TERLIHAT	
		YA	TIDAK
1.	Peserta didik duduk berdasarkan kelompok sesuai arahan guru		
2.	Peserta didik menyimak langkah-langkah pembelajaran yang disampaikan guru		
3.	Peserta didik menyimak bacaan guru yang telah ditentukan sebelumnya		
4.	Peserta didik berlatih membaca sebelum berhadapan kepada guru		
5.	Peserta didik mampu menyebutkan huruf hijaiyah dengan benar		
6.	Peserta didik mengenal huruf sambung yang berada di awal, di tengah, di akhir		
7.	Peserta didik membaca surah yang telah ditentukan dengan makhorijul huruf yang tepat.		
8.	Tidak terburu-buru saat membaca al-Qur'an		

2. Butir-Butir Tes

Tes adalah sederetan pertanyaan atau latihan atau alat lain yang digunakan untuk mengukur keterampilan, pengetahuan, intelegensi, dan kemampuan, atau bakat yang dimiliki individu atau kelompok.⁸ Tes yang digunakan untuk memperoleh data dalam penelitian ini adalah tes kemampuan membaca al-Qur'an berupa ayat-ayat al-Qur'an yang ditentukan oleh peneliti dan diberikan pada saat *Pretest* dan *Posttest*.

F. Validasi dan Reliabilitas Instrumen

1. Validasi Instrumen

Validitas merupakan suatu ukuran yang menunjukkan ketepatan suatu instrumen. Data yang valid adalah data yang tidak berbeda antara data yang dilaporkan oleh peneliti dengan data yang sesungguhnya terjadi pada objek

⁸Misbahuddin dan Iqbal Hasan, *Analisis Data Penelitian dengan Statistik* (Jakarta: Bumi Aksara, 2014), h. 17.

penelitian.⁹ Uji validitas dilakukan dengan menggunakan dari person yang biasa disebut dengan korelasi product moment yaitu:

$$\frac{n\Sigma XY - (\Sigma X)(\Sigma Y)}{\sqrt{[n \Sigma x^2 - (\Sigma x)^2][n \Sigma Y^2 - (\Sigma y)^2]}}$$

Dimana:

r = Koefisien korelasi

Σx = Jumlah skor item

Σy = Jumlah skor total

N = Jumlah responden.¹⁰

Kriteria penafsiran mengenai indeks korelasinya (r) sebagai berikut:

Tabel 3.2 Intepretasi Validitas

Koefisien Korelasi	Interpretasi
0,80-1,00	Sangat tinggi
0.600-0,799	Tinggi
0,400-0,599	Cukup tinggi
0,200-0,399	Rendah
0,000-0,199	Sangat rendah (Tidak Valid) ¹¹

Selain itu, untuk menguji validitas peneliti menggunakan aplikasi SPSS sebagai alat uji. Dasar pengambilan keputusan dapat dilihat dari nilai sig butir soal

⁹Sugiyono, *Metode Penelitian Pendidikan: Pendekatan Kuantitaif, Kualitatif, dan R&D*, (2015), h. 363

¹⁰Riduwan, *Belajar Mudah Penelitian untuk Guru-Karyawan dan Peneliti Pemula*, (Cet. VIII; Bandung: Alfabeta, 2012), h. 98

¹¹Riduwan, *Belajar Mudah Penelitian untuk Guru-Karyawan dan Peneliti Pemula*, h. 98

total, jika nilai sig < 0,05 maka butir soal tersebut valid dan jika nilai sig > 0,05 maka butir soal tersebut tidak valid.¹²

Validitas isi adalah validitas yang dilihat dari segi isi tes itu sendiri sebagai alat pengukur hasil belajar yaitu: sejauh mana tes hasil belajar sebagai alat pengukur peserta didik, isinya telah dapat mewakili secara representative terhadap keseluruhan materi atau bahan pelajaran yang seharusnya diteskan (diujikan).¹³

2. Reliabilitas Instrumen

Instrumen yang reliabel adalah instrumen yang bila digunakan beberapa kali untuk mengukur objek yang sama, akan menghasilkan data yang sama.⁹ Reliabilitas instrumen mengarah pada kekonsistenan hasil pengambilan data jika instrumen tersebut digunakan oleh orang atau kelompok orang yang sama dalam waktu yang berlainan atau kalau instrumen itu digunakan oleh orang atau kelompok orang yang berbeda dalam waktu yang sama atau dalam waktu yang berlainan.¹⁴ Rumus yang digunakan adalah rumus Alpa Cronbach.

$$r_{11} = \left(\frac{k}{k-1} \right) \left(1 - \frac{\sum S_i^2}{S_t^2} \right)$$

Dengan:

r_{11} : Koefisien reliabilitas

k : Jumlah item

$\sum S_i^2$: Jumlah varians skor tiap-tiap item

S_t : Varians total.¹⁵

¹²Triton Prawira Budi, *SPSS 13.0 Terapan* (Cet. I; Yogyakarta: Andi, 2006), h. 256

¹³Asep Jihad dan Abdullah Haris, *Evaluasi Pembelajaran*, (Cet. I; Yogyakarta: Multi Pressindo, 2012), h. 164

⁹Sugiyono, *Metode Penelitian Pendidikan*, h. 173

¹⁴Sumardi Suryabrata, *Metodologi Penelitian*, (Cet. XXV; Jakarta: Rajawali Press, 2014), h. 58

¹⁵Hartono, *Analisis Item Instrumen*, (Cet. I; Pekanbaru Riau: Zanafa Publishing, 2015), h.

Tolak ukur untuk menginterpretasikan derajat reliabilitas instrumen ditentukan berdasarkan kriteria menurut Gilford¹⁶

Tabel 3.3 Intepretasi Reliabilitas

Koefisien Korelasi	Korelasi	Interpretasi Relibialitas
$0,90 \leq r \leq 1,00$	Sangat tinggi	Sangat baik
$0,70 \leq r \leq 0,90$	Tinggi	Baik
$0,40 \leq r < 0,70$	Sedang	Cukup baik
$0,20 \leq r < 0,40$	Rendah	Tidak buruk
$r < 0,20$	Sangat Rendah	Sangat buruk

Peneliti juga memakai aplikasi SPSS untuk menguji reliabilitas instrumen. Dasar pengambilan keputusan dilihat dari tabel output SPSS for windows untuk Realibility Statistic, nilai Alpha crombch's dengan jumlah item tertentu jika lebih besar dari 0,60 berarti instrumen dapat dikatakan reliabel.¹⁷

G. Teknik Pengolahan dan Analisis Data

Teknik analisis yang digunakan dalam penelitian ini adalah teknik analisis statistik deskriptif dan analisis statistik inferensial. Adapun teknik analisis datanya diuraikan sebagai berikut:

1. Teknik Analisis Statistik Deskriptif

Teknik pengolahan data dalam penelitian ini menggunakan analisis statistik deskriptif. Statistik deskriptif merupakan statistik yang digunakan untuk

¹⁶Karunia Eka Lestari dan Mokhammad Ridwan Yudhanegara, *Penelitian Pendidikan Matematika*, (Cet.II; Bandung: PT Rafika Aditam, 2017), h. 206

¹⁷ Hartono, *Analisis Item Instrumen*, (Cet. I; Pekanbaru Riau: Zanafa Publishing, 2015), h. 127

menganalisis data dengan mendeskripsikan data yang telah terkumpul.¹⁰ Tujuan analisis deskriptif untuk membuat gambaran secara sistematis data yang faktual dan akurat mengenai fakta-fakta serta hubungan antar fenomena yang diselidiki atau diteliti.¹¹

Langkah-langkah untuk analisis data statistik deskriptif yaitu:

a. Tabel distribusi frekuensi

- 1) Mengurutkan data dari yang terkecil ke data yang terbesar.
- 2) Menghitung jumlah kelas interval

$$K = 1 + 3,3 \log n$$

Keterangan:

K = jumlah kelas

N = banyaknya data atau jumlah sampel.¹²

- 3) Menentukan jangkauan (range) dari data

Jangkauan = Data terbesar-data terkecil.

$$R = X_1 - X_2$$

Keterangan :

X_1 = skor tertinggi

X_2 = skor terendah.¹³

- 4) Menentukan panjang interval kelas

$$\text{Panjang interval kelas (i)} = \frac{\text{Jangkauan(R)}}{\text{Banyaknya Kelas(k)}}$$

¹⁰Sugiyono, *Metode Penelitian Pendidikan (Pendekatan Kuantitatif, Kualitatif, dan R&D)* (Cet. XXIV; Bandung: Alfabeta, 2016), h. 147.

¹¹Agus Riyanto, *Statistik Deskripsif untuk Kesehatan* (Cet. I; Yogyakarta: Nuha Medika, 2013), h. 105.

¹²Muhajir Nasir, *Statistika Pendidikan* (Makassar, 2014), h. 54.

¹³Sugiyono, *Statistika untuk Penelitian* (Bandung: Alfabeta, 2008), h. 55.

5) Menentukan batas bawah kelas pertama

Batas bawah kelas pertama biasanya dipilih dari kata terkecil atau data terkecil yang berasal dari pelebaran jangkauan (data yang lebih kecil dari data terkecil) dan selisihnya harus kurang dari panjang interval kelasnya.

6) Menghitung rata-rata skor

$$\bar{X} = \frac{\sum_{i=1}^k f_i \cdot x_i}{\sum_{i=1}^k f_i}$$

Keterangan:

\bar{X} : Mean untuk data bergolongan

$\sum_{i=1}^k f_i$: Jumlah frekuensi

x_i : skor yang diperoleh

7) Menghitung nilai standar deviasi dengan cara

$$s = \sqrt{\frac{\sum (x_i - \bar{x})^2}{n - 1}}$$

Keterangan:

S : standar deviasi

x_i : masing-masing data

\bar{x} : rata-rata

n : Jumlah Sampel

8) Menghitung dengan varians dengan cara:

$$s^2 = \frac{\sum (x_i - \bar{x})^2}{n - 1}$$

b. Kategori

Selanjutnya untuk kategorisasi pada analisis deskriptif ini, peneliti menggunakan kategorisasi dengan rumus sebagai berikut:

- 1) Rendah : $x < (\mu - 1,0(\sigma))$
- 2) Sedang : $(\mu - 1,0 \sigma) \leq x < (\mu + 1,0 \sigma)$
- 3) Tinggi : $x \geq (\mu + 1,0 \sigma)$.¹⁴

2. Analisis Inferensial

Statistik inferensial merupakan suatu data statistik induktif yang berfungsi untuk menguji data sampel yang hasilnya untuk data populasi diberlakukan.

Statistik inferensial terbagi menjadi dua statistik yaitu parametris dan non parametris. Dalam penelitian ini statistik yang digunakan adalah statistik parametris dengan tujuan untuk menguji populasi dengan melalui data sampel. Adapun cara pengujian yang dilakukan dengan menggunakan aplikasi SPSS for windows versi 20.

a. Uji Normalitas Data

Uji normalitas data yang digunakan adalah uji normalitas Kolmogorov smirnov bertujuan untuk mengetahui apakah nilai residual berdistribusi normal atau tidak. Model regresi yang baik adalah memiliki nilai residual yang berdistribusi normal. Kaidah pengujian tabel one-sample Kolmogorov-smirnov test yaitu:

- 1) Jika nilai signifikansi $> 0,05$, maka nilai residual berdistribusi normal.
- 2) Jika nilai signifikansi $< 0,05$, maka nilai residual tidak berdistribusi normal.

b. Uji Linearitas

Uji linearitas untuk mengetahui hubungan keterampilan membaca tajwid di Kelas II MIS Pancana Kab. Gowa (Y) terhadap penerapan metode *Talaqqi* linear

¹⁴Saifuddin Azwar, *Penyusunan Skala Psikologi* (Yogyakarta: Pustaka Pelajar, 1999), h. 109.

atau tidak. Uji linearitas pada penelitian ini dilakukan dengan menggunakan aplikasi SPSS versi 20. Uji ini biasanya digunakan untuk sebagai prasyarat dalam analisis korelasi atau regresi linear. Dengan kaidah pengujian:

- 1) Jika nilai Sig. Deviation from linearity $> 0,05$, maka terdapat hubungan yang linear antara variabel bebas dengan variabel terikat.
- 2) Jika nilai Sig. Deviation from linearity $< 0,05$, maka tidak terdapat hubungan yang linear antara variabel bebas dengan variabel terikat.

c. Uji N-Gain

Uji N-Gain digunakan untuk menghitung nilai dan pengkategorian efektivitas penggunaan metode *Talaqqi* Paired Sample T-Test adalah pengujian yang digunakan untuk membandingkan selisih dua mean dari sampel yang berpasangan dengan asumsi data berdistribusi normal agar hipotesis yang dibuat dilakukan dengan analisis dengan uji paired sample T-test. Dengan kaidah pengujian sebagai berikut:

- 1) Jika nilai Sign. (2-tailed) $< 0,05$, maka terdapat perbedaan kemampuan membaca al-Qur'an peserta didik Kelas II MIS Pancana, Kab. Gowa yang signifikan pada data pre test dan post test.
- 2) Jika nilai Sig. (2-tailed) $> 0,05$, maka tidak terdapat perbedaan kemampuan membaca al-Qur'an peserta didik Kelas II MIS Pancana, Kab. Gowa yang signifikan pada data pre test dan post test.

BAB IV

HASIL PENELITIAN DAN PEMBAHASAN

A. Hasil Penelitian

Hasil penelitian akan dibahas melalui analisis statistik. Penelitian ini menggunakan analisis statistik deskriptif dan hasil *Pretest-Posttest* untuk menjawab rumusan masalah 1 dan rumusan masalah 2, sedangkan untuk rumusan masalah 3 akan dijawab dengan menggunakan analisis inferensial.

Penelitian ini dilakukan untuk mengetahui efektivitas penggunaan metode *talaqqi* terhadap kemampuan membaca al-Qur'an peserta didik kelas II MIS Pancana Kab. Gowa.

Berdasarkan hasil penelitian yang dilakukan di kelas II MIS Pancana Kab. Gowa dengan sampel 12 peserta didik. Peneliti mengumpulkan data melalui observasi awal dan instrumen tes kemampuan membaca al-Qur'an *Pretest* dan *Posttest*. *Pretest* diberikan kepada peserta didik sebelum menggunakan metode *talaqqi*, sedangkan *Posttest* diberikan kepada peserta didik setelah menggunakan metode *talaqqi*.

Pada analisis statistik deskriptif, data yang diolah yaitu data *Pretest* dan *Posttest*. Dalam hal ini analisis deskriptif digunakan untuk memberi gambaran tentang skor hasil belajar peserta didik yang diperoleh berupa skor tertinggi, skor terendah, rata-rata (mean), standar deviasi yang bertujuan untuk mengetahui gambaran umum tentang metode *talaqqi* terhadap kemampuan membaca al-Qur'an peserta didik. Adapun hasil analisis deskriptifnya adalah sebagai berikut:

1. Analisis Deskriptif Kemampuan Membaca Al-Qur'an Peserta Didik sebelum Menggunakan Metode *Talaqqi* di Kelas II MIS Pancana Kab. Gowa

Berdasarkan tes kemampuan membaca al-Qur'an yang telah diberikan kepada peserta didik sebelum menggunakan metode *talaqqi* maka diperoleh data-data sebagai berikut :

Tabel 4.1 Hasil *Pretest*

NO	Nama Lengkap	Jenis Kelamin	Nilai Pre Test
1	Adrian Pradipta	L	53
2	Ainun Febrianti	P	41
3	Atifa Kamila	P	70
4	Anjani Syaputri	P	41
5	Ibnu Al Faraby	L	41
6	Nur Annisa	P	60
7	Nurhikmah	P	41
8	Izzatul Furqan	L	50
9	Muhajir	L	60
10	Naura	P	42
11	Faiqah Zihni	P	73
12	Alif	L	41

Sumber data : Hasil *Pretest* peserta didik sebelum menggunakan metode *talaqqi*

Tabel 4.2
Statistik Deskriptif Hasil *Pretest* Peserta Didik
sebelum Menggunakan Metode *Talaqqi*

Descriptive Statistics

	N	Minimum	Maximum	Mean	Std. Deviation
<i>Pretest</i>	12	41	73	51.0833	12.30269
Valid N (listwise)	12				

Berdasarkan tabel 4.2 terlihat bahwa, skor maksimum pada kemampuan membaca al-Qur'an pada peserta didik kelas II MIS Pancana Kab. Gowa sebelum diterapkan metode *talaqqi* memperoleh skor maksimum 73 dan skor minimum 41 dengan nilai rata-rata 51,08 dan standar deviasi 12.302 dengan jumlah sampel 12 orang, selanjutnya analisis kategorisasi hasil tes kemampuan membaca al-Qur'an pada peserta didik kelas II MIS Pancana Kab. Gowa sebelum diterapkan metode *talaqqi* disajikan dalam tabel berikut ini:

Skor Tertinggi - Skor Terendah
Jumlah Kategori

$$\frac{73 - 41}{3}$$

3

UNIVERSITAS ISLAM NEGERI

3

10,6 (11)

ALAUDDIN
 MAKASSAR

Tabel 4.3
Kategorisasi Kemampuan Membaca Al-Qur'an
Peserta Didik sebelum Menggunakan Metode *Talaqqi*

Interval	Frekuensi	Kategori	Persentase
$63 \geq$	2	Tinggi	16,67 %
52-62	3	Sedang	25 %
41-51	7	Rendah	58,33 %
Jumlah	12		100%

Data pada tabel 4.3 menunjukkan bahwa terdapat 2 orang yang berada pada kategori tinggi dengan persentase 16,66 %, 3 orang yang berada pada kategori sedang dengan persentase 25 % dan 7 orang pada kategori rendah dengan persentase 58,33 %. Berdasarkan nilai rata-rata sebelum menggunakan metode *talaqqi* pada peserta didik kelas II MIS Pancana Kab. Gowa dengan nilai 51,0833 berada pada kategori rendah.

2. Analisis Deskriptif Kemampuan Membaca Al-Qur'an Peserta Didik sesudah Menggunakan Metode *Talaqqi* di Kelas II MIS Pancana Kab. Gowa

Berdasarkan tes kemampuan membaca al-Qur'an yang telah diberikan kepada peserta didik sesudah menggunakan metode *talaqqi* maka diperoleh data-data sebagai berikut :

Tabel 4.4
Hasil *Posttest*

NO	Nama Lengkap	Jenis Kelamin	Nilai Post Test
1	Adrian Pradipta	L	73
2	Ainun Febrianti	P	63
3	Atifa Kamila	P	80
4	Anjani Syaputri	P	78
5	Ibnu Al Faraby	L	71
6	Nur Annisa	P	74
7	Nurhikmah	P	73
8	Izzatul Furqan	L	75
9	Muhajir	L	71
10	Naura	P	73
11	Faiqah Zihni	P	83
12	Alif	L	60

Sumber data: Hasil *Pretest* peserta didik setelah menggunakan metode *talaqqi*.

Tabel 4.5
Statistik *Deskriptif* Hasil *Posttest* Peserta Didik
sesudah Menggunakan Metode *Talaqqi*
Descriptive Statistics

	N	Minimum	Maximum	Mean	Std. Deviation
<i>Posttest</i>	12	60	83	72.8333	6.43617
Valid N (listwise)	12				

Berdasarkan tabel 4.5 terlihat bahwa, skor maksimum untuk hasil kemampuan membaca al-Qur'an pada peserta didik kelas II MIS Pancana Kab. Gowa sesudah diterapkan metode *talaqqi* adalah 83 dan skor minimum yaitu 60 dengan nilai rata-rata 72,83 dan standar deviasi 6.436 dengan jumlah sampel 12 orang, selanjutnya analisis kategorisasi hasil tes kemampuan membaca al-Qur'an pada peserta didik kelas II MIS Pancana Kab. Gowa disajikan dalam tabel berikut ini:

Skor Tertinggi - Skor Terendah

Jumlah Kategori

$$\frac{83 - 60}{3}$$

3

$$\frac{23}{3}$$

3

$$7,6 (8)$$

Tabel 4.6
Kategorisasi Kemampuan Membaca Al-Qur'an
Peserta Didik sesudah Menggunakan Metode *Talaqqi*

Interval	Frekuensi	Kategori	Persentase
$76 \geq$	3	Tinggi	25 %
68-75	7	Sedang	58,33 %
60-67	2	Rendah	16,67 %
Jumlah	12		100%

Data pada tabel 4.6 menunjukkan bahwa terdapat 3 orang yang berada pada kategori tinggi dengan persentase 25 %, 7 orang yang berada pada kategori sedang dengan persentase 58,33 % dan 2 orang pada kategori rendah dengan persentase 16,67 %. Berdasarkan nilai rata-rata setelah menggunakan metode *talaqqi* pada peserta didik kelas II MIS Pancana Kab. Gowa dengan nilai 72,833 berada pada kategori sedang

3. Efektivitas Penggunaan Metode *Talaqqi* terhadap Kemampuan Membaca Al-Qur'an Peserta Didik Kelas II MIS Pancana Kab. Gowa

a. Uji Normalitas

Tabel 4.7
Hasil Uji Normalitas One-Sample Kolmogorov-Smirnov Test

	Kolmogorov-Smirnov ^a			Shapiro-Wilk		
	Statistic	df	Sig.	Statistic	df	Sig.
<i>Pretest</i>	.233	12	.071	.842	12	.030
<i>Posttest</i>	.221	12	.108	.933	12	.408

Uji *normalitas Kolmogrov smirnov* bertujuan untuk mengetahui apakah nilai residual berdistribusi normal atau tidak. Model regresi yang baik adalah memiliki nilai residual yang berdistribusi normal. Kaidah pengujian Tabel *one-sample Kolmogorov-smirnov test* yaitu:

- 1) Jika nilai signifikansi $> 0,05$, maka nilai residual berdistribusi normal
- 2) Jika nilai signifikansi $< 0,05$, maka nilai residual tidak berdistribusi normal

Berdasarkan tabel 4.7 hasil uji *normalitas one-sample kolmogorov-smirnov test* diketahui nilai signifikansi Pre Test adalah 0,071. Nilai signifikansi yang diperoleh tersebut lebih besar dari α ($0,071 > 0,05$). Kemudian uji normalitas one-sample kolmogorov-smirnov test diketahui nilai signifikansi *Posttest* adalah 0,108. Nilai signifikansi yang diperoleh tersebut lebih besar dari α ($0,108 > 0,05$). Sehingga dapat disimpulkan bahwa seluruh nilai penggunaan metode *talaqqi* terhadap kemampuan membaca al-Qur'an peserta didik kelas II MIS Pancana Kab. Gowa berdistribusi normal.

b. Uji Linearitas

Uji prasyarat yang kedua adalah uji linearitas. Uji linearitas untuk mengetahui hubungan kemampuan membaca al-Qur'an di kelas II MIS Pancana

Kab. Gowa (Y) terhadap penggunaan metode *talaqqi* (X) linear atau tidak. Uji linearitas pada penelitian ini dilakukan dengan menggunakan program SPSS 20.

Uji ini biasanya digunakan sebagai prasyarat dalam analisis korelasi atau regresi linear. Dengan kaidah pengujian:

- 1) Jika Nilai Sig. Deviation from linearity $> 0,05$, maka terdapat hubungan yang linear antara variabel bebas dengan variabel terikat.
- 2) Jika Nilai Sig. Deviation from linearity $< 0,05$, maka tidak terdapat hubungan yang linear antara variabel bebas dengan variabel terikat.

Hasil analisisnya dapat dilihat pada tabel berikut ini:

Tabel 4.8
Hasil Uji Linearitas

ANOVA Table

			Sum of Squares	df	Mean Square	F	Sig.
<i>Pretest</i> * <i>Posttest</i>	Between Groups	(Combined)	1348.250	8	168.531	1.597	.382
		Linearity	693.558	1	693.558	6.571	.083
		Deviation from Linearity	654.692	7	93.527	.886	.599
	Within Groups		316.667	3	105.556		
	Total		1664.917	11			

Berdasarkan tabel 4.8 hasil uji linearitas diperoleh hasil pada garis Deviation from linearity dengan nilai signifikansi sebesar 0,599. Nilai signifikansi yang diperoleh tersebut lebih besar dari α ($0,599 > 0,05$). Sehingga dapat disimpulkan bahwa antara nilai hasil *Pretest* dan *Posttest* kemampuan membaca al-Qur'an peserta didik kelas II MIS Pancana Kab. Gowa terdapat hubungan yang

linear.

c. Uji N-Gain

Uji N-Gain digunakan untuk menghitung nilai dan pengkategorian efektivitas penggunaan metode *talaqqi*.

Paired sample T-test adalah pengujian yang digunakan untuk membandingkan selisih dua mean dari dua sampel yang berpasangan dengan asumsi data berdistribusi normal agar hipotesis yang dibuat dapat dilakukan analisis dengan uji paired sample T-test. Dengan kaidah pengujian sebagai berikut:

- 1) Jika nilai Sig. (2-tailed) $< 0,05$, maka terdapat perbedaan kemampuan membaca al-Qur'an peserta didik kelas II MIS Pancana Kab. Gowa yang signifikan pada data *Pretest* dan *Posttest*.
- 2) Jika nilai Sig. (2-tailed) $> 0,05$, maka tidak terdapat perbedaan kemampuan membaca al-Qur'an peserta didik kelas II MIS Pancana Kab. Gowa yang signifikan pada data *Pretest* dan *Posttest*.

Hasil analisisnya dapat dilihat pada tabel berikut ini:

Tabel 4.9
Hasil Uji *N-Gain Paired Sample T-Test*
Paired Samples Test

		Paired Differences					t	df	Sig. (2-tailed)
		Mean	Std. Deviation	Std. Error Mean	95% Confidence Interval of the Difference				
					Lower	Upper			
Pair 1	Pretest - Posttest	21.750	9.516	2.747	27.796	15.703	7.917	11	.000

Kaidah pengujian sebagai berikut:

- a) Jika $t_{\text{hitung}} > t_{\text{tabel}}$ maka metode *talaqqi* efektif terhadap kemampuan membaca al-Qur'an peserta didik kelas II MIS Pancana Kab. Gowa.
- b) Jika $t_{\text{hitung}} < t_{\text{tabel}}$ metode *talaqqi* tidak efektif terhadap kemampuan membaca al-Qur'an peserta didik kelas II MIS Pancana Kab. Gowa.

Berdasarkan tabel 4.9 hasil uji *N-Gain Paired Sample T-test* diperoleh nilai T-test dengan menggunakan SPSS 20 menunjukkan $T_{\text{hit}} = 7,917$ dengan $T_{\text{table}} = 2,200$. sehingga dapat disimpulkan bahwa metode *talaqqi* efektif terhadap kemampuan membaca al-Qur'an peserta didik kelas II MIS Pancana Kab. Gowa.

B. Pembahasan

1. Deskripsi Kemampuan Membaca Al-Qur'an Peserta Didik sebelum Menggunakan Metode *Talaqqi* di kelas II MIS Pancana Kab. Gowa

Nilai maksimum dan nilai minimum yang diperoleh pada hasil kemampuan membaca al-Qur'an sebelum penggunaan metode *talaqqi* yaitu menggunakan analisis deskriptif yaitu 73 dan 41 dan nilai rata-rata (mean) yang diperoleh yaitu 51,0833.

Berdasarkan kategorisasi hasil kemampuan membaca al-Qur'an peserta didik maka diketahui bahwa rata-rata nilai peserta didik berada pada kategori rendah. dikarenakan pada pertemuan ini belum menerapkan metode *talaqqi*, sehingga beberapa peserta didik tidak fokus dalam belajar, kurang berinteraksi secara langsung dalam hal ini terlihat pada saat membaca huruf, suku kata, kata serta kalimat sederhana.

Berdasarkan kategorisasi kemampuan membaca al-Qur'an sebelum penggunaan metode *talaqqi* maka diketahui bahwa nilai peserta didik yang berada pada kategori rendah sebanyak 7 orang, 3 orang berada pada kategori sedang, 2 orang berada pada kategori tinggi.

Adapun peneliti melakukan penelitian sebelum menggunakan metode *talaqqi* yaitu pada hari Senin 18 Juli 2023, peneliti sedang melakukan observasi awal untuk melihat sekolah tersebut. Peneliti memberikan surat izin penelitian untuk melakukan penelitian kepada kepala sekolah.

Pada hari Rabu 20 Juli 2023, peneliti mulai melakukan penelitian dengan memberikan *Pretest* kepada peserta didik, peneliti menemukan masih ada beberapa peserta didik yang mengalami kesulitan dalam membaca al-Qur'an, terdapat peserta didik yang mengalami hambatan dimana dalam penyebutan huruf hijaiyah masih kurang sesuai. Sehubungan dengan itu, pemilihan materi dasar untuk membaca al-Qur'an sangat menentukan pada proses belajar membaca al-Qur'an peserta didik kelas II MIS Pancana.

2. Deskripsi Kemampuan Membaca Al-Qur'an Peserta Didik sesudah Menggunakan Metode *Talaqqi* di Kelas II MIS Pancana Kab. Gowa

Nilai maksimum dan nilai minimum yang diperoleh pada hasil belajar kemampuan membaca al-Qur'an setelah penggunaan metode *talaqqi* menggunakan analisis deskriptif yaitu 83 dan 60 dan nilai rata-rata (mean) dengan menggunakan analisis secara SPSS versi 20 for windows diperoleh nilai 72,833. Berdasarkan kategorisasi hasil kemampuan membaca al-Qur'an peserta didik maka diketahui bahwa rata-rata nilai peserta didik berada pada kategori sedang. Peserta didik sangat antusias dan bersemangat belajar dikarenakan pada pertemuan ini menggunakan metode *talaqqi* dengan adanya bantuan media dalam metode ini sehingga sangat membantu peserta didik lebih aktif dalam proses pembelajaran.

Berdasarkan kategorisasi kemampuan membaca al-Qur'an setelah menggunakan metode *talaqqi* maka diketahui bahwa nilai peserta didik yang berada pada kategori rendah sebanyak 2 orang, 7 orang berada pada kategori sedang, 3 orang berada pada kategori tinggi.

Pertemuan pertama dalam penelitian ini yaitu pada hari Selasa, 18 Juli 2023, peneliti mengenalkan huruf hijaiyah tunggal pada peserta didik dan mulai menerapkan metode *talaqqi*, pada pertemuan ini peserta didik rupanya sangat antusias dan menerima pelajaran dengan baik.

Pada pertemuan ke tiga hari Selasa 25 Juli 2021, dengan mengajarkan materi tanda baca (harakat) dengan menggunakan metode *talaqqi* dan juga peneliti mengajar menggunakan metode *talaqqi* dengan materi mengenal huruf hijaiyah bersambung yang berada di awal, tengah dan akhir materi lanjutan dari materi sebelumnya. Hasil dari pelajaran hari ini peserta didik sudah bisa membedakan huruf hijaiyyah tunggal dan huruf hijaiyah bersambung dengan penyebutan yang tepat.

Peneliti senang melihat perubahan dari setiap peserta didik, peserta didik menerima pelajaran dengan baik, pada hari Senin 07 Agustus 2023 peneliti memberikan *Posttest*, dengan membaca surah Al-Maun dengan makhorijul huruf yang sudah tepat. Melihat perkembangan peserta didik, peneliti memberikan motivasi untuk tetap sungguh-sungguh dalam menuntut ilmu serta menghargai guru yang mengajar, seorang guru harus pandai dalam memunculkan mood belajar peserta didik.

3. Efektivitas Penggunaan Metode *Talaqqi* terhadap Kemampuan Membaca Al-Qur'an Peserta Didik Kelas II MIS Pancana Kab. Gowa.

Berdasarkan hasil kemampuan membaca al-Qur'an sebelum dan setelah menggunakan metode struktural analitik sintetik terdapat perbedaan yaitu sebelum penerapan metode *talaqqi* dengan nilai tertinggi 73 dan terendah 41 dengan rata-rata 51,083, sedangkan setelah menggunakan metode *talaqqi* dengan nilai tertinggi 83 dan terendah 60 sehingga nilai rata-rata 72,833.

Setelah dilakukan perhitungan untuk pengujian hipotesis, hasil penelitian ini menunjukkan bahwa terdapat perbedaan hasil kemampuan membaca al-Qur'an yang signifikan antara peserta didik yang diajar sebelum dan setelah menggunakan metode *talaqqi*. Hal ini dapat dilihat pada analisis uji t yang telah dilakukan dengan menggunakan Paired sample T-test dengan menggunakan SPSS 20 menunjukkan $T_{hit} = -7,917$ dengan $T_{table} = 2,262$. Sehingga dapat disimpulkan bahwa metode *talaqqi* efektif terhadap kemampuan membaca al-Qur'an peserta didik kelas II MIS Pancana Kab. Gowa

BAB V

PENUTUP

A. Kesimpulan

Berdasarkan hasil analisis data tentang penggunaan metode *talaqqi* untuk meningkatkan kemampuan membaca al-Qur'an peserta didik kelas II MIS Pancana Kab. Gowa, maka dapat disimpulkan bahwa:


1. Kemampuan membaca al-Qur'an peserta didik kelas II MIS Pancana Kab. Gowa dari 12 sampel tanpa menggunakan metode *talaqqi* setelah diolah ke dalam SPSS adalah *Pretest* 51,083, dan hasil tes kemampuan membaca al-Qur'an peserta didik kelas II MIS Pancana Kab. Gowa termasuk dalam kategori rendah.
2. Kemampuan membaca al-Qur'an dengan menggunakan metode *talaqqi* dari 12 sampel adalah *posttest* 72,833 berada pada kategori sedang. Hal ini menandakan bahwa berdasarkan nilai rata-rata penerapan metode *talaqqi* terhadap kemampuan membaca al-Qur'an peserta didik kelas II MIS Pancana Kab. Gowa termasuk dalam sedang.
3. Penggunaan metode *talaqqi* dalam meningkatkan kemampuan membaca al-Qur'an peserta didik kelas II MIS Pancana Kab. Gowa sangat efektif. Hal ini dapat dilihat pada analisis uji t yang telah dilakukan dengan menggunakan Paired Sample T-test dengan menggunakan SPSS.

B. Implikasi Penelitian

Sehubungan dengan hasil yang diperoleh dalam penelitian ini, penyusun mengajukan beberapa saran sebagai berikut:

1. Bagi tenaga pendidik MIS Pancana Kab. Gowa, mampu menerapkan metode pembelajaran yang bervariasi guna untuk meningkatkan kemampuan membaca al-Qur'an peserta didik.

2. Bagi sekolah, menambah referensi untuk perbaikan dan peningkatan kualitas pembelajaran serta bahan kajian bersama agar dapat meningkatkan kualitas sekolah.
3. Bagi peneliti, menambah pengalaman peneliti secara langsung tentang bagaimana keefektifan metode *talaqqi* terhadap kemampuan membaca al-Qur'an.



DAFTAR PUSTAKA

- Amin, Alfauzan. "Madrasah dan Pranata Sosial." *Jurnal Al-Ta'lim*. vol. 13, no. 2, 2014.
- Amri, Muhammad. *Kesalahan Yang sering Terjadi Dalam Membaca al-Qur'an*. Surakarta: Ahad Books, 2014.
- Aquami. "Korelasi antara Kemampuan Membaca al-Qur'an dengan Keterampilan Menulis Huruf Arab pada Mata Pelajaran al-Qur'an dengan Keterampilan Menulis Huruf Arab pada Mata Pelajaran al-Qur'an Hadis di Madrasah Ibtidaiyah Quraniah 8 Palembang." *Jurnal*. vol. III, no. 1. Juni 2007.
- Asmani, Jamal Ma'mur. *7 Tips Aplikasi Pakem (Pembelajaran Aktif, Kreatif, Efektif dan Menyenangkan)*. Cet. IX; Yogyakarta: Diva Press, 2013.
- Astuti, Rini. "Peningkatan Kemampuan Membaca al-Qur'an pada Anak Attention Devicit Disorder Melalui Metode Al-Barqy Berbasis Applied Behavior Analysis." *Jurnal Pendidikan Usia Dini*. vol. 7 no. 2. 2013.
- Djamarah, Syaiful Bahri. *Guru dan Anak Didik dalam Interaksi Edukatif*. Jakarta: Rineka Cipta, 2005.
- Budi, Triton Prawira. *SPSS 13.0 Terapan*. Cet. I; Yogyakarta: Andi, 2006.
- Bin Hasan Hamma, Hasan Bin Ahmad. *Menghafal al-Qur'an Itu Mudah*. Jakarta: Pustaka At-Tazkia, 2008.
- Chaer, H. Abdul. *al-Qur'an dan Ilmu Tajwid*.
- Empat Tingkatan Membaca al-Qur'an, <https://Republika.Co.Id>. Diakses 21 Juli 2021.
- <https://ejournal.iainbengkulu.ac.id/index.php/attalim/article/view/2669>, diakses pada 1 Juli 2021.
- <https://ejournal.iainbengkulu.ac.id/index.php/attalim/article/view/552>, diakses pada 1 Juli 2021.
- Hartono. *Analisis Item Instrumen*. Cet. I; Pekanbaru Riau: Zanafafa Publishing, 2015.
- Husna, Mutammimal. "Hubungan Kemampuan Membaca al-Qur'an dengan Prestasi Belajar Pendidikan Agama Islam Peserta Didik kelas VII SMP Negeri 2 Sungguminasa Kabupaten Gowa". Skripsi. Makassar: Universitas Islam Negeri Alauddin Makassar, 2015.
- Iqbal Hasan, M. *Pokok-Pokok Materi Statistik 2 (Statistik Inferinsif)*. Cet. VII; Jakarta: PT Bumi Aksara, 2015..
- Irsalina. "Penerapan Metode *Talaqqi* untuk Meningkatkan Membaca al-Qur'an Di SMP Negeri 4 Kota Banda Aceh". Skripsi. 2020.
- Jihad, Asep dan Abdullah Haris. *Evaluasi Pembelajaran*. Cet. I; Yogyakarta: Multi Pressindo, 2012.
- Kementerian Agama RI. *al-Qur'an dan Terjemahannya Edisi Penyempurnaan*. Lajnah Pentashihan Mushaf al-Qur'an, 2019.
- Lestari, Karunia Eka dan Mokhammad Ridwan Yudhanegara, *Penelitian Pendidikan Matematika*. Cet.II; Bandung: PT Rafika Aditam, 2017.

- Lubis, Mawardi. Alfauzan Amin dan Alimni. Partisipasi Komite Sekolah Dalam Pencapaian Efektivitas Manajemen Sekolah Dasar.” Jurnal At-Ta’lim. vol. 18, no. 2, 2019.
- Majid Khon, Abdul. Pratikum Qira’at Keanehan Membaca al-Qur’an Ashim dari Hafash. Cet. I; Jakarta: Amzah, 2008.
- Makhyaruddi. Rahasia Nikmatnya Menghafal al-Qur’an. Jakarta: PT. Mizan Publika, 2016.
- Mania, Sitti. Metodologi Penelitian Pendidikan dan Sosial. Makassar: Alauddin Press, 2013.
- Misbahuddin dan Iqbal Hasan, Analisis Data Penelitian dengan Statistik. Jakarta: Bumi Aksara, 2014.
- Nasir, Muhajir. Statistika Pendidikan. Makassar, 2014.
- Ni’matusholihah. “Penerapan Metode *Talaqqi* dalam Pembelajaran Tahfidz al-Qur’an di SMP Darul Ihsan Muhammadiyah Sragen”. Skripsi. 2019.
- Nurzulaikha, Nana. “Efektivitas Penerapan Metode *Talaqqi* Untuk Membentuk Kemampuan Menghafal Surat-surat Pendek Santri Taman Pendidikan al-Qur’an Nurul Falah”. Skripsi. 2019.
- Nurzulaikha, Nana. “Efektivitas Penerapan Metode *Talaqqi* Untuk Membentuk Kemampuan Menghafal Surat-surat Pendek Santri Taman Pendidikan al-Qur’an Nurul Falah Manyampa Desa Bontoala Kecamatan Palangga Kabupaten Gowa”. Skripsi. 2019
- Pusat Bahasa Departemen Pendidikan Nasional. Kamus Besar Bahasa Indonesia.
- Ridwan. Belajar Mudah Penelitian untuk Guru-Karyawan dan Peneliti Pemula. Cet. VIII; Bandung: Alfabeta, 2012.
- Riyanto, Agus. Statistik Deskripsif untuk Kesehatan. Cet. I; Yogyakarta: Nuha Medika, 2013.
- Saat, Sulaiman dan Sitti Mania. Pengantar Metodologi Penelitian Panduan Bagi Peneliti Pemula. Gowa: Pusaka Almaida, 2019.
- Saifuddin Azwar, Penyusunan Skala Psikologi. Yogyakarta: Pustaka Pelajar, 1999.
- Sugiyono. Metode Penelitian Pendidikan (Pendekatan Kuantitatif, Kualitatif, dan R&D). Cet. XXIV; Bandung: Alfabeta, 2016.
- , Metode Penelitian Pendidikan (Pendidikan Kuantitatif, Kualitatif dan R&D). Cet. XXII; Bandung: Alfabeta, 2015..
- , Metode Penelitian Tindakan Komprehensif. Cet. I; Bandung: Alfabeta, 2015.
- , Metodologi Penelitian Administrasi. Cet. XX; Bandung: Penerbit Alfabeta, 2012.
- , Statistika untuk Penelitian. Bandung: Alfabeta, 2008.
- Surachim, Ahim. Efektivitas Pembelajaran. Bandung: Alfabeta Cv, 2016.
- Suryabrata, Sumardi. Metodologi Penelitian. Cet. XXV; Jakarta: Rajawali Press, 2014.
- Susanti, Cucu. “Efektivitas Metode *Talaqqi* dalam Meningkatkan Kemampuan Menghafal al-Qur’an Anak Usia Dini”. Skripsi. 2016.

------. “Efektivitas Metode *Talaqqi* dalam Meningkatkan Kemampuan Menghafal al-Qur’an Anak Usia Dini.” Jurnal, vol. 2 no.1, April 2016.


Syarifuddin, Ahmad. Mendidik Anak, Menulis, dan Mencintai al-Qur’an. Jakarta: Gema Insani, 2004.

Tim Penyusun Kamus Besar Bahasa. Kamus Besar Bahasa Indonesia.

Universitas Islam Negeri Alauddin Makassar. Pedoman Penulisan Karya Tulis Ilmiah: Makalah, Skripsi, Tesis, Disertasi dan Laporan Penelitian. Cet. I; Makassar: Alauddin Press, 2013.

Waridah, Ernawati dan Suzan. Kamus Besar Bahasa Indonesia. Bandung: Ruang Kata, 2014.

Yunus, ahmud. Kamus Arab Indonesia.





LAMPIRAN-LAMPIRAN

UNIVERSITAS ISLAM NEGERI
ALAUDDIN
M A K A S S A R

B3. Dokumentasi Penelitian



Gambar 1.1 Izin melakukan penelitian (Selasa, 11 Juli 2023)



Gambar 1.2 Peneliti berbincang dengan guru bid. studi



Gambar 1.3 Pemberian *Pretest* (Kamis, 20 Juli 2023)



Gambar 1.4 Pemberian *Posttest* (Senin, Agustus 2023)

RIWAYAT HIDUP



Penyusun bernama Resky Amalia Dahlan, lahir di Limbung pada tanggal 18 Februari 2000. Anak ketiga dari empat bersaudara dari pasangan suami istri Muh. Dahlan, S.E dan Mantasiah. Penyusun berasal dari Kabupaten Gowa dan tinggal di Dusun Pajalau Desa Panakkukang Kecamatan Pallangga Kabupaten Gowa.

Penyusun pertama kali menempuh pendidikan di SD Negeri Pajalau pada tahun 2005-2011. Kemudian melanjutkan pendidikan di SMP Negeri 4 Pallangga pada 2011-2014 dan selanjutnya di SMA Negeri 2 Gowa pada tahun 2014-2017. Pada tahun 2017 Penyusun melanjutkan pendidikan ke perguruan tinggi dan terdaftar sebagai Mahasiswi Jurusan Pendidikan Guru Madrasah Ibtidaiyah (PGMI) fakultas Tarbiyah dan Keguruan di Universitas Islam Negeri Alauddin Makassar.

UNIVERSITAS ISLAM NEGERI
ALAUDDIN
M A K A S S A R