

**ANALISIS PENGGUNAAN DIKSI DAN TANDA BACA PADA TEKS
DESKRIPTIF PESERTA DIDIK KELAS V SDN 1 ARAWA
KECAMATAN WATANG PULU KABUPATEN SIDRAP**



Diajukan untuk Memenuhi Salah Satu Syarat Meraih Gelar Sarjana Pendidikan
Jurusan Pendidikan Guru Madrasah Ibtidaiyah
Pada Fakultas Tarbiyah dan Keguruan

UNIVERSITAS ISLAM NEGERI
Oleh:
Ulul Azmi Ahmad
NIM: 20800116066
ALAUDDIN
MAKASSAR

**PENDIDIKAN GURU MADRASAH IBTIDAIYAH
FAKULTAS TARBIYAH DAN KEGURUAN
UIN ALAUDDIN MAKASSAR
2023**

PERNYATAAN KEASLIAN SKRIPSI

Mahasiswa yang bertanda tangan di bawah ini:

Nama : Ulul Azmi Ahmad

NIM : 20800116066

Tempat Tanggal Lahir : Carawali, 22 Oktober 1998

Jurusan : Pendidikan Guru Madrasah Ibtidaiyah

Fakultas : Tarbiyah dan Keguruan

Alamat : BTN Saumata Indah

Judul : Analisis Penggunaan Diksi dan Tanda Baca pada Teks
Deskriptif Peserta Didik Kelas V SDN Arawa Kecamatan
Watang Pulu Kabupaten Sidrap

Menyatakan dengan sesungguhnya dan penuh kesadaran bahwa skripsi ini benar adalah hasil karya sendiri. Jika di kemudian hari terbukti bahwa ia merupakan duplikat, tiruan, plagiat, atau dibuat oleh orang lain, sebagian atau seluruhnya, maka skripsi dan gelar yang diperoleh karenanya batal demi hukum.

Makassar, Agustus 2023

UNIVERSITAS ISLAM NEGERI
ALAUDDIN
MAKASSAR

ULUL AZMI AHMAD

NIM :20800116066

PENGESAHAN SKRIPSI

Skripsi berjudul, "Analisis Penggunaan Diksi dan Tanda Baca pada Teks Deskriptif Peserta Didik Kelas V SDN 1 Arawa Kecamatan Watang Pulu Kabupaten Sidrap" yang disusun oleh Ulul Azmi Ahmad, NIM: 2080011606, mahasiswa Jurusan/Prodi Pendidikan Guru Madrasah Ibtidaiyah (PGMI) Fakultas Tarbiyah dan Keguruan UIN Alauddin Makassar, telah diuji dan dipertahankan dalam sidang Ujian Munaqasyah yang diselenggarakan pada hari Rabu, tanggal 30 Agustus 2023 M, bertepatan dengan 13 Shafar 1445 H, dinyatakan telah dapat diterima sebagai salah satu syarat untuk memperoleh gelar Sarjana dalam Ilmu Tarbiyah dan Keguruan, Jurusan/Prodi Pendidikan Guru Madrasah Ibtidaiyah (PGMI), dengan beberapa perbaikan.


Samata-Gowa 30 Agustus 2023 M.
13 Shafar 1445 H.

DEWAN PENGUJI: Nomor SK 3644 Tahun 2023

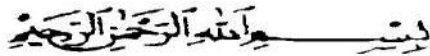
Ketua	: Dr. Usman, M.Pd	(.....)
Sekretaris	: Dr. Rosdiana, M.Pd.I	(.....)
Munaqisy I	: Dra. Hamsiah Djafar, M.Hum	(.....)
Munaqisy II	: Hj. Andi Husniati, S.S., M.Pd	(.....)
Pembimbing I	: Prof. Dr. H. Marjuni, M.Pd.I	(.....)
Pembimbing II	: Dr. Andi Halimah, M.Pd	(.....)

M A K A S S A R

Diketahui oleh:
Dekan Fakultas Tarbiyah dan Keguruan
UIN Alauddin Makassar,


& Dr. H. Andi Achruh, M.Pd.IK
NIP 196609081994031002

KATA PENGANTAR



Assalamu Alaikum Warahmatullahi Wabarakatuh

الحمد لله رب العالمين والصلاة والسلام على اشرف الأنبياء والمرسلين, وعلى اله وصحبه اجمعين. اما بعد

Segala puji bagi Allah Swt, yang telah memberikan rahmat dan karunia-Nya penulis mendapatkan kemudahan dalam menyelesaikan skripsi yang berjudul “Analisis Penggunaan Diksi dan Tanda Baca pada Teks Deskriptif Peserta didik Kelas V SD Negeri 1 Arawa Kecamatan Watang Pulu Kabupaten Sidrap”. Shalawat dan salam semoga tercurahkan kepada Nabi Muhammad Saw, yang telah menjauhkan kita dari zaman kebodohan.

Skripsi ini diajukan sebagai salah satu syarat untuk mendapatkan gelar Sarjana Pendidikan (S.Pd) pada jurusan Pendidikan Guru Madrasah Ibtidaiyah (PGMI) Fakultas Tarbiyah dan Keguruan, Universitas Islam Negeri Alauddin Makassar. Peneliti menyadari bahwa penulisan skripsi ini tidak akan selesai jika berbagai pihak tidak membantu memberikan doa, dukungan serta semangatnya.

Tidak lupa peneliti ingin berterimakasih kepada orang tua peneliti ayahanda La Ode Ahmad dan ibunda Hariana serta keluarga atas limpahan kasih sayang, pengorbanan, dorongan semangat dan motivasi, serta doa yang selalu dipanjatkan kepada peneliti selama proses penulisan skripsi ini.

Banyak hambatan dan rintangan penulis hadapi selama penulisan skripsi ini. Tetapi berkat doa, usaha dan perjuangan serta dorongan dari berbagai pihak, akhirnya segala rintangan ini dapat di atasi.

Oleh karena itu penulis mengucapkan terima kasih kepada:

1. Rektor UIN Alauddin Makassar Prof. Drs. Hamdan Juhannis M.A, Ph.D beserta jajarannya yang telah memfasilitasi penulis selama menuntut ilmu di UIN Alauddin Makassar.

2. Dr. Andi Achruh, M.Pd.I selaku Dekan Fakultas Tarbiyah. terima kasih atas motivasi, arahan dan bimbingan serta kesabaran Bapak dalam membimbing saya menyelesaikan skripsi ini;
3. Dr. Usman, M.Pd. selaku Ketua Prodi Pendidikan Guru Madrasah Ibtidaiyah (PGMI). Terima kasih atas arahan, motivasi dan bimbingan dalam menyelesaikan skripsi ini;
4. Prof. Dr. H. Marjuni, M.Pd.I selaku dosen pembimbing I. terima kasih atas motivasi, arahan dan bimbingan serta kesabaran bapak dalam membimbing saya dalam menyelesaikan skripsi ini.
5. Dr. Rosdiana M.Pd.I selaku Sekertaris Jurusan Prodi Pendidikan Guru Madrasah Ibtidaiyah (PGMI) yang telah memberikan dukungan kepada penulis dalam menyelesaikan skripsi ini;
6. Dr. Andi Halimah, M. Pd. selaku pembimbing II terima kasih atas motivasi, arahan dan bimbingan serta kesabaran ibu dalam membimbing saya menyelesaikan skripsi ini.
7. Staf akademik Prodi Pendidikan Guru Madrasah Ibtidaiyah (PGMI)
8. Seluruh dosen Pendidikan Guru Madrasah Ibtidaiyah (PGMI), yang selama ini membekali penulis dengan ilmu pengetahuan.
9. Kepada saudara peneliti Haula Adiba Ahmad dan Dian Fauzia Ahmad yang senantiasa menemani dalam proses penulisan skripsi ini.
10. Kepada semua pihak yang tidak dapat disebutkan satu per satu.

Semoga bantuan, dukungan, motivasi dan partisipasi yang diberikan kepada penulis, mendapatkan pahala yang berlipat ganda dari Allah Swt.


Makassar, 2023

Penulis

DAFTAR ISI

HALAMAN JUDUL	i
PERNYATAAN KEASLIAN SKRIPSI.....	ii
PENGESAHAN SKRIPSI.....	iii
KATA PENGANTAR.....	iv
DAFTAR ISI.....	vi
DAFTAR TABEL	viii
DAFTAR GAMBAR.....	ix
ABSTRAK	x
BAB I PENDAHULUAN.....	1
A. Latar Belakang Masalah.....	1
B. Rumusan Masalah.....	6
C. Definisi Operasional Variabel.....	7
D. Tujuan Penelitian	7
E. Manfaat Penelitian	8
F. Kajian Pustaka	8
BAB II TINJAUAN TEORI.....	11
A. Diksi.....	11
B. Tanda Baca.....	21
C. Teks Deskriptif.....	32
BAB III METODE PENELITIAN.....	43
A. Jenis dan Lokasi Peneliti.....	43
B. Instrumen Pengumpulan Data.....	43
C. Teknik Analisis Data.....	46
BAB IV HASIL PENELITIAN.....	48
A. Hasil Penelitian	48

B. Pembahasan.....	55
BAB V PENUTUP.....	59
A. Kesimpulan	59
B. Implikasi	59
DAFTAR PUSTAKA.....	63
LAMPIRAN-LAMPIRAN	65
DAFTAR RIWAYAT HIDUP	78



UNIVERSITAS ISLAM NEGERI
ALAUDDIN
M A K A S S A R

DAFTAR TABEL

Tabel 3. 1 Indikator Penggunaan Diksi.....	44
--	----



DAFTAR GAMBAR

Gambar 2. 1 Struktur Teks Deskriptif..... 34



ABSTRAK

Nama : Ulul Azmi Ahmad
NIM : 20800116066
Judul : Analisis Penggunaan Diksi dan Tanda Baca pada Teks Deskriptif Peserta Didik Kelas V SDN 1 Arawa Kecamatan Watang Pulu Kabupaten Sidrap

Tujuan penelitian ini adalah: 1) untuk mengetahui penggunaan diksi pada teks deskriptif peserta didik kelas V di SDN 1 Arawa Kabupaten Sidrap, dan 2) untuk mengetahui penggunaan tanda baca pada teks deskriptif peserta didik kelas V SDN 1 Arawa Kabupaten Sidrap.

Jenis penelitian ini adalah kualitatif yang menggunakan metode analisis deskriptif. Penelitian yang berlokasi di SDN 1 Arawa Kabupaten Sidrap dilakukan sejak 27 Mei hingga 10 Juni 2023. Data dikumpulkan dengan melakukan serangkaian pengamatan dan wawancara mendalam kepada 20 orang peserta didik kelas V di SDN 1 Arawa Sidrap yang terdiri dari 10 peserta didik laki-laki dan 10 peserta didik perempuan.

Hasil dari penelitian ini adalah masih banyaknya peserta didik yang masih belum mengerti penempatan tanda titik dan tanda koma. Peneliti juga menemukan bahwa peserta didik masih memiliki kesalahan di bidang bahasa baku dan non baku, kata yang bersinonim, kelangsungan pilihan kata yang tidak tepat, serta kata imbuhan yang kurang tepat.

Inplikasi dalam penelitian ini adalah pertama, bagi kepala sekolah SD Negeri 1 Arawa. Dengan adanya penelitian ini peneliti selanjutnya dapat menjadikan penelitian ini sebagai bahan ajar. Serta memberikan pertimbangan pada guru kelas untuk pembelajaran penggunaan diksi dan tanda baca pada teks deskriptif. Serta bagi peneliti selanjutnya, hasil penelitian ini dapat dijadikan sebagai bahan perbandingan dan rujukan untuk penggunaan diksi dan tanda baca.

BAB I

PENDAHULUAN

A. Latar Belakang Masalah

Bahasa memberikan kemungkinan kepada kita dalam menjalankan komunikasi, experience sharing, meningkatkan ilmu pengetahuan, serta menjadi jalan untuk saling memahami. Olehnya itu, bahasa erat kaitannya dengan manusia selaku pengguna karena pada dasarnya manusialah yang menciptakan kata “bahasa” sekaligus menjadi pengguna tetap dari bahasa itu sendiri. Seseorang kemudian bisa menyampaikan segala hal kepada siapapun melalui penggunaan bahasa. Selain itu, bahasa diperuntukkan pula guna mengungkapkan ide-ide, gagasan-gagasan, perasaan dan hal lainnya yang relevan. Namun, bahasa yang digunakan kadang tidak maksimal dikarenakan pemilihan diksi yang kurang pas atau bahkan tidak tepat.¹

Diksi adalah bentuk dari pemilihan kata yang memiliki perbedaan antara pilihan kata yang pertama dengan yang lainnya, hal itu pula orang dapat memaknai diksi menjadi pemilihan kata diksi adalah pilihan kata.² Artinya memilih kata yang tepat untuk menyampaikan suatu kalimat atau dengan maksud tertentu, kita tidak dapat lari dari kamus. Kalimat atau kata yang tepat untuk membantu pembicara atau penulis

¹ Novrila. 2021. *Analisi Kesalahan Penggunaan Tanda Baca Pada Proposal Penelitian Mahapeserta didik Program Studi Pendidikan Bahasa dan Sastra Indonesia, Fakultas Keguruan dan Ilmu Pendidikan, Universitas Riau*. (Jurnal Universitas Islam Riau), h. 1.

² Jonter Pandapotan Sitorus, *Mengenal Tata Mahasa Indonesia* (Cet.I; Malang CV Everning Fisher Media, 2019), h.168.

dalam mengungkapkan apa yang ingin disampaikan secara tepat. Pilihan kata tersebut harus disesuaikan dengan situasi serta tempat penggunaan kalimat atau kata tersebut.¹

Mukhlis mengemukakan bahwa, kemampuan dalam memilih kata dengan tepat agar dapat dibedakan secara cermat nuansa makna dan gagasan yang ingin disampaikan, serta memiliki kemampuan untuk menentukan bentuk kata yang sesuai.²

Dalam mengembangkan paragraf, penulis diharuskan memperhatikan kata yang digunakan dalam setiap ekspresi harus kontekstual sehingga dapat mewakili pendapat yang ingin dituturkan dalam mengembangkan paragraf. Jika penulis menggunakan kata yang tidak sesuai atau mungkin penulis memberikan warna lain dalam penulis dalam tulisannya maka penulis diwajibkan mengikuti konvensi umum yaitu menggunakan tanda kutip.

Kata, bukan hanya bagian terkecil dalam sebuah kalimat. Kata adalah perwakilan representasi pada sebuah entitas yang ada pada pikiran penulis. Dalam setiap kalimat, terdiri dari sekumpulan kata yang merupakan presentasi dari pemikiran penulis. Selain itu, kata adalah jembatan yang menyambungkan pemikiran penulis dan pikiran pembaca. Oleh karena itu, pemilihan kata diharuskan berdasar pada shared common understanding.³

¹ Syihaabul Huda, *Estetik Berbahasa: Mengapresiasikan Bahasa Indonesia* (Cet. I; Jakarta: CV Jejak, 2018), h. 95.

² Mukhlis, *Teknik Penulisan Puisi Teori Aplikasi dan Pendekatan* (Cet. I; Jakarta: PT Metafoma Internusa, 2020), h. 17.

³ Zainurrahman, *Menulis: Dari Teori Hingga Praktik* (Cet. II, Bandung: Alfabeta, 2018), h. 84.

Diksi adalah suatu yang sangat esensial sebagai wadah dalam ekspresi utama pada puisi. Diksi mempunyai beberapa fungsi yaitu fungsi makna, fungsi bunyi, dan pengungkapan estetika. Dikarenakan itu ketepatan diksi dalam puisi tidak hanya sekadar bagaimana makna dapat diungkapkan, tetapi apakah kata yang dipilih mampu dalam mengungkapkan pesan-pesan tanpa meninggalkan aspek estesisnya.⁴

Tanda baca berperan penting dalam memaknai kalimat sehingga benar-benar diperhatikan maknanya.⁵ Tanda baca yaitu, tanda yang dibaca pada sistem ejaan seperti tanda titik, tanda koma, dan sebagainya. Tanda baca juga disebut dengan punctuation sebagai hasil dalam menggambarkan unsur-unsur seperti gambar atau tanda yang sudah disetujui bersama secara konvensional agar dapat memberikan kunci kepada pembaca terhadap apa yang ingin disampaikan.⁶

Tidak sama seperti saat berbicara, lawan bicara dapat mengerti maksud dari perkataan dalam hal intonasi serta gerak tubuh yang mampu memberikan pemahaman langsung kepada pembicara. Hal tersebut tidak dapat dilakukan dalam hal tulisan. Karena itu pulalah, penulis harus memahami tanda baca sebagai perantara yang mewakilkan arti dari tulisan yang ditulis.

Pada penulisan tanda baca, simbol merupakan hal yang wajib diperhatikan. Tanda baca tidak berkaitan dengan suara (fonem), akan tetapi memiliki peranan penting dalam menunjukkan struktur organisasi, intonasi serta jeda pada tulisan yang

⁴ Moh Harun *Pembalajaran Puisi Untuk Mahasiswa* (Cet. I; Banda Aceh: Syiah Kuala University Press, 2018), h. 84.

⁵ Sri.H.W.dkk, *Bahasa Hukum Indonesia Edisi 2* (Jakarta: Universitas Katolik Indonesia Atma Jaya, 2019), h. 42.

⁶ Sri Hapsari Wijayanti. dkk, *Penulisan dan Penyajian Karya Ilmiah* (Jakarta: Raja Grafindo Persada, 2014), h. 30.

dapat diamati pada saat membaca. Selibuhnya dengan meletakkan tanda baca secara cermat, maka kita dapat lebih mudah dalam memahami arti dalam kalimat.⁷

Tulisan deskriptif yaitu tulisan yang memiliki sifat menyebutkan karakteristik objek ke dalam kalimat dengan jelas serta sistematis. Tompkin menuturkan dimana tulisan deskriptif merupakan tulisan yang seolah olah “melukiskan sebuah gambar dengan menggunakan kata-kata.” Dengan kata lain, tulisan deskriptif digunakan oleh penulis dalam menggambarkan keadaan, situasi, objek serta karakter secara komprehensif, dengan menggunakan kosakata.

Menggambarkan adalah kata kunci pada pengertian dari tulisan deskriptif, dengan dasar itulah dapat dikatakan bahwa fungsi sosial dari tulisan deskriptif adalah memberikan gambaran terhadap pembaca.⁸ Di dalam menulis tulisan deskriptif, penulis diharuskan memaksimalkan tulisan agar pembaca dapat merasakan serta memahami apa yang sedang penulis deskripsikan. Penulis tidak hanya dimampukan memaksimalkan pengetahuan kosakatanya, tapi penulis juga dapat menggunakan kosakata yang sesuai agar apa yang dideskripsikan bisa tercerna oleh pemahaman pembaca dan mencapai fungsionalnya.

Pada artikel singkat yang dipublikasikan oleh Weber State University menjelaskan bahwa sedikitnya ada tiga hal yang dapat dideskripsikan, yaitu manusia, tempat dan benda. Ada banyak hal yang dapat dideskripsikan dari seseorang dalam segi penampilannya, fisiknya, sifatnya serta tingkah lakunya. Pendidikan serta latar

⁷ Rully Rezky Saputra, *Bahasa Indonesia* (Banjarmasin: Politeknik Banjarmasin.2020)h. 18.

⁸ Zainurrahman, *Menulis: Dari Teori Hingga Praktik* (Cet. II, Bandung:Alfabeta,2018),h 45.

belakang sosialnya, ataupun karakter yang membedakannya dengan orang lain. Begitu pula dalam mendeskripsikan lokasi, bentuk fisik lokasinya serta karakteristik benda tersebut, walaupun benda mati sekalipun dapat digambarkan secara sesuai oleh penulis.⁹

Munculnya permasalahan yang menghambat peserta didik dalam menulis karangan deskriptif disebabkan beberapa faktor yang menghambat kemampuan menulis mereka. Nurhada mengemukakan beberapa faktor permasalahan dan kesulitan pada saat menulis karangan deskriptif. Pertama adalah menemukan ide bahan untuk penulisan, yang selanjutnya ada menentukan kosakata yang ditulis pada saat menyusun kalimat. Sedangkan untuk Fatkasari menuturkan bahwa faktor utama dalam pembelajaran menulis yang akan dihadapi peserta didik adalah masih dilakukannya pembelajaran yang sifatnya konvensional. Hal tersebut dapat dibuktikan dengan nilai peserta didik yang belum bisa mencapai KKM, yang dikarenakan peserta didik yang masih belum terbiasa dalam menulis karangan deskriptif.

Judul pada penelitian ini yaitu “Analisis Penggunaan Diksi dan Tanda Baca pada Teks Deskriptif Peserta didik Kelas V SDN 1 Arawa Kecamatan Watang Pulu, Kabupaten Sidrap.” Akan tetapi dalam penelitian lebih memfokuskan pada penggunaan diksi dan tanda baca pada karangan deskriptif. Diksi atau tanda baca dalam penulisan harus sesuai dengan fungsinya. Setidaknya, tanda baca atau diksi

⁹ Zainurrahman, *Menulis: Dari Teori Hingga Praktik*, (Cet. II, Bandung:Alfabeta,2018), h. 46.

yang tepat mempermudah pembaca. Maka gagasan yang ditulis akan lebih mudah dimengerti.

Berdasarkan struktur kalimat dalam bahasa Indonesia baku, diisyaratkan memakai kalimat yang efektif, sehingga didukung oleh pemakaian kata atau kalimat yang istilahnya tepat, lazim dan benar. Ketika observasi awal pada 21 April 2021. Karangan dekkriptif peserta didik kelas V SDN 1 Arawa masih mengandung kesalahan kesalahan seperti penggunaan tanda baca yang mana pemakaian tanda koma dan tanda titiknya yang masih keliru. Penggunaan tanda baca adalah salah satu masalah pokok dalam kegiatan menulis.

Penggunaan tanda hubung adalah kesalahan yang paling sering diulangi oleh peserta didik kelas V SDN 1 Arawa. Dalam penggunaan diksi pemilihan kata yang kurang tepat seperti pada kutipan “ruangan-ruangan tersebut berdiri berturut-turut memanjang satu sama lain.” Dimana kata berturut-turut tersebut kurang tepat di kalimat dan membuat kekeliruan dalam membacanya, dan sebaiknya diganti menggunakan kata sejajar agar mempermudah pembacaan dan memuat pemahaman yang jelas tentang kalimat tersebut. Dengan begitu perbaikan yang sesuai adalah “ruangan-ruangan tersebut berdiri sejajar memanjang satu sama lain.” Penelitian ini merupakan penelitian kualitatif yang mendeskripsikan data ke dalam bentuk teks, yang bersifat naratif.

B. Rumusan Masalah

Berdasarkan latar belakang yang telah diuraikan di atas, maka masalah penelitian adalah:

1. Bagaimanakah penggunaan diksi pada teks deskriptif peserta didik kelas V di SDN 1 Arawa Kabupaten Sidrap?
2. Bagaimanakah penggunaan tanda baca pada teks deskriptif peserta didik kelas V SDN 1 Arawa Kabupaten Sidrap?

C. Definisi Operasional Variabel

Untuk memberikan arah yang jelas dan operasional dalam penelitian ini, maka beberapa istilah yang digunakan diberikan batasan, yaitu:

1. Diksi merupakan bentuk pilihan kata yang berbeda antar bentuk yang satu dengan yang lainnya.
2. Tanda baca adalah tanda yang dibaca dalam sistem ejaan (titik, koma, huruf kapital).
3. Teks deskriptif merupakan karangan yang berisi tentang perincian-perincian yang jelas tentang suatu objek.

D. Tujuan Penelitian

Berdasarkan rumusan masalah di atas, maka tujuan penelitian ini adalah untuk mengetahui.

1. Untuk mengetahui bagaimanakah penggunaan diksi pada teks deskriptif peserta didik kelas V di SDN 1 Arawa Kabupaten Sidrap.
2. Untuk mengetahui bagaimanakah penggunaan tanda baca pada teks deskriptif peserta didik kelas V SDN 1 Arawa Kabupaten Sidrap.

E. Manfaat Penelitian

Dengan adanya penelitian ini, diharapkan dapat memberi manfaat sebagai berikut:

1. Manfaat teoritis
 - a. Memberikan kontribusi teori tentang penggunaan diksi pada teks deskriptif.
 - b. memberikan kontribusi teori tentang penggunaan tanda baca pada teks deskriptif.
2. Manfaat Praktis dari penelitian ini adalah:
 - a. Dalam mengetahui proses penggunaan diksi dan tanda baca pada teks deskriptif sehingga dapat diketahui penyebab permasalahan peserta didik dalam menyelesaikan masalah bahasa Indonesia sehingga menjadi pedoman atau acuan guru mengidentifikasi kelemahan dan kekuatan peserta didik dalam menyelesaikan permasalahan penggunaan diksi dan tanda baca.
 - b. Memberi informasi kepada guru kelas tentang perlunya penggunaan diksi dan tanda baca dengan teks deskriptif dalam proses pembelajaran yang selama ini belum banyak diperhatikan oleh guru dalam mengatasi kesulitan belajar.

F. Kajian Pustaka

Penelitian sebelumnya dilakukan oleh:

1. Penelitian yang dilakukan oleh Nurul Hadijah dengan judul penelitiannya, Analisis kesalahan Ejaan dan Diksi pada Karangan Teks Deskripsi Peserta didik Kelas VII/B SMP Negeri 2 Gunung Sari. Kesamaan yang dimilikinya jika dilihat di judul penelitiannya, penelitian yang dilakukan oleh Nurul sama sama membahas penggunaan diksi pada karangan deskripsi. Dan

perbedaannya adalah penelitian tersebut lebih berfokus pada Kesalahan penggunaan diksi dan ejaan pada karangan deskriptif. Sedangkan penelitian ini lebih difokuskan pada penggunaan diksi dan tanda baca pada tek deskriptif.

2. Penelitian yang dilakukan oleh Year dengan judul Penggunaan Tanda Baca dalam Karangan Narasi Peserta didik Kelas VII Sekolah Menengah Pertama Negeri 3 Satu Atap Plabung Kabupaten Anambar. Penelitian ini dan penelitian yang dilakukan oleh Year sama-sama menganalisis penggunaan tanda baca, selebihnya berbeda.
3. Penelitian yang dilakukan oleh Nurul Fajriani, Rasyid Ridho dan Qori Atullah dengan judul Analisis Kesalahan Dibidang Diksi dalam Buku Panduan UPT Perpustakaan IAIN Surakarta. Penelitian ini dan penelitian sebelumnya ini sama-sama membahas analisis pemakaian diksi. Akan tetapi penelitian yang dilakukan oleh mereka lebih memfokuskan pemakaian diksi dalam buku panduan
4. Penelitian selanjutnya datang dari Anita Rahayu dengan judul Kesalahan Ejaan, Diksi, dan Morfologi dalam Karangan Deskriptif. Sekalilagi sama-sama meneliti diksi dan yang jadi perbedaan penelitian ini menambahkan ejaan dan morfologi sebagai bahan yang ingin diteliti.
5. Yang terakhir ada Siti Kartini dengan judul Analisis Penggunaan Diksi Pada Berita Utama Tangsel Pos Sebagai Sumber Belajar Untuk tingkat SMP. Pada penelitian ini membahas Diksi yang menyebabkan persamaan antara

penelitian ini. Berita utama pos Tangsel adalah fokus pada penelitian yang menyebabkan perbedaan yang dilakukan oleh penelitian ini dengan penelitian yang sedang ditulis ini.



BAB II

TINJAUAN TEORI

A. Diksi

1. Pengertian Diksi

Diksi merupakan bentuk pilihan kata yang berbeda antara bentuk yang satu dengan yang lain. Hal itu pulalah orang dapat memaknai diksi menjadi pilihan kata. Pilihan kata yang berarti ada unsur ketersediaan dari beberapa kata, pilihan kata tersebut nantinya membantu pemaknaan sebuah tataran bahasa, khususnya dalam kalimat semakin tajam atau juga dapat sebagai bentuk ciri khas tulisan atau lisan seseorang yang betul-betul berbeda.¹ Mukhlis mengemukakan bahwa kemampuan dalam memilih kata dengan tepat sehingga dapat dibedakan secara tepat nuansa makna dan gagasan yang ingin disampaikan, serta memiliki kemampuan untuk menentukan bentuk kata yang sesuai dengan situasi dan nilai rasa²

Diksi adalah bentuk dari pemilihan kata yang memiliki perbedaan antara pilihan kata yang pertama dengan yang lainnya, hal itu pula orang dapat memaknai diksi menjadi pemilihan kata diksi adalah pilihan kata.³ Artinya memilah kata yang tepat untuk menyampaikan suatu kalimat atau dengan maksud tertentu, kita tidak dapat lari dari kamus. Kalimat atau kata yang tepat untuk membantu pembicara atau penulis dalam mengungkapkan apa yang ingin

¹Jonter Pandapotan Sitorus, *Mengenal Tata Bahasa Indonesia* (Cet. 1;Malang:CV Evernity Fisher Media, 2019), h.168.

² Mukhlis *Teknik Penulisan Puisi Teory Aplikasi dan Pendekatan* (Cet.1; Jakarta: PT Metafoma Internusa, 2020), h. 17.

³ Jonter Pandapotan Sitorus, *Mengenal Tata Mahasa Indonesia* (Cet.I; Malang CV Everning Fisher Media, 2019), h.168.

disampaikan secara tepat. Pilihan kata tersebut harus disesuaikan dengan situasi serta tempat penggunaan kalimat atau kata tersebut.⁴

Dalam mengembangkan paragraf, penulis diharuskan memperhatikan kata yang digunakan dalam setiap ekspresi harus kontekstual sehingga dapat mewakili pendapat yang ingin dituturkan dalam mengembangkan paragraf. Jika penulis menggunakan kata yang tidak sesuai atau mungkin penulis memberikan warna lain dalam penulis dalam tulisannya maka penulis diwajibkan mengikuti konvensi umum yaitu menggunakan tanda kutip.

Kata, bukan hanya bagian terkecil dalam sebuah kalimat. Kata adalah perwakilan representasi pada sebuah entitas yang ada pada pikiran penulis. Dalam setiap kalimat, terdiri dari sekumpulan kata yang merupakan presentasi dari pemikiran penulis. Selain itu, kata adalah jembatan yang menyambungkan pemikiran penulis dan pikiran pembaca. Oleh karena itu, pemilihan kata diharuskan berdasar pada *shared common understanding*.⁵ Diksi adalah suatu yang sangat esensial sebagai wadah dalam ekspresi utama pada puisi. Diksi mempunyai beberapa fungsi yaitu fungsi makna, bunyi, dan pengungkapan estetika. Karenakan hal itu, ketepatan diksi dalam puisi tidak hanya sekadar bagaimana makna dapat diungkapkan, tetapi apakah kata yang dipilih mampu dalam mengungkapkan pesan-pesan tanpa meninggalkan aspek estesisnya.⁶

⁴ Syihaabul Huda, *Estetik Berbahasa: Mengapresiasikan Bahasa Indonesia* (Cet. I; Jakarta: CV Jejak, 2018), h. 95.

⁵ Zainurrahman, *Menulis: Dari Teori Hingga Praktik* (Cet. II, Bandung: Alfabeta, 2018), h. 84.

⁶ Moh Harun *Pembalajaran Puisi Untuk Mahasiswa* (Cet. I; Banda Aceh: Syiah Kuala University Press, 2018), h. 84.

Kata yang jelas dapat membantu penulis dalam mengungkapkan dengan tepat apa yang ingin disampaikan, baik itu lisan maupun tulisan. Pemilihan kata harus sesuai dengan situasi dan tempat penggunaan kata tersebut. Fungsi dari diksi antara lain:

- a. Dapat membuat pembaca atau pendengar mengerti dalam hal yang ingin disampaikan oleh pembicara atau penulis
- b. Untuk mencapai target dalam komunikasi yang efektif
- c. Dapat melambangkan gagasan yang diekspresikan secara verbal
- d. Membentuk gaya ekspresi gagasan yang tepat (sangat resmi, resmi dan tidak resmi) sehingga menyenangkan bagi pendengar atau pembaca
- e. Agar sesuai dengan gagasan utama, serangkaian dalam kalimat harus jelas dan efektif.
- f. dapat mengimplementasi suatu ke dalam situasi
- g. Sejumlah koakata yang didengar oleh pendengar harus benar-benar dikuasai.⁷

Penggunaan diksi ini dipengaruhi oleh kemampuan penggunaan bahasa terkait dengan kemampuan dalam mengetahui, memahami, menguasai, dan menggunakan sejumlah kosakata secara aktif yang dapat gagasan secara cermat sehingga mampu mengkomunikasikannya secara efektif terhadap pembaca atau penggemar. Menurut Widjono indikator ketepatan diksi ini, antara lain:

1. Mengomunikasi gagasan berdasarkan diksi yang tepat dan sesuai dengan kaidah bahasa Indonesia

⁷ Syihaabul Huda, *Estetika Berbahasa: Mengapresiasi Bahasa Indonesia* (Cet. 1; Jakarta: CV Jejak 2018), h.95.

2. Menghasilkan komunikasi yang efektif penafsiran atau salah makna
3. Dapat menghasilkan respons pembaca atau pendengar yang sesuai pada harapan penulis atau pembicara.
4. Dapat menghasilkan komunikasi yang ditargetkan.

Diksi yang tepat, serta komunikasi yang menurut persyaratan harus dipenuhi oleh pengguna bahasa, yaitu dengan kemampuan memilih kata yang sesuai dengan tuntutan komunikasi. Mengemukakan syarat-syarat dalam hal ketepatan diksi sebagai berikut:

- a. Dapat membedakan makna denotasi dan makna konotasi secara tepat
- b. Dapat membedakan kata yang bersinonim secara tepat.
- c. Dapat membedakan kata yang mirip dalam hal ejaannya.
- d. Menghindari kata yang diciptakan sendiri.
- e. Menggunakan akhiran secara tepat, seperti mengakomodasi koordinasi dan lain-lain.
- f. Dapat menggunakan kata umum dan kata khusus secara tepat.
- g. Menggunakan kalimat idiomatik berdasarkan pada pasangan yang benar seperti terdiri atas, sesuai dengan, berharap akan dan lain-lain.
- h. Menggunakan kata-kata yang memiliki persepsi khusus. Artinya, menggunakan istilah yang menyatakan pengalaman yang diserap oleh panca indera, seperti penglihatan, pendengar, peraba, perasa, dan penciuman.
- i. Setiap penutur bahasa harus selalu memperhatikan perubahan warna yang terjadi. Memperlihatkan perubahan makna yang terjadi pada kata yang

sudah terkenal. Perubahan makna itu tidak hanya mencakup bidang waktu, tapi dapat juga mencakup persoalan tempat. Sebuah kata dengan artinya yang semula dikenal oleh banyak orang, pada suatu waktu akan bergeser maknanya pada suatu wilayah tertentu, sedangkan wilayah lain masih mempertahankan makna aslinya.

- j. Memperlatihkan kelangsungan dimaksudkan dengan memilih kata yang sedemikian rupa, maksud serta perkiraan seseorang dapat disampaikan secara tepat dan ekonomis. Kelangsungan ini dapat terganggu apabila seseorang pembicara terlalu banyak menggunakan kata-kata yang kabur, sehingga dapat menimbulkan ambiguitas.⁸

2. Jenis-jenis Diksi

Hal utama yang harus diketahui mengenai diksi antara lain 1) diksi mencakup pengertian makna yang hendaknya dipakai dalam menyampaikan suatu gagasan. 2) kemampuan yang sesuai untuk menentukan kata kata yang sesuai dengan situasi serta nilai rasa yang dimiliki pendengar ataupun pembaca. 3) diksi atau pilihan kata memungkinkan jika penulis atau pembicara memiliki banyak pemahaman kosakata yang baik.

Ketika hendak menggunakan diksi, kita tentu akan mempertanyakan diksi mana yang paling tepat dan diksi mana yang tidak tepat. Unsur ketepatan diksi sudah biasa dijadikan syarat. Akan tetapi, kenyataannya ketepatan bukanlah satu satunya syarat dalam pengelolaan diksi, melainkan juga syarat yang lainnya yang tidak boleh dilupakan yaitu unsur kesesuaian. Kedua persyaratan inilah yang

⁸ Syihaabul Huda, *Estetika Berbahasa: Mengapresiasi Bahasa Indonesia* (Cet. 1; Jakarta: CV Jejak 2018), h.95.

dikemukakan oleh Gorys Keraf didalam bukunya yang berjudul “Diksi dan Gaya Bahasa”. Oleh karena itu, konsep ketepatan dan kesesuaian diksi yang dimaksud akan dijelaskan berikut ini.

a. Unsur ketepatan

Ketepatan sebuah kata umumnya akan merujuk pada apakah sebuah diksi digunakan sudah tepat digunakan sehingga tidak akan menimbulkan pemahaman yang berlainan antara pembaca dengan pembicara.

b. Unsur kesesuaian

Kesesuaian kata dapat diartikan secara sederhana apabila diksi atau pilihan kata yang digunakan tidak merusak suasana atau menyinggung perasaan orang yang mendengar atau membacanya. Dengan kata lain unsur kesesuaian kata disini salah satunya dapat seolah-olah penggunaan diksi atau pilihan kata menekankan fungsi kata pada ranah emotif yaitu makna kata dapat dipahami melalui perasaan manusia. Namun, unsur kesesuaian yang dimaksud tidaklah berlaku untuk semuanya.⁹

Macam-macam hubungan makna antara lain:

- 1) Sinonim dapat berupa kata, frase atau kalimat yang memiliki makna yang sama dengan kata, frase atau kalimat lainnya. Dengan kata lain sinonim merupakan ungkapan yang memiliki makna kata yang hamper sama.¹⁰ Cirinya adalah di antara kata yang bersinonim bisa saling menggantikan dalam pemakaian. buku yang memuat daftar sinonim sebuah bahasa disebut

⁹ Jonter Pandapotan Sitorus, *Mengenal Tata Bahasa Indonesia* (Cet. 1;Malang:CV Eternity Fisher Media, 2019), h. 172.

¹⁰ Mohd Harun, *Pembelajaran Puisi untuk Mahapeserta didik* (Cet. I; Banda Aceh: Syiah Kuala University Press, 2018), h. 84.

thesaurus. Didalam kamus thesaurus memuat kata-kata bersinonim yang diurutkan berdasarkan abjad.

- 2) Antonim merupakan kebalikan dari sinonim. Jika sinonim berarti persamaan kata, maka antonim berarti perkataan berupa ungkapan seperti kata, frase, atau kalimat yang mknanya dianggap kebalikan atau bertentangan makna dari perkataan atau ungkapan lainnya. Antonim terdiri dari lima jenis, antara lain sebagai berikut.

- a) Antonim yang melibatkan perantara antara dua kata tidak lebih disebut juga sebagai antonim kembar. Ciri cirinya adalah penyangkalan terhadap pasangan yang berarti juga sebagai penegasan terhadap pasangan lainnya.

Contoh:

Hidup-mati (apabila tidak hidup, berarti mati).

Salah-betul (apabila tidak salah, berarti benar).

Jantan-betina (apabila dikatakan tidak jantan, berarti betina).

- b) Antonim majemuk adalah antonim yang melibatkan pertentangan antar banyak kata. Cirinya adalah penyangkalan terhadap salah satu kata berarti penegasan terhadap kata lainnya.

Contoh: M A K A S S A R

Noval tidak suka es teh.

Kalimat tersebut bisa mengandung pengertian antara lain:

Noval suka es jeruk.

Noval suka es cendol.

Noval suka es krim.

Noval suka es dawet.

- c) Antonim gradual atau antonim yang melibatkan tingkat antara sebagai pertentangannya. Cirinya adalah penyangkalan terhadap satu suku kata, tidak berarti penegasan terhadap pasangannya.

Contoh:

Rumah itu tidak tinggi.

Kalimat yang bisa mengandung pengertian antara lain:

Rumah itu agak tinggi.

Rumah itu sedang.

Rumah itu sangat rendah.

- d) Antonim rasional adalah perbedaan antara dua kata yang saling berhubungan.
- 3) Polisemi merupakan satuan bahasa dimana kata atau frase yang saling memiliki makna dimana maknanya contoh; lebih dari satu batok kepala memiliki makna; bagian dari leher keatas yang terdapat pada hewan serta manusia, atau ataan seperti kepala meja, kepala susu dan lain sebagainya
- 4) Hiponim merupakan suatu kata yang memiliki makna yang telah dicakupkan ke dalam kata lain. Sebagai ungkapan kata yang berupa kata, frase atau kalimat yang maknanya dianggap bagian dari makna suatu ungkapan.
- 5) Hipernim adalah suatu kata yang maknanya mencakup kata lain
- 6) Homonim adalah ungkapan kata yang memiliki kesamaan dalam hal ejaan tapi memiliki makna yang berbeda.

Contoh:

Banyak orang memancing ikan di kali Progo.

Saya udah memanggilnya beberapa kali.

- 7) Kata yang memiliki bunyi yang sama tetapi memiliki ejaan serta makna yang berbeda disebut dengan homofon

Contoh:

Kejayaan Kerajaan Majapahit terjadi pada masa pemerintahan Prabu Hayam Wuruk.

Iring-iringan itu dielu-elukan oleh massa yang memadati jalan.

- 8) Homograf adalah suatu kata yang mempunyai penulisan yang sama tapi memiliki makna yang berbeda.

Contoh:

“Pak Dadan sedang memerah susu di kandang.”

“Siti memerah pipinya karena diolok olok temaan-temannya.”

Diksi adalah suatu yang sangat esensial sebagai wahana untuk mengepresikan sebuah puisi. Diksi memiliki beberapa fungsi yaitu fungsi makna, bunyi, dan pengungkapan estetika, karena itu ketepatan diksi dalam puisi tidak hanya sekedar bagaimana suatu makna yang bisa diungkapkan, tetapi apakah kata yang dipilih mampu dalam mengungkapkan dan melahirkan pesan pesan tertentu tanpa meninggalkan aspek estesisnya. Dengan kata lain, pada saat menulis puisi, seseorang penyair menulis dan menjajarkan kata kata ke dalam larik-larik puisinya, tanpa memperlihatkan aspek makna dan aspek keindahannya.

Diksi pada dasarnya terkait dengan pembentukan suatu gagasan, pemaparan, penempatan kata, distribusi kata, dan pengurutan kata dalam kegiatan penulisan, baik penulisan sastra maupun nusantara.¹¹

c. Ketepatan Diksi

Ketepatan diksi menggunakan bahasa yang memerhatikan kesesuaian diksi agar kata yang digunakan tidak dapat mengganggu suasana, serta tidak akan menimbulkan ketekatan antara pembicara dan pendengar. Keraf mengemukakan syarat-syarat kesesuaian diksi sebagai berikut:

- 1) Hindari penggunaan bahasa substandar (bahasa yang tidak baku) ke dalam situasi formal.
- 2) Gunakan kata-kata ilmiah ke dalam situasi yang khusus saja. Dalam situasi yang umum hendaknya digunakan kata yang populer.
- 3) Hindari penggunaan jargon atau suatu bahasa, dialek, atau tutur bahasa yang dianggap kurang sopan atau aneh ke dalam tulisan pembaca umum
- 4) hindari pemakaian kata yang non standar yang informal, atau kata yang disusun secara khas serta kata kata yang biasanya diubah secara arbiter, atau kata kata kiasan yang khas yang biasanya dipakai pada percakapan.
- 5) Jangan menggunakan kata kata percakapan dalam penulisan. Kata percakapan diartikan sebagai kata kata yang biasanya dipakai dalam percakapan atau pergaulan.

¹¹ (Mohd Harun, *Pembelajaran Puisi untuk Mahapeserta didik* (Cet. 1;Banda Aceh:Syiah Kuala University Press, 2018), h. 84.

- 6) Hindari ungkapan asing atau idiom yang mati, misalnya ungkapan makan tangan, makan garam, pahit lidah, adat dan pusaka yang lekang oleh panas dan tidak lapuk oleh hujan.
- 7) Jauhkan kata atau bahasa artifisial atau bahasa yang disusun secara seni.¹²

B. Tanda Baca

1) Pengertian Tanda Baca

Tanda baca merupakan simbol atau tanda yang memiliki arti tertentu yang digunakan dalam suatu tulisan. Tanda baca dalam tulisan juga digunakan sebagai intonasi dan jeda pada saat kegiatan membaca. Tanda baca berperan penting dalam memaknai kalimat sehingga benar-benar diperhatikan maknanya.¹³

Chaer mengemukakan bahwa tanda-tanda yang digunakan dalam bahasa tulis agar kalimat-kalimat yang kita tulis dapat dipahami orang persis seperti yang kita maksud.¹⁴ Sejalan dengan hal tersebut, Tampubolon menyatakan bahwa definisi tanda baca adalah lambang-lambang tulisan yang digunakan oleh penulis untuk melambangkan berbagai aspek bahasa lisan, yang bukan bunyi-bunyi (bahasa (fonem-fonem)).¹⁵ Tanda baca sangatlah membantu dalam memahami arti dari isi tulisan yang sedang dibaca. Sehingga jika tidak ada tanda baca tulisan tersebut pastilah sangat membingungkan bagi pembaca.

¹² Awaluddin, *Pengantar Bahasa Indonesia Untuk Perguruan Tinggi* (Cet.1; Yogyakarta: CV Budi Utama,2020), h.22.

¹³Sri.H.W.dkk. *Bahasa Hukum Indonesia Edisi 2* (Jakarta:Universitas Katolik Indonesia Atma Jaya,2019), h.42.

¹⁴ Chaer, Abdul, *Tata Bahasa Prktis Bahasa Indonesia* (Jakarta: Rineka Cipta, 2019), h. 71.

¹⁵ Tampubolo, *Kemampuan membaca teknik membaca efektif dan efisien* (Bandung: Angkasa Bandung, 2020), h. 33.

Tidak seperti ketika berbicara, lawan bicara dapat mengetahui maksud dari perkataan dengan intonasi dan gerak tubuh yang diberikan kepada pendengar. Bahkan jika lawan kurang mengerti tentang apa yang ingin disampaikan, pembicara dapat dengan mudahnya bertanya kepada pembicara dan hal ini tidak terjadi dalam interaksi penulis dan pembaca. Oleh karena itu diperlukan adanya tanda baca sehingga mempermudah pembaca memahami maksud dari penulis. Sehingga bagi penulis diperlukan adanya perbendaharaan bahasa yang luas.

Di dalam penulisan tanda baca merupakan simbol yang wajib diperhatikan. Tanda baca tidak berkaitan dengan suara (fonem), tetapi juga mempunyai peranan penting dalam menunjukkan struktur organisasi tulisan dan intonasi serta jeda yang bisa diamati dalam proses membaca. Terlebih dengan meletakkan tanda baca secara tepat maka pembaca lebih mudah memahami maksud dari suatu kalimat. Namun seringkali, penulis masih dibingungkan dengan penggunaan dari berbagai tanda baca yang ada. Hal ini dikarenakan penggunaan tanda baca memiliki aturan yang sudah ditetapkannya masing masing.¹⁶

2) Jenis-jenis Tanda Baca

Berkaitan dengan pemakaian tanda baca, jenis-jenis dan fungsinya masing-masing di dalam kalimat yang nantinya dapat dikembangkan menjadi sebuah paragraf atau wacana.¹⁷

¹⁶ Rully Rezky Saputra, *Bahasa Indonesia* (Banjarmasin: Politeknik Banjarmasin.2020), h.18.

¹⁷ Jonter Pandapatan Sitorus, *Mengenal Tata Bahasa Indonesia* (Malang: CV Eternity Fisher Media. 2019), h. 58.

a. Tanda titik (.)

Tanda titik (.) seperti umum dikenal tentu menjadi tanda baca yang sangat berperan penting untuk mengakhiri kalimat yang ditulis.

Fungsi tanda titik (.) sebagai berikut:

- 1) Tanda titik (.) digunakan dalam kalimat deklaratif (berita) dan tidak dapat digunakan pada jenis kalimat pertanyaan atau kalimat seru.
- 2) Tanda titik (.) digunakan tepat di belakang huruf atau angka jika benar menunjukkan atau menyatakan sebuah bagan, ikhtisar, dan sebuah daftar tertentu entah itu berupa daftar isi, daftar tabel, daftar gambar atau bentuk daftar lainnya.
- 3) Tanda titik (.) digunakan dalam penentuan satuan waktu yang memisahkan antar jam, menit dan detik.
- 4) Tanda titik (.) digunakan dalam penulisan rujukan secara ilmiah dalam konteks penulisan daftar pustaka (biografi) di antara nama penulis dengan tahun terbit kemudian judul tulisan yang tidak diakhiri dengan tanda tanya dan seruan serta dengan tempat terbit.
- 5) Tanda titik (.) digunakan untuk menandakan sebuah bilangan ribuan dan kelipatannya yang menyatakan jumlah. Khususnya penulisan angka dalam rupiah biasanya tanda titik 9.) akan digunakan untuk menyatakan bilangan ribuan yang diakhiri dengan penggunaan tanda koma (,) untuk menunjukkan nilai sen. Selain itu, setelah tanda Rp (rupiah) tidak dapat diberikan tanda titik karena merupakan singkatan khusus dalam lambang satuan rupiah dan langsung dituliskan pada angka yang diinginkan, serta singkatan Rp tidak

boleh ada spasi dengan angka yang sebab dapat menimbulkan masalah baru seperti penambahan angka lain sebelum angka yang seharusnya.

- 6) Tanda titik (.) digunakan dalam bentuk penyingkatan yang lazim dalam penulisan alamat surat, bentuk gelar baik gelar keturunan, akademik, keagamaan dan juga berupa kepangkatan dalam sebuah kedudukan atau jabatan tertentu.
 - 7) Tanda titik (.) akan digunakan pada penulisan singkatan yang sudah lazim digunakan. Singkatan tersebut dapat berupa dua huruf maupun tiga huruf. Ketentuannya adalah jika singkatan umum itu terdiri atas dua huruf maka tanda titik (.) akan digunakan sebanyak dua. Satu tanda titik pertama akan berada di depan huruf dan satu tanda titik kedua berada di akhir huruf singkatan tersebut.
- b. Tanda koma (,).

Tanda koma (,) atau lazim dikenal sebagai tanda yang berfungsi untuk menghentikan sementara proses pembacaan di dalam sebuah kalimat, paragraf, dan wacana. Tanda koma (,) berfungsi untuk menghentikan sementara ujaran kata dengan perhatian waktu persekian detik lalu kemudian melanjutkan proses pembacaan berikutnya. Fungsi tanda koma (,) sebagai berikut:

- 1) Tanda koma (,) digunakan di dalam sebuah perincian atau pembilangan yang mengacu pada hal-hal atau objek-objek tertentu. Perincian atau pembilangan yang dimaksudkan harus minimal terdiri dari tiga hal. Oleh karena itu, perlu diingat bahwa tanda koma yang terdapat pada perincian atau pembilangan

yang terakhir harus dituliskan terlebih dahulu sebelum konjungsi atau kata penghubung dan.

- 2) Tanda koma (,) di gunakan dalam Kalimat Majemuk Setara (KMS) yang bersifat bertentangan. Tanda koma akan digunakan sebelum tanda hubung bertentangan dengan tersebut dan fungsi tanda koma akan salah bila digunakan setelah tanda penghubung yang dimaksudkan yaitu sedangkan, tetapi, melainkan. Agar mudah untuk mengingatnya, ketiga tanda hubung yang dimaksud dapat diingat dengan bentuk yang dimaksud dapat diingat dengan bentuk singkatan stm.
- 3) Tanda koma (,) digunakana untuk memisahkan Anak Kalimat (AK) dengan Induk Kalimat (IK). Biasanya pemisahan tingkat (KMB) yang salah satu cirinya ialah pola kalimat yang salah satu cirinya adalah pola kalimat yang bertingkat dan dibuktikan adanya penggunaan konjungsi. Konsepnya adalah tanda koma akan digunakan apabila anak kalimat mendahului induk kalimatnya. Akan tetapi, tanda koma fungsinya menjadi salah apabila masih tetap digunakan tanda koma, setelah anak kalimat mengikuti induk kalimat. Pertanyaan yang sering muncul adalah bagaimana membedakan antara mana anak kalimat dan mana yang induk kalimat. Jika hal itu sudah diketahui, penggunaan tanda koma akan tepat.
- 4) Tanda koma (,) digunakan pada konjungsi antar kalimat. Artinya tanda koma harus selalu digunakan tepat setelah konjungsi antar kalimat tersebut. Ada beberapa jenis konjungsi antar kalimat yang umum digunakan antara lain (1) menyatakan hubungan kelanjutan seperti konjungsi selanjutnya, (2)

menyatakan hubungan bertentangan seperti konjungsi sebaliknya, meskipun demikian, akan tetapi dan namun, (3) menyatakan hubungan sebab seperti konjungsi oleh karena itu, oleh sebab itu, (4) menyatakan hubungan hasil atau sebuah simpulan seperti konjungsi jadi, dengan demikian, (5) menyatakan hubungan suatu kejadian dalam situasi waktu tertentu seperti konjungsi sementara itu, (6) menyatakan hubungan tindakan, situasi dan hal lainnya seperti konjungsi selain itu.

- 5) Tanda koma (,) digunakan sebelum dan setelah penggunaan kata-kata seruan yang tergantung pada posisi kata seruan di dalam sebuah kalimat apakah berada di awal, tengah, dan akhir. Kata-kata seruan yang dimaksud seperti wah, yah, aduh, dan lainnya.
- 6) Tanda koma (,) digunakan sebagai pemisah petikan langsung dengan bagian lain di dalam suatu kalimat berita atau kalimat deklaratif.
- 7) Tanda koma (,) digunakan dalam keperluan surat-menyurat atau korespondensi yang berfungsi untuk memisahkan (1) tempat dengan tanggal pembuatan surat, (2) Posisi/jabatan dengan nama instansi atau lembaga, (3) bagian-bagian alamat yang dituliskan secara berurutan ke samping kanan seperti nama pengirim atau penerima, kelurahan, kecamatan, kabupaten, dan provinsi.
- 8) Tanda koma (,) digunakan didalam penulisan daftar pustaka dengan bagian nama yang balik.

- 9) Tanda koma (,) digunakan dalam catatan kaki untuk penulisan nama dengan judul buku/ artikel, judul buku dengan jilid buku, tahun terbit dengan halaman buku.
- 10) Tanda koma (,) digunakan dalam penulisan gelar akademis untuk memisahkan nama diri, nama keluarga, dan marga seseorang.
- 11) Tanda koma (,) digunakan dalam penulisan angka desimal dan angka rupiah yang memisahkan nilai sen yang dinyatakan dalam bentuk angka
- 12) Tanda koma (,) digunakan untuk menggapit atau menunjukkan keterangan tambahan diri penjelasan sebelumnya.

c. Tanda Titik Koma (;)

Tanda titik koma (;) sebenarnya bentuk tanda baca yang hampir sama fungsinya dengan konjungsi dan yaitu salah satunya untuk menghubungkan hal atau kondisi tertentu di dalam satu kalimat.

Fungsi tanda titik koma (;) sebagai berikut:

- 1) Tanda titik koma(;) biasanya digunakan sebagai pengganti kata penghubung guna memisahkan antara kalimat setara yang satu dengan yang lainnya ke dalam bentuk kalimat majemuk.
- 2) Tanda titik koma (;) digunakan sebagai perincian ke bawah yang berakhir dengan bentuk klausa.
- 3) Tanda titik koma (;) digunakan dalam memisahkan bagian bagian dalam perincian yang sebelumnya telah didahului penggunaan tanda koma.

d. Tanda titik dua (:)

Umumnya fungsi titik dua untuk memberi penjelasan bentuk yang dirinci dari suatu pernyataan lengkap.

- 1) Tanda titik dua digunakan di akhir pertanyaan lengkap jika diikuti oleh rangkaian perintah.
- 2) Tanda titik dua dapat digunakan dalam ungkapan yang memerlukan perincian.
- 3) Tanda titik dua pada teks drama biasanya merujuk pada percakapan antar tokoh drama.
- 4) Tanda titik dua digunakan pada 1) di antara jilid dan nomor pada halaman 2) di antara bab atau ayat pada kitab suci, 3) di antara judul atau anak judul buku atau karangan, 4) digunakan di nama kota atau penerbit acuan dalam karangan.

e. Fungsi tanda hubung (-).

- 1) Tanda hubung digunakan dalam menyambungkan suku kata yang terputus karena pergantian baris.
- 2) Tanda penghubung dapat digunakan sebagai penyambung awalan dengan bagian kata yang ada di belakangnya atau akhiran kata dengan bagian kata yang ada di depannya pada pergantian baris.
- 3) Tanda hubung digunakan sebagai penghubung untuk menyambung kata yang berulang
- 4) Tanda hubung digunakan untuk menyambung huruf pada kata yang dieja satu persatu dan bagian tunggal.

- 5) Tanda hubung dapat dipakai dalam memperjelas 1) hubungan dari bagian kata dan 2) penghilangan dari bagian kelompok kata.
- 6) Tanda hubung dapat digunakan dalam merangkai 1) se- dengan kata berikutnya yang diawali dengan huruf kapital, 2) ke- dengan angka 3) angka dengan –an 4) singkatan dengan huruf kapital, imbuhan dan kata, serta 5) makna jabatan rangkap. Tanda hubung digunakan untuk merangkai unsur bahasa Indonesia dengan bahasa asing.

f. Fungsi tanda pisah (-)

- 1) Tanda pisah digunakan untuk membatasi penyisipan kata ataupun kalimat yang memberikan penjelasan di luar kalimat.
- 2) Tanda pisah digunakan sebagai penegasan keterangan aposisi atau keterangan yang lain untuk memperjelas kalimat.
- 3) Dalam pengetikan, tanda pisah digunakan dengan dua tanda hubung tanpa spasi baik sebelum ataupun setelahnya.

g. Fungsi tanda elipsis (. . .)

Tanda elipsis di gambarkan dengan tiga tanda titik dalam sebuah kalimat yang dipenggal. Tanda elipsis biasanya didahului dengan spasi terlebih dahulu.

h. Fungsi tanda tanya (?)

- 1) Tanda tanya biasanya digunakan pada akhir kalimat tanya.
- 2) Tanda tanya yang ditempatkan di antara kurung untuk menanyakan bagian kalimat.
- 3) Kalimat yang dipisahkan atau kalimat yang tidak dapat dibuktikan kebenarannya.

i. Fungsi tanda seru (!)

Tanda seru digunakan setelah ungkapan pernyataan berupa seruan atau perintah yang menggambarkan rasa emosi yang kuat seperti ketidakpercayaan dan kesungguhan.

j. Fungsi tanda kurung ((...))

- 1) Tanda kurung digunakan untuk mengapit keterangan atau penjelasan dalam suatu kalimat.
- 2) Tanda kurung digunakan untuk mengapit keterangan atau penjelasan yang bukan bagian dari pokok pembicaraan
- 3) Tanda kurung mengapit kata atau huruf dalam kalimat yang dapat dihilangkan.
- 4) Tanda kurung digunakan dalam mengapit angka atau huruf yang merinci satu urutan keterangan

k. Fungsi tanda kurung siku ([...])

- 1) Tanda kurung siku digunakan untuk mengapit huruf, kata atau kelompok kata sebagai koreksi pada kalimat atau bagian dari kalimat yang ditulis orang lain. Tanda tersebut menandakan kesalahan atau kekurangan terdapat pada naskah asli.
- 2) Tanda kurung siku juga digunakan untuk mengapit keterangan penjelas yang sudah diberi tanda kurung terlebih dahulu.

l. Fungsi tanda petik(“.....”)

- 1) Tanda petik biasanya digunakan dalam mengapit naskah percakapan dari naskah ataupun bahan tulisan lainnya.

- 2) Tanda petik dapat digunakan untuk mengapit judul bab atau judul syair yang digunakan dalam kalimat.
- 3) Tanda petik digunakan untuk mengapit istilah ilmiah yang digunakan dalam kalimat yang kurang dikenal dan memiliki arti khusus.
- 4) Tanda petik digunakan dalam menandai tanda baca yang di akhiri oleh petikan langsung

m. Fungsi tanda petik tunggal (‘...’)

- 1) Tanda petik tunggal digunakan untuk mengapit petikan lain yang tersusun dalam bacaan.
- 2) Tanda petik tunggal biasanya mengapit makna, terjemahan ataupun penjelasan serta ungkapan asing yang ada pada bacaan.¹⁸

n. Fungsi tanda garis miring (/)

- 1) Tanda garis miring digunakan pada nomor surat, nomor pada alamat serta penanda tahun.
- 2) Tanda garis miring berperan sebagai pengganti kata atau, dan, serta setiap¹⁹

o. Fungsi tanda penyingkat atau apostrof (‘)

Tanda penyikat biasanya menunjukkan penghilang sebagian kata atau tahun pada bacaan²⁰

Contoh:

Dia ‘kan kusurati. (‘kan = akan)

¹⁸ Jonter Pandapatan Sitorus, *Mengenal Tata Bahasa Indonesia* (Malang: CV Eevernity Fisher Media, 2019), h. 58-70.

¹⁹ Firman Mulyano, *Buku Lengkap EBI (Ejaan Bahasa Indoneia)* (Cet. I; Yogyakarta: Laksana, 2020), h. 94.

²⁰ Jonter Pandapatan Sitorus, *Mengenal Tata Bahasa Indonesia* (Malang: CV Eevernity Fisher Media, 2019), h. 58-70.

Mereka udah datang, 'kan? ('kan = bukan)

Malam 'lah tiba. ('lah = telah)

5-2-'13 ('13 = 2013)²¹

p. Tanda tebal (bold)

Tanda tebal biasanya dipakai dalam judul bab, sub bab, nama surah dalam Al-Quran yang disebutkan dalam penulisan ayat, serta kata kata yang dianggap sebagai penekanan dalam kalimat. Pemakaian dalam huruf tebal tidak membedakan antara huruf kecil dan besar.

q. Tanda miring (italik)

Secara umum, tanda huruf miring digunakan untuk menandai sebuah kutipan kata yang berasal dari bahasa asing, bahasa daerah atau bahasa Indonesia yang tidak baku. Juga untuk judul buku, judul majalah, terjemahan Al-Quran, dan terjemahan hadis, serta syair.

- 1) Huruf miring dalam tulisan dipakai sebagai penulisan nama buku. Majalah, dan surat kabar yang dikutip.
- 2) Huruf miring dipakai sebagai penegasan artinya bagian kata atau kelompok kata.

C. Teks Deskriptif

1) Pengertian Teks Deskriptif

Tulisan deskriptif adalah tulisan yang menjelaskan karakteristik objek tulisan secara jelas sehingga pembaca mampu mengetahui, memahami dan menjelaskan objek tulisan penulis, Tompkin menuturkan bahwa tulisan deskriptif

²¹ Firman Mulyano, *Buku Lengkap EBI (Ejaan Bahasa Indoneia)* (Cet. I; Yogyakarta: Laksana, 2020), h. 94.

merupakan seolah-olah melukiskan sebuah gambaran dengan menggunakan kata-kata” yang artinya, tulisan deskriptif digunakan oleh penulis pada saat menggambarkan sebuah objek seperti benda, karakter serta keadaan atau situasi ke dalam tulisan dengan menggunakan kosakata yang beragam. Nabila menjelaskan bahwa karangan deskriptif merupakan karangan yang berisikan rincian-rincian suatu objek yang dapat menimbulkan pesan dan kesan bagi pembaca, serta menarik minat pembaca dengan menggunakan bahasa atau koakata yang mudah dicerna oleh pembaca dapat menimbulkan imajinasi bagi pembaca dimana pembaca seolah-olah dapat mengalami langsung objek yang dideskripsikan.²²

Teks deskriptif digunakan untuk menjelaskan suatu objek baik itu benda, karakter seseorang, situasi dan lain sebagainya, secara rinci sehingga pembaca seolah-olah mengalami langsung apa yang sedang dijelaskan dalam teks.²³ Penulis juga tidak hanya harus memenuhi pengetahuan kosakata yang banyak, tetapi penulis juga menggunakan kata-kata yang sesuai sehingga tulisan tampak hidup dan memberikan sentuhan psikologis kepada pembaca. Dengan demikian para pembaca dapat memahami langsung maksud dari tulisan serta mencapai tujuan fungsionalnya.²⁴ Hal tersebut sejalan dengan yang dituturkan oleh Dalman bahwa teks deskriptif digunakan dalam melukiskan suatu objek serta peristiwa tertentu dengan menggunakan kata-kata secara rinci sehingga pembaca seolah-olah dapat merasakan langsung apa yang penulis deskripsikan.²⁵

²² Nabila, Churin in, *Jenis-jenis Teks* (Sukabumi: Farha Pustaka,2020) hal.81.

²³ Mahsun, *Teks dalam Pembelajaran Bahasa Indonesia Kurikulum 2013* (Jakarta: PT Grafindo Persada,2014)

²⁴ Zainurrahman, *Menulis: Dari Teori Hingga Praktik* (Cet. II, Bandung:Alfabeta,2018), h. 46.

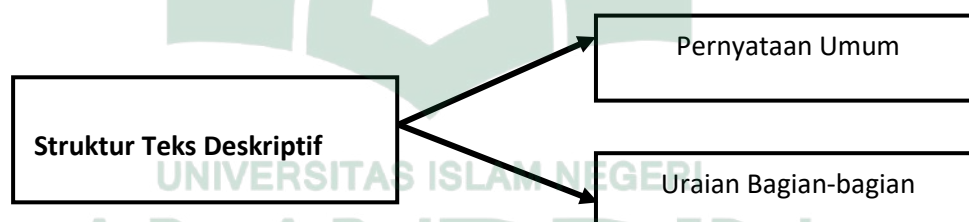
²⁵ Dalman, *Keterampilan Menulis* (Jakarta. PT Raja Grafindo Persada.2018), h. 94.

2) Struktur Teks Deskriptif

Struktur teks deskripsi menurut Nabila yaitu sebagai berikut:²⁶

- a. Identifikasi, yaitu yang menjelaskan penentuan dari identitas benda, seseorang, dan objek lainnya.
- b. Klasifikasi, yaitu bagian isi yang berisi ciri-ciri atau jenis-jenis dari objek yang dikelompokkan sesuai dengan identitasnya.
- c. Deskripsi, yaitu bagian penjelasan atau penggambaran secara lebih detail mengenai objek yang dibahas dengan melibatkan panca indera.

Struktur teks deskriptif yaitu bagian dari deskriptif yang saling berhubungan serta membentuk satu kesatuan yang utuh. Maksudnya adalah bahwa struktur teks deskriptif terdiri atas dua bagian dimana yang pertama adalah pernyataan umum dan yang terakhir adalah uraian bagian-bagian.



Gambar 2. 1 Struktur Teks Deskriptif

- a. Identifikasi atau Gambaran Umum

Identifikasi atau gambaran umum ini berisikan tentang penentu identitas pada seseorang, benda, hewan, serta objek yang dideskripsikan. Gambaran umum

²⁶ Nabila. Churin in, *Tekun Berbahsa Indonesia* (Sukabumi. Farha Psstaka.2020), h. 81

juga berisikan tentang nama sebuah objek, lokasi, dan sejarah lahir dan hal-hal yang berhubungan dengan pernyataan umum suatu objek.²⁷

Weber State University mempublikasikan sebuah artikel singkat yang isinya menjelaskan bahwa setidaknya ada tiga hal yang bisa dideskripsikan seperti seseorang, apakah itu penampilan fisiknya, latar belakangnya, serta karakter orang tersebut, yang tempat dan benda, penulis bisa mendeskripsikan benda dan tempat ke bentuk fisik, karakteristik benda tersebut, serta sejarah tempat dan benda tersebut juga dapat dilakukan penggambarannya melalui deskriptif.²⁸

b. Deskripsi Bagian

Deskriptif bagian ini berisi tentang perincian perincian yang didasarkan oleh tanggapan penulis tentang objek yang ingin dideskripsikan oleh penulis. Perincian dapat berisi tentang apa yang dilihat, didengar dan dirasakan oleh penulis.

3. Ciri-ciri Teks Deskriptif

Dalman menuturkan bahwa karangan deskriptif memiliki ciri-ciri sebagai berikut.

- a. deskriptif memperlihatkan detail atau rincian objek tersebut;
- b. deskriptif mempunyai sifat memberi pengaruh sensitivitas serta imajinasi kepada pembaca;
- c. deskriptif mempunyai pilihan kata yang mengunggah serta gaya bahasa yang memikat;

²⁷ Dalman, *Keterampilan Menulis* (Jakarta. PT Raja Grafindo Persada.2018), h. 94.

²⁸ Zainurrahman, *Menulis: Dari Teori Hingga Praktik* (Cet. II, Bandung:Alfabeta,2018), h 46.

- d. Deskriptif menggambarkan suatu objek yang dapat didengar, dilihat dan dirasakan seperti manusia, alam, benda dan lain sebagainya.²⁹

Keraf dalam Dalman menuturkan bahwa karangan yang baik setidaknya memiliki ciri-ciri sebagai berikut.

- 1) berisi tentang perincian sebuah objek sehingga objek tersebut seperti terlihat di depan mata pembaca
- 2) dapat menimbulkan efek khayal bagi para pembacanya.
- 3) berisi tentang penjelasan yang menarik minat para pembacanya.
- 4) memiliki sifat serta perincian yang dapat ditemukan di objek tersebut.
- 5) Menggunakan bahasa yang seolah-olah hidup, kuat, bersemangat dan kongkret³⁰

Sejalan dengan pendapat di atas, Dalman juga menyatakan bahwa ciri-ciri deskripsi terbagi menjadi tiga, yaitu:

- a. Penulis memindahkan hasil pengamatannya tentang kesan yang didapat beserta perasaannya kepada pembaca.
- b. Menggambarkan sifat, ciri, dan wujud dari objek yang sedang dilukis.
- c. Sesuatu yang dilukiskan tidak hanya tentang apa yang dilihat, dicitum, didengar dan diraba saja. Tetapi juga merujuk pada apa perasaan apa yang dirasakan oleh penulis terhadap objek yang dilukis.³¹

²⁹ Dalman, *Keterampilan Menulis* (Jakarta. PT Raja Grafindo Persada.2018), h. 94.

³⁰ Dalman, *Keterampilan Menulis*". h. 95.

³¹ Dalman, *Keterampilan Menulis*". h. 100.

Menurut Nabila ada beberapa ciri-ciri dari teks deskriptif yaitu ³²

- 1) Menjabarkan atau menggambarkan suatu objek seperti benda, tempat, atau suara tertentu.
- 2) Melibatkan panca Indera (penglihatan, pendengaran, pengecapan, penciuman dan peradaban)
- 3) Memaparkan ciri-ciri fisik dan sifat objek tertentu seperti ukuran, bentuk, warna dan kepribadian secara jelas dan terperinci.
- 4) Banyak ditemukan kata-kata atau frasa yang bermakna kata sifat atau keadaan.

4. **Kaidah Kebahasaan Teks Deskriptif**

Kaidah kebahasaan teks deskriptif meliputi

a. Kata Rujukan

Kata Rujukan adalah kata yang menunjukkan kata lain yang memperlihatkan keterkaitan dan berhubungan dengan kata ganti (kata ganti orang, kepunyaan, dan petunjuk). Menurut Nabillah kata rujukan terdiri dari beberapa bentuk, yaitu:³³

- 1) Rujukan benda atau hal adalah rujukan yang digunakan jika hal yang dideskripsikan berupa benda atau objek, yaitu ini, itu, tersebut.
- 2) Rujukan Tempat adalah rujukan yang mendeskripsikan tempat, yaitu di sini, di situ, disana.
- 3) Rujukan personal/orang atau yang diperlakukan seperti orang: dia, ia, mereka, beliau.

³² Nabila. Churin in, *Tekun Berbahsa Indonesia* (Sukabumi. Farha Psstaka.2020), h. 81.

³³ Nabila. Churin in, *Tekun Berbahsa Indonesia* (Sukabumi. Farha Psstaka.2020), h. 82.

b. Kata Berimbuhan

Penggunaan kata berimbuhan agar kalimat tersusun dengan padu sehingga objek yang dideskripsikan dapat tergambar secara jelas, imbuhan yang digunakan adalah prefix (awalan), infiks (sisipan), sufiks (akhiran), dan konfiks (awalan dan akhiran)

c. Kelompok Kata

Kelompok kata merupakan frasa yang tidak melebihi batas fungsi. Frasa tidak terdiri dari subjek predikat dan unsur-unsur masih mempertahankan makna aslinya sehingga tidak membentuk makna baru. Menurut Nabillah mengemukakan jenis kata yang menjadi inti pembentuknya, frasa diklasifikasikan sebagai berikut:³⁴

- 1) Frasa verba, yaitu frasa yang intinya berupa kata kerja. Misalnya, berjalan cepat, berkata kasar, sedang membaca, akan berangkat, pulang pergi.
- 2) Frasa adjektiva, yaitu frasa yang intinya berupa kata sifat. Misalnya, sangat bagus, merdu sekali, aman sejahtera.
- 3) Frasa nomina, yaitu frasa yang unsur pembentukannya menggunakan kata benda. Misalnya, Si Kancil, rumah besar, hak dan kewajiban.
- 4) Frasa preposisi, yaitu frasa yang unsur pembentukannya menggunakan kata dan. Contoh: dari Bogor, ke pantai, di kelas.

d. Kata Hubung (Konjungsi)

Menurut Nabillah mengemukakan kata hubung yang membangun teks deskripsi adalah sebagai berikut:

³⁴ Nabila. Churin in, *Tekun Berbahsa Indonesia* (Sukabumi. Farha Pustaka.2020), h. 82

- 1) Kata hubung koordinatif yang berfungsi untuk menggabungkan klausa atau kalimat. Konjungsi ini berfungsi untuk merinci bagian-bagian objek yang dideskripsikan
- 2) Kata hubung kausalitas yang berfungsi untuk menunjukkan hubungan sebab akibat. Contoh: karena, sehingga, sebab, akibatnya.
- 3) Kata hubung pertentangan yang berfungsi untuk mempertentangkan klausa atau kalimat yang dihubungkan. Contoh: tetapi,, meskipun , namun.³⁵

5. Kosakata Deskriptif

Kosakata deskriptif merupakan kata yang digunakan penulis dalam mendeskripsikan sebuah objek. Penulis dapat menggunakan gambaran formal dimana penggambaran objek digambarkan seadanya tanpa dilebih-lebihkan dan dikurang kurangkan. Penulis juga dapat menggambarkan objek secara abstrak yaitu objek yang disisipkan dengan kata-kata yang memiliki muatan mental. Biasanya gambaran tersebut sering ditemukan dalam karangan cerita seperti novel atau cerpen. Contohnya penulis menggambarkan sebuah rumah tua yang seolah olah ingin berbicara mengenai kesedihannya karena tidak terurus. Ini adalah contoh bahwa penulis bukan hanya mendeskripsikan objek secara objektif formal, tetapi juga mendeskripsikan subjektivitas penulis mengenai objek yang meskipun abstrak tetapi lebih menekan karakteristik objek.

Dalam menulis tulisan deskriptif tidak memiliki batasan kosakata. Hanya saja, penulis diharuskan menggunakan kata-kata yang relevan serta kata-kata yang memiliki makna sesuai atau kata tersebut memiliki makna yang memberikan arti

³⁵ Nabila. Churin in, *Tekun Berbahsa Indonesia* (Sukabumi. Farha Pustaka.2020), h. 83.

terhadap objek. Contoh yang baru saja saya berikan, tentu saja secara formal tidak ada rumah yang dapat berbicara, terkecuali dalam tulisan fiktif. Hanya saja kata “berbicara” itu memberikan makna tertentu pada rumah itu namun melalui pandangan pembaca. Seperti yang saya sebutkan bahwa penulis berusaha agar pembaca seolah-olah melihat dan merasakan, maka penulis menggunakan strategi ini untuk memberikan sentuhan psikologi kepada pembaca. Dengan begini, maka pembaca dapat membayangkan kondisi rumah dengan tolok ukur penulis.³⁶

Tulisan fiktif kerap kali menggunakan kosakata deskriptif yang memiliki retorika seperti metafora, hiperbola dan personifikasi, akan tetapi karena bentuknya yang non-formal maka dalam penulisan berkonteks formal jarang ditemukan. Retorika, metafora, dan lain sebagainya merupakan kosakata deskriptif yang sangat potensial dalam penggambarannya terlepas dari formal dan non-formalnya tulisan deskriptif tersebut.

Penulis yang berhubungan dengan kosakata deskriptif diharuskan menggunakan sensori detail dalam menggambarkan objek. Misalnya bentuk bundar, seperti bola; bunyinya, misalnya bunyi seperti percikan (splash) pada saat jeruk tersebut dimakan; aromanya yang segar misalnya seperti sitrus; rasanya, manis, seperti jus, atau mungkin seperti tart; kemudian sentuhannya, yang halus, tidak rata, dan lengket. Detail-detail seperti ini bukan hanya memiliki muatan fisik, namun juga memberikan “rasa” kepada pembaca sehingga pembaca dapat

³⁶ Zainurrahman, *Menulis: Dari Teori Hingga Praktik*, h. 46.

membayangkan jeruk tersebut “lahir batin,” terkecuali pembaca tersebut belum pernah makan atau melihat jeruk dalam kehidupannya.³⁷

Selain harus kaya akan kosakata, penulis juga harus menerjemahkan apa yang dilihat, dicium atau dirasakannya dari sebuah objek ke dalam kumpulan kata-kata. Dengan menerjemahkan apa yang ditangkap oleh inderanya, penulis juga mengajak pembaca dalam memahami objek melalui indera penulis. sehingga penulis yang miskin akan kosakata tidak akan mampu mengajak pembaca pada tulisan yang ditulisnya. Misalnya penulis ingin menggambarkan air laut, dan penulis itu tidak tahu bagaimana menggambarkannya. Apakah dia hanya akan mengatakan “air laut itu bau?” maka pembaca sudah pasti berpikir bahwa air laut itu tercemar polusi tertentu. Hal ini semakin dilematis jika pembaca juga belum pernah berada dipantai dan merasakan bagaimana angin pantai membawa aroma air laut. Penulis harus berpikir keras, kata apa yang paling cocok untuk mewakili penciumannya, mungkin anda akan menyarankan “aroma anyir yang samar-samar,” itu terserah Anda sebagai penulis.³⁸

6. Jenis-jenis Paragraf Deskriptif

Berdasarkan isi teksnya, teks deskripsi dibedakan lagi menjadi beberapa jenis. Berikut adalah jenis-jenis teks deskripsi.³⁹

- a. Deskripsi subjektif: teks deskripsi subjektif merupakan teks deskripsi yang menggambarkan suatu objek berdasarkan atas kesan yang dimiliki oleh penulis tersebut.

³⁷ Zainurrahman, *Menulis: Dari Teori Hingga Praktik*, h. 47.

³⁸ Zainurrahman, *Menulis: Dari Teori Hingga Praktik*, h 47.

³⁹ Nabila, Churin in, *Jenis-jenis Teks* (Sukabumi: Farha Pustaka,2020) h. 81.

- b. Deskripsi spasial: teks deskripsi spasial adalah teks deskriptif yang hanya menggambarkan objek seperti tempat, ruangan atau suatu benda.
- c. Deskripsi objektif: teks deskripsi objektif adalah teks deskriptif yang menggambarkan objek sesuai dengan keadaan sebenar-benarnya, sehingga pembaca bisa membayangkan keadaan tanpa ada embel-embel dari opini penulis.
- d. Deskripsi imajinatif: teks deskripsi imajinatif adalah teks yang berisi tentang gambaran atau lukisan suatu tempat berlangsungnya suatu kejadian. Penggambarannya harus dilihat dari berbagai segi sehingga tempat tersebut bisa tergambar dengan jelas baik dalam pikiran pembaca maupun perasaannya.
- e. Deskripsi faktual: teks deskripsi faktual adalah teks deskripsi yang menggambarkan suatu objek baik hal maupun orang dengan mengungkapkan identitasnya apa adanya, sehingga pembaca bisa membayangkan keadaan yang sebenar-benarnya.

BAB III

METODOLOGI PENELITIAN

A. Jenis dan Lokasi Peneliti

1. Jenis Penelitian

Fokus penelitian ini adalah untuk mengetahui proses penggunaan diksi dan tanda baca pada teks deskriptif. Berdasarkan proses penggunaan diksi dan tanda baca menggunakan tes tertulis. Berdasarkan hal tersebut maka penelitian ini tergolong penelitian kualitatif yang bersifat deskriptif.

2. Lokasi Penelitian

Penelitian ini berlokasi di SDN 1 Arawa, yang berlokasi di Jl. Jendral Sudirman no. 23, Uluale, Kecamatan Watang Pulu, Kabupaten Sidrap Sulawesi Selatan.

B. Instrumen Pengumpulan Data

Peneliti merupakan pengumpul data yang melalui serangkaian pengamatan serta wawancara mendalam, jadi bila dikatakan peneliti adalah instrument utama dalam peneliti ini. Sedangkan tes diksi, tes tanda baca dengan teks deskriptif dan pedoman wawancara adalah instrumen pendukung dalam penelitian ini.

Instrumen dalam penelitian ini terdiri atas peneliti, instrument pengumpulan data, serta intrumen analisis data, dimana peran peneliti adalah sebagai pengamat penuh dalam pengumpulan data, dimana objek penelitian ini adalah manusia. Manusia disini berperan sebagai pengumpulan data serta menganalisis data. Instrumen pengumpulan data berbentuk tabel guna mempermudah pengklasifikasian diksi dan tanda baca dengan teks deskriptif,

sedangkan instrumen analisis data digunakan untuk mempermudah peneliti dalam menganalisis data yang telah diperoleh.

1) Tes Deskriptif

Penggunaan diksi dan tanda baca pada teks deskriptif yang sesuai dengan indikator terbentuk yang berupa pilihan ganda, penggunaan diksi dan tanda baca pada teks deskriptif sebagai berikut.

Tabel 3. 1 Indikator Penggunaan Diksi

No	Indikator
1	Mampu membedakan kata denotatif dan kata konotatif
2	Mampu menentukan kata yang bersinonim
3	Mampu membedakan kata umum dan kata khusus
4	Mampu menggunakan kata indera dengan tepat
5	Mampu membedakan kata ilmiah dan kata populer

2) Tes Wawancara

Pedoman wawancara digunakan dalam penelitian ini yang disusun oleh peneliti itu sendiri. Berdasarkan apa yang ingin dicapai, adalah penggunaan diksi dan tanda baca dengan teks deskriptif. Untuk mengungkap hal tersebut aspek-aspek yang ditanyakan kepada peserta didik.

Fungsi dari pedoman wawancara dalam penelitian ini salah satunya adalah memandu peneliti melakukan matrikulasi dalam hasil teks masalah masalah belajar Bahasa Indonesia yang dilakukan oleh peserta didik secara tertulis. Langkah-langkah dalam menyelesaikan masalah bahasa Indonesia peserta didik

adalah tidak semua tertampak pada tulisan peserta didik. Serta tidak semua yang ada dipikiran peserta didik secara tertulis pada lembaran jawaban.

Penelitian ini dilakukan dengan cara menggunakan wawancara terstruktur dan tidak terstruktur. Sebelum dilaksanakannya wawancara, terlebih dahulu peneliti membuat pedoman wawancara yang berisi tentang hal-hal yang ingin ditanyakan terhadap narasumber, dan jika selama wawancara timbul pernyataan pernyataan yang tidak lazim maka dari situlah peneliti menyampaikan pertanyaan yang ada di pikiran peneliti tanpa melihat atau merujuk pada pedoman wawancara yang ditulis terlebih dahulu.

Wawancara adalah salah satu instrumen penelitian yang sangat penting dalam hal menggali data data yang ada secara lisan. Hal ini dilakukan agar para peneliti mendapatkan data peneelitan yang valid dan detail. Wawancara juga dapat dikatakan sebagai proses dalam memperoleh penjelasan untuk mengumpulkan informasi dengan menggunakan cara tanya jawab sambil bertatap muka atau tanpa tatap muka dengan menggunakan alat komunikasi sebagai perantara. Sundjana menuturkan bahwa wawancara merupakan proses dalam mengumpulkan data atau informasi melalui pihak penanya dan pihak yang ingin ditanya.

3) Dokumentasi

Di dalam hal penelitian, pengambilan gambar saat dalam proses pembelajaran dapat dijadikan sebagai gambaran perilaku peserta foto yang diambil dapat berupa kegiatan kegiatan yang dilakukan peserta didik pada kegiatan belajar

mengajar. Hasil dari pengambilan gambar ini nantinya akan dideskripsikan sesuai dengan aktivitas yang dilakukan oleh peserta didik dalam setiap siklusnya.

Hal-hal yang didokumentasikan pada penelitian yaitu 1) kegiatan peserta didik dalam mengamati tayangan media audio visual 2) kegiatan peserta didik dalam berdiskusi untuk beajar bertukar informasi dengan teman kelompoknya. 3) kegiatan yang dilakukan oleh peserta didik dalam menyusun teks deskriptif secara tertulis, 4) kegiatan yang dilakukan peserta didik dalam hal mempresentasikan hasil teks deskriptif yang telah mereka buat. Gambar yang diambil dapat dijadikan sebagai sumber data serta dapat memperjelas data yang sudah ada. Hasil dari penggambaran ini dideskripsikan serta digabungkan dengan data penelitian lainnya. Penggunaan gambar sangat bermanfaat untuk melengkapi sumber data yang ada. Hasil dari penelitian ini digunakan dalam penggambaran peserta didik yang dibandingkan selama proses pembelajaran berlangsung.

C. Teknik Analisis Data

Teknik analisis data yaitu proses analisis dalam mencari dan menyusun data yang diperoleh secara sistematis. Data yang diperoleh dapat berupa hasil tulisan dari subjek penelitian, hasil wawancara, catatan lapangan dan dokumentasi, dengan cara mengorganisasikannya ke dalam beberapa kategori serta menjabarkannya ke dalam unit-unit yang penting dan akan dipelajari, dan dibuatkan kesimpulan sehingga mudah dipahami oleh diri sendiri dan orang lain.

Analisis data dilakukan secara mendalam pada peserta didik tentang pemecahan masalah diksi dan tanda baca. Dalam menganalisis data dapat dimulai dengan cara menelaah seluruh data yang sudah terkumpulkan dari berbagai

sumber, yaitu dari wawancara, pengamatan yang dilakukan dan ditulis ke dalam catatan lapangan, dokumen pribadi, dokumen resmi. Gambar dan sebagainya. Analisis data dilakukan terbatas pada apa yang ingin dilakukan oleh peserta didik baik itu lisan maupun tulisan.

Proses analisis data menggunakan model Miles dan Huberman serta dilakukan dengan langkah-langkah sebagai berikut:

1. Reduksi data adalah kegiatan dalam analisis data yang mengacu pada proses pemilihan dan pengidentifikasian dan mempunyai makna jika dikaitkan dengan masalah pada penelitian. Lalu, peneliti membuat kode pada setiap satuan sehingga data diketahui bersumber dari mana.
2. Dalam penyajian data, yang meliputi pengklasifikasian data dengan menuliskan kumpulan data yang terorganisir dan terkategori sehingga memungkinkan untuk menarik sesuai kesimpulan dari data yang sudah dikumpulkan tersebut. Data yang telah diperoleh berupa respon subjek yang menunjukkan penggunaan diksi dan gaya bahasa pada teks deskriptif dalam mengerjakan soal-soal berdasarkan langkah-langkah polya.
3. Penarikan kesimpulan dengan memperhatikan hasil mengerjakan lembar tugas dalam menyelesaikan masalah, dan hasil wawancara untuk menemukan karakteristik-karakteristik penggunaan diksi dan gaya bahasa dalam teks sederhana.

BAB IV

HASIL PENELITIAN DAN PEMBAHASAN

Hasil penelitian yang dilakukan di Kelas V SD Negeri 1 Arawa yang dilakukan peneliti dengan melakukan deskripsi awal yang dilanjutkan dengan menganalisis penggunaan diksi dan tanda baca pada teks deskriptif.

Penelitian ini dimulai pada akhir bulan Mei sampai dengan Juni. Pada kelas V tepatnya kelas V SD Negeri 1 Arawa. Penelitian awal yang dilakukan dengan memberikan tes kepada peserta didik kelas V untuk menentukan pengelompokan penggunaan diksi dan tanda baca pada teks deskriptif.

Berdasarkan penelitian yang dilakukan dari 20 peserta didik dimana 10 peserta didik untuk penggunaan diksi pada teks deskriptif dan 10 peserta didik untuk penggunaan tanda baca pada teks deskriptif. Hal pertama yang dilakukan dengan memberikan tes kepada peserta didik untuk memilih menjadi kelompok yang masing-masing terdiri dari 10 orang peserta didik. Kegiatan tersebut menggambarkan keadaan alamiah dan pengaturan penelitian yang dilaksanakan oleh peneliti di SD Negeri 1 Arawa.

Uraian tersebut dilakukan dengan topik peneliti lakukan dan peneliti dengan topik sesuai dengan pernyataan yang peneliti lakukan dan peneliti amati dalam proses pelaksanaan penelitian.

A. Hasil Penelitian

Penelitian yang dilakukan oleh peserta didik kelas V SDN 1 Arawa dilakukan dengan memberikan teks deskriptif. Tugas peneliti disini

adalah, menganalisis hasil dari teks deskriptif peserta didik, dan diperoleh data penelitian sebagai berikut:

1. Diksi Pada Teks deskriptif

Adapun ketepatan diksi pada hasil deskriptif peserta didik kelas V SDN 1 Arawa adalah sebagai berikut

a. Kata kata yang hampir bersinonim

- 1) **Agar supaya** harum **ada** pewangi semprot otomatis yang terpasang di dinding.

Dalam kalimat ini terdapat dua kesalahan yaitu pada awal kalimat 'agar supaya' dan pada kata yang juga terdapat pada awal kalimat. Agar menurut Kamus Besar Bahasa Indonesia adalah (partikel) penghubung untuk menandai harapan, sehingga kata agar disini sudah termasuk ke dalam arti kata supaya. Sehingga sebaiknya penulis menggunakan satu kata saja.

Agar bunganya harum, terdapat pewangi semprot otomatis yang terpasang di dinding

- 2) Terlihat dari kamar kakak yang sangat **rapih** menandakan kakak yang sangat **berantakan** adik memak orang yang malas.

Di awal kalimat ditulis kakak yang angkat rapi, tetapi kalimat selanjutnya mengatakan kakak yang sangat berantakan. Dua kalimat yang sangat bertolakbelakan di satu kalimat membuat pembaca bingung dalam membaca. Terlihat dari kamar kakak yang sangat **bersih** menandakan kakak sangat **rapi** adik memang orang yang malas.

b. Kelangsungan pilihan kata

1) Kami memiliki taman **tumbuh subur**, ada tanaman di pot warna-warni setiap tanaman **tumbuh subur**. Penggunaan kata berulang pada kata tumbuh subur yang seharusnya ditulis sekali saja. Serta penggunaan kata ada sebaiknya dihilangkan mengingat kegunaan kata yang tidak ada pada kalimat. Kalimat yang tepat adalah kami memiliki taman, tanaman yang ada di vas berwarna-warni **tumbuh subur**.

2) Agar supaya harum **ada** pewangi semprot otomatis yang terpasang di dinding.

Dalam kalimat ini terdapat kesalahan yaitu pada kata ‘ada’ yang juga terdapat pada awal kalimat. Pada kata ‘ada’ yang menurut peneliti posisi dan penempatannya yang kurang tepat. Berdasarkan pembahasan sebelumnya diperoleh kalimat yang tepat agar bunganya harum, **terdapat** pewangi semprot otomatis yang terpasang di dinding.

3) Maka dari itu ibu sering memarahi **adik adik** karena ibu tidak suka orang yang berbohong.

Penggunaan kata yang berulang pada kata ‘adik adik’ yang tidak diperlukan membuat kalimat tersebut kurang tepat dan membingungkan pembaca. maka dari itu ibu sering memarahi **adik** karena ibu tidak suka orang yang berbohong.

c. Kata baku dan non baku

1) Ada tanaman bunga dan buah bahkan ada tanaman ‘**cabeh**’ sudah berbuah yang banyak.

Terdapat kata tidak baku yang ditemukan pada kata ‘cابه’ yang kurang tepat dalam penulisan kalimat di atas, membuat pembaca kurang mengetahui arti dari kalimat tersebut. Kata ‘cابه’ disini juga bisa dimasukkan dalam kata tidak baku, karena kata tersebut termasuk ke dalam kata daerah yang membuat kata tersebut tidak baku. Sehingga kalimat yang tepat adalah, ada tanaman bunga dan buah, bahkan ada tanaman **cabai** yang sudah berbuah bayak.

- 2) Dalam kalimat kami memiliki taman yang tumbuh subur, ada tanaman di **pot** warna-warni

Penggunaan kata ‘pot’ adalah kata yang tidak baku membuat kalimat tersebut kurang tepat. Sehingga pemakaian kata pot sebaiknya diubah menjadi vas, sehingga kalimat yang tepat adalah kami memiliki tanaman yang tumbuh subur, ada tanaman di **vas** bunga yang berwarna-warni.

- 3) Lantai keramik putih ini **membuwat** rumah mungil ini tampak luas. Pada kata ‘membuwat’ terdapat kesalahan dalam bidang penulisan yang awalnya kata membuat menjadi membuwat. Sehingga dari kesalahan di atas, pada perbaikannya adalah, lantai keramik putih ini **membuat** rumah mungil ini tampak luas.

d. Kata imbuhan

- 1) Ombak yang **berkejar-kejar** juga seolah tak mau kalah.

Pada kata berkejar-kejar seharusnya memiliki akhiran –an sehingga kalimat yang dihasilkan juga tepat. Ombak yang **berkejar-kejaran** juga seolah olah tak mau kalah.

2. Penggunaan Tanda Baca pada Teks Deskriptif

a. Penggunaan tanda titik

- 1) Tidak luas dan tidak juga kecil **buatku kami memiliki-**.

Kesalahan terjadi di antara kalimat ‘buatku kali memiliki’ di kalimat kami memiliki sudah menandakan awal kalimat sehingga seharusnya sebelum kalimat kami memiliki menggunakan tanda baca titik. Tidak luas dan juga tidak kecil **buatku. Kami memiliki.**

- 2) Ada tanaman bunga dan buah bahkan tanaman cabe sudah berbuah **banyak agar-**.

Pada kalimat ‘berbuah banyak’ sudah menunjukkan akhir kalimat, tetapi masih dilanjutkan dengan kalimat berikutnya, yang seharusnya ditutup dulu dengan tanda titik lalu melanjutkan kalimat selanjutnya. Ada tanaman bunga dan buah bahkan tanaman cabai sudah berbuah **banyak. Agar-**.

- 3) Semprotan otomatis yang terpasang di **dinding, lantai keramik-**.

Penggunaan tanda baca yang salah terjadi di antara kata ‘dinding’ yang menjadi penutup kalimat dan kata ‘lantai’ yang menjadi awalan kalimat yang baru. Semprotan otomatis yang terpasang di **dinding. Lantai keramik-**.

- 4) Keramik putih membuat rumah mungil ini tampak **luas itulah-**. Kata ‘luas’ adalah pada kalimat tersebut adalah kata penutup, sedangkan kata itulah adalah kata pembuka yang baru. Keramik putih ini membuat rumah mungil ini tampak **luas. Itulah-**.

- 5) Tidak seperti adik yang sering **berdusta maka** dari itu ibu sering memarahi adik-.

Kesalahan terjadi pada dua bagian yang pertama tidak ditematkannya tanda titik antara kata ‘berdusta’ sebagai akhir kalimat dan ‘maka’ sebagai awal kalimat baru. Tidak seperti adik yang sering **berdusta. Maka** dari itu, ibu sering memarahi adik-.

- 6) Ibu tidak suka orang yang **berbohong terlihat** dari kamar kakak-. Terjadi kesalahan sekali lagi pada akhir kalimat dan awal kalimat yang tidak diberikan tanda titik. Pada kata berbohong adalah akhir kata dan kata terlihat menandakan awal kalimat baru. Ibu tidak suka orang yang **berbohong. Terlihat** dari kamar kakak-.

- 7) Adik memang orang yang **malas.**

Pada akhir kalimat seharusnya menggunakan tanda baca titik di akhir menandakan kalimat tersebut telah selesai. Penulis tidak menulis tanda titik pada akhir tulisannya. Adik memang orang yang **malas.**

b. Penggunaan tanda koma

- 1) Itulah rumah mungilku yang **baru meski** rumah ini baru-.

Pada pertengahan kata ‘baru’ dan ‘meski’ sebaiknya digunakan tanda baca koma agar mempermudah dalam membaca. Itulah rumah mungilku yang **baru, meski** rumah baru-.

- 2) Ada tanaman bunga dan **buah bahkan** tanaman cabe sudah berbuah **banyak agar-**.

Dalam kalimat ini memiliki dua kesalahan. Yaitu, dalam awal kalimat, ‘ada tanaman bunga dan buan’ yang langsung dilanjutkan dengan kalimat kedua ‘bahkan tanaman cabe’ seharusnya di antarai dengan tanda baca koma. Ada tanaman bunga dan **buah, bahkan** tanaman cabai sudah berbuah banyak. Agar-

- 3) Tidak seperti adik yang sering **berdusta maka** dari **itu ibu** sering memarahi adik-

Kesalahan terjadi pada akhir kalimat karena, tidak adanya tanda koma di antara kata ‘itu’ dan kata ‘ibu’. Tidak seperti adik yang sering **berdusta. Maka** dari **itu, ibu** sering memarahi adik-

- 4) Kakak dan adik memang **berbeda kakak** yang-

Ada baiknya di antara kata ‘berbeda’ dan ‘kakak’ dipisahkan dengan tanda koma agar pembacaannya lebih dipermuda. Kakak dan adik memang **berbeda, kakak yang-**

- 5) Liburan **kali ini aku** dan teman-temanku berencana untuk pergi ke pantai.

Pada pertengahan kata ‘kali ini’ dan kata ‘aku’ sebaiknya menggunakan tanda koma agar mempermudah bacaan. Liburan **kali ini, aku** dan teman-temanku berencana untuk pergi ke pantai.

c. Penggunaan huruf kapital

- 1) Semilir angin tak henti- hentinya **bertiup. ombak** yang-

Penulisan atau penandaan titik pada kalimat sudah sesuai, akan tetapi setelah tanda titik pada awal kalimat seharusnya ditandai dengan huruf

kapital pada huruf pertama kalimat. Semilir angin tak henti hentinya **bertiup. Ombak yang-**.

- 2) Seolah tak mau kalah untuk menyambut kedatangan **kami. menghabiskan-**.

Sekali lagi kata ‘ menghabiskan’ adalah awal sebuah kalimat baru dimana seharusnya pada awal kalimat baru menggunakan huruf kapital pada awal huruf pada kata pertama. Seolah tak mau kalah untuk menyambut kedatangan kami. Menghabiskan-.

- 3) Menghabiskan waktu sepanjang hari **disana. kami** pulang dengan. Di awal kalimat huruf pertama pada kata pertama menggunakan huruf kapital. Menghabiskan waktu sepanjang hari **disana. Kami** pulang dengan-

B. Pembahasan

Penelitian yang dilakukan ditemukan bahwa penggunaan diksi dan tanda baca pada teks deskriptif sesuai dengan temuan sebelumnya. Peneliti menganalisis penggunaan diksi dan tanda baca pada teks deskriptif, sebagian peserta didik dapat menggunakan diksi dan tanda baca pada teks deskriptif.

Adapun kesamaan dan perbedaan antara penelitian ini dengan penelitian sebelumnya adalah sebagai berikut.

Hasil penelitian di kelas V SD Negeri 1 Arawa yaitu:

1. Penggunaan Diksi pada Teks Deskriptif

Berdasarkan hasil tulisan salah satu peserta didik atas nama Muammar Tasbih pada penggunaan diksi yaitu ombak yang berkejar-kejaran yang tak kalah dengan kedatangan kami. Peserta didik atas nama Muh Khairul menggunakan

diksi pada teks dekriptif “kakak adik memang berbeda, kakak yang jujur tidak seperti adik yang berbohong”.

Penggunaan diksi pada karangan peserta didik SD Negeri 1 Arawa mampu menulis teks tetapi masih kurang tepat dalam segi ketepatan diksi dalam penggunaan kata sinonim, kurang cermat dalam hal pemilihan kata sehingga banyak kurang paham mengenai penggunaan kata yang sesuai. Ketepatan diksi menggunakan bahasa yang memerhatikan kesesuaian diksi agar kata yang digunakan tidak dapat mengganggu suasana, serta tidak akan menimbulkan ketekatan antara pembicara dan pendengar. Dengan menghindari penggunaan bahasa sunstandar (bahasa yang tidak baku) ke dalam situasi formal, kemudian menggunakan kata-kata ilmiah ke dalam situasi yang khusus saja. Dalam situasi yang umum hendaknya digunakan kata yang populer. Diharapkan menghindari penggunaan jargon atau suatu bahasa, dialek, atau tutur bahasa yang dianggap kurang sopan atau aneh ke dalam tulisan pembaca umum, serta menghindari pemakaian kata yang non standar yang informal, atau kata yang disusun secara khas serta kata kata yang biasanya diubah secara arbiter, atau kata kata kiasan yang khas yang biasanya dipakai pada percakapan. Diharapkan jangan menggunakan kata kata percakapan dalam penulisan. Kata percakapan diartikan sebagai kata kata yang biasanya dipakai dalam percakapan atau pergaulan. Dengan menghindari ungkapan using atau idiom yang mati, misalnya ungkapan makan tangan, makan garam, pahit lidah, adat dan pusaka yang lekang oleh panas dan tidak lapuk oleh hujan. Jauhkan kata atau bahasa artifisial atau bahasa yang disusun secara seni.

2. Penggunaan Tanda Baca pada Teks Deskriptif

Berdasarkan hasil dari penggunaan tanda baca pada teks deskriptif peserta didik yang bernama Muh Fahri, terdapat penggunaan huruf kapital yang berada pada tengah kalimat, penulisannya “ Tidak luas dan Tidak juga kecil” dan juga kalimat “Rumahku adalah rumah mungil Yang berada persis di depan taman”. Tidak seperti ketika berbicara, lawan bicara dapat mengetahui maksud dari perkataan dengan intonasi dan gerak tubuh yang di berikan kepada pendengar. Bahkan jika lawan kurang mengerti tentang apa yang ingin disampaikan, pembicara dapat dengan mudahnya bertanya kepada pembicara dan hal ini tidak terjadi dalam interaksi penulis dan pembaca. Oleh karena itu diperlukan adanya tanda baca sehingga mempermudah pembaca memahami maksud dari penulis. Sehingga bagi penulis diperlukan adanya perbendaharaan bahasa yang luas.

Dalam penulisan tanda baca merupakan find yang wajib diperhatikan. Tanda baca tidak berkaitan dengan suara (fonem), tetapi juga mempunyai peranan penting dalam menunjukkan struktur organisasi tulisan dan intonasi serta jeda yang bisa diamati dalam proses membaca. Terlebih dengan meletakkan tanda baca secara tepat maka pembaca lebih mudah memahami maksud dari suatu kalimat. Namun seringkali, penulis masih dibingungkan dengan penggunaan dari berbagai tanda baca yang ada. Hal ini dikarenakan penggunaan tanda baca memiliki aturan yang sudah ditetapkannya masing-masing.

Berdasarkan hasil wawancara yang dilakukan pada peserta didik yang menggunakan diksi pada teks deskriptif mengemukakan bahwa peserta didik belum menguasai penggunaan kata hubung yang tepat sesuai dengan kalimat yang

digunakan, sehingga mengakibatkan pergeseran makna dari kalimat yang dibuat pada teks deskriptif. Sedangkan penggunaan tanda baca pada teks deskriptif masih terdapat peserta didik belum mahir menempatkan penggunaan huruf kapital sesuai dengan kalimat yang digunakan.



BAB V

PENUTUP

A. Kesimpulan

Berdasarkan data yang telah diperoleh dari hasil penelitian ini di kelas V SD Negeri 1 Arawa, maka dapat ditarik kesimpulan bahwa:

1. Dari hasil analisis yang dilakukan masih terdapat banyak kesalahan kesalahan yang dilakukan oleh peserta didik, seperti kata-kata yang bersinonim, kelangsungan pilihan kata yang tidak tepat, penggunaan kata baku dan non baku yang tidak sesuai, kata imbuhan.
2. Kekeliruan juga ditunjukkan dalam pemilihan tanda baca yaitu koma dan titik. Masih banyak peserta didik yang masih keliru dalam penempatan tanda titik dan tanda koma yang kadang tidak dimasukkan, serta penggunaan huruf kapital di awal kalimat yang kadang masih keliru.

B. Implikasi

Implikasi yang diperoleh berdasarkan dari penelitian ini yaitu sebagai berikut:

1. Bagi kepala SD Negeri 1 Arawa dengan penelitian ini dapat menjadi bahan dalam penggunaan diksi dan tanda baca pada teks deskriptif.
2. Pertimbangan bagi guru kelas untuk penggunaan diksi dan tanda baca pada tes deskriptif pada pelaksanaan proses pembelajaran dikelas, sehingga dapat menumbuhkan semangat, minat dan motivasi belajar di sekolah serta mengamalkan ilmu agar dapat menerapkan dalam kehidupan sehari-hari dan memiliki karakter yang positif.

3. Bagi peneliti selanjutnya, hasil penelitian ini dapat dijadikan sebagai bahan perbandingan dan rujukan untuk penggunaan diksi dan tanda baca pada teks deskriptif pada peserta didik .



DAFTAR PUSTAKA

- Abidin, Yunus. Konsep Dasar Bahasa Indonesia. Cet. I; Jakarta Timur: PT Bumi Aksara:2019
- Ariyanti, Riri. Analisis Kesalahan Penggunaan Huruf Kapital, Tanda Baca,dan Penulisan Kata Pada Koran Mercusuar. (Jurnal Bahasa dan Sastra Volume 4 No 4 ISSN 2302-2043) <http://jurnal.untad.ac.id>
- Awaluddin, Pengantar Bahasa Indonesia Untuk Perguruan Tinggi. Cet.1;Yogyakarta: Deepublish,2017
- Ayu, Ida, dkk. Analisis Kesalahan Berbahasa Dalam Karangan Deskripsi Pada Peserta didik Kelas V SD Negeri 2 Siangan. (Jurnal Sphota Vol. 14 No. 1 (2022), pp. 12-21 doi) <https://doi.org/10.36733/sphota.v14i1.2092> (Diakses 18 Mei 2023)
- Azmi, dkk. Pengaruh Media Kamus Digital Terhadap Hasil Belajar Bahasa Indonesia Peserta didik Kelas IV SD. (Jurnal Pendidikan Bahasa dan Sastra Indonesia dan Daerah Vol.13, No.1 Januari 2023 e-ISSN 2549-2594) <https://www.journal.unpas.ac.id/> (Diakses 17 Mei 2023)
- Budianti, Yudi, dkk. Model Contextual Teaching And Learning (CTL) dalam Meningkatkan Keterampilan Menulis Deskripsi Pada Mata Pelajaran Bahasa Indonesia Peserta didik Sekolah Dasar. (Artikel Pedagogik. Vol.X.No.2 September 2022) <https://jurnal.unismabekasi.ac.id> (Diakses 18 Mei 2023)
- Chaer, Abdul. Tata Bahasa Praktis Bahasa Indonesia. Jakarta Rineka Cipta. 2019
- Dalman, Keterampilan Menulis. Jakarta: PT Grafindo Persada. 2018
- Djamarah, Syaiful Bahri. Psikologi Belajar. Jakarta: Rineka Cipta. 2011
- Harun, mohd. Pembelajaran Puisi Untuk Mahapeserta didik. Cet. 1;Banda Aceh:syiah kuala University Press, 2018
- Hasibuan, Metode Penelitian Teori dan Praktik Riset Bimbingan Konseling Pensisikan Islam. Medan: Merdeka Kreasi Grup, 2023
- Mery, dkk. Pembelajaran Menulis Paragraf Deskripsi Berbasis Metode Outdoor Study. (Jurnal UPI Vol. 18 (02) 2020) <https://ejournal.upi.edu> (Diakses 18 Mei 2023)
- Mubaraq, Dinul Fitrah. Analisis Teks Media Sebuah Pengantar Riset Jurnalistik. Cet. I;Pare Pare: IAIN Parepare Nusanter Press, 2020

- Mukhlis. Teknik Penulisan Puisi Teory Aplikasi dan Pendekatan”Cet.1; Jakarta: PT Metafoma Internusa, 2020.
- Mulyanto,Firman. Buku Lengkap EBI (Ejaan Bahasa Indonesia). Cet. I; Jakarta: Laksana, 2020.
- Nabila, Churin in. Jenis-jenis Teks. Sukabumi: Farha Pustaka. 2020
- Nabila, Churin in. Tekun Berbahasa Indonesia. Sukabumi: Farha Pustaka. 2020.
- Rachmat Djoko Pradopo Stilistika. Yogyakarta:Gajah Mada University Press 2021.
- Rezky, Rully saputra. Bahasa Indonesia.Banjarmasin:Politemik Banjarmasin, 2020
- Rosidatul, Anis. Analisis Keterampilan Berbicara Peserta didik Kelas IV SDN 1 Sripendowo Ketapang Lampung Selatan Dalam Pembelajaran Tematik. (Jurnal Pendidikan Bahasa dan Sastra Indonesia dan Daerah Vol.13, No.1 Januari 2023 e-ISSN 2549-2594) <https://www.journal.unpas.ac.id/> (Diakses 17 Mei 2023)
- Sidabutar, Y.A. Pengaruh Kemampuan Berfikir Kreatif terhadap Kemampuan Menulis Karangan Deskripsi Peserta didik Sekolah Dasar. (Jurnal BasicEdu 5(6), 5379–5385) <https://doi.org> (Diakses 17 Mei 2023)
- Sitorus, Jonter Pandapotan. Mengenal Tata Bahasa Indonesia. Cet. 1; Malang:CV Evernity Fisher Media, 2019.
- Sri.H.W.dkk. 2019. Bahasa Hukum Indonesia Edisi 2. Jakarta:Universitas Katolik Indonesia Atma Jaya,2019
- Suparno. Pendidikan dan Politik. Jember: CV Pustaka Abadi. 2020
- Susanti Oktaviani, Arni Mengenal Gaya Bahasa dan Peribahasa. Bandung:CV. Rasi Terbit,2017.
- Tampubolon. Kemampuan Membaca Teknik Membaca Efektif dan Efisien. Bandung: Angkasa Bandung. 2020
- Tenesia, Tevani. Diksi dalam Teks Deskripsi Peserta didik Kelas VII SMP Negeri Padang. (Jurnal Pendidikan Bahasa Indosesia, Vol 8 No. 1 Maret 2019:Seri C 202-213) <https://ejournal.unp.ac.id> (Diakses 18 Mei 2023)

LAMPIRAN-LAMPIRAN



UNIVERSITAS ISLAM NEGERI
ALAUDDIN
M A K A S S A R

Lampiran 3 Dokumentasi

Dokumentasi

1. Penetapan Subjek Penelitian



Manyampaikan kegiatan yang akan dilakukan



Siswa mendengarkan penjelasan sebelum membagikan soal tes penggunaan diksi dan tanda baca pada teks deskriptif



Membagikan Tes untuk penetapan subjek penelitian



Siswa diberikan soal untuk penetapan subjek penelitian untuk pengelompokan penggunaan diksi dan tanda baca pada teks deskriptif



Siswa mengumpulkan hasil tes yang diberikan untuk pengelompokan penggunaan diksi dan tanda baca pada teks deskriptif



Selesai melakukan melakukan pengelompokan, berdiskusi dengan guru kelas V
SD Negeri 1 Arawa

2. Pelaksanaan Penelitian



Memberikan tes penggunaan diksi pada teks deskriptif



Memberikan tes penggunaan tanda baca pada teks deskriptif



Wawancara dengan kelompok siswa penggunaan diksi pada teks deskriptif



Wawancara dengan kelompok siswa penggunaan tanda baca pada teks deskriptif



DAFTAR RIWAYAT HIDUP

Ulul Azmi Ahmad lahir di Desa Carawali pada tanggal 22 Oktober pada tahun 1998. Ulul Azmi Ahmad terlahir sebagai anak ke 2 dari 3 bersaudara dari pasangan La Ode Ahmad dan Hariana.

Peneliti bersekolah di SD Negeri 11 Pangsid dan tamat di tahun 2010. Setelah itu, peneliti bersekolah di SMP Negeri 1 Pangsid dan lulus di tahun 2013 dan melanjutkan sekolah di SMA Negeri 1 Pangsid dan lulus pada tahun 2016. Kemudian peneliti melanjutkan studinya di Universitas Islam Negeri Alauddin Makassar (UIN Alauddin) Fakultas Tarbiah dan Keguruan, Jurusan Pendidikan Guru Madrasah Ibtidaiyah.



UNIVERSITAS ISLAM NEGERI
ALAUDDIN
M A K A S S A R