

**PENGEMBANGAN BUKU AJAR KALIGRAFI KHAT RIQ'AH
UNTUK KELAS XI DI MADRASAH ALIYAH PESANTREN
SULTAN HASANUDDIN KABUPATEN GOWA**



**Diajukan untuk Memenuhi Salah Satu Syarat Memperoleh Gelar
Magister dalam Bidang Pendidikan Bahasa Arab Pada
Program Pasca Sarjana UIN Alauddin
Makassar**

UNIVERSITAS ISLAM NEGERI
Oleh:
ALAUDDIN
MAKASSAR
MUH. ZAINAL BASRI
NIM: 80400218007

PASCASARJANA
UIN ALAUDDIN MAKASSAR

2022

**PENGEMBANGAN BUKU AJAR KALIGRAFI KHAT RIQ'AH
UNTUK KELAS XI DI MADRASAH ALIYAH PESANTREN
SULTAN HASANUDDIN KABUPATEN GOWA**



**Diajukan untuk Memenuhi Salah Satu Syarat Memperoleh Gelar
Magister dalam Bidang Pendidikan Bahasa Arab Pada
Program Pasca Sarjana UIN Alauddin
Makassar**

UNIVERSITAS ISLAM NEGERI
Oleh:
ALAUDDIN
MAKASSAR
MUH. ZAINAL BASRI
NIM: 80400218007

PASCASARJANA
UIN ALAUDDIN MAKASSAR

2022

PERNYATAAN KEASLIAN TESIS

Mahasiswa yang bertanda tangan di bawah ini:

Nama : Muh. Zainal Basri

NIM : 80400218007

Tempat/Tanggal Lahir : Sungguminasa, 20 Oktober 1994

Prodi : Pendidikan Bahasa Arab

Program : Pascasarjana

Alamat : Jln. Bate Salapang, Padendeang, Kelurahan Tamarunang

Judul : “Pengembangan Buku Ajar Kaligrafi Khat Riq’ah di
Madrasah Aliyah Pesantren Sultan Hasanuddin
Kabupaten Gowa”

Menyatakan dengan sesungguhnya dan penuh kesadaran bahwa tesis ini adalah hasil penelitian/karya sendiri, kecuali pada bagian-bagian yang dirujuk sumbernya. Jika dikemudian hari terbukti melakukan plagiasi, maka saya siap ditindak sesuai ketentuan hukum yang berlaku.

Gowa, 12 September 2022

Peneliti,

Muh. Zainal Basri

NIM: 80400218007

PENGESAHAN TESIS

Tesis dengan judul *“Pengembangan Buku Ajar Kaligrafi Khat Riq’ah untuk Kelas XI Madrasah Aliyah Pesantren Sultan Hasanuddin Kabupaten Gowa”*, yang disusun oleh Saudara/i **Muh. Zainal Basri** NIM: 80400218007, telah diujikan dan dipertahankan dalam Sidang Ujian Munaqasyah yang diselenggarakan pada hari **Selasa, 16 Agustus 2022** Maschi, bertepatan dengan tanggal **18 Muharram 1444** Hijriah, dinyatakan telah dapat diterima sebagai salah satu syarat untuk memperoleh gelar Magister dalam bidang **Pendidikan Bahasa Arab** pada Pascasarjana UIN Alauddin Makassar.

PROMOTOR:

1. Dr. Firdaus, M.Ag.

KOPROMOTOR:

1. Dr. H. Munir, M.Ag.

PENGUJI:

1. Dr. Hamka, M.Th.I.
2. Dr. H. Baharuddin HS., M.A.
3. Dr. Firdaus, M.Ag.
4. Dr. H. Munir, M.Ag.



Samata, 12 September 2022

Diketahui oleh:

Direktur Pascasarjana

UIN Alauddin Makassar,

Prof. Dr. H. M. Galib M., M.A.

NIP. 19591001 198703 1 004

KATA PENGANTAR

الحمد لله الذي جعل القلم للكتابة والكتابة للقراءة والقراءة للمعرفة والمعرفة للعبادة والعبادة لله تعالى. وهو الذي علم بالقلم و علم الإنسان ما لم يعلم. اشهد أن لا اله الا الله و اشهد أن محمدا رسول الله، اما بعد.

Segala puji bagi Allah SWT yang telah memberikan segala nikmat-Nya kepada peneliti sehingga mampu menyelesaikan penelitian tesis dengan judul **“Pengembangan Buku Ajar Kaligrafi Khat Riq’ah di Kelas XI Madrasah Aliyah Pesantren Sultan Hasanuddin Kabupaten Gowa”** ini dengan baik. Salam dan selawat tetap tercurah kepada Nabi Besar Muhammad saw. yang telah memberi cahaya Islam bagi kehidupan di dunia ini sehingga peneliti mampu merasakan indahnya cahaya islam yang dicontohkannya.

Penulis menyadari dengan segala keterbatasan dan pengetahuannya bahwa tesis ini masih banyak terdapat kekurangan. Tesis ini dapat diselesaikan oleh peneliti dengan bimbingan, arahan dan bantuan dari berbagai pihak. Olehnya, peneliti mengucapkan terima kasih yang tak terhingga kepada:

1. Prof. H. Hamdan, M.A., Ph.D., selaku Rektor UIN Alauddin Makassar, Prof. Dr. H. Mardan, M.Ag., selaku Wakil Rektor I, Prof. Dr. H. Wahyuddin, M.Hum., selaku Wakil Rektor II, Prof. Dr. H. Darussalam, M.Ag., selaku Wakil Rektor III, Dr. H. Kamaluddin Abunawas, M.A., selaku Wakil Rektor IV.
2. Prof. Dr. H. M. Galib M., M.A.,₂ selaku Direktur Pascasarjana UIN Alauddin Makassar, Dr. H. Andi Adrus, Lc. M.A., selaku wakil direktur Pascasarjana UIN Alauddin Makassar.

3. Dr. Hj. Haniah, Lc.,M.A., selaku ketua program studi pendidikan bahasa Arab Pascasarjana UIN Alauddin Makassar, Dr. Hamka, M.Th.I., selaku sekretaris program studi pendidikan bahasa Arab Pascasarjana UIN Alauddin Makassar, beserta staf yang telah membantu dalam proses penyelesaian studi.
4. Dr. Firdaus, M.Ag., selaku promotor dan Dr. H. Munir, M.Ag., selaku kopromotor yang telah membimbing, memberi saran dan arahan yang sangat berharga.
5. Dr. Hamka, M.Th.I., selaku penguji pertama dan anregurutta Dr. H. Baharuddin HS., M.A., selaku penguji kedua yang telah meluangkan waktunya untuk membimbing dan memberi arahan perbaikan tesis ini.
6. Para guru besar dan dosen serta pegawai Pascasarjana UIN Alauddin yang telah memberikan ilmu dan bimbingan ilmiah kepada penulis selama masa studi.
7. Ketua Yayasan Pendidikan Sultan Hasanuddin ayahanda Dr. K.H. Muh. Bachtiar Syamsuddin, Lc., M.A., Direktur Pesantren Sultan Hasanuddin ayahanda Firmanullah AM, S.Ag., kepala sekolah Aliyah Pesantren Sultan Hasanuddin , kepala sekolah Tsanawiah Pesantren Sultan Hasanuddin Gowa, kepala sekolah SMK Pesantren Sultan Hasanuddin Gowa, serta para ustazd dan ustazah, dewan pembina Pesantren Sultan Hasanuddin Gowa yang telah memberikan dukungan, dorongan semangat, serta doa yang tulus, sehingga peneliti mampu menyelesaikan penelitian ini di Pondok Pesantren Sultan Hasanuddin.
8. Kepada keluarga terkhusus ayah (Basri Dg. Tawang) dan ibu (Saharinah Dg. Ngona) beserta istri tercinta (Siti Sukmana, S.Sos Dg. Ngagi), yang telah

memberikan dukungan dan motivasi serta doa tulus sehingga peneliti mampu menyelesaikan tesis ini.

Sekali lagi peneliti menyampaikan rasa terima kasih kepada seluruh pihak yang telah membantu, memberi dorongan motivasi serta doa yang tulus dalam penyelesaian tesis ini, semoga Allah SWT membalas kebaikan kita semua. Akhirnya, peneliti hanya bisa menyerahkan semuanya kepada Allah SWT mudah-mudahan tesis ini dapat memberikan manfaat bagi para pembacanya.



Gowa, 12 September 2022

Peneliti,

Muh. Zainal Basri

NIM 80400218007


DAFTAR ISI

JUDUL	i
PERNYATAAN KEASLIAN TESIS	ii
PENGESAHAN	iii
KATA PENGANTAR.....	iv
DAFTAR ISI.....	vi
DAFTAR GAMBAR.....	ix
DAFTAR TABEL	x
PEDOMAN TRANSLITERASI.....	xi
ABSTRAK.....	xix
BAB I PENDAHULUAN	1
A. Latar Belakang.....	1
B. Rumusan Masalah.....	5
C. Hipotesis Penelitian.....	6
D. Definisi Operasional dan Ruang Lingkup Penelitian.....	6
E. Penelitian Terdahu.....	7
F. Tujuan dan Manfaat Penelian.....	9
BAB II TINJAUAN TEORETIS	11
A. Pengembangan Buku ajar.....	11
B. Kaligrafi Arab	22
C. Khat Riq'ah.....	29
D. Kerangka Pikir	36

BAB III METODOLOGI PENELITIAN	41
A. Jenis Penelitian	41
B. Pendekatan Penelitian.....	43
C. Populasi Sampel.....	44
D. Metode Pengumpulan Data	45
E. Instrumen Penelitian.....	47
F. Analisis Data.....	47
G. Prosedur Penelitian Pengembangan.....	50
H. Rancangan Produk	54
BAB IV HASIL PENELITIAN.....	55
A. Prosedur Pengembangan Buku Ajar Kaligrafi Arab Untuk Madrasah Aliyah Pesantren Sultan Hasanuddin Gowa.....	55
B. Validitas Buku Ajar Kaligrafi Arab Untuk Madrasah Aliyah Pesantren Sultan Hasanuddin Gowa.....	63
C. Efektifitas Buku Ajar Kaligrafi Arab Untuk Madrasah Aliyah Pesantren Sultan Hasanuddin Gowa.....	80
D. Pembahasan Hasil Penelitian	96
BAB V PENUTUP	105
A. Kesimpulan.....	107
B. Implikasi.....	100
DAFTAR PUSTAKA.....	109
LAMPIRAN-LAMPIRAN	
DAFTAR RIWAYAT HIDUP	

DAFTAR GAMBAR

Gambar 2.1 Khat Kufi	24
Gambar 2.2 Khat Naskhi	25
Gambar 2.3 Khat Tsulust.....	26
Gambar 2.4 Khat Farisi.....	26
Gambar 2.5 Khat Diwani.....	27
Gambar 2.6 Khat Diwani Jali	28
Gambar 2.7 Khat Ijazah	29
Gambar 2.8 Khat Riq'ah.....	32
Gambar 2.9 Kerangka Pikir	37
Gambar 3.1 Model Dick and Carey	42
Gambar 3.2 Dick and Carey yang Dipakai Peneliti	43



DAFTAR TABEL

Tabel 3.1 Nilai Tes	49
Tabel 3.2 Pelaksanaan Penelitian	55
Tabel 4.1 Validasi Ahli Kaidah Khat Riq'ah	64
Tabel 4.2 Kriteria Kevalidan Berdasarkan Skala Likert	65
Tabel 4.3 Validasi Ahli Media dan Desain.....	66
Tabel 4.4 Kriteria Kevalidan Berdasarkan Skala Likert	67
Tabel 4.5 Validasi Ahli Pembelajaran Dan Pengembangan Buku Khat	68
Tabel 4.6 Kriteria Kevalidan Berdasarkan Skala Likert	70
Tabel 4.7 Hasil Uji Praktis Guru Mata Pelajaran Khat.....	71
Tabel 4.8 Kriteria Kepraktisan Berdasarkan Skala Liket	72
Tabel 4.9 Hasil Penilaian Uji Coba Praktis Perorangan.....	72
Tabel 4.10 Kriteria Kepraktisan Berdasarkan Skala Liket	73
Tabel 4.11 Hasil Uji Coba Praktis Kelompok Kecil	74
Tabel 4.12 Kriteria Kepraktisan Berdasarkan Skala Likert.....	75
Tabel 4.13 Hasil Uji Coba Praktis Lapangan.....	75
Tabel 4.14 Kriteria Kepraktisan Bersarkan Skala Likert.....	78
Tabel 4.15 Akumulasi Validator Ahli	79
Tabel 4.16 Akumulasi Uji Coba Kepraktisan.....	79
Tabel 4.17 Hasi Pre Test	80
Tabel 4.18 Kriteria Keefektifan Berdasarkan Skala Likert	85
Tabel 4.19 Hasil Post Tes	86
Tabel 4.20 Kriteria Keefektifan Berdasarkan Skala Likert	90
Tabel 4.21 Statistik Pre Tes Dan Post Tes.....	91
Tabel 4.22 Perbedaan Sebelum dan Sudah Menggunakan Produk	100

PEDOMAN TRANSLITERASI ARAB-LATIN DAN SINGKATAN

A. *Transliterasi Arab-Latin*

Daftar huruf bahasa Arab dan transliterasinya kedalam huruf Latin dapat dilihat pada tabel berikut:

1. Konsonan

Huruf Arab	Nama	Huruf Latin	Nama
ا	alif	tidak dilambangkan	tidak dilambangkan
ب	ba	B	Be
ت	ta	T	Te
ث	ša	ṣ	es (dengan titik di atas)
ج	jim	J	Je
ح	ḥa	ḥ	ha (dengan titik di bawah)
خ	kha	Kh	ka dan ha
د	dal	D	De
ذ	žal	ž	zet (dengan titik di atas)
ر	ra	R	Er
ز	zai	Z	Zet
س	sin	S	Es
ش	syin	Sy	es dan ye
ص	šad	š	es (dengan titik di bawah)
ض	ḍad	ḍ	de (dengan titik di bawah)
ط	ṭa	ṭ	te (dengan titik di bawah)
ظ	ẓa	ẓ	zet (dengan titik di bawah)
ع	‘ain	‘	apostrof erbalik
غ	gain	G	Ge
ف	fa	F	Ef
ق	qaf	Q	Qi
ك	kaf	K	Ka
ل	lam	L	El
م	mim	M	Em
ن	nun	N	En
و	wau	W	we
هـ	ha	H	ha
ء	hamzah	’	apostrof
ي	ya	Y	ye

Hamzah (ء) yang terletak diawal kata mengikuti vokalnya tanpa diberi tanda apapun. Jika ia terletak ditengah atau diakhir, maka ditulis dengan tanda (').

2. Vokal

Vokal bahasa Arab, seperti *vocal* bahasa Indonesia, terdiri atas vocal tunggal atau monoftong dan vocal rangkap atau diftong.

Vokal tunggal bahasa Arab yang lambangnya berupa tanda atau harakat, transliterasinya sebagai berikut:

Tanda	Nama	Huruf Latin	Nama
أَ	<i>fathah</i>	A	a
إِ	<i>kasrah</i>	I	i
أُ	<i>damah</i>	U	u

Vokal rangkap bahasa Arab yang lambangnya berupa gabungan antara harakat dan huruf, transliterasinya berupa gabungan huruf, yaitu:

Tanda	Nama	Huruf Latin	Nama
أَي	<i>fathah dan ya'</i>	ai	a dan i
أَوْ	<i>fathah dan wau</i>	au	a dan u

Contoh:

كَيْفَ : *kaifa*

هَؤُلَ : *hauila*

3. Maddah

Maddah atau vocal panjang yang lambangnya berupa harakat dan huruf, transliterasinya berupa huruf dan tanda, yaitu:

Harakat dan Huruf	Nama	Huruf dan Tanda	Nama
أَ... ا...	<i>fathah dan alif</i> atau <i>yā'</i>	ā	a dangaris di atas

يَ	<i>Kasrah dan yā'</i>	ī	i dangaris di atas
وُ	<i>ḍamah dan wau</i>	ū	i dangaris di atas

Contoh:

مَاتَ : *māta*

رَمَى : *ramā*

قِيلَ : *qīla*

يَمُوتُ : *yamūtu*

4. *Tā' marbūṭah*

Transliterasi untuk *tā' marbūṭah* ada dua, yaitu: *tā' marbūṭah* yang hidup atau mendapat harakat *fathah*, *kasrah*, dan *ḍammah*, transliterasinya adalah [t]. Sedangkan *tā' marbūṭah* yang mati atau mendapat harakat sukun, transliterasinya adalah [h].

Kalau pada kata yang berakhir dengan *tā' marbūṭah* diikuti oleh kata yang menggunakan kata sandang *al-* serta bacaan kedua kata itu terpisah, maka *tā' marbūṭah* itu ditransliterasikan dengan ha (h).

Contoh:

رَوْضَةُ الْأَطْفَالِ : *rauḍah al-aṭfāl*

الْمَدِينَةُ الْفَاضِلَةُ : *al-madīnah al-fāḍilah*

الْحِكْمَةُ : *al-ḥikmah*

5. *Syaddah (Tasḍīd)*

Syaddah atau *tasyḍīd* yang dalam system tulisan Arab dilambangkan dengan sebuah tanda *tasyḍīd* dalam transliterasi ini dilambangkan dengan perulangan huruf (konsonan anda) yang diberi tanda *syaddah*.

Contoh:

رَبَّنَا : *rabbanā*

نَجَّيْنَا : *najjainā*

الْحَقُّ : *al-haqq*

نُعْمٌ : *nu‘ima*

عُدُوٌّ : *‘aduwwun*

Jika huruf *kasrah* ي ber-*tasydid* di akhir sebuah kata dan didahului oleh huruf *kasrah* ي maka ia ditransliterasi seperti huruf *maddah* menjadi *ī*.

Contoh:

عَلِيٌّ : ‘Alī (bukan ‘Aliyyatau ‘Aly)

عَرَبِيٌّ : ‘Arabī (bukan ‘Arabiyyatau ‘Araby)

6. Kata Sandang

Kata sandang dalam sistem tulisan Arab dilambangkan dengan huruf *alif lam ma‘arifah* (alif lam ma‘arifah). Dalam pedoman transliterasi ini, kata sandang ditransliterasi seperti biasa, al-, baik ketika ia diikuti oleh huruf *syamsiyyah* maupun huruf *qamariyyah*. Kata sandang tidak mengikuti bunyi huruf langsung yang mengikutinya. Kata sandang ditulis terpisah dari kata yang mengikutinya dan dihubungkan dengan garis mendatar (-).

Contoh:

الشَّمْسُ : *al-syamsu* (bukan *asy-syamsu*)

الزَّلْزَلَةُ : *al-zalزالah* (bukan *az-zalزالah*)

الفَلْسَفَةُ : *al-falsafah*

الْبِلَادُ : *al-bilādu*

7. *Hamzah*

Aturan transliterasi huruf hamzah menjadi apostrof (') hanya berlaku bagi hamzah yang terletak di tengah dan akhir kata. Namun, bila hamzah terletak di awal kata, ia tidak dilambangkan, karena dalam tulisan Arab ia berupa alif.

Contoh:

تَأْمُرُونَ : *ta'murūn*

النَّوْعُ : *al-nau'*

سَيِّئٌ : *syai'un*

أُمِرْتُ : *umirtu*

8. *Penulisan Kata Arab yang Lazim Digunakan dalam Bahasa Indonesia*

Kata, istilah atau kalimat Arab yang ditransliterasi adalah kata, istilah atau kalimat yang belum dibakukan dalam bahasa Indonesia. Kata, istilah atau kalimat yang sudah lazim dan menjadi bagian dari perbendaharaan bahasa Indonesia, atau sering ditulis dalam tulisan bahasa Indonesia, atau lazim digunakan dalam dunia akademik tertentu, tidak lagi ditulis menurut cara transliterasi di atas. Misalnya, kata al-Qur'an (dari *al-Qur'ān*), alhamdulillah, dan munaqasyah. Namun, bila kata-kata tersebut menjadi bagian dari satu rangkaian teks Arab, maka harus ditransliterasi secara utuh.

Contoh:

Fī Zilāl al-Qur'ān

Al-Sunnah qabl al-tadwīn

9. *Lafz al-Jalālah* (الله)

Kata "Allah" yang didahului partikel seperti huruf *jar* dan huruf lainnya atau berkedudukan sebagai *muḍāf ilaih* (frasa nominal), ditransliterasi tanpa huruf hamzah.

Contoh:

بِاللَّهِ : *dīnullāh* دَيْنُ اللَّهِ

Adapun *tā' marbūṭah* di akhir kata yang disandarkan kepada *lafẓ al-jalālah*, ditransliterasi dengan huruf [t].

Contoh:

هُم فِي رَحْمَةِ اللَّهِ : *hum fī raḥmatillāh*

10. Huruf Kapital

Walau system tulisan Arab tidak mengenal huruf kapital (*All Caps*), dalam transliterasinya huruf-huruf tersebut dikenai ketentuan tentang penggunaan huruf capital berdasarkan pedoman ejaan Bahasa Indonesia yang berlaku (EYD). Huruf kapital, misalnya, digunakan untuk menuliskan huruf awal (orang, tempat, bulan) dan huruf pertama pada permulaan kalimat. Bila nama diri didahului oleh kata sandang (al-), maka yang ditulis dengan huruf capital tetap huruf awal nama diri tersebut, bukan huruf awal kata sandangnya. Jika terletak pada awal kalimat, maka huruf A dari kata sandang tersebut menggunakan huruf kapital (Al-). Ketentuan yang sama juga berlaku untuk huruf awal dari judul referensi yang didahului oleh kata sandang al-, baik ketika ia ditulis dalam teks maupun dalam catatan rujukan (CK, DP, CDK, dan DR). Contoh:

Wa māMuḥammadunillārasūl

Inna awwalabaitinwuḍi 'alinnāsilallaẓī bi Bakkatamubārakan

Syahruramaḍān al-laẓīunzila fīh al-Qur'ān

Naṣīr al-Dīn al-Ṭūsī

AbūNaṣr al-Farābī

Al-Gazālī

Al-Munqiz min al-Dalāl

Jika nama resmi seseorang menggunakan kata Ibn (anak dari) dan Abū (bapak dari) sebagai nama kedua terakhirnya, maka kedua nama terakhir itu harus disebutkan sebagai nama akhir dalam daftar pustaka atau daftar referensi. Contoh:

Abū al-Wafīd Muḥammad Ibn Rusyd, ditulis menjadi: IbnRusyd, Abū al-Wafīd Muḥammad (bukan: Rusyd, Abū al-Wafīd Muḥammad Ibn)
 Naṣr Ḥāmid Abū Zaid, ditulis menjadi: Abū Zaid, Naṣr Ḥāmid (bukan: Zaid, Naṣr Ḥamīd Abū)

B. Daftar Singkatan

Beberapa singkatan yang dibakukan adalah:

swt.	= <i>subḥānahūwata‘ālā</i>
saw.	= <i>ṣallallāhu ‘alaihiwasallam</i>
a.s.	= <i>‘alaihi al-salām</i>
H	= Hijrah
M	= Maschi
SM	= Sebelum Maschi
l.	= Lahir tahun (untuk orang yang masih hidup saja)
w.	= Wafat tahun
QS .../...: 4	= QS al-Baqarah/2: 4 atau QS Āl ‘Imrān/3: 4
HR	= Hadis Riwayat

Untuk karya ilmiah berbahasa Arab, terdapat beberapa singkatan berikut:

ص	= صفحة
دم	= بدون مكان
صلعم	= صلى الله عليه و سلم

ط = طبعة
دن = بدون ناشر
الخ = الى اخرها/الى اخره
ج = جزء



ABSTRAK

Nama : Muh. Zainal Basri
NIM : 80400218007
Prodi : Pendidikan Bahasa Arab
Judul Tesis : Pengembangan Buku ajar Kaligrafi Khat Riq'ah untuk Kelas XI
Madrasah Aliyah Pesantren Sultan Hasanuddin Kabupaten Gowa

Tujuan penelitian ini adalah untuk; 1) Mengembangkan buku ajar kaligrafi untuk Madrasah Aliyah Pesantren Sultan Hasanuddin kabupaten Gowa sesuai prosedur pengembangan Dick dan Carey. 2) Uji validitas dan uji praktis buku ajar kaligrafi Madrasah Aliyah Pesantren Sultan Hasanuddin Kabupaten Gowa. 3) Uji efektifitas buku ajar kaligrafi untuk Madrasah Aliyah Pesantren Sultan Hasanuddin Kabupaten Gowa.

Peneliti menggunakan metodologi penelitian pengembangan yang dirancang oleh Dick dan Carey dengan langkah-langkah berikut: 1) Analisis kebutuhan dan tujuan. 2) Analisis Pembelajaran, 3) Analisis siswa dan konteks. 4) Merumuskan tujuan operasional. 5) Mengembangkan instrumen tes. 6) Mengembangkan strategi pembelajaran. 7) Mengembangkan dan memilih bahan pembelajaran. 8) Merancang dan melakukan evaluasi formatif. 9) Melakukan revisi. Setelah peneliti merancang dan mengembangkan dengan langkah tersebut, peneliti melakukan uji validitas oleh pakar/ahli untuk mengetahui kelayakan buku ajar dan melakukan uji praktis oleh siswa dan guru untuk mengetahui seberapa praktis buku ajar, terakhir melakukan uji efektifitas oleh siswa Madrasah Aliyah Pesantren Sultan Hasanuddin Kabupaten Gowa.

Hasil penelitian pengembangan ini ialah; 1) Tersusunnya sebuah produk buku ajar kaligrafi untuk I semester pembelajaran. 2) Buku ajar kaligrafi ini dinyatakan valid setelah melakukan uji validitas oleh ahli dengan persentase 87,33%. 3) Buku ajar kaligrafi ini dinyatakan praktis setelah melakukan uji praktis oleh siswa dan guru dengan persentase 86,56 %. 4) Buku ini dinyatakan efektif setelah melakukan uji efektifitas dengan perhitungan uji t dengan hasil $t_{\text{tabel}} = t_{0,05;84} = 1,663$ $t_{\text{hitung}} (2,828) \geq (1,663)$, sehingga H_0 ditolak dan H_a diterima. Dengan kata lain buku ajar kaligrafi yang dikembangkan oleh peneliti dinyatakan efektif.

Implikasi penelitian ini, buku ajar yang telah dikembangkan perlu digunakan dalam proses belajar mengajar khat Arabiy sehingga, dapat memberikan sumbangsi praktis dan efektif bagi guru dan siswa.

BAB I

PENDAHULUAN

A. Latar Belakang Masalah

Membaca dan menulis telah lama berjalan beriringan dalam pendidikan dan proses belajar mengajar, membaca juga telah diperintahkan jauh sebelumnya, Allah berfirman dalam al-Quran yaitu pada wahyu pertama QS Al-Alaq/96 :1-5.

أَقْرَأْ بِاسْمِ رَبِّكَ الَّذِي خَلَقَ خَلَقَ الْإِنْسَانَ مِنْ عَلَقٍ ۚ اقْرَأْ وَرَبُّكَ الْأَكْرَمُ الَّذِي عَلَّمَ بِالْقَلَمِ
عَلَّمَ الْإِنْسَانَ مَا لَمْ يَعْلَمْ

Terjemahnya:

Bacalah dengan menyebut nama tuhanmu yang menciptakanmu, Dia telah menciptakan manusia dari segumpal darah, bacalah, dan tuhanmulah yang maha pemurah, yang mengajar manusia dengan perantaran kalam, Dia mengajar kepada manusia apa yang tidak diketahuinya.¹

Dari potongan surah di atas, dapat dilihat dua hal yaitu, membaca dan menulis. Ibnu Katsir dalam tafsirnya menjelaskan bahwa, ayat-ayat tersebut merupakan surah pertama diturunkan Allah swt. di dalam al-Qur'an, merupakan ayat-ayat yang suci dan mulia, juga merupakan awal kasih sayang dan rahmat Allah swt. untuk para hambanya, serta permulaan diberikannya nikmat dan karunia oleh Allah swt. kepada mereka. Manusia dimuliakan dengan mengajarkan yang tidak diketahuinya, maka manusia dihormati dan dimuliakan dengan ilmu, sehingga ilmu menjadikan qadrat manusia bisa lebih tinggi derajatnya dibandingkan malaikat. Ilmu itu kadang-kadang ada dalam pikiran, kadang-kadang di lisan dan kadang-kadang dalam tulisan (pikiran saya, ucapan saya dan perbuatan saya)².

¹Kementerian Agama RI, *Al Quran dan Terjemahannya* (Cet: IX; Jakarta: almahira, 2018), h. 597.

²Abu al-Fidaai Ismail ibnu Umar ibnu Katsir al-Qarsyi al-Dimasyqiy, *Tafsir al-Qur'an al-azhim*, Juz 8 (Riyad: Dar al-Thabiibah wa al-Tauzii'i, Cet: I, 1997), h. 437

Dalam syair Imam Syafi'i juga disebutkan:

الْعِلْمُ صَيْدٌ وَالْكِتَابَةُ قَيْدُهُ.³

Terjemahnya:

Ilmu adalah buruan dan tulisan adalah pengikatnya.

Peneliti menyimpulkan bahwa menulis memainkan peran penting sebagaimana peran membaca dalam memperoleh ilmu. Secara khusus, dalam penelitian ilmiah ini, peneliti menyajikan pentingnya pena dan apa yang tertulis di dalamnya, Allah berfirman dalam QS A-Qalam/68: 1.

ن وَالْقَلَمِ وَمَا يَسْطُرُونَ

Terjemahnya:

Nuun, demi kalam dan apa yang mereka tulis.⁴

“Nuun, demi kalam”, secara lahiriyah, tampak bahwa ia sejenis dengan pena yang digunakan untuk menulis, seperti pada firman Allah pada surah al-Alaq:1-5. Yang demikian itu merupakan sumpah dari Allah swt. sekaligus peringatan bagi makhluk-Nya atas apa yang telah Dia anugerahkan kepada mereka, berupa pelajaran tulis-menulis yang dengannya ilmu pengetahuan diperoleh. Oleh karena itu, Allah berfirman “*dan apa yang mereka tulis*”. Abudh Dhuha menceritakan dari abbas: *wa maa yasthuruun* berarti dan apa mereka kerjakan.”⁵

³ Azhar Arsyad, *Retorika Kaum Bijak* (Cet; II, Makassar: Yayasan Fatiya Makassar, 2005), h. 43.

⁴Kementrian Agama RI, *al-Qur'an dan Terjemahannya*, h. 564

⁵Abdullah bin Muhammad bin Abdurrahman bin Ishaq al-Sheikh, *Lubaabut Tafsir Min Ibnu Katsir*, Jilid 8 (Pustaka Imam Syafi'i, Cet: I, 2004), h. 250.

الْخَطُّ الْحَسَنُ يَزِيدُ الْحَقَّ وُضُوحًا.^٦

Terjemahnya:

khat (tulisan) yang bagus itu menambah kebenaran tampak semakin jelas (nyata).

Kaligrafi Arab merupakan salah satu cabang dari berbagai macam ilmu bahasa Arab, serta sarana penting dalam mengekspresikan sesuatu secara tertulis⁷. Dijelaskan pula bahwa kaligrafi, tulisan, pengeditan, dan angka, semuanya dalam satu arti, yaitu, transfer ide dari dunia pikiran ke dunia materi di atas kertas.⁸ Ada beberapa jenis kaligrafi Arab, seperti *khat kufi*, *khat tsuluts*, *khat naskhi*, *khat farisi*, *khat riq'ah*, *khat diwani*, *khat diwani jaali*, dan *khat ijazah*.⁹ Peneliti memilih *khat riq'ah* sebagai produk dalam penelitian ilmiah ini. Setelah peneliti memahami bahwa *khat riq'ah* adalah khat dasar setelah *khat naskhi*. *Khat naskhi* dibuat untuk memudahkan seseorang membaca sedangkan *khat riq'ah* dibuat untuk memudahkan seseorang untuk menulis. *Khat riq'ah* ini juga banyak digunakan oleh pelajar-pelajar timur tengah, bahkan yang telah belajar di timur tengah atau lulusannya telah menjadikan *khat riq'ah* sebagai tulisan utamanya dalam menulis sesuatu dikarenakan mudah dan simpel.

⁶Tahir Ja'far al-Agha, *al-Mursyid fii Ta'liimi Khat an-Naskhi* (Damaskus: al-Maktabah al-Islamiyyah, 1998) h. 2

⁷Hasan Syahatah, *Ta'liimi al-Lugha al-Arabiyyah baina al-Nazhariyyah wa al-tathbiq* (Cairo, Dar al-Mishriyyah wa al-Bananiyyah, 1993), h. 347

⁸Ratib Qasim Asyura dan Muhammad Fuad al-hawamidah, *Asaalib tadriisi al-Lugha al-Arabiyyah baina al-Nazhariyyah wa al-Tathbiq* (Amman:Dar al-Maisarah li al-nasyri wa al-Tauzi'i, 2010), h. 193

⁹C .Israr, *Teks klasik sampai ke kaligrafi Arab* (jakarta: yayasan Mas Agung, 1985), h. 82

Topik penelitian ini adalah "Pengembangan Buku Ajar Kaligrafi Arab dalam Meningkatkan Keterampilan Menulis (Khat Riq'ah) di Madrasah Aliyah Pesantren Sultan Hasanuddin Kabupaten Gowa. Sejalan dengan hal ini peneliti mengambil permasalahan sebagai dasar rujukan yaitu;

Pertama, sebagai kebutuhan guru dan siswa untuk menyediakan buku kaligrafi Arab, sebelumnya peneliti telah melakukan wawancara terdahulu atau studi pendahuluan dengan guru khat dan siswa-siswa Madrasah Aliyah Pesantren Sultan Hasanuddin. Dari hasil wawancara ini, peneliti mendapatkan informasi tentang kesenangan dan kegaluannya dalam proses pembelajaran kaligrafi Arab. Adapun kesenangannya, para siswa dari Madrasah Aliyah Pesantren Sultan Hasanuddin senang belajar kaligrafi Arab. Mereka melihat bahwa belajar kaligrafi Arab itu mudah, tanpa berpikir matang seperti memahami tata bahasa, dan perubahan kata dalam bahasa Arab. Kaligrafi Arab hanya membutuhkan latihan yang konstan dan berkelanjutan. Kegiatan pembelajaran kaligrafi Arab menggunakan metode modern seperti, penggunaan video pendidikan interaktif pada layar yang materinya diambil oleh guru dari internet atau situ-situs tentang kaligrafi Arab.

Yang menjadi perhatian bahwa, keterampilan siswa dalam belajar seni menulis kaligrafi Arab lemah kerana proses belajar mengajar di Madrasah Aliyah Pesantren Sultan Hasanuddin mengajarkan kaligrafi Arab kepada siswa tanpa buku, serta waktu dalam belajar khat terbilang singkat untuk pembelajaran keterampilan yaitu, 35 menit untuk satu jam pelajaran dengan jumlah siswa 60-80 dalam satu waktu pembelajaran. Sedangkan guru juga mengajar kaligrafi Arab kadang-kadang menggunakan papan tulis, dikarenakan tempat belajar siswa tidak menentu sehingga tidak dapat menulis contoh huruf, kata, maupun surah dalam tulisan khat riq'ah yang sempurna di papan

tulis. Oleh karena itu, pengakuan siswa dan guru akan keluhan tentang proses belajar mengajar *khat riq'ah*, maka keberadaan buku ajar kaligrafi Arab harus diadakan.

Kedua, peneliti memilih Pesantren Sultan Hasanuddin karena dua alasan. Pertama, di pesantren ini telah mengajarkan kaligrafi Arab yang dimuat dalam kurikulum kepesantrenan. Kedua, untuk membuat buku kaligrafi Arab sebagai kebutuhan dari guru kaligrafi Arab Madrasah Aliyah Pesantren Sultan Hasanuddin dan siswa-siswanya.

Ketiga, untuk mengasah dan meningkatkan keterampilan seni menulis bagi siswa Madrasah Aliyah Pesantren Sultan Hasanuddin Kabupaten Gowa. Karena, keterampilan ini hanya membutuhkan latihan yang konstan dan terus-menerus menulis.

B. Rumusan Masalah

Berdasarkan latar belakang diatas, peneliti menemukan masalah dasar yang harus dipecahkan oleh peneliti yaitu, keterampilan menulis kaligrafi Arab dari siswa Madrasah Aliyah Pesantren Sultan Hasanuddin kurang efektif. Masalah pokok tersebut dirumuskan dalam rumusan masalah sebagai berikut:

1. Bagaimana prosedur pengembangan buku ajar kaligrafi Arab untuk Madrasah Aliyah Pesantren Sultan Hasanuddin Kabupaten Gowa?
2. Bagaimana validitas buku ajar kaligrafi Arab untuk Madrasah Aliyah Pesantren Sultan Hasanuddin Kabupaten Gowa?
3. Bagaimana efektifitas buku ajar kaligrafi Arab untuk Madrasah Aliyah Pesantren Sultan Hasanuddin Kabupaten Gowa?

C. Hipotesis Penelitian

Hipotesis merupakan jawaban tentative terhadap masalah yang hendak dipecahkan melalui penelitian, yang dirumuskan atas dasar pengetahuan yang ada dan logika yang kemudian akan diuji kebenarannya melalui penelitian yang hendak dilakukan.¹⁰

Berdasarkan rumusan masalah di atas, hipotesis penelitian ini ialah, “Efektifitas keterampilan seni menulis yang tinggi pada siswa Madrasah Aliyah Pesantren Sultan Hasanuddin kabupaten Gowa dengan menggunakan buku kaligrafi Arab yang modern (terbaru)”.

D. Definisi Operasional dan Ruang Lingkup Penelitian

Untuk menghindari kekeliruan penafsiran pembaca terhadap variabel-variabel dalam judul maka, penulis akan memberikan terlebih dahulu gambaran dan mengemukakan pengertian variabel dalam penelitian ini, yaitu sebagai berikut:

1. Pengembangan buku ajar, segala bentuk bahan yang digunakan untuk membantu guru dalam melaksanakan kegiatan belajar mengajar. Peneliti akan melakukan proses pengumpulan sumber dan data pada khat riq’ah dalam kaidah penulisan al-Hasyimiy, setelah diketahui dan terkumpul maka dilakukanlah pengaturan dan penempatan huruf-huruf, serta mendiskusikan buku tersebut sehingga sempurna dalam bentuk buku ajar.
2. kaligrafi Arab (khat riq’ah), yaitu salah satu mata pelajaran yang dipelajari siswa Madrasah Aliyah Pesantren Sultan Hasanuddin Kabupaten Gowa, dalam pembelajaran kepesantrenan yang harus dikuasai siswa dalam mengasah keterampilan menulis khususnya khat riq’ah.

¹⁰Mahsun, *Metode Penelitian Bahasa* (Cet, 1; Jakarta: PT Raja Grafindo Persada, 2005), h. 70.

3. Madrasah Aliyah Pesantren Sultan Hasanuddin, yaitu salah satu madrasah yang dinaungi oleh Yayasan Pendidikan Sultan Hasanuddin Kabupaten Gowa. Menggandeng kurikulum kepesantrenan yang mengajarkan pelajaran khat Arabiy khususnya khat riq'ah, pelajaran kepesantrenan ini diatur terjadwal setiap pekan diluar dari pelajaran jadwal umum.

E. *Penelitian Terdahulu*

Peneliti menemukan beberapa studi sebelumnya yang berkaitan dengan subjek sebagai berikut:

1. Ahmad Basri, 2012, pengembangan video interaktif dan penggunaannya dalam kaligrafi Arab, penelitian pengembangan eksperimental di UIN Raden Intan Lampung. Hasil penelitian ini, pengembangan media baru untuk pembelajaran kaligrafi Arab dan video interaktif efektif untuk meningkatkan level siswa dalam penulisan kaligrafi. Sedangkan dalam penelitian ini, peneliti mencoba upaya baru untuk menyiapkan atau menyusun buku kaligrafi dengan menggunakan kaidah penulisan al-Hasyimiy. Dalam penelitian ini, siswa diminta untuk berlatih dan memahami kaidah penulisan atau gaya tulisan al-Hasyimiy yang indah dan mahsyur dikalangan para kaligrafer-kaligrafer dunia.
2. Laila Mazia, 2009, penyusunan buku teks "qawaid khat arabiy dan imla'" untuk pengembangan keterampilan menulis, sebuah penelitian pengembangan yang diterapkan di UIN Malang. Hasil penelitian ini, sebuah buku edukasi untuk mata pelajaran "khat imla' serta penggunaannya untuk meningkatkan keterampilan menulis. Sedangkan dalam penelitian ini, peneliti mencoba upaya baru untuk menyiapkan atau menyusun buku kaligrafi khusus khat riq'ah dengan menggunakan kaidah penulisan al-Hasyimiy. Dalam penelitian

ini, siswa diminta untuk berlatih dan memahami kaidah penulisan atau gaya tulisan al-Hasyimiy yang indah dan mahsyur dikalangan para kaligrafer-kaligrafer dunia, sehingga dapat meningkatkan keterampilan menulis khat riq'ah.

3. Muhammad Hayyu M, 2016, pengembangan buku ajar kaligrafi Arab untuk jurusan pendidikan bahasa Arab UIN Alauddin Makassar. Sebuah pengembangan penelitian yang menghasilkan sebuah produk buku ajar kaligrafi khusus jenis khat naskhi yang diterapkan di jurusan pendidikan bahasa Arab UIN Alauddin Makassar pada mata kuliah khat. Sedangkan pada penelitian ini pengembangan buku ajar kaligrafi khusus jenis khat riq'ah yang akan digunakan di madrasah aliyah pesantren Sultan Hasanuddi kabupaten Gowa, dengan bertujuan untuk meningkatkan keterampilan menulis siswa dengan menggunakan produk buku ajar tersebut.
4. Amrullah Widiarto, 2018, pengembangan buku ajar kaligrafi naskhi untuk meningkatkan keterampilan menulis kaligrafi bagi pemula. Pengembangan ini bertujuan untuk membuat buku ajar menulis kaligrafi naskhi sebagai solusi kebutuhan buku ajar pada mata pelajaran menulis kaligrafi arab kelas satu di Madrasah Diniyah Pesantren al-Qur'an Nurul Huda Singosari. Model penelitiannya menggunakan penelitian pengembangan 5D dengan tahapan *Define, Data, Design, Develop*, dan *Disseminate*. Sedangkan penelitian ini untuk meningkatkan keterampilan menulis kaligrafi Riq'ah. Penelitian ini bertujuan untuk membuat buku ajar menulis kaligrafi Riq'ah sebagai solusi kebutuhan buku ajar pada mata pelajaran Khat Arabiy pada Madrasah Aliyah

Pesantren Sultan Hasanuddin Gowa, dengan menggunakan model pengembangan Dick and Carey.

5. Siti Zakiyah Mufidah, 2017, pengembangan buku ajar khat riq'ah berbasis *kitabah* untuk mahasiswa semester II prodi PBA UIN Sunan Kalijaga Yogyakarta. Sebuah penelitian yang menghasilkan produk berupa modul praktikum yang disusun sesuai dengan kebutuhan mahasiswa yang berpedoman pada RPS, jenis penelitian ini menggunakan penelitian dan pengembangan dengan model pengembangan *Borg & Gall*. Sedangkan pengembangan ini menghasilkan sebuah buku ajar yang disusun sesuai kebutuhan siswa dan guru, jenis penelitiannya menggunakan penelitian dan pengembangan *Dick & Carey*.

F. Tujuan dan Manfaat penelitian

1. Tujuan penelitian

Berdasarkan rumusan masalah diatas, maka tujuan penelitian ini ialah:

- a. Proses pengembangan buku ajar kaligrafi Arab untuk madrasah Aliyah Pesantren Sultan Hasanuddin Kabupaten Gowa.
- b. Mendeskripsikan validitas buku ajar kaligrafi Arab dari Madrasah Aliyah Pesantren Sultan Hasanuddin Kabupaten Gowa.
- c. Untuk mengetahui efektifitas buku ajar kaligrafi Arab dari Madrasah Aliyah Pesantren Sultan Hasanuddin.

2. Manfaat Penelitian

Dalam penelitian ini, peneliti berharap dapat bermanfaat dari segi aspek teoritis dan praktis, manfaatnya adalah sebagai berikut:

- a. Manfaat teoretis, penguatan pengajaran modern tentang kaligrafi Arab dengan kaidah tulisan (al-Riq'iy al-Hasyimiy).
- b. Manfaat praktis, untuk memfasilitasi proses belajar mengajar dalam pelajaran khat Arabiy. Juga, merupakan ilmu seni keterampilan menulis sehingga disenangi oleh siswa.



BAB II

TINJAUAN TEORETIS

A. Pengembangan Buku Ajar

1. Definisi Buku Ajar

Pengembangan adalah aplikasi sistematis dari pengetahuan atau pemahaman, diarahkan pada produksi bahan yang bermanfaat, perangkat, dan sistem atau metode, termasuk desain, pengembangan dan peningkatan prioritas serta proses baru untuk memenuhi persyaratan tertentu.¹¹

Buku ajar adalah setiap publikasi non-periodik yang mengandung setidaknya 49 halaman.¹² Abdul Rahman mengatakan bahwa buku ajar itu adalah salah satu bahan pembelajaran yang paling penting karena, merupakan rukun dari rukun-rukun proses pembelajaran, dan sumber pembelajaran ialah bertemunya guru dengan peserta didik.¹³ Abu al-Futuh Ridwan menambahkan bahwa buku ajar bukan hanya sarana atau media pembelajaran yang spesifik saja, tetapi merupakan inti dari pembelajaran dan acuan dalam mengajarkan mata pelajaran kepada siswa, serta proses pendidikan lanjutan antara guru dan dirinya sendiri untuk mencapai apa yang diinginkannya.¹⁴

Majid mengungkapkan bahwa buku ajar adalah segala bentuk bahan yang digunakan untuk membantu guru/instruktur dalam melaksanakan kegiatan belajar mengajar. Bahan yang dimaksud bisa berupa buku ajar tertulis maupun buku ajar tidak

¹¹Nusa Putra, *Reserch dan Development, penelitian dan pengembangan: suatu pengantar* (Jakarta: PT Raja Grafindo Persada, 2012), h. 70

¹²Rusydiy Ahmad tha'imah, *Daliil 'amal fi I'daad al-Mawaad at-Ta'limiyyah libarnamij ta'liim al-'Arabiyyah* (Makka al-Mukarramah: Jaami'ah ummu al-Qura', 1980), h. 34.

¹³Abd al-Rahman bin Ibrahim al-Fauzan, *Idha'at limuallimiy al-Lugha al-'Arabiyyah lighairi al-nathiqiina bihaa* (Riyadh, al-'Arabiyyah liljami', 2011), h. 39.

¹⁴Abd al-Rahman bin Ibrahim al-Fauzan, *Idha'at limuallimi al-Lugha al-'Arabiyyah lighairi al-nathiqiina bihaa*, h. 40.

tertulis. Dengan buku ajar memungkinkan siswa dapat mempelajari suatu kompetensi atau kompetensi dasar secara runtut dan sistematis sehingga secara akumulatif mampu menguasai semua kompetensi secara utuh dan terpadu.¹⁵

Dari definisi sebelumnya, peneliti melihat bahwa buku ajar tersebut adalah sumber terbaik dari sumber-sumber belajar dasar dalam pembelajaran, sebaik-baik teman duduk adalah buku. Buku sebagai sumber pembelajaran yang baik, sangat membantu guru dalam memaparkan mata pelajaran. Buku ajar disusun untuk peserta didik sesuai dengan tingkat dan referensi dalam kurikulum.

2. Asas Dalam Pengembangan Buku ajar

Dalam menyusun dan mengembangkan buku ajar bahasa Arab, terdapat beberapa hal yang harus diperhatikan sebagai landasan atau asas-asasnya, dengan tujuan agar buku ajar yang dihasilkan bersifat kontekstual dan tepat kebutuhan siswa. Al-Ghali dan Abdullah merinci asas-asas dalam penyusunan dan pengembangan buku ajar sebagaimana berikut:¹⁶

a. Asas budaya dan sosial

Ketika kita membicarakan tentang aspek sosial-budaya sebagai salah satu asas pembuatan buku ajar bahasa Arab, maka poin-poin penting sebagai pokok bahasannya meliputi: pengertian kebudayaan secara umum dan kebudayaan Islam secara khusus, karakteristik kebudayaan, dan hubungan kebudayaan dengan pengembangan buku ajar.

¹⁵Abdul Majid, *Perencanaan Pembelajaran: Mengembangkan Standar Kompetensi Guru* (Cet; V, Bandung: Remaja Rosdakarya, 2008), h. 173.

¹⁶Nashir Abdullah al-Ghali dan Abdul Hamid Abdullah, *Usus I'dad al-Kutub al-Ta'limiyyat li Ghairi Al-Naathiqiina bihaa* (Riyadh: Dar al- Gha, 1991), h. 19

Dalam menyiapkan sebuah buku serta mengajarkan keterampilan menulis kepada orang asing, buku itu harus memiliki karakter sosial dan budaya islam, artinya buku itu mempunyai bahasa dan budaya kita dengan mempertimbangkan hal-hal berikut:¹⁷

1. Isinya mengandung nilai-nilai islam, dengan menghadirkan mata pelajaran yang berhubungan dengan aspek ini secara nyata dan tidak ambigu, yang telah disederhanakan dengan mengharuskan siswa untuk memahami realitas budaya islam.
2. Konten pembelajaran buku ini harus mencakup unsur-unsur budaya material dan moral, yang cocok untuk keperluan pembentukan karakter siswa. Contohnya, materi buku ajar khat riq'ah mengandung kata-kata mutiara berkaitan dengan pembentukan karakter siswa.
3. Dengan memperhatikan warisan budaya Arab dan karakteristiknya, terutama sifat manusia dalam meningkatkan pemahaman dan menjadikan ilmuwan.
4. Pemilihan budaya Arab berdasarkan kebutuhan dan apa yang sesuai dengan peserta didik dan minat mereka dalam mempelajari bahasa dan budaya.
5. Selesai dengan tersedianya budaya yang berwujud ke moral, dari yang sederhana sampai yang komposit serta semua bagian.
6. Perhatian pada budaya dan pelajaran islam dalam memperbaiki kesalahpahaman para pelajar, dalam memodifikasi tren negatif terhadap mereka.

¹⁷Nashir Abdullah al-Ghali dan Abdul Hamid Abdullah, *Usus I'dad al-Kutub al-Ta'limiyyat li Ghairi al-Naathiqiina bihaa*, h. 26-27.

7. Memperhitungkan perubahan budaya dan sosial yang terjadi dalam budaya kita, dan ini mensyaratkan bahwa kurikulum harus fleksibel, sehingga mata pelajaran dapat disesuaikan dengan perubahan yang terjadi dalam komunitas islam.
 8. Memberikan gambaran tentang generasi budaya Arab dan terkhususnya, buku ini tidak termasuk satu jenis budaya.
 9. Para siswa memiliki tujuan mempelajari bahasa dan budaya, tetapi orang-orang dari bahasa tersebut juga memiliki tujuan untuk mengajarkan bahasa mereka dan penyebaran budaya mereka, jadi berhati-hati dalam materi untuk mencapai dua aspek dari mereka.
 10. Memberikan siswa pemahaman tentang islam dan pemahaman ilmiah yang sesuai. Dengan menghormati budaya orang lain dan tidak menghakimi mereka.
 11. Mempertimbangkan presentasi aspek budaya dalam buku pelajaran sesuai dengan usia siswa dan tingkat intelektual dan budaya.
 12. Membantu siswa dengan proses normalisasi sosial, di mana individu beradaptasi dengan budaya kita.
- b. Asas psikologis

Pengembangan buku ajar bahasa Arab harus memperhatikan aspek-aspek psikologis siswa sehingga dapat meningkatkan motivasi belajar siswa. Hal-hal psikologis yang harus diperhatikan dalam pengembangan buku ajar bahasa Arab adalah sebagai berikut:

Ada beberapa aspek psikologis yang harus diperhitungkan saat menyiapkan buku teks, yaitu;¹⁸

1. Bahwa materi yang sesuai dengan karakteristik psikologis dan budaya peserta didik dipisahkan antara apa yang disediakan untuk kaum muda dan apa yang ditawarkan kepada orang dewasa.
2. Materi harus mempertimbangkan perbedaan antara minat, minat, dan tujuan peserta didik dalam mempelajari bahasa.
3. Tentukan status setiap keterampilan bahasa dalam materi yang disampaikan, dan apa yang harus diberikan kepada masing-masing materi ini.
4. Jelas mendefinisikan tingkat kinerja yang diperlukan dalam setiap keterampilan bahasa dan memperhitungkannya pada berbagai tahap materi.
5. Untuk terus memberikan keterampilan sesuai dengan rencana yang jelas sepadan dengan tahapan pematangan peserta didik, sehingga keterampilan tersebut diberikan hanya pada waktu yang tepat.
6. Materi harus melihat keterampilan secara rinci: Pertama: keterampilan yang terkait dengan sisi vokal; Kedua: keterampilan kata pengetahuan, analisis dan sintesis.
7. Materi harus memenuhi tuntutan dasar peserta didik untuk belajar bahasa.
8. Menjadi universitas yang menarik antara humor dan cerita dengan yang langka dan segala sesuatu yang akan mencapai pendengaran siswa.
9. Mempertimbangkan perbedaan individual dalam kapasitas melalui keanekaragaman dalam tingkat materi.

¹⁸Mahmud Kamal dan Rusydi Ahmad Thaimah, *al-Kitab al-Asasiy lita'liim al-Lugha al-Arabiyyah lighairi al-Nathiqiina Billughaat uhraa*, I'daaduhu-Tahliluhu-Taqwiyumu (Jami'ah al-Qurra: Maktabah al-Mukarrah, 1983), h. 38-39

10. Untuk mempertimbangkan bahan dalam persiapan untuk belajar, dan menggunakan berbagai cara untuk mengaktifkan kesiapan ini dan mempersiapkan siswa untuk belajar.
 11. Bahwa materi mencapai semacam kejenuhan siswa, yang memungkinkan penyelesaian cepat dari proses komunikasi dalam bahasa pendengaran dan modern.
 12. Artikel harus mempertimbangkan keinginan peserta didik dan kesiapan mereka untuk belajar bahasa, meningkatkan pengetahuan mereka dan memuaskan cinta penelitian mereka terhadap budaya mereka melalui kegiatan dan praktik.
 13. Bahwa persiapan dan pengorganisasian materi harus didasarkan pada kesimpulan dari teori belajar dari fakta dan konsep.
 14. Materi harus dirumuskan dan diorganisasikan berdasarkan metode pengajaran bahasa yang efektif.
 15. Artikel selalu mempersiapkan siswa untuk memecahkan masalah yang ia coba atasi dengan mempelajari dan mempraktikkan bahasa.
- c. Asas kebahasaan dan pendidikan

Asas kebahasaan yang dimaksud adalah memperhatikan bahasa yang akan disampaikan atau diajarkan kepada siswa yang meliputi asas-asas dan keterampilan linguistik, sehingga materi yang disajikan sesuai dengan tujuan yang telah ditetapkan dalam pembelajaran.

Sedangkan asas pendidikan ialah hal-hal yang terkait dengan teori pendidikan dan pembelajaran dalam pengembangan buku ajar, seperti materi yang dimulai dari yang mudah kepada yang lebih kompleks, dari yang kongkrit ke yang

abstrak, dari detail ke suatu yang konsep sesuai dengan prinsip-prinsip pendidikan dan pembelajaran dalam pengembangan buku ajar.

Ini juga berarti bahan linguistik, yang terdiri dari suara, komposisi dan struktur yang disajikan dalam buku-buku pengajaran bahasa Arab kepada penutur dan non-penutur asli serta cara yang tepat dalam menyajikannya kepada peserta didik juga kemudahan atau kesulitan bahan-buku ajar tersebut untuk peserta didik.

Dalam membahas bahasa yang disediakan di dalam buku-buku Arab sebagai bahasa kedua yang ditawarkan pada tingkat bahasa dan tingkat pendidikan, misalnya, ketika menyajikan struktur bahasa Arab perlu tahu kalimat apa yang disajikan? Apakah nominal atau fungsional? Apakah ini dimulai dengan yang sederhana atau gabungan? jawaban atas pertanyaan-pertanyaan ini sulit untuk diatasi secara linguistik dan secara terpisah dari sisi pendidikan, Karena itu, kita telah melihat bahwa dua pangkalan ini (linguistik dan pendidikan) adalah satu dasar, walaupun masing-masing memiliki fungsi sendiri, tetapi sulit untuk memisahkannya karena tumpang tindihnya. Oleh karena itu, kami lebih suka menghadirkannya sebagai basis tunggal, meskipun beberapa peneliti memisahkannya, tetapi masing-masing peneliti memiliki sudut pandang ketika mempresentasikan subjek dan filosofinya sendiri.¹⁹

Menurut Rusydiy Ahmad Thaima dan Mahmud Kamal, basis linguistik yang harus dipertimbangkan ketika mengembangkan bahan pembelajaran dasar dalam mengajarkan keterampilan menulis kepada penutur asli adalah:²⁰

1. Buku ajar harus mengadopsi keterampilan menulis.

¹⁹Nashir Abdullah al-Ghali dan Abdul Hamid Abdullah, *Usus I'dad al-Kutub al-Ta'limiyyat li Ghairi al-Nathiqiina bihaa*, h. 35.

²⁰Mahmud Kamal dan Rusydiy Ahmad Thaimah, *al-Kitab al-Asasiy lita'liim al-Lugha al-Arabiyyah lighairi al-Nathiqiina Billughaat uhraa*, h. 38-39.

2. Materi harus didasarkan pada bahasa dasar yang diwakili oleh daftar dasar penerjemah yang umum digunakan.
 3. Untuk berkomitmen pada informasi linguistik yang disediakan dengan konsep dan fakta yang telah dibuktikan oleh studi linguistik modern.
 4. Keakuratan, keamanan dan ketepatan informasi linguistik (misalnya, kata ganti) harus diperhatikan.
 5. Bahasa yang disediakan harus alami, bukan artifisial, yaitu, kemajuan bahasa yang benar dalam struktur dan strukturnya.
 6. Materi harus didasarkan pada konsepsi yang jelas tentang konsep dan pembelajaran bahasa.
 7. Bahwa materi yang digunakan terhindari penggunaan bahasa perantara bila memungkinkan.
 8. Memperhatikan pembahasan ejaan materi juga perlu analisis dan sintesis kata.
 9. Buku ajar harus didasarkan pada penggunaan umum.
 10. Memperhatikan struktur atau kata yang dimaksudkan.
 11. Mengambil kata-kata yang menarik.
 12. Memperhatikan masalah linguistik yang disorot oleh studi dan penelitian.
- 3. Kriteria Pemilihan Buku ajar**

Kriteria pemilihan buku ajar adalah ukuran atau standar dalam menentukan suatu perangkat/alat pembelajaran yang berisikan materi, metode, serta cara mengevaluasi dalam mencapai tujuan pembelajaran yang disusun secara sistematis.

Buku ajar dapat membantu guru mencapai tujuan pembelajaran. Buku ajar yang baik mendukung pembelajaran yang efektif. Oleh karena itu, agar buku ajar digunakan pada pembelajaran tertentu, buku ajar harus dipilih secara selektif. Memilih

konten materi pembelajaran dalam buku Ta'lim, ada beberapa kriteria yang harus diperhatikan, yaitu:²¹ Pertama, kriteria kebenaran, konten dianggap benar ketika realistis, asli, dan valid, serta sejalan dengan tujuan yang dimaksudkan. Kedua, Signifikan, konten penting ketika memiliki nilai dalam kehidupan siswa. Ketiga, minat dan kriteria bakat, konten konsisten dengan minat siswa. Keempat, kriteria Learnability, konten dapat dipelajari ketika menangani kemampuan siswa sesuai dengan perbedaan masing-masing. Kelima, universalitas, konten yang baik ketika itu melibatkan pendidikan yang tidak memainkan batas antara orang-orang.

Kriteria ini harus dipenuhi dalam memilih bahan-buku ajar sehingga peserta didik tertarik pada proses belajar mengajar, dan akan meningkatkan keinginan mereka untuk menuntut ilmu yang telah mereka pelajari dan akan berkontribusi dalam kehidupan mereka.

4. Metode Pemilihan Buku ajar

Arif dan Nabitoğlu mengemukakan beberapa cara untuk memilih buku ajar sesuai dengan proses pembelajaran,²² yaitu; tujuan yang jelas, kompatibilitas konten dengan apa yang dibutuhkan, serta mempertimbangkan penyediaan sarana yang diperlukan dalam menyiapkan buku, tujuan desain buku, dan evaluasi buku.

Metode adalah langkah yang biasa dilakukan dalam melakukan suatu kegiatan tertentu. Dalam hal persiapan buku ajar ada beberapa metode yang dapat digunakan untuk memilih konten yang baik.

²¹Rusdiy Ahmad Thaima, *Ta'lim al-Arabiyyah lighairi al-Nathiqina bihaa Manahiha wa Asaliibihi* (Rabat: Iskuu, 1989), h. 66.

²²Andi Praswoto, *Panduan Kreatif Membuat Buku ajar Inovatif*(Jogjakarta: Diva Pres, 2011), h. 58.

Agar mencapai pembelajaran yang efektif dan efisien serta sampai pada tujuan, pengembangan atau revisi secara berkala tentu menjadi hal yang sangat penting. Dick dan Carey mengemukakan ada dua pengembangan atau revisi yang perlu dipertimbangkan untuk mencapai pemilihan buku ajar yang baik, yaitu; revisi terhadap isi atau substansi bahan pembelajaran agar lebih cermat, dan revisi terhadap cara-cara yang dipakai dalam menggunakan bahan pembelajaran.²³

Dalam mengembangkan buku ajar, ada beberapa faktor yang perlu dipertimbangkan, yaitu;²⁴

a. Isi buku ajar

Isi buku ajar berhubungan dengan validitas atau kebenaran isi secara keilmuan dan berkaitan dengan keselarasan isi atau kebenaran isi berdasarkan sistem nilai yang dianut oleh masyarakat atau bangsa.

b. Ketepatan cakupan isi

Hal ini berkaitan dengan isi buku ajar dari sisi keluasan dan kedalaman isi atau materi, serta keutuhan konsep berdasarkan bidang keilmuan yang dimaksud.

c. Ketercernaan materi

Hal ini berkaitan dengan kemudahan buku ajar tersebut dipahami dan dimengerti oleh siswa sebagai pengguna, meliputi; pemaparan yang logis, penyajian materi yang sistematis, ada contoh dan ilustrasi, alat bantu yang memudahkan, format yang tertib dan konsisten, dan penjelasan tentang relevansi dan manfaat buku ajar.

²³Hamzah B. Umo, *Model Pembelajaran-Menciptakan Proses Belajar Mengajar Yang Kreatif Dan Efektif* (Jakarta: Bumi Aksara, 2007), h. 98-99.

²⁴Abdul Hamid, dkk. *Pembelajaran Bahasa Arab, Pendekatan, Metode, Strategi, Materi Dan Media* (Malang: UIN-Malang Pres, 2008), h. 102-110.

d. Penggunaan bahasa

Penggunaan bahasa dalam pengembangan buku ajar berkaitan dengan pemilihan ragam bahasa, pemilihan kata, penggunaan kalimat efektif, dan penyusunan paragraf yang bermakna.

e. Kelengkapan komponen

Berkaitan dengan paket buku ajar yang dapat berfungsi sebagai komponen utama, komponen pelengkap, dan komponen evaluasi hasil belajar.

5. Ketentuan Dalam Mempersiapkan Buku Pendidikan

Dalam menulis buku teks diperlukan beberapa syarat agar buku yang disusun oleh penulis dapat memberikan informasi yang baik, adapun syaratnya,²⁵ harus memperhatikan kondisi yang berkaitan dengan isi, yaitu:

Buku tersebut harus mengandung buku ajar minimal yang harus dipahami siswa. Terkait dengan tujuan pendidikan nasional dan sesuai dengan kemampuan mereka untuk mencapainya. Menurut pengetahuan dan efisiensi penulis, beradaptasi dengan pengembangan sains dan teknologi, menurut tingkat dan tujuan pengetahuan dan teknologi. Konten dan materi merujuk pada pengembangan konsep, prinsip dan teori. Tidak mengandung konten yang mengarah padapolitik praktis.

Untuk memperhatikan kondisi presentasi: keteraturan sesuai dengan urutan setiap bab. Isi buku harus kontekstual, meningkatkan perhatian pembaca yang telah ditentukan, merangsang membaca dan belajar, referensi untuk kognitif, emosional, dan psikologis. Penggunaan bahasa ilmiah dan resmi dalam presentasinya.

²⁵Imas Kurniasih dan Berlin Sani, *Panduan Membuat Buku ajar Buku Teks Pelajaran Sesuai dengan Kurikulum 2013* (Surabaya: Kata Pena, 2014), hlm. 69-71

Kepatuhan dengan ketentuan terkait bahasa: menggunakan bahasa yang baik dan benar. Gunakan kalimat yang sesuai dengan pengetahuan dan kembangkan pembaca yang ditargetkan. Penggunaan istilah, kosakata, indikator, dan simbol yang memfasilitasi pemahaman pembaca.

Kepatuhan dengan ketentuan yang berkaitan dengan ilustrasi: Terkait dengan ide dan prinsip yang disajikan. Jangan gunakan kontinuitas antar kalimat, antara paragraf bagian yang ringkas dari materi pendidikan, jelas, dan merupakan hal-hal dasar yang membantu untuk memperjelas artikel ini.

B. *Kaligrafi Arab*

Kaligrafi adalah alat komunikasi tertulis. Bukanlah keharusan tulisan itu jelas dalam batasan subjektif kaligrafi, juga tidak ada tulisan yang indah dalam subjeknya, tetapi yang penting adalah bahwa tulisan yang jelas itu adalah tulisan tangan yang indah dan membantu penulis untuk meletakkan ide pikirannya dalam bentuk tertulis yang dapat dibaca dengan mudah.²⁶ Salim Afifi mengatakan bahwa kaligrafi Arab merupakan salah satu sarana informasi dan cabang budaya yang bernilai estetika.²⁷ Informasi terdahulu dari al-Qur'an dan sebelum turunnya al-Qur'an. Kaligrafi dari budaya islam ini adalah produksi orang muslim/ kaligrafer dalam hal seni islam, yang ditulis dengan tinta atau cat, dan sebagainya.

²⁶Ali Ahmad Madkur, *Tadriis Funuun al-Lugha al-'Arabiyah* (Cairo: Dar al-Fikr al-Arabiy. 2002), h. 311.

²⁷Accep Hermawan, *Metodologi Pembelajaran Bahasa Arab* (Bandung: PT Remaja Rosdakarya, 2014), h. 153.

1. Definisi Kaligrafi Arab

Kaligrafi menurut bahasa ialah tulisan atau sejenisnya.²⁸ Disebutkan dalam kamus bahasa Arab bahwa khat, tulisan, pengeditan, angka dan garis semuanya dalam satu arti yaitu transfer ide dari pikiran ke atas kertas, khat juga ialah menulis dengan pena atau selainnya.²⁹ Khat dalam arti istilah ialah simbol yang digambar oleh manusia yang memungkinkannya untuk dapat dibaca dalam satu bahasa maupun bahasa-bahasa lainnya. Khat itu menggambarkan kata-kata dengan huruf hijaiyyah, yang dilafalkan dengan memperkirakan permulaan dan berhentinya huruf karena harus selaras dengan yang ditulis dan dengan apa yang dilafalkan dari huruf-huruf.

Syekh Syamsuddin al-Akfaani mengatakan dalam bukunya "*irsyaad al-qaashid*" bahwa ilmu khat adalah ilmu yang mengidentifikasi gambar huruf-huruf tunggal, penempatannya, bagaimana menyusun atau merangkai huruf, menulis di atas garis, dan bagaimana cara menulisnya serta mengubah ejaan sehingga menjadi sesuatu yang indah.³⁰ Dikatakan pula bahwa khat ialah ilmu untuk mengetahui kondisi huruf-huruf pada posisi-posisinya, dan bagaimana tata cara menyusun huruf-huruf dalam tulisan.³¹

²⁸Abu Manshur Muhammad bin Ahmad al-Azhariy, *Tahzibi al-Lugha, Juz; 6* (Mesir: Darul Mishriyyah lita'lifi wa al-Tarjamah), h. 559.

²⁹Ibnu Manzhuur Jamaaluddin Muhammad bin Mukarram al-Anshaariy, *Lisan al-Arab, Juz; 7* (Mesir: Dar al-Mishriyyah litta'liif wa al-Tarjamah), h. 287.

³⁰D. Sirojuddin A.R, *Seni Kaligrafi Islam* (Jakarta: AMZAH, 2016), h. 1.

³¹Ratib Qasim 'Asyura dan Muhammad Fuad al-Hawamidah, *Asalibi Tadrissi al-Lugha al-Arabiyyah Baina al-Nazhariyyah wa al-Tathbiiq* (Amman: Darul al-Musairah wa al-Nasyri wa al-Tauzii'I wa al- Thabaa'ah, 2010), h. 245.

2. Jenis-Jenis Kaligrafi Arab

Kaligrafi Arab memiliki banyak jenis, beberapa di antaranya dikenal sebelum datangnya islam, dan sebagiannya dikenal setelahnya, adapun nama-nama khat daripada bangsa Arab yaitu, *khat al-Hairi*, *khat al-Anbariy*, *khat al-Makkiy*, *khat al-Madaniy*, *khat al-Bashariy*, dan *khat al-Kufiy*.³² Adapun jenis kaligrafi Arab yang masih dipraktikkan atau digunakan pada zaman sekarang ialah; *khat kufiy*, *khat naskhiy*, *khat riq'iy*, *khat faarisiy*, *khat raihaniy*, *khat tsulutsiy*, *khat diwaniy*, dan *khat diwani jaliy*.

Gambar 2.1 *Khat Kufi*



Khat kufiy adalah khat dengan mengadopsi teknik garis lurus dan sudut tajam, dan memiliki banyak keindahan, juga memiliki banyak kemiripan dengan *khat al-Nabathiy*.³³ Ini dianggap sebagai salah satu khat Arab tertua dan tedahulu, yang dinamakan kufiy yang dinisbatkan dengan kota Kufa yang di dalam kota tersebut khat kufiy berkembang, menyebar selama masa khulafaurrasidiin, yang dibawa oleh para penakluk muslim untuk menyebarkan agama islam, dan

³²Nayif Mahmud Ma'ruf, *khashaish al-Arabiyyah wa tharaaiq tadriisuha*, Jilid; 5 (Bairut: Darul Nafsi, 1998), h. 149.

³³Nayif Mahmud Ma'ruf, *khashaish al-Arabiyyah wa tharaaiq tadriisuha*, h. 149.

mengharuskan menggunakan bahasa Arab sebagai bahasa agama mereka, juga untuk mengajarkan negara-negara yang ditaklukkan aqidah islam. Dalam khat ini, pembuatan, inovasi dan kecanggihan terus berlanjut dari abad pertama hingga abad kedua juga bnyak menasakhkan atau menyalin al-Qur'an pada masa tersebut.³⁴

Gambar 2.2 Khat Naskhi



Khat naskhi, khat ini disebut *naskhi* karena tulisan ini digunakan untuk menasahkan atau membukukan al-Qur'an dan berbagai naskha ilmiah yang lain sejak kurun pertama hijrah. Khat ini terus menjadi tulisan utama bahan-bahan ilmiah hingga dewasa ini baik di koran, majalah, bulletin, dan sebagainya selain menjadi tulisan utama al-Qur'an. Pendapat lain mengatakan bahwa nama *naskhi* diberikan karena peranannya menasahkan yang artinya menghapus atau menggantikan penggunaan khat kufi dalam penulisan wahyu Allah yaitu al-Qur'an. Ciri utama *khat naskhi* berbentuk miring, yang bergerak memutar dan mudah dibaca. Umumnya tulisan ini digunakan untuk badan teks terutama al-Qur'an.³⁵

³⁴Ratib Qasim 'Asyura dan Muhammad Fuad al-Hawamidah, *Asalibi Tadrissi al-Lugha al-Arabiyyah Baina al-Nazhariyyah wa al-Tathbiq*, h. 247.

³⁵Acep Hermawan, *Metodologi Pembelajaran Bahasa Arab*, h. 155.

Gambar 2.3 *Khat tsulust*

Khat tsulust, istilah *tsulust* memiliki arti 1/3 (sepertiga) yang dinisbahkan kepada ukuran lebar huruf yaitu menyamai 1/3 mata pena. Asalnya khat ini ditulis menebal dengan 24 helaian bulu kuda. Kemudian ketika jenis ini ditulis dengan menggunakan 2/3 (dua pertiga) mata pena, namanya sempat menjadi *tsulutsain* (2/3), selanjutnya lebih populer ditulis dengan menggunakan 1/3 dari helai bulu kuda. Maka jadilah nama *tsulust* (1/3) yaitu 8 helaian bulu kuda. Khat ini merupakan khat yang paling sukar dibandingkan dengan tulisan khat lainnya. Pada umumnya khat ini digunakan untuk menghiasi bangunan, dinding dan kubah-kubah masjid. Sedangkan dalam tulisan resmi biasanya digunakan untuk judul buku atau judul bab.³⁶

Gambar 2.4 *khat faarisi*

Khat farisi, istilah *farisi* atau *farsi* berasal dari nama daerah, yaitu Persia. Daerah ini terkenal dengan budaya seninya yang turun temurun, termasuk seni

³⁶Accep Hermawan, *Metodologi Pembelajaran Bahasa Arab*, h. 155-156.

menulis. Tradisi seni yang turun temurun ini kemudian bersentuhan dengan ajaran islam yaitu wahyu Allah yang ditulis dengan huruf Arab. Berkembanglah sebuah gaya tulisan yang disebut *farisi*. *Khat farisi* adalah sejenis khat yang memiliki postur agak condong kesebelah kanan, huruf-hurufnya sering memiliki ketebalan yang tidak sama secara mencolok, maka diperlukan lebih dari satu pena dalam menulisnya. Sebagaimana *tsulust*, umumnya tulisan ini digunakan untuk hiasan pada berbagai manuskrip, judul buku, atau bab, dan hiasan dinding hiasan.³⁷

Gambar 2.5 *Khat diwani*



Khat diwani, diciptakan oleh Ibrahim Munif, penulis khat pada zaman pemerintahan Turki Usmani. Khat ini dikenal secara luas setelah negeri konstantinopel ditaklukkan oleh Sultan Usmani yaitu Muhammad al-Fatih pada tahun 857 hijriyah. Sebutan *diwani* diambil dari *diwan* yang dalam bahasa Indonesia diistilahkan dengan *dewan*, kumpulan orang-orang bekerja mengurus masalah-masalah kenegaraan, muncullah sebutan diwani karena khat ini sering digunakan sebagai tulisan-tulisan resmi kenegaraan, seperti surat keputusan, surat-surat resmi yang dikirim keluar negeri, piagam, daftar nama-nama penduduk dalam dokumen negara, dan sebagainya.³⁸

³⁷Acep Hermawan, *Metodologi Pembelajaran Bahasa Arab*, h. 156-157.

³⁸Acep Hermawan, *Metodologi Pembelajaran Bahasa Arab*, h. 157-158.

Ciri khas *khat diwani* adalah lengkungan-lengkungan yang lentur, posturnya miring kekiri secara bersusun dengan corak hias yang menonjol menampakkan keindahan. Tulisan ini umumnya digunakan untuk hiasan, dan terkadang digunakan untuk judul buku.

Gambar 2.6 *Khat diwani jaliy*



Khat diwani jaliy, khat ini diciptakan oleh Shahla Basya pada zaman pemerintahan turki ustmani. Khat ini dianggap sebagai kesinambungan khat diwani biasa. Dinamakan jali, yang jelas, karena terdapat kelainan yang jelas dari segi bentuk tulisannya. Tujuan penggunaan awalnya ialah untuk tulisan resmi kenegaraan dan surat menyurat kepada Negara asing. Ciri khas khat ini adalah bentuk hurufnya memenuhi ruang kosong dan dihiasi oleh hiasan di sela-sela setiap huruf secara padat sehingga membentuk satu ciptaan berupa geometri yang tersusun indah.³⁹

³⁹Acep Hermawan, Metodologi Pembelajaran Bahasa Arab, h. 158.

sengaja ditulis untuk memunculkan sisi keindahan. Pada kasus ini, beberapa huruf yang tidak lazim disambung, tetapi disambung sehingga terkesan sulit dibaca, namun menambah keindahan dan kekuatan susunannya.

1. Ciri-ciri Khat Riq'ah

Ciri tulisan ini ialah bentuk huruf yang kecil, lebih cepat dan mudah ditulis, jika dibandingkan dengan khat nasakh. Khat ini umumnya digunakan dalam tulisan cepat seperti notula, nota, surat atau catatan-catatan yang memerlukan kecepatan.

Ciri lain diantaranya adalah bentuknya yang khas, huruf-hurufnya cenderung lurus dalam kemiringan konstan (*busholah*), serta tidak banyak lengkungan. tidak menerima huruf yang dipanjangkan (*kasyidah*). Karena itu, kekuatan huruf dan susunannya terletak pada kepiawaian kaligrafer dalam menyusun huruf-huruf yang relatif mempunyai anatomi pendek dan rendah. Hampir semua huruf khot riq'ah ditulis di atas garis kecuali empat huruf saja (jim, mim, 'ain dan ha' di tengah). Ciri lain yang sangat vital adalah, jenis khot ini tidak diberi harakat (*tasykil*).⁴¹

2. Munculnya khat riq'ah dan kegunaannya

Khat riq'i, juga disebut *riq'ah* adalah khat hasil rekaan orang-orang Turki pada zaman kekuasaan Turki Usmani (850 H). khat ini diciptakan awalnya untuk menyeragamkan tulisan dalam semua urusan resmi kenegaraan. Istilah *riq'ah* dalam bahasa Arab berarti lembaran kertas yang ditulis. Karena saat itu lembaran-lembaran penting terutama dalam urusan kenegaraan seperti catatan hasil rapat, berita, pengumuman, dan sebagainya menggunakan tulisan *riq'ah*, hingga muncullah istilah ini.⁴²

⁴¹<https://hamidionline.net/mengenal-kaligrafi-arab/> diakses tanggal, 10/8/2022. Pukul: 10.30 WITA.


⁴²Acep Hermawan, *Metodologi Pembelajaran Bahasa Arab*, h. 160.

Para pakar sejarah seni Islam sepakat bahwa khat riq'ah pertama kali muncul pada era Turki Usmani, melalui tangan para kaligrafer besarnya. Kemunculan khat riq'ah tidak bisa dipisahkan dari kondisi seni kaligrafi yang sedang berkembang di Turki saat itu. Kaligrafi menjadi bagian tak terpisahkan dari kehidupan ekonomi, sosial, serta politik dan keagamaan yang ada. Seorang kaligrafer mempunyai posisi yang kuat dan memiliki peran ketokohan. Ustadz Belaid Hamidi menyampaikan bahwa munculnya khat riq'ah juga disebabkan faktor kuatnya para kaligrafer pada saat itu dalam menghargai dan memposisikan jenis khot naskhi yang telah dulu dikenal.

Khat naskhi, sebagaimana diketahui banyak dipakai dalam menyalin al-Qur'an dan kitab hadis. Penggunaan khot naskhi yang sedemikian terhormat, menjadikan para kaligrafer saat itu berpikir untuk mengistimewakan khat ini dengan tidak memakainya dalam menulis selain al-Qur'an dan transaksi sehari-hari. Karena bagi mereka, jika al-Qur'an adalah kalamullah yang berbeda dengan dengan perkataan manusia, maka tulisan yang dipakai untuk menulis pun harus berbeda.

Sedemikian ta'dzimnya para kaligrafer saat itu kepada huruf al-Qur'an, sehingga tidak heran jika kemudian keberkahan dan pintu-pintu ilmu (termasuk kaligrafi) terbuka lebar. Sehingga pada gilirannya Turki dan era Turki Usmani khususnya menjadi kiblat dan acuan bagi siapa saja yang ingin belajar kaligrafi dengan sungguh-sungguh.⁴³

⁴³<https://hamidionline.net/mengenal-kaligrafi-arab/> diakses tanggal 10/8/2022. Pukul: 10.30 WITA.

Gambar2.8 *Khat Riq'ah*

Dari penjelasan sebelumnya, peneliti menyadari bahwa khat yang dipilih terjalin dengan nampak keindahan dan aturan yang ditetapkan, juga membantu para khattath menulis dengan cepat karena ukuran khat ini terbilang minimalis dan simpel dibandingkan dengan khat-khat lainnya. Pada *khat riq'ah* ada beberapa metode atau gaya tulisan yang berbeda, contohnya, gaya tulisan salinan Hamid Amidi dengan gaya tulisan salinan Hasyim al-Baghdadi (siswa Hamid Amidi) berbeda, dan juga gaya tulisan salinan Muhammad Syawkiy Effendi.

3. Sifat Khat Riq'ah

Khat adalah ilmu, karena bergantung pada dasar-dasar yang telah ditetapkan dan aturan kaidah-kaidah yang detail dan tertentu. Ilmu ini juga telah diperkenalkan oleh penulis-penulis/ khattath terdahulu di belahan dunia, dengan aturan dasar dan kaidah-kaidah tertentu dalam penulisan kaligrafi ini, adalah kaidah penulisan yang umum yang mana tidak ada perbedaan sama sekali di antara satu kaligrafer dengan kaligrafer lainnya. Seseorang tidak dapat menguasai ilmu ini kecuali dia mempelajari dasar dan aturannya.

Khat adalah seni, karena keindahannya terpusat dalam inti pembahasan, dengan kesengajaan dan bertujuan kepada keindahan itu, dibayangkan dan ditujukan pada khat, yang terpenting dalam seni yaitu, dituntutnya kesiapan artistic, kesiapan teknis, keakuratan pengamatan, perhatian dan kemampuan untuk mensimulasikan

atau menulisnya. Kejelasan, simetri, dan harmoni juga merupakan fondasi artistik. Tercatat bahwa ungkapan dalam seni ini berbeda dari satu kaligrafer ke kaligrafer lain, sehingga berbeda dari satu kaligrafer dari satu masa ke masa berikutnya, karena perubahan kesan dan perasaan psikologis. Akhirnya, seni itu membutuhkan pelatihan yang panjang, berkelanjutan dan konsisten.

Khat adalah filsafat, setiap jenis dari jenis-jenis khat memiliki filosofi khusus. Dia mengungkapkan filosofi masyarakat dan sifatnya. Dalam *khat kufi* yang ditulis di era sebelum islam, kita melihat karakternya lurus dan tegak kaku yang menggambarkan kerasnya kehidupan pada masa jahiliyya dahulu kala. Ciri model *khat tsuluts* pada masa Abbasiyah, dapat dilihat dari lengkungan dan keindahan pada bentuknya, yang sesuai dengan kehidupan Abbasiyah yang kompleks serta kehidupan, kemegahan dan peradaban yang cemerlang. Pada khat *riq'ah* dan *diwani* yang berkembang pada masa dinasti Turki Ustmani, dapat dicermati bahwa sebuah kebutuhan yang sangat urgen pada saat itu. Jadi, kami menyimpulkan bahwa "khat adalah ilmu, seni dan filsafat".⁴⁴

4. Tujuan Pembelajaran Khat Riq'ah

Khat yang jelas adalah seni rupa yang indah, pengajarannya mengarah pada beberapa tujuan yang ingin dicapai pada siswa, adapun tujuannya yaitu:⁴⁵

Pertama, tujuan pembelajaran. khat dan membaca adalah proses pembelajaran yang tidak terpisahkan, yang merupakan salah satu hal terpenting di sekolah, terutama pada tahap awal pembelajaran. Siswa harus terbiasa menulis dengan jelas dan terbaca,

⁴⁴Didin Sirajuddin, *Nashaih al-Khattathin*, (Sukabumi: LEMKA al-Qur'ani, 2009), h. 8.

⁴⁵Didin Sirajuddin, *Nashaih al-Khattathin*, h. 9.

dengan membedakan bentuk huruf dengan huruf yang lainnya, serta pembaca tidak kebingungan atau kesulitan dalam membacanya. Kecepatan dalam menulis tidak berlebihan, agar tidak lepas dari keindahan khat dan kejelasannya.

Kedua, tujuan pendidikan. Pembentukan keterampilan menulis siswa, dengan menggunakan kontrol saraf tangannya saat menulis, dan menulis dengan mudah, ringan dan spontanitas. Melatih siswa untuk senantiasa menjaga kebersihan dengan menghilangkannya kebiasaan buruk selama menulis, seperti, menempatkan pena di mulut, mencorat-coret tangan, pakaian atau buku catatan dan mengotori ruangan dengan tinta. Membiasakan siswa untuk berkompetisi dengan jujur, salah satu motivasi kerja yang terkuat dan keunggulan adalah dalam hal beramal. Membiasakan siswa dengan mempraktekkan yang benar, dan ini membutuhkan pengembangan atau pengamatan yang akurat. Melatih kecenderungan siswa untuk bergerak dan bekerja dengan menggunakan tangannya, sehingga pelajaran dari khat adalah sebagai sumber kesenangan dan kegembiraan bagi siswa, karena mereka senang dengan aktivitas dan tradisinya.

Ketiga, tujuan untuk siswa. Kaligrafi Arab sangat berguna bagi siswa dalam penunjangan kreatifitas dan keterampilannya, karena kaligrafi belajar mendekorasi, menghiasi. Kaligrafi berkembang dalam pengertian manusia yaitu tentang imajiner, dan membuatnya merasakan keindahan artistik. Karena jika khat mencapai tingkat kesempurnaan dan gayanya maka, kita menyebutkan bahwa setiap karakter memiliki bentuk khusus, proporsi panjang, lebar, tinggi, kemunduran, dan pembengkokan tertentu, serta huruf-huruf proporsi satu sama lain, ini mengarah pada jiwa keindahan di mana pun ia ditemukan, merasakan dan menanggapi, kemudian perasaan ini

tercermin dalam perilaku dan kehidupannya, dan dicirikan oleh harmoni dan ketenangan jiwa.

Keempat, tujuan praktis. Setiap orang membutuhkan kejelasan dan kualitas huruf, sehingga orang lain dapat membacanya. Seorang individu mungkin menderita cacat dalam kehidupan profesional dan sosialnya karena kualitas rencananya yang buruk, misalnya, dalam lembar jawaban dan ujian, yang memudahkan seseorang untuk membaca jawabannya dengan jelas dan menghargainya secara baik..

5. Kaidah Menulis Huruf Khat Riq'ah

Perbedaan mendasar Antara huruf latin dan huruf Arab di antaranya adalah arah tulisan dari kiri ke kanan, sedangkan huruf Arab dari kanan ke kiri (kecuali angka yaitu sama halnya dengan huruf latin dari kiri ke kanan).

Menurut Ibnu Muqlah (yang dikutip D Sirajuddin AR), bentuk tulisan barulah dianggap benar jika memiliki kriteria sebagai berikut;

- a. *Tauqifiyyah* (tepat), yakni semua huruf harus mendapatkan sesuai dengan bagiannya, dari lengkungan, kejujuran, dan bengkokangnya.
- b. *Itmam* (tuntas), yakni setiap huruf harus diberi ukuran yang utuh, dari panjang, pendek, tipis dan tebal.
- c. *Ikmal* (sempurna), yakni setiap usapan garis harus sesuai dengan kecantikan atau keindahan bentuk yang wajar, dalam gaya tegak lurus, terlentang, memutar dan melengkung.
- d. *Isyba'* (padat), yakni setiap usapan garis harus mendapat sentuhan yang pas dan proporsi dari mata pena sehingga terbentuk suatu keserasian dan keselarasan.

- e. *Irsal* (lancar), yakni menggoreskan kalam (pena) secara cepat-cepat, tidak tersandung atau tertahan sehingga menyusahkan, sehingga menimbulkan getaran tangan yang kelanjutannya merusak tulisan yang sedang digoreskan atau dituliskan.

D. Kerangka Pikir

Sebagai landasan pikir penelitian ini diperlukan adanya penentuan dari sudut mana masalah yang dianggap penting untuk diteliti dan kemudian digambarkan jadi kerangka pikir yang memudahkan proses penelitian. Kerangka pikir adalah model konseptual tentang bagaimana teori berhubungan dengan factor-faktor yang dianggap penting.⁴⁶ Dalam pembelajaran khat riq'ah tentu membutuhkan cara-cara tertentu agar dapat menciptakan pembelajaran yang efektif dan efisien serta dapat meningkatkan keterampilan menulis siswa.

Pembelajaran khat riq'ah dengan menggunakan buku ajar yang baru akan menamkan dalam pikiran siswa bahwa mempelajari khat riq'ah adalah suatu hal yang mudah dan menyenangkan. Dalam penelitian ini, akan dilakukan pengembangan produk baru buku ajar khat riq'ah dalam peningkatan keterampilan menulis siswa.

Fokus penelitian ini adalah produk baru buku ajar kaligrafi dalam pembelajaran khat riq'ah di Madrasah Aliyah Pesantren Sultan Hasanuddin Kabupaten Gowa dengan obyek penelitian pengembangannya adalah guru kaligrafi Arab dan peserta didiknya. Adapun kerangka pikir dalam tesis ini adalah, sebagai berikut:

⁴⁶Sugiyono, *Metode Penelitian Pendidikan Pendekatan Kualitatif, Kuantitatif, R & D*, h. 91.

Gambar 2.9 Kerangka Pikir



BAB III

METODOLOGI PENELITIAN

A. *Jenis Penelitian dan Lokasi Penelitian*

1. Jenis Penelitian

Jenis penelitian yang digunakan ialah penelitian kuantitatif dan kualitatif atau pengembangan, yang lebih dikenal dengan istilah Research & Development (R&D), juga termasuk dalam kategori penelitian “*need to do*” yaitu penelitian yang hasilnya digunakan untuk membantu pelaksanaan pekerjaan, sehingga pekerjaan tersebut akan semakin produktif dengan produk yang dihasilkan dari R&D. Metode penelitian dan pengembangan R&D adalah termasuk dalam metode penelitian kombinasi model *sequential* berurutan.⁴⁷

Untuk mencapai penelitian ini, peneliti menggunakan model *Dick dan Carey*. Model ini ialah salah satu dari model penelitian dan pengembangan pendidikan yang paling luas dan sering digunakan yaitu model pendekatan sistem yang dirancang oleh Walter Dick dan Low Carey.⁴⁸ *Dick dan Carey* mempunyai langkah-langkah dalam *R&D* yaitu: 1. Analisis kebutuhan dan tujuan, 2. Analisis intruksional, 3. Analisis pembelajaran dan konteks, 4. Merumuskan tujuan performasi, 5. Mengembangkan instrumen, 6. Mengembangkan strategi instruksional, 7. Pengembangan dan pemilihan materi pembelajaran, 8. Merancang dan melakukan evaluasi formatif, 9. Melakukan revisi instruksional dan, 10. Merancang dan melaksanakan evaluasi sumatif.⁴⁹

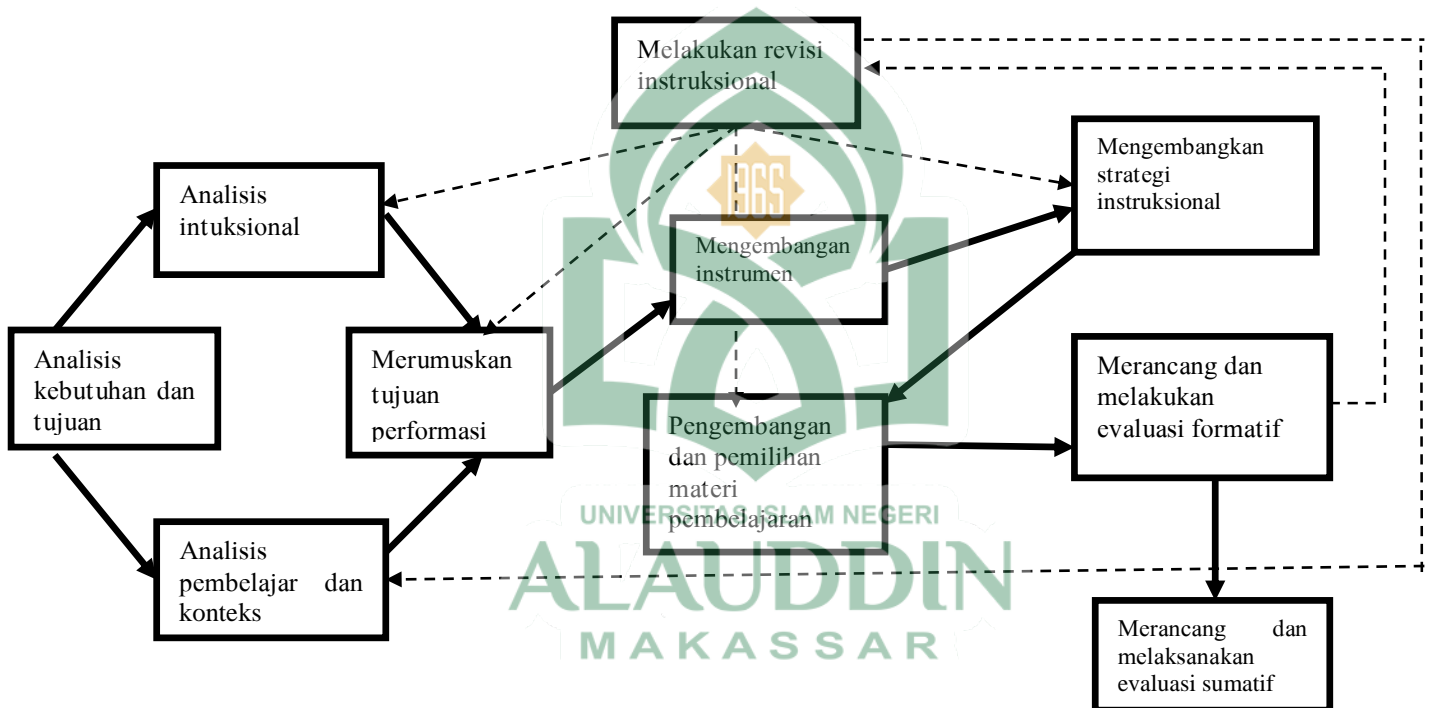
⁴⁷Sugiyono, *Cara Mudah Menyusun; Skripsi, Tesis, dan Disertasi* (Cet; 1, Bandung: Alfabeta, 2013), h. 528.

⁴⁸Emzir, *Metodologi Penelitian Pendidikan Kuantitatif & Kualitatif* (Cet; 9, Depok: PT Raja Grafindo Persada, 2015), h. 275.

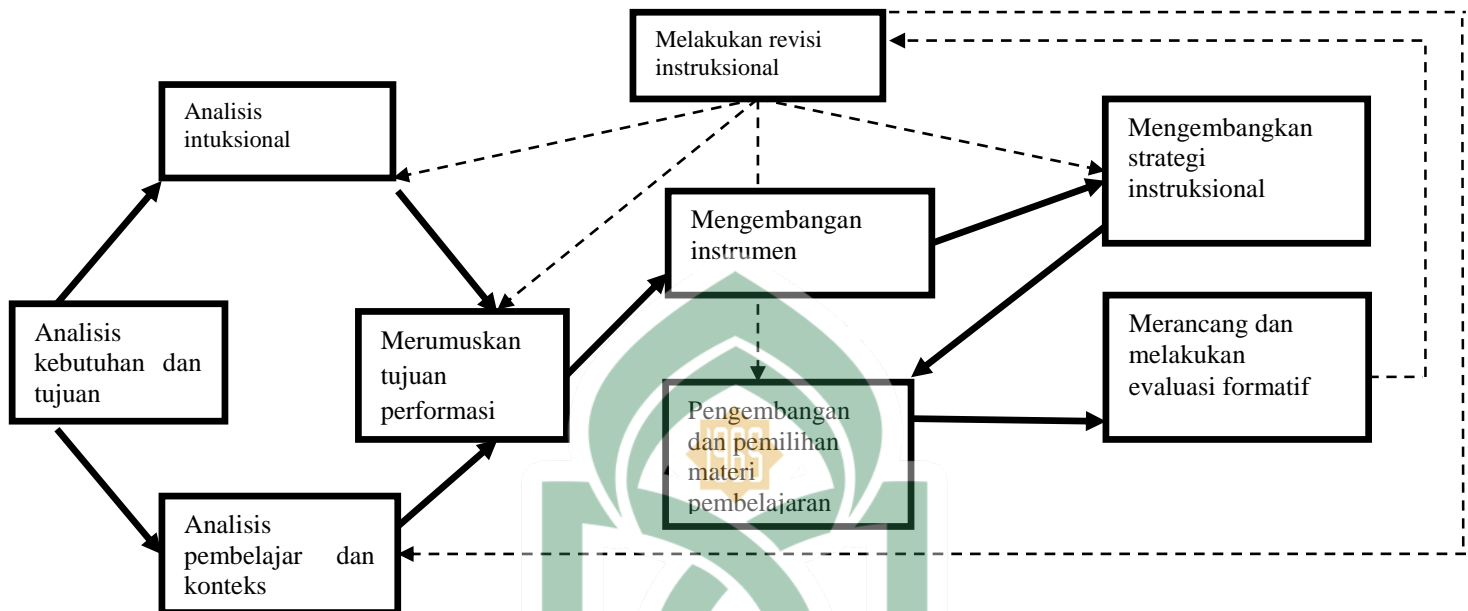
⁴⁹Punaji Setyosari, *Metode Penelitian Pendidikan dan Pengembangan*, edisi ke-IV (Jakarta: Prenadamedia Group, 2015), h. 284.

Peneliti menggunakan langkah-langkah dalam penelitian ilmiah ini dengan sembilan langkah atau tanpa menggunakan langkah terakhir dari tahap penelitian dan pengembangan yang dirancang oleh *Dick dan Carey*, gambar model desain yang digunakan sebagai berikut;

Gambar 3.1 Model dick and carey



Gambar 3.2 Dick and carey yang dipakai peneliti



Keterangan: langkah-langkah penelitian dan pengembangan siap untuk digunakan.

Ada beberapa alasan peneliti dalam memilih model penelitian dan pengembangan *dick dan carey* yaitu, banyaknya para peneliti yang menggunakan model penelitian dan pengembang *dick dan carey* secara berulang berkali-kali. Peneliti juga melihat model *dick dan carey* sesuai dengan kondisi penelitian ilmiah ini. Langkah-langkah dan contoh pengembangan ini dapat membantu peneliti menyelesaikan produk buku ajar kaligrafi.

2. Lokasi Penelitian

Penelitian ini berlokasi di Madrasah Aliyah Pesantren Sultan Hasanuddin bertempat di Pattunggaleng, Limbung Kabupaten Gowa, pemilihan lokasi berdasarkan pertimbangan berikut:

- a. Madrasah Aliyah Pesantren Sultan Hasanuddin telah mengajarkan khat riq'ah yang dimuat dalam mata pelajaran kepesantrenan.
- b. Madrasah Aliyah Pesantren Sultan Hasanuddin membutuhkan buku ajar kaligrafi khat riq'ah yang efektif.
- c. Untuk mengasah keterampilan seni menulis khat riq'ah siswa-siswa Madrasah Aliyah Pesantren Sultan Hasanuddin.

B. Pendekatan Penelitian

Pendekatan dapat diartikan sebagai usaha dalam aktivitas penelitian untuk mengadakan hubungan dengan obyek yang akan diteliti.⁵⁰ Untuk pendekatan studi keilmuan yang digunakan dalam penelitian ini yaitu pendekatan pendidikan dan pendekatan psikologis. Penjabarannya sebagai berikut:

1. Pendekatan pendidikan

Pendekatan pendidikan adalah pendekatan yang digunakan untuk membahas objek penelitian berdasarkan perspektif dari ilmu-ilmu pendidikan, dalam artian objek yang diteliti berhubungan dengan ilmu-ilmu pendidikan.

2. Pendekatan psikologis

Pendekatan psikologis ini digunakan untuk mendalami berbagai gejala psikologis yang muncul dari pendidik dan peserta didik, baik berlansungnya proses pembelajaran dalam kelas maupun selesainya proses pembelajaran.

Dua pendekatan diatas juga digunakan untuk membahas hasil penelitian yang terkait dengan efektifitas pengembangan buku ajar kaligrafi

⁵⁰Sugiyono, *Metode Penelitian Pendekatan Kuantitatif, Kualitatif dan R&D* (Cet; XXIII, Bandung: Alfabeta, 2016), h. 81.

terhadap peningkatan keterampilan menulis siswa dalam belajar kaligrafi Arab khususnya khat riq'ah.

C. *Populasi dan Sampel*

1. Populasi

Populasi dalam penelitian ini adalah peserta didik kelas XI Madrasah Aliyah Pesantren Sultan Hasanuddin Kabupaten Gowa tahun pelajaran 2021/2022 dengan jumlah 86 peserta didik yang tersebar dari tiga kelas.

2. Sampel

Sampel dalam penelitian ini sebanyak 86 untuk post tes dan pre tes, sedangkan uji praktis perorangan sebanyak 3 orang, uji praktis kelompok kecil sebanyak 6 orang dan uji praktis lapangan sebanyak 44 orang.

D. *Metode Pengumpulan Data*

Metode yang digunakan dalam pengumpulan data adalah:

1. *Observasi*, yaitu kegiatan mengamati secara langsung obyek penelitian dengan gejala-gejala yang ditemukan dilapangan untuk melengkapi data-data yang diperlukan sebagai acuan yang berkenaan dengan topik penelitian.⁵¹ sedangkan Young Schmidt dalam buku panduan metodologi penelitian panduan bagi peneliti pemula mendefinisikan observasi sebagai pengamatan sistematis berkenaan dengan perhatian terhadap fenomena-fenomena yang nampak⁵². Peneliti akan menggunakannya untuk mendapatkan informasi dan data hasil

⁵¹Muh. Khalifah Mustami, *Metodologi Penelitian Pendidikan* (Cet, 1; Yogyakarta: Aynat Publishing, 2015), h. 146.

⁵²Sulaiman Saat & Sitti Mania, *Pengantar Metodologi Penelitian Panduan Bagi Peneliti Pemula* (Makassar: Sibuku, 2018), h. 85.

pengamatan tentang kebutuhan siswa tentang produk, seperti penggunaannya, kesulitan, kemudahan, dll.

2. *Wawancara*, merupakan alat yang paling tua dan paling sering digunakan manusia untuk memperoleh informasi. Dapat dilakukan melalui tatap muka (*face to face*) atau dengan menggunakan telepon⁵³. Wawancara digunakan sebagai teknik pengumpulan data apabila ingin melakukan studi pendahuluan untuk menemukan permasalahan yang akan diteliti juga apabila peneliti ingin mengetahui hal-hal dari responden yang lebih mendalam dan jumlah respondennya sedikit/kecil⁵⁴. Peneliti akan menggunakannya untuk mengakses informasi seperti kritik dan saran dari para ahli serta pendapat dari siswa dan guru.
3. *Dokumentasi* adalah penanganan informasi dari buku, laporan kegiatan, jurnal dan sebagainya⁵⁵. Peneliti akan menggunakannya untuk mengakses informasi sebagai rencana studi untuk huruf dan gambar pembelajaran.
4. *Pengujian (tes)* adalah merupakan alat atau prosedur yang digunakan untuk mengetahui atau mengukur sesuatu dalam suasana, dengan cara dan aturan-aturan yang sudah ditentukan⁵⁶. Pengumpulan data dengan menggunakan tes dilakukan untuk mengumpulkan data yang berhubungan dengan masalah

⁵³Sulaiman Saat & Sitti Mania, *Pengantar Metodologi Penelitian Panduan Bagi Peneliti Pemula*, h. 76.

⁵⁴Sugiyono, *Metode Penelitian Kuantitatif, Kualitatif, Dan R&D* (Bandung: Alfabeta, 2017), h. 137.

⁵⁵Moh Ainin, *Metode Penelitian Bahasa Arab* (Malang: Bintang Sejahtera, 2013), h. 130.

⁵⁶Suharismi Arikunto, *Dasar-dasar Evaluasi Pendidikan* (Cet, 1; Jakarta: PT Bumi Aksara, 2012), h. 67.

tingkat pengetahuan subyek atau variabel yang diteliti.⁵⁷ Peneliti akan menggunakannya untuk mendapatkan informasi tentang seberapa efektif produk tersebut.

Peneliti menggunakan semua metode ini karena data atau informasi yang diharapkan dan diperoleh adalah informasi kuantitatif dan kualitatif. Observasi, wawancara dan dokumentasi adalah alat untuk mengumpulkan informasi kualitatif, dan informasi yang diperoleh dari metode tersebut adalah hasil informasi dan saran dari para ahli, pendapat siswa dan guru serta kebutuhan mereka tentang produk yang dikembangkan juga penting sebagai data rencana pengajaran dalam bahan khat atau kaligrafi. Kuisisioner adalah kumpulan informasi kuantitatif, informasi yang diperoleh dari validitas dan daya tarik buku serta efektivitas buku tersebut, guru dan siswa pada produk yang dikembangkan.

E. Instrumen Penelitian

Bagian ini menjelaskan tentang alat pengumpulan data yang disesuaikan dengan jenis penilaian, hasil validasi dan reliabilitas instrumen. Adapun penjelasannya sebagai berikut:

1. Panduan observasi, instrumen ini digunakan untuk mendapatkan informasi, data dan pengamatan tentang kebutuhan guru dan siswa tentang pengembangan produk buku ajar kaligrafi Arab seperti, penggunaan, kesulitan, dan kemudahannya.

⁵⁷Sulaiman Saat & Sitti Mania, *Pengantar Metodologi Penelitian Panduan Bagi Peneliti Pemula*, h. 88.

2. Wawancara, instrumen ini digunakan untuk mengakses informasi tentang pengembangan buku ajar kaligrafi Arab seperti, kritik dan saran dari pengguna yaitu guru dan peserta didik.
3. Dokumentasi, instrumen ini digunakan untuk mengakses informasi tentang produk dan rencana studi seperti gambar huruf-huruf Arab.
4. Butir-butir soal (pretes dan postes), instrumen ini digunakan untuk mengukur keefektifan produk dalam pengembangan buku ajar kaligrafi Arab.

F. Analisis Data

Menganalisis data dari proses pernyataan dan percobaan untuk mendapatkan hasil yang baik dan validitas produk.

1. Menganalisis data kualitatif dari wawancara dan observasi

Peneliti menganalisis data kualitatif dengan mewawancarai para ahli untuk mendapatkan informasi tentang pengajaran kaligrafi Arab menggunakan buku kaligrafi terbaru juga untuk mendapatkan saran atau pendapat juga campur tangan mereka dalam hal: yayasan, organisasi, integrasi, kesinambungan, tujuan, isi, kegiatan, dan evaluasi. Kaligrafi Arab. Serta pendapat siswa tentang penggunaan buku kaligrafi terbaru untuk meningkatkan keterampilan menulis, data ini diambil dari proses observasi, analisis data kualitatif dari wawancara dan observasi secara deskriptif.

2. Analisis data kuantitatif, kuesioner dan tes

Peneliti menganalisis data melalui kuesioner pada para ahli atau pakar, melihat secara deskriptif pandangan mereka terhadap buku kaligrafi tingkat lanjut atau terbaru, validitasnya serta daya tariknya dalam meningkatkan keterampilan menulis

siswa. Peneliti menggunakan kriteria nilai untuk mengevaluasi pengembangan produk:

Tabel 3.1 Nilai Tes

ضعيف	مقبول	جيد	جيد جدا	ممتاز
30-39	40-55	56-65	66-79	80-100

(Sumber: diadaptasi dari Arikunto (2008; 57))

Analisis data dari kuesioner menggunakan teknik deskriptif persentase, mengubah data dari kuantitas menjadi persentase. Data-data ini dijelaskan secara kualitatif. Ukuran yang digunakan adalah skala Likert. Rumus yang digunakan adalah rumus analisis data per item, dan rumus untuk menganalisis semua data.

a. Rumus untuk menganalisis data per item:

$$P = \frac{X}{X_i} \times 100\%$$

Keterangan:

P : Persentase (%)

X : Jumlah skor dari jawaban responden

X_i : Jumlah skor maksimal instrumen

b. Rumus untuk menganalisis semua data:

$$P = \frac{\sum X}{\sum X_i} \times 100\%$$

Keterangan:

P : persentase (%)

$\sum X$: Jumlah keseluruhan skor jawaban seluruh responden

$\sum Xi$: Jumlah keseluruhan skor maksimal dalam keseluruhan instrumen
100 : Hadiah

Peneliti menganalisis data melalui tes, diantaranya siswa dari madrasah aliyah pesantren Sultan Hasanuddin untuk mengetahui efektivitas buku kaligrafi Arab terbaru. Peneliti menggunakan uji kesukuan dan jarak jauh dan peneliti memilih uji-t sebagai berikut:

$$t = \frac{Md}{\sqrt{\frac{\sum x^2 d}{N(N-1)}}}$$

Keterangan:

t = test-t (t-test)

Md = nilai rata-rata dari penyimpangan tes suku dan jarak jauh

$\sum x^2 d$ = jumlah kuadrat dari nilai penyimpangan.

N = jumlah mata pelajaran atau siswa⁵⁸

G. *Prosedur Pengembangan*

Merujuk pada penelitian dan pengembangan *R&D* yang digunakan, peneliti menggunakan langkah-langkah *R&D* sebagai berikut;

1. Analisis Kebutuhan untuk Menentukan Tujuan

Langkah pertama, peneliti menganalisis kebutuhan siswa madrasah aliyah pesantren Sultan Hasanuddin pada pembelajaran kaligrafi Arab untuk digunakan pada tujuan pembelajaran dan produk pembelajaran dalam hal ini, yaitu, tujuan penyusunan

⁵⁸Suharsimi Arikunto, *Prosedur Penelitian Suatu Pendekatan Praktik* (Jakarta: PT Rineck Cipta, 2010), h. 349-350.

buku kaligrafi dan bentuknya atau kondisi dalam pembelajaran kaligrafi di sekolah, serta alat yang digunakan dalam memenuhi kebutuhan para siswa maka dilakukanlah observasi dan wawancara.

2. Melakukan Analisis Pembelajaran

Langkah kedua, peneliti menganalisis pembelajaran di sekolah, dalam arti mencakup keterampilan, konten pembelajaran, teknis yang digunakan, kegiatan yang disediakan, tugas yang diperlukan, dan yang lainnya untuk mencapai tujuan pembelajaran. Proses analisis pembelajaran data atau informasi yang digunakan oleh peneliti pada awal penyusunan isi produk (buku kaligrafi). Dengan menentukan karakteristik produk.

3. Analisis Siswa dan Konteks

Langkah ketiga, peneliti dalam analisis ini dalam arti mencakup kompetensi siswa, perilaku siswa, karakteristik dasar siswa dalam pembelajaran. Ini juga disebut data atau informasi yang digunakan oleh peneliti pada awal persiapan bentuk produk (buku kaligrafi). Juga pengetahuan peneliti tentang pembelajaran metode modern untuk menyelesaikan produk.

4. Merumuskan Tujuan Pembelajaran Khusus

Langkah keempat, peneliti menetapkan tujuan pembelajaran khusus setelah menganalisis dalam arti menetapkan tujuan untuk bekerja dalam memperjelas tujuan pembelajaran publik ke tujuan spesifik atau bentuk spesifik dari tujuan performasi atau pelaksanaan. Peneliti menetapkan standar pembelajaran, kompetensi dasar dan indikator. Langkah ini memberikan informasi untuk mengembangkan rumusan masalah.

5. Pengembangan Instrumen

Setelah mendefinisikan tujuan performasi, peneliti mengembangkan instrumen. Instrumen ini berkaitan dengan kompetensi dasar berdasarkan pada indikator secara spesifik. Instrumen untuk mengukur buku kaligrafi yang dikembangkan dalam latihan tertulis, misalnya, praktik menulis huruf/kalimat/kata-kata yang diperlukan, kalimat-kalimat dalam bahasa Arab dan lainnya.

6. Mengembangkan Strategi Pembelajaran

Langkah keenam ini, peneliti mengembangkan strategi pembelajaran untuk membantu memenuhi tujuan spesifik. Peneliti membuat atau menyiapkan buku kaligrafi Arab sebagai produknya. Peneliti berpendapat bahwa strategi yang tepat untuk produk ini adalah praktik secara langsung, guru menjelaskan cara menulis huruf, kata, kalimat atau kemungkinan menggunakan teknik menjiplak dan sebagainya.

7. Pengembangan dan Pemilihan Bahan Pembelajaran

Langkah Tujuh ini, peneliti mengumpulkan dan memilih bahan dari berbagai sumber tentang hubungan antara pemilihan buku ajar khat. Materinya yaitu surah pendek dari al-Qur'an, dan potongan ayat-ayat atau surah. Peneliti memilih contoh-contoh tulisan dari al-Qur'an, hadis, syair dan arsip (contoh tulisan dalam kaidah atau gaya tulisan al-Hasyimiy). Fakta kaligrafi bukan hanya menulis surah saja, tetapi juga bebas dalam kesalahan menulis.

8. Merancang dan Melakukan Evaluasi Formatif

Langkah kedelapan, peneliti merancang dan melakukan proses penilaian formatif, proses penilaian formatif untuk evaluasi pengguna. Merancang evaluasi formatif adalah proses memperoleh informasi terutama dalam mengambil laporan untuk meningkatkan kualitas produk buku kaligrafi tersebut. Dan untuk membuat

evaluasi formatif setelah berakhirnya pengaturan dan penyusunan buku kaligrafi, kemudian evaluasi formatif ini untuk mengumpulkan data dan informasi yang digunakan untuk melengkapi dalam pengaturan dan penyusunan buku kaligrafi.

Evaluasi formatif terdiri dari tiga tahap: 1). Evaluasi formatif pertama adalah percobaan individu 2). Evaluasi formatif kedua adalah percobaan kelompok kecil, 3). Evaluasi formatif ketiga adalah percobaan di lapangan.

Evaluasi formatif pertama atau percobaan individu adalah evaluasi beberapa siswa (1-3 siswa) sebagai pengguna buku kaligrafi. Anda akan melakukan evaluasi ini untuk memperoleh data dalam peningkatan produk.

Evaluasi formatif kedua atau percobaan kelompok kecil adalah percobaan yang membutuhkan 5-8 siswa, hasil kerja kelompok kecil ini digunakan untuk meningkatkan atau mengembangkan produk.

Evaluasi formatif ketiga atau percobaan di lapangan adalah percobaan yang membutuhkan 15-30 siswa, kumpulan percobaan lapangan ini digunakan untuk meningkatkan produk yang terakhir dan untuk mengetahui sejauh mana keefektifan produk.

9. Melakukan Revisi Intruksional

Langkah kesembilan, setelah penilaian akhir formatif, peneliti mengambil tujuh langkah dalam proses penyuntingan, yaitu tujuan pembelajaran umum, analisis pembelajaran dan perilaku, tujuan khusus, alat evaluasi, strategi pembelajaran, materi pembelajaran.

H. Rancangan Produk

1. Percobaan Desain

Rancangan yang digunakan adalah percobaan individu, percobaan kelompok kecil dan percobaan di lapangan.

Percobaan individu yaitu tiga siswa dari madrasah aliyah pesantren Sultan Hasanuddin untuk mendapatkan data tentang penjelasan buku kaligrafi yang dikembangkan.

Percobaan kelompok kecil adalah percobaan yang diterapkan dengan membutuhkan lima siswa yang dipilih secara acak oleh peneliti dari setiap kelas di madrasah aliyah pesantren Sultan Hasanuddin. Tujuan dari percobaan ini adalah untuk mempelajari kontribusi dari buku kaligrafi dalam meningkatkan keterampilan menulis para siswa madrasah aliyah pesantren Sultan Hasanuddin.

Percobaan lapangan adalah eksperimen kedua dari percobaan terapan, yang dengan membutuhkan 25 atau lebih siswa dari semua siswa dari setiap kelas di Madrasah Aliyah Pesantren Sultan Hasanuddin dan dipilih secara acak oleh peneliti, yang bertujuan untuk mengetahui keefektifan penggunaan buku kaligrafi dalam meningkatkan keterampilan menulis siswa madrasah aliyah pesantren Sultan Hasanuddin.

2. Percobaan Anggota

Para ahli atau pakar dalam pembelajaran kaligrafi Arab dalam pengembangan buku, serta ahli kaidah atau gaya tulisan kaligrafi al-Hasyimiy. Pakar dapat mengevaluasi desain produksi berdasarkan ide-ide para ahli. Setiap ahli mengevaluasi buku ini untuk menentukan validitasnya dalam hal kelebihan dan kekurangannya, dan setiap ahli memberikan saran dan kritikan yang positif untuk meningkatkan produksi

buku ini. Pengguna produk (guru dan siswa), guru yang dimaksud adalah orang yang mengajarkan kaligrafi pada siswa di madrasah aliyah pesantren Sultan Hasanuddin. Sedangkan siswa adalah dari madrasah aliyah pesantren Sultan Hasanuddin Gowa yang belajar menggunakan buku kaligrafi ini dengan meminta pendapat mereka tentang hasil dari keefektifan buku kaligrafi yang dikembangkan tersebut.

3. Data dan Informasi

Data dari ratifikasi para ahli dan pengguna. Data yang dikumpulkan dari para ahli dan pengguna adalah tipe data kuantitatif dan kualitatif. Data kualitatif ditemukan melalui observasi dan wawancara (seperti kritik, saran, komentar) dan dokumen (sebagai silabus untuk kaligrafi Arab). Data kuantitatif adalah data yang ditemukan melalui kuesioner (validitas dan daya tarik buku) dan tes (efektivitas buku).

Tabel 3.2 pelaksanaan penelitian

Rumusan masalah pertama	
Bagaimana prosedur pengembangan buku kaligrafi Arab untuk madrasah aliyah pesantren Sultan Hasanuddin kabupaten Gowa?	
Data	Rencana studi, pendapat dan saran, kebutuhan dan kekurangan.
Sumber data	Guru, Pakar (ahli), dan siswa
Metode pengumpulan data	Dokumentasi, wawancara, observasi
Analisis data	Analisis deskriptif
Rumusan masalah kedua	
Bagaimana validitas buku kaligrafi Arab dari madrasah aliyah pesantren Sultan Hasanuddin kabupaten Gowa?	
Data	Pengesahan dan saran
Sumber data	Pakar (ahli) dan guru
Metode pengumpulan data	Wawancara, kuesioner

Analisi data	Analisis deskriptif statistik
Rumusan masalah ketiga	
Apakah buku kaligrafi Arab dari madrasah aliyah pesantren Sultan Hasanuddin kabupaten Gowa efektif?	
Data	Hasil dari efektivitas produk
Sumber data	Siswa
Metode pengumpulan data	Pengujian, resolusi
Analisis data	Analisis statistik



BAB IV

HASIL PENELITIAN DAN PEMBAHASAN

Pada bab ini, peneliti menjelaskan 3 bagian dalam rumusan masalah, yaitu: 1) Bagaimana prosedur pengembangan buku ajar kaligrafi Arab, 2) Bagaimana validitas buku ajar kaligrafi Arab, 3) Bagaimana efektifitas buku ajar kaligrafi Arab. Semuanya dijelaskan secara berurutan sebagai berikut:

A. *Prosedur Pengembangan buku kaligrafi Arab untuk Madrasah Aliyah Pesantren Sultan Hasanuddin Kabupaten Gowa*

Peneliti memberi nama produk pengembangan buku *khat riq'ah* ini dengan nama "*Tazyiinu khat al-Riq'ah*" (memperindah khat riq'ah) untuk Madrasah Aliyah Pesantren Sultan Hasanuddin, dengan mengambil sembilan langkah dari model pengembangan *Dick & Carey*, yaitu;

1. Analisis Kebutuhan dan Tujuan

Peneliti telah mengambil langkah pertama ini untuk mengetahui kebutuhan pengajar dan peserta didik untuk menentukan tujuan dibuatnya buku kaligrafi Arab, peneliti mengumpulkan penjelasan tentang kebutuhan, dengan cara mewawancarai guru *khat riq'ah* dan peserta didik Madrasah Aliyah pesantren Sultan Hasanuddin dan menganalisis apa yang telah diwawancarai. Adapun penjelasan dari guru khat ialah,⁵⁹

Sebagian peserta didik berasal dari pesantren dan sebagiannya berasal dari sekolah umum, peneliti yakin bahwa peserta didik lulusan pesantren telah belajar *khat arabiyy* sebelumnya, yang jadi pertanyaan bagaimana dengan sekolah umum? kebanyakan dari mereka belum mengetahui pelajaran tersebut, baginya pelajaran ini

⁵⁹Muhammad Yusuf Sulaiman (35 tahun), Guru Khat Arabiy Maadrasah Aliyah pesantren Sultan Hasanuddin, *Wawancara*, Gowa, 9 juni 2020 pukul 10.30 WITA.

baru untuknya, sedangkan kewajiban bagi seorang pendidik untuk mengajarkan pelajaran ke semua peserta didik.

Pembelajaran *khat Araby* dengan *khat naskhi*, salah satu master kaligrafi Indonesia berkata⁶⁰ “khat dasar yang harus di pelajari oleh peserta didik pertama kali yaitu *khat naskhi*, bukan *khat riq’ah* dan lainnya” penulis sepakat dengan pernyataan tersebut bahwa, orang Indonesia cocoknya belajar *khat naskhi* lebih dahulu karena mudah dibaca untuk pemula, *khat naskhi* juga mudah dari sisi kaidah, sebagian orang juga lebih senang belajar *khat riq’ah* karena untuk kebutuhan menulis cepat dan efisien. Setelah mempelajari *khat naskhi* ditingkat MTs sebagai permulan belajar membaca dan menulis maka di tingkat MA sudah dialihkan untuk belajar *khat riq’ah* untuk efisiensi menulis cepat.

Materi *khat Araby* atau buku yang dipakai sebelumnya kurang efisien dan membutuhkan penjelasan dan penerangan yang baik. peneliti melihat bahwa lebih baik memakai buku yang sudah memiliki petunjuk dan penjelasan dalam hal langkah menulis (buku dasar) dibanding buku yang belum memiliki petunjuk atau langkah dalam menulis (buku sumber dahulu). Buku dasar yang dimaksud yaitu buku yang nantinya dipakai siswa dan guru Madrasah Aliyah Sultan Hasanuddin dalam proses pembelajaran maupun diluar pembelajaran.

Waktu yang digunakan dalam satu pertemuan pembelajaran di kelas untuk mata pelajaran khat yaitu, 35 menit. Waktu yang sangat singkat dalam belajar khat, pembelajaran seni, seperti khat, menggambar, dan lainnya yang membutuhkan waktu yang panjang dalam memaksimalkan proses pembelajarannya. Ini adalah masalah

⁶⁰Didin Sirajuddin (56 tahun), Master kaligrafi Indonesia, *Wawancara*, Sudiang, 23 Agustus 2020 pukul 08.30 WITA.

besar dan tidak boleh dibiarkan begitu saja. Peneliti berpendapat bahwa masalah ini membutuhkan inovasi atau kreatifitas dalam menutupi masalah ini.

Dari penjelasan wawancara sebelumnya, peneliti menyimpulkan bahwa tujuan dasar penilaian kemampuan menulis *khat Arabiy*, yaitu membagi lima titik tujuan buku *khat Arabiy* sebagai berikut:

- a. Membuat dan mendesain buku khat Arabiy "*Tazyiynu Khat al-Riq'ah*" dengan desain khusus supaya dapat digunakan setiap siswa (keluaran pesantren maupun bukan pesantren).
- b. Peneliti memilih *khat Riq'ah* untuk kebutuhan siswa dalam memudahkan menulis dengan cepat.
- c. Mendesain buku *khat Arabiy* "*Tazyiynu Khat al-Riq'ah*" untuk kebutuhan pembelajaran kelas XI, didalamnya terdapat 14 pertemuan, setiap pertemuan satu judul materi, peneliti telah mengumpulkan materi-materi untuk pengembangan buku ini.
- d. Mendesain buku *khat Arabiy* "*Tazyiynu Khat al-Riq'ah*" didesain khusus untuk dapat digunakan siswa pada waktu dan tempat yang tidak ditentukan.
- e. Penggunaan buku ini tidak membutuhkan waktu yang panjang, teori khat tidaklah banyak dibanding dengan latihan-latihan.

2. Analisis Pembelajaran

Pada langkah ini peneliti menjelaskan judul-judul yang akan di tulis pada buku *khat riq'ah* dari segi kebutuhan peserta didik dan pengajar dalam meningkatkan keterampilan menulis *khat riq'ah*. Buku pembelajaran *khat riq'ah* ini terdiri dari; muqaddimah (latar belakang dalam buku *khat riq'ah*), pedoman (penggunaan buku *khat riq'ah*) pada setiap permulaan materi, isi dan penjelasan (isi materi yang terdapat

dalam buku *khat riq'ah* mengandung beberapa judul yang terdapat rencana pembelajaran pada mata pelajaran *khat riq'ah* dan referensi khat). Daftar kaidah dasar pada buku ini mengandung pelajaran sebagai berikut; huruf tunggal, huruf yang bersambung (diawal,tengah dan akhir), tata letak huruf-huruf, contoh-contoh tulisan khat, latihan-latihan, penjelasan tulisan khat. Susunan buku *khat riq'ah* tersebut setelah peneliti mewawancarai guru khat pada sekolah tersebut dan setelah menjalin komunikasi tentang pembelajaran *khat Arabiy*.

3. Analisis Siswa dan Konteks

Pada langkah ini, memuat kemampuan siswa dalam menulis *khat Arabiy* dan perilaku siswa dalam proses pembelajaran *khat Arabiy*. Peneliti menyimpulkan bahwa kemampuan peserta didik dalam menulis *khat Arabiy* yaitu, siswa memahami dengan cepat dan bersemangat dalam belajar *khat Arabiy*, serta peneliti juga menemui proses pembelajaran di sekolah terkadang di kelas dan terkadang di masjid bahkan di halaman sekolah. Pada keadaan ini peneliti merancang buku khat yang berukuran sedang dan mudah membawanya kemana saja.

4. Merumuskan Tujuan Pembelajaran

Pada langkah ini peneliti merumuskan tujuan pembelajaran atau asumsi tujuan pembelajaran, ini berarti menjelaskan tujuan pembelajaran umum untuk mencapai tujuan khusus, tujuan umum pada proses belajar mengajar *khat Arabiy* yaitu untuk meningkatkan kemampuan menulis *khat riq'ah* dan untuk mencapai tujuan umum peneliti merancang 14 konten dan pada setiap konten terdapat tujuan khusus, yaitu:

- a. Materi I Ruang lingkup atau materi penjelasan tentang *khat arabiy* baik dari segi definisi maupun macam-macamnya, dengan tujuan untuk memahami

siswa dalam mengetahui definisi, asal muasal dan macam-macam khat yang terkenal di dunia.

b. Materi II Meraut dan memotong spidol atau pena, dengan tujuan untuk setiap siswa mampu meraut dan memotong spidol atau pena, dengan begitu tulisan akan terjaga bentuk tebal tipis dan besar kecil suatu tulisan sehingga tampak indah tulisan.

c. Materi III anatomi huruf, *mensketsa* atau *scanning* huruf hijaiyyah, dengan tujuan untuk memahamkan siswa tentang awal memulainya atau langkah memulainya siswa menulis huruf. Juga mampu membedakan huruf hijaiyyah yang satu dengan huruf hijaiyyah yang lainnya, terutama huruf yang hampir mirip. Olehnya itu siswa dibolehkan untuk membuat huruf dengan cara mensketsa terlebih dahulu, dan juga bisa juga dengan teknik menciplak atau *scanning* yaitu dengan meletakkan contoh di bawah buku, akan terlihat bayangan contohnya kemudian ditulis dengan mengikuti contoh bayangan tersebut.

d. Materi IV kelompok huruf tegak lurus bagian 1 (ل، ا، ك) siswa harus mampu menulis tunggal pada kelompok huruf tegak lurus bagian 1 (ل، ا، ك). Siswa juga harus mampu menulis huruf sambung diawal, tengah dan akhir dari kelompok huruf tegak lurus bagian 1 (ل، ا، ك). Kemudian siswa harus mampu membedakan bentuk dan letak huruf diatas garis dan dibawah garis yang terdapat dibagian kelompok 1 (ل، ا، ك).

e. Materi V kelompok huruf tegak lurus bagian 2 (ط، لا) siswa mampu menulis huruf tunggal pada kelompok huruf tegak lurus bagian 2 (ط، لا). Siswa juga harus mampu menulis huruf sambung diawal, tengah dan akhir pada

kelompok huruf tegak lurus bagian 2 (ط، لا). Kemudian siswa juga mampu membedakan bentuk dan letak huruf diatas garis dan bawah garis yang terdapat pada bagian huruf tegak lurus bagian 2 (ط، لا).

f. Materi VI kelompok huruf yang menyerupai bulan sabit/hilal (و، ر) siswa harus mampu menulis huruf tunggal pada kelompok huruf yang menyerupai bulan sabit (و، ر), Siswa juga harus mampu menulis huruf sambung diawal, tengah dan diakhir yang menyerupai bulan sabit (و، ر) Kemudian siswa harus mampu membedakan bentuk dan letak setiap huruf yang menyerupai bulan sabit/hilal (و، ر)

g. Materi VII kelompok huruf yang mirip piring/datar (ت، ث، ك), siswa harus mampu menulis huruf tunggal pada kelompok huruf yang mirip piring/datar (ت، ث، ك). Siswa juga harus mampu menulis huruf sambung diawal, tengah dan diakhir pada kelompok huruf yang mirip piring/datar (ت، ث، ك). Kemudian siswa harus mampu membedakan bentuk dan letak setiap huruf pada bagian kelompok huruf yang mirip piring/datar (ت، ث، ك).

h. Materi VIII kelompok huruf yang berbentuk gelas/melengkung bagian 1 (ص، س) siswa harus mampu menulis huruf tunggal pada kelompok huruf yang berbentuk gelas/melengkung bagian 1 (ص، س). Juga siswa harus mampu menulis huruf sambung diawal, tengah dan diakhir pada bagian kelompok huruf yang berbentuk gelas/melengkung bagian 1 (ص، س). Dan juga siswa harus mampu membedakan bentuk dan letak setiap huruf pada bagian kelompok huruf yang berbentuk gelas/melengkung bagian 1 (ص، س).

h. Materi IX kelompok huruf yang berbentuk gelas/melengkung bagian 2 (ق، ن، ي) siswa harus mampu menulis huruf tunggal pada kelompok huruf yang

berbentuk gelas/melengkung bagian 2 (ق، ن، ي). Juga siswa harus mampu menulis huruf sambung diawal, tengah dan diakhir pada bagian kelompok huruf yang berbentuk gelas/melengkung bagian 2 (ق، ن، ي). Dan juga siswa harus mampu membedakan bentuk dan letak setiap huruf yang ada pada bagian kelompok huruf yang berbentuk gelas/melengkung bagian 2 (ق، ن، ي).

i. Materi X kelompok huruf yang melewati garis dasar (ح، ع، م) siswa harus mampu menulis huruf tunggal pada kelompok huruf yang melewati garis dasar (ح، ع، م). Juga siswa harus mampu menulis huruf sambung pada bagian kelompok huruf yang melewati garis dasar (ح، ع، م). Dan juga siswa harus mampu membedakan bentuk dan letak setiap huruf yang ada pada kelompok yang melewati garis dasar (ح، ع، م)

j. Materi XI kelompok huruf (د، هـ) memiliki tingkat kesulitan yang sedang diantaranya huruf al-Dal, dan al-Ha'. Kedua huruf ini memiliki akar bentuk yang sama.

k. Materi XII menulis harakat, macam-macam titik khat riq'ah dan angka Arab, siswa harus mampu membedakan dan menulis harakat, titik khat riq'ah dan angka Arab pada khat riq'ah.

l. Materi XIII menulis nas 1, yaitu menulis ayat dan surah pendek, siswa harus mampu menulis ayat dan surah pendek dalam al-Qur'an dengan memperhatikan bentuk dan letak setiap huruf dengan baik dan benar.

m. Materi XIV menulis nas 2, yaitu menulis potongan hadist dan kata-kata mutiara (mahfuzat), siswa harus mampu menulis potongan hadits atau mahfuzat dengan memperhatikan bentuk dan letak pada setiap huruf dengan baik dan benar.

5. Pengembangan Instrument

Pada langkah peneliti mengembangkan instrument. Dalam buku ini, peneliti merancang beberapa penilaian, diantaranya; ialah dengan mengetahui perbedaan bentuk huruf, penulisan huruf awal, tengah dan akhir, menulis kata, menulis kata mutiara (mahfuzat), ayat al-Qur'an dan hadis nabi dengan menggunakan tulisan kaidah khat riq'ah.

6. Mengembangkan Strategi Pembelajaran

Pada langkah ini peneliti mengembangkan strategi pembelajaran. Strategi yang digunakan ialah mensketsa dan menjiplak, serta mengurutkan materi dari yang mudah hingga ke yang tersulit.

7. Pengembangan dan Pemilihan Bahan Pembelajaran

Pada langkah ini peneliti mengembangkan dan memilih bahan pembelajaran. Buku khat ini terdiri dari 14 judul materi khat riq'ah yaitu; a) Materi I Ruang lingkup, b) Materi II Meraut dan memotong spidol atau pena, c) Materi III anatomi huruf, *mensketsa* atau *scanning* huruf hijaiyyah, d) Materi IV kelompok huruf tegak lurus bagian 1 (ل،ك،ل), e) Materi V kelompok huruf tegak lurus bagian 2 (ط،لا), f) Materi VI kelompok huruf yang menyerupai bulan sabit/hilal (و،ر), g) Materi VII kelompok huruf yang mirip piring/datar (ت،ث،ك), h) Materi VIII kelompok huruf yang berbentuk gelas/melengkung bagian 1 (س،ص), i) Materi IX kelompok huruf yang berbentuk gelas/melengkung bagian 2 (ن،ي), j) Materi X kelompok huruf yang melewati garis dasar (ح،ع،م), k) Materi XI kelompok huruf (د،هه), k). Materi XII menulis harakat, l) Materi XIII menulis nas 1, m) Materi XIV menulis nas 2. Penulis telah menyusun pemilihan buku ajar pembelajaran khat arabiy tersebut.

8. Merancang dan Melakukan Evaluasi Formatif

Pada langkah ini peneliti merancang dan melakukan evaluasi formatif. Untuk menyempurnakan keberadaan buku *khat Arabiy* peneliti telah menyeleksi dan mengembangkan produk buku ajar untuk memperoleh data dalam merevisi buku ajar yang telah dikembangkan agar lebih baik dan sesuai dengan ketentuan penyusunan buku ajar siswa. Evaluasi formatif dilakukan dengan dua kelompok ialah, kelompok validasi para ahli dan evaluasi pengguna materi ajar bagi guru dengan siswa dalam uji praktis produk buku ajar tersebut.

9. Melakukan Revisi

Pada langkah ini peneliti melakukan revisi, untuk menyempurnakan keberadaan buku sekitar analisis *kebutuhan* dan tujuan, analisis pembelajaran, analisis siswa dan konteks, analisis tujuan pembelajaran, pengembangan instrument, pengembangan strategi pembelajaran, pengembangan pemilihan bahan pembelajaran yang terdiri dari 14 materi pembelajaran, dan yang terakhir sampailah pada pemastian buku khat riq'ah.

B. *Validitas Buku Ajar Kaligrafi Arab untuk Madrasah Aliyah Pesantren Sultan Hasanuddin Kabupaten Gowa*

Setelah merampungkan prosedur pengembangan buku ajar buku kaligrafi Arab untuk Madrasah Aliyah Pesantren Sultan hasanuddin, peneliti menguji data kevalidan produk pengembangan materi ajar kaligrafi Arab untuk Madrasah Aliyah pesantren Sultan Hasanuddin dilakukan dengan tiga metode. pertama, validasi ahli materi kaidah khat Riq'ah al-Hasyimiy oleh al-Ustadz Syaharuddin, S.Ag. (master kaligrafi Sulawesi Selatan, Indonesia). Kedua, validasi media dan desain pengembangan buku oleh Prof. Dr. H. Abd. Aziz Ahmad, M.Pd. (dewan hakim kaligrafi MTQ provinsi

Sulawesi Selatan). Ketiga, validasi ahli pembelajaran khat kaligrafi Arab oleh H. Muhammad Yusuf Lc. sebagai guru *khat Arabiy* di Madrasah aliyah pesantren Sultan Hasanuddin.

1. Uji Kevalidan Produk Pengembangan Buku ajar

a. Validasi Ahli Materi Kaidah Khat Arabiy

Produk pengembangan buku ajar yang telah dikembangkan oleh penulis, diserahkan kepada validator berupa angket dan produk buku ajar *khat Arabiy Tazyiynu khat al-Riq'ah* kelas XI MA Sultan Hasanuddin, Kabupaten Gowa. Validasi ahli materi buku ajar *khat Arabiy* diajukan dalam kuesioner dengan instrument angket pada tabel 4.1 sebagai berikut:

Tabel 4.1
Validasi Ahli Kaidah Khat Riq'ah Al-Hasyimiy

No	Pernyataan	Nilai					Ket
		1	2	3	4	5	
Penulisan Huruf Yang Bagus							
1	Ketepatan Penulisan Huruf					√	
2	Ketuntasan Penulisan Huruf				√		
3	Kesempurnaan Penulisan Huruf				√		
4	Kepadatan Penulisan Huruf					√	
5	Kelancaran Penulisan Huruf					√	
Ketepatan Tata Letak							
6	Pengarsipan Teks/Materi Dalam Tulisan					√	
7	Penyusunan Teks/Materi Dalam Tulisan					√	

8	Penyaringan Teks/Materi Dalam Tulisan					√	
9	Penguraian Teks/Materi Dalam Tulisan				√		
10	Kualitas Teks/Materi Sisi Kebersihan					√	
Nilai Keseluruhan		47					
Nama Validator Ahli: Syaharuddin, S.Ag.							

Berdasarkan hasil validasi oleh validator ahli kaidah *khat arabiy* terhadap produk pengembangan buku ajar telah tercantum dalam tabel 4.1 maka, dapat dihitung persentase tingkat tercapainya buku ajar sebagai berikut:

$$\text{Persentase} = \frac{\sum(\text{Skor Nilai Semua Item})}{n \times \text{Bobot tertinggi}} \times 100$$

$$\text{Persentase} = \frac{\sum(50)}{10 \times 5} \times 100\% = 94\%$$

Tabel 4.2
Kriteria Kevalidan Berdasarkan Skala Likert

Tingkat Pencapaian	Kualifikasi	Skor	Keterangan
85 % - 100%	Sangat Valid	5	Tidak perlu revisi
75 % - 85%	Valid	4	Tidak perlu revisi
60 % - 75%	Cukup Valid	3	Direvisi
50 % - 60%	Kurang Valid	2	Direvisi
20 % - 50%	Tidak Valid	1	Direvisi

Tabel diatas menunjukkan data hasil validasi ahli kaidah *khat riq'ah* pada produk buku ajar *tazyiynu khat al-Riq'ah* untuk Madarasah Aliyah Pesantren Sultan

Hasanuddin Kabupaten Gowa, dengan persentase 94%. Melihat persentase tingkat kevalidan berada pada kualifikasi sangat valid, maka produk materi ajar ini tidak perlu direvisi

b. Validasi Ahli Desain dan Media Pengembangan Buku

Produk pengembangan buku ajar yang telah dikembangkan oleh penulis, diserahkan kepada validator berupa angket dan produk buku ajar *khat Arabiy Tazyiynu khat al-Riq'ah* kelas XI MA Sultan Hasanuddin, Kabupaten Gowa. Validasi ahli media dan desain pengembangan buku yang diajukan dalam kuesioner dengan instrument angket pada tabel 4.3 sebagai berikut:

Tabel 4.3
Validasi Ahli media dan desain

No	Pernyataan	Nilai					Ket
		1	2	3	4	5	
Pembelajaran Khat Arabiy							
1.	Kesempurnaan Materi Pembelajaran				√		
2.	Keteraturan Urutan Materi Pembelajaran					√	
3.	Panduan Pelaksanaan pembelajaran					√	
4.	Metode dan Strategi Pembelajaran Yang Digunakan					√	
5.	Kualitas Kaidah Huruf Riq'ah Hijaiyyah yang ditulis					√	
Pengembangan Buku Khat Arabiy							

6.	Tanda dan Petunjuk Buku				√		
7.	Kemudahan Menggunakan Buku					√	
8.	Kejelasan Teks dan Gambar					√	
9.	Nilai Keindahan dalam Perancangan Buku				√		
10	Kualitas Kertas yang Digunakan dalam Pengembangan Buku				√		
Nilai Keseluruhan					46		
Nama Validator Ahli: Prof. Dr. H. Abd. Aziz Ahmad, M.Pd.							

Berdasarkan hasil validasi dari ahli desain dan media pembelajaran *khat* dan pengembangan buku terhadap produk pengembangan buku ajar dapat dilihat pada tabel 4.3 maka, dapat dihitung persentase tingkat tercapainya produk tersebut, sebagai berikut:

$$\text{Persentase} = \frac{\sum(\text{Skor Nilai Semua Item})}{n \times \text{Bobot tertinggi}} \times 100$$

$$\begin{aligned} \text{Persentase} &= \frac{\sum(46)}{10 \times 5} \times 100\% \\ &= 92\% \end{aligned}$$

Tabel 4.4
Kriteria Kevalidan Berdasarkan Skala Likert

Tingkat Pencapaian	Kualifikasi	Skor	Keterangan
85 % - 100%	Sangat Valid	5	Tidak perlu revisi

75 % - 85%	Valid	4	Tidak perlu revisi
60 % - 75%	Cukup Valid	3	Direvisi
50 % - 60%	Kurang Valid	2	Direvisi
20 % - 50%	Tidak Valid	1	Direvisi

Tabel diatas menunjukkan data hasil validasi ahli desain pengembangan buku pada produk buku ajar *tazyiynu khat al-Riq'ah* untuk Madarasah Aliyah Pesantren Sultan Hasanuddin Kabupaten Gowa, dengan presentas 92%. Melihat persentase tingkat kevalidan berada pada kualifikasi sangat valid, maka produk materi ajar ini tidak perlu direvisi.

c. Validasi Ahli Pembelajaran Khat oleh Guru Mata Pelajaran

Produk pengembangan buku ajar yang telah dikembangkan oleh penulis, diserahkan kepada validator berupa angket dan produk buku ajar *khat Arabiy Tazyiynu khat al-Riq'ah* kelas XI MA Sultan Hasanuddin, Kabupaten Gowa. Validasi ahli pembelajaran khat yang diajukan dalam kuesioner dengan instrument angket pada tabel 4.6 sebagai berikut:

Tabel 4.5
Validasi Ahli Pembelajaran Dan Pengembangan Buku Khat

No	Pernyataan	Nilai					Ket
		1	2	3	4	5	
1	Penjelasan Penulisan Huruf Tunggal				√		
2	Penjelasan Penulisan Huruf Sambung (Huruf Di Awal, Tengah Dan Akhir Kata)				√		
3	Penjelasan Penulisan Huruf Yang Ditulis Di Atas Dan Di Bawah Garis				√		

4	Penjelasan Penulisan Harakat Huruf			√			
5	Penjelasan Penulisan Kata Dan Kalimat				√		
6	Metode Dan Strategi Yang Digunakan				√		
7	Kesempurnaan Materi Pembelajaran			√			
8	Syikal/Tanda Dan Petunjuk Buku			√			
9	Kualitas Kaidah Huruf Hijaiyyah Khat Riq'ah Yang Ditulis					√	
10	Kemungkinan Penggunaan Buku Pengembangan Untuk Madrasah Aliyah Pesantren Sultan Hasanuddin Dalam Pembelajaran Khat Arabiy					√	
Nilai Keseluruhan						38	
Nama Pengajar: H. Muhammad Yusuf, Lc.							

Berdasarkan hasil validasi ahli pembelajaran khat oleh guru mata pelajaran terhadap produk pengembangan buku ajar dapat dilihat pada tabel 4.5 maka, persentase dalam tercapainya produk tersebut ialah sebagai berikut:

$$\begin{aligned}
 & \text{Persentase} \\
 & = \frac{\sum(\text{Skor Nilai Semua Item})}{n \times \text{Bobot tertinggi}} \times 100
 \end{aligned}$$

$$\begin{aligned} \text{Persentase} &= \frac{\Sigma(38)}{10 \times 5} \times 100\% \\ &= 76\% \end{aligned}$$

Tabel 4.6
Kriteria Kevalidan Berdasarkan Skala Likert

Tingkat Pencapaian	Kualifikasi	Skor	Keterangan
85 % - 100%	Sangat Valid	5	Tidak perlu revisi
75 % - 85%	Valid	4	Tidak perlu revisi
60 % - 75%	Cukup Valid	3	Direvisi
50 % - 60%	Kurang Valid	2	Direvisi
20 % - 50%	Tidak Valid	1	Direvisi

Tabel diatas menunjukkan data hasil validasi ahli pembelajaran *khat riq'ah* pada produk buku ajar *tazyiynu khat al-Riq'ah* untuk Madarasah Aliyah Pesantren Sultan Hasanuddin Kabupaten Gowa, dengan persentase 76%. Melihat persentase tingkat kevalidan berada pada kualifikasi valid, maka materi ajar ini tidak perlu direvisi.

2. Uji Kepraktisan Produk Pengembangan Buku ajar

a. Uji Praktis oleh Guru Mata Pelajaran *khat Arabiy* di Madrasah Aliyah Pesantren Sultan Hasanuddin Kabupaten Gowa.

Produk pengembangan buku ajar yang telah dikembangkan oleh peneliti, diberikan kepada guru mata pelajaran *khat arabiy* Madrasah Aliyah Pesantren Sultan Hasanuddin Kabupaten Gowa. Pemaparan hasil uji praktis guru mata pelajaran yang diisi melalui data kuesioner dengan instrumen angket sebagai berikut:

Tabel 4.7
Hasil uji praktis guru mata pelajaran khat arabiy Madrasah aliyah pesantren
sultan hasanuddin kabupaten gowa

No	Kriteria	Skor
1	Tampilan fisik buku buku ajar	3
2	Kerangka isi buku buku ajar	4
3	Kejelasan petunjuk materi ajar	4
4	Efisiensi huruf materi dalam buku ajar	4
5	Pemilihan gambar pada cover pada buku ajar dan materi ajar	3
6	Kejelasan tulisan dan huruf	5
7	Konsistensi penulisan huruf-huruf dalam materi ajar	5
8	Tugas dan latihan dalam membantu siswa dalam meningkatkan keterampilan menulis khat siswa	4
9	Kejelasan urutan materi ajar dalam penyajian	4
10	Tingkat pemahaman terhadap materi ajar yang diuraikan	4
Jumlah		40

Analisis data persentase tingkat pencapaian buku ajar pada uji coba praktis guru mata pelajaran *khat arabiy* Madrasah Aliyah Pesantren Sultan Hasanuddin Kabupaten Gowa, adalah sebagai berikut:

$$\begin{aligned}
 & \textit{Persentase} \\
 & = \frac{\sum(\textit{Skor Nilai Semua Item})}{n \times \textit{Bobot tertinggi}} \times 100
 \end{aligned}$$

$$\textit{Persentase} = \frac{\sum(40)}{10 \times 5} \times 100\% = 80\%$$

Tabel 4.8
Kriteria Kevalidan Berdasarkan Skala Likert

Tingkat Pencapaian	Kualifikasi	Skor	Keterangan
85 % - 100%	Sangat Praktis	5	Tidak perlu revisi
75 % - 85%	Praktis	4	Tidak perlu revisi
60 % - 75%	Cukup Praktis	3	Direvisi
50 % - 60%	Kurang Praktis	2	Direvisi
20 % - 50%	Tidak Praktis	1	Direvisi

Tabel diatas menunjukkan data hasil uji praktis guru mata pelajaran pada produk buku ajar tazyiynu *khat al-Riq'ah* madrasah aliyah pesantren sultan hasanuddin kabupaten gowa, dengan persentase nilai 80%. Olehnya itu, persentase mata pelajaran berada pada kualifikasi praktis dan materi buku ajar tidak perlu direvisi.

b. Uji Praktis Perorangan

Produk pengembangan buku ajar diuji secara perorangan diwakili 3 orang responden dengan mengisi kuesioner dengan instrument angket sebagai berikut:

Tabel 4.9
Hasil penilaian uji coba praktis perorangan

No	Kriteria	Responden		
		1	2	3
1	Tampilan fisik buku ajar	5	5	5
2	Kerangka isi awal unit buku ajar	5	4	4
3	Kejelasan petunjuk materi	5	5	5
4	Kemenarikan materi buku ajar	5	5	5
5	Kesesuaian gambar dan penjelasan materi	5	3	5
6	Kemudahan dalam menirukan contoh huruf	5	4	5
7	Kejelasan huruf dan latihan dalam materi buku ajar	5	5	5
8	Tugas dan latihan dapat membantu meningkatkan keterampilan menulis siswa	5	4	5
9	Kesesuaian huruf tunggal dan huruf sambung	4	3	5
10	Kejelasan urutan penyajian materi buku ajar	5	5	5
11	Tingkat pemahaman tentang huruf tunggal dan huruf sambung	5	4	5

Jumlah	54	47	54
Total nilai responden	155		

Analisis data persentase tingkat pencapaian buku ajar pada uji coba praktis perorangan pada produk buku ajar buku *khat arabiy* Madrasah Aliyah Pesantren Sultan Hasanuddin Kabupaten Gowa, adalah sebagai berikut:

$$\text{Persentase} = \frac{\sum(\text{Skor Nilai Semua Item})}{n \times \text{Bobot tertinggi}} \times 100$$

$$\text{Persentase} = \frac{\sum(155)}{11 \times 5} \times 100\% = 93,93\%$$

Tabel 4.10
Kriteria Kevalidan Berdasarkan Skala Likert

Tingkat Pencapaian	Kualifikasi	Skor	Keterangan
85 % - 100%	Sangat praktis	5	Tidak perlu revisi
75 % - 85%	praktis	4	Tidak perlu revisi
60 % - 75%	Cukup praktis	3	Direvisi
50 % - 60%	Kurang praktis	2	Direvisi
20 % - 50%	Tidak praktis	1	Direvisi

Tabel diatas menunjukkan data hasil uji coba praktis perorangan pada produk materi buku ajar *tazyiynu khat al-Riq'ah* Madrasah Aliyah Pesantren Sultan Hasanuddin Kabupaten Gowa, dengan nilai persentase 93,93% Olehnya itu, persentase tingkat kepraktisan skala perorangan berada pada kualifikasi sangat praktis jadi tidak perlu revisi.

c. Uji praktis kelompok kecil

Produk pengembangan buku ajar diuji cobakan dalam skala kelompok kecil yang terdiri dari 6 orang responden, masing-masing 2 siswa yang berkemampuan

baik, 2 orang siswa berkemampuan sedang dan 2 orang yang berkemampuan rendah. Adapun data kuesioner dengan instrumen angket sebagai berikut:

Tabel 4.11
Hasil penilaian uji coba praktis kelompok kecil

No	Kriteria	Responden					
		1	2	3	4	5	6
1	Tampilan fisik buku ajar	5	5	5	5	5	5
2	Kerangka isi awal unit buku ajar	5	5	5	4	5	5
3	Kejelasan petunjuk materi	5	5	5	5	5	5
4	Kemenaikan materi buku ajar	5	5	5	5	5	5
5	Kesesuaian gambar dan penjelasan materi	5	5	5	5	5	4
6	Kemudahan dalam menirukan contoh huruf	5	5	5	4	5	5
7	Kejelasan huruf dan latihan dalam materi buku ajar	5	5	5	4	4	5
8	Tugas dan latihan dapat membantu meningkatkan keterampilan menulis siswa	5	5	5	5	5	5
9	Kesesuaian huruf tunggal dan huruf sambung	5	5	5	5	5	4
10	Kejelasan urutan penyajian materi buku ajar	5	5	5	5	5	5
11	Tingkat pemahaman tentang huruf tunggal dan huruf sambung	5	5	5	5	5	5
	Jumlah	5	5	5	5	5	5
		5	5	5	2	4	3
	Total nilai responden	324					

Analisis data persentase tingkat pencapaian buku ajar pada uji coba praktis kelompok kecil pada produk buku ajar buku *khat arabiy* Madrasah Aliyah Pesantren Sultan Hasanuddin Kabupaten Gowa, adalah sebagai berikut:

$$\text{Persentase} = \frac{\sum(\text{Skor Nilai Semua Item})}{n \times \text{Bobot tertinggi}} \times 100$$

$$\begin{aligned} \text{Persentase} &= \frac{\sum(324)}{11 \times (6) \times 5} \times 100\% \\ &= 98,18\% \end{aligned}$$

6	Responden 6	5	5	5	5	5	5	5	5	5	5	5
7	Responden 7	5	5	4	5	5	5	4	4	5	5	5
8	Responden 8	4	5	5	5	5	5	4	5	5	5	5
9	Responden 9	5	5	5	5	5	4	5	5	5	4	5
10	Responden 10	5	5	5	5	5	5	5	5	5	5	5
11	Responden 11	5	5	5	5	5	5	5	4	5	5	5
12	Responden 12	5	5	5	5	5	4	5	5	5	5	5
13	Responden 13	5	5	5	5	5	5	5	5	5	5	5
14	Responden 14	5	5	5	5	5	5	5	5	5	5	5
15	Responden 15	5	5	4	3	5	4	5	5	4	5	5
16	Responden 16	5	5	4	4	5	5	5	5	4	5	4
17	Responden 17	5	5	5	5	5	5	5	4	4	4	5
18	Responden 18	5	5	5	5	5	5	4	4	4	5	5
19	Responden 19	3	5	5	4	4	5	5	4	4	5	4
20	Responden 20	5	5	5	5	5	4	5	5	5	5	5
21	Responden 21	5	4	4	5	4	5	5	4	5	5	5
22	Responden 22	4	4	5	5	5	4	5	5	5	5	5
23	Responden 23	4	5	5	5	5	5	5	5	4	5	5
24	Responden 24	5	5	4	4	5	4	5	5	5	5	4
25	Responden 25	5	5	5	5	5	5	5	5	5	5	5
26	Responden 26	4	3	4	3	5	5	4	4	5	5	4

27	Responden 27	3	4	4	4	4	4	5	4	4	4	5
28	Responden 28	2	3	3	3	2	3	3	4	2	2	4
29	Responden 29	3	4	4	5	5	4	5	4	4	5	4
30	Responden 30	5	5	4	5	5	5	5	5	5	4	5
31	Responden 31	5	5	5	5	4	5	5	5	5	5	5
32	Responden 32	4	5	5	5	5	5	4	5	4	5	5
33	Responden 33	5	4	4	5	4	5	5	4	5	5	5
34	Responden 34	5	5	5	4	4	5	5	5	5	5	5
35	Responden 35	4	4	5	5	4	4	5	4	4	5	5
36	Responden 36	4	5	5	5	4	4	4	3	3	4	4
37	Responden 37	2	4	5	1	5	5	3	1	3	2	1
38	Responden 38	3	4	5	4	5	3	4	4	5	4	5
39	Responden 39	2	3	3	3	2	3	3	4	3	3	4
40	Responden 40	3	5	5	4	4	5	5	4	4	5	4
41	Responden 41	5	5	4	4	5	5	5	4	5	4	5
42	Responden 42	5	5	4	3	5	4	5	5	4	5	5
43	Responden 43	3	4	4	5	5	4	5	4	4	5	4
44	Responden 44	4	4	5	5	4	4	5	4	4	5	5
Jumlah		186	199	197	193	198	196	202	191	191	199	200
Total nilai responden							2152					

Analisis data persentase tingkat pencapaian buku ajar pada uji coba praktis lapangan pada produk buku ajar buku *khat arabiy* Madrasah Aliyah Pesantren Sultan Hasanuddin Kabupaten Gowa, adalah sebagai berikut:

$$\text{Persentase} = \frac{\sum(\text{Skor Nilai Semua Item})}{n \times \text{Bobot tertinggi}} \times 100$$

$$\begin{aligned} \text{Persentase} &= \frac{\sum(2152)}{11 \times (44) \times 6} \times 100\% \\ &= 74,10\% \end{aligned}$$

Tabel 4.14
Kriteria Kevalidan Berdasarkan Skala Likert

Tingkat Pencapaian	Kualifikasi	Skor	Keterangan
85 % - 100%	Sangat Valid	5	Tidak perlu revisi
75 % - 85%	Valid	4	Tidak perlu revisi
60 % - 75%	Cukup Valid	3	Direvisi
50 % - 60%	Kurang Valid	2	Direvisi
20 % - 50%	Tidak Valid	1	Direvisi

Tabel diatas menunjukkan data hasil uji coba praktis lapangan pada produk materi buku ajar *tazyynnu khat al-Riq'ah* Madrasah Aliyah Pesantren Sultan Hasanuddin Kabupaten Gowa, dengan nilai persentasi 74,10%. Olehnya itu, persentase tingkat kepraktisan skala perorangan berada pada kualifikasi praktis dan tidak perlu revisi.

3. Akumulasi Jumlah Nilai Uji Kevalidan dan kepraktisan Produk Pengembangan Buku ajar Khat Arabiy

a. Akumulasi Nilai Persentase Uji Kevalidan

Berdasarkan hasil validasi oleh para ahli dan guru mata pelajaran, maka peneliti akan menghitung jumlah persentase kevalidan secara keseluruhan untuk mengetahui valid tidaknya materi buku ajar khat arabiy "*tazyiynu khat al-Riq'ah*" untuk madrasah Aliyah pesantren Sultan Hasanuddin kabupaten Gowa, sebagaimana yang tercantum dalam tabel 4.4 sebagai berikut:

Tabel 4.15
Akumulatif Validator Ahli

No	Kriteria Penilaian	Nilai Validasi	Keterangan
1	Aspek materi kaidah khat riq'ah al-Hasyimiy	94%	Sangat Valid
2	Aspek media dan desain pengembangan buku	92%	Sangat Valid
3	Aspek pembelajaran khat dan pengembangan buku	76%	Valid
Nilai Rata-rata		87,33	Sangat Valid

Dari tabel diatas menunjukkan nilai akumulasi atau rata-rata persentase dari 3 aspek penilaian validator ahli adalah 87,33%. Maka disimpulkan bahwa, produk pengembangan buku ajar buku *Tazyiynu khat al-Riq'ah* untuk Madrasah Aliyah Pesantren Sultan Hasanuddin Kabupaten Gowa, dikategorikan valid.

b. Akumulasi Nilai Persentase Uji Kepraktisan

Tabel 4.16
Akumulatif Uji Kepraktisan

No	Kriteria Penilaian	Nilai Validasi	Keterangan
1.	Uji praktis oleh guru mata pelajaran	80%	Praktis

2.	Uji praktis perorangan	93,93%	Sangat Praktis
3.	Uji praktis kelompok kecil	98,18%	Sangat Praktis
4.	Uji praktis lapangan	74,10%	Praktis
Nilai Rata-rata		86,56	Sangat Praktis

Dari tabel diatas menunjukkan nilai akumulasi atau rata-rata persentase dari 4 tahapan penilaian uji praktis adalah 86,56%. Maka disimpulkan bahwa, produk pengembangan buku ajar buku *Tazyiynu khat al-Riq'ah* untuk Madrasah Aliyah Pesantren Sultan Hasanuddin Kabupaten Gowa, dikategorikan praktis.

C. Efektivitas Buku Kaligrafi Dari Madrasah Aliyah Pesantren Sultan Hasanuddin Kabupaten Gowa

Setelah mengembangkan buku ajar buku khat arabiy untuk madrasah Aliyah Pesantren Sultan Hasanuddin Kabupaten Gowa dan juga telah divalidasi oleh validator ahli dibidang masing-masing dan guru mata pelajaran khat, selanjutnya peneliti ingin mengetahui efektifitas pengembangan buku ajar yang dimaksud. Dalam menguji efektifitas produk buku ajar buku khat arabiy dilakukanlah *pre test* dan *post test*. Adapun penjelasan dan penyajiannya datanya sebagai berikut:

1. Penyajian Data *Pre Test*

Dalam memperoleh hasil *pre test* dapat dilakukan melalui uji produk buku ajar oleh siswa kelas XI MA Pesantren Sultan Hasanuddin Kab. Gowa, dengan cara siswa menuliskan seluruh huruf tunggal, huruf sambung dan beberapa ayat-ayat al-Qur'an. adapun hasil *pre test* dapat dilihat pada tabel berikut:

Tabel 4.17

Hasil *Pre Test* Efektifitas Produk Pengembangan Buku ajar Buku Khat Arabiy untuk Madrasah Aliyah Pesantren Sultan Hasanuddin Kabupaten Gowa

No	Nama	Kelas	Pre Test
1.	A. Hilal Miftah Fauzan	XI IPA 1	35

2.	A. Muh. Fathanah Mukti	XI IPA 1	39
3.	Abdul Azis Rahman Sita	XI IPA 1	40
4.	Adryano Yanson	XI IPA 1	40
5.	Agung Putra Wiratama	XI IPA 1	35
6.	Akmal Ikhsan	XI IPA 1	45
7.	Akram Amanullah	XI IPA 1	35
8.	Dhiyaul Akbar	XI IPA 1	55
9.	Dwiky Alfarabbi	XI IPA 1	38
10.	Dzul Adriansyah Arif	XI IPA 1	60
11.	Ikhwan Muhni	XI IPA 1	39
12.	Ilham Kamal Ramadhan H	XI IPA 1	35
13.	Muh Dino Vebrian. Y	XI IPA 1	54
14.	Muh Imam Syafli	XI IPA 1	35
15.	Aida Mutmainnah	XI IPA 1	35
16.	Ainun Mardian	XI IPA 1	45
17.	Aisyah Julianti Ramadhani	XI IPA 1	39
18.	Alhira Nurul Islami	XI IPA 1	54
19.	Ananda Noer Aprilia Ridsur	XI IPA 1	39
20.	Andi Aisyah Walinga	XI IPA 1	40
21.	Andi Dwi Salima Azzahra	XI IPA 1	56
22.	Anggita Suprpto Putri	XI IPA 1	37
23.	Daffa Thufailah	XI IPA 1	65

24	Dini Hafizhah Isfa	XI IPA 1	57
25	Farah Fakhirah	XI IPA 1	55
26	Fatimahtul Wardah	XI IPA 1	40
27	Fiska Damayanti	XI IPA 1	45
28	Ina Nailah Sakinah	XI IPA 1	55
29	Mahfuzhah Fauziah	XI IPA 1	49
30	Meri Ananda	XI IPA 1	45
31	Musdalipa	XI IPA 1	54
32	Natalia Refalina	XI IPA 1	45
33	Taufik Asfar	XI IPA 1	38
34	Muh Taufiq Nurhidayat	XI IPA 2	39
35	Muh. Irham Rusdin	XI IPA 2	40
36	Muh. Jasir Jamal	XI IPA 2	35
37	Muh. Putra Ramadhan	XI IPA 2	35
38	Muh.Fajar Faturrahman	XI IPA 2	56
39	Muh.Rakha Abhista	XI IPA 2	37
40	Muh.Shadiq Athallah.R	XI IPA 2	40
41	Muhammad Almudai	XI IPA 2	35
42	Muhammad Khairil	XI IPA 2	39
43	Muh Al Khaidir Ali	XI IPA 2	39
44	Muhammad Khanif Albadri	XI IPA 2	45
45	Muhammad Nurfaqih As'ad	XI IPA 2	56

46	Nabil Hakim	XI IPA 2	57
47	Mutmainnah Irwan	XI IPA 2	55
48	Naylaffayza	XI IPA 2	54
49	Nita Nurwahidah	XI IPA 2	39
50	Nur Afizah Arrisqa Ilyas	XI IPA 2	55
51	Nur Ainun Burhanuddin	XI IPA 2	55
52	Nur Ilmiah Syukur	XI IPA 2	57
53	Nurul Azizah	XI IPA 2	55
54	Nurfadilah	XI IPA 2	45
55	Nurul Hasnah	XI IPA 2	60
56	Nurul Suci Ramadhani.B	XI IPA 2	37
57	Resky Aprilia Farna	XI IPA 2	35
58	Sabrina Syarif	XI IPA 2	39
59	Salsabila Asir	XI IPA 2	57
60	Sitti Asma Hasyim	XI IPA 2	57
61	St. Sumaya Syahidah	XI IPA 2	55
62	St.Najiyah Amir Inayah	XI IPA 2	54
63	Wulan Tri Arfida	XI IPA 2	38
64	Zalsabilah Azzahra	XI IPA 2	37
65	Zhazha Azizah	XI IPA 2	45
66	Muh. Ibar Mahdar	XI IPA 2	35
67	Fadhil Abdilla Rasyid	XI IPS	60

68	Fakhri Fadlurrohman	XI IPS	54
69	Fathir Nabel	XI IPS	45
70	Muh Fakhriatul Al Fiqran	XI IPS	35
71	Muh Raihan Nur	XI IPS	41
72	Muh Sabri Syam	XI IPS	37
73	Muh Khoirul Anam	XI IPS	38
74	Afifah Khairunnisa	XI IPS	60
75	Ainun Maulidya Syahrir	XI IPS	40
76	Berlian Kumala Sari Risyah	XI IPS	45
77	Nur Aisyah	XI IPS	39
78	Nur Apriyanti Dewi	XI IPS	37
79	Nur Fadhila	XI IPS	37
80	Putri Tisra Dava Anggraeni	XI IPS	54
81	Rahmi Mugnirah	XI IPS	45
82	Salwa Zalsabila	XI IPS	55
83	St. Azzahrah Awaliyah	XI IPS	55
84	Try Dhiska Birizqin	XI IPS	55
85	Wanda Devina Anastasya	XI IPS	45
JUMLAH			3872

Setelah memperoleh data kuantitatif dari hasil penilaian *pre test*, sebagaimana pada tabel 4.5, selanjutnya yaitu menganalisis data persentase tingkat pencapaian buku ajar sebagai berikut:

$$\begin{aligned}
 & \text{Persentase} \\
 &= \frac{\sum(\text{Jawaban} \times \text{Bobot tiap pilihan})}{n \times \text{Bobot tertinggi}} \times 100
 \end{aligned}$$

$$\text{Presentase} = \frac{\sum(3872)}{85 \times 100} \times 100\% = 45,55\%$$

Tabel 4.18
Kriteria Kevalidan Berdasarkan Skala Likert

Tingkat Pencapaian	Kualifikasi	Skor	Keterangan
85 % - 100%	Sangat efektif	5	Tidak perlu revisi
75 % - 85%	Efektif	4	Tidak perlu revisi
60 % - 75%	Cukup efektif	3	Direvisi
50 % - 60%	Kurang efektif	2	Direvisi
20 % - 50%	Tidak efektif	1	Direvisi

Bobot penilaian setiap pilihan adalah 1, maka hasil persentase = 45,55% setelah dikonversikan dengan tabel berskala likert, persentase tingkat pencapaian 45,55% pada saat sebelum diterapkan produk pengembangan buku ajar dalam buku Tazyiynu khat al-Riq'ah Madrasah Aliyah Pesantren Sultan Hasanuddin Kabupaten Gowa.

2. Penyajian Data *Post Test*

Kemudian dalam memperoleh hasil post tes dilakukanlah uji coba buku ajar oleh siswa kelas XI MA Pesantren Sultan Hasanuddin Kabupaten Gowa. Dengan cara siswa menuliskan seluruh huruf tunggal, huruf sambung dan beberapa ayat-ayat al-Qur'an, yang sebelumnya itu dilakukan pembelajaran dan penjelasan isi produk buku ajar. Adapun hasil post tes dirangkum dalam tabel berikut:

Tabel 4.19
Hasil *Post Tes* Efektifitas Produk Pengembangan Buku ajar Khat Arabiy untuk
Madrasah Aliyah Pesantren Sultan Hasanuddin Kabupaten Gowa

No	Nama	Kelas	posttest
1.	A. Hilal Miftah Fauzan	XI IPA 1	80
2.	A. Muh. Fathanah Mukti	XI IPA 1	70
3.	Abdul Azis Rahman Sita	XI IPA 1	75
4.	Adryano Yanson	XI IPA 1	65
5.	Agung Putra Wiratama	XI IPA 1	70
6.	Akmal Ikhsan	XI IPA 1	80
7.	Akram Amanullah	XI IPA 1	80
8.	Dhiyaul Akbar	XI IPA 1	75
9.	Dwiky Alfarabbi	XI IPA 1	75
10.	Dzul Adriansyah Arif	XI IPA 1	85
11.	Ikhwan Muhni	XI IPA 1	75
12.	Ilham Kamal Ramadhan H	XI IPA 1	75
13.	Muh Dino Vebrian.Y	XI IPA 1	80
14.	Muh Imam Syafi'i	XI IPA 1	75
15.	Aida Mutmainnah	XI IPA 1	80
16.	Ainun Mardian	XI IPA 1	75
17.	Aisyah Julianti Ramadhani	XI IPA 1	85
18.	Alhira Nurul Islami	XI IPA 1	80
19.	Ananda Noer Aprilia Ridsur	XI IPA 1	75

20	Andi Aisyah Walinga	XI IPA 1	70
21	Andi Dwi Salima Azzahra	XI IPA 1	85
22	Anggita Suprpto Putri	XI IPA 1	80
23	Daffa Thufailah	XI IPA 1	85
24	Dini Hafizhah Isfa	XI IPA 1	85
25	Farah Fakhirah	XI IPA 1	80
26	Fatimahtul Wardah	XI IPA 1	80
27	Fiska Damayanti	XI IPA 1	80
28	Ina Nailah Sakinah	XI IPA 1	70
29	Mahfuzhah Fauziyah	XI IPA 1	75
30	Meri Ananda	XI IPA 1	70
31	Musdalipa	XI IPA 1	80
32	Natalia Refalina	XI IPA 1	75
33	Taufik Asfar	XI IPA 1	80
34	Muh Taufiq Nurhidayat	XI IPA 1	75
35	Muh. Irham Rusdin	XI IPA 2	80
36	Muh. Jasir Jamal	XI IPA 2	80
37	Muh. Putra Ramadhan	XI IPA 2	70
38	Muh.Fajar Faturrahman	XI IPA 2	80
39	Muh.Rakha Abhista	XI IPA 2	70
40	Muh.Shadiq Athallah.R	XI IPA 2	80
41	Muhammad Almudai	XI IPA 2	80

42	Muhammad Khairil	XI IPA 2	70
43	Muh Al Khaidir Ali	XI IPA 2	70
44	Muhammad Khanif Albadri	XI IPA 2	80
45	Muhammad Nurfaqih As'ad	XI IPA 2	80
46	Nabil Hakim	XI IPA 2	80
47	Mutmainnah Irwan	XI IPA 2	70
48	Naylaffayza	XI IPA 2	70
49	Nita Nurwahidah	XI IPA 2	70
50	Nur Afizah Arrisqa Ilyas	XI IPA 2	80
51	Nur Ainun Burhanuddin	XI IPA 2	80
52	Nur Ilmiah Syukur	XI IPA 2	70
53	Nurul Azizah	XI IPA 2	75
54	Nurfadilah	XI IPA 2	75
55	Nurul Hasnah	XI IPA 2	75
56	Nurul Suci Ramadhani.B	XI IPA 2	70
57	Resky Aprilia Farna	XI IPA 2	80
58	Sabrina Syarif	XI IPA 2	80
59	Salsabila Asir	XI IPA 2	85
60	Sitti Asma Hasyim	XI IPA 2	75
61	St. Sumaya Syahidah	XI IPA 2	70
62	St.Najiyah Amir Inayah	XI IPA 2	75
63	Wulan Tri Arfida	XI IPA 2	80

64	Zalsabilah Azzahra	XI IPA 2	75
65	Zhazha Azizah	XI IPA 2	75
66	Muh. Ibar Mahdar	XI IPA 2	80
67	Fadhil Abdilla Rasyid	XI IPA 2	80
68	Fakhri Fadlurrohman	XI IPS	75
69	Fathir Nabel	XI IPS	75
70	Muh Fakhriatul Al Fiqran	XI IPS	75
71	Muh Raihan Nur	XI IPS	75
72	Muh Sabri Syam	XI IPS	80
73	Muh Khoirul Anam	XI IPS	75
74	Afifah Khairunnisa	XI IPS	85
75	Ainun Maulidya Syahrir	XI IPS	80
76	Berlian Kumala Sari Risyah	XI IPS	70
77	Nur Aisyah	XI IPS	70
78	Nur Apriyanti Dewi	XI IPS	70
79	Nur Fadhila	XI IPS	75
80	Putri Tisra Dava Anggraeni	XI IPS	75
81	Rahmi Mugnirah	XI IPS	70
82	Salwa Zalsabila	XI IPS	70
83	St. Azzahrah Awaliyah	XI IPS	70
84	Try Dhiska Birizqin	XI IPS	75
85	Wanda Devina Anastasya	XI IPS	70

JUMLAH	6470
---------------	-------------

Setelah mendapatkan data kuantitatif dari hari hasil penilaian *post test* sebagaimana yang tertera dalam tabel 4.6, selanjutnya ialah menganalisis data persentase tingkatan pencapaian materi buku ajar tersebut sebagai berikut:

$$\text{Persentase} = \frac{\sum(\text{Jawaban} \times \text{Bobot tiap pilihan})}{n \times \text{Bobot tertinggi}} \times 100$$

$$\begin{aligned} \text{Presentase} &= \frac{\sum(6470)}{85 \times 100} \times 100\% \\ &= 76,11\% \end{aligned}$$

Tabel 4.20
Kriteria Kevalidan Berdasarkan Skala Likert

Tingkat Pencapaian	Kualifikasi	Skor	Keterangan
85 % - 100%	Sangat efektif	5	Tidak perlu revisi
75 % - 85%	Efektif	4	Tidak perlu revisi
60 % - 75%	Cukup efektif	3	Direvisi
50 % - 60%	Kurang efektif	2	Direvisi
20 % - 50%	Tidak efektif	1	Direvisi

Bobot penilaian setiap pilihan adalah 1, maka hasil persentase = 76,11% setelah dikonversikan dengan tabel berskala likert, persentase tingkat pencapaian 76,11% pada saat setelah diterapkan produk pengembangan buku ajar dalam buku ajar *Tazyiynu khat al-Riq'ah* untuk Madrasah Aliyah Pesantren Sultan Hasanuddin Kabupaten Gowa.

Tabel 4.21
Statistik Pre Test dan Post Test Pengembangan Materi Ajar Dalam Buku Ajar
***Tazyiynu Khat Al-Riq'ah* untuk Madrasah Aliyah Pesantren Sultan Hasanuddin**
Kabupaten Gowa

No	Nama Siswa	Nilai		X1- X2	d1	d2
		Pre test	Post Test			
1	A. Hilal Miftah Fauzan	35	80	-45	45	2025
2	A. Muh. Fathanah Mukti	39	70	-31	31	961
3	Abdul Azis Rahman Sita	40	75	-35	35	1225
4	Adryano Yanson	40	65	-25	25	625
5	Agung Putra Wiratama	35	70	-35	35	1225
6	Akmal Ikhsan	45	80	-35	45	2025
7	Akram Amanullah	35	80	-45	45	2025
8	Dhiyaul Akbar	55	75	-20	20	400
9	Dwiky Alfarabbi	38	75	-37	37	1369
10	Dzul Adriansyah Arif	60	85	-25	25	625
11	Ikhwan Muhni	39	75	-36	36	1296
12	Ilham Kamal Ramadhan	35	75	-40	40	1600
13	Muh Dino Vebrian.Y	54	80	-26	26	676
14	Muh Imam Syafi'i	35	75	-40	40	1600
15	Aida Mutmainnah	35	80	-45	45	2025
16	Ainun Mardian	45	75	-30	30	900

17	Aisyah Julianti Ramadhani	39	85	-46	46	2116
18	Alhira Nurul Islami	54	80	-26	26	676
19	Ananda Noer Aprilia Ridsur	39	75	-36	36	1296
20	Andi Aisyah Walinga	40	70	-30	30	900
21	Andi Dwi Salima Azzahra	56	85	-29	29	841
22	Anggita Suprpto Putri	37	80	-43	43	1849
23	Daffa Thufailah	65	85	-20	20	400
24	Dini Hafizhah Isfa	57	85	-28	28	784
25	Farah Fakhirah	55	80	-25	25	625
26	Fatimahtul Wardah	40	80	-40	40	1600
27	Fiska Damayanti	45	80	-35	35	1225
28	Ina Nailah Sakinah	55	70	-15	15	225
29	Mahfuzhah Fauziyah	49	75	-26	26	676
30	Meri Ananda	45	70	-25	25	625
31	Musdalipa	54	80	-26	26	676
32	Natalia Refalina	45	75	-30	30	900
33	Taufik Asfar	38	80	-42	42	1764
34	Muh Taufiq Nurhidayat	39	75	-36	36	1296
35	Muh. Irham Rusdin	40	80	-40	40	1600
36	Muh. Jasir Jamal	35	80	-45	45	2025

37	Muh. Putra Ramadhan	35	70	-35	35	1225
38	Muh.Fajar Faturrahman	56	80	-24	24	576
39	Muh.Rakha Abhista	37	70	-33	33	1089
40	Muh.Shadiq Athallah.R	40	80	-40	40	1600
41	Muhammad Almudai	35	80	-45	45	2025
42	Muhammad Khairil	39	70	-31	31	961
43	Muh Al Khaidir Ali	39	70	-31	31	961
44	Muhammad Khanif Albadri	45	80	-35	35	1225
45	Muhammad Nurfaqih As'ad	56	80	-24	24	576
46	Nabil Hakim	57	80	-23	23	529
47	Mutmainnah Irwan	55	70	-15	15	225
48	Naylaffayza	54	70	-16	16	256
49	Nita Nurwahidah	39	70	-31	31	961
50	Nur Afizah Arrisqa Ilyas	55	80	-25	25	625
51	Nur Ainun Burhanuddin	55	80	-25	25	625
52	Nur Ilmiah Syukur	57	70	-13	13	169
53	Nurul Azizah	55	75	-20	20	400
54	Nurfadilah	45	75	-30	30	900
55	Nurul Hasnah	60	75	-15	15	225
56	Nurul Suci Ramadhani.B	37	70	-33	33	1089

57	Resky Aprilia Farna	35	80	-45	45	2025
58	Sabrina Syarif	39	80	-41	41	1681
59	Salsabila Asir	57	85	-28	28	784
60	Sitti Asma Hasyim	57	75	-18	18	324
61	St. Sumaya Syahidah	55	70	-15	15	225
62	St.Najiyah Amir Inayah	54	75	-21	21	441
63	Wulan Tri Arfida	38	80	-42	42	1764
64	Zalsabilah Azzahra	37	75	-38	38	1444
65	Zhazha Azizah	45	75	-30	30	900
66	Muh. Ibar Mahdar	35	80	-45	45	2025
67	Fadhil Abdilla Rasyid	60	80	-20	20	400
68	Fakhri Fadlurrohman	54	75	-21	21	441
69	Fathir Nabel	45	75	-30	30	900
70	Muh Fakhriatul Al Fiqran	35	75	-40	40	1600
71	Muh Raihan Nur	41	75	-34	34	1156
72	Muh Sabri Syam	37	80	-43	43	1849
73	Muh Khoirul Anam	38	75	-37	37	1369
74	Afifah Khairunnisa	60	85	-25	25	625
75	Ainun Maulidya Syahrir	40	80	-40	40	1600
76	Berlian Kumala Sari Risyal	45	70	-25	25	625
77	Nur Aisyah	39	70	-31	31	961

78	Nur Apriyanti Dewi	37	70	-33	33	1089
79	Nur Fadhila	37	75	-38	38	1444
80	Putri Tisra Dava Anggraeni	54	75	-21	21	441
81	Rahmi Mugnirah	45	70	-25	25	625
82	Salwa Zalsabila	55	70	-15	15	225
83	St. Azzahrah Awaliyah	55	70	-15	15	225
84	Try Dhiska Birizqin	55	75	-20	20	400
85	Wanda Devina Anastasya	45	70	-25	25	625
$\Sigma n = \text{Jumlah}$		3872	6470	$\Sigma d = 2608$		$\Sigma d^2 = 87156$

$$d = \frac{\Sigma d}{n} = \frac{2608}{85} = 30,68$$

$$s = \frac{\sqrt{n \Sigma d^2 - (\Sigma d)^2}}{n(n-1)} = \frac{\sqrt{85 \times 87156 - (2608)^2}}{85(85-1)} = 5,92$$

$$t = \frac{d}{s/\sqrt{n}} = \frac{30,68}{0,10/\sqrt{85}} = 2,828$$

Kriteria uji t:

- Jika nilai t_{hitung} lebih besar (\geq) dari pada t_{tabel} maka H_0 ditolak dan H_a diterima
- Jika nilai t_{hitung} lebih kecil (\leq) dari pada t_{tabel} maka H_0 diterima dan H_a ditolak

$$t_{\text{tabel}} = t_{\alpha; db}$$

$$db = n - 1$$

$$= 85 - 1$$

$$= 84$$

Jadi $t_{\text{tabel}} = t_{0,05;84} = 1,663$ $t_{\text{hitung}} (2,828) \geq (1,663)$, jadi hasilnya signifikan sehingga H_0 ditolak dan H_a diterima, maka dapat dijelaskan bahwa ada perbedaan yang sangat signifikan antara nilai tes akhir (*Post test*) dengan nilai tes awal (*Pre test*). Hal ini memberikan kesimpulan, bahwa produk pengembangan buku ajar dalam buku *Tazyiynu khat al-Riq'ah* efektif dalam meningkatkan keterampilan menulis *khat riq'ah* siswa Madrasah Aliyah Pesantren Sultan Hasanuddin Kabupaten Gowa.

D. Pembahasan Hasil Penelitian

Objek penelitian dan pengembangan buku ajar ini ialah kelas XI MA Sultan Pesantren Hasanuddin kabupaten Gowa. Penelitian ini diawali dengan melakukan analisis pengembangan buku ajar yang juga dimaksudkan dengan menghasilkan produk buku ajar *khat Arabiy* di MA pesantren Sultan Hasanuddin kabupaten Gowa, dalam penelitian pengembangan ini model yang digunakan oleh peneliti ialah model pengembangan *Dick & Carey*. Yang secara bertahap dilakukan uji validasi oleh ahli untuk menguji validnya suatu produk buku ajar. Kemudian tahap selanjutnya uji praktis produk dan terakhir yaitu dilakukan uji efektifitas penggunaan produk buku ajar yang bertujuan untuk menilai hasil belajar siswa kelas XI MA pesantren Sultan Hasanuddin kabupaten Gowa, sebelum menggunakan produk buku ajar dan setelah menggunakan produk pengembangan buku ajar.

1. Analisis Hasil Pengembangan Produk

Pengembangan buku ajar buku *khat Arabiy* untuk kelas XI MA pesantren Sultan Hasanuddin Limbung Kabupaten Gowa tersebut didasarkan pada kenyataan, bahwa belum ada pengembangan buku ajar buku *khat Arabiy* yang efisien dan efektif dengan perkembangan zaman. dengan itu, pengembangan dilakukan untuk

memenuhi ketersediaan buku ajar yang dapat meningkatkan kualitas belajar dan hasil belajar.

Dalam pengembangan buku ajar yang dilalui dengan beberapa tahap, yaitu:

- a. Analisis kebutuhan dengan menentukan tujuan program atau produk yang akan dikembangkan.
- b. Analisis pembelajaran dengan mengidentifikasi bagian-bagian yang harus dipelajari siswa untuk mencapai tujuan
- c. Analisis pembelajaran dan konteks dengan mengidentifikasi kemampuan menulis *khat al-Riq'ah* siswa.
- d. Analisis tujuan prosedural dengan merumuskan kemampuan atau perilaku yang diharapkan oleh siswa setelah menggunakan produk pengembangan.
- e. Mengembangkan instrumen yang didasarkan pada tujuan khusus dengan memberikan soal *pre test* dan *post test*.
- f. Mengembangkan strategi pembelajaran dengan upaya memilih, menata dan mengembangkan komponen-komponen umum pembelajaran dan prosedur-prosedur yang akan digunakan untuk pembelajaran, sehingga siswa dapat belajar dengan mudah dan mencapai tujuan pembelajaran yang diinginkan atau yang disetujui.
- g. Mengembangkan dan memilih materi pembelajaran yang berkaitan dengan buku ajar yang akan digunakan oleh siswa. Setelah itu, mengembangkan komponen-komponen materi ajar sebagai bagian dari produk pengembangan buku ajar *khat al-Riq'ah*.

- h. Merancang dan melakukan evaluasi formatif pada 2 kelompok, yaitu evaluasi kevalidan bahan atau materi oleh para ahli dan kepraktisan materi ajar *khat al-Riq'ah* oleh guru bidang studi dan siswa.
- i. Melakukan revisi dengan mengkaji data dari hasil evaluasi formatif yaitu melakukan perbaikan dan pencocokan materi melalui masukan saran dan kritikan para ahli.

2. Analisis Uji Validasi dan Uji Praktis Buku Ajar

Setelah melaksanakan langkah-langkah prosedur pengembangan yang dikembangkan oleh Dick dan Carey, Selanjutnya peneliti melakukan uji validasi dan uji praktis buku ajar adapun validator tersebut yaitu, pertama, validasi ahli materi kaidah khat Riq'ah al-Hasyimiy oleh al-Ustadz Syaharuddin, S.Ag. (master kaligrafi Sulawesi Selatan, Indonesia). Kedua, validasi media dan desain pengembangan buku oleh Prof. Dr. H. Abd. Aziz Ahmad, M.Pd. (dewan hakim kaligrafi MTQ provinsi Sulawesi Selatan). Ketiga, validasi ahli pembelajaran khat kaligrafi Arab oleh H. Muhammad Yusuf Lc. sebagai guru *khat Arabiy* di Madrasah aliyah pesantren Sultan Hasanuddin.

Nilai akumulasi atau rata-rata persentase dari 3 aspek penilaian validator ahli adalah 87,33%. Maka disimpulkan bahwa, produk pengembangan buku ajar buku *Tazyiynu khat al-Riq'ah* untuk Madrasah Aliyah Pesantren Sultan Hasanuddin Kabupaten Gowa, dikategorikan valid.

Sedangkan nilai akumulasi atau rata-rata persentase dari 4 tahapan penilaian uji praktis adalah 86,56%. Maka disimpulkan bahwa, produk pengembangan buku ajar buku *Tazyiynu khat al-Riq'ah* untuk Madrasah Aliyah Pesantren Sultan Hasanuddin Kabupaten Gowa, dikategorikan praktis.

3. Analisis Keefektifan Pengembangan Buku Ajar

Keefektifan produk buku ajar buku khat arabiy ini, dapat dilihat dan dicermati dari hasil nilai *pre test* dan *post tes* siswa dan setelah dilakukan analisis dengan menggunakan uji t. Teknik analisis uji t digunakan untuk mengetahui seberapa berpengaruh terhadap objek penelitian. Tujuan utama dari uji efektifitas ialah adanya pengaruh dalam penguasaan produk. sehingga terjadilah perbedaan atau perbandingan hasil belajar siswa yang menggunakan produk buku ajar sebelum dan sesudah menggunakan produk buku ajar yang dikembangkan.

Hasil perbandingan antara *pre test* dan *post test* yang diperoleh oleh siswa kelas X1 IPA 1, IPA 2, dan IPS sebanyak 85 orang. Menandakan bahwa dengan menggunakan produk buku khat arabiy baru yang dikembangkan memberikan pengaruh yang signifikan terhadap peningkatan hasil belajar siswa. Dapat dilihat berdasarkan tabel 4.17 dan 4.19 didefinisikan bahwa hasil persentase sebelum menggunakan buku ajar 45,55%, sedangkan setelah menggunakan buku ajar yang baru 76,11%. Kemudian, berdasarkan tabel diperoleh $t_{hitung} N = 85 - 1 = 84$ sebesar 1,663. Karena $t_{hitung} = (2,828) \geq (1,663)$ maka, H_0 ditolak H_a diterima. Dengan begitu, produk pengembangan buku ajar buku khat arabiy efektif dalam meningkatkan kualitas hasil belajar siswa kelas X1 MA pesantren Sultan Hasanuddin kabupaten Gowa.

Proses belajar mengajar dapat didefinisikan sebagai perubahan tingkah laku sebagai akibat dari pengalaman. Pendapat peneliti, ada beberapa perbedaan saat siswa belum menggunakan produk buku ajar baru dan setelah menggunakan produk buku ajar yang baru.

Tabel 4.22

No	Sebelum Menggunakan Produk	Setelah Menggunakan Produk
1.	Siswa kurang semangat dalam proses pembelajaran.	Siswa mulai bersemangat dalam proses pembelajaran karena dalam materi memuat pesan- pesan moril atau mahfuzat motivasi belajar.
2	Sulitnya siswa memahami materi yang terdapat dalam buku yang lama, karena tidak adanya petunjuk teknis dalam buku sebelumnya.	Siswa dengan cepat memahami pembelajaran, karena buku ajar yang disediakan memasukkan petunjuk atau langkah teknis dalam menuliskan khat
3	Kurangnya referensi kata, kalimat dalam bentuk huruf sambung pada saat belajar kaidah khat riq'ah	Siswa dengan mudah belajar karena lebih banyak referensi kata atau kalimat pada huruf sambung diawal, tengah dan diakhir
4	Tidak efisien belajar dikarenakan tidak menggunakan buku yang sistematis mulai yang termudah hingga tersulit	Siswa dengan mudah memahami dan antusias dikarenakan buku panduan yang memadai dan sistematis dari segi kemudahan hingga yang tersulit

Dalam proses belajar mengajar, pendidik mempunyai tugas untuk mendorong, membimbing dan memberi fasilitas belajar untuk siswa dalam tercapainya suatu tujuan pembelajaran. Olehnya itu, peneliti mengambil pengembangan buku ajar buku *khat al-Arabiy "Tazyiynu khat al-Riq'ah"* untuk kelas X1 MA pesantren Sultan Hasanuddin Kabupaten Gowa dengan tercapainya tujuan sebagai berikut:

- a. Memudahkan siswa dalam proses belajar, khususnya dalam menulis *khat Al-ri'ah* dengan efektif dan efisien.
- b. Memudahkan siswa dalam memahami materi yang disajikan dalam buku produk baru oleh guru bidang studi.
- c. Memudahkan dan memberikan pengalaman baru dalam belajar *khat al-Riq'ah* dengan menggunakan buku khat al-Riq'ah "*Tazyiynu khat al-Riq'ah*" didalam kelas maupun diluar kelas.

Buku ajar *khat arabiy* yang dikembangkan oleh peneliti, ialah dapat meningkatkan efektifitas dan efisiensi proses belajar mengajar dan hasil belajar siswa. Produk buku ajar ini juga membantu siswa dalam mengatasi kesulitan menulis siswa khususnya kelas XI MA pesantren Sultan Hasanuddin Kabupaten Gowa. Olehnya itu, penggunaan buku ajar ini pada tahap penggunaannya dalam proses pembelajaran sangat membantuk efisiensi dan efektifnya siswa dalam proses pembelajaran.

BAB V

PENUTUP

A. *Kesimpulan Hasil Penelitian*

Berdasarkan proses pengembangan dan hasil penelitian tentang produk buku ajar buku kaligrafi “*Tazyiynu Khat al-Riq’ah*” untuk kelas XI di MA Pesantren Sultan Hasanuddin Kabupaten Gowa, maka peneliti menyimpulkan beberapa hal sebagai berikut:

1. Pengembangan produk buku ajar buku kaligrafi “*Tazyiynu Khat al-Riq’ah*” untuk kelas XI MA pesantren Sultan Hasanuddin Kabupaten Gowa menggunakan model pengembangan *Dick* dan *Carey*. Adapun langkah-langkah model pengembangan yang digunakan oleh peneliti dalam menyusun dan mengembangkan buku ajar buku kaligrafi adalah sebagai berikut: a) analisis kebutuhan dan tujuan, b) analisis pembelajaran, c) analisis pembelajaran dan konteks, d) analisis tujuan procedural, e) mengembangkan instrumen, f) mengembangkan strategi pembelajaran, g) mengembangkan dan memilih materi pembelajaran, h) merancang dan melaksanakan evaluasi secara formatif, i) melakukan revisi materi pembelajaran. Adapun keunggulan dari produk buku ajar ini ialah materi yang rinci dan jelas, pemberian pesan moral dan motivasi belajar, desain yang menarik, pengelompokan huruf-huruf yang hampir mirip, penjelasan huruf dalam bahasa Indonesia, serta petunjuk memulai menulis untuk setiap huruf, dan penyuaian latihan-latihan huruf tunggal dengan huruf sambung.

2. Produk buku ajar buku kaligrafi yang dikembangkan telah divalidasi dan uji kepraktisannya. Hal tersebut dapat dilihat dari hasil penilaian uji validasi oleh validator ahli materi kaidah *khat Arabiy*, validator ahli media dan desain

pengembangan buku dan validasi ahli pembelajaran khat oleh guru mata pelajaran serta uji praktis oleh guru dan siswa sebagai berikut:

- a. Hasil validasi yang dinilai oleh validator ahli dibidang masing-masing ialah, diperoleh hasil rata-rata skor secara keseluruhan dari tiga aspek penilaian sebesar 87,33% dengan kategori sangat valid. Dengan ini menandakan bahwa buku ajar dalam buku kaligrafi “*Tazyiynu khat al-Ri’ah*” untuk kelas XI Madrasah Aliyah Pesantren Sultan Hasanuddin Kabupaten Gowa tersebut telah layak untuk digunakan atau sebagai sumber pembelajaran khat. Adapun rincian skor persentase penilaian dari ketiga aspek tersebut meliputi: 1) aspek materi kaidah khat sebesar 94% dengan kategori sangat valid. 2) aspek media dan desain pengembangan buku sebesar 78% dengan kategori valid. 3) aspek pembelajaran khat oleh guru mata pelajaran sebesar 76% dengan kategori valid
- b. Hasil uji praktis yang dinilai oleh guru dan siswa diperoleh rata-rata skor keseluruhan dari empat tahapan penilaian sebesar 86,56% dengan kategori “sangat *praktis*”. Hal ini menandakan bahwa produk materi ajar dalam buku kaligrafi “*tazyiynu khat al-Riq’ah*” untuk kelas XI Madrasah Aliyah Pesantren Sultan Hasanuddin Kabupaten Gowa tersebut sangat praktis untuk digunakan. Adapun rincian skor persentase penilaian dari keempat tahapan penilaian tersebut meliputi: 1) uji praktis oleh guru mata pelajaran khat Arabiy kelas XI Madrasah Aliyah Pesantren Sultan Hasanuddin Kabupaten Gowa sebesar 80% dengan kategori praktis tidak perlu direvisi, 2) uji praktis skala perorangan sebesar 93,93% dengan kategori sangat praktis sehingga tidak perlu direvisi, 3) uji praktis skala kelompok kecil sebesar 98,18% dengan kategori sangat

praktis sehingga tidak perlu direvisi, 4) uji praktis skala lapangan sebesar 74,10% dengan kategori praktis sehingga tidak perlu direvisi.

3. Produk pengembangan buku ajar dalam buku khat “*tazyiynu khat al-Riq’ah*” dinilai efektif dalam meningkatkan keterampilan menulis siswa kelas XI Madrasah Aliyah pesantren Sultan Hasanuddin Kabupaten Gowa, hal tersebut dapat dilihat dari rata-rata pre test sebesar 45,55% dan mengalami peningkatan pada post test sebesar 76,11%. kemudian dilakukan perhitungan uji t dengan hasil $t_{\text{tabel}} = t_{0,05: 84} = 1,663$ $t_{\text{hitung}} (2,828) \geq (1,663)$, sehingga H_0 ditolak dan H_a diterima.

B. Implikasi

Berdasarkan kesimpulan dari hasil penelitian dan pengembangan dari produk buku ajar buku kaligrafi “*Tazyiynu khat al-Riq’ah*” untuk kelas XI Madrasah Aliyah Pesantren Sultan Hasanuddin Kabupaten Gowa ini, terdapat implikasi jika dibandingkan dengan materi ajar atau buku khat yang sebelumnya atau yang selama ini digunakan oleh guru dan siswa di sekolah. Adapun implikasi yang terdapat dalam penelitian ini ialah sebagai berikut:

1. Buku ajar yang telah dikembangkan ini memberikan sumbangsi praktis, khususnya bagi siswa kelas XI Madrasah Aliyah Pesantren Sultan Hasanuddin Kabupaten Gowa dalam pembelajaran khat Arabiy, selain itu juga memudahkan siswa dalam belajar, serta meningkatkan hasil belajar siswa. Dengan itu, buku ajar yang dikembangkan dapat dijadikan sebagai bahan pertimbangan dan solusi dalam mengatasi kesulitan dan kurang efektifnya siswa dalam belajar khat Arabiy.

2. Materi ajar yang telah dikembangkan ini menuntun kesiapan siswa dalam melaksanakan pembelajaran secara mandiri karena mudah dipahami dengan berbagai penjelasan didalam buku tersebut, sehingga siswa dapat memperoleh hasil maksimal.

3. Hasil yang diperoleh dari penelitian pengembangan ini menunjukkan bahwa buku ajar yang dikembangkan layak digunakan serta efektif dan memiliki daya tarik tersendiri bagi siswa. Hal ini dikarenakan beberapa aspek yaitu, pertama aspek tampilan dari buku ajar didesain dengan variasi, ukuran kaidah dari setiap huruf, anatomi setiap huruf, dan petunjuk dalam menulis huruf. Kedua, aspek materi yang dikembangkan disusun dengan rapi dan sistematis mulai huruf tunggal, huruf sambung, hingga latihan menulis juga mengelompokkan huruf yang berdekatan atau yang hampir mirip dari segi bentuk. Ketiga, aspek latihan-latihan dibuat lebih rapih dan runut serta tidak keluar dari materi huruf, hal ini dapat memudahkan siswa dalam menyelesaikan tugas dengan efektif dan efisien.



DAFTAR PUSTAKA

Al-Qur'an al-Karim

Abdullah bin Muhammad bin Abdurrahman bin Ishaq al-Sheikh, *Lubaabut Tafsir Min Ibnu Katsir*, Pustaka Imam Syafi'i, 2004.

'Abd al-Rahman bin Ibrahim al-Fauzan, *Idha'aat limuallimiy al-Lugha al-'Arabiyyah lighairi al-nathiqiina bihaa*, Riyadh, al-'Arabiyyah liljami', 2011.

Abu Manshur Muhammad bin Ahmad al-Azhariy, *Tahzibi al-Lugha*, Juz; 6, Mesir: Darul Mishriyyah lita'lifi wa al-Tarjamah.

Abu Muhammad Abdullah bin Muslimbin Qutaibah, *Rislatu al-Khat wa al-Qalam*, Iraq: Majallah al-Majma' al-'alamiy al-'Iraqiy, 1988.

Ahmad Madkur, 'Ali, *Tadriis Funuun al-Lugha al-'Arabiyyah*, Cairo: Dar al-Fikr al-Arabiyy. 2002.

Ainin, Moh, *Metode Penelitian Bahasa Arab*, Malang: Bintang Sejahtera, 2003

Al-Agha, Tahir Ja'far, *al-Mursyid fii Ta'liimi Khat an-Naskhi*, damaskus:al-Maktabah al-Islamiyyah, 1998.

Al-Bahnassi, 'Afiif, *Mu'jam mushthalahaat al-Khat wa al-Khatthathiin*, Liban: Maktabah Liban, 1990.

Al-Anshaariy, Ibnu Manzhuur Jamaaluddin Muhammad bin Mukarram, *Lisan al-Arab*, Juz; 7, Mesir: Dar al-Mishriyyah litta'liif wa al-Tarjamah.

Arikunto, Suharsimi, *Prosedur Penelitian Suatu Pendekatan Prektik*, Jakarta: PT Rineka Cipta, 2010.

Arikunto, Suharismi, *Dasar-dasar evaluasi pendidikan*, Cet, 1; Jakarta: PT Bumi Aksara, 2012.

Arsyad, Azhar, *Retorika Kaum Bijak*, Cet; II, Makassar: Yayasan Fatiya Makassar, 2005.

Emzir, *Metodologi Penelitian Pendidikan Kuantitatif & Kualitatif*, Cet; 9, Depok: PT RajaGrafindo Persada, 2015.

Ibnu Katsir, Abu al-Fidaai Ismail ibnu Umar al-Qarsyi al-Dimasyqiy, *Tafsir al-Qur'an al-azhim*, Juz 8, Riyad: Dar al-Thabiibah wa al-Tauzii'i, Cet: I, 1997.

Israr, C. *Teks klasik sampai ke kaligrafi Arab*, Jakarta: yayasan Mas Agung, 1985.

Syahatah, Hasan, *Ta'liimi al-Lugha al-'Arabiyyah baina al-Nazhariyyah wa al-tathbiq*, Cairo, Dar al-Mishriyyah wa al-Bananiyyah, 1993.

- Hamzah B. Umo, *Moodel Pembelajaran-Menciptakan Proses Belajar Mengajar yang Kreatif dan Efektif*, Jakarta: Bumi Aksara, 2007.
- Hamid dkk, Abdul, *Pembelajaran Bahasa Arab, Pendekatan, Metode, Strategi, Materi dan Media*, Malang: UIN-Malang Pres, 2008.
- Hermawan, Acep, *Metodologi Pembelajaran Bahasa Arab*, Bandung: PT Remaja Rosdakarya, 2014.
- <https://hamidionline.net/mengenal-kaligrafi-arab/>
- Kurniasih dkk, Imas, *Panduan Membuat Buku ajar Buku Teks Pelajaran Sesuai dengan Kurikulum 2013*, Surabaya: Kata Pena, 2004.
- Mahmud Kamal dan Rusydiy Ahmad Thaimah, *al-Kitab al-Asasiy lita'liim al-Lugha al-Arabiyyah lighairi al-Nathiqina Billughaat uhraa, I'daaduhu-Tahliluhu-Taqwiyumu*, Jami'ah al-Qurra: Maktabah al-Mukarrah, 1983.
- Mahsun, *Metode Penelitian Bahasa*, Cet 1; Jakarta: PT Raja Grafindo Persada, 2005.
- Khalifah Mustami, Muh, *Metodologi Penelitian Pendidikan*, Cet, 1; Yogyakarta: Aynat Publishing, 2015.
- Ma'ruf, Nayif Mahmud, *khashaish al-Arabiyyah wa tharaaiq tadriisuha*, Jilid; 5, Bairut: Darul Nafsi, 1998.
- Nashir Abdullah Al Ghali dan Abdul Hamid Abdullah, *Asas I'dad Al Kutub Al-Ta'limiyyat li Ghairi Al Naathiqiin bihaa*. Riyadh: Dar al- Gha, 1991.
- Putra, Nusa, *Reserch dan Development, penelitian dan pengembangan: suatu pengantar*, Jakarta: PT Raja Grafindo Persada, 2012.
- Praswoto, Andi, *Panduan Kreatif Membuat Buku ajar Inovatif*, Jogjakarta: Diva Pres, 2011. Praswoto, Andi, *Panduan Kreatif Membuat Buku ajar Inovatif*, Jogjakarta: Diva Pres, 2011.
- Ratib Qasim Asyura dan Muhammad Fuad al-hawamidah, *Asaalib tadriisi al-Lugha al-Arabiyyah baina al-Nazhariyyah wa al-Tathbiiq*, Amman:Dar al-Maisarah li al-nasyri wa al-Tauzi'i, 2010.
- Tha'imah, Rusydiy Ahmad, *Daliil 'amal fi I'daad al-Mawaad at-Ta'limiyyah libarnamij ta'liim al-'Arabiyyah*, Makka al-Mukarramah: Jaami'ah ummu al-Qurra', 1980.
- Thaimah, Rusydiy Ahmad, *Ta'liim al-Arabiyyah lighairi al-Nathiqina bihaa Manahiha wa Asaliibihi*, Rabat: Iskuu, 1989.
- Sirajuddin, Didin, *Nashaih al-Khattathin*, Sukabumi: LEMKA al-Qur'ani, 2009.
- Sirojuddin, Didin, *Seni Kaligrafi Islam*, Jakarta: AMZAH, 2016.

Sugiyono, *Metode Penelitian Kuantitatif, Kualitatif, Dan R&D*, Bandung: Alfabeta, 2017.

Sugiyono, *Cara Mudah Menyusun; Skripsi, Tesis, dan Disertasi*, Cet; 1, Bandung: Alfabeta, 2013.


Sulaiman Saat & Sitti Mania, *Pengantar Metodologi Penelitian Panduan Bagi Peneliti Pemula*, Makassar: Sibuku, 2018.

Setyosari, Punaji, *Metode Penelitian Pendidikan dan Pengembangan*, edisi ke-IV (Jakarta: Prenadamedia Group, 2015).



LAMPIRAN-LAMPIRAN

1. Surat Permohonan izin penelitian

**KEMENTERIAN AGAMA RI**
UNIVERSITAS ISLAM NEGERI ALAUDDIN MAKASSAR
PASCASARJANA
Kampus : Jln. H. M. Yasin Limpo No 36 Telp 081346375666 0411-862450 Samata 92113

Nomor : B-1250/Un.06/PS/PP.00.9/05/2020 Samata, 06 Mei 2020
Lamp : -
Hal : Permohonan Izin Penelitian

Kepada Yang Terhormat
Kepala Sekolah Madrasah Aliyah
Pesantren Sultan Hasanuddin Limbung
Di -
Gowa,

Assalamu Alaikum Wr. Wb.

Dengan hormat disampaikan bahwa mahasiswa Pascasarjana UIN Alauddin Makassar yang tersebut namanya di bawah ini:

N a m a : Zainal Basri
N I M : 80400248007
PRODI : Pendidikan Bahasa Arab

bermaksud mengadakan penelitian dalam rangka penyusunan Tesis dengan judul:

“Pengembangan Buku Ajar Kaligrafi Arab Dalam Meningkatkan Keterampilan Menulis (Khat Riq’ah) di Madrasah Aliyah Pesantren Sultan Hasanuddin Kabupaten Gowa”


sebagai salah satu syarat untuk memperoleh gelar **Magister** dalam bidang Pendidikan Bahasa Arab di Universitas Islam Negeri Alauddin Makassar:


1. Dr. Firdaus, M.Ag. (Promotor)
2. Dr. H. Mumin, M.Ag. (Kopromotor)

Untuk maksud tersebut kami mengharapkan kiranya kepada Mahasiswa yang bersangkutan dapat diberi izin untuk mengadakan penelitian dari bulan Mei 2020 s/d Agustus 2020.

Atas perhatian dan kerjasamanya kami ucapkan terima kasih.

Wassalam
Difektur


Prof. Dr. H. M. Ghalib M., M.A. }
NIP. 19591001 198703 1 004





KEMENTERIAN AGAMA RI
UNIVERSITAS ISLAM NEGERI ALAUDDIN MAKASSAR
PASCASARJANA

Kampus : Jln. H. M. Yasin Limpo No 36 Telp 081346375666 0411-862450 Samata 92113

Nomor : B-1250/Un.06/P5/PP.00.9/05/2020 Samata, 06 Mei 2020
Lamp : -
Hal : Permohonan Izin Penelitian

Kepada Yang Terhormat
Gubernur Provinsi Sulawesi-Selatan
Cq.UPT P2T BKPM Provinsi Sulawesi-Selatan
Di -
Makassar,

Assalamu Alaikum Wr. Wb.

Dengan hormat disampaikan bahwa mahasiswa Pascasarjana UIN Alauddin Makassar yang tersebut namanya di bawah ini:

N a m a : Zainal Basri
N I M : 80400218007
PRODI : Pendidikan Bahasa Arab

bermaksud mengadakan penelitian dalam rangka penyusunan Tesis dengan judul:


"Pengembangan Buku Ajar Kaligrafi Arab Dalam Meningkatkan Keterampilan Menulis (Khat Riq'ah) di Madrasah Aliyah Pesantren Sultan Hasanuddin Kabupaten Gowa"

sebagai salah satu syarat untuk memperoleh gelar **Magister** dalam bidang **Pendidikan Bahasa Arab** dengan Promotor dan Kopromotor:


1. Dr. Firdaus, M.Ag. (Promotor)
2. Dr. H. Munir, M.Ag. (Kopromotor)

Untuk maksud tersebut kami mengharapkan kiranya kepada Mahasiswa yang bersangkutan dapat diberi izin untuk mengadakan penelitian dari bulan Mei 2020 s/d Agustus 2020.

Atas perhatian dan kerjasamanya kami ucapkan terima kasih.


Prof. Dr. H. M. Ghalib M., M.A. †
NIP. 19591001 198703 1 004

2. Surat Kesediaan Menjadi Validator

**KEMENTERIAN AGAMA RI**
UNIVERSITAS ISLAM NEGERI ALAUDDIN MAKASSAR
PASCASARJANA
Kampus II : Jln.H.M. Yasni Limpo No. 36 Telp. 081346375666 0411-862450 Samata 92113

Nomor : B-633/Un.06/Ps/PP.009/02/2022
Hal : Permintaan Kesediaan Menjadi Validator

Kepada
Yth. 1. Prof. Dr. H. Abd. Azis Ahmad, M.Pd. (Ahli Media)
2. Syaharuddin, S.Ag. (Ahli Materi)


Di
Makassar

Disampaikan kepada Bapak bahwa dalam rangka penelitian tesis mahasiswa a.n. Muh. Zainal Basri NIM 80400218007 dengan judul tesis:
"Pengembangan buku ajar kaligrafi Arab dalam meningkatkan keterampilan menulis (khat riq'ah) di madrasah Aliyah Pesantren Sultan Hasanuddin Gowa".

Maka kami mengharapkan kesediaan bapak untuk menjadi "Validasi ahli media/ahli materi pada buku ajar yang telah dikembangkan oleh mahasiswa tersebut. Kami sangat mengharapkan adanya masukan dan saran demi kesempurnaan buku ajar tersebut.

Demikian disampaikan, atas perhatian dan kerjasamanya bapak diucapkan terima kasih.

UNIVERSITAS ISLAM NEGERI ALAUDDIN MAKASSAR

Gowa, 24 februari 2021
Ketua Program Studi,

Dr. Hj. Haniah, Lc., M.A.
NIP. 19771007 200604 2 003

3. Lembar Angket dan Saran Validasi Ahli

Lembar penilaian pengembangan buku ajar kaligrafi
"Tazyiynu Khat al-Riq'ah". Validasi ahli media dan desain buku ajar kaligrafi

No	Pernyataan	Nilai					Keterangan
		1	2	3	4	5	
Pembelajaran Khat Arabiy							
1.	Kesempurnaan materi pembelajaran				✓		
2.	Keteraturan urutan materi pembelajaran					✓	
3.	Panduan pelaksanaan pembelajaran					✓	
4.	Metode dan strategi pembelajaran yang digunakan					✓	
5.	Kualitas kaidah huruf riq'ah hijaiyyah yang ditulis					✓	
Pengembangan buku khat arabiy							
6.	Tanda dan petunjuk buku				✓		
7.	Kemudahan menggunakan buku					✓	
8.	Kejelasan teks dan gambar					✓	
9.	Nilai keindahan dalam perancangan buku				✓		
10.	Kualitas kertas yang digunakan dalam pengembangan buku						
Nilai keseluruhan							
Nama Ahli: Prof. Dr. H. Abd. Aziz Ahmad, M.Pd.							

Abd. Aziz Ahmad
 Hp. 082196439000

Kepada Yth.
Sdr. Muh. Lailan Basri
di Makassar

Saran oleh ahli

1. Sampul depan **خبر الرقم** : Diperbesar lagi, disertai huruf Latin KHAT dan nama Penulis RIGATT.
2. Disertai Daftar Isi, no halaman & Kata Pengantar (halama (nyka Rasmawi)
3. Hal 5 Materi II dibedakan ketebalan hurufnya & bowi keduanya Sub judul di sambatkan dengan hal 6
4. Hal 8: Anatomi Huruf dan bentuk Huruf Hijaiyah (Sketsa dan Scanning Huruf q, ا, ب, پ, ت, ث, ج, ح, خ, د, ذ, ر, ز, س, ش, ص, ض, ط, ظ, ع, غ, ف, ق, ك, ل, م, ن, هـ, و, ي, حركات) , Di perbesar
5. Hal 10 MATERI IV Huruf Arab (ا, ب, ج, د, هـ, ز, ح, ط, ي, ك, ل, م, ن, هـ, و, ي), diperbesar menyesuaikan ketebalan huruf
6. Hal 11 : Sub judul : Ketetapan Huruf Ya Terdiri dari Basam I, II dan di sambatkan jenis huruf (font) yg konsisten pada body text
7. Pada hal. 2, 4, 12, 16, 18, 20, 22, 24, 26 dan hal 28 : Ditebarkan (bold) pada sub judulnya
8. Hal. 29. Kiranya perlu ditambahkan 1 Halaman Contoh Khat Riq'ah.
9. Sebaiknya ayat yang menjadi contoh (QS Al Araf : 3-5) tidak mengulangi ayatnya pada hal 6. Dicarikan contoh ayat lainnya
10. Hal Cover Belakang: Sebaiknya diisi dengan Ringkasan Hadis penulis atau Ringkasan (deskripsi singkat tentang isi buku khat ini)

Selamat bekerja
UNIVERSITAS ISLAM NEGERI
Makassar, 25 Februari 2022

ALAUDDIN
MAKASSAR

Prof. Dr. Abd. Aziz Ahmad, M.Pd.

Lembar penilaian pengembangan buku ajar kaligrafi
 “Tazyiynu Khat al-Riq’ah”. Validasi ahli kaidah khat riq’ah al-hasyimiy

No	Pertanyaan	Nilai					Keterangan
		1	2	3	4	5	
Penulisan huruf yang bagus							
1	Ketepatan penulisan huruf					✓	
2	Ketuntasan penulisan huruf				✓		
3	Kesempurnaan penulisan huruf				✓		
4	Kepadatan penulisan huruf					✓	
5	Kelancaran penulisan huruf					✓	
Ketepatan tata letak							
6	Pengarsipan teks/materi dalam tulisan					✓	
7	Penyusunan teks/materi dalam tulisan					✓	
8	Penyaringan teks/materi dalam tulisan					✓	
9	Penguraian teks/materi dalam tulisan					✓	
10	Kualitas teks/materi sisi kebersihan					✓	
Nilai Keseluruhan							
Nama Ahli: Syaharuddin, S.Ag							



Saran oleh ahli

*Tambahkan beberapa contoh kalimat
baik dari ayat maupun Hadits*



UNIVERSITAS ISLAM NEGERI

Lakalar, 29 Februari 2022

ALAUDDIN

MAKASSAR

Syahrudin, S.Ag.

Lembar penilaian pengembangan buku ajar kaligrafi
"Tazyiynu Khat al-Riq'ah". Validasi ahli pembelajaran khat (kaligrafi)

No	Pertanyaan	Nilai					Keterangan
		1	2	3	4	5	
1	Penjelasan penulisan huruf tunggal				✓		
2	Penjelasan penulisan huruf sambung (huruf di awal, tengah dan akhir kata)				✓		
3	Penjelasan penulisan huruf yang ditulis di atas dan di bawah garis				✓		
4	Penjelasan penulisan harakat huruf			✓			
5	Penjelasan penulisan kata dan kalimat				✓		
6	Metode dan strategi yang digunakan				✓		
7	Kesempurnaan materi pembelajaran			✓			
8	Syakal/tanda dan petunjuk buku			✓			
9	Kualitas kaidah huruf hijaiyyah khat riq'ah yang ditulis					✓	
10	Kemungkinan penggunaan buku pengembangan untuk madrasah aliyah pesantren sultan hasanuddin dalam pembelajaran khat arabiy					✓	
Mifat keseluruhan							
Nama Pengajar: H. Muhammad Yusuf, Lc.							



Saran oleh ahli

Al. D. G. W. L. S. P. N. W. M. A. L. M. A. S. I. N. I.


Sy. Sangat senang & bangga
atas pencapaian Anda/ustadz
Zainal & hatimah buku panduan
haru bagi santri/wati di pondok
Sol Has dan semoga bukunya
bisa dimanfaatkan oleh
Santri/wati. Ya Allah.

UNIVERSITAS ISLAM NEGERI
Gowa, Februari 2022
ALAUDDIN
MAKASSAR
H. Muhammad Yusuf, Lc.





PRODUK BUKU AJAR KHAT RIQ'AH



بِسْمِ اللَّهِ الرَّحْمَنِ الرَّحِيمِ

1965

خط الرفعة

UNIVERSITAS ISLAM NEGERI

ALAUDDIN

MAKASSAR

MATERI I RUANG LINGKUP KALIGRAFI

A. Deskripsi pembelajaran

Dalam memantapkan pemahaman dan pembelajaran kaligrafi (khat), tidak hanya sekedar mempelajari dan menuliskan kaidah huruf-huruf saja, akan tetapi keharusan juga untuk mengenal apa itu kaligrafi (khat) secara umum, pemahaman kaligrafi secara khusus, macam-macam kaligrafi khususnya khat riq'ah, tujuan dan manfaat belajar kaligrafi (khat) serta metode melalui tahapan psikologis siswa (prilaku mental).

B. Tujuan pembelajaran

1. Siswa mampu memahami kaligrafi secara umum dan khusus (khat riq'ah)
2. Siswa mampu mengetahui tujuan dan faedah belajar kaligrafi.
3. Siswa mampu mengetahui tahapan, pergerakan, dan perkembangan organ tubuh dalam menulis kaligrafi (khat).

C. Metode pembelajaran

1. Ceramah
2. Mempraktekkan (demonstrasi)

D. Strategi pembelajaran

1. Menjelaskan materi ruang lingkup kaligrafi (khat) secara jelas dan padat, dengan mengajak siswa untuk berdialog dan berdiskusi terkait materi pembelajaran.
2. Mendemonstrasikan penulisan jenis-jenis kaligrafi (khat) yang populer dan mengajak siswa untuk melihat dan memperhatikan perbedaan dari segi bentuk, ukuran dan filosofi.

A. Definisi kaligrafi (khat)

Kata khat berasal dari bahasa Arab *khattun* yang bermakna garis. Sedangkan kaligrafi berasal dari bahasa Inggris yang disederhanakan, *calligraphy*. *Calligraphy* diadopsi dari bahasa latin yaitu *kallos* yang bermakna indah dan *graph* yang bermakna tulisan atau aksara. Jadi kaligrafi dapat diartikan sebagai ekspresi gambar (visual) dan komunikasi gambar (visual) yang mengandung nilai seni estetika yang tertuan dalam kemampuan menulis indah/cantik.

Sedangkan menurut Syekh Syamsuddin al-Akfani mendefinisikan kaligrafi secara lengkap yaitu, suatu ilmu yang memperkenalkan bentuk-bentuk huruf tunggal, letak-letaknya, dan cara merangkainya menjadi sebuah tulisan yang tersusun atau apapun yang ditulis diatas garis, bagaimana cara menulisnya, menentukan mana yang tidak perlu ditulis, mengubah ejaan yang perlu diubah, dan menentukan cara bagaimana mengubahnya.

Ada 8 macam-macam kaligrafi (khat) yang populer di Indonesia maupun diluar Indonesia yaitu; naskhi, riq'ah, tsulust, ijazah (Raihani), Farisi, diwani, diwani jali, dan kufi.

B. Khat Riq'ah

Khat riq'ah adalah salah satu gaya khat ciptaan pada masyaralat Turki Usmani. Menurut Muhammad Tahir Kurdi menyebutkan bahwa yang meletakkan dasar kaidah yaitu Mumtaz Bek. Tujuannya untuk mempersatukan penulisan administrasi pemerintahan kerajaan dibawah tanggung jawab Sultan Abdul Majid Khan tahun 1680 H. Adapun sebab dinamakan khat riq'ah, pada waktu itu tulisan kerajaan ditulis di atas *رقعة/ورق* yang bermakna kertas/daun (kulit luar).

Spesifikasi khat riq'ah mencolok pada huruf-hurufnya yang pendek dan minimalis serta bisa dtulis lebih cepat dari khat yang lainnya khususnya khat naskhi, karena kesederhanaannya dan tidak memiliki struktur yang rumit.

Sedangkan karakter khat riq'ah yang simpel itu diantaranya, huruf sin yang tidak bergigi, huruf alif, lam qamariyah, dan lam syamsiyah yang tidak bertarwis, titik tunggal tidak full bujur sangkar, ta' dan ya' sekali gores, huruf waw dan ra' yang tidak melengkung. Keringlkasan khat riq'ah dapat juga dilihat pada struktur dan komposisi huruf dan kata bertumpang tindih untuk memperpendek jarak untuk kata-kata yang panjang juga baris atau syakal tidak terlalu digunakan.

C. Macam-Macam Khat Riq'ah

1. Khat al-Riq'ah al-Fanny, khat ini menulisnya dengan menggunakan pena/qalam yang mempunyai ukuran lebar jika dituliskan menghasilkan bentuk tebal tipis, khat ini juga menggunakan kaidah, ukuran dan bentuk huruf yang harus dipatuhi oleh para kaligrafer. Dapat dilihat dengan indah dan jelas diberbagai macam penulisan pada lembaran-lembaran buku, papan pengumuman, surat kabar, dan majalah.
2. Khat al-Riq'ah al-Daraaji, yaitu tulisan yang digunakan oleh orang-orang dalam menulis sehari-hari. Ditulis menggunakan pulpen biasa dan tidak memakai kaidah, ukuran dan bentuk khusus khat riq'ah sehingga tidak menghasilkan tebal tipis pada tulisan.

D. Tujuan Pembelajaran Kaligrafi (Khat)

1. Untuk mendidik kemampuan siswa seperti, kewaspadaan (hati-hati), pengamatan dan ketepatan dalam menilai terhadap sesuatu.
2. Untuk membentuk kebiasaan seperti, teratur, disiplin, bersih, sabar dan bekerja keras (rajin).
3. Memperoleh keterampilan tangan ketika memperbaiki tulisan (khat).
4. Menumbuhkan penghasilan setelah memperindah karya kesenian terutama dalam seni khat (kaligrafi).
5. Memperoleh kenikmatan atau kesenangan dari kebiasaan yang baik dan pasaan yang gembira dalam memajukan pembelajaran khat (kaligrafi).
6. Memberikan ketenangan dan ketentraman pada seseorang setelah melihat karya seni kaligrafi yang indah.

E. Faedah/manfaat memperindah kaligrafi (khat)

1. Al-Wudhuh: meningkatkan yang tidak jelas menjadi jelas, memudahkan bacaan yang jelas menjadi lebih jelas, dan menampakkan arti kata maupun satu kalimat.
2. Al-jamal: keindahan dalam kaligrafi (khat) yaitu, keindahan dan kesenangan seseorang terhadap karya seni kaligrafi. Dengan belajar memperindah khat (kaligrafi) mulai dari keteraturan, kebersihan dan konsistensi terhadap karya seni akan membuat orang senang dengan talenta yang ada pada dirinya.

3. Al-Tansyiq: keteraturan dan keseimbangan, keteraturan berfungsi untuk keseimbangan dan kedisiplinan dalam mengolah serta mengoreksi timbangan ukuran huruf maupun kata pada setiap individu.
4. Wihdah al-Syakal: kesatuan syakal atau tanda baris, bahwa selain tulisan yang indah juga mempunyai ciri atau karakteristik dalam kesatuan syakal (tanda baris) yang saling berhubungan dengan alami dan istimewa, dimana menjadikan tulisan lebih indah, mempesona, memikat, serta berkesinambungan tentunya dengan kaidah yang benar.

F. Tahapan psikologis (perilaku mental) dan perkembangan organ tubuh dalam pembelajaran khat.

Metode yang digunakan dalam pembelajaran kaligrafi (khat), melalui tahapan psikologis (perilaku mental) dan pergerakan dan perkembangan organ tubuh yaitu:

1. Kemampuan mata (penglihatan), ketika siswa ingin menulis maka terlebih dahulu melihat huruf atau kata yang ditulisnya. Dengan kemampuan melihat, siswa dapat mengetahui bentuk huruf dengan mata penglihatan.
2. Kesan pertama dalam belajar khat, lebih mengutamakan dan dipengaruhi oleh indra penglihatan yaitu mata.
3. Pergerakan ini kemudian dipindahkan dan diterima oleh syaraf-syaraf khusus serta menuliskannya dengan menggunakan jari-jemari tangan.
4. Percobaan dan upaya dalam mengekspresikan jejak bekas serta sinkronisasi antara penglihatan dengan praktek dalam menulis.
5. Keseimbangan dan kesinambungan antara yang ditulis siswa dengan contoh gambar huruf yang dilihat (ditiru). Mampu membedakan antara bentuk, letak, tebal tipis, tinggi rendah dan benar salahnya suatu huruf.
6. Mengetahui sarana dalam menjelaskan, membenarkan, menyeimbangkan dan mengoreksi tulisannya yang salah.
7. Setelah itu, membiasakan, mengulang-ulang, latihan secara menerus sehingga (mata dan tangan) dapat berkoordinasi dengan baik sehingga, memperoleh dan memudahkan kemampuan dalam menulis yang cocok dan efisien.

MATERI II

BENTUK DAN UKURAN SPIDOL, PENNA/QALAM

A. Deskripsi pembelajaran

Setelah memantapkan pemahaman dan pembelajaran kaligrafi (khat), selanjutnya siswa harus bisa memotong spidol dan meraut pena/qalam sebelum menulis huruf atau kata, sehingga tulisan menghasilkan irama tebal tipis, dan besar kecil yang menjadikan tulisan tampak indah juga enak dipandang.

B. Tujuan pembelajaran

1. Siswa mampu memahami langkah memotong dan meraut pena/qalam.
2. Siswa mampu mempraktekkan memotong spidol dan meraut pena/qalam dengan baik.

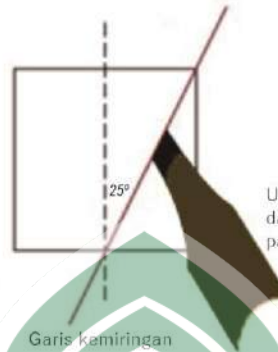
C. Metode pembelajaran

1. Ceramah
2. Mempraktekkan (demonstrasi)

D. Strategi pembelajaran

1. Menjelaskan materi langkah-langkah memotong spidol dan meraut pena/qalam secara jelas dan padat dengan mengajak siswa untuk berdialog dan berdiskusi terkait materi pembelajaran.
2. Mendemonstrasikan langkah-langkah memotong spidol dan meraut pena/qalam dan mengajak siswa untuk melihat dan memperhatikan serta mempraktekannya.

Bentuk dan ukuran pena/qalam dalam khat riq'ah



Ukuran pena dalam khat riq'ah dapat dilihat pada ukuran kemiringan pada gambar di samping

3 garis bantu yang digunakan dalam menuntun aturan penulisan khat riq'ah



NB:

1. Garis atas (puncak), garis paling atas yang digunakan sebagai batas puncak sebagian huruf yang tegak lurus (vertikal).
2. Garis dasar, garis ini digunakan sebagai fungsi tempat bersandarnya semua huruf. Kecuali huruf-huruf yang memotong garis dasar.
3. Garis bawah, garis paling bawah adalah batas huruf-huruf yang memotong garis dasar.

MATERI III
ANATOMI HURUF (SKETSA DAN SCANNING HURUF HIJAIYAH),
UKURAN DAN TIMBANGAN HURUF

A. Deskripsi pembelajaran

Memahami anatomi huruf merupakan bagian awal belajar menulis kaligrafi (khat), dengan mempelajarinya siswa dapat merasakan gelombang, lengkungan, bentuk dan ukuran huruf-huruf sebagai awal untuk merangsang atau merefresh jari-jemari siswa sehingga tersimpan dan tersinkronisasi antara jari dan pikiran.

A. Tujuan pembelajaran

1. Siswa mampu memahami anatomi gerak huruf riq'ah.
2. Siswa mampu membedakan huruf-huruf hijaiyah yang memiliki tingkat keserupaan yang mencolok dan tidak mencolok.
3. Siswa mampu membuat sketsa huruf riq'ah dengan melihat ukuran dan timbangan yang telah ditentukan.
4. Siswa mampu membedakan huruf yang memotong/lewat garis dasar dan yang tidak memotong/lewat garis dasar.

B. Metode pembelajaran

1. Ceramah
2. Mempraktekkan (demonstrasi)

C. Strategi pembelajaran

1. Menjelaskan perbedaan anatomi huruf serta menekankan pada huruf yang memiliki tingkat keserupaan yang mencolok dan tidak mencolok.
2. Menghimbau siswa untuk memperbanyak latihan sketsa huruf dengan penugasan-penugasan dengan cara scanning diatas kertas yang transparan.

Anatomi huruf dan bentuk huruf hijaiyah
(sketsa dan scanning huruf)



Timbangan dan ukuran huruf hijaiyah



Timbangan (ukuran huruf): Titik adalah salah satu alat ukur dalam belajar khat Arabiy, mengukur tinggi dan lebar huruf dengan huruf baik yang vetikal maupun horizontal. Timbangan (ukuran huruf) ialah takaran ukuran untuk membantu siswa pemula lebih jelas dalam belajar huruf-huruf vertikal maupun horizontal.

MATERI IV
KELOMPOK HURUF YANG TEGAK LURUS (VERTIKAL) BAGIAN I
(أ، ك، ل)

A. Deskripsi pembelajaran

Kelompok huruf yang tegak lurus (vetikal) bagian I adalah kumpulan huruf-huruf yang tepat untuk memulai pembelajaran kaidah kaligrafi (khat) karena, memiliki tingkat kesulitan yang ringan. Diantaranya huruf al-Alif, al-Lam, dan al-Kaf. Ketiga huruf ini memiliki akar bentuk yang menyerupai dan tergabung dalam kelompok huruf tegak lurus.

B. Tujuan pembelajaran

1. Siswa mampu menulis dan membedakan huruf tunggal pada kelompok huruf vertikal bagian I sesuai kaidah, ukuran dan timbangan khat riq'ah yang benar.
2. Siswa mampu menulis huruf bersambung (awal, tengah, dan akhir) pada kelompok huruf vertikal bagian I dengan kaidah, ukuran, dan timbangan yang benar.

C. Metode pembelajaran

1. Ceramah
2. Mempraktekkan (demonstrasi)
3. Metode latihan keterampilan

D. Strategi pembelajaran


1. Mengelompokkan huruf dan meletakkannya dari bagian termudah hingga bagian yang tersulit secara bertahap.
2. Menjelaskan kaidah, ukuran, timbangan dan awal memulainya menulis huruf dan kata, secara rinci.
3. Menghimbau siswa untuk memperbanyak latihan sketsa huruf dan menulis huruf dengan penugasan-penugasan.
4. Menjelaskan penggunaan garis bantu dalam menulis kaligrafi (khat).

Kelompok huruf yang tegak lurus bagian I

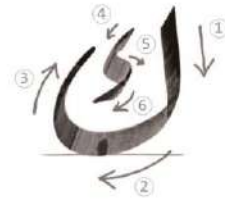
ا ا ا ا ا ا ا ا ا ا

ا ا
مرحبا

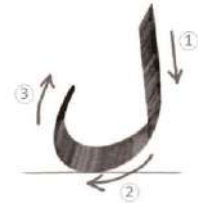
ا ا ا ا ا ا ا ا ا ا
باب



ا ا ا ا ا ا ا ا ا ا
كرم باكر فلك



ا ا ا ا ا ا ا ا ا ا
ليث حام جمل



MATERI V
KELOMPOK HURUF YANG TEGAK LURUS (VERTIKAL) BAGIAN II
(ط, ي)

A. Deskripsi pembelajaran

Kelompok huruf yang tegak lurus (vertikal) bagian I adalah kumpulan huruf-huruf yang tepat untuk memulai pembelajaran kaidah kaligrafi (khat) karena, memiliki tingkat kesulitan yang ringan. Diantaranya huruf al-tha', dan Lam al-Alif. Kedua huruf tergabung dalam huruf tegak lurus (vertikal).

B. Tujuan pembelajaran

1. Siswa mampu menulis dan membedakan huruf tunggal pada kelompok huruf vertikal bagian II sesuai kaidah, ukuran dan timbangan khat riq'ah yang benar.
2. Siswa mampu menulis huruf bersambung (awal, tengah, dan akhir) pada kelompok huruf vertikal bagian I dengan kaidah, ukuran, dan timbangan yang benar.

C. Metode pembelajaran

1. Ceramah
2. Mempraktekkan (demonstrasi)
3. Metode latihan keterampilan

D. Strategi pembelajaran

1. Mengelompokkan huruf dan meletakkannya dari bagian termudah hingga bagian yang tersulit secara bertahap.
2. Menjelaskan kaidah, ukuran, timbangan dan awal memulainya menulis huruf dan kata, secara rinci.
3. Menghimbau siswa untuk memperbanyak latihan sketsa huruf dan menulis huruf dengan penugasan-penugasan.
4. Menjelaskan penggunaan garis bantu dalam menulis kaligrafi (khat).

Kelompok huruf yang tegak lurus bagian II



ط ط ط ط ط ط


بط

ط ب ط ب



لا لا لا لا لا لا

الابء بال الالف



MATERI VI
KELOMPOK HURUF YANG MENYERUPAI BULAN SABIT (HILAL)
(ر،ز،و)

- A. Deskripsi pembelajaran
Kelompok huruf yang menyerupai bulan sabit (hilal), memiliki tingkat kesulitan yang ringan. Diantaranya huruf al-ra', zai, dan al- waw. Ketiga huruf ini memiliki akar bentuk yang sama.
- B. Tujuan pembelajaran
1. Siswa mampu menulis dan membedakan huruf tunggal pada kelompok huruf yang menyerupai bulan sabit sesuai kaidah, ukuran dan timbangan khat riq'ah yang benar.
 2. Siswa mampu menulis huruf bersambung (awal, tengah, dan akhir) pada kelompok huruf yang menyerupai bulan sabit dengan kaidah, ukuran, dan timbangan yang benar.
 3. Siswa mampu menuliskan huruf sesuai letak, dan posisinya yaitu, yang berada diatas garis dasar dan di bawah garis dasar.
- C. Metode pembelajaran
1. Ceramah
 2. Mempraktekkan (demonstrasi)
 3. Metode latihan keterampilan
- D. Strategi pembelajaran
1. Mengelompokkan huruf dan meletakkannya dari bagian termudah hingga bagian yang tersulit secara bertahap.
 2. Menjelaskan kaidah, ukuran, timbangan dan awal memulainya menulis huruf dan kata, secara rinci .
 3. Menghimbau siswa untuk memperbanyak latihan sketsa huruf dan menulis huruf dengan penugasan-penugasan.
 4. Menjelaskan penggunaan garis bantu dalam menulis kaligrafi (khat).

Kelompok huruf yang menyerupai hilal (bulan sabit)



و و و و و و و

حبر

علم عرب

UNIVERSITAS ISLAM NEGERI
ALAUDDIN
MAKASSAR



ز ز ز ز ز ز ز

وطن فوق سد



MATERI VII
KELOMPOK HURUF YANG BERBENTUK PIRING (DATAR)
(ب، ف، ك)

A. Deskripsi pembelajaran

Kelompok huruf yang berbentuk datar (piring) bagian I, memiliki tingkat kesulitan yang ringan. Diantaranya huruf al-Ba', al- Faa dan al-Kaf. Ketiga huruf ini memiliki akar bentuk yang sama.

B. Tujuan pembelajaran

1. Siswa mampu menulis dan membedakan huruf tunggal pada kelompok huruf yang berbentuk piring (datar) sesuai dengan kaidah, ukuran dan timbangan khat riq'ah yang benar.
2. Siswa mampu menulis huruf bersambung (awal, tengah, dan akhir) pada kelompok huruf yang berbentuk piring (datar) dengan kaidah, ukuran, dan timbangan yang benar.
3. Siswa mampu menuliskan huruf sesuai letak, dan posisinya yaitu, yang berada diatas garis dasar dan dibawah garis dasar.

C. Metode pembelajaran

1. Ceramah
2. Mempraktekkan (demonstrasi)
3. Metode latihan keterampilan

D. Strategi pembelajaran

1. Mengelompokkan huruf dan meletakkannya dari bagian termudah hingga bagian yang tersulit secara bertahap.
2. Menjelaskan kaidah, ukuran, timbangan dan awal memulainya menulis huruf dan kata, secara rinci.
3. Memotivasi siswa untuk memperbanyak latihan sketsa huruf dan menulis huruf dengan penugasan-penugasan.
4. Menjelaskan penggunaan garis bantu dalam menulis kaligrafi (khat).

Kelompok huruf yang berbentuk piring (datar)


ت ف ك

ب ب ت ت ت ت
باب كبير قلب

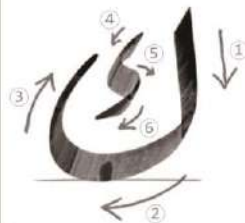


ف ف ف ف ف ف
فصل وقف

UNIVERSITAS ISLAM NEGERI
ALAUDDIN
MAKASSAR



ك ك ك ك ك ك
كرم بكر فلك



MATERI VIII
KELOMPOK HURUF
YANG BERBENTUK GELAS (MELENGKUNG) BAGIAN I
(س، ص)

A. Deskripsi pembelajaran

Kelompok huruf yang berbentuk gelas (melengkung) bagian I, memiliki tingkat kesulitan yang ringan. Diantaranya huruf al-Sin, dan al-Shad. Kedua huruf ini, memiliki akar bentuk lengkungan ekor yang sama.

B. Tujuan pembelajaran

1. Siswa mampu menulis dan membedakan huruf tunggal pada kelompok huruf yang berbentuk gelas (melengkung) sesuai dengan kaidah, ukuran dan timbangan khat riq'ah yang benar.
2. Siswa mampu menulis huruf bersambung (awal, tengah, dan akhir) pada kelompok huruf yang berbentuk gelas (melengkung) dengan kaidah, ukuran, dan timbangan yang benar.
3. Siswa mampu menuliskan huruf sesuai letak, dan posisinya yaitu, yang berada diatas garis dasar dan dibawah garis dasar.

C. Metode pembelajaran

1. Ceramah
2. Mempraktekkan (demonstrasi)
3. Metode latihan keterampilan

D. Strategi pembelajaran

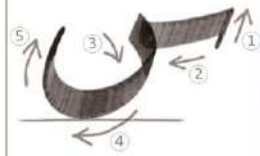
1. Mengelompokkan huruf dan meletakkannya dari bagian termudah hingga bagian yang tersulit secara bertahap.
2. Menjelaskan kaidah, ukuran, timbangan dan awal memulainya menulis huruf dan kata, secara rinci.
3. Memotivasi siswa untuk memperbanyak latihan sketsa huruf dan menulis huruf dengan penugasan-penugasan.
4. Menjelaskan penggunaan garis bantu dalam menulis kaligrafi (khat).

Kelompok huruf yang membentuk gelas (melengkung) bagian I



س س س س س س

فصص



UNIVERSITAS ISLAM NEGERI
1965
ALAUDDIN
MAKASSAR

ص ص ص ص ص ص

صبر قصب عصص



MATERI IX
KELOMPOK HURUF
YANG BERBENTUK GELAS (MELENGKUNG) BAGIAN II
(ق، ن، ي)

A. Deskripsi pembelajaran

Kelompok huruf yang berbentuk gelas (melengkung) bagian II, memiliki tingkat kesulitan yang ringan. Diantaranya huruf al-Qaf, al-Nun, dan al-Yaa'. Ketiga huruf ini memiliki akar bentuk lengkungan yang sama.

B. Tujuan pembelajaran

1. Siswa mampu menulis dan membedakan huruf tunggal pada kelompok huruf yang berbentuk gelas (melengkung) sesuai dengan kaidah, ukuran dan timbangan khat riq'ah yang benar.
2. Siswa mampu menulis huruf bersambung (awal, tengah, dan akhir) pada kelompok huruf yang berbentuk gelas (melengkung) dengan kaidah, ukuran, dan timbangan yang benar.
3. Siswa mampu menuliskan huruf sesuai letak, dan posisinya yaitu, yang berada diatas garis dasar dan dibawah garis dasar.

C. Metode pembelajaran

1. Ceramah
2. Mempraktekkan (demonstrasi)
3. Metode latihan keterampilan

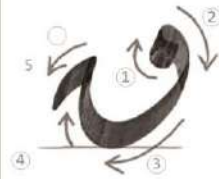
D. Strategi pembelajaran

1. Mengelompokkan huruf dan meletakkannya dari bagian termudah hingga bagian yang tersulit secara bertahap.
2. Menjelaskan kaidah, ukuran, timbangan dan awal memulainya menulis huruf dan kata, secara rinci.
3. Memotivasi siswa untuk memperbanyak latihan sketsa huruf dan menulis huruf dengan penugasan-penugasan.
4. Menjelaskan penggunaan garis bantu dalam menulis kaligrafi (khat).

Kelompok huruf yang membentuk gelas (melengkung) bagian II



ي ي ي ي ي
ياسر بيت وطني



و و و و و
قلم صفر مشق



و و و و و و
نمر بندر زمن



MATERI X
KELOMPOK HURUF YANG MELEWATI GARIS DASAR
(أ · ع · ح)

A. Deskripsi pembelajaran

Kelompok huruf yang berbentuk gelas (melengkung) bagian II, memiliki tingkat kesulitan yang lebih rumit. Diantaranya huruf al-Haa, al-'Ain, dan al-Mim. Ketiga huruf ini memiliki akar bentuk lengkungan ekor yang sama.

B. Tujuan pembelajaran

1. Siswa mampu menulis dan membedakan huruf tunggal pada kelompok huruf yang melewati/memotong garis dasar sesuai dengan kaidah, ukuran dan timbangan khat riq'ah yang benar.
2. Siswa mampu menulis huruf bersambung (awal, tengah, dan akhir) pada kelompok huruf yang melewati/memotong garis dasar dengan kaidah, ukuran, dan timbangan yang benar.
3. Siswa mampu menuliskan huruf sesuai letak, dan posisinya yaitu, yang berada diatas garis dasar dan dibawah garis dasar.

C. Metode pembelajaran

1. Ceramah
2. Mempraktekkan (demonstrasi)
3. Metode latihan keterampilan

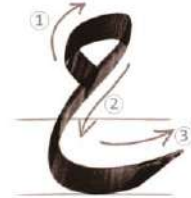
D. Strategi pembelajaran

1. Mengelompokkan huruf dan meletakkannya dari bagian termudah hingga bagian yang tersulit secara bertahap.
2. Menjelaskan kaidah, ukuran, timbangan dan awal memulainya menulis huruf dan kata, secara rinci.
3. Memotivasi siswa untuk memperbanyak latihan sketsa huruf dan menulis huruf dengan penugasan-penugasan.
4. Menjelaskan penggunaan garis bantu dalam menulis kaligrafi (khat).

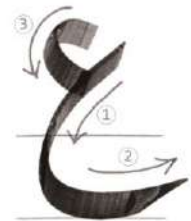
Kelompok huruf yang melewati garis dasar



ع ع ع ع ع ع
ع ع ع ع ع ع
ع ع ع ع ع ع
ع ع ع ع ع ع



ع ع ع ع ع ع
ع ع ع ع ع ع
ع ع ع ع ع ع
ع ع ع ع ع ع



م م م م م م
م م م م م م
م م م م م م
م م م م م م



IDENTITAS DIRI

- A. Nama: Muh.Zainal Basri,S.Pd.,M.Pd.
- B. Tempat/Tanggal Lahir: Sungguminasa, 20 Oktober 1994
- C. Nama Orang Tua:
1. Bapak: Basri Dg. Tawang
 2. Ibu: Saharinah Dg. Ngona
- D. Istri: Siti Sukmana, S.Sos.
- E. Riwayat Pendidikan:
1. SD: SDi Panggentungang Selatan
 2. SMP: MTs Sultan Hasanuddin
 3. SMA: MA Sultan Hasanuddin
 4. S1: Pendidikan Bahasa Arab UIN Alauddin Makassar
 5. S2: Pendidikan Bahasa Arab UIN Alauddin Makassar
- F. Pekerjaan: Pembina Pondok Pesantren Sultan Hasanuddin
- G. Penghargaan/Prestasi:
1. Peserta Kaligrafi Kontemporer Pekan Arabiy se-PTKIN di UIN Syarif Hidayatullah Jakarta Mewakili UIN Alauddin Makassar Tahun 2012.
 2. Terbaik 1 Kaligrafi Naskha Pada MTQ Tingkat Kota Makassar Tahun 2014.
 3. Terbaik II Kaligrafi Naskha Pada MTQ Tingkat Kabupaten Enrekang 2014.
 4. Harapan III Kaligrafi Naskha Pada MTQ Tingkat Provinsi Sulawesi Selatan di Pinrang Tahun 2014.
 5. Peserta Pionir Cabang Kaligrafi Dekorasi se-PTKIN di UIN Dato Karama Palu Mewakili UIN Alauddin Makassar Tahun 2015.



6. Terbaik III Kaligrafi Naskha Pada MTQ Tingkat Kabupaten Luwu Timur Tahun 2016.
7. Terbaik III Kaligrafi Naskha Pada MTQ Tingkat Kabupaten Maros 2016.
8. Terbaik III Kaligrafi Naskha Pada MTQ Tingkat Kabupaten Gowa 2016.
9. Terbaik I Kaligrafi Naskha Pada MTQ Tingkat Kabupaten Barru 2018.
10. Terbaik II Kaligrafi Naskha Pada MTQ Tingkat Kabupaten Bulukumba Tahun 2018.
11. Terbaik III Kaligrafi Naskha Pada MTQ Tingkat Provinsi Sulawesi Selatan di Luwu Timur Tahun 2018.
12. Terbaik II Kaligrafi Naskha Pada MTQ Tingkat Kabupaten Luwu Timur Tahun 2020.
13. Terbaik I Kaligrafi Naskha Pada MTQ Tingkat Provinsi Sulawesi Selatan di Pangkep Tahun 2020.
14. Peserta Kaligrafi Naskha Pada MTQ Nasional di Padang Sumatra Barat Tahun 2020.
15. Terbaik I Kaligrafi Naskha Pada MTQ Tingkat Kota Makassar Tahun 2022.
16. Terbaik III Kaligrafi Naskha Pada MTQ Tingkat Provinsi Sulawesi Selatan di Bone Tahun 2022.

