


PENGEMBANGAN BUKU AJAR *MUḤĀDAŠAH* DALAM
MENINGKATKAN KETERAMPILAN BERCAKAP
SANTRIWATI KELAS VII PONDOK PESANTREN
MULTI-DIMENSI AL-FAKHRIYAH
PUTRI MAKASSAR



Diajukan untuk Memenuhi Salah Satu Syarat Memperoleh
Gelar Magister dalam Bidang Pendidikan Bahasa Arab
pada Program Pascasarjana UIN Alauddin
Makassar

Oleh:

SATRIANI J
NIM: 80400221039

**PROGRAM PASCASARJANA
UIN ALAUDDIN MAKASSAR
2023**

PERNYATAAN KEASLIAN TESIS

Mahasiswi yang bertanda tangan di bawah ini:

Nama : Satriani J
NIM : 80400221039
Tempat/Tanggal Lahir : Palopo, 22 Februari 1998
Prodi : Pendidikan Bahasa Arab
Fakultas/Program : Pascasarjana UIN Alauddin Makassar
Alamat : Jl. Sunu III No. 17
Judul : Pengembangan Buku Ajar *Muḥādaṣah* dalam Meningkatkan Keterampilan Bercakap Santriwati Kelas VII Pondok Pesantren Multi-Dimensi Al-Fakhriyah Putri Makassar

Menyatakan dengan sesungguhnya dan penuh kesadaran bahwa tesis ini benar adalah hasil karya sendiri, jika di kemudian hari terbukti bahwa ia merupakan duplikat, tiruan, atau dibuat oleh orang lain, sebagian atau seluruhnya, maka tesis dan gelar yang diperoleh karenanya batal demi hukum.

Makassar, 10 Oktober 2023

Peneliti

Satriani J

NIM:8040022103

PENGESAHAN TESIS

Tesis dengan judul “Pengembangan Buku Ajar *Muḥādāsah* dalam Meningkatkan Keterampilan Bercakap Santriwati Kelas VII Pondok Pesantren Multi-dimensi Al-Fakhriyah Putri Makassar”, yang disusun oleh Saudari Satriani J NIM: 80400221039, telah diujikan dan dipertahankan dalam Sidang Ujian Munaqasyah yang diselenggarakan pada hari Selasa, 10 Oktober 2023 Masehi, bertepatan dengan tanggal 24 Rabiul Awal 1445 Hijriah, dinyatakan telah dapat diterima sebagai salah satu syarat untuk memperoleh gelar Magister dalam bidang Pendidikan Bahasa Arab pada Pascasarjana UIN Alauddin Makassar.

PROMOTOR:

1. Prof. Dr. H. Syahrudin Usman, M.Pd. ()


KOPROMOTOR:

1. Dr. H. Andi Abdul Hamzah, Lc., M.A. ()

PENGUJI:

1. Dr. Rappe, M.Pd. ()

2. Dr. Azizul Hakim, M.Pd.I. ()

3. Prof. Dr. H. Syahrudin Usman, M.Pd. ()

4. Dr. H. Andi Abdul Hamzah, Lc., M.A. ()

UNIVERSITAS ISLAM NEGERI
Makassar, 19 Oktober 2023
ALAUDDIN
MAKASSAR

Diketahui oleh:
Direktur Pascasarjana
UIN Alauddin Makassar



Prof. Dr. H. Abustani Ilyas, M.Ag.
NIP. 19661130 199303 1 003

KATA PENGANTAR

بِسْمِ اللَّهِ الرَّحْمَنِ الرَّحِيمِ
الْحَمْدُ لِلَّهِ رَبِّ الْعَالَمِينَ وَالصَّلَاةُ وَالسَّلَامُ عَلَى أَشْرَفِ الْأَنْبِيَاءِ وَالْمُرْسَلِينَ سَيِّدِنَا مُحَمَّدٍ
وَعَلَى آلِهِ وَأَصْحَابِهِ أَجْمَعِينَ.

Alhamdulillah, segala puji bagi Allah Tuhan semesta alam, atas semua limpahan rahmat dan hidayah-Nya sehingga pada kesempatan kali ini peneliti dapat menyelesaikan tesis yang berjudul “**Pengembangan Buku Ajar *Muhādasah* dalam Meningkatkan Keterampilan Bercakap Santriwati Kelas VII Pondok Pesantren Multi-Dimensi Al-Fakhriyah Putri Makassar**”. Tesis ini merupakan salah satu syarat untuk menyelesaikan studi Strata Dua (S2) pada Program Studi Magister Pendidikan Bahasa Arab Universitas Islam Negeri (UIN) Alauddin Makassar.

Salawat serta salam semoga tetap tercurahkan kepada Nabi Muhammad saw. Nabi yang menjadi *uswatun hasanah* (suri teladan yang baik) bagi kita di muka bumi ini, Nabi yang membawa manusia dari alam kegelapan menuju alam yang terang benderang dengan suatu konsep *min al-dzulumāti ilā al-nūr*.

Peneliti menyadari bahwa dalam menyelesaikan tesis ini, peneliti mendapatkan banyak bantuan, bimbingan, dan dukungan dari berbagai pihak. Melalui tulisan ini, peneliti menyampaikan ucapan terima kasih yang tulus dan istimewa untuk kedua orang tua tercinta, Ibunda Hj. Hamrah dan Ayahanda Jabbar yang telah mengasuh, mendidik, dan mendo'akan peneliti selama pendidikan hingga proses penyelesaian tesis ini. Semoga segala jerih payah mereka mendapat pahala yang berlipat ganda dan senantiasa dalam lindungan Allah swt. Selain itu, peneliti patut menyampaikan ucapan terima kasih dan penghargaan yang sebesar-besarnya kepada:

1. Prof. Dr. Hamdan Juhannis, M.A., Ph.D., Rektor UIN Alauddin Makassar beserta Wakil Rektor I, Prof. Dr. H. Kamaluddin Abu Nawas, M.Ag., Wakil Rektor II, Dr. H. Andi Aderus, Lc., M.A., Wakil Rektor III, Prof. Dr. H. Khalifah Mustami, S.Ag., M.Pd., dan Wakil Rektor IV, Prof. Dr. H. Muhammad Amry, Lc., M.Ag., yang telah membina dan memimpin UIN Alauddin Makassar menjadi tempat bagi peneliti untuk memperoleh ilmu, baik dari segi akademik maupun ekstrakurikuler.
2. Prof. Dr. H. M. Abustani Ilyas, M.Ag., dan Dr. Hasyim Haddade, M.Ag., Direktur dan Wakil Direktur Pascasarjana UIN Alauddin Makassar, dan seluruh staf administrasi yang telah memberikan bimbingan dan pelayanan sebaik-baiknya.
3. Dr. Hj. Haniah, Lc., M.A., dan Dr. Hamka, M.Th.I., Ketua dan Sekretaris Program Studi Magister Pendidikan Bahasa Arab yang telah memberikan perhatian berupa bimbingan dan arahan sehingga peneliti bisa menyelesaikan studi.
4. Prof. Dr. H. Syahrudin Usman, M.Pd., dan Dr. H. Andi Abdul Hamzah, Lc., M.A., Promotor dan Kopromotor yang telah membimbing dan mengarahkan peneliti hingga penyelesaian tesis ini.
5. Dr. Rappe, M.Pd., dan Dr. Azizul Hakim, M.Pd.I., dewan penguji yang memberikan arahan dan perbaikan secara konstruktif pada tulisan ini.
6. Para dosen, karyawan, dan karyawan/pasca sarjana UIN Alauddin Makassar yang secara konkret memberikan bantuannya, baik langsung maupun tidak langsung.
7. Rusdi, S.Pd.I., Kepala Madrasah Pondok Pesantren Multi-Dimensi Al-Fakhriyah Putri Makassar beserta jajarannya yang telah memberikan

kesempatan kepada peneliti untuk melakukan penelitian di Pondok Pesantren Multi-Dimensi Al-Fakhriyah Putri Makassar.

8. Santriwati Pondok Pesantren Multi-Dimensi Al-Fakhriyah Putri Makassar yang banyak membantu peneliti dalam memberikan data-data tentang topik yang peneliti kaji.
9. Teman seperjuangan mahasiswa pascasarjana prodi PBA terkhusus kelas PBA-1 Non Reguler angkatan 2022 UIN Alauddin Makassar atas dukungan, semangat, partisipasi, dan kerjasamanya selama menempuh proses studi.
10. Semua pihak yang tidak dapat peneliti sebutkan satu persatu.

Peneliti memohon maaf atas segala kesalahan yang pernah dilakukan. Semoga tesis ini dapat memberikan manfaat untuk mendorong penelitian-penelitian selanjutnya. Saran yang membangun sangat peneliti harapkan demi perbaikan penulisan karya berikutnya.



Makassar, 8 Agustus 2023

Peneliti,

Satriani J

NIM: 80400221039

DAFTAR ISI

HALAMAN JUDUL.....	i
PERNYATAAN KEASLIAN TESIS.....	ii
PENGESAHAN TESIS	iii
KATA PENGANTAR	iv
DAFTAR ISI.....	vii
DAFTAR TABEL.....	x
DAFTAR GAMBAR	xi
PEDOMAN TRANSLITERASI.....	xii
ABSTRAK.....	xix
BAB I PENDAHULUAN.....	1-12
A. Latar Belakang Masalah.....	1
B. Rumusan Masalah.....	4
C. Definisi Operasional Variabel dan Ruang Lingkup.....	4
D. Kajian Pustaka	5
E. Tujuan dan Manfaat	11
BAB II PEMBAHASAN	13-39
A. Buku Ajar	13
1. Definisi Buku Ajar.....	13
2. Fungsi Buku Ajar	19
3. Tujuan dan Manfaat Buku Ajar	21
B. Keterampilan Bercakap (<i>Muḥādaṣah</i>)	23
1. Definisi Keterampilan Bercakap (<i>Muḥādaṣah</i>)	23

	2.	Prinsip-prinsip Pembelajaran <i>Muḥādaṣah</i>	24
	3.	Tujuan dan Manfaat Pembelajaran <i>Muḥādaṣah</i>	25
	4.	Strategi Pembelajaran <i>Muḥādaṣah</i>	26
	C.	Penelitian dan Pengembangan (R&D).....	29
	1.	Model Pengembangan Dick and Carey.....	29
	2.	Model Pengembangan Borg and Gall.....	33
	3.	Model Pengembangan ADDIE	35
	4.	Model Pengembangan 4D	37
	D.	Kerangka Pikir	39
BAB III		METODOLOGI PENELITIAN.....	41-49
	A.	Jenis dan Lokasi Penelitian.....	41
	B.	Prosedur Pengembangan	41
	C.	Teknik Pengumpulan Data	43
	1.	Observasi.....	44
	2.	Kuesioner/Angket.....	44
	3.	Tes.....	44
	4.	Dokumentasi	44
	D.	Instrumen Penelitian	45
	1.	Lembar Observasi	45
	2.	Lembar Kuesioner/Angket.....	45
	3.	Tes.....	45
	4.	Format Dokumentasi	47
	E.	Teknik Pengolahan dan Analisis Data.....	47
	1.	Analisis Data untuk Kelayakan Buku Ajar	47
	2.	Analisis Data untuk Uji Efektivitas Produk.....	49
	3.	Analisis Data Kepraktisan Buku Ajar	49

BAB IV	HASIL PENELITIAN DAN PEMBAHASAN	51-96
	A. Gambaran Umum Objek Penelitian.....	51
	B. Hasil Penelitian dan Pengembangan.....	56
	C. Pembahasan Hasil Penelitian	93
BAB V	PENUTUP.....	97-100
	A. Kesimpulan	97
	B. Implikasi.....	99
DAFTAR PUSTAKA.....		101-103
LAMPIRAN-LAMPIRAN		
DAFTAR RIWAYAT HIDUP		



DAFTAR TABEL

Tabel 3.1	Pedoman Skala Penilaian Kuesioner	48
Tabel 3.2	Kriteria Penilaian Pemberian Skor	49
Tabel 3.3	Kriteria Kuesioner Respon Santriwati.....	50
Tabel 4.1	Daftar Sarana dan Prasarana Pondok Pesantren Multi-Dimensi Al-Fakhriyah Putri Makassar.....	53
Tabel 4.2	Data Tenaga Pendidik Pondok Pesantren Multi-Dimensi Al- Fakhriyah Putri Makassar	54
Tabel 4.3	Data Santriwati Pondok Pesantren Multi-Dimensi Al-Fakhriyah Putri Makassar	55
Tabel 4.4	Hasil Analisis Kebutuhan Santriwati	57
Tabel 4.5	Hasil Validasi Ahli Materi.....	76
Tabel 4.6	Hasil Validasi Ahli Desain.....	78
Tabel 4.7	Hasil Validasi Praktisi (Guru Mata Pelajaran).....	79
Tabel 4.8	Hasil Penilaian <i>Pre-test</i> dan <i>Post-test</i>	82
Tabel 4.9	Hasil Statistik <i>Pre-test</i> dan <i>Post-test</i>	84
Tabel 4.10	Hasil Penilaian Uji Kepraktisan Produk.....	87

DAFTAR GAMBAR

Gambar 2.1 Model Pengembangan Dick and Carry	30
Gambar 2.2 Model Pengembangan Bord and Gall	33
Gambar 2.3 Model Pengembangan ADDIE	35
Gambar 2.4 Model Pengembangan 4D	37
Gambar 2.5 Kerangka Pikir	40
Gambar 4.1 Sampul Depan	60
Gambar 4.2 Sampul Belakang	61
Gambar 4.3 Sampul Dalam	61
Gambar 4.4 Kata Pengantar	62
Gambar 4.5 Daftar Isi	63
Gambar 4.6 Petunjuk Penggunaan Buku	64
Gambar 4.7 Tampilan Awal Bab	65
Gambar 4.8 KI, KD dan Indikator Pencapaian	66
Gambar 4.9 Materi	67-68
Gambar 4.10 Hiwar	69-71
Gambar 4.11 Soal Latihan	72
Gambar 4.12 Mufradat	73
Gambar 4.13 Daftar Pustaka	74
Gambar 4.14 Biografi Penulis	75
Gambar 4.15 Sampul Depan Sebelum dan Setelah Revisi	90
Gambar 4.16 Sampul Belakang Sebelum dan Setelah Revisi	90
Gambar 4.17 Isi Percakapan Bab II Sebelum Revisi	91
Gambar 4.18 Isi Percakapan Bab II Setelah Revisi	92

PEDOMAN TRANSLITERASI ARAB-LATIN DAN SINGKATAN

A. *Transliterasi Arab-Latin*

Daftar huruf Bahasa Arab dan transliterasinya ke dalam huruf latin dapat di lihat pada tabel berikut:

1. Konsonan

Tabel 1: Tabel Transliterasi Konsonan

Huruf Arab	Nama	Huruf Latin	Nama
أ	Alif	Tidak dilambangkan	Tidak dilambangkan
ب	Ba	B	Be
ت	Ta	T	Te
ث	Şa	ş	Es (dengan titik di atas)
ج	Jim	J	Je
ح	Ĥa	ĥ	Ha (dengan titik di bawah)
خ	Kha	Kh	Ka dan Ha
د	Dal	D	De
ذ	Żal	ż	Zet (dengan titik di bawah)
ر	Ra	R	Er
ز	Zai	Z	Zet
س	Sin	S	Es
ش	Syin	Sy	Es dan Ye
ص	Şad	ş	Es (dengan titik di bawah)
ض	Ďad	Ď	De (dengan titik di bawah)
ط	Ṭa	ṭ	Te (dengan titik di bawah)
ظ	Ẓa	ẓ	Zat (dengan titik di bawah)
ع	‘ain	‘	Koma terbalik (di atas)
غ	Gain	G	Ge

ف	Fa	F	Ef
ق	Qaf	Q	Ki
ك	Kaf	K	Ka
ل	Lam	L	El
م	Mim	M	Em
ن	Nun	N	En
و	Wau	W	We
هـ	Ha	H	Ha
ء	Hamzah	ء	Apostrof
ي	Ya	Y	Ye

Hamzah (ء) yang terletak di awal mengikuti vokalnya tanpa diberi tanda apa pun. Jika ia terletak di awal atau di akhir, maka di tulis dengan (')

2. Vokal

Vocal Bahasa Arab, seperti vokal bahasa Indonesia, terdiri dari vokal tunggal atau *monoftong* dan vokal rangkap atau *diftong*.

Vokal tunggal bahasa Arab yang lambangnya berupa tanda atau harkat, transliterasinya sebagai berikut:

Tanda	Nama	Huruf Latin	Nama
أ	<i>fathah</i>	A	A
إ	<i>Kasrah</i>	I	I
أ	<i>ḍammah</i>	U	U

Vokal rangkap bahasa Arab yang lambangnya berupa gabungan antara harkat dan huruf, transliterasinya gabungan huruf, yaitu:

Tanda	Nama	Huruf Latin	Nama
أِي	<i>fathah dan yā'</i>	Ai	a dan i
أُو	<i>fathah dan wau</i>	Au	a dan u

Contoh:

كَيْفَ : *kaifa*

هَوْلٌ : *haulā*

3. Maddah

Maddah atau vokal panjang yang lambangnya berupa harkat dan huruf, transliterasinya berupa huruf dan tanda, yaitu:

Harakat dan Huruf	Nama	Huruf dan Tanda	Nama
أَ... ا... يَ...	<i>fathah</i> dan <i>alif</i> atau <i>yā'</i>	ā	a dan garis di atas
إِ	<i>Kasrah</i> dan <i>yā'</i>	ī	i dan garis di atas
أُو	<i>dammah</i> dan <i>Wau</i>	ū	u dan garis di atas

Contoh:

مَاتَ : *māta*

رَمَى : *ramā*

قِيلَ : *qīla*

يَمُوتُ : *yamūtu*

4. *Tā' Marbūtah*

Tranliterasi untuk *ta' marbūtah* ada dua, yaitu: *ta' marbūtah* yang hidup atau mendapat harakat *fathah*, *kasrah* dan *dammah*, transliterasinya adalah [t]. Sedangkan *ta' marbūtah* yang mati atau mendapat harakat sukun, transliterasinya adalah [h].

Kalau pada kata yang berakhir dengan *ta' marbūtah* diikuti oleh kata yang menggunakan kata sandang *al-* serta bacaan kedua kata itu terpisah, maka *ta' marbūtah* itu ditranliterasikan dengan ha [h].

Contoh:

رَوْضَةُ الْأَطْفَالِ : *raudah al-aṭfāl*

الْمَدِينَةُ الْفَاضِلَةُ : *al-madīnah al-fadīlah*

الْحِكْمَةُ : *al-ḥikmah*

5. Syaddah (Tasydīd)

Syaddah atau *tasydid* yang dalam sistem tulisan Arab dilambangkan dengan sebuah tanda *tasydid* (ّ), dalam transliterasi ini dilambangkan dengan perulangan huruf (konsonan ganda) yang diberi tanda *syaddah*.

Contoh:

رَبَّنَا : *rabbanā*

نَجَّيْنَا : *najjainā*

الْحَقُّ : *al-haqq*

نُعَمُّ : *nu''ima*

عَدُوُّ : *'aduwwun*

Jika huruf *ى* ber-*tasydid* di akhir sebuah kata dan didahului oleh huruf *kasrah* (ِ), maka ia ditransliterasi seperti huruf *maddah* menjadi *ī*.

Contoh:

عَلِيٌّ : *'alī* (bukan *'aliyy* atau *'aly*)

عَرَبِيٌّ : *'arabī* (bukan *'arabiyy* atau *'araby*)

6. Kata Sandang

Kata sandang dalam sistem tulisan Arab dilambangkan dengan huruf *al* (*alif lam ma'rifah*). Dalam pedoman transliterasi ini kata sandang ditransliterasi seperti biasa, *al-*, baik Ketika ia diikuti oleh huruf *syamsiyah* maupun huruf *qamariyah*. Kata sandang tidak mengikuti bunyi huruf langsung yang mengikutinya. Kata sandang ditulis terpisah dari kata yang mengikutinya dan dihubungkan dengan garis mendatar (-).

Contoh:

الشَّمْسُ : *al-sayamsu* (bukan asy-syamsu)

الزَّلْزَلَةُ : *al-zalzalāh* (bukan az-zalzalāh)

الْفَلْسَفَةُ : *al-falsafah*

الْبِلَادُ : *al-bilādu*

7. Hamzah

Aturan transliterasi huruf hamzah menjadi apostrof (') hanya berlaku bagi hamzah yang terletak di tengah dan akhir kata. Namun, bila hamzah terletak di awal kata, ia tidak dilambangkan, karena dalam tulisan Arab ia berupa alif.

Contoh:

تَأْمُرُونَ : *ta'murūna*

النَّوْعُ : *al-nau'*

شَيْءٌ : *syai'un*

أُمِرْتُ : *umirtu*

8. Penulisan kata Arab yang lazim digunakan dalam bahasa Indonesia

Kata, istilah atau kalimat Arab yang ditransliterasi adalah kata, istilah atau kalimat yang belum dibakukan dalam Bahasa Indonesia. Kata, istilah atau kalimat yang sudah lazim dan sudah menjadi bagian dari perbendaharaan Bahasa Indonesia, atau sering ditulis dalam tulisan Bahasa Indonesia, atau lazim digunakan dalam dunia akademik tertentu, tidak lagi ditulis menurut cara transliterasi di atas. Misalnya kata al-Qur'an (dari *al-Qur'ān*), alhamdulillah, dan munaqasyah. Namun, bila kata-kata tersebut menjadi bagian dari satu rangkaian teks Arab, maka harus ditransliterasi secara utuh.

Contoh:

Fī Zilāl al-Qur'ān

Al-Sunnah qabl al-tadwīn

9. *Lafẓ al-Jalālah* (الله)

Kata “Allah” yang didahului partikel seperti huruf *jarr* dan huruf lainnya atau berkedudukan sebagai *muḍāf ilaih* (frase nominal), ditransliterasi tanpa huruf hamzah.

Contoh:

دِينُ اللَّهِ *dinullāh* بِاللَّهِ *billāh*

Adapun ta’ marbutah di akhir kata yang di sandangkan kepada *lafẓ al-jalālah*, ditransliterasi dengan huruf [t].

Contoh:

هُم فِي رَحْمَةِ اللَّهِ *hum fī raḥmatillāh*

10. Huruf Kapital

Walaupun sistem tulisan Arab tidak mengenal huruf kapital (All Caps), dalam transliterasinya huruf-huruf tersebut dikenai ketentuan tentang penggunaan huruf kapital berdasarkan pedoman ejaan Bahasa Indonesia yang berlaku (EYD). Huruf kapital, misalnya, digunakan untuk menulis huruf awal nama diri (orang, tempat, bulan) dan huruf pertama pada permulaan kalimat. Bila nama diri didahului oleh kata sandang (al-), maka yang ditulis dengan huruf kapital tetap huruf awal nama diri tersebut, bukan huruf awal kata sandangnya. Jika terletak pada awal kalimat, maka huruf A dari kata sandang tersebut menggunakan huruf kapital (Al-). Ketentuan yang sama juga berlaku untuk huruf awal dari judul referensi yang didahului oleh kata sandang al-, baik ketika ia ditulis dalam teks maupun dalam catatan rujukan (CK, DP, CDK, dan DR).

Contoh:

Wa mā Muḥammadun illā rasūl

Inna baitin wuḍi‘a linnāsi lallaẓī bi Bakkata mubārakan

Syahru Ramaḍān al-laẓī unzila fih al-Qur’ān

Naṣīr al-Dīn al-Ṭūsī

Abū Naṣr al-Farābī

Al-Gazālī

Al-Munqiz min al-Ḍalāl

Jika nama seseorang resmi menggunakan kata Ibnu (anak dari) dan abū (bapak dari) sebagai nama kedua terakhirnya, maka kedua nama terakhir itu harus disebutkan sebagai nama akhir dalam daftar pustaka atau daftar referensi.

Contoh:

Abū al-Wafīd Muḥammad ibn Rusyd, ditulis menjadi: Ibnu Rasyd, Abū al-Wafīd Muḥammad (bukan: Rusyd, Abū al-Wafīd Muḥammad Ibnu)
Naṣr Ḥāmid Abū Zaīd, ditulis menjadi: Abū Zaīd, Naṣr Ḥāmid (bukan: Zaīd, Naṣr Ḥāmid Abū)

B. Daftar Singkatan

Beberapa singkatan yang dibakukan adalah:

swt.	= <i>subḥānahū wa ta'ālā</i>
saw.	= ṣallallāhu 'alaihi wa sallam
a.s.	= 'alaihi al-salām
H	= Hijrah
M	= Masehi
I.	= Lahir tahun (untuk orang yang masih hidup saja)
w.	= Wafat tahun
QS .../...:4	= QS al-Baqarah/2:4 atau QS Āli 'imrān/3:4
HR	= Hadis Riwayat

ABSTRACT

Name : Satriani J
Student's ID : 80400221039
Title : Development of the Muḥādaṣah Textbook in Improving the Conversation Skills of Class VII Female Students Al-Fakhriyah Makassar Multi-Dimensional Islamic Boarding School

This research aimed to: 1) Analyze female students' needs for muḥādaṣah textbooks in improving the speaking skills of class VII female students at the Al-Fakhriyah Makassar Multi-Dimension Islamic Boarding School; 2) Describe the process of developing the muḥādaṣah textbook in improving the speaking skills of class VII female students at the Al-Fakhriyah Makassar Multi-Dimensional Islamic Boarding School; 3) Analyze the validity of the muḥādaṣah textbook in improving the speaking skills of class VII female students at the Al-Fakhriyah Makassar Multi-Dimension Islamic Boarding School; 4) Analyze the effectiveness of the muḥādaṣah textbook in improving the speaking skills of class VII female students at the Al-Fakhriyah Makassar Multi-Dimension Islamic Boarding School; and 5) Analyze the practicality of the muḥādaṣah textbook in improving the speaking skills of class VII female students at the Al-Fakhriyah Makassar Multi-Dimension Islamic Boarding School.

This research used research and development (R&D) methods. This research method is research that will produce products. This research was carried out at the Al-Fakhriyah Putri Makassar Multi-Dimension Islamic Boarding School, Sunu III Street, No. 16, Suangga Village, Tallo District, Makassar, with 16 female students. data collection techniques used are observation, questionnaires, tests, and documentation.

The results of this research show that: 1) The muḥādaṣah textbook that was developed is stated to be very much needed in muḥādaṣah learning as seen from the results of the respondents' questionnaire; 2) The process of developing this muḥādaṣah textbook uses the ADDIE (Analysis, Design, Development, Implementation, and Evaluation) development model; 3) The developed muḥādaṣah textbook was declared very valid with an average score of 3.4; 4) The developed muḥādaṣah textbook is considered very effective in improving female students' speaking skills as seen from the very significant difference between the post-test score (90) and the pre-test score (72.3) or with the t_{count} (19.929) > t_{table} (1.753) so that H_a is accepted and H_0 is rejected, and 5) The muḥādaṣah textbook developed was considered very practical with an average percentage of 93%.

The implications of this research are: 1) To obtain a good development product, the first process that needs to be carried out is an analysis of several aspects and opinions recommended by experts during the validation process combined to improve and complete the textbooks to be produced; 2) The textbooks developed must meet the requirements for validity, effectiveness, practicality. Be adapted to the needs of the female students, made as attractive as possible and the female students should have learning experiences appropriate to their level of knowledge and age; 3) Utilization of this muḥādaṣah textbook can be used independently by female students. If there are difficulties, the teacher can guide the students so they can easily understand.

ملخص البحث

اسم الطالبة : سترياني جبار
رقم القيد : ٨٠٤٠٠٢٢١٠٣٩
موضوع الرسالة : تطوير كتاب التدريسي للمحادثة في تحسين مهارة التحدث لدى طالبات الصف السابع بالمدرسة المتوسطة الإسلامية في معهد الفخرية للبنات بمدينة ماكسّر.

تهدف هذه الرسالة إلى: (أولاً) تحليل احتياجات الطالبات إلى كتاب التدريسي للمحادثة في تحسين مهارة التحدث لدى طالبات الصف السابع بالمدرسة المتوسطة الإسلامية في معهد الفخرية للبنات بمدينة ماكسّر. (ثانياً) وصف عملية تطوير كتاب التدريسي للمحادثة في تحسين مهارة التحدث لدى طالبات الصف السابع بالمدرسة المتوسطة الإسلامية في معهد الفخرية للبنات بمدينة ماكسّر؟ (ثالثاً) تحليل صلاحية كتاب التدريسي للمحادثة في تحسين مهارة التحدث لدى طالبات الصف السابع بالمدرسة المتوسطة الإسلامية في معهد الفخرية للبنات بمدينة ماكسّر؟ (رابعاً) تحليل فعالية كتاب التدريسي للمحادثة في تحسين مهارة التحدث لدى طالبات الصف السابع بالمدرسة المتوسطة الإسلامية في معهد الفخرية للبنات بمدينة ماكسّر؟ مستوى عملية كتاب التدريسي للمحادثة في تحسين مهارة التحدث لدى طالبات الصف السابع بالمدرسة المتوسطة الإسلامية في معهد الفخرية للبنات بمدينة ماكسّر؟ والمنهج المستخدم في هذا البحث هو منهج بحث تجريبي وتطويري باستخدام طريقة إبداع المنتجات. وقد يجري هذا البحث في معهد الفخرية للبنات بشارع سنو الثالث رقم ستة عشر قرية سوانجا منطقة تالو مدينة ماكسّر. وكانت مجموعة عينيات الباحثة تبلغ إلى ستة عشر طالبة. ثم قامت الباحثة بجمع البيانات عن طريق الملاحظة والاستبيان والاختبار والتوثيق.

أظهرت نتيجة البحث في هذه الرسالة على: (أولاً) إن كتاب التدريسي للمحادثة التي تمت تطويرها تحتاجها الطالبات غاية الإحتياج في عملية تعليم المحادثة باللغة العربية ويتبين هذا من نتيجة الاستبيانات من المستجيبات. (ثانياً) تستخدم عملية التطوير لهذا الكتاب بطريق التطوير التي تعتمد على التحليل والتصميم والتطوير والإستخدام به والتقييم عليه. (ثالثاً) يعتبر الكتاب الذي تم تطويره صالح جداً للتعليم ويدل على صلاحيته متوسط النتيجة وهو ثلاث فاصل أربعة (٣,٤). (رابعاً) يعدّ

كتاب التدريسي للمحادثة المطور فعلاً جداً في تحسين مهارة التحدث لدى الطالبات. وتبين على ذلك بوجود فرق كبير بين نتيجة الاختبار البعدي وهي تسعون (٩٠) ونتيجة الاختبار القبلي وهي اثنان وتسعون (٧٢,٣) وهذه تدلّ على أن التاء المحاسبة (t_{hitung}) أكبر من التاء الجدولية (t_{tabel}) / (1,753) > (19,929) فيقبل H_a ويرفض H_0 . (خامساً) يعتبر الكتاب الذي تمّ تطويره عملياً جداً للتعليم وتدّلّ عليه نسبة متوسطة ٩٣%.

والآثار المترتبة على نتيجة هذا البحث هي: (أولاً) تحتاج عملية التطوير للحصول على نتيجة جيدة إلى تحليل عدة جوانب وتحليل آراء الخبراء أثناء عملية التحقق. فيجب جمع هذه المزايا لتحسين الكتب المدرسية التي ستم إنتاجها إستكمالاً من نقصانها. (ثانياً) يجب أن تستوفي الكتب المدرسية التي تمت تطويرها لعدة متطلبات من صحتها وفعاليتها وعملية تطبيقها مع مناسبتها مع احتياجات الطالبات. ولزم أن تكون جذابة قدر الإمكان لتتمتع الطالبات بخبرات تعليمية مناسبة لمستوى معرفتهن وأعمارهن. (ثالثاً) يجب على الطالبات أن تقدر من استفادة بهذه كتاب التدريسي إستفادة مستقلة فإذا كانت هناك صعوبات سيدرّسهن المعلم حتى تتمكن من فهمه بسهولة.

ABSTRAK

Nama : Satriani J
NIM : 80400221039
Judul : Pengembangan Buku Ajar *Muḥādasah* dalam Meningkatkan Keterampilan Bercakap Santriwati Kelas VII Pondok Pesantren Multi-Dimensi Al-Fakhriyah Putri

Penelitian ini bertujuan untuk: 1) Menganalisis kebutuhan santriwati terhadap buku ajar *muḥādasah* dalam meningkatkan keterampilan bercakap santriwati kelas VII Pondok Pesantren Multi-Dimensi Al-Fakhriyah Putri Makassar; 2) Mendeskripsikan proses pengembangan buku ajar *muḥādasah* dalam meningkatkan keterampilan bercakap santriwati kelas VII Pondok Pesantren Multi-Dimensi Al-Fakhriyah Putri Makassar; 3) Menganalisis kevalidan buku ajar *muḥādasah* dalam meningkatkan keterampilan bercakap santriwati kelas VII Pondok Pesantren Multi-Dimensi Al-Fakhriyah Putri Makassar; 4) Menganalisis keefektifan buku ajar *muḥādasah* dalam meningkatkan keterampilan bercakap santriwati kelas VII Pondok Pesantren Multi-Dimensi Al-Fakhriyah Putri Makassar; dan 5) Menganalisis kepraktisan buku ajar *muḥādasah* dalam meningkatkan keterampilan bercakap santriwati kelas VII Pondok Pesantren Multi-Dimensi Al-Fakhriyah Putri Makassar.

Penelitian ini menggunakan metode penelitian dan pengembangan atau *research and development* (R&D), metode penelitian ini merupakan penelitian yang akan menghasilkan produk. Penelitian ini dilaksanakan di Pondok Pesantren Multi-Dimensi Al-Fakhriyah Putri Makassar, Jl. Sunu III No. 16, Kelurahan Suangga, Kecamatan Tallo, Makassar dengan jumlah 16 santriwati. Teknik pengumpulan data yang digunakan adalah observasi, angket, tes, dan dokumentasi.

Hasil penelitian ini menunjukkan bahwa: 1) Buku ajar *muḥādasah* yang dikembangkan dinyatakan sangat dibutuhkan dalam pembelajaran *muḥādasah* yang dilihat dari hasil kuesioner responden; 2) Proses pengembangan buku ajar *muḥādasah* ini menggunakan model pengembangan ADDIE (*Analysis, Design, Development, Implementation, and Evaluation*); 3) Buku ajar *muḥādasah* yang dikembangkan dinyatakan sangat valid dengan perolehan rerata skor 3,4; 4) Buku ajar *muḥādasah* yang dikembangkan dinilai sangat efektif dalam meningkatkan keterampilan bercakap santriwati yang dilihat dari perbedaan yang sangat signifikan antara nilai post-test yaitu 90 dan nilai pre-test yaitu 72,3 atau dengan perolehan t_{hitung} (19,929) > t_{tabel} (1,753) sehingga H_a diterima dan H_0 ditolak; dan 5) Buku ajar *muḥādasah* yang dikembangkan dinilai sangat praktis dengan perolehan rerata persentase 93%.

Implikasi penelitian ini adalah: 1) Untuk mendapatkan sebuah produk pengembangan yang baik maka proses pertama yang perlu dilakukan adalah analisis terhadap beberapa aspek dan pendapat yang direkomendasikan oleh ahli saat proses validasi dipadukan untuk memperbaiki dan melengkapi buku ajar yang akan diproduksi; 2) Buku ajar yang dikembangkan harus memenuhi persyaratan kevalidan, keefektifan dan kepraktisan serta disesuaikan dengan kebutuhan santriwati yang dibuat semenarik mungkin dan santriwati memiliki pengalaman belajar yang sesuai dengan tingkat pengetahuan dan usianya; 3) Pemanfaatan buku ajar *muḥādasah* ini dapat digunakan secara mandiri oleh santriwati. Apabila ada kesulitan, guru dapat membimbing agar santriwati mudah memahami.

BAB I PENDAHULUAN

A. Latar Belakang

Bahasa Arab sebagai mata pelajaran di lembaga-lembaga pendidikan Islam karena merupakan bahasa teks *al-Qur'ān* yang merupakan sarana mengkomunikasikan *kalāmullāh*.¹ Allah swt berfirman dalam QS Yūsuf /12: 1- 2.

الرَّءِيسُ تِلْكَ آيَاتِ الْكِتَابِ الْمُبِينِ إِنَّا أَنْزَلْنَاهُ قُرْآنًا عَرَبِيًّا لَعَلَّكُمْ تَعْقِلُونَ

Terjemahan:

“Itulah ayat-ayat *al-Qur'ān* yang jelas. Sesungguhnya, kami telah menurunkan al-Qur'an itu dalam bahasa Arab agar kamu memahaminya.”²

Ja'far Muhammad Ibnu Jarir at-Thabari dalam tasfir *Jami' al-Bayan fi ta'wīl al-Quran* menjelaskan bahwa: Allah Swt Berfirman “Sesungguhnya kami telah menurunkan kitab yang jelas ini, yaitu al-Qur'ān yang berbahasa Arab kepada orang-orang Arab karena bahasa dan ucapan mereka adalah Bahasa Arab. Kami turunkan kitab ini dalam bahasa mereka agar mereka memahaminya, dan itulah firman-Nya “agar kalian mengerti”.³

Ayat di atas menjelaskan pentingnya belajar Bahasa Arab, bukan hanya karena faktor komunikatif bahasa tersebut, tetapi juga karena bahasa ini merupakan sarana untuk memahami *al-Qur'ān*. Dalam *al-Maqāsid al-Ḥasanah Fī Bayān Kašīr Min al-Aḥadīṣ al-Musyṭahirah 'ala Assinnah*, dijelaskan:

أحبوا العرب لثلاث: لأني عربي والقرآن عربي وكلام أهل الجنة عربي.

¹Marni dan M. Yusuf T, "Penggunaan Metode Talking Stick untuk Meningkatkan Maharat Al-kalam dalam Mata Pelajaran Bahasa Arab", *Aladuna 2* no. 1(2015): h. 87.

²Kementerian Agama Republik Indonesia, Alquran al-Karīm (Bandung: Cordoba, 2020), h. 235.

³Ja'far Muhammad Ibnu Jarir at-Thabari, *Jami' al-Bayan fi ta'wīl al-Quran* (Cet. VII; Cairo: al-Tawfikia), h. 158.

Artinya:

“Cintailah bahasa Arab karena tiga hal: 1) karena aku berasal dari bangsa Arab; 2) *al-Qur'ān* berbahasa Arab; 3) dan bahasa penduduk surga adalah bahasa Arab”.¹

Kemampuan menggunakan bahasa dalam dunia pembelajaran bahasa disebut keterampilan berbahasa (*mahārah al-lughah*). Dalam belajar bahasa, maka tidak akan lepas dari empat keterampilan berbahasa, termasuk bahasa Arab.² Empat keterampilan tersebut yaitu keterampilan mendengar (*mahārah al-istimā'*), keterampilan berbicara (*mahārah al-kalām*), keterampilan membaca (*mahārah al-qirōah*), dan keterampilan menulis (*mahārah al-kitābah*). Untuk memperoleh keterampilan berbahasa biasanya ditempuh melalui urutan tersebut yang merupakan kesatuan yang tunggal, dan memiliki keterkaitan yang erat satu sama lain.

Keterampilan berbicara (*mahārah al-kalām*) adalah salah satu keterampilan dari keempat keterampilan tersebut. *Mahārah al-kalām* ini telah banyak menarik perhatian, sebagaimana diketahui bahwa *mahārah al-kalām* merupakan keterampilan pada kemampuan berbicara. Keterampilan ini berorientasi kepada kemampuan *muhādasah* yang berarti mengucapkan suara-suara bahasa Arab dengan benar menurut pakar bahasa itu.³ Keberhasilan pada pembelajaran bahasa terlihat dari kemampuan berbicara/berkomunikasi menggunakan bahasa itu sendiri.

Muhādasah termasuk kategori belajar bahasa Arab secara aktif, yaitu suatu keadaan di mana seseorang yang sedang belajar bahasa Arab melakukan

¹Muhammad Abdur Rahman Assakhawiy, *al-Maqāsid al-Ḥasanah Fī Bayān Kaṣīr Min al-Aḥādīs al-Musytahirah 'ala Assinnah* (Cet. I: Darul Kitab al-'Arabiy, 1405H /1985 M), h. 63.

²Kaharuddin, “Pembelajaran Bahasa Arab melalui Metode Muhadasah”, *Al Ishlah* no. 16 (2018): h. 63.

³Radliyah Zainuddin, dkk., *Metodologi dan Strategi Alternatif Pembelajaran Bahasa Arab* (Yogyakarta: Pustaka Rihlah Group, 2005), h. 62.

aktivitas berbicara dengan menggunakan bahasa Arab. Belajar secara aktif sangat diperlukan oleh peserta didik agar mendapatkan hasil belajar yang maksimal.

Salah satu penunjang keberhasilan dalam pencapaian tujuan pembelajaran adalah buku ajar. Buku ajar memegang peran penting dalam proses pembelajaran. Penggunaan buku ajar dalam pembelajaran akan sangat membantu keefektifan proses pembelajaran dan penyampaian pesan isi pelajaran, di samping itu juga, dapat membangkitkan motivasi dan minat belajar siswa. Meskipun demikian, kenyataannya masih ada sekolah yang tidak memiliki buku ajar di beberapa mata pelajaran, termasuk di Pondok Pesantren Multi-Dimensi Al-Fakhriyah Putri Makassar pada mata pelajaran *muḥādāsah*.

Dari hasil observasi yang dilakukan di Pondok Pesantren Multi-Dimensi Al-Fakhriyah Putri Makassar, peneliti menemukan kendala pembelajaran *muḥādāsah*, yaitu santriwati tidak memiliki buku pegangan, buku yang digunakan guru adalah buku bahasa arab secara umum, metode yang digunakan masih bersifat konvensional seperti metode ceramah, pembelajaran terkesan monoton sehingga proses pembelajaran *muḥādāsah* menjadi tidak efektif serta santriwati kurang semangat dalam belajar. Peneliti melihat pembelajaran *muḥādāsah* ini membutuhkan buku ajar *muḥādāsah* yang lebih komprehensif yang dapat memudahkan santriwati untuk belajar dan meningkatkan semangat belajarnya.

Penelitian ini belum pernah dilakukan sehingga peneliti tertarik untuk memecahkan permasalahan tersebut dengan judul “Pengembangan Buku Ajar *Muḥādāsah* dalam Meningkatkan Keterampilan Bercakap Santriwati Kelas VII Pondok Pesantren Multi-Dimensi Al-Fakhriyah Putri Makassar”.

B. *Rumusan Masalah*

Berdasarkan uraian yang telah dikemukakan di atas, maka yang menjadi sub masalah dalam penelitian ini sebagai berikut:

1. Bagaimana analisis kebutuhan buku ajar *muḥādaṣah* dalam meningkatkan keterampilan bercakap santriwati kelas VII Pondok Pesantren Multi-Dimensi Al-Fakhriyah Putri Makassar?
2. Bagaimana proses pengembangan buku ajar *muḥādaṣah* dalam meningkatkan keterampilan bercakap santriwati kelas VII Pondok Pesantren Multi-Dimensi Al-Fakhriyah Putri Makassar?
3. Bagaimana kevalidan buku ajar *muḥādaṣah* dalam meningkatkan keterampilan bercakap santriwati kelas VII Pondok Pesantren Multi-Dimensi Al-Fakhriyah Putri Makassar?
4. Bagaimana keefektifan buku ajar *muḥādaṣah* dalam meningkatkan keterampilan bercakap santriwati kelas VII Pondok Pesantren Multi-Dimensi Al-Fakhriyah Putri Makassar?
5. Bagaimana kepraktisan buku ajar *muḥādaṣah* dalam meningkatkan keterampilan bercakap santriwati kelas VII Pondok Pesantren Multi-Dimensi Al-Fakhriyah Putri Makassar?

C. *Definisi Operasional Variabel dan Ruang Lingkup*

Definisi operasional diadakan untuk memperjelas, menghindari kesalahpahaman dan mencegah timbulnya salah penafsiran terhadap makna judul yang dimaksud dalam penelitian ini, maka calon peneliti perlu mendeskripsikan beberapa istilah yang mendukung judul tersebut.

1. Pengembangan buku ajar *muḥādaṣah* yang dilakukan merupakan pengembangan dari buku Bahasa Arab Kelas VII Kementerian Agama Republik Indonesia tahun 2020. Buku ajar *muḥādaṣah* yang

dikembangkan berbasis gambar animasi yang juga disusun khusus untuk santriwati.

2. Keterampilan bercakap merupakan salah satu aspek penting dalam pembelajaran Bahasa Arab. Keberhasilan pada pembelajaran bahasa terlihat dari kemampuan berbicara/berkomunikasi menggunakan bahasa itu sendiri, sehingga keterampilan bercakap menjadi hal yang penting untuk ditingkatkan.

D. *Kajian Pustaka*

Untuk menghindari pengulangan hasil penelitian yang membahas masalah yang sama dari seseorang, baik dalam bentuk buku maupun dalam bentuk tulisan ilmiah lainnya, oleh karena itu penulis terlebih dahulu memaparkan beberapa hasil penelitian yang relevan sebagai bahan pembanding dalam menggali permasalahan tersebut sehingga diharapkan muncul penemuan-penemuan baru. Dalam penelitian ini, penulis memilih tujuh penelitian untuk dimasukkan dalam tinjauan penelitian sebelumnya, antara lain:

1. Penelitian yang dilakukan oleh Beta Fadiatun Nisa' dengan judul "Buku Percakapan Berbasis Pesantren "Hiwaruna" sebagai Solusi Inovatif dalam Pembelajaran Kalam di Pondok Pesantren".⁴ Penelitian ini merupakan jenis penelitian dan pengembangan (*Research and Development*) dengan model pengembangan ADDIE. Hasil Penelitian ini adalah: 1) Guru dan siswa membutuhkan buku ajar baru yang sesuai dengan tujuan pembelajaran *maharah kalam*; 2) Buku yang dikembangkan berjudul buku "Hiwaruna" yang berisi pola-pola percakapan bahasa Arab santri dengan tema-tema yang berkaitan dengan

⁴Beta Fadiatun Nisa' "Buku Percakapan Berbasis Pesantren "Hiwaruna" sebagai Solusi Inovatif dalam Pembelajaran Kalam di Pondok Pesantren", *Semnasbama IV*: (2020), h.101.

kehidupan sehari-hari santri di Pondok Pesantren, tabel kosa kata baru dan pola kalimat yang bisa dikembangkan oleh santri dalam berbagai konteks; 3) Buku ini terdiri dari sepuluh tema, yaitu: a) *At-ta'āruf*; b) *fi al-hujrah*; c) *fi al-faṣl*; d) *fi al-maktabah*; e) *al-tawāssuq*; f) *ḥaula daurah miyah*; g) *al-tanzīf*; h) *fi hujrah as-ṣiḥḥah*; i) *fi idarah al-ma'had*; j) *fi yaul al-uthlah*. Perbedaan penelitian ini terletak pada materi/isi buku ajar. Materi/isi pada penelitian ini yaitu percakapan sehari-hari yang terdiri dari sepuluh tema sebagaimana telah disebutkan sebelumnya. Sedangkan materi/isi buku ajar calon peneliti yaitu berdasarkan pada kurikulum kelas VII yang terdiri dari lima tema, yaitu: a) *At-ta'āruf*; b) *Al-marāfiq al-madrasiyah*; c) *Al-adawāt al-madrasiyah*; d) *Al-'unwan*; e) *Min yaumiyāt al-usrah*.

2. Penelitian yang dilakukan oleh Emy Lailatus Sa'idah, Aufia Aisa, dan Amrini Shofiyani dengan judul “Pengembangan Bahan Ajar untuk Meningkatkan Keterampilan Berbicara Siswa Kelas IV MI Mamba’ul Maarif Karangdagangan”⁵ Penelitian ini menggunakan metode *research and development* dengan model pengembangan ADDIE. Hasil penelitian menunjukkan bahwa terdapat efektivitas penggunaan bahan ajar bahasa Arab untuk meningkatkan kemahiran berbicara pada peserta didik Kelas IV MI Mamba’ul Maarif. Hal ini terlihat dari nilai rata-rata pada pretest yaitu 61,7 dan post test 83,7. Hal tersebut juga didukung wawancara yang telah dilakukan setelah proses pembelajaran. Berdasarkan atas hasil dari uji (T) dengan Paired Sample T_{hitung} diketahui nilai T_{hitung} mencapai 17,29 dan T_{tabel} mencapai 1,706, ini

⁵Emy Lailatus Sa'idah, Aufia Aisa, Amrini Shofiyani, “Pengembangan Bahan Ajar untuk Meningkatkan Keterampilan Berbicara Siswa Kelas IV MI Mamba’ul Maarif Karangdagangan”, *Allahjah* 3, no. 1 (2020): h. 75.

menunjukkan bahwa nilai $T_{hitung} > T_{tabel}$. Maka hipotesis (H_0) ditolak dan (H_a) diterima, dari hasil tersebut menunjukkan bahwa penggunaan buku ajar tersebut efektif dalam proses pembelajaran bahasa Arab. Perbedaan penelitian ini terletak pada fokus penelitian. Penelitian ini berfokus pada peningkatan *maharāh al-kalām* sedangkan peneliti berfokus pada kemampuan bercakap.

3. Penelitian yang dilakukan oleh Syaipuddin Rironga, Zulpina, Isra Hayati Darman dengan judul “Pengembangan Bahan Ajar *Mahārah al-Kalām* di Pondok Pesantren Darut Tarbiyah Kabupaten Mandailing Natal”.⁶ Penelitian ini menggunakan metode *research and development* dengan model pengembangan ADDIE. Berdasarkan hasil angket dari para pakar (ahli), peneliti mendapatkan nilai 85,5%, ini menunjukkan bahwa buku yang dikembangkan sangat baik. Sedangkan hasil angket yang disebarkan kepada siswa diperoleh nilai rata-rata 92,5%, ini juga menunjukkan bahwa buku yang dikembangkan mendapat respon dan pengaruh yang sangat baik bagi siswa. Perbedaan penelitian ini terletak pada fokus penelitian. Peneliti tidak hanya berfokus pada pengembangan buku ajar *muhādasah* tetapi juga pada peningkatan keterampilan bercakap.
4. Penelitian yang dilakukan oleh Ichsan Nur Qolbi dan Amrini Shofiyani dengan judul "Pengembangan Bahan Ajar Berbasis Konstruktivisme untuk meningkatkan Kemampuan Bicara Siswa di Lembaga Bahasa Arab dan Inggris (LBAI) PP Mamba'ul Ma'arif Denanyar Jombang".⁷

⁶Syaipuddin Rironga, Zulpina, Isra Hayati Darman, “Pengembangan Bahan Ajar *Maharah Alkalam* di Pondok Pesantren Darut Tarbiyah Kabupaten Mandailing Natal” *Al Qalam* 16, no. 4 (2022): h. 1215.

⁷Ichsan Nur Qolbi dan Amrini Shofiyani, "Pengembangan Bahan Ajar Berbasis Konstruktivisme untuk meningkatkan Kemampuan Bicara Siswa di Lembaga Bahasa Arab dan

Penelitian ini menggunakan metode *research and development* dengan model pengembangan Bord and Gold. Hasil penelitian menyatakan bahwa adanya bahan ajar, sangat membantu khususnya guru dalam proses pembelajaran. Dengan kata lain, bahwasanya bahan ajar menjadi perantara tersampainya ilmu (proses transfer ilmu) dari guru kepada murid. Hal ini menjadi patokan guru bahwa bahan ajar sangatlah dibutuhkan dalam proses pembelajaran, supaya hasil yang diharapkan dapat diperoleh dengan semaksimal mungkin. Berdasarkan hasil pengembangan perangkat pembelajaran menggunakan bahan ajar berbasis metode konstruktivisme pada *muḥādasah* di Lembaga Bahasa Arab dan Inggris menunjukkan bahwa bahan ajar ini efektif digunakan. Hal ini didukung data dari hasil validasi pakar, dan lebih dari 75% siswa mencapai hasil belajar sesuai dengan harapan. Perbedaan penelitian ini terletak pada model pengembangan yang digunakan. Penelitian ini menggunakan model pengembangan Bord & Gold, sedangkan peneliti menggunakan model pengembangan ADDIE. Adapun materi/isi dari bahan ajarnya adalah *muḥādasah* sehari-hari, sedangkan materi/isi buku ajar peneliti yaitu *muḥādasah* berdasarkan pada kurikulum kelas VII yang terdiri dari enam tema, yaitu: a) *at-Ta'āruf*; b) *al-Murāfiq al-Madrasiyah*; c) *al-Adawāt al-Madrasiyah*; d) *al-'Unwan*; e) *Baiti*; f) *Min yaumiyāt al-usrah*.

5. Penelitian yang dilakukan oleh Agung Prawoto dengan judul “Pengembangan Buku Ajar *Muḥādasah* Berbasis Contextual Teaching Learning (CTL) untuk Meningkatkan Keterampilan Berbicara Santri

Pondok Pesantren Darul Arqom Muhammadiyah Metro”.⁸ Hasil penelitian menunjukkan bahwa Buku Ajar *Muḥādaṣah* Berbasis Contextual Teaching Learning (CTL) ini sangat layak untuk materi pembelajaran muḥādaṣah dan untuk meningkatkan keterampilan berbicara santri Pondok Pesantren Darul Arqom Muhammadiyah Metro. Hal ini dibuktikan dengan hasil validasi oleh tim ahli dan hasil uji coba produk kepada guru *muḥādaṣah* dan santri kelas X. Hasil validasi produk kepada para ahli sebesar 87,68%, hasil uji coba produk kepada guru muhadatsah sebesar 91,30%, dan hasil uji coba produk kepada santri kelas X sebesar 86,64%. Adapun hasilnya secara umum sebesar 88,54% dengan predikat sangat baik. Perbedaan dalam penelitian ini terletak pada metodologi penelitian yang digunakan oleh peneliti. Penelitian ini menggunakan metodologi penelitian tindakan kelas sedangkan peneliti menggunakan metodologi penelitian R&D (*Research and Development*) yaitu metode penelitian untuk menghasilkan sebuah produk.

6. Penelitian yang dilakukan oleh Darwati Nalole dengan judul “Meningkatkan Keterampilan Berbicara (*Mahārah al-Kalām*) Melalui Metode *Muḥādaṣah* dalam Pembelajaran Bahasa Arab”.⁹ Hasil penelitian menunjukkan bahwa metode *muḥādaṣah* dalam pembelajaran bahasa Arab, dapat meningkatkan kemampuan siswa dalam berbicara yaitu mampu mengungkapkan bunyi-bunyi artikulasi atau kata-kata dengan bahasa Arab. Hasil tindakan dalam setiap siklusnya mengalami peningkatan, yaitu mulai dari pre test nilai rata-rata mencapai 68,83

⁸Agung Prawoto, “Pengembangan Buku Ajar *Muḥādaṣah* Berbasis Contextual Teaching Learning (CTL) untuk Meningkatkan Keterampilan Berbicara Santri Pondok Pesantren Darul Arqom Muhammadiyah Metro”, *Tesis* UIN Raden Intan Lampung 2021, h. 129.

⁹Darwati Nalole, “Meningkatkan Keterampilan Berbicara (*Maharah al-kalam*) Melalui Metode *Muhadtsah* dalam Pembelajaran Bahasa Arab”, *Al-Minhaj* 1, no. 1 (2018): h. 129.

meningkat pada siklus I menjadi 72,75 kemudian meningkat lagi pada siklus II menjadi 83,25. Sedangkan pada aktivitas belajar siswa juga mengalami peningkatan dari siklus I mencapai 75,81% meningkat menjadi 81,94%. Ketuntasan belajar klasikal meningkat dari 75% pada siklus I menjadi 90% pada siklus II atau mengalami peningkatan sebesar 15%. Berdasarkan hasil analisis data pelaksanaan tindakan pada setiap siklus pembelajaran dapat dikatakan berhasil karena seluruh aspek yang diteliti telah memenuhi indikator keberhasilan. Perbedaan dalam penelitian ini terletak pada metodologi penelitian yang digunakan oleh peneliti. Penelitian ini menggunakan metodologi penelitian tindakan kelas sedangkan peneliti menggunakan metodologi penelitian R&D (*Research and Development*) yaitu metode penelitian untuk menghasilkan sebuah produk.

7. Penelitian yang dilakukan oleh Nurmasyithah Syamaun dengan judul “Pembelajaran *Mahārah al-Kalām* untuk Meningkatkan Keterampilan Berbicara Mahasiswa Program Studi Pendidikan Bahasa Arab Fakultas Tarbiyah dan Keguruan UIN Ar-Raniry Banda Aceh”.¹⁰ Hasil penelitian menyatakan bahwa untuk meningkatkan kemahiran kalām mahasiswa dibekali dengan kemampuan-kemampuan dasar dalam berbicara yang sangat diperlukan ketika terjun ke lapangan, seperti latihan penerapan pola dialog, kosa kata, kaidah, mimik muka, dan sebagainya. Ada beberapa teknik yang mungkin dilakukan dalam latihan ini, antara lain: dialog (*al-ḥiwār*), praktek pola (*taṭbīq al-namūdzaḥ*), dan karangan lisan (*al-tarkīb al-syafawī*). Perbedaan dalam penelitian ini terletak pada

¹⁰Nurmasyithah Syamaun, “Pembelajaran Maharah Al-kalam untuk Meningkatkan Keterampilan Berbicara Mahasiswa Program Studi Pendidikan Bahasa Arab Fakultas Tarbiyah dan Keguruan UIN Ar-raniry Banda Aceh”, *Ilmu Bahasa dan Pembelajarannya* 4, no. 2 (2015): h. 343

metodologi penelitian yang digunakan oleh peneliti. Penelitian ini menggunakan metodologi kualitatif deskriptif yaitu metode penelitian dengan mendeskripsikan hasil penelitian sedangkan peneliti menggunakan metodologi penelitian R&D (*Research and Development*) yaitu metode penelitian untuk menghasilkan sebuah produk.

E. *Tujuan dan Manfaat Penelitian*

1. Tujuan Penelitian

Tujuan merupakan satu hal yang menjadi prioritas utama yang harus dicapai. Adapun tujuan penelitian ini bila dikaitkan dengan rumusan masalah di atas, sebagai berikut:

- a. Menganalisis kebutuhan buku ajar *muḥādaṣah* dalam meningkatkan keterampilan bercakap santriwati kelas VII Pondok Pesantren Multi-Dimensi Al-Fakhriyah Putri Makassar.
- b. Mendeskripsikan proses pengembangan buku ajar *muḥādaṣah* dalam meningkatkan keterampilan bercakap santriwati kelas VII Pondok Pesantren Multi-Dimensi Al-Fakhriyah Putri Makassar.
- c. Menganalisis kevalidan buku ajar *muḥādaṣah* dalam meningkatkan keterampilan bercakap santriwati kelas VII Pondok Pesantren Multi-Dimensi Al-Fakhriyah Putri Makassar.
- d. Menganalisis keefektifan buku ajar *muḥādaṣah* dalam meningkatkan keterampilan bercakap santriwati kelas VII Pondok Pesantren Multi-Dimensi Al-Fakhriyah Putri Makassar.
- e. Menganalisis kepraktisan buku ajar *muḥādaṣah* dalam meningkatkan keterampilan bercakap santriwati kelas VII Pondok Pesantren Multi-Dimensi Al-Fakhriyah Putri Makassar.

2. Manfaat Penelitian

Manfaat adalah nilai guna, faedah atau untung. Adapun manfaat penelitian berdasarkan rumusan masalah di atas, sebagai berikut:

a. Manfaat Teoretis

Sebagai suatu karya ilmiah, tesis ini diharapkan dapat menambah ilmu pengetahuan sebagai hasil dari pengamatan langsung serta dapat berguna untuk meningkatkan kemampuan guru dalam mengembangkan buku ajar *muḥādasah*, ini diharapkan dapat menjadi sumbangan pemikiran bagi peneliti di masa yang akan datang, terutama penelitian yang mempunyai permasalahan yang sama.

Selain itu, diharapkan dapat memberikan informasi bagi pembaca dan pihak-pihak yang berkepentingan dalam mengetahui pengembangan buku ajar *muḥādasah*, sehingga diharapkan terwujudnya pengembangan buku ajar yang lebih baik kedepannya.

b. Manfaat Praktis

Hasil penelitian ini diharapkan dapat menambah pengetahuan bagi peneliti terutama yang berkaitan dengan pengembangan buku ajar pada mata pelajaran *muḥādasah*. Selain itu sebagai bahan pertimbangan dan sumbangan pemikiran guna meningkatkan perkembangan buku ajar khususnya pada mata pelajaran *muḥādasah*.

BAB II

TINJAUAN TEORETIS

A. *Buku Ajar*

1. Definisi Buku Ajar

Bahan ajar dapat berupa bentuk bahan apa saja yang digunakan untuk membantu guru atau instruktur dalam melaksanakan proses pembelajaran di kelas. Bahan yang dimaksud bisa berupa bahan tertulis atau tidak tertulis.¹¹ Bahan ajar merupakan segala jenis bahan, alat, informasi atau materi yang disusun secara sistematis dan digunakan guru dan peserta didik dalam proses pembelajaran.

Bahan ajar menurut Hamdani adalah segala bentuk bahan yang digunakan oleh pendidik dalam melaksanakan kegiatan belajar mengajar di kelas, bahan yang dimaksud bisa berupa bahan tertulis dan bahan tidak tertulis.¹²

Menurut Daryanto dan Dwicahyanto bahan ajar adalah segala bentuk bahan yang digunakan untuk membantu pendidik atau instruktur dalam melaksanakan proses pembelajaran di kelas, serangkaian bahan tersebut dapat berbentuk tertulis maupun tidak tertulis.¹³

Jadi, dapat disimpulkan bahwa bahan ajar adalah segala bentuk bahan atau seperangkat materi pembelajaran berupa bahan cetak dan non cetak, yang disusun untuk kegiatan pembelajaran, dan memiliki tujuan perencanaan pembelajaran yang memuat pengetahuan, keterampilan dan sikap yang harus dikuasai oleh peserta didik untuk mencapai tujuan pembelajaran.

Bahan ajar memegang peranan penting dalam proses pembelajaran bagi guru dan peserta didik. Guru akan mengalami kesulitan untuk meningkatkan

¹¹Muhammad Syaifullah, Nailul Izzah, "Kajian Teoritis Pengembangan Bahan Ajar Bahasa Arab", *Arabiyatuna* 3, no. 1 (2019): h. 130.

¹²Hamdani, *Strategi Belajar Mengajar* (Cet. IV; Bandung: Pusaka Setia, 2011), h.120.

¹³Daryanto dan Dwicahyanto, *Pengembangan Perangkat Pembelajaran (Silabus, RPP, PHB, Bahan Ajar)*, (Cet. I; Yogyakarta: Gava Media, 2014), h.171.

keefektifan pembelajaran tanpa bahan ajar. Begitu pula dengan peserta didik, tanpa bahan ajar akan menghadapi kesulitan dalam menyesuaikan diri dengan pembelajaran, terutama ketika guru menyajikan materi dengan cepat dan kurang jelas. Peserta didik bisa kehilangan arah dan jejak, sehingga tidak mampu mencerna dan mengikuti kembali apa yang telah diajarkan oleh guru. Oleh karena itu, bahan ajar merupakan bahan yang dapat digunakan dan dimanfaatkan oleh guru dan peserta didik dalam usahanya untuk memperbaiki dan meningkatkan mutu pembelajaran.

Bentuk bahan ajar dikelompokkan menjadi empat, yaitu:

a. Bahan ajar pandang (*visual*)

Bahan ajar pandang merupakan sejumlah bahan yang telah disiapkan dalam bentuk kertas untuk keperluan pembelajaran atau untuk menyampaikan sebuah informasi. Bahan ajar pandang terdiri dari bahan cetak (*printed*), seperti: *handout*, buku, modul, lembar kerja peserta didik, brosur, *leaflet*, *wallchart*, foto/gambar, dan bahan non cetak (*non printed*), seperti: model/maket.

Handout adalah bahan tertulis yang disiapkan oleh seorang guru untuk memperkaya pengetahuan peserta didik. *Handout* biasanya diambil dari beberapa literatur yang memiliki referensi yang sama dengan materi.

Buku adalah bahan tertulis yang menyajikan ilmu pengetahuan. Buku yang baik adalah buku yang ditulis dengan bahasa yang baik dan mudah dimengerti, disajikan secara menarik, dilengkapi dengan gambar dan keterangan-keterangannya. Isi buku juga menggambarkan sesuatu yang sesuai dengan ide penulisnya.

Modul adalah sebuah buku yang ditulis dengan tujuan agar peserta didik dapat belajar secara mandiri tanpa atau dengan bimbingan guru. Modul akan bermakna jika peserta didik dapat dengan mudah menggunakan.

Lembar kerja peserta didik adalah lembaran-lembaran berisi tugas yang harus dikerjakan oleh peserta didik. Lembar kerja biasanya berisi petunjuk, langkah-langkah untuk menyelesaikan suatu tugas.

Brosur adalah bahan informasi tertulis mengenai suatu masalah yang disusun secara sistematis atau cetakan yang hanya terdiri atas beberapa halaman dan dapat dilipat tanpa dijilid atau selebaran cetakan yang berisi informasi.

Leaflet adalah bahan cetak tertulis berupa lembaran yang dilipat. Leaflet sebagai bentuk publikasi singkat yang biasanya berisi informasi.

Wallchart adalah bahan cetak, biasanya berupa bagan siklus/proses atau grafik yang bermakna menunjukkan posisi tertentu. Wallchart didesain dengan menggunakan tata warna dan pengetahuan proporsi yang baik.

Foto/gambar memiliki makna yang lebih baik dibandingkan dengan tulisan. Sebuah gambar yang bermakna paling tidak memiliki kriteria sebagai berikut: a) gambar harus mengandung sesuatu yang dapat dilihat atau penuh dengan informasi/data. Sehingga gambar tidak hanya sekedar gambar atau tidak ada yang dapat dipelajari; b) gambar bermakna dan dapat dimengerti, sehingga sipembaca gambar benar-benar mengerti; c) lengkap, rasional untuk digunakan dalam proses pembelajaran, bahannya diambil dari sumber yang benar.

Model/maket yang didesain secara baik akan memberikan makna yang hampir sama dengan aslinya. Misalnya dalam pembelajaran biologi manusia dapat melihat secara langsung bagian-bagian tubuh manusia melalui sebuah model.

b. Bahan ajar dengar (*audio*)

Bahan ajar dengar atau program audio, merupakan sistem pembelajaran yang menggunakan sinyal radio secara langsung, yang mana dapat dimainkan

atau didengarkan oleh seseorang atau sekelompok orang. Contohnya kaset, radio, *Compact disk audio*.

Kaset/piringan hitam/*compact disk* adalah media yang suara yang dapat diperdengarkan secara berulang-ulang kepada peserta didik yang digunakan sebagai bahan ajar.

c. Bahan ajar pandang dengar (*audio visual*)

Bahan ajar pandang dengar (audio visual), merupakan kombinasi sinyal audio dengan gambar bergerak secara sekuensial. Misalnya *film, video compact disk*.

d. Bahan ajar multimedia interaktif (*interaktive teaching material*)

Bahan ajar interaktif, yakni kombinasi dari dua atau lebih media (audio, teks, grafik, gambar, animasi, dan video) yang kemudian dimanipulasi oleh penggunanya atau diberi perlakuan untuk mengendalikan suatu perintah atau perilaku alami dari suatu presentasi, seperti: *CAI (Computer Assisted Instruction), Compact Disk (CD)* multimedia pembelajaran interaktif, dan bahan ajar berbasis web (*web based learning materials*).¹⁴

Widodo dan Jasmadi menyatakan bahwa bahan ajar dikelompokkan menjadi dua jenis yaitu: bahan ajar yang sengaja dirancang untuk belajar dan bahan ajar yang tidak sengaja dirancang namun dapat dimanfaatkan untuk pembelajaran.¹⁵

Jadi, dapat disimpulkan bahwa bahan ajar itu bermacam-macam dilihat dari bentuk, sifat, dan fungsinya. Jenis bahan ajar dapat berupa bahan ajar cetak, audia, visual, dan multimedia interaktif. Keempat jenis bahan ajar tersebut,

¹⁴Yulis Purwanto dan Swaditya Rizki, "Pengembangan Bahan Ajar Berbasis Kontekstual pada Materi Himpunan Berbantu Video Pembelajaran", *Aksioma* 4, no. 1 (2015): h. 68.

¹⁵Chomsin, Jasmadi dan Widodo, *Panduan Menyusun Bahan Ajar* (Jakarta: Elex Media Komputindo, 2013), h. 20.

bahan ajar yang paling relatif mudah dibuat dan digunakan adalah bahan ajar cetak.

Kamaruddin dalam *Salaka* menyatakan bahwa bahan ajar bukan sekadar alat bagi guru untuk mengajar siswa. Namun, yang lebih penting ialah buku sebagai sumber yang digunakan siswa agar ia belajar. Bahan ajar pada umumnya dikemas ke dalam buku ajar atau buku teks. Buku teks hendaknya terpaut dengan kurikulum yang dioperasikan pada jenis dan jenjang pendidikan tertentu.¹⁶

Buku ajar adalah salah satu bagian dari bahan ajar. Buku juga dikenal sebagai buku teks, buku sumber, buku paket atau buku panduan belajar.¹⁷ Buku ajar adalah buku yang digunakan dalam proses pembelajaran yang berisi materi pembelajaran yang disusun secara sistematis dengan tujuan agar peserta didik dapat memahami materi dengan baik.¹⁸ Buku ajar merupakan salah satu penunjang keberhasilan dalam mencapai tujuan pembelajaran.

Bacon dalam jurnal pendidikan madrasah mengungkapkan bahwa buku ajar adalah buku untuk penggunaan di kelas yang disusun dan dipersiapkan dengan cermat oleh para ahli dalam bidang tertentu dan dilengkapi dengan sarana-sarana pembelajaran yang relevan dan serasi. Sedangkan menurut Buckingham dalam jurnal Ilmu Tarbiyah *At-Tajdid*, Buku ajar adalah alat bantu pembelajaran yang biasanya digunakan di sekolah dan di perguruan tinggi untuk menunjang program pembelajaran.¹⁹

¹⁶Siti Aisyah, Evih Noviyanti dan Triyanto “Bahan Ajar Sebagai Bahan dalam Kajian Problematika Pembelajaran Bahasa Indonesia”, *Salaka* 2, no. 1 (2020); h. 63.

¹⁷Ahmad Rodli “Pengembangan Buku Ajar Berbasis Integrasi Interkoneksi untuk Mahasiswa Baru UIN Sunan Kalijaga Yogyakarta”, *Pendidikan Madrasah* 2, no. 1 (2017): h. 105.

¹⁸Moh. Buny Andaru bahy dan Mirwan Akhmad Taufiq, “Analisis Buku Ajar Bahasa Arab Tingkat Madrasah Ibtidaiyah Perspektif Amani dan Awatif”, *Taqdir* 7, no. 2 (2021): h. 248.

¹⁹Umi Hanifah “Pentingnya Buku Ajar yang Berkualitas dalam Meningkatkan Efektifitas Pembelajaran Bahasa Arab”, *Ilmu Tarbiyah At-Tajdid* 3, no. 1 (2014): h. 108.

Buku ajar secara khusus diorientasikan untuk siswa supaya mampu mengembangkan kemampuan belajar, sebab: 1) disusun menurut struktur dan isi yang sistematis; 2) menjelaskan tujuan pembelajaran; 3) menumbuhkan motivasi belajar; 4) mengantisipasi kesulitan pebelajar; dan 5) menyediakan rangkuman serta balikan. 20 Pendapat ini menunjukkan bahwa buku ajar memiliki peranan yang penting sesuai eksistensinya dalam menunjang keberhasilan pembelajaran.

Adapun penyusunan, pemilihan dan penulisan bahan pembelajaran berupa buku ajar, meliputi sebagai berikut: 1) menyusun dan menulis petunjuk; 2) menyusun dan menulis tujuan pembelajaran; 3) menyusun dan menulis uraian materi pelajaran; 4) menyusun dan menulis soal-soal, latihan-latihan, dan kunci jawaban; dan 5) menyusun dan menulis daftar *mufradat*.

Beberapa ahli, seperti Dick dan Carey, Degeng, Tarigan, dan Suparman, menjelaskan pedoman pengembangan buku ajar adalah terpenuhinya komponen-komponen bahan ajar yang relevan dengan kebutuhan proses belajar mengajar, seperti:

- a. Petunjuk penggunaan.
- b. Tujuan umum dan tujuan khusus pembelajaran.
- c. Kerangka isi.
- d. Uraian isi bahan pembelajaran.
- e. Gambar atau ilustrasi.
- f. Rangkuman.
- g. Soal, latihan, kunci jawaban.²¹

²⁰Rohmat Febrianto, dan Flora Puspitaningsih. "Pengembangan Buku Ajar Evaluasi Pembelajaran". *Education Jurnal* 4, no. 1 (2020): h.2.

²¹Suparman, "Pokok –Pokok Panduan Penulisan Bahan Ajar di Perguruan Tinggi". Jakarta: Pusat Antar Universitas untuk Peningkatan dan Pengembangan Aktivitas Instruksional Ditjen Dikti Departemen Pendidikan dan Kebudayaan, 1994.

Pada dasarnya keberadaan buku ajar sebagai media atau bahan pembelajaran yang memudahkan belajar peserta didik. Buku ajar menyajikan materi secara bertahap dan tertata rapi dengan bahasa yang sederhana dan mudah dipahami sesuai dengan minat dan kebutuhan peserta didik sehingga dapat memotivasi peserta didik untuk belajar.

2. Fungsi Buku Ajar

Fungsi adalah gambaran peran yang ideal sebagai patokan dalam mengerjakan sesuatu sesuai tatanan tertentu. Fungsi utama buku ajar dalam kaitannya dengan penyelenggaraan proses pembelajaran adalah sebagai berikut:

- a. Buku ajar merupakan pedoman bagi guru yang akan mengarahkan aktivitas dalam proses pembelajaran, sekaligus merupakan substansi kompetensi yang seharusnya diajarkan/dilatihkan kepada siswa.
Buku ajar merupakan pedoman bagi peserta didik yang akan mengarahkan aktivitas dalam proses pembelajaran, sekaligus merupakan substansi yang seharusnya dipelajari/dikuasainya, antara lain peserta didik dapat belajar:
 - 1) Tanpa harus ada guru atau teman.
 - 2) Kapan dan di mana saja.
 - 3) Dengan kecepatannya masing-masing.
 - 4) Mempelajari materi sesuai pilihannya.
 - 5) Mengarahkan aktifitas belajar sesuai kompetensi.
- b. Buku ajar merupakan alat evaluasi pencapaian/penguasaan hasil pembelajaran.²²
- c. Alat kontrol untuk mengetahui seberapa banyak dan seberapa jauh mereka telah menguasai materi pelajaran.

²²Siti Aisyah, Evih Noviyanti dan Triyanto “Bahan Ajar Sebagai Bahan dalam Kajian Problematika Pembelajaran Bahasa Indonesia”

- d. Menarik perhatian peserta didik dengan adanya gambar.
- e. Menumbuhkan minat baca peserta didik.²³

Prastowo dalam *unu* juga menyebutkan fungsi buku ajar bagi guru yaitu:

- a. menghemat waktu pendidik dalam mengajar.
- b. Mengubah peran pendidik dari seorang pengajar menjadi seorang fasilitator.
- c. Meningkatkan proses pembelajaran menjadi lebih efektif dan interaktif.
- d. Pedoman bagi pendidik yang akan mengarahkan semua aktivitasnya dalam proses pembelajaran dan merupakan substansi kompetensi yang semestinya diajarkan kepada peserta didik.
- e. Alat evaluasi pencapaian atau penguasaan hasil pembelajaran.

Sedangkan fungsi bagi peserta didik:

- a. Peserta didik dapat belajar tanpa harus ada pendidik atau teman.
- b. Peserta didik dapat belajar kapan saja dan di mana saja ia kehendaki.
- c. Peserta didik dapat belajar sesuai kecepatan masing-masing.
- d. Peserta didik dapat belajar menurut yang dipilihnya sendiri.
- e. Membantu peserta didik menjadi pelajar yang mandiri.
- f. Pedoman bagi peserta didik yang akan mengarahkan semua aktivitasnya dalam proses pembelajaran dan merupakan substansi kompetensi yang seharusnya dipelajari atau dikuasai.

fungsi buku teks bukan sekedar sumber informasi saja melainkan berfungsi untuk membuat bahan evaluasi, memilih media dan metode

²³Ahmad Rodli, "Pengembangan Buku Ajar Berbasis Integrasi Interkoneksi untuk Mahasiswa Baru UIN Sunan Kalijaga Yogyakarta", h. 105.

yang tepat, sebagai panduan belajar siswa untuk lebih siap dalam mengikuti proses pembelajaran yang akan dipelajari.

Buku ajar memberikan pengaruh besar terhadap keberhasilan pencapaian tujuan pembelajaran. Buku ajar merupakan media yang membantu guru dalam melaksanakan proses pembelajaran, sumber informasi dan juga bahan evaluasi memilih media dan metode yang tepat sebagai panduan belajar peserta didik untuk lebih siap dalam mengikuti proses pembelajaran.

3. Tujuan dan Manfaat Buku Ajar

Tujuan merupakan satu hal yang menjadi prioritas utama yang harus dicapai. Adapun tujuan dari pengembangan bahan ajar, yaitu:

- a. Mempermudah dan memperjelas penyampaian materi atau pesan.
- b. Mengatasi problem keterbatasan ruang, waktu, dan juga daya indra baik dari sisi pengajar maupun peserta didik.
- c. Agar bahan ajar dapat digunakan secara tepat dengan berbagai variasi.²⁴

Belawati dalam *Arabiyatuna* menjelaskan bahwa peran bahan ajar sangat penting, meliputi peran bagi guru, peserta didik, dalam pembelajaran klasikal, individual, maupun kelompok. Peran bahan ajar, sebagai berikut:

- a. Bagi guru, bahan ajar bagi guru memiliki peran, yaitu:
 - 1) Menghemat waktu guru dalam mengajar. Adanya bahan ajar, peserta didik dapat ditugasi mempelajari terlebih dahulu topik atau materi yang akan dipelajarinya, sehingga guru tidak perlu menjelaskan secara rinci lagi.
 - 2) Mengubah peran guru dari seorang pengajar menjadi seorang fasilitator. Adanya bahan ajar dalam kegiatan pembelajaran maka guru lebih

²⁴Ahmad Rodli, "Pengembangan Buku Ajar Berbasis Integrasi Interkoneksi untuk Mahasiswa Baru UIN Sunan Kalijaga Yogyakarta", h. 106.

bersifat memfasilitasi peserta didik dari pada penyampai materi pelajaran.

- 3) Meningkatkan proses pembelajaran menjadi lebih efektif dan interaktif. Adanya bahan ajar maka pembelajaran akan lebih efektif karena guru memiliki banyak waktu untuk membimbing peserta didiknya dalam memahami suatu topik pembelajaran, dan juga metode yang digunakannya lebih variatif dan interaktif karena guru tidak cenderung berceramah.
- b. Bagi peserta didik, bahan ajar bagi peserta didik memiliki peran, yakni:
- 1) Peserta didik dapat belajar tanpa kehadiran/harus ada guru.
 - 2) Peserta didik dapat belajar kapan saja dan di mana saja dikehendaki.
 - 3) Peserta didik dapat belajar sesuai dengan kecepatan sendiri.
 - 4) Peserta didik dapat belajar menurut urutan yang dipilihnya sendiri.
 - 5) Membantu potensi untuk menjadi pelajar mandiri.
- c. Dalam pembelajaran klasikal, bahan ajar memiliki peran, yakni:
- 1) Dapat dijadikan sebagai bahan yang tak terpisahkan dari buku utama.
 - 2) Dapat dijadikan pelengkap/suplemen buku utama.
 - 3) Dapat digunakan untuk meningkatkan motivasi belajar peserta didik.
 - 4) Dapat dijadikan sebagai bahan yang mengandung penjelasan tentang bagaimana mencari penerapan, hubungan, serta keterkaitan antara satu topik dengan topik lainnya.
- d. Dalam pembelajaran individual, bahan ajar memiliki peran, yakni:
- 1) Sebagai media utama dalam proses pembelajaran.
 - 2) Alat yang digunakan untuk menyusun dan mengawasi proses peserta didik memperoleh informasi.
 - 3) Penunjang media pembelajaran individual lainnya.

- e. Dalam Pembelajaran Didikan Kelompok, bahan ajar memiliki peran, yakni:
- 1) Sebagai bahan terintegrasi dengan proses belajar kelompok.
 - 2) Sebagai bahan pendukung bahan belajar utama.²⁵

Pengembangan buku ajar akan membantu guru dalam menuntun peserta didik mencapai kompetensi yang telah ditentukan.

B. *Keterampilan Bercakap*

1. Definisi Keterampilan Bercakap (*Muḥādaṣah*)

المُحَادَاثَةُ dapat diartikan “percakapan atau pembicaraan”.²⁶ *Muḥādaṣah* dalam arti percakapan, secara bahasa mengandung arti “pembicaraan, seperti tanya jawab”. *Muḥādaṣah*, yaitu cara menyajikan bahasa melalui percakapan, dalam percakapan itu dapat terjadi antara guru dan peserta didik dan antara peserta didik dengan peserta didik, sambil menambah dan terus memperkaya perbendaharaan kata (*al-mufradāt*).²⁷

Pembelajaran *muḥādaṣah* merupakan pembelajaran bahasa Arab yang pertama-tama diajarkan. Tujuannya adalah agar peserta didik mampu bercakap-cakap (berbicara) dalam pembicaraan sehari-hari dengan menggunakan bahasa Arab. Salah satu aspek yang menentukan keberhasilan pengajaran bahasa Arab adalah kemampuan berbicara/percakapan (*muḥādaṣah*).

Pada fase-fase awal atau fase pra komunikatif, latihan berbicara mirip dengan latihan menyimak. Dalam latihan menyimak ada tahap mendengarkan dan menirukan. Latihan mendengarkan dan menirukan ini merupakan gabungan

²⁵Muhammad Syaifullah, Nailul Izzah, “Kajian Teoritis Pengembangan Bahan Ajar Bahasa Arab”, h. 131.

²⁶Ahmad Warson Munawwir, *Al Munawwir Kamus Arab – Indonesia (Cet. IV; Surabaya: Pustaka Progressif, 1997)*, h. 242.

²⁷Emy Lailatus Sa’idah, Aulia Aisa, Amrini Shofiyani, “Pengembangan Bahan Ajar untuk Meningkatkan Keterampilan Berbicara Siswa Kelas IV MI Mamba’ul Maarif Karangdagangan”, h. 81.

antara latihan dasar untuk keterampilan menyimak dan keterampilan berbicara. Hanya saja, dalam pembelajaran *istimā'* yang menjadi fokus adalah kemampuan memahami yang diperdengarkan, maka pada pembelajaran *muḥādāsah*, yang menjadi fokusnya adalah kemampuan mengucapkannya.²⁸

Pembelajaran *muḥādāsah* mempunyai aspek komunikasi dua arah, yakni antara pembicara dan pendengarnya secara timbal balik. Dengan demikian latihan *muḥādāsah* harus terlebih dahulu didasari oleh: 1) kemampuan mendengarkan; 2) kemampuan mengucapkan; 3) penguasaan kosa kata dan ungkapan yang memungkinkan peserta didik dapat mengkomunikasikan maksud dan pikirannya.²⁹

Dalam konteks komunikasi pembicara berlaku sebagai pengirim (*sender*), sedangkan penerima (*receiver*), adalah penerima warta (*message*). Warta terbentuk oleh informasi yang disampaikan *sender* dan *message* merupakan obyek dari komunikasi. Feed back muncul setelah warta diterima, dan merupakan reaksi dari penerima pesan.³⁰

Seseorang dianggap memiliki keterampilan *muḥādāsah* selama ia mampu berkomunikasi dengan lawan bicarannya.

2. Prinsip-Prinsip Pembelajaran *Muḥādāsah*

Beberapa prinsip umum atau faktor yang mendasari pembelajaran *muḥādāsah*, sebagai berikut:

- a. Membutuhkan paling sedikit dua orang.

²⁸Nurmasyithah syamaun, "Pembelajaran Maharah Al-kalam untuk Meningkatkan Keterampilan Berbicara Mahasiswa Program Studi Pendidikan Bahasa Arab Fakultas Tarbiyah dan Keguruan UIN Ar-raniry Banda Aceh", *Ilmu Bahasa dan Pembelajarannya* 4, no. 2 (2015): h. 350.

²⁹Darwati Nalole, "Meningkatkan Keterampilan Berbicara (*Maharah al-kalam*) Melalui Metode *Muḥādāsah* dalam Pembelajaran Bahasa Arab", *Al-Minhaj* 1, no. 1 (2018): h. 135.

³⁰Baiq Tuhfatul Unsi, "Kemahiran Berbicara Bahasa Arab melalui Penciptaan Lingkungan Bahasa", h.124.

- b. Menggunakan linguistik yang dipahami.
- c. Merupakan suatu pertukaran partisipan.
- d. Menghubungkan setiap pembicaraan dengan yang lainnya.
- e. Berhubungan dengan kejadian yang ingin dibicarakan.
- f. Melibatkan perlengkapan yang berhubungan dengan suara atau bunyi bahasa pendengar.
- g. Tidak pandang bulu menghadapi serta memperlakukan apa yang nyata dan apa yang diterima sebagai dalil.³¹

Pembelajaran *muḥādasah* adalah pembelajaran komunikasi yang melibatkan dua orang atau lebih dan memahami maksud pembicaraan lawan bicaranya.

3. Tujuan dan Manfaat Pembelajaran *Muḥādasah*

Tujuan merupakan satu hal yang menjadi prioritas utama yang harus dicapai. Ahmad Izzan dalam *an-Nabīghah* mengungkapkan tujuan pengajaran *muḥādasah*, sebagai berikut:

- a. Melatih peserta didik agar terbiasa dan fasih bercakap dalam bahasa Arab.
- b. Terampil bicara dalam bahasa Arab.
- c. Mampu menerjemahkan percakapan orang lain lewat telepon, radio, tv, tape recorder dan lain-lain.³²

Manfaat adalah nilai guna, faedah atau untung. Adapun manfaat *muḥādasah*, sebagai berikut:

- a. Menambah perbendaharaan kosakata dan kalimat.

³¹Sahrani dan Rahnang, "Pembelajaran Muhadasah melalui Metode Drama pada Program Praktikum Jurusan PBA IAIN Pontianak", *Ihya Al-'Arabiyah* 5, no. 1 (2019): h. 15.

³²Noza Aflisia, "Hubungan antara Kemampuan Muhadasah dengan Nilai Toafl di Stain Curup" *An Nabighoh* 19, no. 2 (2017): h. 272.

- b. Selain melatih percakapan, juga dapat melatih pendengaran sehingga dapat dengan fasih dan lancar dalam melafalkan bahasa Arab.
- c. Menumbuhkan keberanian dalam mempraktikkan percakapan, dengan menghilangkan rasa malu dan takut salah.
- d. Peserta didik dapat memahami buku yang berbahasa Arab, dialog arab, dan dapat berbicara fasih.³³

Secara umum tujuan *muḥāḍasah* peserta didik dapat berkomunikasi lisan secara sederhana, sedangkan tujuan akhir *muḥāḍasah* agar mampu mengemukakan ide/pikiran/pesan kepada orang lain.

4. Strategi Pembelajaran *Muḥāḍasah*

Strategi adalah rencana yang cermat mengenai kegiatan untuk mencapai sasaran khusus.³⁴ Strategi pembelajaran dapat diartikan sebagai perencanaan yang berisi tentang rangkaian kegiatan yang didesain untuk mencapai tujuan tertentu.³⁵ Strategi pembelajaran *muḥāḍasah* adalah kegiatan pembelajaran yang direncanakan dan didesain pada materi *muḥāḍasah* sehingga memudahkan peserta didik dalam memahami materi agar tujuan pembelajaran dapat tercapai.

Muḥāḍasah menekankan adanya interaksi dan komunikasi dua arah antara *mutakallim* (orang pertama) dan *mukhātab* (orang kedua). Dalam prosesnya percakapan melibatkan orang ketiga atau *al-ghāib* bisa juga berupa benda. Penjelasan di atas menunjukkan bahwa *muḥāḍasah* adalah salah satu bentuk berbicara menggunakan dan mengimplementasikan bahasa Arab dalam berbagai situasi. Aspek kemampuan yang harus dimiliki agar bisa bercakap (*muḥāḍasah*)

³³Farida Nur Jannah dan M, Dzikrul Hakim Al Ghozali, "Pengembangan Media Pembelajaran Berbasis Flash MX pada Mata Pelajaran Muhadasah", *An Nabighoh* 22, no. 1 (2020): h. 92.

³⁴Sugiyono dan Yeyen Maryani, *Kamus Bahasa Indonesia* (Jakarta, 2008), h. 1529.

³⁵Akhmad Sangid dan Mohammad Muhib "Strategi Pembelajaran Muhadasah", *Tarling* 2, no. 1 (2018): h. 8.

adalah: dapat mendengarkan ucapan secara baik, memahami setiap ungkapan yang ditangkap, fasih dalam melafalkan kata perkata dan mampu menyusun kalimat dengan baik sehingga dapat dipahami lawan bicaranya.

Penggunaan strategi *muḥādaṣah* perlu diterapkan sejak dini agar membiasakan peserta didik untuk menyusun kata menjadi kalimat. Di antaranya percakapan berdasarkan teks yang sifatnya lebih terikat. Peserta didik diminta menghafalkan dialog kemudian mendemonstrasikannya. Percakapan juga bisa bersifat bebas sesuai kondisi yang dihadapi dan dilakukan tanpa melihat teks.³⁶

Berbicara dengan bahasa asing merupakan keterampilan dasar yang menjadi tujuan dari beberapa tujuan pengajaran bahasa. Sebagaimana bicara adalah sebagai sarana untuk berkomunikasi dengan orang lain. Adapun langkah-langkah/strategi yang bisa dilakukan pengajar dalam proses pembelajaran *muḥādaṣah*, sebagai berikut:

- a. Bagi pembelajar *mubtadi'*
 - 1) Guru mulai bicara dengan memberi pertanyaan-pertanyaan yang harus dijawab oleh peserta didik.
 - 2) Pada saat yang bersamaan peserta didik diminta untuk belajar mengucapkan kata, menyusun kalimat dan mengungkapkan pikiran.
 - 3) Guru mengurutkan pertanyaan-pertanyaan yang dijawab oleh peserta didik sehingga berakhir membentuk sebuah tema yang sempurna.
 - 4) Guru bisa menyuruh peserta didik menjawab latihan-latihan syafawiyyah, menghafal percakapan, atau menjawab pertanyaan yang berhubungan dengan isi teks yang telah peserta didik baca.

³⁶Hastang Nur, "Penerapan Metode Muhadasah dalam Meningkatkan Hasil Belajar Maharah Al-kalam Peseta Didik", *Lentera Pendidikan* 20, no. 1 (2017): h. 197.

Tingkat dasar ini hanya terbatas pada menghafal pola-pola percakapan saja. Teknik penyajiannya diawali dengan pengucapan materi percakapan oleh guru untuk ditirukan dan dihafalkan oleh peserta didik.

b. Bagi pembelajar *mutawassith* (lanjutan)

- 1) Belajar bicara dengan bermain peran.
- 2) Berdiskusi dengan tema tertentu.
- 3) Bercerita tentang peristiwa yang terjadi pada peserta didik.
- 4) Bercerita tentang informasi yang telah didengar dari televisi, radio, dan lain-lainnya.

Pada tingkat menengah guru hanya mengingatkan hal-hal yang dianggap penting misalnya nama-nama orang yang terlibat di dalam percakapan dan kosakata serta bentuk bahasa yang diduga sulit bagi peserta didik.

c. Bagi pembelajar *mutaqaddim* (tingkat atas)

- 1) Guru memilihkan tema untuk berlatih kalam.
- 2) Tema yang dipilih hendaknya menarik dan berhubungan dengan kehidupan peserta didik.
- 3) Tema harus jelas dan terbatas.
- 4) Mempersilahkan peserta didik memilih dua tema atau lebih sampai akhirnya peserta didik bebas memilih tema yang dibicarakan tentang apa yang mereka ketahui.³⁷

Pada tingkat lanjut ini guru hanya sebagai pengarah dari percakapan tersebut.

³⁷Kaharuddin, "Pembelajaran Bahasa Arab melalui Metode Muhadasah", h. 70.

C. *Penelitian dan Pengembangan (R&D)*

Penelitian dan pengembangan adalah rangkaian proses atau langkah-langkah dalam mengembangkan sebuah produk baru atau menyempurnakan produk yang telah ada. Konsep pengembangan adalah rancangan mengembangkan sesuatu yang sudah ada atau menciptakan sesuatu yang baru dalam rangka meningkatkan kualitas lebih maju dibidang pendidikan.

Ketika mendengar kata pengembangan, pikiran kita selalu tertuju pada tiga hal:

1. Produk pengembangannya, walaupun yang dihasilkan itu merupakan penyempurnaan dari produk yang sudah ada sebelumnya ataupun produk baru yang dihasilkan melalui pengembangan.
2. Istilah pengembagn merujuk pada prosedur, tahapan, atau hirarki sistematis dan sistematis yang dilakukan untuk menghasilkan sesuatu.
3. Selalu berhubungan dengan model yang berorientasi ruang kelas (*classroom-oriented model*), seperti: pengembangan bahan ajar, strategi, media, metode, dan evaluasi pembelajaran, model yang berorientasi produk (*product-oriented model*).

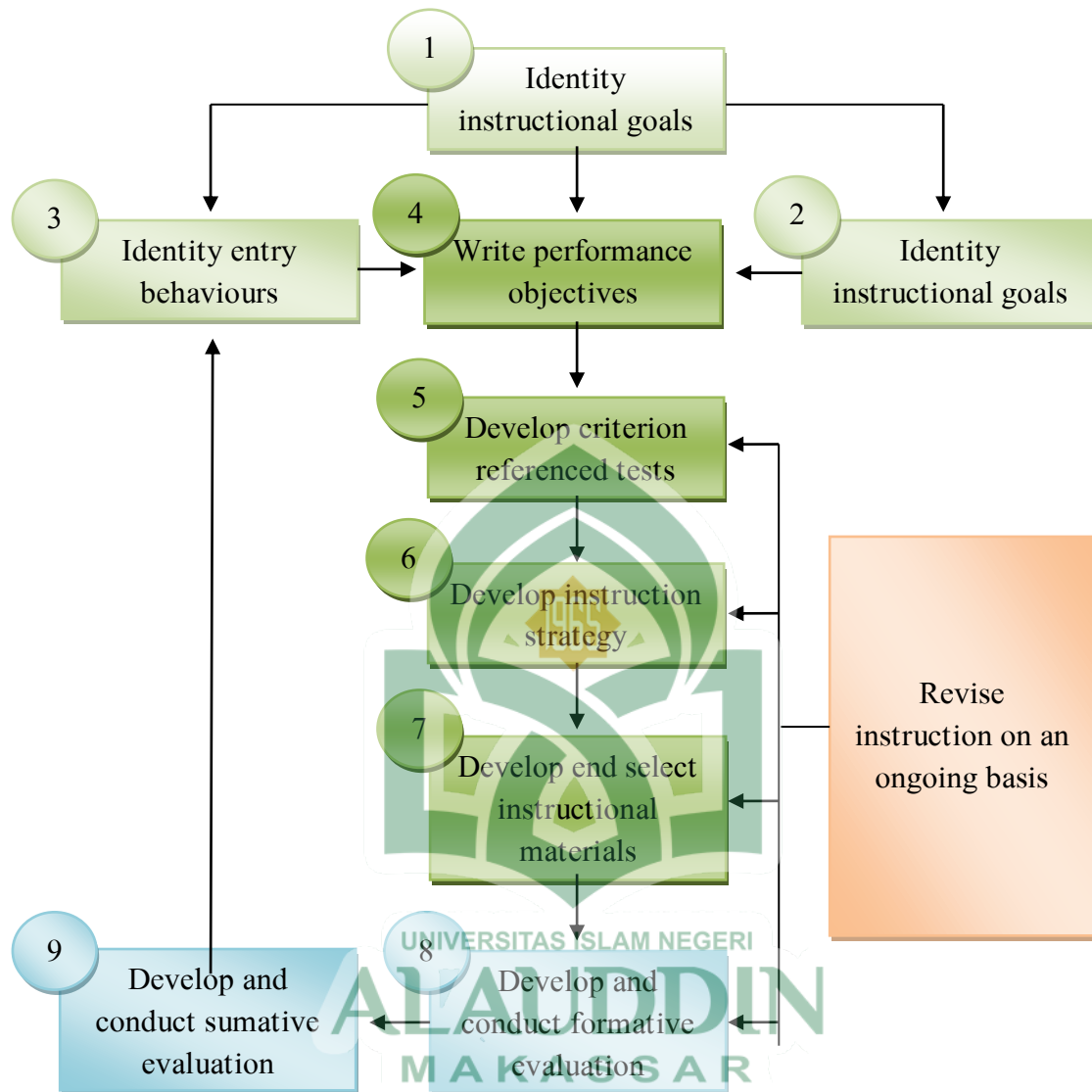
Beberapa model penelitian dan pengembangan (R&D), sebagai berikut:

1. **Model Dick and Carey**

Model Dick and Carrey adalah model desain instruksional yang dikembangkan oleh Walter Dick, Lou Carrey dan James O Carrey, model ini adalah salah satu dari model prosedural, yaitu model yang menyarankan agar penerapan prinsip desain instruksional disesuaikan dngan langkah-langkah yang harus di tempuh secara berurutan.³⁸

Model Dick and Carey terdiri dari 10 langkah, sebagai berikut:

³⁸Danuri dan Siti Maisaroh, *Metode Penelitian Pendidikan*, (Cet I; Yogyakarta: Samudra Biru, 2019), h. 303.



Gambar 2.1 Model Pengembangan Dick and Carry

- a. Menganalisis kebutuhan untuk mendefinisikan tujuan program atau produk pembelajaran.

Analisis kebutuhan untuk menentukan tujuan pembelajaran adalah langkah pertama yang dilakukan untuk menentukan apa yang anda inginkan setelah warga belajar melaksanakan pembelajaran. Tujuan pembelajaran dapat diperoleh dari serangkaian tujuan pembelajaran yang ditemukan dari analisis kebutuhan, dari kesulitan-kesulitan warga belajar dalam praktek

pembelajaran, dari analisis yang dilakukan oleh orang-orang yang bekerja dalam bidang, atau beberapa keperluan untuk pembelajaran yang aktual.

b. Melakukan analisis pembelajaran

Setelah mengidentifikasi tujuan-tujuan pembelajaran, langkah selanjutnya adalah menentukan langkah-langkah yang dapat dilakukan untuk mencapai tujuan pembelajaran tersebut.

c. Mengidentifikasi perilaku dan karakteristik peserta didik

Analisis paralel terhadap warga belajar dan konteks dimana mereka belajar, dan konteks apa tempat mereka menggunakan hasil pembelajaran. Keterampilan-keterampilan warga belajar yang ada saat ini, yang lebih disukai, dan sikap-sikap ditentukan berdasarkan karakteristik atau setting pembelajaran dan setting lingkungan tempat keterampilan diterapkan.

d. Merumuskan kompetensi dasar sesuai dengan indikator

Berdasarkan analisis tujuan pembelajaran dan pernyataan tentang perilaku awal, catatlah pernyataan khusus tentang apa yang dapat dilakukan oleh warga belajar setelah mereka menerima pembelajaran.

e. Mengembangkan instrumen penelitian (tes acuan patokan)

Berdasarkan tujuan pembelajaran yang tertulis, kembangkan produk evaluasi untuk mengukur kemampuan warga belajar melakukan tujuan pembelajaran. Penekanan utama berada pada hubungan perilaku yang tergambar dalam tujuan pembelajaran dengan untuk apa melakukan penilaian.

f. Mengembangkan strategi pembelajaran

Strategi pembelajaran meliputi; kegiatan prapembelajaran (pre-activity), penyajian informasi, praktek dan umpan balik dan mengikuti kegiatan selanjutnya. Strategi pembelajaran berdasarkan teori dan hasil penelitian,

karakteristik media pembelajaran yang digunakan, bahan pembelajaran, dan karakteristik warga belajar yang menerima pembelajaran.

g. Mengembangkan dan memilih bahan pembelajaran

Mengembangkan dan memilih materi pembelajaran, produk pengembangan ini meliputi petunjuk untuk warga belajar, materi pembelajaran, dan soal-soal. Pengembangan materi pembelajaran tergantung kepada tipe pembelajaran, materi yang relevan, dan sumber belajar yang ada disekitar perancang.

h. Mendesain dan melakukan evaluasi formatif

Dalam merancang dan mengembangkan evaluasi formative yang dihasilkan adalah instrumen atau angket penilaian yang digunakan untuk mengumpulkan data. Data-data yang diperoleh tersebut sebagai pertimbangan dalam merevisi pengembangan pembelajaran ataupun produk bahan ajar.

i. Merevisi pembelajaran

Data yang diperoleh dari evaluasi formative dikumpulkan dan diinterpretasikan untuk memecahkan kesulitan yang dihadapi warga belajar dalam mencapai tujuan.

j. Mendesain dan melakukan evaluasi sumatif

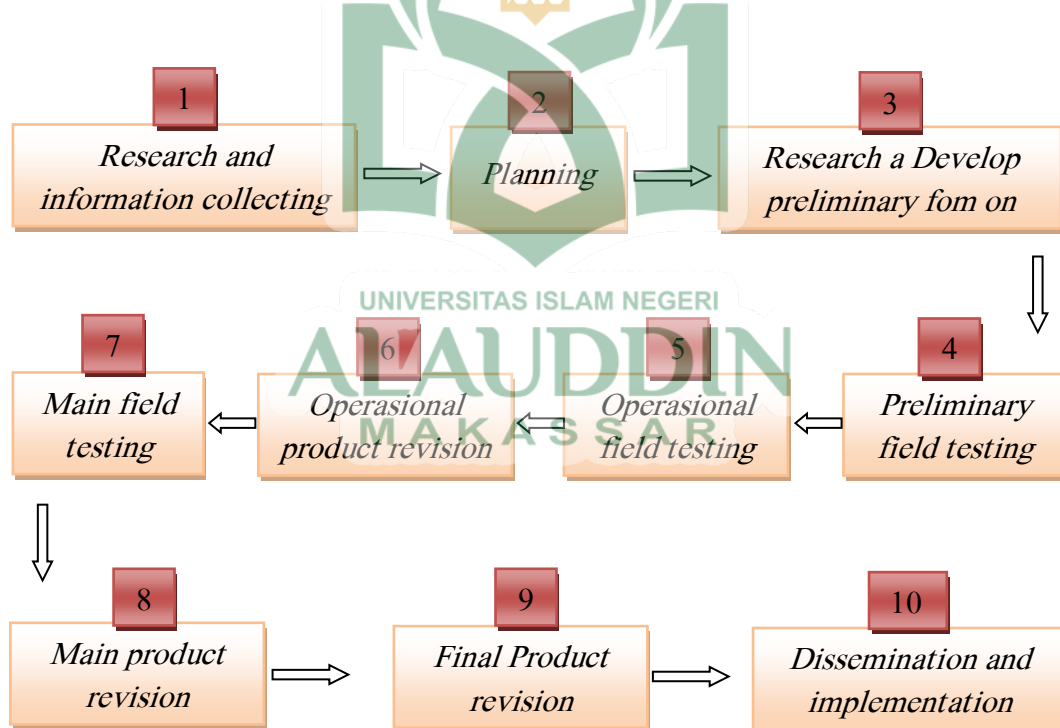
Di antara kesepuluh tahapan desain pembelajaran di atas, tahapan ke-10 (sepuluh) tidak dijalankan. Evaluasi sumative ini berada diluar sistem pembelajaran model Dick & Carey, (2001) sehingga dalam pengembangan ini tidak digunakan.³⁹

³⁹I Made Tegeh dan I made Kirna, "Pengembangan Bahan Ajar Metode Penelitian Pendidikan dengan ADDIE Model", *Ilmiah XI*, no. 1 (2015): h.16.

2. Model Borg and Gall

Borg and Gall mengembangkan model R&D yang dikenal dengan 10 langkah. Secara nyata Borg and Gall menyampaikan bahwa: riset dari pengembangan bidang pendidikan *research and development* (R&D) adalah suatu proses yang digunakan untuk mengembangkan dan mengesahkan produk bidang pendidikan.

Ada 10 langkah fase *research and development* (R&D) dari model *research and development* (R&D) yang dikembangkan oleh Borg and Gall. *Research* berada pada langkah-langkah pertama dan *development* ada pada langkah keempat sampai ke sepuluh.



Gambar 2.2 Model Pengembangan Bord and Gall

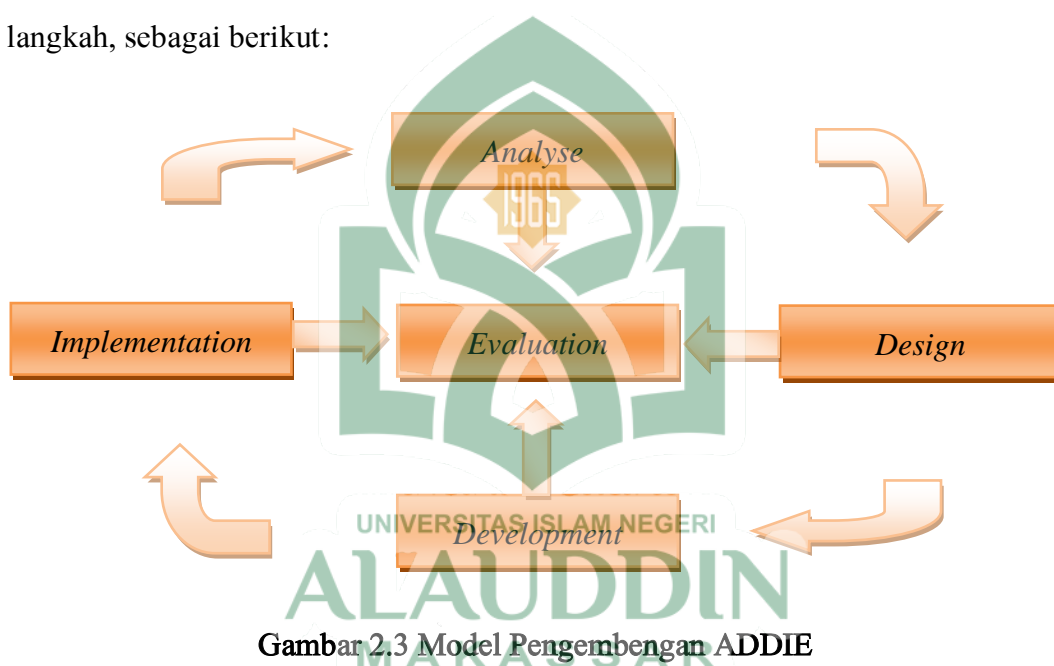
- a. *Research information collectinng*: studi literatur yang ada hubungannya dengan masalah yang dibahas, persiapan dalam menyusun kerangka kerja penelitian.

- b. *Planning*: merumuskan keterampilan apa yang akan dicapai penetapan tujuan yang harus dipenuhi dari setiap tahap, jika memungkinkan melakukan studi lapangan.
- c. *Develop preliminary from of product*: telah dilakukan pengembangan produk/model yang direncanakan dalam bentuk prototype, termasuk menyiapkan dokumen pendukung seperti buku petunjuk penggunaan, telah menyiapkan komponen pendukung yang dibutuhkan, menyiapkan alat evaluasi yang akan digunakan untuk menguji kelayakan produk/model.
- d. *Preliminary field testing*, yaitu melakukan uji coba lapangan awal dalam skala terbatas.
- e. *Main product revision*, yaitu melakukan perbaikan terhadap produk awal yang dihasilkan berdasarkan hasil ujicoba awal. Perbaikan ini sangat mungkin dilakukan lebih dari satu kali, sesuai dengan hasil yang ditunjukkan dalam uji coba terbatas, sehingga diperoleh draft product (model) utama yang siap diuji coba lebih luas.
- f. *Main field testing*: melakukan uji coba produk utama.
- g. *Operational field product revision*, yaitu melakukan perbaikan/penyempurnaan terhadap hasil ujicoba lebih luas, sehingga produk yang dikembangkan sudah merupakan desain model operasional yang siap divalidasi.
- h. *Operational field testing*; melakukan uji coba lapangan skala luas.
- i. *Final product revision*, yaitu melakukan perbaikan akhir terhadap model yang dikembangkan guna menghasilkan produk akhir (final).
- j. *Preliminary field testing*; melakukan ujicoba lapangan awal dengan skala yang terbatas.⁴⁰

⁴⁰Eny Winaryati, dkk, *Cercular Model of R&D Model R&D Pendidikan dan Sosial*, (Yogyakarta: Kbm Indonesia, 2021), h. 13.

3. Model ADDIE

ADDIE merupakan singkatan dari Analysis, Design, Development or Production, implementation, or Delivery and Evaluation. Menurut langkah-langkah pengembangan produk, model penelitian dan pengembangan ini lebih rasional dan lebih daripada model 4D. Model ini dapat digunakan untuk berbagai macam bentuk pengembangan produk seperti model, strategi pembelajaran, metode pembelajaran, media, dan bahan ajar. Model ADDIE terdiri dari 5 langkah, sebagai berikut:



Gambar 2.3 Model Pengembangan ADDIE

a. *Analysis* (Analisis).

Dalam model penelitian pengembangan ADDIE tahap pertama adalah menganalisis perlunya pengembangan produk (model, metode, media, bahan ajar) baru dan menganalisis kelayakan serta syarat-syarat pengembangan produk. Pengembangan suatu produk dapat diawali oleh adanya masalah dalam produk yang sudah ada/diterapkan. Masalah dapat muncul dan terjadi karena produk yang ada sekarang atau tersedia sudah tidak relevan dengan kebutuhan sasaran, lingkungan belajar, teknologi, karakteristik peserta didik dan sebagainya.

b. *Design* (Desain).

Kegiatan desain dalam model penelitian pengembangan ADDIE merupakan proses sistematis yang dimulai dari merancang konsep dan konten di dalam produk tersebut. Rancangan ditulis untuk masing-masing konten produk. Petunjuk penerapan desain atau pembuatan produk diupayakan ditulis secara jelas dan rinci.

c. *Development* (Pengembangan).

Development dalam model penelitian pengembangan ADDIE berisi kegiatan realisasi rancangan produk yang sebelumnya telah dibuat. Pada tahap sebelumnya, telah disusun kerangka konseptual penerapan produk baru. Kerangka yang masih konseptual tersebut selanjutnya direalisasikan menjadi produk yang siap untuk diterapkan. Pada tahap ini juga perlu dibuat instrumen untuk mengukur kinerja produk.

d. *Implementation* (Implementasi).

Penerapan produk dalam model penelitian pengembangan ADDIE dimaksudkan untuk memperoleh respon terhadap produk yang dikembangkan. Respon dapat diperoleh dengan menanyakan hal-hal yang berkaitan dengan tujuan pengembangan produk. Penerapan dilakukan mengacu kepada rancangan produk yang telah dibuat.

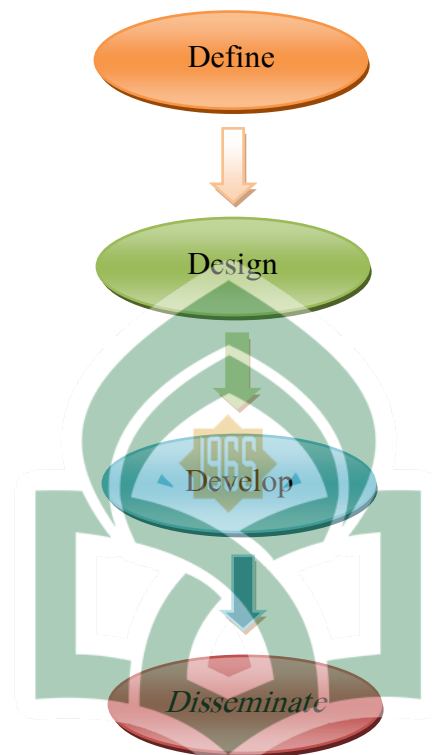
e. *Evaluating* (Evaluasi)

Tahap evaluasi pada penelitian pengembangan model ADDIE dilakukan untuk memberi umpan balik kepada pengguna produk, sehingga revisi dibuat sesuai dengan hasil evaluasi atau kebutuhan yang belum dapat dipenuhi oleh produk tersebut. Tujuan akhir evaluasi yakni mengukur ketercapaian tujuan pengembangan.⁴¹

⁴¹I Made Teguh dan I made Kirna, "Pengembangan Bahan Ajar Metode Penelitian Pendidikan dengan ADDIE Model".

4. Model 4D

Model 4D terdiri dari 4 langkah, sebagai berikut:



Gambar 2.4 Model Pengembangan 4D

a. *Define* (Analisis pengguna, kurikulum dan bahan ajar)

Kegiatan pada tahap ini dilakukan untuk menetapkan dan mendefinisikan syarat-syarat pengembangan. Dalam model lain, tahap ini sering dinamakan analisis kebutuhan. Secara luas, dalam pendefinisian dilakukan pada kegiatan analisis kebutuhan pengembangan, beberapa syarat pengembangan produk yang sesuai dengan kebutuhan pengguna serta model penelitian dan pengembangan model (R &D) yang cocok digunakan untuk mengembangkan produk.

Sederhananya, pada tahap ini adalah tahap analisis kebutuhan. Dalam pengembangan produk pengembang perlu mengacu kepada syarat pengembangan, menganalisa dan mengumpulkan informasi sejauh mana pengembangan perlu dilakukan.

b. *Design* (merancang produk)

Tahap kedua dalam model 4D adalah perancangan. Ada 4 langkah yang harus dilalui pada tahap ini:

- 1) Menyusun tes kriteria, sebagai tindakan awal untuk mengetahui kemampuan awal peserta didik, dan sebagai alat evaluasi setelah dilaksanakan kegiatan tersebut.
- 2) Memilih media pembelajaran yang sesuai dengan materi dan karakteristik peserta didik.
- 3) Pemilihan bentuk penyajian pembelajaran disesuaikan dengan media pembelajaran yang dipakai. Jika guru hendak menggunakan media audio visual, pada saat pembelajaran tentu saja peserta didik dipandu melihat dan mengapresiasi tayangan media audio visual tersebut.
- 4) Mensimulasikan penyajian materi dengan media dan langkah-langkah pembelajaran yang telah dirancang. Pada saat simulasi pembelajaran berlangsung, dilaksanakan juga penilaian dari teman sejawat.

Sebelum rancangan (*design*) produk dilanjutkan ke tahap berikutnya, maka rancangan produk tersebut perlu divalidasi.

c. *Develop* (Penilaian dan revisi)

Tahap ketiga dalam pengembangan perangkat pembelajaran model 4D adalah pengembangan (*develop*). Tahap pengembangan merupakan tahap untuk menghasilkan sebuah produk pengembangan. Tahap ini terdiri dari dua langkah yaitu:

- 1) *Expert appraisal* merupakan cara untuk memvalidasi atau menilai kelayakan rancangan produk.
- 2) *Developmental testing* merupakan kegiatan uji coba rancangan produk pada sasaran subjek yang sesungguhnya. Hasil uji coba digunakan memperbaiki produk. Setelah produk diperbaiki kemudian diujikan kembali sampai memperoleh hasil yang efektif.

d. *Disseminate* (penyebarluasan)

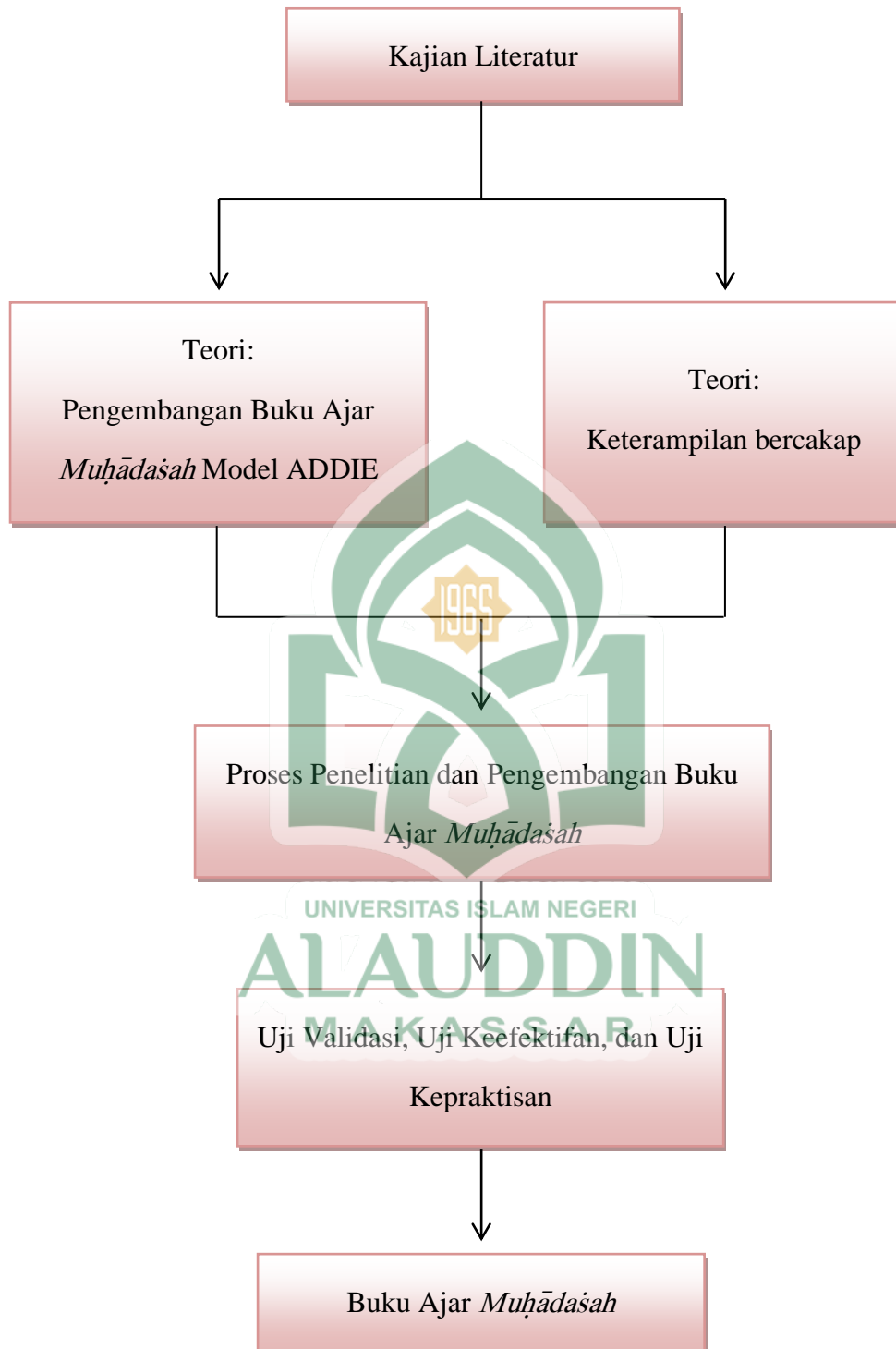
Pengemasan akhir, difusi, dan adopsi adalah yang paling penting meskipun paling sering diabaikan. Tahap penyebarluasan dilakukan untuk mempromosikan produk hasil pengembangan agar diterima pengguna oleh individu, kelompok, atau sistem. Pengemasan materi harus selektif agar menghasilkan bentuk yang tepat. Terdapat tiga tahap utama dalam tahap disseminate yakni validation testing, packaging, serta diffusion and adoption.⁴²

Dari semua jenis model pengembangan yang telah dipaparkan, calon peneliti memilih model pengembangan ADDIE.

D. Kerangka Pikir

Berdasarkan latar belakang masalah kajian teori tentang pengembangan buku ajar *muḥādasah* untuk meningkatkan keterampilan bercakap dan semangat belajar, maka dibangun kerangka penelitian sebagai berikut:

⁴²Hamdan Husein Batu Bara, "Pengembangan Media Pembelajaran Matematika Berbasis Android", (Jurnal 3, no.1 (2017): h.17.



Gambar 2.5 Kerangka Pikir

BAB III

METODOLOGI PENELITIAN

A. Jenis dan Lokasi Penelitian

Penelitian ini menggunakan metode penelitian dan pengembangan atau *research and development* (R&D), peneliti akan mengembangkan suatu buku ajar yang nantinya akan dimanfaatkan sebagai buku pegangan santriwati dan guru dalam pembelajaran *muḥādasah*. Metode penelitian ini merupakan penelitian yang akan menghasilkan produk, dan menguji keefektifan produk.⁴³

Menurut Sugiono metode penelitian dan pengembangan adalah metode penelitian yang digunakan untuk menghasilkan produk tertentu, dan menguji keefektifan produk tersebut. Penelitian pengembangan memiliki karakteristik yang berbeda dengan penelitian pada umumnya. Bercirikan produk yang secara langsung dirasakan dampaknya dalam meningkatkan kualitas pembelajaran.⁴⁴

Penelitian ini akan dilaksanakan di Pondok Pesantren Multi-Dimensi Al-Fakhriyah Putri Makassar, Jl. Sunu III, Kelurahan Suangga, Kecamatan Tallo, Makassar.

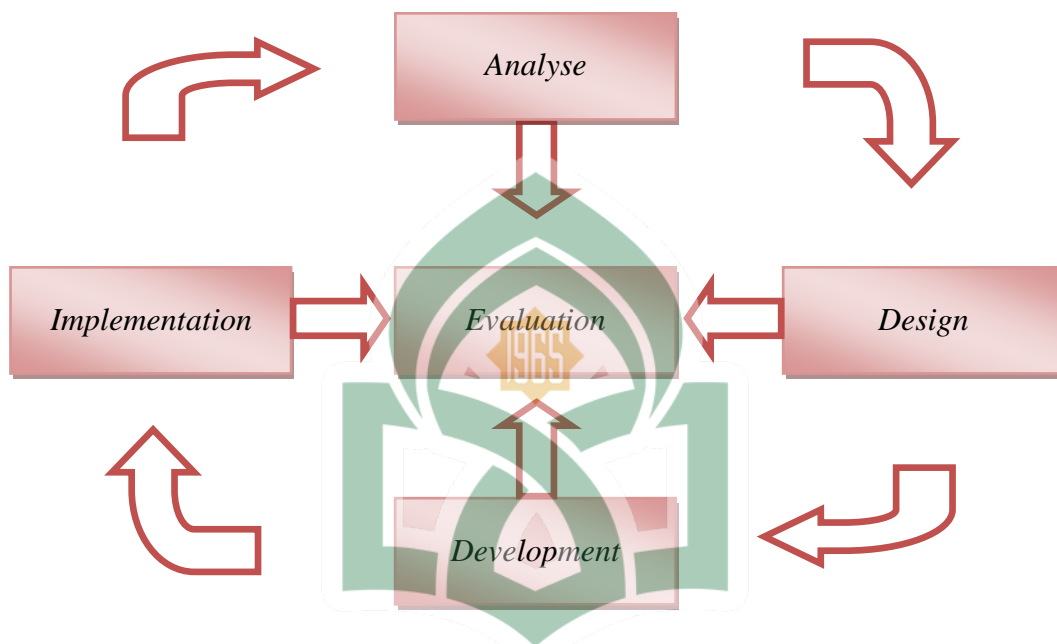
B. Prosedur Pengembangan

Prosedur adalah tahapan kegiatan untuk menyelesaikan kegiatan atau langkah demi langkah secara pasti dalam memecahkan suatu masalah. Adapun prosedur pengembangan ini mengacu pada model ADDIE. Model ADDIE merupakan model desain sistem pembelajaran yang khusus dirancang untuk menghasilkan produk maupun instrumen pembelajaran yang dapat berupa media, alat, strategi atau media untuk memecahkan permasalahan pembelajaran.

⁴³Sugiono, *Metode Penelitian Kuantitati, Kualitatif dan R&D* (Cet. XX; Bandung: Alfabeta), h. 27.

⁴⁴Saifuddin Azwar, *Realibilitas dan Validitas* (Yogyakarta: Pustaka Pelajar, 2003), h.113.

Tahapan yang digunakan dalam penelitian dan pengembangan ini adalah: 1) tahap analisis (*analyse*); 2) tahap perancangan (*design*); 3) tahap pengembangan produk (*development*); 4) tahap implementasi (*implementation*); dan 5) tahap evaluasi (*evaluation*).⁴⁵



Tahapan yang digunakan dalam penelitian dan pengembangan ini, sebagai berikut:

1. Analisis

Analisis adalah tindakan pertama yang harus diambil oleh peneliti. Analisis yang dilakukan adalah analisis masalah, kebutuhan dan karakteristik santriwati.

2. Desain

Tahap desain merupakan tahap perancangan buku secara keseluruhan sesuai dengan hasil analisis kebutuhan dan karakteristik santriwati. Tahap perancangan ini meliputi perumusan kompetensi inti dan kompetensi dasar,

⁴⁵Rohmat Febrianto dan Flora Puspitaningsih, *Pengembangan Buku Ajar Evaluasi Pembelajaran*, h. 3.

tujuan pembelajaran, dan indikator pencapaian, penentuan kerangka buku, penentuan tema percakapan, *mufrodāt*, penyusunan soal-soal latihan, dan pemilihan gambar.

3. Pengembangan

Tahap pengembangan dilakukan dengan mengembangkan spesifikasi buku ajar sesuai tahap desain serta dilakukan uji coba kelayakan produk pada ahli. Uji ahli dilakukan pada: (1) ahli materi; dan (2) ahli desain.

Proses validasi menghasilkan penilaian dan saran dari ahli materi dan ahli desain mengenai kesesuaian materi dan tampilan desain. Kemudian dilakukan revisi produk berdasarkan saran dan masukan dari para ahli. Produk yang sudah direvisi dan mendapat predikat baik, maka produk tersebut dilanjutkan ke tahap selanjutnya yaitu tahap implementasi.

4. Implementasi

Tahap implementasi dilakukan dengan mengujicobakan buku ajar *muḥādaṣah* pada sasaran sebenarnya yakni santriwati kelas VII Pondok Pesantren Multi-Dimensi Al-Fakhriyah Putri Makasaar yang berjumlah 16 orang. Setelah buku ajar *muḥādaṣah* diterapkan, santriwati diminta untuk mengisi angket respon terhadap buku ajar *muḥādaṣah* tersebut.

5. Evaluasi

Pada tahap ini dilakukan evaluasi buku ajar berdasarkan hasil implementasi pada santriwati kelas VII untuk menentukan tindak lanjutnya sebagai revisi final buku ajar.

C. Teknik Pengumpulan Data

Ada beberapa teknik yang dilakukan dalam penelitian ini, sebagai berikut:

1. Observasi

Observasi adalah teknik yang peneliti gunakan secara sengaja ataupun tidak sengaja untuk mengumpulkan data dan informasi terhadap masalah tertentu untuk mempelajarinya sesuai dengan kontrol dan metode yang diperlukan. Observasi sebagai teknik pengumpulan data mempunyai ciri yang spesifik bila dibandingkan dengan teknik yang lain, yaitu wawancara dan kuesioner. Kalau wawancara dan kuesioner selalu berkomunikasi dengan orang, maka observasi tidak terbatas pada orang, tetapi juga obyek-obyek alam yang lain. teknik pengumpulan data dengan observasi digunakan bila, penelitian berkenaan dengan perilaku manusia, proses kerja, gejala-gejala alam dan bila responden yang diamati tidak terlalu besar.

2. Angket

Angket adalah teknik pengumpulan data yang dilakukan dengan cara memberikan seperangkat pertanyaan atau pernyataan tertulis kepada responden untuk dijawabnya.⁴⁶ Tujuan penyebaran angket adalah mencari informasi yang lengkap mengenai suatu masalah dari responden tanpa merasa khawatir bila responden memberikan jawaban yang tidak sesuai dengan kenyataan dalam pengisian daftar pertanyaan.⁴⁷

3. Tes

Tes adalah latihan yang digunakan untuk mengukur pengetahuan, keterampilan, sikap intelengensia, kemampuan atau bakat yang dimiliki oleh individu atau kelompok.

⁴⁶Suharsimi Arikunto, *Prosedur Penelitian* (Jakarta: Bumi Aksara, 2010), h. 142.

⁴⁷Sudaryono dkk., *Pengembangan Instrumen Penelitian Pendidikan* (Yogyakarta: Graha Ilmu, 2013), h.30.

4. Dokumentasi

Teknik pengumpulan data terakhir adalah dokumentasi. Dokumentasi merupakan pengambilan data dalam bentuk catatan, gambar, tulisan atau buku-buku yang memberikan informasi terdahulu.

D. Instrumen Penelitian

Setelah desain penelitian telah dirancang, maka langkah berikutnya adalah merancang instrumen penelitian. Instrumen ini dimaksud sebagai perangkat lunak dari seluruh rangkaian proses pengumpulan data penelitian di lapangan. Sesuai jenis penelitian ini yang merupakan penelitian pengembangan, maka instrumen penelitian yang digunakan adalah lembar penelitian dan angket sebagai respon guru dan siswa terhadap perangkat pembelajaran.

1. Lembar Observasi

Lembar observasi dalam penelitian ini digunakan untuk mencatat setiap keadaan yang relevan dengan tujuan penelitian. Lembar observasi yang digunakan adalah lembar observasi sikap dalam aspek sikap dan lembar penilaian kinerja dalam aspek keterampilan. Observasi terhadap santriwati ini untuk mengetahui atau melihat bagaimana aktivitas atau kegiatan santriwati selama mengikuti kegiatan pembelajaran dalam penggunaan buku ajar *muḥādaṣah*.

2. Lembar Kuesioner/Angket

Konsep alat ukur ini berupa kisi-kisi kuesioner yang dijabarkan ke dalam variabel dan indikator-indikator yang dijadikan pedoman dalam menyusun item-item kuesioner yang akan diberikan kepada responden penelitian,

Deni Dermawan menyatakan bahwa koesioner berisi item-item atau indikator penilaian untuk menentukan suatu kualitas buku ajar oleh ahli media, ahli materi, dan respon peserta didik. Koesioner penilaian ini

disusun dengan menggunakan skala likert berupa skor tertinggi tiap butir 4 dan terendah 1.⁴⁸

Bentuk dari kuesioner ini adalah skala likert dengan 4 kategori penilaian, yaitu:

- a. 4 = Sangat sesuai, sangat menarik, sangat tepat, sangat mudah.
- b. 3 = Sesuai, menarik, tepat, mudah.
- c. 2 = Cukup sesuai, cukup menarik, cukup tepat, cukup mudah.
- d. 1 = Tidak sesuai, tidak menarik, tidak tepat, tidak mudah.

Adapun angket yang dibutuhkan dalam penelitian ini adalah sebagai berikut:

- a. Angket penilaian terhadap ahli materi.
- b. Angket penilaian terhadap ahli desain.
- c. Angket penilaian terhadap santriwati kelas VII Pondok Pesantren Multi-Dimensi Al-Fakhriyah Putri Makassar.

Kuesioner/angket dalam penelitian ini digunakan untuk memperoleh data kevalidan produk dari validator dan juga mengetahui respon santriwati terhadap buku ajar *muḥāḍasah*.

3. Tes

Tes sebagai alat penilaian merupakan pertanyaan-pertanyaan yang diberikan kepada peserta didik untuk mendapatkan hasil jawaban dalam bentuk lisan, atau tulisan atau berbentuk perbuatan.⁴⁹ Tes yang digunakan dalam penelitian ditentukan berdasarkan jenis dan tujuan penelitiannya. Tes dalam penelitian ini digunakan untuk mengetahui seberapa besar peningkatan keterampilan bercakap santriwati.

⁴⁸Deni Dermawan, *Metode Penelitian Kuantitatif* (Cet. I; Bandung: PT Remaja Rosdakarya, 2013), h. 169.

⁴⁹Nana Sudjiono, *Penelitian Hasil Proses Belajar Mengajar* (Cet. XVIII; Bandung: PT. Remaja Rosdakarya, 2014), h.35.

4. Format Dokumentasi

Format dokumentasi dalam penelitian ini digunakan sebagai pengarsipan bukti-bukti penelitian.

E. Teknik Pengolahan dan Analisis Data

Teknik analisis data diperoleh dari instrumen penilaian berupa data kualitatif dan data kuantitatif. Data kualitatif diperoleh dari hasil komentar dan saran perbaikan produk ahli desain dan ahli materi kemudian dianalisis dan dideskripsikan secara deskriptif untuk merevisi produk yang dikembangkan. Data kuantitatif berupa skor penilaian ahli media dan ahli materi dianalisis secara deskriptif dengan acuan tabel konversi nilai yang diadaptasi dari Mardapi sehingga menghasilkan pedoman sebagaimana disajikan dalam penjelasan berikut:

1. Analisis Data untuk Kelayakan Buku Ajar

Teknik analisis data untuk kelayakan buku ajar diadopsi dari kelayakan media, analisis dapat dilakukan dengan tahapan sebagai berikut:⁵⁰

- a. Skor hasil penilaian koesioner yang diperoleh dari para ahli (media dan materi) dan hasil respon peserta didik berupa data kuantitatif diubah dalam bentuk kategori dengan pedoman pada tabel sebagai berikut:

⁵⁰Mardapi, *Teknik Penyusunan Instrumen Tes dan Non Tes* (Cct.I; Yogyakarta: Mitra Cendekia Press, 2008), h.123.

Tabel 3.1
Pedoman Skala Penilaian Koesioner

No	Kategori	Skor
1	Sangat layak	4
2	Layak	3
3	Kurang layak	2
4	Tidak layak	1

- b. Menghitung skor rata-rata dari instrumen dengan menggunakan rumus berikut:⁵¹

$$M = \frac{\sum X}{N}$$

Keterangan:

M = Skor rata-rata

$\sum X$ = Jumlah skor

N = Jumlah Penilaian

- c. Berdasarkan data tersebut, dapat disusun tabel kriteria penilaian buku ajar muhasabah dan dapat disimpulkan dalam tabel berikut:⁵²

⁵¹Almansur Fauzan, Ghony Djunaidi, *Metodologi Penelitian Kuantitatif* (Yogyakarta: Ar-Ruzz Media, 2012), h. 81.

⁵²Sugiyono, *Metode Penelitian Pendidikan: Kuantitatif Kualitatif dan R&D*, h. 213

Tabel 3.2
Kriteria Penilaian Pemberian Skor

No	Rentang Skor	Skor	Kategori
1	$X \geq 3,0$	4	SL (Sangat layak)
2	$3,0 > X \geq 2,5$	3	L (Layak)
3	$2,5 > X \geq 2,0$	2	KL (Kurang Layak)
4	$X < 2,0$	1	TL (Tidak Layak)

2. Analisis Data untuk Uji Efektivitas Produk

Uji efektivitas produk dimaksudkan untuk memperoleh informasi tentang efektif tidaknya produk pengembangan bila diterapkan dalam proses pembelajaran di lapangan. Uji efektivitas produk dilakukan dengan melihat perbedaan skor kelas kontrol dan kelas eksperimen.

3. Analisis Data Kepraktisan Buku Ajar

Hasil lembar pengamatan kriteria kepraktisan penggunaan buku ajar berupa kuesioner penilaian yang diberikan kepada santriwati. Isi lembar kuesioner tersebut merujuk pada keterlaksanaan proses pembelajaran penggunaan buku ajar yang dikembangkan. Kemudian dianalisis dengan cara menghitung banyak santriwati yang memberikan respon positif sesuai dengan berbagai aspek yang ditanyakan dalam lembar respon. Analisis untuk menghitung persentase banyaknya santriwati yang memberikan respon pada setiap kategori yang ditanyakan dalam lembar kuesioner menggunakan rumus sebagai berikut:

$$NP = \frac{R}{\text{Skor Maksimal}} \times 100\%$$

Keterangan:

NP = Nilai Persentase

R = Perolehan Skor

SM = Skor Maksimal

Tabel 3.3

Kriteria Kuesioner Respon Santriwati⁵³

No	Ruang Skor	Kriteria
1	81% - 100%	Sangat Praktis
2	61% - 80%	Praktis
3	41% - 60%	Cukup Praktis
4	21% - 40%	Kurang Praktis
5	0% - 20%	Sangat Tidak Praktis

Kuesioner analisis respon santriwati terhadap buku ajar diberikan setelah seluruh kegiatan proses pembelajaran selesai dilaksanakan. Respon santriwati dikatakan positif jika nilai uji kepraktisan produk rata-rata persentase lebih dari 80%.

⁵³Sa'den Akbar, *Instrumen Perangkat Pembelajaran* (Cet.I; Bandung: Remaja Rosdakarya, 2013), h. 42.

BAB IV

HASIL PENELITIAN

A. *Gambaran Umum Objek Penelitian*

1. Identitas Sekolah

- a. Nama Sekolah : Pondok Pesantren Multi-Dimensi Al-Fakhriyah
- b. Alamat
 - 1) Jalan : Sunu III No. 16
 - 2) Kelurahan : Suangga
 - 3) Kecamatan : Tallo
 - 4) Kota : Makassar
 - 5) Provinsi : Sulawesi Selatan
 - 6) Kode Pos : 90212
 - 7) Telp : (0411) 513123
- c. NSM : 121273710029
- d. NPSN : 40320289
- e. Jenjang Akreditasi : Terdaftar SK. No: B/Wt/MTs/279/2006
- f. Jenjang Pendidikan : Madrasah Tsanawiyah (MTs)
Madrasah Aliyah (MA)
- g. Status Sekolah : Swasta
- h. Pendiri : Yayasan Perguruan Islam Bulurokeng (YPIB)
- i. Didirikan : 23 Juli 2006

2. Visi, Misi, dan Tujuan

a. Visi

Terciptanya insan yang mampu mengintegrasikan kekuatan kalbu, akal, dan fisik dengan nilai-nilai Islam.

b. Misi

Mencetak generasi yang bermultidimensi:

1) Dimensi Qalbu

Beraqidah islam, berakhlak karimah, dan bermental kuat.

2) Dimensi Akal

Berilmu agama dan berwawasan IPTEK (Ilmu Pengetahuan dan Teknologi).

3) Dimensi Fisik

Memiliki fisik yang sehat dan stamina yang kuat.

c. Tujuan

1) Mendalami ilmu agama dengan menghafal *al-Qur'an* minimal 2 juz pertahun, menguasai bahasa Arab, mahir membaca dan memahami literatur Arab.

2) Mencetak santri yang berwawasan keislaman komprehensif.

3) Para santri diharapkan memiliki iman dan logika paralel dan kuat.

4) Mendalami IPTEK dengan menguasai Bahasa Inggris dan Ilmu-ilmu Eksakta.

5) Memilki ketreampilan sesuai dengan bakat santri.

6) Para santri diharapkan memiliki kepribadian mandiri dan tanggung jawab.

3. Sarana dan Prasarana

Adapun sarana dan prasarana yang dimiliki Pondok Pesantren Multi-Dimensi Al-Fakhriyah Putri Makassar dapat dilihat pada tabel berikut:

Tabel 4.1
Daftar Sarana dan Prasarana Pondok Pesantren Multi-Dimensi Al-
Fakhriyah Putri Makassar

No	Jenis	Jumlah
1	Asrama	1
2	Ruang Guru	1
3	Ruang Kelas	5
4	Laboratorium	1
5	Perpustakaan	1
6	Mushallah	1
7	Kantin	1
8	Wc	9

4. Keadaan Tenaga Pendidik Pondok Pesantren Multi-Dimensi Al-Fakhriyah Putri Makassar

Adapun Keadaan Tenaga Pendidik Pondok Pesantren Multi-Dimensi Al-Fakhriyah Putri Makassar dapat dilihat pada tabel berikut:

Tabel 4.2
Data Tenaga Pendidik Pondok Pesantren Multi-Dimensi Al-Fakhriyah Putri
Makassar

No	Nama	Jabatan
1	Dra. Hj. Nurlaila	Pengasuh Pondok
2	Prof. Dr. H. Muammar Bakri, Lc., M.A.	Pimpinan Pondok
3	H.Mubarak Bakri, M.Th.I.	Sekretaris Yayasan
4	Hj. Mukhlisah Bakri, S.S.	Bendahara Yayasan
5	Dr. H. Rukman Abdur Rahman Said Lc., M.Th.I.	Pengurus Yayasan
6	Dr. H. Muhiddin Bakri, Lc., M.Fil.I.	Pengurus Yayasan
7	H.Alamsyah Halim, Lc., M.Pd.I.	Pengurus Yayasan
8	Hj. Mubassyirah Bakri, M.Pd.I.	Pengurus Yayasan
9	Jamaluddin Afgan, S.S., M.Hum.	Guru
10	Riskayadi, M.Hum.	Guru
11	Hartina Ridwan, S.Sos.	Wakamad
12	Sayyidatul Lailiyah, S.Pd.	Pembina dan Guru
13	Satriani Jabbar, S.Pd.	Pembina dan Guru
14	Latifatul Musyarrofah, S.Pd.	Pembina dan Guru
15	Nur Asmaul Husna, S.Hum.	Pembina dan Guru

16	Anita Noveria, S.Pd., M.Pd.	Guru
17	Hasniar Hanisu, S.Si.	Guru
18	Sarmiati, S.Pd.	Guru
19	Nur Aisyah Amin, S.Pd.	Guru
20	Restu Dinda Multi Ayu Lestari, S.Pd.	Guru
21	Yuni Trisnawati, S.Ag.	Staf

5. Keadaan Santriwati Pondok Pesantren Multi-Dimensi Al-Fakhriyah Putri Makassar

Adapun keadaan santriwati Pondok Pesantren Multi-Dimensi Al-Fakhriyah Putri Makassar dapat dilihat pada tabel berikut:

Tabel 4.3

Data Santriwati Pondok Pesantren Multi-Dimensi Al-Fakhriyah Putri Makassar

No	Nama Rombel	Tingkat Kelas	Jumlah Santriwati
1	Kelas VII A	VII	16
2	Kelas VII B	VII	16
3	Kelas VIII A	VIII	15
4	Kelas VIII B	VIII	15
5	Kelas IX	IX	26

B. Hasil Penelitian dan Pengembangan

Pengembangan dilakukan berdasarkan pada tahap-tahap yang ada dalam rancangan model pengembangan ADDIE, yaitu: 1) *Analysis* (Analisis) ; 2) *Design* (Desain); 3) *Development* (Pengembangan); 4) *Implementation* (Implementasi); dan 5) *Evaluation* (Evaluasi). Kelima tahap tersebut akan diuraikan, sebagai berikut:

1. Analysis (Analisis)

Analisis adalah tindakan pertama yang harus diambil oleh peneliti. Analisis yang dilakukan adalah analisis masalah, kebutuhan, dan karakteristik santriwati.

a. Analisis masalah

Berdasarkan hasil observasi ada beberapa masalah yang ditemukan, yaitu:

- 1) Santriwati tidak memiliki buku pegangan.
- 2) Metode yang digunakan masih bersifat konvensional seperti metode ceramah, pembelajaran terkesan monoton sehingga santriwati kurang semangat dalam belajar.
- 3) Buku ajar yang digunakan guru yaitu buku Bahasa Arab secara umum, sehingga peneliti ingin mengkhususkan buku ini sesuai dengan mata pelajarannya yaitu *muhādāsah*.

b. Analisis Kebutuhan dan Karakteristik Santriwati

Mengidentifikasi karakteristik santriwati yang bertujuan agar hasil pengembangan produk tepat sasaran dan sesuai dengan kebutuhan pengguna. Santriwati di usia ini senang dengan sesuatu yang sifatnya visual, sifatnya hiburan, dan sesuatu yang menarik perhatian mereka, maka dari itu buku ajar yang digunakan guru juga harus mampu merangsang daya tarik santriwati untuk memperhatikan pelajaran.

Kecenderungan gaya belajar yang dimiliki santriwati rata-rata tertarik untuk mempelajari dan membaca buku dengan tampilan yang menarik, memiliki gambar dan warna, menggunakan bahasa yang mudah dipahami serta penjelasan yang singkat dan jelas.

Tabel 4.4

Hasil Angket Kebutuhan Santriwati terhadap Buku Ajar *Muhādasah*

Subjek	1			2			3			4			5		
	a	b	c	a	b	c	a	b	c	a	b	c	a	b	c
1	1	0	0	0	1	0	1	0	0	0	1	0	1	0	0
2	0	1	0	1	0	0	0	1	0	1	0	0	1	0	0
3	1	0	0	1	0	0	1	0	0	1	0	0	1	0	0
4	1	0	0	0	1	0	1	0	0	1	0	0	1	0	0
5	0	1	0	1	0	0	1	0	0	1	0	0	1	0	0
6	1	0	0	0	1	0	1	0	0	1	0	0	1	0	0
7	0	1	0	1	0	0	1	0	0	0	1	0	1	0	0
8	1	0	0	1	0	0	1	0	0	1	0	0	1	0	0
9	0	1	0	0	1	0	1	0	0	1	0	0	1	0	0
10	0	1	0	1	0	0	0	1	0	1	0	0	1	0	0
11	1	0	0	1	0	0	1	0	0	1	0	0	1	0	0
12	0	1	0	1	0	0	0	1	0	1	0	0	1	0	0
13	1	0	0	0	1	0	1	0	0	1	0	0	1	0	0
14	1	0	0	1	0	0	0	1	0	0	1	0	1	0	0

15	0	1	0	0	1	0	1	0	0	1	0	0	1	0	0
16	0	1	0	0	1	0	1	0	0	1	0	0	0	1	0
Jumlah	8	8	0	9	7	0	12	4	0	13	3	0	15	1	0
%	50	50	0	56	44	0	75	25	0	81	19	0	94	6	0

Keterangan:

Pertanyaan 1 : Apakah anda senang belajar muhadasah?

Pertanyaan 2 : Apakah anda antusias mengikuti proses pembelajaran di kelas

Pertanyaan 3 : Apakah anda mengalami kesulitan dalam belajar muhadasah tanpa buku ajar?

Pertanyaan 4 : Seberapa penting buku ajar muhadasah bagi kalian untuk membantu proses kalian dalam belajar?

Pertanyaan 5 : Apakah buku ajar muhadasah menambah semangat belajar anda?

Hasil angket analisis kebutuhan santriwati terhadap buku ajar *muḥādaṣah* sebagai berikut:

- 1) 50% sangat senang belajar *muḥādaṣah* dan 50% senang belajar *muḥādaṣah*, dan 0% tidak senang belajar *muḥādaṣah*.
- 2) 56% sangat antusias mengikuti proses pembelajaran di kelas, dan 0% tidak senang belajar *muḥādaṣah*, 44% antusias mengikuti proses pembelajaran di kelas, dan 0% tidak antusias mengikuti proses pembelajaran di kelas.
- 3) 75% sangat kesulitan belajar *muḥādaṣah* tanpa buku ajar, 25% kesulitan belajar *muḥādaṣah* tanpa buku ajar, dan 0% tidak kesulitan belajar *muḥādaṣah* tanpa buku ajar.

- 4) 81% menganggap sangat penting buku ajar muhadasah untuk membantu proses belajarnya, 19% menganggap penting buku ajar *muḥādasah* untuk membantu proses belajarnya, dan 0% menganggap tidak penting buku ajar muhadasah untuk membantu proses belajarnya.
- 5) 94% buku ajar *muḥādasah* sangat menambah semangat belajarnya dan 6% buku ajar *muḥādasah* menambah semangat belajarnya, dan 0% buku ajar *muḥādasah* tidak menambah semangat belajarnya.

Berdasarkan hasil tersebut buku ajar *muḥādasah* yang dikembangkan dinyatakan sangat dibutuhkan dalam pembelajaran *muḥādasah*.

2. *Design* (Perencanaan)

Tahap desain merupakan tahap perancangan buku secara keseluruhan sesuai dengan hasil analisis kebutuhan dan karakteristik santriwati. Tahap perancangan ini meliputi perumusan kompetensi ini dan kompetensi dasar, tujuan pembelajaran dan indikator pencapaian, penentuan kerangka buku, penentuan tema percakapan, penyusunan materi yang meliputi teks percakapan, mufradat, penyusunan soal-soal latihan, dan pemilihan gambar.

3. *Development* (Pengembangan)

Pada tahap ini peneliti mulai merancang desain untuk pengembangan buku ajar *muḥādasah* untuk kelas VII ini mulai dari ukuran buku, ukuran font, jenis font, susunan isi materi pada buku, pemberian warna dan gambar pendukung lainnya agar menambah daya tarik buku.

Adapun desain awal buku ajar *muḥādasah* adalah sebagai berikut:

a. Sampul

Halaman sampul dirancang semenarik mungkin agar santriwati tertarik dengan lembar buku yang akan digunakan. Bagian sampul dalam buku ajar *muḥādasah* memiliki dua bagian, yaitu sampul depan dan sampul belakang.

1) Sampul Depan

Sampul depan buku ajar *muhādaṣah* terdiri dari judul buku, tingkatan kelas, dan nama pengembang. Sedangkan *background* buku disesuaikan dengan judul buku yang dikembangkan.



UNIVERSITAS ISLAM NEGERI

Gambar 4.1 Sampul Depan

ALAUDDIN
MAKASSAR

2) Sampul Belakang

Sampul belakang didesain lebih sederhana terdiri dari judul buku, dan tingkatan kelas dan nama penulis.



Gambar 4.2 Sampul Belakang

3) Sampul Dalam




Gambar 4.3 Sampul Dalam

Halaman sampul dirancang semenarik mungkin agar siswa tertarik dengan lembar buku yang akan digunakan.

b. Kata Pengantar

Kata pengantar ditempatkan pada halaman awal buku sebagai pembuka komunikasi penulis dengan pembaca. Isi dari kata pengantar adalah rangkaian kalimat dari penulis yang meliputi ucapan puji syukur kepada Allah SWT, tujuan disusunnya buku ajar, dan penjelasan singkat terkait isi buku ajar dan harapan penulis terhadap buku yang dikembangkan serta ucapan terima kasih kepada pihak-pihak yang bersangkutan. Kata pengantar buku ini dapat dilihat pada gambar berikut:



Gambar 4.4 Kata Pengantar

c. Daftar Isi

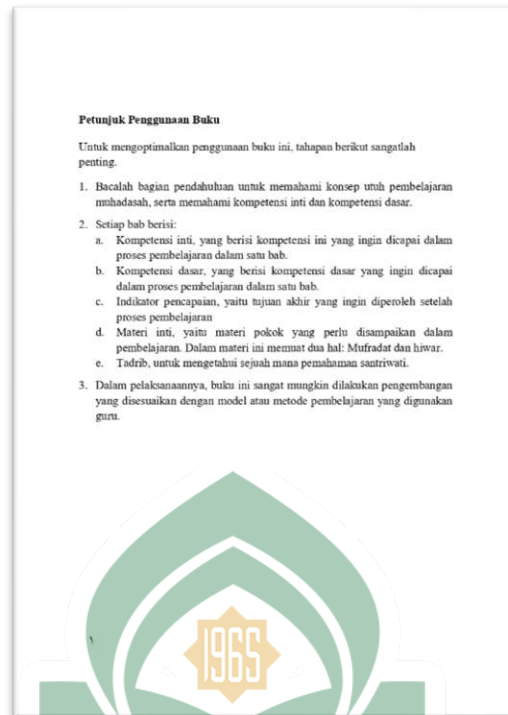
Daftar isi berisi urutan ataupun kerangka buku *muḥādasah* ini yang dilengkapi dengan nomor halaman. Hal ini bertujuan untuk mempermudah peserta didik untuk menemukan pokok bahasan yang dicari. Daftar isi buku *muḥādasah* ini dapat dilihat pada gambar berikut:

المحتويات	
Kata Pengantar.....	iii
Daftar Isi	v
Petunjuk Penggunaan Buku	1
الدَّرْسُ الْأَوَّلُ: التَّعَارُفُ	
٧.....	المواد
٩.....	الحوار
١٣.....	التدريب
الدَّرْسُ الثَّانِي: الْمُرَافِقُ الْمَدْرَسِيُّ	
٢١.....	المواد
٢٥.....	الحوار
٢٩.....	التدريب
الدَّرْسُ الثَّلَاثُ: الْأَقْوَامُ الْمَدْرَسِيَّةُ	
٣٧.....	المواد
٤١.....	الحوار
٤٦.....	التدريب
الدَّرْسُ الرَّابِعُ: الْعَوَاثِمُ	
٥٣.....	المواد
٥٦.....	الحوار
٦٠.....	التدريب
الدَّرْسُ الْخَامِسُ: الْبَيْتُ	
٦٧.....	المواد
٧٠.....	الحوار
٧٦.....	التدريب
الدَّرْسُ السَّادِسُ: مِنْ يَوْمِيَّاتِ الْأُسْرَةِ	
٨٣.....	المواد
٨٧.....	الحوار
٩٢.....	التدريب
٩٥.....	المقررات
١٠١.....	المصادر والمراجع

Gambar 4.5 Daftar Isi

d. Petunjuk penggunaan buku

Petunjuk penggunaan buku ini diharapkan agar santriwati mudah dalam menggunakan buku ini.



Gambar 4.6 Petunjuk penggunaan buku

e. Tampilan Awal Bab

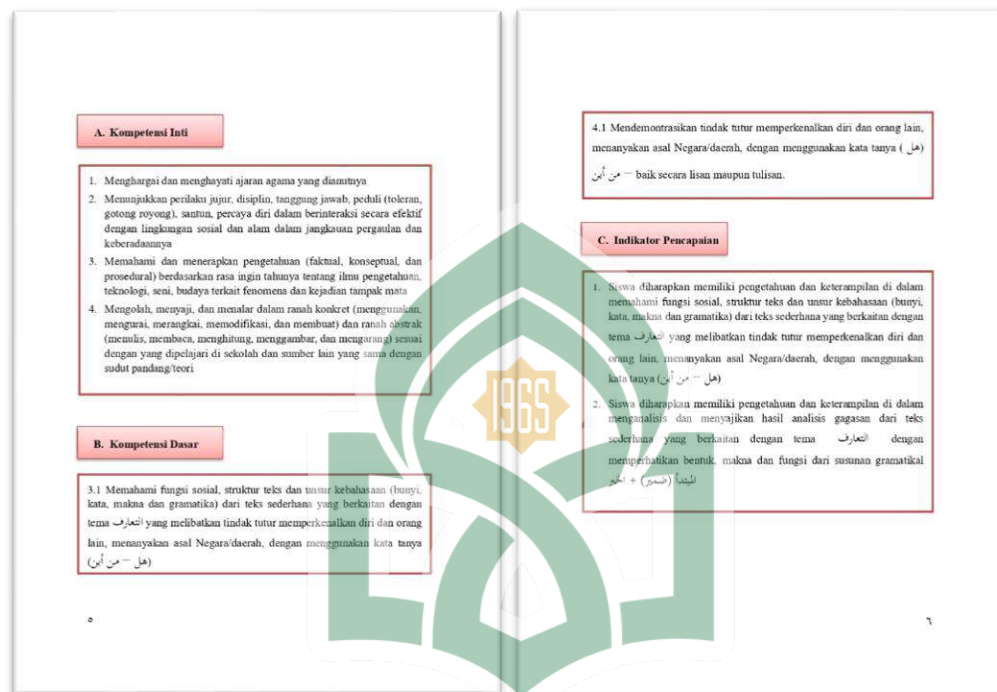




Gambar 4.7 Tampilan Awal Bab

f. KI, KD dan Capaian Indikator

Mencakup kompetensi inti, kompetensi dasar dan capaian indikator dari pembelajaran yang digunakan sebagai acuan dalam pelaksanaan pembelajaran.



Gambar 4.8 KI, KD, dan Capaian Indikator

g. Bagian isi

Bagian isi mencakup materi pembelajaran yang memberikan pengetahuan terkait materi yang akan dipelajari, percakapan, dan soal latihan dari setiap bab. Bagian ini terdiri dari:

1) Materi

أُنظِرْني واحْفَظْني!

المَرافِقُ المُدرَسيَّةُ

مُعَلِّم

إِدَارَةٌ

مَكْتَبَةٌ

فَصَلٌ

عَقْدَرٌ

حَامٍ

مَنصَفٌ

مَلْعَبٌ

مَسْجِدٌ

اسْمُ الإِشَارَةِ

إِشَارَةُ قَرْبِنَةٍ

هَذَا هَذَانِ، هُنَا هَوْلَاءُ، هَاهُنَا هُنَا، هَوْلَاءُ

إِشَارَةُ بَعِيدَةٍ

ذَلِكَ، ذَلِكَ، ذَلِكَ، ذَلِكَ، ذَلِكَ، ذَلِكَ، ذَلِكَ، ذَلِكَ، ذَلِكَ، ذَلِكَ، هُنَاكَ، هُنَاكَ، هُنَاكَ

هَذَا	عَزَائِمٌ	هَاهُنَا	هَئِنَا
ذَلِكَ	طَبِيبٌ	تِلْكَ	طَبِيبَةٌ
صَدِيقِي	صَدِيقَتِي	صَدِيقِي	صَدِيقَتِي

UNIVERSITAS ISLAM NEGERI
ALAUDDIN
MAKASSAR

ظُرُوفُ الْمَكَانِ


فِي، عَلَيَّ، أَمَامَ، وَرَاءَ، تَحْتَ، فَوْقَ، بَيْنَ، وَسَطَ، حَوْلَ، هُنَا، هُنَاكَ

الكَلِمَةُ	المَعَارِفُ
فِي	الْقَلَمُ فِي الدِّخْفَةِ
عَلَيَّ	الْكِتَابُ عَلَى الْمَكْتَبِ
أَمَامَ	الإِدَارَةُ أَمَامَ الْمَسْجِدِ
وَرَاءَ	الْمَنصَفُ وَرَاءَ الْمَسْجِدِ
تَحْتَ	الْبَيْتَةُ تَحْتَ الشَّرِيحَةِ
فَوْقَ	الْبَيْتَاتُ فَوْقَ الْمَكْتَبِ


بَيْنَ	غُرْفَةُ الْمَدْرَسَةِ بَيْنَ الإِدَارَةِ وَالْمَسْجِدِ
وَسَطَ	جَزِيرَةٌ وَسَطَ الْبَحْرِ
حَوْلَ	أَهْلِي حَوْلَ الْحَدِيدِ
هُنَا	جَلَسْتُ هُنَا
هُنَاكَ	جَلَسْتُ هُنَاكَ

أُظْهِرْ وَاحْفَظِي!


الأُسْرَةُ




أَخٌ صَغِيرٌ




أُمٌّ




أَبٌ



أَخٌ صَغِيرٌ




أُخْتٌ صَغِيرَةٌ





أُخْتٌ كَبِيرَةٌ

A3


فعل المنفارع


أَنْتِ	أَنْتَ	أَنَا	
تَقْرَيْنَ	تَقْرَأُ	أَقْرَأُ	
تَقْرَأُ	تَقْرَأُ	تَقْرَأُ	


أَنْتِ	أَنْتَ	أَنَا	
تُعْطِينَ	تُعْطِي	أُعْطِي	
تُعْطِي	تُعْطِي	تُعْطِي	


أَنْتِ	أَنْتَ	أَنَا	
تَطْبَخِينَ	تَطْبَخُ	أَطْبَخُ	
تَطْبَخُ	تَطْبَخُ	تَطْبَخُ	

A4





أَنْتِ	أَنْتَ	أَنَا	
تَلْعَبِينَ	تَلْعَبُ	أَلْعَبُ	
تَلْعَبُ	تَلْعَبُ	تَلْعَبُ	

أَنْتِ	أَنْتَ	أَنَا	
تَنْطَلِقِينَ	تَنْطَلِقُ	أَنْطَلِقُ	
تَنْطَلِقُ	تَنْطَلِقُ	تَنْطَلِقُ	

أَنْتِ	أَنْتَ	أَنَا	
تَتَنَاوَلِينَ	تَتَنَاوَلُ	أَتَنَاوَلُ	
تَتَنَاوَلُ	تَتَنَاوَلُ	تَتَنَاوَلُ	

A5

أَنْتِ	أَنْتَ	أَنَا	
تَسْتَبِيحِينَ	تَسْتَبِيحُ	أَسْتَبِيحُ	
تَسْتَبِيحُ	تَسْتَبِيحُ	تَسْتَبِيحُ	

أَنْتِ	أَنْتَ	أَنَا	
تَنَامِينَ	تَنَامُ	أَنَامُ	
تَنَامُ	تَنَامُ	تَنَامُ	

A6

Gambar 4.9 Materi

2) Hiwar

السَّلَامُ عَلَيْكُمْ

وَعَلَيْكُمْ السَّلَامُ

أَهْلًا وَسَهْلًا سَيِّدَةً

أَهْلًا بِكَ

هَلْ هَذِهِ صُورَةُ أُسْرَتِكَ يَا أُخْتِي

نَعَمْ، هَذِهِ صُورَةُ أُسْرَتِي. هَذَا لِي إِسْمُهُ جَبَّارٌ. وَهَذِهِ أُمِّي إِسْمُهَا حَمْرَةٌ

وَمَنْ هَذَا وَهَذِهِ؟

وَأَخُوكَ وَأُخْتُكَ؟ أَيْنَ هُمَا؟

هَذَا أَخِي الْكَبِيرُ، إِسْمُهُ يُوسُفُ وَهُوَ يَدْرُسُ فِي الْقَصْرِ الثَّلَاثِ مِنَ الْمَعْهَدِ دَاتُوكِ سَلِيمَانُ لِلْبَنِيْنَ قَالُوفُو وَهَذِهِ أُخْتِي الصَّغِيرَةُ إِسْمُهَا نَجْلَةٌ وَهِيَ تَدْرُسُ فِي الْقَصْرِ الثَّلَاثِ مِنَ الْمَعْهَدِ دَاتُوكِ سَلِيمَانُ لِلْبَنِيْنَ قَالُوفُو .

عَلَى فِكْرَةٍ، أَيْنَ أَبُوكَ وَأُمُّكَ؟

لِي فِي عُرْفَةِ الْجُلُوسِ، هُوَ يَقْرَأُ الْجَرِيدَةَ وَأُمِّي تَطْبُخُ الرِّزْقِ الْمَطْبُخِ

أَخِي يَقْرَأُ الْقُرْآنَ فِي الْمَسْجِدِ، وَأُخْتِي تُسَاعِدُ أُمِّي فِي الْمَطْبُخِ

أُسْرَتِكَ سَعِيدَةٌ





Gambar 4.10 Hiwar

3) Soal Latihan

UNIVERSITAS ISLAM NEGERI
ALAUDDIN
 MAKASSAR

التدريب - ١

أخري الجواز السابق أمام الفصل بين الطالبتين. ثم
 عطني اسم ثلاثة أصدقاء بالاسم والمعلومات الحقيقية
 للتحاورين من الطالبات

التدريب - ٢

اخترى الصحيح الأجنبي!

مثلا: هذه صديقتي ... طالبة

هي هذه اسمها

١. هذا صديقتي ... طالب

هو هذا

٢. أنا طالبة. اسمي ...

صديقتي عزام جنيّة

٣. أنا طالبة. اسمي ...

صديقتي عزام جنيّة

٤. هذه صديقتي ... من سرائانا

هي هذه اسمها

٥. هذه جنيّة ... طالبة

هي هذه اسمي

التدريب - ٣

عزلي بصديقك أو بصديقتك كما في المثال!

مثال: محمد / حسن / صديقي
يا محمدًا هذا حسن، هو صديقي

مثال: فاطمة / عاتقة / صديقتي
يا فاطمة هذه عاتقة، هي صديقتي

١. أحمد / هشام / صديقي

٢. نيتس / عثمان / صديقي

٣. زبيدة / عاتقة / صديقتي

٤. عدنان / محمد / صديقي

٥. علي / فريدة / صديقتي

Gambar 4.11 Soal Latihan

h. Mufradat

UNIVERSITAS ISLAM NEGERI		ALAUDDIN		MAKASSAR	
المفردات	Hitam	Hitam	أشود		
Abu-abu	: زبادي	Jam	: ساعة		
Balkon	: شرفة ج شرف	Kamar mandi	: حمام ج حمامة		
Bantal	: عذة ج عاذة	Kamus	: قاموس ج قواميس		
Biru	: أزرق	Kantin	: مقصف ج مقاصف		
Bola dunia	: كرة أرضية	Kantor	: إدارة		
Buku	: كتاب ج كتبت	Kelas	: فصل ج فصول		
Coklat	: بيرة	Kulkas	: ثلاجة		
Dapur	: مطبخ	Kursi	: كرسي ج كراسي		
Gayung	: دلو	Kompor	: مطبخ ج مطابخ		
Gelas	: فنجان	Kuning	: أصفر		
Hijau	: أخضر	Laboratorium	: معمل ج معامل		

Lampu	:	مِصْبَاح	Peraut	:	مِرْوَات
Lapangan	:	مَلْعَبَة ج مَلْعَبَات	Perpustakaan	:	مَكْتَبَة
Lemari	:	خِزَالَة	Peta	:	خَرِيْطَة
Masjid	:	مَسْجِد ج مَسَاجِد	Piring	:	مَسْحَفَة
Meja	:	مَكْتَبَة ج مَكَاتِب	Pos satpam	:	مَقْلَب ج مَقَابِر
Merah	:	أَحْمَر	Pulpen	:	قَلَم ج أَقْلَام
Merah muda	:	وَرْدِي	Putih	:	أَبْيَض
Panci	:	مِلْهَانَة	Rak	:	رَف ج رُفُوْف
Penggaris	:	مِسْطَرَة ج مَسَاطِر	Ranjang	:	سَرِيْر ج سُرُر
Penghapus buku	:	مَسْحَفَة	Ruangan	:	عُرْمَة ج عُرُوف
Penghapus papan tulis	:	مَلْوَصَة	Ruang belajar	:	عُرْمَة الْمَدَائِكَة
Pensil	:	مِرْسَم	Ruang makan	:	عُرْمَة الْأَكْل
47					48


Ruang tidur	:	عُرْمَة نَوْم
Sabun	:	مَسَاوِيْر
Schmut	:	عَطِيْب
Sofa	:	أَرْكَانَة
Tas	:	حَقِيْبَة ج حَقَائِب
Televisi	:	تَلْفِاز
Ungu	:	بَلَنْسَجِي
Vas bunga	:	زَهْرِيَانَة
49		

Gambar 4.12 Mufradat

i. Bagian Penutup

1) Daftar pustaka

Daftar pustaka berisi sumber referensi yang diambil sebagai penguat dan bukti bahwa buku ajar yang dikembangkan mempunyai dasar.



Gambar 4.13 Daftar Pustaka

2) Biografi penulis

Biografi penulis berisi tentang data pribadi penulis buku ajar *muḥādaṣah*.



Gambar 4.14 Biografi Penulis

Tingkat Kevalidan Buku ajar Muhadasah kelas VII Pondok Pesantren Multi-Dimensi Al-Fakhriyah Putri Makassar

Uji validasi produk dilakukan oleh dua validator yaitu ahli materi dan ahli desain. Validator ahli materi dan ahli desain adalah dosen Pascasarjana Universitas Islam Negeri Alauddin Makassar yaitu Prof. Dr. Hj. Amrah Kasim, M.A., dan Dr. Hamka Ilyas, M.Pd. Tujuan dari validasi ahli materi dan ahli desain untuk mengukur tingkat keakuratan dan kualitas materi dan desain yang disajikan dalam bentuk buku ajar. Selain itu, tujuan dari validasi ahli materi dan ahli desain ini juga untuk memperoleh kelayakan dari tiap-tiap indikator.

1. Validasi Produk oleh Ahli Materi

Validasi materi oleh Prof. Dr. Hj. Amrah Kasim, M.A. Kuesioner penilaian ini disusun menggunakan skala likert dengan skor tertinggi 4 dan skor terendah 1, aspek-aspek penilaian validasi materi dijelaskan pada tabel berikut:

Tabel 4.5
Hasil Validasi Ahli Materi

No	Pernyataan	Alternatif Jawaban			
		1	2	3	4
1	Kesesuaian materi dengan kompetensi dasar (KD)			√	
2	Kesesuaian materi dengan indikator pencapaian			√	
3	Keluasan materi			√	
4	Kesesuaian antara contoh dengan materi			√	
5	Kesesuaian antara soal latihan dengan materi			√	
6	Kesesuaian antara soal latihan dengan indikator pencapaian			√	
7	Ketepatan pengorganisasian materi			√	
8	Materi disusun secara sistematis serta spesifik			√	
9	Ketepatan pemilihan gambar yang dikaitkan dengan materi			√	
10	Ketepatan kaidah bahasa			√	
Jumlah		30			
Rerata skor		3,0			
Kriteria		Sangat Layak			

Berdasarkan hasil data penilaian ahli materi pembelajaran sebagaimana dicantumkan di atas, maka dapat dihitung nilai skor rata-ratanya dengan menggunakan rumus berikut:

$$M = \frac{\sum X}{N}$$

$$M = \frac{30}{10}$$

$$M = 3$$

Secara keseluruhan aspek memperoleh rerata skor 3,0 yang secara kualitatif menunjukkan kriteria sangat layak.

2. Validasi Produk oleh Ahli Desain

Penilaian produk buku ajar *muhādaṣah* oleh ahli desain yang bertujuan untuk mengukur tingkat kelayakan produk sebagai buku ajar sebelum diuji cobakan di lapangan. Kuesioner penilaian ini disusun menggunakan skala likert dengan skor tertinggi 4 dan skor terendah 1, aspek-aspek penilaian validasi desain dijelaskan pada tabel berikut:

Tabel 4.6
Hasil Validasi Ahli Desain

No	Pernyataan	Alternatif Jawaban			
		1	2	3	4
1	Kesesuaian ukuran dengan standar ISO				√
2	Kesesuaian ukuran dengan materi isi buku				√
3	Kemenarikan desain buku ajar			√	
4	Kerapihan desain				√
5	Keterbacaan tulisan				√
6	Pemilihan gambar			√	
7	Keterpaduan warna			√	
Jumlah		25			
Rerata skor		3,6			
Kriteria		Sangat Layak			

Berdasarkan hasil data penilaian ahli materi pembelajaran sebagaimana dicantumkan di atas, maka dapat dihitung nilai skor rata-ratanya dengan menggunakan rumus berikut:

$$M = \frac{\sum X}{N}$$

$$M = \frac{25}{7}$$

$$M = 3,6$$

Secara keseluruhan aspek memperoleh rerata skor 3,6 yang secara kualitatif menunjukkan kriteria sangat layak.

3. Praktisi (Guru Mata Pelajaran)

Pengujian praktisi ahli untuk menilai kevalidan baik dari materi juga desain. Pengujian ini dilakukan oleh guru mata pelajaran Bahasa Arab. Kuesioner penilaian ini disusun menggunakan skala likert dengan skor tertinggi 4 dan skor terendah 1, aspek-aspek penilaian dijelaskan pada tabel berikut:

Tabel 4.7
Hasil Validasi Praktisi (Guru Mata Pelajaran)

No	Pernyataan	Alternatif Jawaban			
		1	2	3	4
1	Kemenarikan desain				√
2	Kerapihan desain				√
3	Keterbacaan tulisan			√	
4	Keterpaduan warna				√
5	Kemenarikan penyajian gambar			√	
6	Kesesuaian antara isi materi dengan gambar				√
7	Buku ini mempermudah guru dalam proses pembelajaran				√
8	Buku ini memuat percakapan sesuai dengan kebutuhan dan karakteristik santriwati				√
9	Buku ini mempermudah siswa dalam				√

	pembelajaran <i>muhādasah</i>				
10	Penggunaan buku ini meningkatkan semangat belajar santriwati			√	
11	Penggunaan buku ini meningkatkan kemampuan bercakap santriwati			√	
Jumlah		40			
Rerata skor		3,6			
Kriteria		Sangat Layak			

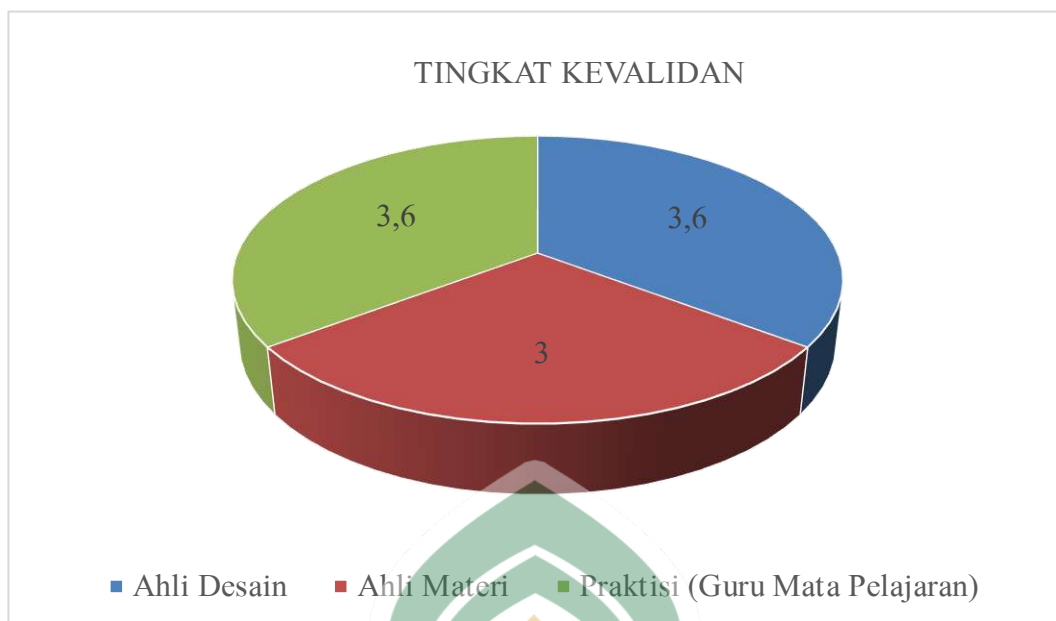
Berdasarkan hasil data penilaian ahli materi pembelajaran sebagaimana dicantumkan di atas, maka dapat dihitung nilai skor rata-rata dari instrumen-instrumen dengan menggunakan rumus berikut:

$$M = \frac{\sum X}{N}$$

$$M = \frac{40}{11}$$

$$M = 3,6$$

Secara keseluruhan aspek memperoleh rerata skor 3,6 yang secara kualitatif menunjukkan kriteria sangat layak.



$$M = \frac{\sum X}{N}$$

$$M = \frac{10,2}{3}$$

$$M = 3,4$$

Penilaian dari tiga validator tersebut memperoleh rerata skor 3,4 dengan kategori sangat layak. Berdasarkan hasil ini dapat disimpulkan bahwa buku ajar yang dikembangkan sangat layak untuk di ujicobakan.

4. *Implementasi*

a. Uji Efektivitas Produk

Pada tahap ini peneliti menerapkan buku ajar tersebut untuk mengukur keterampilan bercakap santriwati dengan yang sebelum dan sesudah penerapan buku ajar sebagai pembanding hasil tes antara *pre-test* dan *post-test*. Pemberian *pre-test* dan *post-test* bertujuan untuk mengetahui tingkat efektifitas produk buku ajar yang dikembangkan terhadap keterampilan bercakap santriwati dengan melihat perbedaan hasil *pre-test* dan *post-test* penggunaan produk. Berikut

penyajian data hasil *pre-test* dan *post-test* penggunaan buku ajar *muḥādāsah* pada kelas VII:

Tabel 4.8
Hasil Penilaian *Pre-test* dan *Post-tets*

No	Nama	Skor	
		<i>Pre-test</i>	<i>Post-test</i>
1	Santriwati 1	72	90
2	Santriwati 2	70	89
3	Santriwati 3	70	88
4	Santriwati 4	70	92
5	Santriwati 5	75	88
6	Santriwati 6	70	90
7	Santriwati 7	77	92
8	Santriwati 8	74	90
9	Santriwati 9	70	88
10	Santriwati 10	72	87
11	Santriwati 11	75	90
12	Santriwati 12	70	92
13	Santriwati 13	75	90
14	Santriwati 14	70	95

15	Santriwati 15	78	90
16	Santriwati 16	70	90
Jumlah		1158	1441
Rata-rata		72,3	90

Dari tabel di atas, dapat dilihat nilai rata-rata *pre-test* adalah 72,3 dan nilai rata-rata *post-test* adalah 90. Dari nilai *pre-test* dan *post-test* tersebut selanjutnya dianalisis melalui uji T dua sample (Paired Sampel T Test). Dengan melihat rata-rata *post-test* yang lebih besar yakni 90 dari pada nilai rata-rata *pre-test* yakni 72,3, maka dapat disimpulkan bahwa buku ajar *muḥādaṣah* terbukti efektif dalam meningkatkan keterampilan bercakap santriwati dalam pembelajaran *muḥādaṣah*.

Data nilai *pre-test* dan *post-test* tersebut selanjutnya dianalisis melalui uji T dua sample (*paired sample T Test*). Teknik ini digunakan untuk mengetahui ada tidaknya pengaruh suatu perlakuan yang dikenakan pada kelompok objek penelitian.

Penyelesaian:

H_0 = Tidak terdapat perbedaan keterampilan bercakap santriwati antara sebelum dan sesudah menggunakan buku ajar yang dikembangkan.

H_a = Terdapat perbedaan keterampilan bercakap santriwati antara sebelum dan sesudah menggunakan buku ajar yang dikembangkan.

Tabel 4.9
Hasil Statistik *Pre-test* dan *Post-test*

No	Nama	Skor		X_1X_2	d	d^2
		<i>Pre-test</i>	<i>Post-test</i>			
1	Santriwati 1	72	90	-18	18	324
2	Santriwati 2	70	89	-19	19	361
3	Santriwati 3	70	88	-18	18	324
4	Santriwati 4	70	92	-22	22	484
5	Santriwati 5	75	88	-13	13	169
6	Santriwati 6	70	90	-20	20	400
7	Santriwati 7	77	92	-15	15	225
8	Santriwati 8	74	90	-16	16	256
9	Santriwati 9	70	88	-18	18	324
10	Santriwati 10	72	87	-15	15	225
11	Santriwati 11	75	90	-15	15	225
12	Santriwati 12	70	92	-22	22	484
13	Santriwati 13	75	90	-15	15	225
14	Santriwati 14	70	95	-25	25	625
15	Santriwati 15	78	90	-12	12	144

16	Santriwati 16	70	90	-20	20	400
$\Sigma n = 16$			$\Sigma d = 283$			$\Sigma d^2 = 5,195$

$$d = \frac{\Sigma d}{n}$$

$$= \frac{283}{16}$$

$$= 17,687$$

$$s = \frac{\sqrt{n \Sigma d^2 - (\Sigma d)^2}}{n(n-1)}$$

$$= \frac{\sqrt{16 \times 5,195 - (283)^2}}{16(16-1)}$$

$$= \frac{\sqrt{83,120 - 80,089}}{16 \times 15}$$

$$= \frac{\sqrt{3,031}}{240}$$

$$= \sqrt{12.629}$$

$$= 3.55$$



$$t = \frac{d}{\frac{s}{\sqrt{n}}}$$

$$= \frac{17.687}{\frac{3.55}{\sqrt{16}}}$$

$$= \frac{17.687 \times \sqrt{16}}{3.55}$$

$$= \frac{17.687 \times 4}{3.55}$$

$$= \frac{70.748}{3.55}$$

$$= 19.929$$

Kriteria Uji t:

1. Jika nilai t_{hitung} lebih besar dari pada t_{tabel} maka signifikan artinya H_0 ditolak dan H_a di terima.
2. Jika nilai t_{hitung} lebih kecil dari pada t_{tabel} maka signifikan artinya H_0 diterima dan H_a ditolak.

$$T_{tabel} = t^{\alpha}:db$$

$$Db = n-1$$

$$= 16-1$$

$$= 15$$

Jadi $t_{tabel} = t_{0.05:15} = 1,753$ $t_{hitung} (19,929) > t_{tabel} (1,753)$ jadi signifikan, sehingga H_a di terima dan H_0 ditolak. Karena $t_{hitung} = 19,929 > 1,753$ H_a di terima dan H_0 ditolak, kesimpulannya ada perbedaan yang sangat signifikan antara nilai akhir (*post-test*) dengan nilai awal (*pre-test*). Selanjutnya dari rata-rata diketahui $X_2 = 90 > 72,3 (X_1)$. Sehingga, dapat disimpulkan bahwa buku ajar yang dikembangkan efektif digunakan dalam meningkatkan keterampilan bercakap santriwati dalam pembelajaran *muḥādaṣah*.

b. Uji Kepraktisan Produk

Hasil uji kepraktisan ini merujuk pada keterlaksanaan proses pembelajaran penggunaan buku ajar yang dikembangkan.

Tabel 4.10
Hasil Penilaian Uji Kepraktisan Produk

No Subjek (Santri wati)	Aspek Penilaian										ΣR
	1	2	3	4	5	6	7	8	9	10	
1	4	4	4	3	4	4	4	4	4	3	
2	4	4	4	4	3	3	4	3	3	4	
3	4	4	4	3	4	4	4	4	4	4	
4	4	4	4	3	3	4	4	4	4	4	
5	4	4	3	3	4	3	4	4	4	4	
6	4	4	4	3	4	4	4	4	4	3	
7	3	4	4	4	3	4	4	4	4	4	
8	3	4	4	4	3	4	4	4	3	4	
9	4	3	4	4	4	3	4	3	3	3	
10	4	4	4	4	3	4	4	4	4	4	
11	4	4	4	4	3	4	4	4	4	4	
12	4	4	4	4	4	4	4	3	3	4	
13	3	3	4	4	4	3	3	3	3	3	
14	4	3	3	3	3	3	4	4	4	3	

15	4	4	3	4	4	4	4	3	4	4	
16	3	4	4	3	4	4	4	4	4	4	
ΣR	60	61	61	57	56	59	63	59	58	59	59,3
ΣRM	64	64	64	64	64	64	64	64	64	64	64
NP (%)	94	95	95	89	88	92	98	92	91	92	93%

Keterangan:

- Aspek Penilaian 1 : Desain buku menarik
- Aspek Penilaian 2 : Kerapihan desain
- Aspek Penilaian 3 : Keterbacaan tulisan
- Aspek Penilaian 4 : Keterpaduan warna
- Aspek Penilaian 5 : Kesesuaian antara isi materi dengan gambar
- Aspek Penilaian 6 : Materi yang disajikan mudah dipahami
- Aspek Penilaian 7 : Penggunaan buku meningkatkan semangat belajar saya
- Aspek Penilaian 8 : Penggunaan buku membuat pembelajaran *muhādāsah* tidak membosankan
- Aspek Penilaian 9 : Pemberian contoh soal latihan memudahkan saya dalam mengerjakan soal latihan
- Aspek Penilaian 10 : Buku ajar mudah digunakan

Berdasarkan hasil uji kepraktisan sebagaimana dicantumkan di atas, maka dapat dihitung persentasenya dengan menggunakan rumus berikut:

$$NP = \frac{R}{Skor\ Maksimal} \times 100\%$$

$$NP = \frac{593}{640} \times 100\%$$

$$NP = 92.6\%$$

$$NP = 93\%$$

Hasil uji kepraktisan produk didapatkan skor persentase 93%, berdasarkan kriteria kelayakan uji kepraktisan ini termasuk kategori sangat praktis.

5. Evaluasi

Pada tahap ini dilakukan evaluasi buku ajar berdasarkan hasil implementasi pada santriwati untuk menentukan tindak lanjutnya sebagai revisi final buku ajar.

Selain memberikan penilaian, para validator juga memberikan saran masukan terhadap produk, saran dan masukan tersebut, sebagai berikut:

Revisi Produk

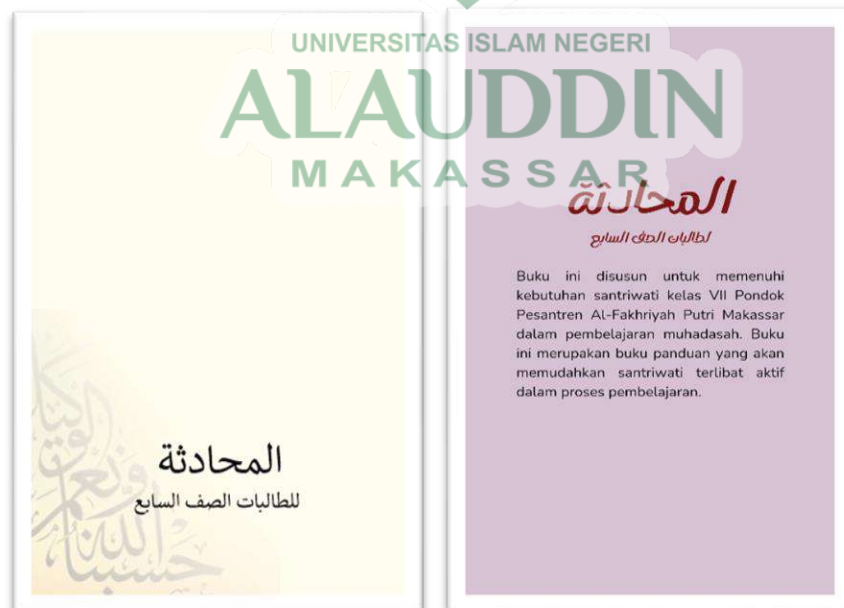
Setelah melakukan tahap validasi uji kualitas buku ajar oleh para ahli, peneliti melakukan perbaikan berdasarkan saran dan masukan yang telah diberikan para validator. Berikut gambar sebelum dan sesudah perbaikan/revisi.

a. Sampul Depan



Gambar 4.15 Sampul Depan Sebelum dan Setelah Revisi

b. Sampul Belakang

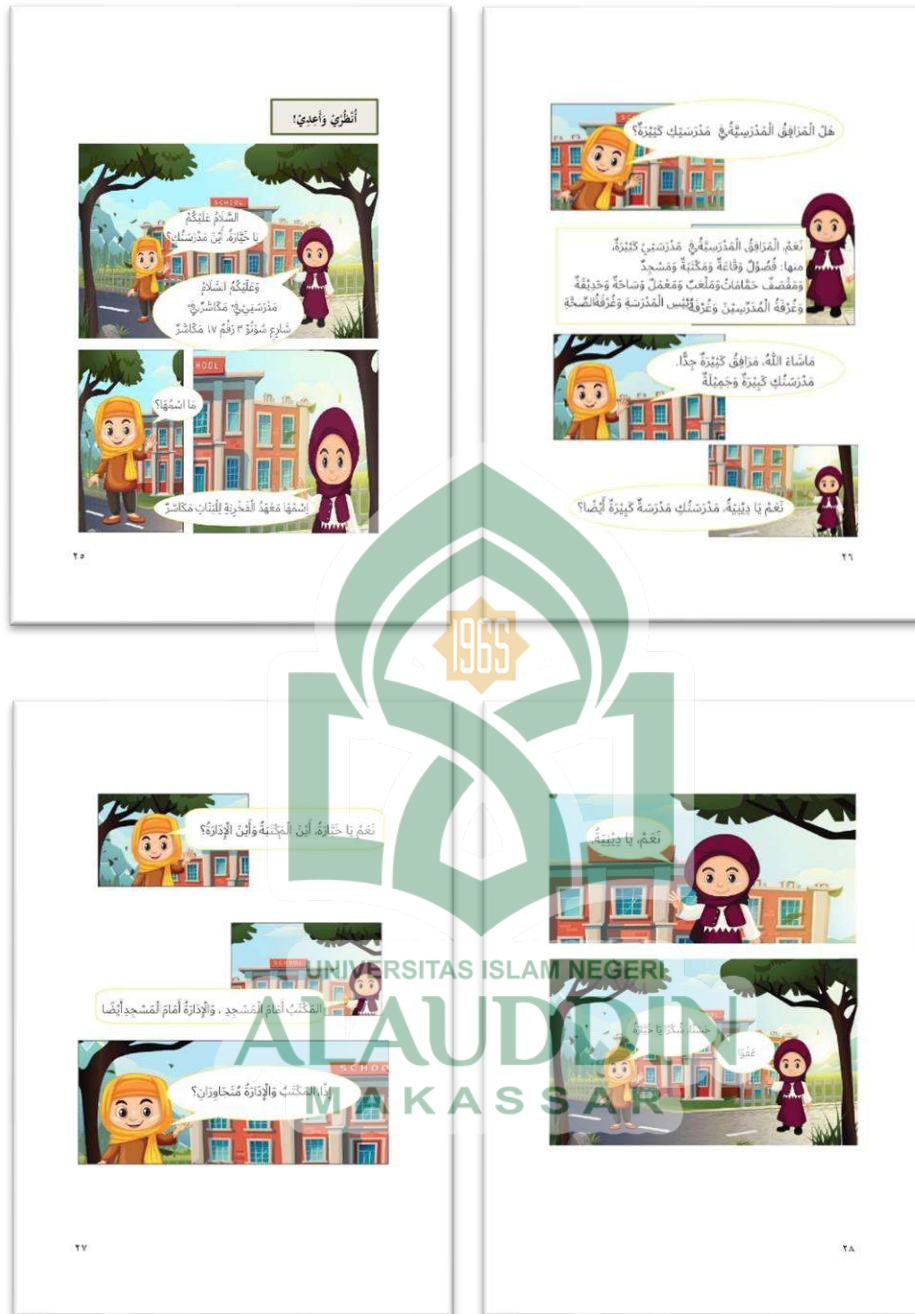


Gambar 4.16 Sampul Belakang Sebelum dan Setelah Revisi

c. Isi Percakapan Bab II



Gambar 4.17 Isi Percakapan Bab II Sebelum Revisi



Gambar 4.17 Isi Percakapan Bab II Setelah Revisi

Beberapa perbaikan yang penulis lakukan yang mengacu pada penilaian dan saran yang diberikan oleh para validator dan santriwati, antara lain: mengubah ukuran tulisan pada tampilan percakapan agar lebih terbaca, jenis font dan tampilan sampul buku juga dibuat lebih menarik sesuai dengan isi buku, memberi sedikit ruang tulisan percakapan pada Bab II agar tidak terlalu padat.

C. *Pembahasan Hasil Penelitian*

Tahap ini peneliti akan menjelaskan atau membahas secara terperinci hasil penelitian pengembangan yang diuraikan sebagai berikut:

Berdasarkan hasil observasi di lokasi penelitian terhadap pelaksanaan pembelajaran *muḥādāsah*, pelaksanaan pembelajaran masih bersifat konvensional, masih didominasi dengan metode ceramah dan hafalan serta buku ajar hanya digunakan oleh guru. Hal ini membuat santriwati jenuh dalam belajar, sehingga santriwati sangat membutuhkan buku ajar yang dapat mengatasi kejenuhannya dan meningkatkan kemampuannya dalam bercakap.

Berdasarkan hasil angket analisis kebutuhan santriwati terhadap buku ajar *muḥādāsah* 50% sangat senang belajar *muḥādāsah* dan 50% senang belajar *muḥādāsah*, 56% sangat antusias mengikuti proses pembelajaran di kelas dan 54% antusias mengikuti proses pembelajaran di kelas, 75% sangat kesulitan dalam belajar *muḥādāsah* tanpa buku ajar dan 25% kesulitan dalam belajar *muḥādāsah* tanpa buku ajar, dan 81% menganggap sangat penting buku ajar *muḥādāsah* untuk membantu proses belajarnya dan 19% menganggap penting buku ajar *muḥādāsah* untuk membantu proses belajarnya, dan 94% buku ajar *muḥādāsah* sangat menambah semangat belajarnya dan 6% buku ajar *muḥādāsah* menambah semangat belajarnya.

Tahap desain produk buku ajar *muḥādāsah* dibuat dengan menggunakan *Corel Draw* dan *Microsoft Word* dengan memasukkan berbagai gambar dan

shapes sesuai kebutuhan. *Corel Drew* digunakan untuk mendesain sampul dengan jenis font *Dubai*, dan isi percakapan dengan jenis font *Adam Script*. Penulis menggunakan *Microsoft word* dengan jenis font *Arabic Tradisional*, untuk menghimpun materi isi buku, menghimpun segala data yang telah diedit atau dengan kata lain *Microsoft word* sebagai finalisasi penyelesaian buku.

Gambaran buku ajar *muḥādaṣah* terdiri dari tiga aspek yang meliputi bagian pendahuluan mencakup sampul buku, kata pengantar, daftar isi, dan petunjuk penggunaan buku. Bagian inti mencakup kompetensi inti, kompetensi dasar, indikator pencapaian, uraian materi, hiwar, contoh soal, dan soal latihan. Bagian penutup mencakup kumpulan mufradat, daftar pustaka dan biografi penulis.

Kevalidan buku ajar *muḥādaṣah* yang dikembangkan diuji oleh tim ahli yaitu ahli materi dan ahli desain. Berdasarkan hasil penilaian dari ahli materi pada tabel 4.5 diperoleh skor rata-rata sebesar 3,0 dengan kategori sangat layak, penilaian dari ahli desain pada tabel 4.6 diperoleh skor rata-rata sebesar 3,6 dengan kategori sangat layak, adapun penilaian dari praktisi (guru mata pelajaran) pada tabel 4.7 diperoleh skor rata-rata sebesar 3,6 dengan kategori sangat layak. Berdasarkan hasil data uji penilaian kevalidan produk yang telah dikembangkan telah memenuhi kriteria kevalidan dan kedua validator menyimpulkan bahwa buku ajar *muḥādaṣah* ini sangat layak digunakan dalam proses pembelajaran dan dapat diuji cobakan kepada santriwati.

Uji efektifitas produk buku ajar *muḥādaṣah* dilakukan untuk memperoleh informasi tentang efektif tidaknya produk yang dikembangkan bila diterapkan dalam proses pembelajaran di lapangan. $t_{hitung} (19,929) > t_{tabel} (1,753)$ jadi signifikan, sehingga H_a di terima dan H_0 ditolak. Karena $t_{hitung} = 19,929 > 1,753$ H_a di terima dan H_0 ditolak, kesimpulannya ada perbedaan yang sangat

signifikan antara nilai akhir (*post-test*) dengan nilai awal (*pre-test*). Selanjutnya dari rata-rata diketahui $X_2 = 90 > 72,3 (X_1)$. Sehingga, dapat disimpulkan bahwa buku ajar yang dikembangkan efektif digunakan dalam meningkatkan keterampilan bercakap santriwati dalam pembelajaran *muḥāḍasah*.

Hasil analisis data dari komponen-komponen kepraktisan melalui penyebaran kuesioner respon santriwati terhadap penggunaan buku ajar *muḥāḍasah* memperoleh rata-rata persentase 93% berada pada kategori sangat praktis. Maka buku ajar yang dikembangkan telah memenuhi kriteria kepraktisan sebagai buku ajar.

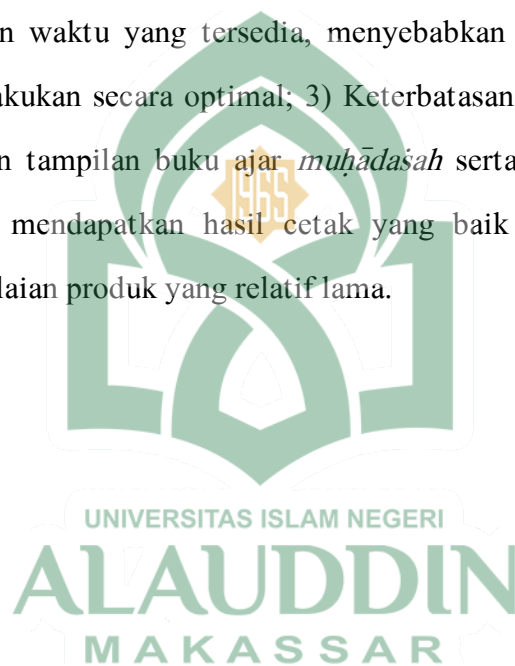
Penelitian pengembangan dilakukan dengan tujuan menghasilkan produk berupa buku ajar yang valid, efektif dan praktis yang bisa diakui dan dipertanggung jawabkan. Dalam proses pengembangannya buku ajar ini telah melewati beberapa tahapan penelitian, seperti uji coba dan perbaikan sebagai upaya penyempurnaan. Selain itu, buku ajar yang dikembangkan juga telah melalui tahap validasi oleh dua validator yang menjadi pakar bidangnya, hasil penelitian dan pengembangan diharapkan mampu memberikan inovasi baru dalam dunia pendidikan khususnya pada mata pelajaran *muḥāḍasah* kelas VII di Pondok Pesantren Multi-Dimensi Al-Fakhriyah Putri Makassar.

Penelitian pengembangan buku ajar *muḥāḍasah* telah banyak dilakukan oleh peneliti sebelumnya, tetapi buku ajar yang peneliti kembangkan saat ini memiliki beberapa perbedaan, yaitu: buku ajar ini menampilkan gambar di tiap percakapannya sehingga terlihat lebih menarik, dan percakapan dibuat khusus untuk santriwati.

Setelah melakukan uji coba terhadap produk buku ajar *muḥāḍasah* terdapat beberapa aspek kelemahan dari produk tersebut diantaranya sebagai berikut: 1) Buku ajar ini terlalu menekankan pentingnya materi dibandingkan

dengan pengembangan materi dan terkesan memakan biaya yang tidak murah serta memerlukan waktu yang lama dalam proses pembuatannya; 2) membutuhkan ketekunan yang lebih tinggi dari guru untuk terus menerus memantau proses belajar santriwati.

Adapun keterbatasan penelitian dan pengembangan ini diantaranya sebagai berikut: 1) penelitian yang dilakukan hanya terkhusus pada mata pelajaran *muḥādāsah* yang berlaku pada santriwati kelas VII pada satu sekolah saja; 2) keterbatasan waktu yang tersedia, menyebabkan pengembangan buku ajar tidak dapat dilakukan secara optimal; 3) Keterbatasan kemampuan peneliti dalam bidang desain tampilan buku ajar *muḥādāsah* serta kendala biaya yang cukup besar untuk mendapatkan hasil cetak yang baik dan kendala waktu pembuatan dan penilaian produk yang relatif lama.



BAB V

PENUTUP

A. *Kesimpulan*

Berdasarkan hasil penelitian dan pengembangan yang dilakukan maka dapat diperoleh kesimpulan sebagai berikut:

1. Hasil angket analisis kebutuhan santriwati terhadap buku ajar *muhādasah* 50% sangat senang belajar *muhādasah* dan 50% senang belajar *muhādasah*, 56% sangat antusias mengikuti proses pembelajaran di kelas dan 54% antusias mengikuti proses pembelajaran di kelas, 75% sangat kesulitan dalam belajar *muhādasah* tanpa buku ajar dan 25% kesulitan dalam belajar *muhādasah* tanpa buku ajar, dan 81% menganggap sangat penting buku ajar *muhādasah* untuk membantu proses belajarnya dan 19% menganggap penting buku ajar *muhādasah* untuk membantu proses belajarnya, dan 94% buku ajar *muhādasah* sangat menambah semangat belajarnya dan 6% buku ajar *muhādasah* menambah semangat belajarnya.
Buku ajar *muhādasah* yang dikembangkan sangat membantu santriwati dalam belajar dan khususnya guru dalam menyampaikan materi pembelajaran. Dengan kata lain, buku ajar ini menjadi perantara tersampainya ilmu dari guru kepada santriwati. Hal ini menjadi patokan guru bahwa buku ajar sangatlah dibutuhkan dalam proses pembelajaran.
2. Proses pengembangan buku ajar *muhādasah* ini menggunakan model pengembangan ADDIE (*Analyse, Design, Development, Implementation, and Evaluation*): a) Analisis adalah tindakan pertama yang harus diambil oleh peneliti. Analisis yang dilakukan adalah analisis

masalah, kebutuhan dan karakteristik santriwati; b) Tahap desain ini meliputi perumusan kompetensi ini dan kompetensi dasar, tujuan pembelajaran dan indikator pencapaian, penentuan kerangka buku, penentuan tema percakapan, penyusunan materi yang meliputi teks percakapan, mufradat, penyusunan soal-soal latihan, dan pemilihan gambar.; c) Tahap pengembangan dilakukan dengan mengembangkan spesifikasi buku ajar sesuai tahap desain dengan memperhatikan ukuran buku, ukuran font, jenis font, susunan isi materi pada buku, pemberian warna dan gambar pendukung lainnya agar menambah daya tarik buku. Kemudian dilakukan uji coba kelayakan produk pada ahli. Uji ahli dilakukan pada: (1) ahli materi; dan (2) ahli desain; d) Tahap implementasi dilakukan dengan mengujicobakan buku ajar *muḥādaṣah* pada sasaran sebenarnya yakni santriwati kelas VII Pondok Pesantren Multi-Dimensi Al-Fakhriyah Putri Makassar yang berjumlah 16 orang; dan e) Tahap akhir dilakukan evaluasi buku ajar berdasarkan hasil implementasi pada santriwati kelas VII untuk menentukan tindak lanjutnya sebagai revisi final buku ajar.

3. Uji kevalidan buku ajar yang dikembangkan berdasarkan penilaian ahli materi memperoleh rerata skor sebesar 3,0, ahli desain memperoleh rerata skor 3,6, dan ahli praktisi (guru mata pelajaran) memperoleh rerata skor 3,6. Penilaian dari tiga validator memperoleh rerata skor 3,4. Produk yang dikembangkan berada pada kategori sangat layak.
4. Uji efektifitas buku ajar *muḥādaṣah* yang dikembangkan dinilai efektif dalam meningkatkan kemampuan bercakap santriwati yang dilihat dari perbedaan yang sangat signifikan antara nilai *post-test* yaitu 90 dan nilai

pre-test yaitu 72,3 atau dengan perolehan t_{hitung} (19,929) > t_{tabel} (1,753) sehingga H_a di terima dan H_0 ditolak.

5. Hasil analisis data kepraktisan yang diperoleh dari indikator-indikator kuesioner respon sanriwati terhadap kepraktisan buku ajar *muḥādaṣah* memperoleh rerata persentase 93% yang berada pada kategori sangat praktis.

B. *Implikasi Penelitian*

1. Saran

- a. Untuk mendapatkan sebuah produk pengembangan yang baik maka proses pertama yang perlu dilakukan adalah analisis terhadap beberapa aspek dan pendapat yang direkomendasikan oleh ahli saat proses validasi dipadukan untuk memperbaiki dan melengkapi buku ajar yang akan diproduksi.
- b. Buku ajar yang dikembangkan harus memenuhi persyaratan kevalidan, keefektifan dan kepraktisan serta disesuaikan dengan kebutuhan sanriwati yang dibuat semenarik mungkin dan sanriwati memiliki pengalaman belajar yang sesuai dengan tingkat pengetahuan dan usianya.
- c. Pemanfaatan buku ajar *muḥādaṣah* ini dapat digunakan secara mandiri oleh sanriwati. Apabila ada kesulitan, guru dapat membimbing agar sanriwati mudah memahami.

2. Harapan

Penelitian diharapkan dapat menambah ilmu pengetahuan yang dapat berguna untuk meningkatkan kemampuan guru dalam mengembangkan buku ajar *muḥādaṣah* dan dapat menjadi sumbangan pemikiran bagi peneliti di masa yang akan datang. Selain itu, diharapkan dapat memberikan informasi bagi pembaca dan pihak-pihak yang berkepentingan dalam mengetahui pengembangan buku

ajar *muhādāsah*, sehingga diharapkan terwujudnya pengembangan buku ajar yang lebih baik kedepannya.



DAFTAR PUSTAKA

Al-Qur'an Al-Karīm

- Aflisia, Noza. "Hubungan antara Kemampuan *Muḥādaṣah* dengan Nilai Toafl di Stain curup". *An Nabighoh* 19, no. 2, 2017.
- Aisyah, Siti, Evih Noviyanti dan Triyanto. "Bahan Ajar Sebagai Bahan dalam Kajian Problematika Pembelajaran Bahasa Indonesia". *Salaka* 2, no. 1, 2020.
- Akbar, Sa'den. *Instrumen Perangkat Pembelajaran*. Cet. I. Bandung: Remaja Rosdakarya, 2013.
- Arikunto, Suharsimi. *Prosedur Penelitian*. Jakarta: Bumi Aksara, 2010.
- Assakhawiy, Muhammad Abdur Rahman. *Al-Maqasid Al-Hasanah Fi Bayan Katsir Min Al-Ahadits Al-Musytahirah 'ala Assinnah*. Cet. I: Darul Kitab Al-'arabiy, 1985-1405 H.
- At-Thabari, Ja'far Muhammad Ibnu Jarir. *Jami' al-Bayan fi ta'wīl al-Quran*. Cet. VII. Cairo: al-Tawfikia.
- Azwar, Saifuddin. *Realibilitas dan Validitas*. Yogyakarta: Pustaka Pelajar, 2003.
- Bara, Hamdan Husein Batu. "Pengembangan Media Pembelajaran Matematika Berbasis Android". *Jurnal* 3, no.1, 2017.
- Bahy, Moh. Buny Andaru dan Mirwan Akhmad Taufiq, "Analisis Buku Ajar Bahasa Arab Tingkat Madrasah Ibtidaiyah Perspektif Amani dan Awatif". *Taqdir* 7, no. 2, 2021.
- Chomsin, Jasmadi dan Widodo. *Panduan Menyusun Bahan Ajar*. Jakarta: Elex Media Komputindo, 2014.
- Danuri dan Siti Maisaroh. *Metode Penelitian Pendidikan*. Cet I; Yogyakarta: Samudra Biru, 2019.
- Daryanto dan Dwicahyanto. *Pengembangan Perangkat Pembelajaran (Silabus, RPP, PHB, Bahan Ajar)*. Cet. I; Yogyakarta: Gava Media, 2014.
- Dermawan, Deni. *Metode Penelitian Kuantitatif*. Cet. I; Bandung: PT Remaja Rosdakarya, 2013.
- Febrianto, Rohmat dan Flora Puspitaningsih. "Pengembangan Buku Ajar Evaluasi Pembelajaran". *Education Jurnal* 4, no. 1, 2020.
- Hanifah, Umi. "Pentingnya Buku Ajar yang Berkualitas dalam Meningkatkan Efektifitas Pembelajaran Bahasa Arab". *Ilmu Tarbiyah At-tajdid* 3, no. 1, 2014.
- Hamdani. *Strategi Belajar Mengajar*. Cet. IV; Bandung: Pusaka Setia, 2011.
- Jannah, Farida Nur dan M. Dzikrul Hakim Al Ghozali. "Pengembangan Media Pembelajaran Berbasis Flash MX pada Mata Pelajaran *Muḥādaṣah*". *An Nabighoh* 22, no. 1, 2020.
- Kaharuddin. "Pembelajaran Bahasa Arab melalui Metode *Muḥādaṣah*". *Al Ishlah* no. 16, 2018.

- Marni dan M. Yusuf T, "Penggunaan Metode Talking Stick untuk Meningkatkan Mahārah Al-Kalām dalam Mata Pelajaran Bahasa Arab", *Aladuna* 2 no. 1, 2015.
- Martono, Nanang. *Metode Penelitian Kuantitatif Analisis Isi dan Analisis Sekunder*. Cet. IV. Jakarta: Raja Grafindo, 2010.
- Munawwir, Ahmad Warson. *Al Munawwir Kamus Arab – Indonesia*. Cet. IV. Surabaya: Pustaka Progressif, 1997.
- Nalole, Darwati. "Meningkatkan Keterampilan Berbicara (Mahārah Al-Kalām) melalui Metode Muḥādaṣah dalam Pembelajaran Bahasa Arab". *Pendidikan Islam* 1, no. 1, 2018.
- Nur, Hastang. "Penerapan Metode *Muḥādaṣah* dalam Meningkatkan Hasil Belajar Mahārah Al-kalām Peserta Didik". *Ilmu Tarbiyah dan Ilmu Keguruan* 20, no. 2, 2017.
- Purwanto, Yulis dan Swaditya Rizki. "Pengembangan Bahan Ajar Berbasis Kontekstual pada Materi Himpunan Berbantu Video Pembelajaran". *Aksioma* 4, no. 1, 2015.
- Rodli, Ahmad. "Pengembangan Buku Ajar Berbasis Integrasi Interkoneksi untuk Mahasiswa Baru UIN Sunan Kalijaga Yogyakarta". *Pendidikan Madrasah* 2, no. 1, 2017.
- Sa'idah, Emy Lailatus, Aulia Aisa, dan Amrini Shofiyani. "Pengembangan Bahan Ajar untuk Meningkatkan Keterampilan Berbicara Siswa Kelas IV MI Mamba'ul Maarif Karangdagangan". *Allahjah* 3, no. 1, 2020.
- Sahrani dan Rahnang. "Pembelajaran Muḥādaṣah melalui Metode Drama pada Program Praktikum Jurusan PBA IAIN Pontianak". *Ihya Al-'Arabiyah* 5, no. 1, 2019.
- Sangid, Akhmad dan Mohammad Muhib. "Strategi Pembelajaran *Muḥādaṣah*". *Tarling* 2, no. 1, 2018.
- Sudaryono dkk. *Pengembangan Instrumen Penelitian Pendidikan*. Yogyakarta: Graha Ilmu, 2013.
- Sugiono. *Metode Penelitian Kuantitatif, kualitatif dan R&D*. Cet. XX. Bandung: Alfabeta.
- Sugiono. *Metode Penelitian Kuantitatif Kualitatif dan R&D*. Cet. XIII. Bandung: Alfabeta, 2011.
- Sugiyono dan Yeyen Maryani. *Kamus Bahasa Indonesia*. Jakarta, 2008.
- Suparman. "Pokok –Pokok Panduan Penulisan Bahan Ajar di Perguruan Tinggi". Jakarta: Pusat Antar Universitas untuk Peningkatan dan Pengembangan Aktivitas Instruksional Ditjen Dikti Departemen Pendidikan dan Kebudayaan, 1994.
- Syaifullah, Muhammad dan Nailul Izzah. "Kajian Teoritis Pengembangan Bahan Ajar Bahasa Arab". *Arabiyatuna* 3, no. 1, 2019.
- Syamaun, Nurmasiythah. "Pembelajaran Mahārah Al-kalām untuk Meningkatkan Keterampilan Berbicara Mahasiswa Program Studi Pendidikan Bahasa Arab Fakultas Tarbiyah dan Keguruan UIN Ar-raniry Banda Aceh". *Ilmu Bahasa dan Pembelajarannya* 4, no. 2, 2015.

- Tegeh, I Made dan I made Kirna. “Pengembangan Bahan Ajar Metode Penelitian Pendidikan dengan ADDIE Model”, *Ilmiah XI*, no. 1, 2015.
- Unsi, Baiq Tuhfatul. “Kemahiran Berbicara Bahasa Arab melalui Penciptaan Lingkungan Bahasa”. *Tafaqquh 3*, no. 1, 2015.
- Winaryati, Eny. Dkk. *Cercular Model of R&D Model R&D Pendidikan dan Sosial*. Yogyakarta: Kbm Indonesia, 2021.
- Zainuddin, Radliyah, dkk., *Metodologi dan Strategi Alternatif Pembelajaran Bahasa Arab*. Yogyakarta: Pustaka Rihlah Group, 2005.







KEMENTERIAN AGAMA REPUBLIK INDONESIA
UNIVERSITAS ISLAM NEGERI ALAUDDIN MAKASSAR
LEMBAGA PENELITIAN DAN PENGABDIAN KEPADA MASYARAKAT
Jl. H.M. Yasin Limpo No. 36, Romang Polong-Gowa (0411) 841879
email : lp2m@uin-alauddin.ac.id website lp2m.uin-alauddin.ac.id

Nomor : B- 2852/Un.06/LP2M/PP.00.9/3/2023
Sifat : Biasa
Lamp. : 1 (satu) Rangkap Proposal
Hal : Rekomendasi Izin Penelitian

Kepada Yth.
Gubernur Provinsi Sulawesi Selatan
C.q. Kepala UPT P2T BKPM Provinsi Sulawesi Selatan

di
Tempat

Assalamu Alaikum Wr. Wb.

Dengan hormat disampaikan bahwa mahasiswa(i) Universitas Islam Negeri Alauddin Makassar dengan identitas di bawah ini:

Nama : Satriani J
NIM : 80400221039
Semester/T.A. : III (Tiga) T.A. 2023-2024
Fakultas : Pascasarjana
Jurusan/Prodi : Pendidikan Bahasa Arab
Alamat : Pondok Pesantren Al-Fakhriyah Putri Makassar No 16, Jl. Sunu III, Kec. Tallo, Makassar
No. HP. : 082290881322

bermaksud melakukan penelitian dalam rangka penyusunan tesis sebagai salah satu syarat untuk memperoleh gelar Magister. Dengan judul tesis: **Pengembangan Buku Ajar Muhasabah dalam Meningkatkan Keterampilan Bercakap Santriwati Kelas VII Pondok Pesantren Al-Fakhriyah Putri Makassar.**

Untuk maksud tersebut, kami mengharapkan kiranya kepada mahasiswa(i) tersebut dapat diberi izin untuk melakukan penelitian di **Pondok Pesantren Al-Fakhriyah Putri Makassar No 16, Jl. Sunu III, Kec. Tallo, Makassar** dan tanggal 3 Bulan.

Demikian rekomendasi ini dibuat, atas perhatian dan kerjasamanya diucapkan terima kasih

Sahala, 14 Maret 2023

Ketua

Prof. Dr. H. Muhammad Ramli, M.Si.
NIP.196005031987031004

arsip - mahasiswa yang bersangkutan
- pertinggal



PEMERINTAH PROVINSI SULAWESI SELATAN
DINAS PENANAMAN MODAL DAN PELAYANAN TERPADU SATU PINTU

Jl. Bougenville No.5 Telp. (0411) 441077 Fax. (0411) 448936
Website : <http://simap-new.sulselprov.go.id> Email : ptsp@sulselprov.go.id
Makassar 90231

Nomor : 13369/S.01/PTSP/2023 Kepada Yth.
Lampiran : - Pimpinan Pondok Pesantren Al-Fakhriyah Putri Makassar
Perihal : Izin penelitian

di-
Tempat

Berdasarkan surat Ketua LPPM UIN Alauddin Makassar Nomor : B-2852/Un.06/LP2M/PP.00.9/3/2023 tanggal 14 Maret 2023 perihal tersebut diatas, mahasiswa/peneliti dibawah ini:

Nama : SATRIANI J
Nomor Pokok : 80400221039
Program Studi : Pendidikan Bahasa Arab
Pekerjaan/Lembaga : Mahasiswa (S2)
Alamat : Jl. H. M. Yasin Limpo No. 36, Romang Polong-Gowa

Bermaksud untuk melakukan penelitian di daerah/kantor saudara dalam rangka menyusun Tesis, dengan judul :

" PENGEMBANGAN BUKU AJAR MUHADASAH DALAM MENINGKATKAN KETERAMPILAN BERCAKAP SANTRIWATI KELAS VII PONDOK PESANTREN AL-FAKHRIYAH PUTRI MAKASSAR "

Yang akan dilaksanakan dari : Tgl. 01 April s/d 01 Juli 2023

Sehubungan dengan hal tersebut diatas, pada prinsipnya kami *menyetujui* kegiatan dimaksud dengan ketentuan yang tertera di belakang surat izin penelitian.

Demikian Surat Keterangan ini diberikan agar dipergunakan sebagaimana mestinya.

Diterbitkan di Makassar
Pada Tanggal 15 Maret 2023

A.n. GUBERNUR SULAWESI SELATAN
KEPALA DINAS PENANAMAN MODAL DAN PELAYANAN TERPADU
SATU PINTU PROVINSI SULAWESI SELATAN



Ir. H. SULKAF S LATIEF, M.M.
Pangkat : PEMBINA UTAMA MADYA
Nip : 19630424 198903 1 010

Tembusan Yth
1. Ketua LPPM UIN Alauddin Makassar di Makassar;
2. Peringgal.



ISLAMIC BOARDING SCHOOL PESANTREN AL FAKHRIYAH PUTRI
MADRASAH TSANAWIYAH AL FAKHRIYAH
Jl. Sunu 3 No. 16 Kel. Suangga Kec. Tallo Kota Makassar 90211
Email : fakhriyahputri23@gmail.com telp; 0853-9870-6678 / 0852-9902-2268

SURAT KETERANGAN

No: 096-B/02.1/PPMDAF/VIII/2023

Kepada, pihak yang berkepentingan. Kami selaku Kepala Madrasah Tsanawiyah Pondok Pesantren Multi-dimensi Al-Fakhriyah Makassar, menyatakan bahwa:

Nama : Satriani J
Tempat/Tanggal Lahir : Palopo, 22 Februari 1998
Nim : 80400221039
Program Studi : Pendidikan Bahasa Arab
Perguruan Tinggi : UIN Alauddin Makassar

Benar telah melaksanakan penelitian pada MTs Pondok Pesantren Multidimensi Al-Fakhriyah Putri Makassar dalam rangka penyusunan Tesis dengan judul **"Pengembangan Buku Ajar Muhadasah dalam Meningkatkan Keterampilan Bercakap Santriwati Kelas VII Pondok Pesantren Al-Fakhriyah Putri Makassar"**

Demikianlah surat ini kamu buat untuk keperluan yang bersangkutan dan semoga dapat dipergunakan sebagaimana mestinya.

UNIVERSITAS ISLAM NEGERI
ALAUDDIN
MAKASSAR

Makassar, 01 Agustus 2023

Kepala Madrasah Tsanawiyah



Rusdi, S.Pd



KEMENTERIAN AGAMA RI
UNIVERSITAS ISLAM NEGERI ALAUDDIN MAKASSAR
PASCASARJANA

DEVISI PENGEMBANGAN & VALIDASI INSTRUMEN
Kampus II : Jln. H. M. Yasin Limpo No 36 Telp 081346375666 0411-862450 Samata 92113

SURAT KETERANGAN VALIDASI

Nomor:31/DPVILC/Ps/PP.00.9/WD2/7/2023

Yang bertanda tangan dibawah ini, koordinator Devisi Pengembangan & Validasi Instrument Learning Center Pascasarjana UIN Alauddin Makassar, menyatakan bahwa instrument penelitian yang disusun oleh,

Nama : Satriani J
NIM : 80400221039
Prodi : Pendidikan Bahasa Arab
Judul :

“Pengembangan Buku Ajar Muhasabah dalam Meningkatkan Keterampilan Bercakap Santriwati Kelas VII Pondok Pesantren Al-Fakhriyah Putri Makassar”

Telah diperiksa dan dikoreksi oleh validator sehingga dinyatakan layak untuk dipergunakan.

Demikian surat keterangan ini dibuat untuk dipergunakan seperlunya.

Samata-Gowa, Juli 2023

Koordinator Validasi Instrument,



Dr. H. Andi Aderus, Lc., M.A.

NIP 197003052003121003

INSTRUMEN VALIDASI MATERI TERHADAP BUKU AJAR *MUHĀDAŚAH*

A. Identitas

Validator : Prof. Dr. Hj. Amrah Kasim, M.A
Pekerjaan : Dosen UIN Alauddin Makassar
Alamat : Jl. Dg. Tata No. 5

B. Tujuan

Lembar validasi ini ditujukan untuk mengetahui pendapat bapak/ibu sebagai ahli materi. Komentar dan saran bapak/ibu akan sangat bermanfaat untuk memperbaiki dan meningkatkan kualitas buku ajar *muḥādaśah* yang dikembangkan.

C. Petunjuk Penilaian

Berilah tanda centang (✓) pada kolom skala penilaian sesuai dengan penilaian terhadap materi pada buku ajar.

Kriteria penilaian terdiri dari:

- 4 = Sangat sesuai, sangat menarik, sangat tepat
- 3 = Sesuai, menarik, tepat
- 2 = Cukup sesuai, cukup menarik, cukup tepat
- 1 = Tidak sesuai, tidak menarik, tidak tepat

D. Tabel Penilaian

No	Pernyataan	Skala Penilaian			
		1	2	3	4
1	Kesesuaian materi dengan kompetensi dasar (KD)			✓	
2	Kesesuaian materi dengan indikator pencapaian			✓	
3	Keluasan materi			✓	
4	Kesesuaian antara contoh dengan materi			✓	
5	Kesesuaian antara soal latihan dengan materi			✓	
6	Kesesuaian antara soal latihan dengan indikator pencapaian			✓	
7	Ketepatan pengorganisasian materi			✓	

8	Ketepatan pemilihan gambar yang dikaitkan dengan materi			✓	
9	Ketepatan kaidah bahasa			✓	

E. Kritik dan Saran

.....

.....

.....

.....

F. Kesimpulan Penilaian

Berilah tanda centang (✓) sesuai dengan kesimpulan penilaian:

- Layak untuk diuji cobakan
- Layak untuk diuji cobakan dengan revisi sesuai saran
- Tidak layak untuk diuji cobakan

Makassar, 15 - 6 - 2023

Validator

UNIVERSITAS ISLAM NEGERI
ALAUDDIN
 MAKASSAR
 Prof. Dr. Hj. Anrah Kasim, Lc., M.A
 NIP. 19640725 200003 2 002

INSTRUMEN VALIDASI DESAIN TERHADAP BUKU AJAR MUHĀDAŚAH

A. Identitas

Validator : Hamka Lays
Pekerjaan : Dosen UIN Alauddin > Makassar
Alamat : Perumab, Faceinang, Hamp, 14 19/15

B. Tujuan

Lembar validasi ini ditujukan untuk mengetahui pendapat bapak/ibu sebagai ahli desain. Komentar dan saran bapak/ibu akan sangat bermanfaat untuk memperbaiki dan meningkatkan kualitas buku ajar *muhādaśah* yang dikembangkan.

C. Petunjuk Penilaian

Berilah tanda centang (✓) pada kolom skala penilaian sesuai dengan penilaian bapak/ibu terhadap desain pada buku ajar.

Kriteria penilaian terdiri dari:

4 = Sangat sesuai, sangat menarik, sangat tepat

3 = Sesuai, menarik, tepat

2 = Cukup sesuai, cukup menarik, cukup tepat

1 = Tidak sesuai, tidak menarik, tidak tepat

D. Tabel Penilaian

No	Pernyataan	Skala Penilaian			
		1	2	3	4
1	Kesesuaian ukuran dengan standar ISO				✓
2	Kesesuaian ukuran dengan materi isi buku				✓
3	Kemenarikan desain			✓	
4	Kerapihan desain				✓
5	Keterbacaan tulisan				✓
6	Pemilihan gambar			✓	
7	Keterpaduan warna			✓	

E. Kritik dan Saran

Secara umum sudah bagus dan layak
gunakan

F. Kesimpulan Penilaian

Berilah tanda centang (✓) sesuai dengan kesimpulan penilaian:

- Layak untuk diuji cobakan
- Layak untuk diuji cobakan dengan revisi sesuai saran
- Tidak layak untuk diuji cobakan



INSTRUMEN VALIDASI AHLI UNTUK GURU MATA PELAJARAN

TERHADAP PENGEMBANGAN BUKU AJAR *MUHADAŠAH*

A. Identitas

Validator : NUR AISYAH AMIN
Pekerjaan : PENGAJAR
Alamat : JL. TEUKU UMAR 10 LR. 3

B. Tujuan

Lembar validasi ini ditujukan untuk mengetahui pendapat bapak/ibu terhadap buku ajar yang dikembangkan. Komentar dan saran bapak/ibu akan sangat bermanfaat untuk memperbaiki dan meningkatkan kualitas buku ajar *muhadašah* yang dikembangkan.

C. Petunjuk Penilaian

Berilah tanda centang pada kolom skala penilaian sesuai dengan penilaian terhadap materi pada buku ajar.

Kriteria penilaian terdiri dari:

4 = Sangat sesuai, sangat menarik, sangat tepat

3 = Sesuai, menarik, tepat

2 = Cukup sesuai, cukup menarik, cukup tepat

1 = Tidak sesuai, tidak menarik, tidak tepat

D. Tabel Penilaian

No	Pernyataan	Skala Penilaian			
		1	2	3	4
1	Kemenarikan desain				✓
2	Kerapihan desain				✓
3	Keterbacaan tulisan			✓	
4	Keterpaduan warna				✓
5	Kemenarikan penyajian gambar			✓	
6	Kesesuaian antara isi materi dengan gambar				✓
7	Buku ini mempermudah guru dalam proses				✓

	pembelajaran				
8	Buku ini memuat percakapan sesuai dengan kebutuhan dan karakteristik santriwati				✓
9	Buku ini mempermudah siswa dalam pembelajaran <i>muhāḍasah</i>				✓
10	Penggunaan buku ini meningkatkan semangat belajar santriwati			✓	
11	Penggunaan buku ini meningkatkan kemampuan bercakap santriwati			✓	

E. Komentar/Saran

Alhamdulillah buku ini membantu dalam proses mengajar, sedikit koreksi di keterbacaan tulisan pada gambar, bisa lebih terang

F. Kesimpulan Penilaian

Berilah tanda centang (✓) sesuai dengan kesimpulan penilaian

- Layak untuk di uji cobakan
- Layak untuk diuji cobakan dengan revisi sesuai saran
- Tidak layak untuk diuji cobakan

UNIVERSITAS ISLAM NEGERI
ALAUDDIN
 MAKASSAR

Makassar,2023

Validator




Nur Aisyah Amin, S.Pd

Data Hasil Angket Kebutuhan Santriwati

Subjek	1			2			3			4			5		
	a	b	c	a	b	c	a	b	c	a	b	c	a	b	c
1	1	0	0	0	1	0	1	0	0	0	1	0	1	0	0
2	0	1	0	1	0	0	0	1	0	1	0	0	1	0	0
3	1	0	0	1	0	0	1	0	0	1	0	0	1	0	0
4	1	0	0	0	1	0	1	0	0	1	0	0	1	0	0
5	0	1	0	1	0	0	1	0	0	1	0	0	1	0	0
6	1	0	0	0	1	0	1	0	0	1	0	0	1	0	0
7	0	1	0	1	0	0	1	0	0	0	1	0	1	0	0
8	1	0	0	1	0	0	1	0	0	1	0	0	1	0	0
9	0	1	0	0	1	0	1	0	0	1	0	0	1	0	0
10	0	1	0	1	0	0	0	1	0	1	0	0	1	0	0
11	1	0	0	1	0	0	1	0	0	1	0	0	1	0	0
12	0	1	0	1	0	0	0	1	0	1	0	0	1	0	0
13	1	0	0	0	1	0	1	0	0	1	0	0	1	0	0
14	1	0	0	1	0	0	0	1	0	0	1	0	1	0	0
15	0	1	0	0	1	0	1	0	0	1	0	0	1	0	0
16	0	1	0	0	1	0	1	0	0	1	0	0	0	1	0
Jumlah	8	8	0	9	7	0	12	4	0	13	3	0	15	1	0
%	50	50	0	56	44	0	75	25	0	81	19	0	94	6	0

Hasil *Pre-Test* dan *Post-Test*



DATA KEPRAKTISAN HASIL KUESIONER RESPON SANTRI WATI

No	Nama	Butir Penilaian										Jumlah Skor		
		1	2	3	4	5	6	7	8	9	10			
1	Santriwati 1	4	4	4	3	4	4	4	4	4	4	4	4	3
2	Santriwati 2	4	4	4	4	3	4	3	4	3	4	3	3	4
3	Santriwati 3	4	4	4	3	4	4	4	4	4	4	4	4	4
4	Santriwati 4	4	4	4	3	3	4	4	4	4	4	4	4	4
5	Santriwati 5	4	4	3	3	4	3	4	4	4	4	4	4	4
6	Santriwati 6	4	4	4	3	4	4	4	4	4	4	4	4	3
7	Santriwati 7	3	4	4	4	3	4	4	4	4	4	4	4	4
8	Santriwati 8	3	4	4	4	3	4	4	4	4	4	4	3	4
9	Santriwati 9	4	3	4	4	4	3	4	4	3	4	3	3	3
10	Santriwati 10	4	4	4	4	4	3	4	4	4	4	4	4	4

Pre-test




Penerapan Buku Ajar







Post-test



Pengisian Angket Oleh Guru Mata Pelajaran



Pengisian Angket Oleh Responden



RIWAYAT HIDUP



Satriani J dilahirkan di Palopo, 22 Februari 1998. Anak kelima dari tujuh bersaudara dari pasangan Jabbar dan Hj. Hamrah.

Peneliti memulai Pendidikan formal di SDN 34 Bara selama 6 tahun (2004-2010). Kemudian melanjutkan Pendidikan ke jenjang pendidikan menengah pertama di SMPN 5 Palopo selama 3 tahun (2010-2013). Selanjutnya Peneliti melanjutkan Pendidikan menengah atas di Pondok Pesantren Modern Datok Sulaiman Palopo selama 3 tahun (2013-2016). Setelah itu peneliti meneruskan studi strata satu (S1) di Institut Agama Islam Negeri (IAIN) Palopo selama 3 tahun 11 bulan pada prodi Pendidikan Bahasa Arab (2016-2020). Kemudian berlanjut ke jenjang strata dua (S2) pada prodi yang sama di Pascasarjana Universitas Islam Negeri (UIN) Alauddin Makassar pada Maret 2022 sampai saat biografi ini ditulis.

Adapun pengalaman organisasi yaitu peneliti pernah menjadi pengurus Organisasi Pesantren pada tahun 2013-2015. Pengurus Himpunan Mahasiswa Program Studi (HMPS) Pendidikan Bahasa Arab pada tahun 2017-2020. Peneliti juga menjabat sebagai anggota pengurus Ikatan Alumni Pendidikan Bahasa Arab (IKA-PBA) IAIN Palopo tahun 2022-2027.

Saat ini peneliti menekuni profesi sebagai pembina dan guru di Pondok Pesantren Multi-Dimensi Al-Fakhriyah Putri Makassar. Pekerjaan ini dilakoni sejak Desember 2020.