

DETERMINAN NILAI TUKAR RUPIAH DI INDONESIA



UNIVERSITAS ISLAM NEGERI
ALAUDDIN
M A K A S S A R

SKRIPSI

Diajukan Untuk Memenuhi Salah Satu Syarat Guna Memperoleh Gelar
Sarjana Ekonomi (SE) Pada Jurusan Ilmu Ekonomi
Fakultas Ekonomi Dan Bisnis Islam
UIN Alauddin Makassar

Oleh

DIAN ANUGERAH

NIM : 90300118044

**JURUSAN ILMU EKONOMI
FAKULTAS EKONOMI DAN BISNIS ISLAM
UNIVERSITAS ISLAM NEGERI ALAUDDIN MAKASSAR**

2022

PERNYATAAN KEASLIAN SKRIPSI

Mahasiswa yang bertanda tangan dibawah ini :

Nama : Dian Anugerah
NIM : 90300118044
Tempat/Tgl. Lahir : Maros/ 03 April 2000
Jurusan/Prodi : Ilmu Ekonomi
Fakultas/Program : Ekonomi dan Bisnis Islam
Judul : Determinan Nilai Tukar Rupiah di Indonesia

Menyatakan dengan sesungguhnya dan penuh kesadaran bahwa skripsi ini benar adalah hasil karya sendiri. Jika dikemudian hari terbukti bahwa ini merupakan duplikasi, tiruan, plagiat, atau dibuat orang lain, sebagian atau seluruhnya, maka skripsi dan gelar yang diperoleh karenanya batal demi hukum.

Samata, 10 November 2022

Penyusun

Dian Anugerah
Nim: 90300118044

UNIVERSITAS ISLAM NEGERI
ALAUDDIN
M A K A S S A R

PENGESAHAN SKRIPSI



KEMENTERIAN AGAMA RI
UNIVERSITAS ISLAM NEGERI ALAUDDIN MAKASSAR
FAKULTAS EKONOMI DAN BISNIS ISLAM

Kampus I: Jl. St. Alauddin No. 63 Makassar Tlp. (0411) 864924 Fax. 864923
Kampus II: Jl. H. M. Yasin Limpo No. 36 Samata Sungguminasa-Gowa Tlp. (0411) 841879 Fax. 8221400

PENGESAHAN SKRIPSI


Skripsi yang berjudul “**Determinan Nilai Tukar Rupiah Di Indonesia**” yang disusun oleh **Dian Anugerah 90300118044**, mahasiswa Jurusan Ilmu Ekonomi pada Fakultas Ekonomi Dan Bisnis Islam, Universitas Islam Negeri Alauddin Makassar, telah diuji dan dipertahankan dalam sidang munaqasyah yang diselenggarakan pada tanggal 17 November 2022 dan dinyatakan telah dapat diterima sebagai salah satu syarat untuk memperoleh gelar sarjana ekonomi pada Fakultas Ekonomi dan Bisnis Islam.

Samata-Gowa, Desember 2022

DEWAN PENGUJI

Ketua	: Prof. Dr. H. Abustani Ilyas, M.Ag.	(.....)
Sekretaris	: Dr. Muh. Wahyuddin Abdullah, SE, M.Si., Ak.	(.....)
Penguji I	: Dr. Hasbiullah, SE., M.Si.	(.....)
Penguji II	: Dr. Sitti Aisyah, S.Ag.,M.Ag.	(.....)
Pembimbing I	: Dr. H.Abdul Wahab, SE.,M.Si.	(.....)
Pembimbing II	: Aulia Rahman Bato, SE.,M.Si.	(.....)

Diketahui Oleh:
Dekan Fakultas Ekonomi dan Bisnis Islam
↑ UIN Alauddin Makassar


Prof. Dr. H. Abustani Ilyas, M.Ag.
NIP.19661130 199303 1 003

KATA PENGANTAR



Assalamu'alaikum Warahmatullahi Wabarakatuh.

Puji dan syukur penulis panjatkan kehadirat Allah Swt, karena atas rahmat dan hidayah-Nya, sehingga penulis dapat menyelesaikan skripsi ini. Shalawat dan salam tak lupa penulis curahkan kepada junjungan Nabi Besar Muhammad Saw yang telah membawa umatnya dari alam yang berliku-liku menuju jalan yang lurus yang aman dan sejahtera minadzulumati ilannur. Dengan izin dan kehendak Allah Swt skripsi sebagai salah satu persyaratan untuk menyelesaikan Program Sarjana (S1) Jurusan Ilmu Ekonomi Fakultas Ekonomi dan Bisnis Islam Universitas Islam Negeri Alauddin Makassar Skripsi ini berjudul **“Determinan Nilai Tukar Rupiah di Indonesia”** telah diselesaikan dengan waktu yang direncanakan.

Penulis menyadari bahwa dengan selesainya skripsi ini adalah atas izin Allah Swt sebagai pemegang kendali dan penulis sadar bahwa dalam proses penulisan skripsi ini banyak mengalami kendala, namun berkat bantuan, bimbingan, kerjasama, dari berbagai pihak sehingga kendala-kendala yang dihadapi tersebut dapat diatasi dan tidak lepas dari doa dan dukungan dari segenap keluarga besar penulis. Oleh karena itu, pada kesempatan ini penulis menyampaikan ucapan terima kasih kepada keluarga terkhusus kedua orangtua tercinta, ayahanda Muh. Nasir dan ibunda tercinta Almh. Marhawati yang paling berjasa dalam mendidik, membesarkan, mendo'akan dan memotivasi penulis serta saudara-saudara yang juga selalu mendo'akan, memberikan semangat, motivasi dan dukungan baik berupa moril ataupun materil yang diberikan kepada penulis. Penulis juga mengucapkan banyak terimakasih kepada:

1. Bapak Prof. H. Hamdan Juhannis, M.A., Ph. D. sebagai Rektor UIN Alauddin Makassar dan para wakil rektor serta seluruh staff dan jajarannya.
2. Bapak Prof. Dr. H. Abustani Ilyas, M.Ag. selaku Dekan Fakultas Ekonomi dan Bisnis Islam UIN Alauddin Makassar dan para wakil dekan.
3. Bapak Dr. Hasbiullah, S.E., M.Si dan Bapak Dr. Baso Iwang, S.E., M.Si., Ph.D selaku Ketua dan Sekretaris Jurusan Ilmu Ekonomi Fakultas Ekonomi dan Bisnis Islam UIN Alauddin Makassar atas segala bantuan, motivasi dan bimbingannya kepada penulis.
4. Bapak Dr. H. Abdul Wahab, S.E., M.Si selaku pembimbing I dan Bapak Aulia Rahman Bato, S.E., M.Si selaku pembimbing II. Terima kasih atas waktu, pikiran dan tenaga serta senantiasa ikhlas memberikan bimbingan dalam penyusunan dan penyelesaian skripsi ini.
5. Bapak Dr. Hasbiullah, S.E., M.Si., selaku penguji I dan Ibu Dr. Sitti Aisyah, S.Ag., M.Ag selaku penguji II. Terima kasih atas waktu yang telah diluangkan, bimbingan serta kritik dan saran yang membangun dalam penyusunan dan penyelesaian skripsi ini.
6. Seluruh dosen khususnya di Fakultas Ekonomi dan Bisnis Islam UIN Alauddin Makassar. Terima kasih karena telah mentransfer ilmunya kepada penulis selama proses perkuliahan maupun praktikum jurusan.
7. Seluruh staff bagian akademik, tata usaha, jurusan dan perpustakaan Fakultas Ekonomi dan Bisnis Islam. Penulis mengucapkan terima kasih atas segala pelayanan dan bantuan dalam pengurusan berkas administrasi.
8. Terimakasih juga kepada sahabat dan teman-teman seperjuanganku atas segala waktu, doa dan bantuannya selama menyelesaikan skripsi ini.

9. Teman-teman seangkatan 2018 khususnya kelas A dan B yang telah kebersamai penulis selama empat tahun.
10. Semua pihak yang tidak dapat penulis sebutkan satu persatu namun telah memberikan sumbangsih berupa dukungan dan semangat kepada penulis.

Penulis berharap skripsi ini dapat memberikan manfaat bagi semua pihak dan penulis secara khusus. Penulis juga menyadari bahwa skripsi ini jauh dari kesempurnaan. Dengan segenap kerendahan hati, penulis berharap semoga kekurangan yang ada pada skripsi ini dapat dijadikan bahan pembelajaran untuk penelitian yang lebih baik di masa yang akan datang. Semoga skripsi ini memberikan manfaat bagi pembaca. Aamiin.

Wassalamu 'alaikum Warahmatullahi Wabarakatuh.

Samata, 10 November 2022

Penulis

Dian Anugerah
Nim: 90300118044

UNIVERSITAS ISLAM NEGERI
ALAUDDIN
M A K A S S A R

DAFTAR ISI

PERNYATAAN KEASLIAN SKRIPSI.....	i
PENGESAHAN SKRIPSI.....	ii
KATA PENGANTAR.....	iii
DAFTAR ISI.....	vi
DAFTAR TABEL	viii
DAFTAR GAMBAR.....	ix
ABSTRAK	ix
BAB I PENDAHULUAN.....	1
A. Latar Belakang.....	1
B. Rumusan Masalah	9
C. Tujuan Penelitian.....	10
D. Manfaat Penelitian.....	10
BAB II TINJAUAN PUSTAKA	11
A. Nilai Tukar	11
B. Ekspor.....	16
C. Inflasi.....	18
D. Jumlah Uang Beredar.....	23
E. Suku Bunga.....	26
F. Pengaruh Antar Variabel.....	28
G. Penelitian Terdahulu.....	32
H. Kerangka Pikir	35
I. Hipotesis.....	36
BAB III METODE PENELITIAN.....	39


A. Jenis Penelitian.....	39
B. Jenis dan Sumber Data.....	39
C. Metode Pengumpulan Data.....	39
D. Metode Analisis Data.....	40
E. Definisi Operasional Variabel.....	44
BAB IV HASIL DAN PEMBAHASAN	46
A. Gambaran Umum Wilayah Indonesia	46
B. Perkembangan Nilai Tukar, Ekspor, Inflasi, Jumlah Uang Beredar dan Suku Bunga	47
C. Hasil Penelitian.....	55
D. Pembahasan Hasil Penelitian.....	64
BAB V PENUTUP.....	71
A. Kesimpulan.....	71
B. Saran	71
DAFTAR PUSTAKA.....	73
LAMPIRAN.....	77

DAFTAR TABEL

Tabel 2.1 : Penelitian Terdahulu	33
Tabel 4.1 : Data Nilai Tukar Rupiah/Dollar Tahun 2010-2021	48
Tabel 4.2 : Data Ekspor Indonesia Tahun 2010-2021	50
Tabel 4.3 : Data Inflasi Indonesia Tahun 2010-2021	52
Tabel 4.4 : Data Jumlah Uang Beredar Tahun 2010-2021	53
Tabel 4.5 : Data Suku Bunga Indonesia Tahun 2010-2021	55
Tabel 4.6 : Hasil Uji Multikolinearitas	57
Tabel 4.7 : Hasil Uji Autokorelasi	58
Tabel 4.8 : Hasil Uji Heteroskedastisitas	58
Tabel 4.9 : Hasil Uji Regresi Linear Berganda.....	59
Tabel 4.10 : Koefisien Determinasi (R^2).....	61
Tabel 4.11 : Hasil Uji F (Simultan).....	61
Tabel 4.12 : Hasil Uji t (Parsial)	62

DAFTAR GAMBAR

Gambar 1.1 : Data Perkembangan Nilai Tukar Rupiah/US Dolar.....	6
Gambar 2.1 : <i>Demand Full Inflation</i>	23
Gambar 2.2 : <i>Cost Push Inflation</i>	23
Gambar 2.3 : Skema Kerangka Pikir	36
Gambar 4.1 : Hasil Uji Normalitas	56



ABSTRAK

Nama : Dian Anugerah

NIM : 90300118044

Judul : Determinan Nilai Tukar Rupiah di Indonesia

Tujuan studi ini adalah untuk menyelidiki bagaimana nilai tukar rupiah Indonesia dipengaruhi oleh faktor eksternal seperti ekspor, inflasi, jumlah uang beredar, dan suku bunga. Penelitian ini menggunakan pendekatan kuantitatif serta menggunakan data sekunder. Data time series merupakan jenis data yang digunakan dalam studi ini dengan runtun waktu selama 12 tahun, yaitu dari tahun 2010 hingga 2021. Penelitian ini dikumpulkan dari berbagai sumber yakni jurnal penelitian sebelumnya, buku, artikel, dan data dari Badan Pusat Statistik (BPS) yang memiliki keterkaitan dengan masalah penelitian yang digunakan sebagai data sekunder. Hasil temuan dalam studi ini menyatakan, nilai tukar Rupiah di Indonesia secara signifikan dipengaruhi secara negatif oleh ekspor, positif dan tidak signifikan oleh inflasi, positif dan signifikan oleh jumlah uang beredar, dan positif serta signifikan oleh suku bunga.

Kata Kunci: Nilai Tukar, Ekspor, Inflasi, Jumlah Uang Beredar (JUB), Suku Bunga

UNIVERSITAS ISLAM NEGERI
ALAUDDIN
M A K A S S A R

BAB I

PENDAHULUAN

A. Latar Belakang

Keterbatasan akan sumber daya alam yang dimiliki oleh suatu negara mendorong negara tersebut untuk melakukan interaksi dengan negara lain. Interaksi yang dimaksud adalah dengan melakukan perekonomian terbuka atau perdagangan internasional untuk memenuhi kebutuhan masing-masing negara.

Kemudahan banyak diciptakan Tuhan untuk manusia di permukaan bumi ini dan tinggal manusia yang berusaha untuk membuat jalan-jalan (jalur-jalur) untuk kemaslahatan hidup mereka termasuk jalur perdagangan. Ini terdapat dalam Q.S Taha/20 : 53:

الَّذِي جَعَلَ لَكُمُ الْأَرْضَ مَهْدًا وَسَلَّكَ لَكُمْ فِيهَا سُبُلًا وَأَنْزَلَ مِنَ السَّمَاءِ مَاءً فَأَخْرَجْنَا بِهِ أَزْوَاجًا
مِنْ نَبَاتٍ شَتَّى

Terjemahnya:

“Yang telah menjadikan bagimu bumi sebagai hamparan dan yang telah menjadikan bagimu di bumi itu jalan-jalan, dan menurunkan dari langit air hujan. Maka Kami tumbuhkan dengan air hujan itu berjenis-jenis dari tumbuh-tumbuhan yang bermacam-macam”.

Dan ini sejalan dengan firman Allah dalam Q.S Nuh/71:19-20:

وَاللَّهُ جَعَلَ لَكُمُ الْأَرْضَ بِسَاطًا لِتَسْلُكُوا مِنْهَا سُبُلًا فِجَا

Terjemahnya:

“dan Allah menjadikan bumi untukmu sebagai hamparan, supaya kamu menjalani jalan-jalan yang luas di bumi itu”.

Konsep *taskhir* (penundukkan) oleh Allah terhadap bumi (daratan), laut, dan udara untuk manusia adalah isyarat agar manusia membuka (memanfaatkan)nya untuk jalur-jalur perdagangan di tiga jalur tersebut. Misalnya dalam surat Al- Jasiyah ayat 12 yang artinya: “Allah-lah yang menundukkan

lautan untukmu supaya kapal-kapal dapat berlayar padanya dengan seizinnya dan supaya kamu dapat mencari karunianya dan mudah-mudahan kamu bersyukur”.

Frase “supaya kapal-kapal dapat berlayar padanya” adalah isyarat untuk membuat kapal-kapal dan menguasai pengetahuan tentang pelayaran (navigasi) serta segala teknologi yang terkait. Sedangkan frase “supaya kamu dapat mencari karunianya dan mudah-mudahan kamu bersyukur” adalah isyarat dengan penguasaan teknologi perkapalan dapat bermanfaat juga untuk tujuan fungsional yakni mencari karunia Allah dalam bentuk mengadakan kontak dagang dengan pihak lain atau untuk keperluan mencari hasil-hasil laut. Di akhir ayat Allah tetap mengingatkan supaya manusia sukses hendaklah tetap bersyukur kepada-Nya, tidak *istagna* (merasa diri serba super atau “sombong”) karena semuanya karunia Allah dan izinnya (Ruslan, 2014).

Karena aktivitas yang dilakukan dalam perdagangan internasional adalah transaksi jual beli barang dan jasa dengan negara lain, maka pembayaran yang dilakukan adalah menggunakan valuta asing (valas). Dalam beberapa kamus bahasa Arab, transaksi valuta asing disebut dengan *as-Sarf* yang artinya jual beli valuta asing. *Sarf* adalah akad jual beli mata uang baik dengan mata uang yang sama (misalnya Rupiah dengan Rupiah) atau mata uang yang berbeda (misalnya Rupiah dan Dollar ataupun sebaliknya).

Dasar hukum keabsahan melakukan jual beli uang (*Sarf*) terdapat dalam Q.S Al-Baqarah/2:275

وَأَحَلَّ اللَّهُ الْبَيْعَ وَحَرَّمَ الرِّبَا

Terjemahnya :

“Allah telah menghalalkan jual-beli dan mengharamkan riba”

Adapun makna ayat di atas dapat dijelaskan bahwa akad *al-Sarf* disyari'atkan dengan syarat-syarat sebagai berikut: Pertama, bukan untuk spekulasi (untung-untungan), Kedua, ada kebutuhan transaksi atau untuk berjaga-jaga (simpanan), Ketiga, jika transaksi dilakukan terhadap mata uang yang sejenis, nilainya harus sama (*al-tamathul*) dan secara tunai (*al-taqabudh*) sebelum kedua belah pihak (penjual dan pembeli) berpisah serta tidak ada khiyar syarat. Keempat, apabila berlainan jenis maka harus dilakukan dengan nilai tukar (kurs) yang berlaku pada saat transaksi dilakukan dan secara tunai (Suryani, 2013).

Di era global saat ini, tidak ada lagi negara yang dapat mengabaikan interaksi ekonominya dengan negara-negara lain di dunia. Di negara negara berkembang, nilai tukar riil memainkan peran penting dalam menentukan tingkat perdagangan ekonomi pasar bebas dunia. Dalam ekonomi memiliki keterbukaan yang signifikan terhadap perdagangan luar negeri karenanya, inflasi domestik tidak dapat dilindungi dari guncangan harga eksternal yaitu variasi harga impor, apresiasi/depresiasi nilai tukar. Karena alasan ini, nilai tukar dianggap sebagai salah satu ukuran ekonomi yang diamati, dianalisis, dan dimanipulasi secara ketat oleh pemerintah (Ali et al., 2015).

Pertumbuhan perdagangan internasional antar negara adalah salah satu efek ekonomi dari munculnya perekonomian terbuka. Variasi suatu nilai kurs dengan nilai kurs lainnya sebagian besar ditentukan oleh kekuatan pasar yakni penawaran dan permintaan mata uang. Tidak mungkin bagi suatu negara untuk melakukan ekspor, impor, jasa, atau arus modal tanpa adanya pasar valas atau pasar yang dimana satu mata uang diperjual belikan sebagai alat tukar untuk mata uang lainnya. Penetapan sistem valuta asing sangat penting bagi perekonomian karena memberikan penyangga yang dapat melindungi adanya fluktuasi di pasar keuangan internasional.

Penentuan sistem nilai tukar didasarkan atas beberapa pertimbangan yakni keterbukaan perekonomian suatu negara terhadap perekonomian internasional, tingkat kemandirian suatu negara dalam mengatur kebijakan ekonomi nasionalnya dan kegiatan ekonomi negara tersebut. Selain itu nilai tukar (kurs) juga berperan dalam memperlancar transaksi ekonomi antar negara. Menyikapi fungsi tersebut, kebijakan nilai tukar juga telah diadopsi sebagai salah satu kebijakan ekonomi (Bato et al., 2017).

Karena pertukaran mata uang yang berbeda diperlukan dalam perdagangan antar negara, maka akan terjadi masalah dengan stabilitas nilai tukar sebagai akibat langsung dari adanya perdagangan internasional. Nilai mata uang suatu negara di bawah sistem kurs mengambang akan bergerak secara bertahap dari waktu ke waktu sebagai respons terhadap kekuatan pasar dan keadaan ekonomi. Seiring waktu, depresiasi mata uang akan mengurangi defisit atau surplus perdagangan suatu negara dengan meningkatkan ekspor dan menurunkan impor. Namun, jika mata uang memperoleh keuntungan yang cukup besar, ekspor mungkin menjadi kurang kompetitif sementara impor menjadi lebih murah sehingga dapat mengakibatkan terjadinya defisit perdagangan berkelanjutan.

Rupiah sangat rentan terkena dampak kebijakan ekonomi mitra dagangnya karena merupakan mata uang yang mudah mengalami depresiasi atau soft currency (kondisi eksternal di negara lain). Salah satu dampak dari kebijakan ekonomi AS, yaitu proses "tapering off" atau "pengurangan pelonggaran kuantitatif" (stimulus ekonomi yang dapat memperkuat dolar AS pada kancah global), dapat berpengaruh langsung pada kurs rupiah. Hal ini dapat berdampak sebaliknya terhadap rupiah yang sangat rentan akibat ketidakstabilan ekonomi dan krisis keuangan yang secara signifikan melemahkan rupiah. Defisit perdagangan

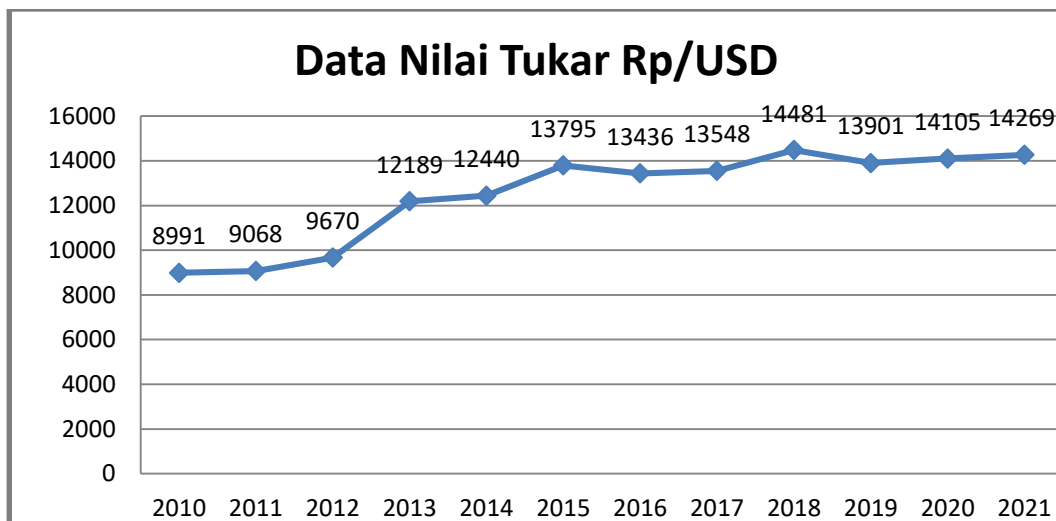
juga diperburuk oleh turunnya permintaan ekspor dan naiknya impor (Bato & Khoirunnisa, 2021).

Salah satu acuan bahwa ekonomi suatu negara lebih unggul terhadap ekonomi negara lain dapat dilihat dari nilai tukarnya. Jika mata uang suatu negara bernilai jauh lebih tinggi daripada negara yang lain, maka negara tersebut memiliki ekonomi yang lebih unggul. Nilai tukar, sering disebut sebagai (*exchange rate*) atau harga mata uang nasional adalah harga terpenting dalam perekonomian terbuka dengan mempertimbangkan dampak dari berbagai transaksi termasuk digunakan sebagai satu kesatuan (Sundari et al., 2019).

Suatu negara bertanggung jawab untuk menjaga stabilitas nilai mata uangnya dibandingkan mata uang lainnya. Kurs berarti nilai satu mata uang negara terhadap mata uang negara lain. Dengan nilai kurs yang stabil, kondisi ekonomi negara diharapkan akan lebih baik. Terdepresiasi nilai tukar domestik menimbulkan gejolak di berbagai bidang perekonomian (Istiqomah, 2011). Ketidakstabilan nilai tukar dapat memicu ketidakpastian di antara para pedagang yang memaksimalkan keuntungan dan membatasi tingkat keterlibatan mereka di sektor ekspor dan impor sehingga menyebabkan berkurangnya volume perdagangan dan pertumbuhan ekonomi yang melemah (Oskooee et al., 2017).

Harga barang dan jasa akan berbeda sebagai akibat langsung dari fluktuasi nilai tukar. Fluktuasi nilai tukar dikenal sebagai depresiasi dan apresiasi. Ketika mata uang suatu negara terdepresiasi, maka ekspor ke luar negeri lebih murah dan impor ke penduduk negara itu lebih tinggi. Sedangkan apresiasi memiliki efek sebaliknya. Artinya, harga produk nasional akan semakin tinggi untuk pihak luar negeri, dan harga impor akan segera turun untuk pihak dalam negeri (Salvatore, 2014).

Gambar 1.1
Data Perkembangan Nilai Tukar Rupiah/US Dolar Tahun 2010-2021



Sumber : BPS data diolah (Tahun 2022)

Masalah mata uang muncul saat suatu negara mengadakan transaksi dengan negara lain, dimana masing-masing negara menggunakan mata uang yang berbeda. Jadi nilai tukar merupakan harga yang harus dibayar oleh mata uang suatu negara untuk memperoleh mata uang negara lain. Fluktuasi nilai tukar yang sangat cepat dan tidak dapat diprediksi diperkirakan berdampak pada transfer modal internasional dan mengganggu aktivitas komersial internasional. Para pelaku dunia usaha yang mengandalkan impor bahan baku dari negara luar mengalami kesulitan karena nilai tukar mata uang yang melemah, akibatnya harga barang di dalam negeri naik. Pada saat-saat tertentu bank sentral akan mengintervensi pasar valas untuk memastikan stabilitas nilai tukar, terutama selama periode volatilitas ekstrim (Fahmi, 2019).

Dampak dari naik turunnya nilai kurs rupiah atas dolar dalam perekonomian Indonesia sangat beragam. Saat rupiah melemah, harga ekspor produk Indonesia akan turun. Akibatnya, nilai yang dihasilkan eksportir dengan rupiah akan meningkat. Sebaliknya, rupiah yang menguat akan menurunkan minat impor produk dari Indonesia (Khoirunnisa, 2021).

Fluktuasi mata uang salah satunya dapat disebabkan oleh peningkatan ekspor. Ekspor berpotensi mempengaruhi fluktuasi pergerakan nilai mata uang negara domestik dibandingkan dengan mata uang lainnya. Peningkatan ekspor menunjukkan peningkatan jumlah total devisa yang masuk ke dalam negeri melalui penjualan komoditas dan penyediaan jasa. Dengan adanya peningkatan jumlah devisa pada suatu negara, maka hal tersebut akan menaikkan mata uang domestik terhadap mata uang asing.

Pemerintah di seluruh dunia, terutama di negara berkembang seperti Indonesia, mengkhawatirkan inflasi. Pengeluaran masyarakat pada umumnya dapat meningkat akibat inflasi (Maulana et al., 2018). Inflasi di sisi lain dapat memiliki berbagai konsekuensi yang menguntungkan dan negatif pada perekonomian suatu negara. Ketika tingkat inflasi tidak dikelola dengan baik, hal itu dapat berdampak buruk pada ekonomi dan masyarakat secara keseluruhan, terutama pada kemampuan masyarakat untuk membeli barang dan jasa. Inflasi yang terlalu tinggi juga dapat menurunkan kemakmuran rakyat dan distribusi faktor produksi serta distribusi pendapatan suatu negara.

Inflasi juga memiliki efek yang menguntungkan serta merugikan yang tergantung pada seberapa parahnya inflasi tersebut. Inflasi ringan membantu perekonomian karena meningkatkan pendapatan nasional dan memotivasi orang untuk bekerja, menabung, dan berinvestasi. Hiperinflasi, di sisi lain, terjadi ketika tingkat inflasi naik jauh ke atas yang dapat menyebabkan kekacauan ekonomi, pertumbuhan yang lamban, dan melonjaknya harga yang membuat orang enggan bekerja, menabung, dan berinvestasi (Litka & Amalia, 2019).

Faktor lain yang mempengaruhi nilai tukar adalah jumlah uang beredar. Dengan bertambahnya jumlah uang di tangan masyarakat, maka konsumsi masyarakat terhadap produk dalam dan luar negeri akan meningkat. Masalah nilai

tukar sering dikaitkan dengan kebijakan moneter, yaitu kebijakan moneter ketat dan kebijakan moneter longgar. Pemerintah menerapkan kebijakan moneter longgar jika perekonomian sedang resesi (mengalami kemerosotan) yaitu dengan menambah jumlah uang beredar di masyarakat sedangkan kebijakan moneter ketat yang dilakukan pemerintah jika perekonomian sedang booming yaitu dengan mengurangi jumlah uang beredar karena untuk meredam kenaikan harga (Diana & Dewi, 2018).

Jumlah uang beredar akan mempengaruhi nilai tukar rupiah terhadap dollar AS. Dimana jumlah uang beredar tergantung kepada penawaran uang tersebut, jika penawaran atas rupiah meningkat maka nilainya akan terdepresiasi, sedangkan jika penawaran atas rupiah menurun maka nilai mata uang rupiah akan terapresiasi (Fordatkosu et al., 2021). Pada penelitian (Dropsy, 1996) mengatakan bahwa asumsi PPP (*purchasing power parity*) berlaku setiap saat dan menyimpulkan bahwa mata uang domestik harus terdepresiasi sebagai akibat dari meningkatnya jumlah uang beredar domestik, pendapatan nasional yang lebih rendah atau ekspektasi inflasi yang lebih besar relatif terhadap negara asing.

Suku bunga merupakan faktor ekonomi makro lain yang berperan dalam menentukan nilai tukar rupiah (*BI rate*). Perubahan tingkat bunga domestik merupakan akibat langsung dari efek fluktuasi nilai tukar terhadap tingkat inflasi. Sehingga fluktuasi suku bunga berpengaruh terhadap ketersediaan dan permintaan mata uang suatu negara di pasar internasional (Istiqamah dan Septiana, 2018).

Pembatasan volatilitas nilai tukar untuk mengendalikan ketidakstabilan mata uang domestik telah diberlakukan pada sebagian besar negara. Fluktuasi nilai tukar yang sangat besar dapat disebabkan oleh guncangan moneter yang tidak terduga. Terkadang, pengelolaan nilai tukar oleh otoritas moneter menjadi sangat mahal dan bahkan tidak ada gunanya, ketika spekulasi menyerang mata

uang, bahkan di bawah perlindungan pemerintah. Upaya untuk mencapai pertumbuhan ekonomi dan stabilitas harga, oleh pembuat kebijakan, karena volatilitas nilai tukar terkait dengan pergerakan impulsif dalam ekonomi harga komparatif. Keandalan nilai tukar merupakan salah satu faktor kunci yang mendorong stabilitas harga, investasi dan pertumbuhan ekonomi dalam perekonomian di Indonesia.

Banyak penelitian telah dilakukan untuk mengidentifikasi variabel-variabel yang dapat mempengaruhi nilai tukar mata uang. Namun, penelitian ini menggunakan data terkini untuk menganalisis interaksi antara ekspor, inflasi, jumlah uang beredar, suku bunga, dan nilai tukar mata uang. Oleh karena itu, akan menjadi penelitian yang menarik untuk mengetahui faktor apa saja yang menyebabkan mata uang Indonesia berfluktuasi. Tujuan dari penelitian ini adalah untuk mengetahui variabel-variabel yang mempengaruhi nilai mata uang Indonesia dengan menganalisis hubungan antara ekspor, inflasi, jumlah uang beredar, dan perubahan suku bunga. Melihat latar belakang tersebut, penelitian ini mengkaji tentang **“Determinan Nilai Tukar Rupiah di Indonesia”**.

B. Rumusan Masalah

Berdasarkan latar belakang yang dikemukakan di atas, maka secara khusus pembahasan penelitian yang menjadi pokok permasalahan adalah:

1. Apakah ekspor berpengaruh terhadap nilai tukar rupiah di Indonesia?
2. Apakah inflasi berpengaruh terhadap nilai tukar rupiah di Indonesia?
3. Apakah jumlah uang beredar berpengaruh terhadap nilai tukar rupiah di Indonesia?
4. Apakah suku bunga berpengaruh terhadap nilai tukar rupiah di Indonesia?

C. Tujuan Penelitian

Berdasarkan rumusan masalah yang dikemukakan di atas, maka tujuan yang mendasari penelitian ini adalah:

1. Untuk mengetahui pengaruh ekspor terhadap nilai tukar rupiah di Indonesia.
2. Untuk mengetahui pengaruh inflasi terhadap nilai tukar rupiah di Indonesia.
3. Untuk mengetahui pengaruh jumlah uang beredar terhadap nilai tukar rupiah di Indonesia.
4. Untuk mengetahui pengaruh suku bunga terhadap nilai tukar rupiah di Indonesia.

D. Manfaat Penelitian

Adapun manfaat yang ingin dicapai dalam penelitian ini adalah sebagai berikut:

1. Bagi pengembangan keilmuan
Penelitian yang dilakukan ini diharapkan dapat memberikan suatu tambahan informasi dan wawasan yang dapat menambah referensi bagi lingkungan akademis, dan diharapkan nantinya dapat bermanfaat bagi pihak-pihak yang berkepentingan.
2. Bagi perguruan tinggi
Penelitian ini diharapkan nantinya dapat menjadi wadah untuk mengaplikasikan teori-teori dalam variabel ekspor, inflasi, jumlah uang beredar dan suku bunga terhadap nilai tukar rupiah di Indonesia.
3. Bagi Penyelesaian Operasional dan Perumusan Kebijakan
Penelitian ini diharapkan dapat memberikan tambahan informasi dan sebagai sarana pemerintah dalam mengambil upaya dan langkah-langkah kebijakan dalam bidang perdagangan internasional khususnya dibidang ekspor, inflasi jumlah uang beredar, suku bunga dan nilai tukar.

BAB II

TINJAUAN PUSTAKA

A. Nilai Tukar

1. Pengertian Nilai Tukar

Menurut (Salvatore, 2014), nilai tukar dapat diartikan sebagai harga mata uang dalam negeri terhadap mata uang asing. Sedangkan menurut (Sukirno, 2015) nilai tukar dapat didefinisikan sebagai jumlah uang yang dibutuhkan dalam negeri, yaitu jumlah rupiah yang diperlukan untuk memperoleh satu unit mata uang asing. Nilai tukar umumnya dikenal sebagai nilai tukar mata uang atau nilai tukar mata uang adalah harga mata uang asing ke mata uang lokal atau sebaliknya, catatan (perkiraan) harga pasar, yaitu harga mata uang domestik ke mata uang asing. Nilai tukar mewakili harga, tingkat pertukaran kurs dari satu mata uang ke mata uang lainnya, dan berbagai transaksi yang digunakan, seperti transaksi perdagangan internasional yang melintasi batas geografis atau hukum dan arus jangka pendek antar negara (Syahputra, 2019).

2. Teori Nilai Tukar

Terdapat beberapa gagasan teori nilai tukar yang dibahas secara rinci dalam (Purnamawati & Yuniarta, 2021) sebagai berikut:

a. Balance Of Payment Approach

Kurs valuta asing berdasarkan pada kekuatan permintaan dan penawaran merupakan pendapat yang diasumsikan dalam teori ini, di mana neraca pembayaran (*Balance Of Payment*) digunakan sebagai alat pengukurannya. Ketika neraca pembayaran atau BOP suatu negara mengalami defisit, itu berarti pendapatan negara (aliran uang masuk) lebih kecil dari pengeluarannya (aliran uang keluar). Akibatnya, warga negara cenderung ingin membeli mata uang asing untuk menutupi kekurangannya, sehingga menyebabkan nilai tukar turun. Dengan

demikian, BOP diposisikan sebagai elemen utama dalam penentuan nilai tukar dalam teori ini.

b. Purchasing Power Parity Theory

Teori ini mengasumsikan bahwa segala barang sama di manapun di dunia dan menggunakan dasar hukum satu harga (Law of One Price) untuk menghubungkan nilai tukar mata uang dengan daya beli komoditas barang dan jasa. Asumsinya bahwa dua produk serupa memiliki harga yang sama di seluruh dunia.

Asumsi utama yang mendasari teori *Purchasing Power Parity* adalah bahwa pasar komoditi merupakan pasar yang efisien dilihat dari alokasi, operasional, penentuan harga dan informasi. Secara implisit ini berarti (1) semua barang merupakan barang yang diperdagangkan di pasar internasional (*tradable goods*) tanpa dikenal biaya transportasi sepeser pun; (2) tidak ada bea masuk, kuota, atau hambatan lain dalam perdagangan internasional; (3) barang luar negeri dan barang domestik adalah homogen secara sempurna untuk masing-masing barang; (4) adanya kesamaan indeks harga yang digunakan untuk menghitung daya beli mata uang asing dan domestik, terutama tahun dasar yang digunakan dan elemen indeks harganya (Parwanti, 2011).

c. Fisher Effect

Gagasan yang pertama kali diajukan oleh Irving Fisher, menurutnya tingkat inflasi suatu negara jika ditambahkan dengan tingkat bunga riilnya akan menghasilkan tingkat bunga nominalnya. Fisher Effect menyatakan bahwa jika tingkat inflasi di dua negara berbeda, maka tingkat bunga nominal di negara tersebut juga akan berbeda.

d. International Fisher Effect

Seperti yang ditunjukkan di atas, pandangan ini didasarkan pada pandangan Fisher Effect, yang berpendapat bahwa perbedaan suku bunga nominal antara dua negara merupakan pendorong utama fluktuasi nilai tukar. Karena nilai mata uang suatu negara akan turun dengan jumlah yang sama dengan perbedaan antara tingkat bunga nominal yang tinggi dan tingkat bunga nominal yang rendah, investor tidak dapat mengharapkan keuntungan hanya dengan menempatkan uang mereka di negara-negara dengan tingkat bunga nominal yang tinggi.

3. Jenis Nilai Tukar

Para ekonom membedakan antara dua jenis nilai tukar yaitu nilai tukar nominal dan nilai tukar riil.

- a. Nilai Tukar Nominal (*nominal exchange rate*) merupakan suatu nilai yang memungkinkan mata uang suatu negara ditukarkan dengan mata uang negara lain.
- b. Nilai tukar riil (*real exchange rate*) adalah nilai di mana barang dan jasa di satu negara dapat ditukar dengan barang dan jasa di negara lain. Oleh karena itu, dapat dikatakan bahwa nilai tukar sebenarnya membandingkan unit komoditas, bukan mata uang (Afriyanti, 2020).

4. Sistem Nilai Tukar

Sistem nilai tukar atau rezim nilai tukar adalah sistem yang dianut oleh otoritas moneter suatu negara untuk mengatur nilai tukar mata uang negara tersebut ke negara lain. Ada banyak jenis sistem nilai tukar di seluruh dunia, terutama setelah runtuhnya sistem nilai tukar Bretton Woods pada tahun 1976. Secara umum, klasifikasi sistem nilai tukar dibagi menjadi tiga kelompok. Dengan kata lain, ini adalah sistem nilai tukar tetap murni, sistem nilai tukar mengambang

murni dan sistem nilai tukar tetap, tetapi dapat disesuaikan, yang merupakan kombinasi dari sistem nilai tukar tetap dan sistem nilai tukar mengambang.

a. Sistem Nilai Tukar Tetap (*Absolutely Fixed Rate Regimes*)

Sistem nilai tukar tetap banyak diterapkan oleh beberapa negara di dunia pada awal sistem moneter internasional. Dalam sistem ini, nilai mata uang suatu negara ditetapkan dalam mata uang asing tertentu. Contohnya, mata uang Rupiah yang ditetapkan dengan nilai tertentu terhadap mata uang Dolar Amerika (USD). Awalnya, uang yang diterbitkan di bawah sistem nilai tukar tetap harus didukung oleh cadangan emas. Hal ini bertujuan untuk memberikan ketenangan pikiran bagi orang yang memiliki uang ketika mereka memiliki uang. Namun, belakangan ini, negara-negara yang menganut sistem nilai tukar ini tidak lagi berkewajiban untuk menjamin mata uang dalam cadangan emas. Kondisi ini terjadi setelah era *gold standard* (Darsono dan Rahman, 2018).

b. Sistem Nilai Tukar Mengambang (*Floating Exchange Rate Regime*)

System nilai tukar mengambang (*Floating Exchange Rate Regime*) merupakan system nilai tukar (kurs) mengambang yang ditetapkan melalui mekanisme permintaan dan penawaran pada pasar valuta asing secara *Over the Counter* (OTC) karena pasar valuta asing tidak memiliki bursa, seperti pasar saham. Sistem ini mulai berlaku 19 Maret 1973 yang ditandai dengan enam negara Eropa yang menetapkan mata uang mereka dengan kurs mengambang terhadap dolar AS.

Berbeda dengan sistem nilai tukar tetap, dalam sistem nilai tukar mengambang, bukan otoritas mata uang yang menentukan nilai mata uang lokal terhadap mata uang asing, tetapi mekanisme pasar yang menentukan nilai mata uang lokal. Dengan sistem ini, nilai tukar mata uang lokal ditentukan oleh penawaran dan permintaan mata uang lokal terhadap mata uang asing. Akibatnya,

nilai mata uang domestik akan semakin berfluktuasi (Darsono dan Rahman, 2018).

c. Sistem Nilai Tukar Terkendali atau Terkontrol

Pemerintah atau pihak bank memiliki kekuasaan di dalam menentukan nilai alokasi pemakaian valuta asing yang tersedia. Sehingga pasar valas tersebut akan tetap stabil serta tidak akan terjadi banyak inflasi. Sistem tersebut sangat berguna di dalam memantau ketersediaan valuta asing di dalam perdagangan kegiatan atau aktivitas ekspor juga impor (Purnamawati dan Yuniarta, 2021).

5. Neraca Pembayaran

Neraca pembayaran adalah catatan dari semua transaksi ekonomi internasional yang meliputi perdagangan, keuangan dan moneter antara penduduk dalam negeri dengan penduduk luar negeri selama periode waktu tertentu, biasanya satu tahun atau dikatakan sebagai laporan arus pembayaran (keluar dan masuk) untuk suatu negara. Ikhtisar sistematis dari semua transaksi ekonomi tersebut dinyatakan dalam uang (valuta asing).

Adapun unsur-unsur neraca pembayaran adalah sebagai berikut:

a. Rekening Transaksi Berjalan (*current account*)

Rekening transaksi berjalan (*current account*) atau biasanya disebut sebagai Neraca perdagangan merupakan sub NPI yang mencatat seluruh transaksi barang dan jasa. Transaksi berjalan umumnya digunakan untuk menilai neraca perdagangan. Transaksi ini meliputi ekspor maupun impor barang-barang dan jasa. Ekspor barang meliputi barang-barang yang bisa dilihat secara fisik, misalnya minyak, kayu, tembakau, dan sebagainya. Ekspor jasa misalnya, penjualan jasa-jasa angkutan, *tourisme* dan asuransi. Dalam transaksi jasa ini termasuk juga pendapatan dari pendapatan investasi kapital di luar negeri.

b. Rekening modal (*capital account*)

Rekening modal (*capital account*) merupakan sub NPI yang menunjukkan aliran modal finansial, baik yang langsung diperdagangkan (perubahan portofolio dalam bentuk saham, obligasi dan surat berharga internasional yang lain) maupun untuk membayar barang dan jasa. Dengan kata lain, rekening ini mencerminkan perubahan kepemilikan jangka panjang dari suatu negara (baik berupa investasi asing langsung maupun pembelian surat-surat berharga dengan jatuh tempo lebih dari satu tahun), dan kekayaan finansial jangka pendek (surat-surat berharga dengan jatuh tempo kurang dari satu tahun).

c. *Reserve Account*

Reserve Account merupakan sub NPI yang mencatat hasil bersih dari cadangan devisa yang dimiliki oleh suatu negara dalam bentuk valuta-valuta asing. Transaksi ini mengukur perubahan-perubahan dalam cadangan internasional yang dimiliki oleh otoritas keuangan suatu negara. Hal ini mencerminkan surplus atau defisit transaksi-transaksi ekonomi neraca berjalan dan neraca modal suatu negara yang dihasilkan dengan cara mencari nilai selisih (*netting*) dari cadangan aset dan cadangan hutang. Cadangan devisa terdiri dari: Cadangan internasional yang terdiri dari emas dan aset luar negeri yang dapat diperdagangkan. Atau merupakan transaksi yang menimbulkan perubahan pada persediaan emas dalam suatu negara (Jeklin, 2016).

B. Ekspor

1. Pengertian Ekspor

Ekspor merupakan perdagangan dengan cara melakukan penjualan barang-barang dari dalam negeri ke luar negeri. Ekspor suatu negara dipengaruhi oleh beberapa faktor, antara lain harga domestik negara tujuan ekspor, harga impor negara tujuan, pendapatan per kapita penduduk negara tujuan ekspor, selera

masyarakat negara tujuan dan nilai tukar antar negara. Perubahan volume ekspor terhadap perubahan terhadap perubahan nilai tukar, dalam hal ini nilai tukar riil adalah positif artinya depresiasi riil membuat produk domestik relatif makin murah sehingga merangsang ekspor (Krugman dan Obstfeld, 2005).

2. Teori Perdagangan Internasional

a. Teori Keunggulan Absolut

Keunggulan absolut adalah keunggulan yang dimiliki sebuah negara dan tidak dimiliki oleh negara lain, dan negara tersebut menjadi dominan dalam produksi sumber daya alamnya. Sebagai contoh, Indonesia memiliki kemampuan yang lebih besar untuk menanam perkebunan kelapa sawit yang dapat menghasilkan lebih banyak lahan dan kelapa sawit daripada negara lain. Karena keunggulan ini, Indonesia memiliki keunggulan absolut dalam produksi minyak sawit. Begitu pula dengan Indonesia yang kaya akan berbagai jenis mineral yang terdapat di Nusantara. Manfaat sumber daya alam Indonesia telah membuat banyak negara bergantung pada hasil sumber daya alam yang mereka butuhkan. Keunggulan mutlak adalah teori yang diperkenalkan oleh Adam Smith yang mengakui pencapaian perintis ekonomi klasik. Adam Smith berpendapat bahwa jika suatu negara dapat mengembangkan potensi produktifnya melalui perdagangan, negara itu akan makmur dan sejahtera. Dalam hal ini, agar lebih produktif, perlu adanya pembagian barang dan produksi barang tersebut. (Rinaldy et al., 2018).

b. Teori Keunggulan Komparatif

Keunggulan komparatif merupakan keunggulan yang dimiliki suatu negara karena unggul dalam bidang pengetahuan dan teknologi, sehingga dapat menghasilkan komoditas yang teruji dan unggul dari negara lain. Contoh, Jepang piawai dalam merekayasa rancangan, desain, serta model *automotive* sehingga

mengungguli produk *automotive* negara-negara lain. Hasilnya Jepang menduduki tingkat teratas dalam produksi *automotive* di dunia dan menguasai pasar internasional. Teori keunggulan komperatif pertama kali dikemukakan oleh David Ricardo pada tahun 1817. David Ricardo mengemukakan bahwa untuk meningkatkan kesejahteraan ekonomi rakyat yaitu dengan melakukan perdagangan internasional. Teori keunggulan komparatif pada dasarnya memberikan dukungan untuk melakukan spesialisasi produksi di suatu negara berdasarkan penggunaan intensif factor-faktor produksi yang relatif dominan yang dimiliki oleh negara bersangkutan, termasuk penumpukan modal fisik dan penelitian. Teori keunggulan komperatif disempurnakan oleh teori ekonomi klasik Adam Smith (Rinaldy et al., 2018).

c. Teori Teori Heckscher-Ohlin atau Teori H-O

Teori Heckscher-Ohlin atau Teori H-O merupakan salah satu teori perdagangan internasional modren yang dikemukakan oleh El Heckscher dan Bertil Ohlin. Teori ini menyatakan bahwa proses poroduksi dapat dikembangkan melalui dua komponen yakni tenaga kerja dan modal. Teori H-O menyatakan bahwa asal muasal perbedaan dalam keunggulan komperatif karena adanya perbedaan kepemilikan jumlah faktor produksi. Teori yang termasuk dalam kelompok teori H-O yaitu teori yang dikemukakan oleh Richardo-Heberler (R-H) dan Kondleberge-Linder (K-L). Ketiga teori ini disebut sebagai pelopor dalam teori neoklasik perdagangan internasional. (Rinaldy et al., 2018).

C. Inflasi

1. Pengertian Inflasi

Menurut (Sukirno, 2015), inflasi dapat didefinisikan sebagai proses naiknya harga-harga yang berlaku dalam sesuatu perekonomian. Sedangkan menurut (Nopirin, 2013), Inflasi adalah proses kenaikan harga-harga umum

barang-barang secara terus-menerus. Definisi sederhana dari inflasi adalah kecenderungan umum dan berkelanjutan dari kenaikan harga. Kenaikan harga untuk satu atau dua komoditi tidak disebut inflasi kecuali kenaikan harga menutupi (atau menyebabkan) sebagian besar harga komoditi lainnya. Kondisi untuk tren naik yang berkelanjutan juga harus diingat. Misalnya, kenaikan harga musiman, mendekati hari libur besar, atau kenaikan harga yang terjadi hanya sekali (dan tidak berdampak lebih lanjut) tidak disebut inflasi. Jenis kenaikan harga ini tidak dianggap sebagai masalah atau "penyakit" keuangan dan tidak memerlukan tindakan khusus untuk mengatasinya (Boediono, 1987).

Inflasi dapat disimpulkan sebagai kenaikan harga umum perekonomian dari satu periode ke periode lainnya. Tingkat inflasi, di sisi lain, Inflasi dapat diartikan sebagai penurunan nilai mata uang relatif terhadap nilai barang dan jasa umum, karena kenaikan harga barang sama dengan penurunan nilai mata uang (Bato et al., 2017).

2. Teori Inflasi

Secara garis besar, terdapat tiga kelompok teori inflasi yang masing masing berfokus pada aspek tertentu dari proses inflasi dan bukan teori inflasi lengkap yang mencakup semua aspek penting dari proses inflasi ini. Untuk penerapannya, perlu ditentukan aspek mana dari proses inflasi negara yang benar-benar penting dan oleh karena itu teori (atau kombinasi teori) mana yang akan lebih tepat. Teori-teori tersebut yaitu teori kuantitas, teori keynes, dan teori strukturalis.

a. Teori Kuantitas

Teori kuantitas adalah teori inflasi tertua, tetapi baru-baru ini disempurnakan oleh sekelompok ekonom di *University of Chicago* dan tetap sangat berguna dalam menjelaskan proses inflasi di zaman modern, terutama di

negara-negara yang sedang berkembang. Teori ini menekankan peran inflasi dalam kaitannya dengan (1) jumlah uang beredar dan (2) psikologi (harapan) masyarakat mengenai kenaikan harga (ekspektasi) dalam proses inflasi. Inti dari teori ini adalah sebagai berikut:

- 1) Inflasi hanya dapat terjadi jika terdapat penambahan volume uang yang beredar (apakah berupa penambahan uang kartal atau penambahan uang giral tidak jadi masalah). Tanpa adanya kenaikan jumlah uang beredar, insiden seperti kegagalan panen, hanya akan meningkatkan harga-harga untuk sementara waktu saja. Penambahan jumlah uang ibarat “bahan bakar” bagi api inflasi. Jika jumlah uang tidak ditambah, maka inflasi akan berhenti dengan sendirinya, apapun penyebab awal dari kenaikan harga tersebut.
- 2) Laju inflasi ditentukan oleh laju penambahan jumlah uang beredar dan dari psikologi (harapan) masyarakat mengenai adanya peningkatan harga-harga di masa mendatang (Boediono, 1987).

b. Teori Keynes

Teori inflasi keynes didasarkan pada teori makronya. Teori ini menyoroti aspek lain dari inflasi. Menurut teori ini, inflasi terjadi karena masyarakat ingin hidup di luar batas kemampuan ekonominya. Dengan kata lain, proses inflasi adalah perebutan bagian produksi antara kelompok masyarakat yang menginginkan bagian yang lebih besar dari yang dapat ditoleransi oleh masyarakat. Proses perjuangan ini akhirnya membuahkan hasil dengan kondisi permintaan masyarakat akan barang selalu melebihi jumlah barang yang tersedia, atau munculnya apa yang disebut dengan *inflationary gap*.

Inflationary gap ini dimungkinkan karena masyarakat berhasil mengumpulkan dana untuk mengubah rencana pembelian menjadi permintaan efektif. Harga naik ketika permintaan efektif dari semua lapisan masyarakat

melebihi kapasitas yang tersedia. Inflasi berhenti ketika tidak ada cukup uang untuk mendanai rencana pembelian pada harga umum sehingga total permintaan efektif tidak melebihi produksi yang tersedia atau *Inflationary gap* menghilang (Sutawijaya, 2012).

c. Teori Strukturalis

Teori strukturalis adalah teori inflasi yang didasarkan pada pengalaman di negara-negara Amerika Latin. Teori ini menekankan pada ketidakfleksibelan struktur ekonomi negara berkembang. Teori ini dapat disebut sebagai teori inflasi "jangka panjang" karena inflasi berkaitan dengan faktor-faktor struktural dalam perekonomian yang, menurut definisi, hanya berubah secara bertahap dan dalam jangka panjang (Boediono, 1987).

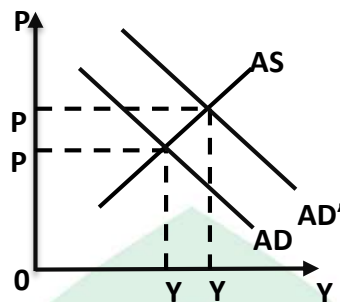
3. Penyebab Inflasi

Inflasi dapat disebabkan oleh 3 hal yaitu inflasi tarikan permintaan, inflasi desakan biaya dan inflasi diimpor :

a. Inflasi Tarikan Permintaan (*Demand Full Inflation*)

Inflasi ini biasanya terjadi pada masa perekonomian sedang berkembang pesat. Kesempatan kerja yang tinggi menciptakan tingkat pendapatan yang tinggi dan selanjutnya daya beli sangat tinggi. Daya beli yang tinggi akan mendorong permintaan melebihi total produk yang tersedia. Permintaan agregat meningkat lebih cepat dibandingkan dengan potensi produktif perekonomian, akibatnya timbul inflasi (Murni, 2016)

Gambar 2.1
Demand Full Inflation

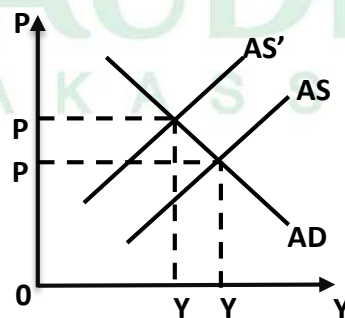


Gambar 2.1 menjelaskan terjadinya inflasi sebagai akibat kenaikan permintaan. Hal ini terlihat adanya pergeseran kurva permintaan agregat dari AD menjadi AD' yang mendorong harga naik dari P_1 menjadi P_2 . Kenaikan harga ini menimbulkan terjadinya inflasi. Akibat kenaikan harga tersebut menyebabkan produk nasional bertambah dari Y_1 menjadi Y_2 .

b. Inflasi Desakan Biaya (*Cost Push Inflation*)

Inflasi ini terjadi apabila biaya produksi mengalami kenaikan secara terus-menerus. Kenaikan biaya produksi dapat berawal dari kenaikan harga input seperti kenaikan upah minimum, kenaikan bahan baku, kenaikan tarif listrik, kenaikan BBM, dan kenaikan-kenaikan input lainnya yang mungkin semakin langka dan harus diimpor dari luar negeri (Murni, 2016).

Gambar 2.2
Cost Push Inflation



Gambar 2.2 menjelaskan terjadinya inflasi sebagai akibat kenaikan biaya produksi. Hal ini terlihat adanya pergeseran kurva penawaran agregat dari AS menjadi AS' yang mendorong harga naik dari P_1 menjadi P_2 . Kenaikan harga ini menimbulkan terjadinya inflasi. Kenaikan harga tersebut menyebabkan produk nasional berkurang dari Y_1 menjadi Y_2 .

c. Inflasi Diimpor

Inflasi ini dapat bersumber dari kenaikan harga-harga barang yang diimpor, terutama barang yang diimpor tersebut mempunyai peranan penting dalam setiap kegiatan produksi (Murni, 2016). Kenaikan harga barang impor dapat menyebabkan inflasi. Ketika harga barang impor naik maka akan terjadi inflasi yang berperan penting dalam aktivitas konsumsi perusahaan (Sukirno, 2015).

D. Jumlah Uang Beredar

1. Pengertian

Menurut (Sukirno, 2015), pengertian uang beredar atau *money supply* dibedakan menjadi dua pengertian, yaitu pengertian yang terbatas dan pengertian yang luas. Dalam pengertian yang terbatas uang beredar adalah mata uang dalam peredaran ditambah dengan uang giral yang dimiliki oleh perseorangan-perseorangan, perusahaan-perusahaan, dan badan-badan pemerintah. Dalam pengertian yang luas uang beredar meliputi: mata uang dalam peredaran, uang giral dan kuasi. Uang kuasi terdiri dari deposito berjangka, tabungan, dan rekening (tabungan) valuta asing milik swasta domestik. Uang beredar menurut pengertian yang luas ini dinamakan juga sebagai likuiditas perekonomian atau M2. Pengertian yang sempit dari uang beredar selalu disingkat dengan M1.

Uang dalam arti sempit (M1) adalah penjumlahan uang kertas, uang logam dan simpanan dalam bentuk rekening koran (*demand deposit*), sedangkan uang

dalam arti luas (M2) adalah penjumlahan dari M1 dan uang kuasi berupa tabungan, deposito berjangka pada bank-bank umum. Pada tahun 1998, perkembangan moneter ditandai oleh melonjaknya besaran-besaran moneter sebagai akibat dari melemahnya nilai tukar rupiah dan merosotnya kepercayaan masyarakat terhadap perbankan. Disamping itu kebutuhan rupiah yang besar untuk mendorong masyarakat untuk memilih alat pembayaran yang likuid. Perkembangan ini menyebabkan permintaan uang beredar dalam arti sempit (M1) (Parwanti, 2011).

2. Teori Kuantitas Uang

Teori kuantitas uang adalah teori yang mengamati keterkaitan harga atau nilai uang dengan perubahan jumlah uang beredar, perputaran uang, dan jumlah transaksi barang. Dalam (Murni, 2016) dikemukakan beberapa teori kuantitas uang sebagai berikut:

a. Teori Kuantitas Ricardo

Menurut Ricardo jumlah uang dengan nilai uang mempunyai hubungan terbalik, artinya jika jumlah uang naik dua kali lipat maka nilai uang turun menjadi setengahnya. Lebih lanjut dikatakan jika jumlah uang naik dua kali lipat, harga pun naik dua kali lipat, sebaliknya jika jumlah uang turun setengahnya maka harga pun akan turun setengah.

Rumusan matematikanya dapat dikemukakan sebagai berikut.

$$M = k \cdot P \text{ atau } P = \frac{1}{k} \cdot M$$

Dimana : M = Jumlah uang

P = tingkat harga

K = proporsional yang tetap/konstan.

b. Teori Kuantitas Irving Fisher

Menurut Irving Fisher yang menentukan nilai uang ada tiga yaitu: jumlah uang, cepatnya uang beredar dan jumlah barang yang diperdagangkan. Rumusan teori kuantitas uang ditemukan melalui konsep pembayaran (E) yang terjadi dalam masyarakat yaitu:

- 1) Pembayaran dari sisi jumlah uang yaitu $E = M \times V$

- 2) Pembayaran dari sisi tingkat harga yaitu $E = P \times T$

Berdasarkan kedua konsep pembayaran tersebut maka dikemukakan rumus kuantitas uang sebagai berikut.

$$M \times V = P \times T$$

Dimana : M = jumlah uang beredar

V = kecepatan peredaran uang

P = tingkat harga

T = volume transaksi/perdagangan

Dengan demikian rumus untuk menentukan tingkat harga adalah

$$P = MV / T$$

c. Teori Kuantitas Marshal

Teori kuantitas uang yang dikemukakan Marshal lebih mengarah pada hubungan jumlah uang dengan pendapatan nasional. Rumusan yang dikemukakan adalah

$$M = k Y$$

Jumlah uang yang beredar dipengaruhi oleh pendapatan yang diterima masyarakat (Y), sedangkan k merupakan persentase dari pendapatan riil yang ingin dipegang dalam bentuk uang. Marshal mengembangkan teori kuantitas uang dengan mengadopsi teori kuantitas uang Irving Fisher yaitu dengan mengubah T dengan O, sehingga rumusan kuantitas uang menjadi

$$M \times V = P \times O$$

O di sini diartikan sebagai hasil produksi, sehingga PO adalah jumlah hasil produksi dikalikan dengan harga.

E. Suku Bunga

1. Pengertian Suku Bunga

Tingkat suku bunga adalah harga dari penggunaan uang atau bisa juga dipandang sebagai sewa atau penggunaan uang untuk jangka waktu tertentu. Harga atas uang biasanya dinyatakan dalam persentase dalam jangka waktu tertentu, misalnya 1 bulan, 3 bulan, 6 bulan, 12 bulan atau 24 bulan. Harga penggunaan uang per unit waktu disebut tingkat harga. Tingkat bunga merupakan harga yang harus dibayar oleh peminjam untuk memperoleh dana dari pemberi pinjaman untuk jangka waktu yang disepakati. Dengan kata lain, tingkat bunga dalam hal ini merupakan harga dari kredit. Namun harga itu tidak sama dengan harga barang di pasar komoditi karena tingkat bunga sesungguhnya merupakan suatu angka perbandingan, yaitu jumlah biaya pinjaman dibagi jumlah uang yang sesungguhnya dipinjam, biasanya dinyatakan dalam persentase per tahun (Eris, 2017).

Menurut Supranto 2004 dalam (Ulfa, 2011) bagi suatu peminjam modal tingkat suku bunga merupakan “*cost of financing*”, bagi investor tingkat suku bunga merupakan harga yang harus dibayar bagi dana yang di investasikan. Banyak faktor yang mempengaruhi tingkat suku bunga yaitu kekuatan pasar yang ditentukan oleh penawaran dan permintaan (*supply and demand*), tingkat inflasi, preferensi waktu, pajak dan tingkat risiko. Setiap investor apa pun jenis investasinya, selalu mengharapkan agar uang/ dana yang ditanam menjadi berkembang karena memperoleh bunga (*interest*). Jika terjadi inflasi, jumlah uang yang diterima daya belinya akan berkurang. Jadi bunga yang diterima harus sudah

memperhitungkan tingkat inflasi. Risiko yang timbul disebabkan adanya ketidakpastian di masa depan tentang naik turunnya suku bunga.

2. Teori Suku Bunga

- a. Teori preferensi likuiditas adalah model dasar dari penentuan tingkat bunga. Teori ini menganggap jumlah uang beredar dan tingkat harga sebagai variabel eksogen dan mengasumsikan bahwa tingkat bunga disesuaikan untuk menyeimbangkan penawaran dan permintaan terhadap keseimbangan uang riil. Teori ini menunjukkan bahwa kenaikan jumlah uang beredar akan mengurangi tingkat bunga. Pengetatan kebijakan moneter menyebabkan naiknya tingkat bunga nominal pada jangka pendek dan turunnya tingkat bunga nominal pada jangka panjang (Mankiw, 2003).
- b. Menurut teori Klasik tabungan adalah fungsi dari tingkat bunga. Makin tinggi tingkat bunga makin tinggi pula keinginan masyarakat untuk menabung. Artinya pada tingkat bunga yang lebih tinggi, masyarakat akan lebih terdorong mengurangi pengeluaran untuk konsumsi guna menambah tabungan (Ulfa, 2011).
- c. Teori Keynes dalam (Ulfa, 2011) menyatakan bahwa tingkat bunga merupakan suatu fenomena moneter, artinya tingkat bunga ditentukan oleh penawaran dan permintaan uang (ditentukan dalam pasar uang). Uang akan mempengaruhi kegiatan ekonomi, sepanjang uang mempengaruhi tingkat bunga. Hubungan suku bunga dengan permintaan uang berkebalikan yaitu ketika suku bunga tinggi, permintaan uang semakin kecil dan ketika suku bunga rendah, permintaan uang akan semakin meningkat. Setiap individu mempunyai persepsi yang tersendiri mengenai apa yang dinamakan sebagai suku bunga normal yaitu suku bunga yang menurut ekspektasinya akan berlaku di masa akan datang.

F. Pengaruh Antar Variabel

1. Pengaruh Ekspor terhadap Nilai Tukar

Menurut (Sukirno, 2015) harga suatu barang merupakan salah satu faktor penting yang menentukan apakah sesuatu barang akan diimpor atau diekspor. Barang-barang dalam negeri yang dapat dijual dengan harga yang relatif murah akan menaikkan ekspor dan apabila harganya naik maka ekspornya akan berkurang. Pengurangan harga barang impor akan menambah jumlah impor dan sebaliknya, kenaikan harga barang impor akan mengurangi impor. Dengan demikian perubahan harga-harga barang ekspor dan impor akan menyebabkan perubahan dalam penawaran dan permintaan ke atas mata uang negara tersebut.

Pergerakan nilai tukar diakibatkan oleh ekspor dan Impor antara kedua negara yang melakukan perdagangan. Ekspor yang mempunyai pengaruh negatif dan signifikan terhadap nilai tukar rupiah atas dolar Amerika Serikat berlawanan arah berarti bahwa shock yang terjadi pada ekspor akan direspon negatif oleh nilai tukar. Dimana ekspor yang semakin tinggi akan mengakibatkan nilai tukar semakin menurun yaitu terapresiasi (Hazizah et al., 2017).

Kegiatan ekspor dapat mempengaruhi nilai tukar mata uang. Hasil penelitian yang dilakukan oleh Sundari et al. (2019) menyatakan bahwa terdapat pengaruh yang negatif dan signifikan antara eksport terhadap nilai tukar rupiah di Provinsi Sumatera Utara pada Tahun 2001-2017. Kegiatan ekspor yang meningkat akan mengakibatkan naiknya permintaan terhadap mata uang negara pengekspor. Kenaikan permintaan terhadap mata uang pengekspor menyebabkan mata uang dalam negeri akan menguat dan mata uang luar negeri akan melemah.

2. Pengaruh Inflasi terhadap Nilai Tukar

Inflasi memiliki dampak besar pada nilai tukar. Inflasi yang dominan umumnya cenderung menurunkan nilai mata uang asing, sebuah tren yang

disebabkan oleh efek inflasi. Artinya, (1) inflasi cenderung meningkatkan impor karena harga domestik lebih tinggi dari harga luar negeri. Situasi ini menyebabkan peningkatan permintaan valuta asing. (2) Inflasi cenderung menurunkan ekspor, karena inflasi menaikkan harga barang ekspor, dan situasi ini menyebabkan penawaran mata uang (Sukirno, 2015).

Menurut Madura dalam (Adhawiyah et al., 2018), teori paritas daya beli berfokus pada hubungan inflasi dengan nilai tukar, bahwa nilai tukar suatu mata uang akan berubah sebagai reaksi terhadap perbedaan inflasi antar dua negara. Inflasi merupakan permasalahan yang timbul karena beberapa sebab, salah satunya adalah keinginan masyarakat untuk mengkonsumsi secara berlebih.

Hasil dari uji signifikansi secara parsial yang dilakukan oleh Arifin dan Mayasya (2018) memperlihatkan dampak inflasi terhadap nilai tukar Rp/USD menunjukkan bahwa dampak yang dihasilkan adalah signifikan. Hasil ini sesuai dengan teori paritas daya beli yaitu jika inflasi domestik relatif lebih tinggi dari inflasi luar negeri, maka harga komoditas domestik akan lebih tinggi daripada harga komoditas luar negeri. Hal ini akan meningkatkan permintaan komoditas luar negeri dan permintaan valuta asing untuk mendanai komoditas tersebut sehingga menyebabkan dolar naik dan nilai tukar rupiah turun.

3. Pengaruh Jumlah Uang Beredar terhadap Nilai Tukar

Pengaruh uang beredar memiliki hubungan yang positif dengan kurs, dimana bila terjadi penambahan uang beredar maka akan menyebabkan tekanan depresiasi rupiah dan USD meningkat. Diantara salah satu penyebab terjadinya melemah dan meningkatnya nilai ekspor adalah kurs yang berfluktuasi dan situasi ekonomi yang biasanya akan berubah kapan saja dan begitupun dengan harga BBM.

Menurut (Hazizah et al., 2017), perbedaan jumlah uang beredar dalam arti luas antara Indonesia dan Amerika Serikat berpengaruh positif dan signifikan terhadap perubahan nilai tukar rupiah terhadap Dollar Amerika Serikat. Hal itu berarti bahwa setiap penambahan jumlah uang domestik akan mengakibatkan terdepresiasi atau supply rupiah naik. Apabila pemerintah menambah jumlah uangnya masyarakat akan membelanjakan uangnya untuk konsumsi dan mengakibatkan harga-harga akan naik atau terjadi inflasi domestik sehingga penawaran uang rupiah meningkat. Selain itu jika pemerintah menambah uang beredarnya akan menurunkan suku bunga sehingga dapat merangsang investor untuk berinvestasi keluar negeri yang mengakibatkan terjadi aliran dana keluar dan kurs akan terdepresiasi.

Berdasarkan penelitian yang dilakukan oleh Fordatkosu et al. (2021), menyatakan bahwa kurs di Indonesia ditentukan oleh perubahan jumlah uang beredar dengan arah yang bersamaan apabila jumlah uang beredar meningkat maka kurs juga akan meningkat begitu juga sebaliknya. jumlah uang beredar berpengaruh secara positif dan signifikan terhadap kurs.

4. Pengaruh Suku Bunga terhadap Nilai Tukar

Pengaruh faktor fundamental berperan dalam menggerakkan pasar, salah satunya adalah suku bunga yang ditentukan oleh bank sentral suatu negara. Dalam keadaan normal investor tentu mengharapkan perolehan (*return*) yang tinggi dari instrumen investasi yang dipilihnya termasuk mata uang. Tingkat suku bunga dalam hal ini sangat mempengaruhi nilai tukar satu mata uang terhadap mata uang lainnya. Tingkat suku bunga menentukan nilai tambah mata uang suatu negara. Semakin tinggi suku bunga suatu mata uang, akan semakin tinggi pula permintaan akan mata uang negara tersebut. Kenaikan suku bunga di suatu negara dapat mendorong terjadinya pengalihan dana atau instrumen keuangan dari mata

uang dengan tingkat bunga yang rendah ke mata uang dengan tingkat bunga yang lebih tinggi (Arifin dan Mayasya, 2018).

Menurut Mankiw dalam (Fahmi, 2019) naiknya tingkat harga secara umum akan menyebabkan kenaikan tingkat suku bunga dalam negeri. Tingkat suku bunga dalam negeri yang relatif lebih tinggi dibandingkan tingkat suku bunga luar negeri menyebabkan investasi pada aset domestik lebih menarik baik bagi investor lokal maupun asing karena memberikan keuntungan lebih tinggi dibandingkan aset asing sehingga berdampak pada apresiasi mata uang lokal. Oleh karena itu suku bunga memiliki pengaruh negatif terhadap nilai tukar dimana jika terjadi peningkatan suku bunga maka akan menyebabkan apresiasi nilai tukar.

Berdasarkan penelitian yang dilakukan oleh Hasyim (2018), menyatakan bahwa tingkat suku bunga berpengaruh negatif dan signifikan terhadap nilai tukar. Hal ini dikarenakan tingkat suku bunga menentukan nilai tambah mata uang suatu negara. Semakin tinggi suku bunga suatu mata uang, akan semakin tinggi pula permintaan akan mata uang negara tersebut. Tingkat suku bunga diatur oleh bank sentral, dan jika dalam jangka panjang bank sentral selalu menaikkan suku bunga maka trend nilai tukar mata uang negara tersebut terhadap negara lain akan cenderung naik. Hal ini akan terus berlangsung sampai ada faktor lain yang mempengaruhi atau bank sentral kembali menurunkan suku bunganya.

Menurut Madura dalam (Bau et al., 2016), meskipun suku bunga yang relatif tinggi dapat menarik arus masuk modal asing (untuk berinvestasi pada sekuritas yang menawarkan pengembalian yang tinggi), namun suku bunga yang relatif tinggi mencerminkan prediksi inflasi yang relatif tinggi. Karena inflasi yang tinggi dapat memberikan tekanan menurunkan mata uang domestik,

sehingga beberapa investor asing mungkin tidak berminat untuk melakukan investasi pada sekuritas mata uang tersebut.

G. Penelitian Terdahulu

Penelitian ini memuat beberapa penelitian sebelumnya yang mendasari penulis untuk melakukan penelitian ini, yang sebelumnya telah dilakukan. Di bawah ini adalah beberapa temuan peneliti terdahulu.

Tabel 2.1
Penelitian Terdahulu

No	Peneliti, Tahun	Judul Penelitian	Variabel Penelitian	Hasil Penelitian
1	(Fordatko su et al., 2021)	Analisis Pengaruh Ekspor Impor dan Jumlah Uang Beredar (M2) di Indonesia terhadap Nilai Tukar Rupiah/US\$ Dollar (2000-2019)	Variabel Independen: <ul style="list-style-type: none"> ▪ Ekspor ▪ Impor ▪ Jumlah Uang Beredar (M2) Variabel Dependen: <ul style="list-style-type: none"> ▪ Nilai Tukar 	Variabel ekspor dan jumlah uang beredar berpengaruh positif dan signifikan terhadap nilai tukar rupiah di Indonesia serta variabel impor yang juga berpengaruh signifikan terhadap nilai tukar rupiah di Indonesia.
2	(Wijaya, 2020)	Analisis Faktor-Faktor yang Mempengaruhi Nilai Tukar Rupiah Periode 1999Q1-2019Q2	Variabel Independen: <ul style="list-style-type: none"> ▪ Inflasi ▪ Tingkat Bunga ▪ Harga Minyak Dunia ▪ Ekspor ▪ Impor Variabel Dependen: <ul style="list-style-type: none"> ▪ Nilai Tukar 	Variabel inflasi dan impor berpengaruh positif dan signifikan, variabel harga minyak dunia berpengaruh negatif dan signifikan, serta variabel tingkat bunga dan ekspor tidak berpengaruh signifikan terhadap nilai tukar rupiah dalam jangka panjang.
3	(Dewi, 2020)	Pengaruh Ekspor, Impor, Inflasi, dan Pertumbuhan Ekonomi	Variabel Independen: <ul style="list-style-type: none"> ▪ Ekspor ▪ Impor ▪ Inflasi 	Variabel ekspor dan pertumbuhan ekonomi berpengaruh positif dan signifikan, variabel inflasi berpengaruh

		terhadap Nilai Tukar di Indonesia	<ul style="list-style-type: none"> ▪ Pertumbuhan Ekonomi Variabel Dependen: <ul style="list-style-type: none"> ▪ Nilai Tukar 	negatif dan signifikan serta variabel impor tidak berpengaruh signifikan terhadap nilai tukar di Indonesia.
4	(Sundari et al., 2019)	Pengaruh Inflasi, Investasi dan Ekspor terhadap Nilai Tukar Rupiah di Sumatera Utara pada Tahun 2001-2017	Variabel Independen: <ul style="list-style-type: none"> ▪ Inflasi ▪ Investasi ▪ Ekspor Variabel Dependen: <ul style="list-style-type: none"> ▪ Nilai Tukar 	Variabel ekspor berpengaruh negatif dan signifikan terhadap Nilai Tukar serta inflasi dan investasi berhubungan positif dan signifikan terhadap Nilai Tukar Di Provinsi Sumatera Utara.
5	(Litka & Amalia, 2019)	Pengaruh Inflasi Dan Suku Bunga Terhadap Nilai Tukar Rupiah Pada Dollar Amerika Periode Tahun 2015-2017	Variabel Independen: <ul style="list-style-type: none"> ▪ Inflasi ▪ Suku Bunga Variabel Dependen: <ul style="list-style-type: none"> ▪ Nilai Tukar 	Variabel inflasi berpengaruh negatif dan tidak signifikan terhadap nilai tukar Rupiah pada Dollar Amerika. sedangkan tingkat suku bunga (BI rate) berpengaruh positif dan signifikan terhadap nilai tukar Rupiah pada Dollar Amerika Serikat.
6	(Sitorus, 2018)	Pengaruh Perdagangan Internasional Terhadap Nilai Tukar Rupiah di Indonesia	Variabel Independen: <ul style="list-style-type: none"> ▪ Ekspor ▪ Impor ▪ Inflasi ▪ Suku Bunga Variabel Dependen: <ul style="list-style-type: none"> ▪ Nilai Tukar 	Variabel ekspor, impor dan suku bunga berpengaruh signifikan terhadap nilai tukar Rupiah, sedangkan variabel inflasi tidak berpengaruh signifikan terhadap nilai tukar rupiah.
7	(Hasyim, 2018)	Analisis Faktor-Faktor yang Mempengaruhi Perubahan Nilai Tukar di Indonesia Tahun 2006-2018	Variabel Independen: <ul style="list-style-type: none"> ▪ Pendapatan rill ▪ Infasi ▪ cadangan devisa ▪ suku bunga Variabel Dependen: <ul style="list-style-type: none"> ▪ Nilai Tukar Rupiah 	Variabel pendapatan rill dan suku bunga memiliki hubungan negatif dan signifikan terhadap kurs. Sedangkan inflasi memiliki hubungan positif dengan kurs dan cadangan devisa

				berpengaruh negatif dan tidak signifikan terhadap nilai tukar.
8	(Arifin & Mayasya, 2018)	Faktor - Faktor Yang Mempengaruhi Nilai Tukar Rupiah Terhadap Dolar Amerika Serikat	<p>Variabel Independen:</p> <ul style="list-style-type: none"> ▪ Inflasi ▪ Suku Bunga ▪ Indeks Derajat Keterbukaan Ekonomi (Openness) ▪ Volatilitas Nilai Tukar <p>Variabel Dependen:</p> <ul style="list-style-type: none"> ▪ Nilai Tukar 	Inflasi, suku bunga, indeks derajat keterbukaan ekonomi (openness) dan volatilitas nilai tukar Rp/ USD secara parsial mempunyai pengaruh positif dan signifikan terhadap nilai tukar rupiah terhadap dolar Amerika Serikat tahun 2007 triwulan I sampai dengan tahun 2014 triwulan IV
9	(Hazizah et al., 2017)	Pengaruh JUB, Suku Bunga, Inflasi, Ekspor dan Impor terhadap Nilai Tukar Rupiah atas Dollar Amerika Serikat	<p>Variabel Independen:</p> <ul style="list-style-type: none"> ▪ JUB ▪ Suku Bunga ▪ Inflasi ▪ Ekspor ▪ Impor <p>Variabel Dependen:</p> <ul style="list-style-type: none"> ▪ Nilai Tukar Rupiah 	Variabel jumlah uang beredar, inflasi dan impor berpengaruh positif dan signifikan, variabel ekspor berpengaruh negative dan signifikan sedangkan variabel suku bunga memiliki pengaruh positif tapi tidak signifikan terhadap nilai tukar rupiah atas Dollar Amerika Serikat.
10	(Eris, 2017)	Pengaruh Tingkat Suku Bunga BI Rate, Jumlah Uang Beredar dan Neraca Pembayaran terhadap Nilai Tukar Rupiah Tahun 2006-2015	<p>Variabel Independen:</p> <ul style="list-style-type: none"> ▪ Suku Bunga BI Rate ▪ Jumlah Uang Beredar ▪ Neraca Pembayaran <p>Variabel Dependen:</p> <ul style="list-style-type: none"> ▪ Nilai Tukar Rupiah 	Tingkat suku bunga BI Rate dan Jumlah Uang Beredar berpengaruh positif dan signifikan terhadap Nilai Tukar Rupiah serta neraca pembayaran berpengaruh negatif dan tidak signifikan terhadap Nilai Tukar Rupiah.
11	(Ulfa, 2012)	Pengaruh Jumlah Uang	Variabel Independen:	Variabel JUB dan suku bunga SBI memiliki

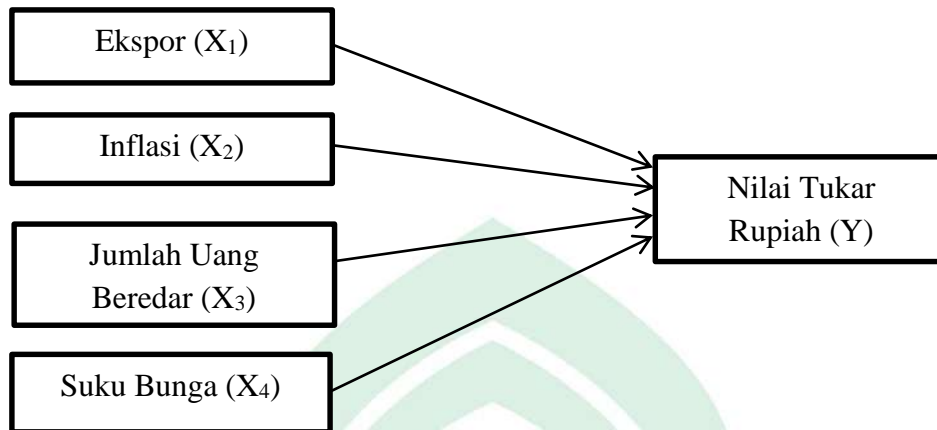
		Beredar (JUB), Suku Bunga Sertifikat Bank Indonesia, Impor, Ekspor Terhadap Kurs Rupiah/Dollar Amerika Serikat Periode Januari 2006 Sampai Maret 2010	<ul style="list-style-type: none"> ▪ Jumlah Uang Beredar ▪ Suku Bunga SBI ▪ Impor ▪ Ekspor Variabel Dependen: <ul style="list-style-type: none"> ▪ Kurs Rupiah/dollar 	pengaruh positif dan signifikan terhadap kurs, variabel impor berpengaruh positif dan tidak signifikan terhadap kurs dan variabel ekspor mempunyai pengaruh negative dan signifikan terhadap kurs rupiah/dollar.
12	(Noor, 2011)	Pengaruh Inflasi, Suku Bunga, dan Jumlah Uang Beredar terhadap Nilai Tukar	Variabel Independen: <ul style="list-style-type: none"> ▪ Inflasi ▪ Suku Bunga ▪ Jumlah Uang Beredar Variabel Dependen: <ul style="list-style-type: none"> ▪ Nilai Tukar 	Tingkat inflasi, suku bunga dan jumlah uang beredar mempunyai hubungan positif dengan perubahan nilai tukar.

H. Kerangka Pikir

Kerangka pikir adalah model konseptual tentang bagaimana teori berhubungan dengan berbagai faktor yang telah didefinisikan sebagai isu penting (Sugiyono, 2013). Penelitian ini menganalisis determinan nilai tukar rupiah di Indonesia. Adapun variabel bebas (X) yaitu ekspor (X_1), inflasi (X_2), jumlah uang beredar (X_3) dan suku bunga (X_4) berpengaruh terhadap variabel terikat (Y) yaitu nilai tukar rupiah.

Kerangka pikir dari penelitian ini adalah sebagai berikut:

Gambar 2.3
Skema Kerangka Pikir



I. *Hipotesis*

Hipotesis merupakan jawaban awal dari pernyataan penelitian, yang dirumuskan dalam bentuk pertanyaan. jawaban yang diberikan dikatakan sementara karena hanya didasarkan pada teori yang sesuai dan belum berdasarkan fakta empiris yang diperoleh melalui pengumpulan data. Oleh karena itu, hipotesis dapat dirumuskan sebagai jawaban teoritis atas rumusan masalah penelitian, belum sebagai jawaban empiris (Sugiyono, 2013).

Berdasarkan penjelasan masalah di atas, penulis mengajukan hipotesis untuk menguji apakah variabel bebas mempengaruhi variabel terikat. Dan hasil hipotesis awal dari penelitian ini adalah:

1. Diduga ekspor (X_1) berpengaruh negatif dan signifikan terhadap nilai tukar rupiah (Y) di Indonesia

Hal ini sejalan dengan penelitian yang dilakukan oleh Sundari et al. (2019) dengan judul “Pengaruh Inflasi, Investasi Dan Ekspor terhadap Nilai Tukar Rupiah di Sumatra Utara pada Tahun 2001-2017” yang menyatakan bahwa ekspor yang mempunyai pengaruh negatif dan signifikan terhadap nilai tukar rupiah atas dolar Amerika Serikat berlawanan arah berarti bahwa shock

yang terjadi pada ekspor akan direspon negatif oleh nilai tukar. Dimana ekspor yang semakin tinggi akan mengakibatkan nilai tukar semakin terapresiasi. Berdasarkan hal tersebut, maka hipotesis dapat dirumuskan:

H_1 = Ekspor berpengaruh negatif dan signifikan terhadap nilai tukar

2. Diduga inflasi (X_2) berpengaruh positif dan signifikan terhadap nilai tukar rupiah (Y) di Indonesia

Hal ini sejalan dengan penelitian yang dilakukan oleh (Wijaya, 2020) dengan judul “Analisis Faktor-faktor yang Mempengaruhi Nilai Tukar Rupiah Periode 1999Q1-2019Q2” yang menyatakan bahwa terdapat hubungan positif antara inflasi dan nilai tukar rupiah karena jika tingkat inflasi meningkat, maka rata-rata nilai tukar mengalami depresiasi.. Berdasarkan hal tersebut, maka hipotesis dapat dirumuskan:

H_2 = Inflasi berpengaruh positif dan signifikan terhadap nilai tukar

3. Diduga jumlah uang beredar (X_3) berpengaruh positif dan signifikan terhadap nilai tukar rupiah (Y) di Indonesia

Hal ini sejalan dengan penelitian yang dilakukan oleh Fordatkosu et al. (2021), dengan judul “Analisis Pengaruh Ekspor Impor dan Jumlah Uang Beredar (M2) di Indonesia terhadap Nilai Tukar Rupiah/US\$ Dollar (2000-2019)” yang menyatakan bahwa jumlah uang beredar berpengaruh pada nilai tukar rupiah/ us dollar secara positif dan signifikan. Hal ini mengindikasikan bahwa kurs di Indonesia ditentukan oleh perubahan jumlah uang beredar dengan arah yang bersamaan apabila jumlah uang beredar meningkat maka kurs juga akan melemah begitu juga sebaliknya apabila jumlah uang beredar menurun maka kurs akan mengalami apresiasi. Berdasarkan hal tersebut, maka hipotesis dapat dirumuskan:

H_3 = Jumlah uang beredar berpengaruh positif dan signifikan terhadap nilai tukar

4. Diduga suku bunga (X_4) berpengaruh positif dan signifikan terhadap nilai tukar rupiah (Y) di Indonesia

Hal ini sejalan dengan penelitian yang dilakukan oleh (Eris, 2017) dengan judul “Pengaruh Tingkat Suku Bunga BI Rate, Jumlah Uang Beredar dan Neraca Pembayaran terhadap Nilai Tukar Rupiah Tahun 2006-2015” yang menyatakan bahwa tingkat suku bunga BI rate berpengaruh positif dan signifikan terhadap nilai tukar rupiah pada dollar Amerika. Adanya pengaruh suku bunga BI rate terhadap nilai tukar rupiah pada dollar Amerika menandakan suku bunga BI rate berhubungan positif dengan nilai tukar rupiah pada dollar Amerika, dimana ketika suku bunga meningkat maka nilai tukar rupiah akan mengalami depresiasi. Berdasarkan hal tersebut, maka hipotesis dapat dirumuskan:

H_4 = Suku bunga berpengaruh positif dan signifikan terhadap nilai tukar

BAB III

METODE PENELITIAN

A. Jenis Penelitian

Penelitian ini menggunakan metode pendekatan secara kuantitatif. Metode penelitian kuantitatif didefinisikan sebagai metode penelitian yang didasarkan pada filsafat positivisme, yang dipakai untuk meneliti sampel tertentu, pengumpulan data menggunakan instrument penelitian, analisis data bersifat kuantitatif/statistik, dengan tujuan menguji hipotesis yang telah ditetapkan (Sugiyono, 2013).

Adapun data-data yang digunakan dalam penelitian ini adalah data sekunder yang berupa runtun waktu (*Time Series*) selama 12 tahun yaitu dari tahun 2010-2021, dimana data tersebut berkaitan dengan ekspor, inflasi, jumlah uang beredar, suku bunga dan nilai tukar rupiah di Indonesia.

B. Jenis dan Sumber Data

Jenis data yang digunakan dalam penelitian ini adalah data sekunder. Data sekunder adalah data yang tidak diberikan oleh pengumpul data secara langsung, seperti melalui dokumen. Data sekunder untuk penelitian ini diambil dari jurnal penelitian sebelumnya, buku, artikel, dan data BPS yang terkait dengan masalah penelitian. Metode analisis dilakukan dengan menggunakan data time series. Sumber data yang digunakan dalam penelitian ini adalah ekspor, inflasi, jumlah uang beredar, suku bunga dan nilai tukar rupiah yang diperoleh dari BPS (Badan Pusat Statistik).

C. Metode Pengumpulan Data

Metode pengumpulan data secara teknik menunjukkan bagaimana cara mendapatkan atau mengumpulkan data yang diperlukan pada penelitian yang

dimaksud. Metode pengumpulan data ditujukan dalam mendapat bahan-bahan yang relevan, akurat, dan terpercaya.

Adapun metode yang dipakai dalam penelitian ini yakni metode dokumentasi dan studi pustaka. Metode dokumentasi ialah catatan atau karya seseorang perihal sesuatu yang telah lalu. Dokumentasi bisa berupa teks tertulis, *artefacts*, gambar maupun foto (Khoirunnisa, 2021). Metode ini digunakan untuk mencari data ekspor, inflasi, jumlah uang beredar, suku bunga dan nilai tukar rupiah di Indonesia. Sedangkan metode studi pustaka yakni mengumpulkan literatur, teori-teori pendukung dan kepustakaan lainnya yang relevan dengan penyusunan skripsi.

D. Metode Analisis Data

1. Uji Regresi Linear Berganda

Model regresi berganda (*multiple regression model*) adalah suatu model di mana variabel dependen (*dependent variable*) tergantung pada dua atau lebih variabel independen (*Independent variable*). Analisis regresi berganda ini digunakan untuk mengetahui pengaruh dua atau lebih variabel independen terhadap variabel dependen. Model regresi berganda yang paling sederhana adalah regresi tiga variabel yang terdiri atas satu variabel tak bebas dan dua variabel bebas. Analisis regresi linear berganda bermanfaat untuk mengetahui pengaruh beberapa variabel independen terhadap variabel dependen, apakah masing-masing variabel independen tersebut berpengaruh positif atau negatif dan untuk memprediksi nilai dari variabel dependen apabila nilai variabel independen tersebut mengalami kenaikan atau penurunan. Data yang digunakan biasanya berskala interval atau rasio (Firdaus, 2019).

Model yang digunakan dalam penelitian ini yaitu analisis regresi berganda dengan model *semi log* yaitu model yang terbentuk karena variabel terikat

ditransformasikan ke dalam bentuk logaritma, sedangkan variabel bebas ditransformasikan ke dalam bentuk linear. Penggunaan model *semi log* secara substantif sangat berguna dalam melihat hubungan kausal antara variabel bebas yang menyatakan tahun atau unit waktu yang lain, sedangkan variabel terikat dapat menyatakan berbagai karakteristik. Jika menggunakan model *double log*, data yang menggunakan nilai nol atau persen tidak dapat dibentuk karena ketika dilakukan transformasi ke bentuk logaritma, nilai nol atau persen tersebut akan menjadi tidak terhingga (Nachrowi dan Usman, 2006; dalam Ulfa, 2012)

Adapun model yang digunakan dalam penelitian ini dapat dinyatakan dalam persamaan sebagai berikut :

$$Y = X_1 + X_2 + X_3 + X_4 \dots \dots \dots (1)$$

Secara eksplisit dapat dinyatakan dalam fungsi berikut:

$$Y = \beta_0 + \beta_1 X_1 + \beta_2 X_2 + \beta_3 X_3 + \beta_4 X_4 + e \dots \dots \dots (2)$$

Untuk mengestimasi koefisien regresi, mengadakan transformasi ke bentuk linear dengan menggunakan logaritma natural (ln) untuk menghitung nilai elastisitas dari masing-masing variabel bebas terhadap variabel terkait kedalam model sehingga diperoleh persamaan sebagai berikut:

$$\ln Y = \beta_0 + \beta_1 \ln X_1 + \beta_2 X_2 + \beta_3 \ln X_3 + \beta_4 X_4 + e \dots \dots \dots (3)$$

Dimana :

Y = Nilai Tukar

X₁ = Ekspor

X₂ = Inflasi

X₃ = Jumlah Uang Beredar

X₄ = Suku bunga

B₀ = Konstanta

e = Error

$\beta_1, \beta_2, \beta_3, \beta_4$ = Koefisien regresi

Penggunaan Ln karena koefisien elastisitas yang dihasilkan konstan. Metode OLS dapat memberikan penduga koefisien regresi yang baik atau bersifat BLUE. Persamaan regresi tersebut harus bersifat BLUE (*Best Linear Unbiased Estimated*), artinya pengambilan keputusan melalui uji F dan uji t tidak boleh bias dan mempunyai sifat yang linier (Ulfa, 2011).

2. Uji Asumsi Klasik

Uji asumsi klasik adalah persyaratan statistik yang harus dipenuhi dalam analisis regresi. Uji asumsi klasik digunakan untuk memastikan bahwa persamaan dapat menjamin validitas data prediksi. Sebelum dilakukan pengujian terhadap hipotesis yang diajukan akan dilakukan pengujian penyimpangan asumsi klasik. Pengujian ini dimaksudkan untuk mengetahui apakah model yang digunakan dalam penelitian ini dinyatakan bebas dari penyimpangan asumsi klasik, pengujian asumsi klasik yang dilakukan antara lain:

a. Uji Normalitas

Uji normalitas digunakan untuk mengukur apakah nilai residual terdistribusi dengan baik. Model regresi yang sesuai mencakup nilai sisa dari distribusi normal. Jadi, alih-alih melakukan uji normalitas berdasarkan variabel demi variabel, ini adalah nilai residualnya. Kesalahan kelompok sering terjadi saat menjalankan uji normalitas pada variabel apa pun. Tidak ada batasan, tetapi ini bukan model regresi dengan normalitas residual untuk semua variabel penelitian.

b. Uji Multikolinearitas

Uji multikolinearitas digunakan sebagai alat untuk menilai apakah terdapat korelasi yang tinggi antara variabel-variabel independen dari model regresi linear berganda. Jika korelasi antar variabel bebas tinggi, maka hubungan antar variabel

independen terganggu. Dengan demikian uji ini dilakukan agar data yang ada harus terbebas dari gangguan multikolinieritas.

c. Uji Autokorelasi

Uji autokorelasi digunakan sebagai alat untuk menilai ada tidaknya hubungan antara periode waktu t dengan periode waktu sebelumnya ($t-1$). Analisis regresi dilakukan untuk mengevaluasi pengaruh variabel independen terhadap variabel dependen, sehingga tidak ada hubungan antara nilai yang diamati dengan data yang diamati sebelumnya.

d. Uji Heteroskedastisitas

Uji heteroskedastisitas adalah alat yang digunakan untuk mengetahui ada tidaknya perbedaan residual antara pengamatan yang satu dengan pengamatan yang lain. Model regresi yang memenuhi syarat adalah varians residual dari satu pengamatan dan pengamatan lainnya serupa dan konstan (Khoirunnisa, 2021).

e. Koefisien Determinasi (R^2)

Koefisien determinasi dilakukan untuk mendeteksi ketepatan yang paling baik dalam analisis regresi ini, yaitu dengan membandingkan nilai koefisien determinan. Jika R^2 semakin mendekati 1 (satu) maka model semakin tepat. Pada penelitian ini, koefisien determinasi juga sebuah kunci penting dalam analisis regresi. Nilai koefisien determinasi diinterpretasikan sebagai proporsi dari varian variabel dependen, bahwa variabel dependen dapat dijelaskan oleh variabel independen sebesar nilai koefisien determinasi tersebut (Sahyanah, 2019).

3. Pengujian Hipotesis

a. Uji Simultan (Uji-F)

Pengujian ini dilakukan untuk melihat pengaruh variabel independen terhadap variabel dependen secara serentak. Uji Ini dilakukan untuk

membandingkan pada tingkat nilai signifikan dengan nilai alpha 0,05.

Pengambilan kesimpulannya adalah dengan ketentuan sebagai berikut:

- 1) Jika nilai signifikansi $< \alpha$ maka H_0 ditolak
- 2) Jika nilai signifikansi $> \alpha$ maka H_0 diterima

b. Uji Parsial (Uji-t)

Pengujian ini dilakukan untuk melihat pengaruh variabel independen terhadap variabel dependen secara parsial dengan derajat keabsahan 0,05.

Pengambilan kesimpulannya adalah dengan melihat nilai signifikansi yang dibandingkan dengan nilai alpha 0,05 dengan ketentuan sebagai berikut:


- 1) Jika nilai signifikansi $< \alpha$ maka H_0 ditolak.
- 2) Jika nilai signifikansi $> \alpha$ maka H_0 diterima

E. Definisi Operasional Variabel

Definisi operasional variabel adalah variabel penelitian yang digunakan untuk memahami arti dari setiap variabel penelitian sebelum melakukan analisis instrumen, dan dari mana sumber pengukurannya (Sahyanah, 2019). Adapun variabel-variabel yang digunakan dalam penelitian ini adalah sebagai berikut:

1. Ekspor (X_1) yaitu ekspor migas dan nonmigas Indonesia pada periode tahun 2010-2021 yang diukur dalam satuan rupiah (Rp).
2. Inflasi (X_2) yaitu persentase inflasi umum Indonesia selama periode tahun 2010-2021 dalam satuan persen (%).
3. Jumlah Uang Beredar (X_3) yaitu menggunakan M2 (jumlah uang beredar dalam arti luas) selama periode tahun 2010-2021 yang diukur menggunakan satuan rupiah (Rp).
4. Suku Bunga (X_4) yaitu data suku bunga (*BI Rate*) selama periode tahun 2010-2021 yang diukur menggunakan satuan persen (%).

5. Nilai Tukar (Y) yaitu nilai kurs tengah mata uang rupiah terhadap dolar AS, selama periode tahun 2010-2021 dan diukur dalam satuan rupiah per US dolar (IDR/USD).



BAB IV

HASIL DAN PEMBAHASAN

A. *Gambaran Umum Wilayah Indonesia*

1. **Kondisi Geografis**

Indonesia merupakan negara yang terletak antara $6^{\circ} 04' 30''$ Lintang Utara dan $11^{\circ} 00' 36''$ Lintang Selatan dan antara $94^{\circ} 58' 21''$ sampai dengan $141^{\circ} 01' 10''$ Bujur Timur dan dilalui oleh garis ekuator atau garis khatulistiwa yang terletak pada garis lintang 0° . Berdasarkan geografisnya, negara Indonesia memiliki batas-batas: Utara, negara Malaysia, Singapura, Vietnam, Filipina, Thailand, Palau, dan Laut Cina Selatan; Selatan, negara Australia, Timor Leste, dan samudera Hindia; Barat, samudra Hindia; Timur, negara Papua Nugini dan samudra Pasifik. Batas-batas tersebut ada pada 111 pulau terluar yang perlu dijaga dan dikelola dengan baik. Pulau-pulau tersebut digunakan untuk menentukan garis pangkal batas wilayah Negara Indonesia dengan Negara lain (Keputusan Presiden Nomor 6 Tahun 2017 tentang Penetapan Pulau-pulau Kecil Terluar).

Berdasarkan letak geografisnya, kepulauan Indonesia berada di antara benua Asia dan benua benua Australia, serta di antara samudra Hindia dan samudra Pasifik. Sebagai negara kepulauan, Indonesia memiliki ribuan pulau dan terhubung oleh berbagai selat dan laut. Saat ini, pulau yang berkoordinat dan terdaftar di Perserikatan Bangsa-Bangsa (2012) berjumlah 13.466 pulau (*Statistik Indonesia 2022*, n.d.).

2. **Kondisi Demografi**

Menurut sensus 2020, jumlah penduduk Indonesia yaitu 270,20 juta jiwa, yang menjadikannya negara berpenduduk terbanyak keempat di dunia, dengan kepadatan penduduk sebanyak 141 jiwa per km^2 dan rerata laju pertumbuhan penduduk sebesar 1,25%. Sebanyak 56,1% penduduk (151,59 juta jiwa) tinggal

di Pulau Jawa yang merupakan pulau berpenduduk terbanyak di dunia. Pada tahun 1961, sensus pertama setelah Indonesia merdeka mencatat 97 juta penduduk. Populasi diperkirakan mungkin tumbuh menjadi sekitar 295 juta pada tahun 2030 dan 321 juta pada tahun 2050. Indonesia diperkirakan memiliki usia median 31,1 tahun, dan mulai mengalami bonus demografi, yaitu masa ketika jumlah penduduk usia produktif jauh melebihi penduduk usia nonproduktif.

Sebaran penduduk Indonesia tidak merata, dengan tingkat perkembangan yang bervariasi, mulai dari megakota Jakarta hingga suku-suku tak terjamah di Papua. Pada 2017, sekitar 54,7% populasi tinggal di kawasan perkotaan. Sekitar 8 juta orang Indonesia tinggal di luar negeri; sebagian besar dari mereka menetap di Malaysia, Belanda, Arab Saudi, Uni Emirat Arab, Hong Kong, Singapura, Amerika Serikat, dan Australia.

Secara legal, status kewarganegaraan diatur dalam Undang-Undang Nomor 12 Tahun 2006. Warga Negara Indonesia (WNI) diberikan kartu identitas berupa Kartu Tanda Penduduk (KTP) yang mendaftarkan seseorang di suatu wilayah administratif tertentu. Status kewarganegaraan Indonesia dapat diperoleh melalui kelahiran, adopsi, perkawinan, dan lainnya.

B. Perkembangan Nilai Tukar, Ekspor, Inflasi, Jumlah Uang Beredar dan Suku Bunga

1. Perkembangan Nilai Tukar

Nilai tukar atau dikenal dengan kurs adalah sebuah perjanjian yang dikenal sebagai nilai tukar mata uang terhadap pembayaran saat ini atau dikemudian hari, antara dua mata uang masing-masing negara atau wilayah. Nilai tukar rupiah atas dollar AS adalah jumlah mata uang rupiah yang disepakati sama dengan satu unit mata uang asing yaitu satu dollar.

Pergerakan nilai tukar suatu negara mempengaruhi berbagai aspek ekonomi, terutama ekonomi moneter. Jika nilai tukar suatu negara mengalami apresiasi menunjukkan bahwa perekonomian negara tersebut stabil. Sebaliknya, jika nilai tukar suatu negara mengalami depresiasi menunjukkan bahwa perekonomian negara tersebut tidak stabil. Perubahan permintaan dan penawaran terjadi akibat dari perdagangan barang dan jasa, perubahan-perubahan aliran modal, aktivitas pemerintah, perubahan cadangan devisa, dan perubahan keadaan sosial politik suatu negara. Kurs dapat dikatakan sebagai batasan yang mempengaruhi pergerakan di bursa efek dan pasar mata uang karena para investor pada umumnya akan berhati-hati dalam melakukan investasi. Kurs atau nilai tukar rupiah menjadi salah satu faktor ekonomi makro yang berhubungan dengan likuiditas karena perusahaan yang memiliki hutang luar negeri harus menyediakan pembayaran dalam bentuk mata uang asing. Adapun data perkembangan nilai tukar rupiah/dollar Tahun 2010-2021 dapat dilihat pada Tabel 4.1 berikut:

Tabel 4.1
Data Nilai Tukar Rupiah/Dollar
Tahun 2010-2021

Tahun	Nilai Tukar (Rp)	Perkembangan (%)
2010	8.991	-
2011	9.068	0,85
2012	9.670	6,63
2013	12.189	26,04
2014	12.440	2,05
2015	13.795	10,89
2016	13.436	-2,60
2017	13.548	0,83
2018	14.481	6,88
2019	13.901	-4,00
2020	14.105	1,46
2021	14.269	1,16

Sumber : BPS data diolah (Tahun 2022)

Pada tabel 4.1 menunjukkan perkembangan data nilai tukar rupiah/dollar dari tahun 2010-2021. Berdasarkan data tersebut dapat dilihat bahwa nilai tukar rupiah/dollar mengalami fluktuasi setiap tahunnya. Akan tetapi selama 12 tahun terakhir, nilai tukar rupiah cenderung terdepresiasi oleh mata uang dollar. pada tahun 2010 sebesar Rp 8.991/US\$ dan terus menurun pada tahun-tahun berikutnya sampai dengan tahun 2021 yaitu sebesar Rp 14.269 per dolar. Adapun apresiasi nilai tukar rupiah per dollar Amerika Serikat menguat pada tahun 2010 yaitu sebesar Rp 8.991 per dollar. Sedangkan depresiasi nilai tukar rupiah melemah pada tahun 2018 yaitu sebesar Rp 14.481 per dollar yang diakibatkan oleh adanya tekanan terhadap rupiah yang meningkat seiring kuatnya ketidakpastian pasar keuangan global. Hal ini memicu penguatan dolar AS secara meluas.

2. Perkembangan Ekspor

Ekspor adalah suatu perdagangan dengan menjual barang atau jasa keluar negeri dengan memenuhi ketentuan yang berlaku. Ekspor suatu negara terjadi disebabkan adanya manfaat yang diperoleh dari transaksi perdagangan luar negeri. Perdagangan juga dapat meningkatkan jumlah konsumsi suatu negara serta dapat membantu berbagai usaha untuk melakukan pembangunan dan meningkatkan peranan sektor yang mempunyai keunggulan komperatif karena efesiensi dalam faktor produksi. Di era modern banyak negara yang mengikuti proses pembangunan yang berfokus pada ekspor sebagai penggerak pertumbuhan ekonomi negara.

Perubahan pada ekspor selain mempengaruhi tingkat harga secara umum juga akan mempengaruhi nilai tukar mata uang. Pada sistem nilai tukar mengambang, nilai tukar mata uang suatu negara bergantung pada mekanisme pasar, yaitu kekuatan permintaan dan penawaran di pasar mata uang. Permintaan terhadap mata uang domestik meningkat bila negara lain mengimpor barang dan

jasa dari negara tersebut. Permintaan terhadap mata uang domestik juga meningkat bila aliran modal masuk (*capital inflow*) lebih besar daripada aliran modal keluar (*capital outflow*). Sama halnya dengan sistem pasar pada umumnya, kenaikan permintaan terhadap suatu barang akan menyebabkan naiknya tingkat harga. Demikian pula dengan pasar mata uang, naiknya permintaan terhadap mata uang domestik akan mendorong kenaikan nilai tukar mata uang domestik terhadap mata uang asing. Bila negara lain mengimpor barang dan jasa dari suatu negara, permintaan terhadap mata uang negara tersebut akan meningkat dan menyebabkan apresiasi nilai tukar mata uang. Dengan kata lain, kenaikan ekspor suatu negara akan berdampak pada apresiasi nilai tukar mata uang negara tersebut.

Adapun data perkembangan ekspor Indonesia Tahun 2010-2021 dapat dilihat pada Tabel 4.2 berikut:

Tabel 4.2
Data Ekspor Indonesia
Tahun 2010-2021

Tahun	Ekspor (Miliar Rupiah)	Perkembangan (%)
2010	1.418.510,07	-
2011	1.845.247,32	30,08
2012	1.837.590,10	-0,41
2013	2.225.101,95	21,08
2014	2.189.191,20	-1,61
2015	2.074.216,20	-5,25
2016	1.950.369,76	-5,97
2017	2.287.173,36	17,26
2018	2.606.724,81	13,97
2019	2.330.919,68	-10,58
2020	2.303.346,50	-1,18
2021	3.303.558,88	43,42

Sumber : BPS data diolah (Tahun 2022)

Tabel 4.2 menunjukkan perkembangan data nilai ekspor Indonesia tahun 2010-2021 yang terus mengalami fluktuasi selama 12 tahun terakhir. Nilai ekspor

terendah selama 12 tahun terakhir terjadi pada tahun 2010 yaitu sebesar Rp 1.418.510,07. Sedangkan ekspor tertinggi terjadi pada tahun 2021 yaitu sebesar Rp 3.303.558,88.

3. Perkembangan Inflasi

Inflasi adalah suatu kondisi dimana harga barang produksi terus meningkat yang disebabkan oleh beberapa faktor, meningkatnya tingkat konsumsi masyarakat dan kurang meratanya distribusi produksi. Tingkat inflasi antar negara berbeda, sehingga pola perdagangan internasional dan nilai tukar akan berubah sesuai dengan inflasi tersebut. Kenaikkan tingkat inflasi yang mendadak dan tinggi di suatu negara akan menyebabkan meningkatnya impor oleh negara tersebut terhadap berbagai barang dan jasa dari luar negeri, sehingga semakin diperlukan banyak valuta asing untuk membayar transaksi impor tersebut (Istiqamah dan Septiana, 2018).

Inflasi diperlukan dalam perekonomian suatu negara, karena inflasi yang ringan akan mendorong peningkatan pendapatan nasional dan membuat orang bergairah untuk bekerja, menabung dan juga berinvestasi. Sebaliknya inflasi yang parah (tinggi) berdampak negatif pada perekonomian. Sehingga yang perlu diperhatikan ialah inflasi tersebut harus berada pada tingkat yang stabil atau ringan.

Adapun data perkembangan Inflasi (umum) Indonesia Tahun 2010-2021 dapat dilihat pada Tabel 4.3 berikut:

Tabel 4.3
Data Inflasi Indonesia
Tahun 2010-2021

Tahun	Inflasi (%)
2010	6,96
2011	3,79
2012	4,30
2013	8,38
2014	8,36
2015	3,35
2016	3,02
2017	3,61
2018	3,13
2019	2,72
2020	1,68
2021	1,87

Sumber : BPS data diolah (Tahun 2022)

Pada Tabel 4.3 menunjukkan perkembangan data inflasi (umum) Indonesia tahun 2010-2021. Berdasarkan tabel di atas dapat dilihat bahwa perkembangan tingkat inflasi di Indonesia selama dua belas tahun terakhir mengalami fluktuasi. Inflasi tertinggi terjadi pada tahun 2013 yaitu sebesar 8,38%. Penyebab utama meroketnya inflasi tahun 2013 adalah kenaikan harga Bahan Bakar Minyak (BBM) bersubsidi dan juga membuat harga beberapa komoditas lainnya merangkak naik. Sedangkan inflasi terendah terjadi pada tahun 2020 yaitu sebesar 1,68 %. Terkendalnya inflasi tahun 2020 dipengaruhi oleh dampak dari virus corona terhadap perekonomian Indonesia. Di mana potensi perlambatan ekonomi domestik termasuk penurunan laju konsumsi rumah tangga sehingga membatasi tekanan *demand full inflation*. Jadi pada dasarnya tekanan inflasi pada tahun 2020 cenderung rendah mempertimbangkan potensi perlambatan ekonomi domestik yang dipengaruhi oleh Covid-19.

4. Perkembangan Jumlah Uang Beredar (JUB)

Uang beredar (M2) meliputi mata uang dalam peredaran, uang giral, uang kuasi. Uang kuasi terdiri dari deposito berjangka, tabungan, dan rekening/tabungan valas milik swasta domestik. Secara umum dapat dikatakan bahwa jumlah uang beredar (JUB) dapat ditentukan secara langsung oleh Bank Indonesia tanpa mempersoalkan hubungannya dengan uang primer, namun pada kenyataannya JUB pada suatu periode merupakan hasil perilaku dari Bank Indonesia, Bank Umum (termasuk lembaga keuangan bukan bank), masyarakat secara bersama-sama. Faktor utama yang mempengaruhi jumlah uang adalah cadangan minimum tetapi hasil seluruhnya terhadap jumlah uang masih tergantung pada sikap masyarakat. Selain itu, jumlah uang beredar tergantung kepada penawaran uang tersebut, jika penawaran atas rupiah meningkat maka nilainya akan terdepresiasi, sedangkan jika penawaran atas rupiah menurun maka nilai mata uang rupiah akan terapresiasi (Cholifah dan Khoirudin, 2022).

Adapun data perkembangan jumlah uang beredar (M2) Indonesia Tahun 2010-2021 dapat dilihat pada Tabel 4.4 berikut:

Tabel 4.4
Data Jumlah Uang Beredar Indonesia
Tahun 2010-2021

Tahun	JUB (Miliar Rupiah)	Perkembangan (%)
2010	2.471.206	-
2011	2.877.220	16,42
2012	3.307.507	14,95
2013	3.730.409	12,78
2014	4.173.327	11,87
2015	4.548.800	8,99
2016	5.004.977	10,02
2017	5.419.165	8,27
2018	5.760.046	6,29
2019	6.136.777	6,54
2020	6.905.939	12,53
2021	7.867.090	13,91

Sumber : BPS data diolah (Tahun 2022)

Tabel 4.4 menunjukkan perkembangan data jumlah uang beredar (JUB) Indonesia tahun 2010-2021. Berdasarkan tabel tersebut dapat terlihat bahwa data jumlah uang beredar tersebut terus mengalami peningkatan setiap tahunnya dari tahun 2010 sampai dengan tahun 2021. Dimana pada tahun 2010 jumlah uang beredar sebesar 2.471.206 miliar rupiah dan terus meningkat hingga tahun 2021 yaitu sebesar 7.867.090 miliar rupiah.

5. Perkembangan Suku Bunga

Suku bunga adalah jumlah bunga yang dibayarkan per unit waktu yang disebut sebagai persentase dari jumlah yang dipinjamkan. Dengan kata lain, orang harus membayar kesempatan untuk meminjam uang. Biaya peminjaman uang diukur dalam dolar per tahun untuk per dollar yang dipinjam adalah suku bunga. Bagi suatu peminjam modal tingkat suku bunga merupakan "*cost of financing*", bagi investor tingkat suku bunga merupakan harga yang harus dibayar bagi dana yang di investasikan. Banyak faktor yang mempengaruhi tingkat suku bunga yaitu kekuatan pasar yang ditentukan oleh penawaran dan permintaan (*supply and demand*), tingkat inflasi, preferensi waktu, pajak dan tingkat risiko. Setiap investor apa pun jenis investasinya, selalu mengharapkan agar uang/ dana yang ditanam menjadi berkembang karena memperoleh bunga (*interest*) (Eris, 2017).

Adapun data perkembangan suku bunga di Indonesia Tahun 2010-2021 dapat dilihat pada Tabel 4.5 berikut:

Tabel 4.5
Data Suku Bunga Indonesia
Tahun 2010-2021

Tahun	Suku Bunga (%)
2010	6,50
2011	6,00
2012	5,75
2013	7,50
2014	7,75
2015	7,50
2016	4,75
2017	4,25
2018	6,00
2019	5,00
2020	3,75
2021	3,50

Sumber : BPS data diolah (Tahun 2022)

Tabel 4.5 menunjukkan perkembangan data Suku Bunga (BI Rate) Indonesia tahun 2010-2021. Berdasarkan tabel tersebut dapat terlihat bahwa data suku bunga tersebut mengalami fluktuatif yang sangat beragam. Tingkat suku bunga tertinggi pada tabel di atas berada pada tahun 2014 yaitu sebesar 7,75 % sedangkan tingkat suku bunga terendah berada pada tahun 2021 yaitu sebesar 3,50 %. tingkat suku bunga acuan 3,50 % ini merupakan yang terendah sepanjang sejarah. Hal tersebut dikarenakan adanya keputusan bank sentral yang sejalan dengan perlunya menjaga stabilitas nilai tukar dan sistem keuangan di tengah perkiraan inflasi yang rendah dan sebagai upaya untuk mendukung pertumbuhan ekonomi.

C. Hasil Penelitian

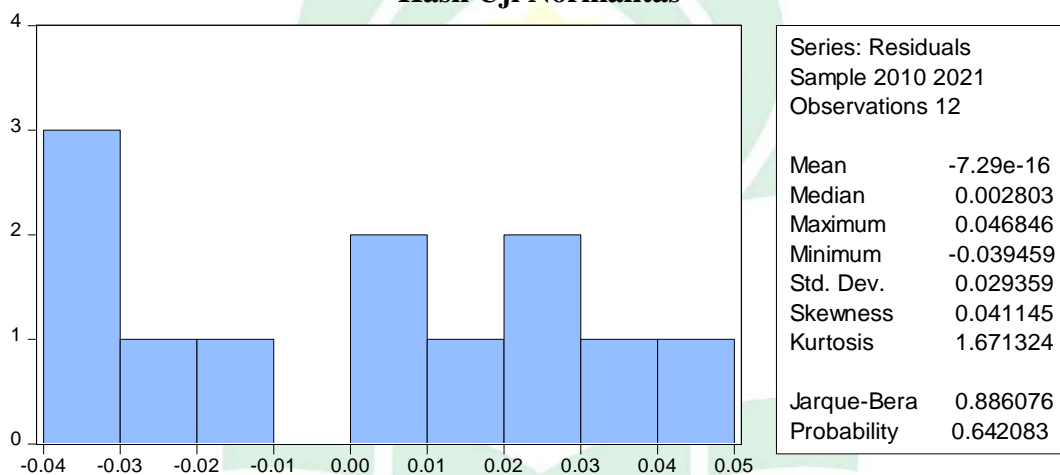
1. Uji Asumsi Klasik

a. Uji Normalitas

Uji normalitas bertujuan untuk mengetahui distribusi data dalam variabel yang akan digunakan dalam penelitian. Data yang baik dan layak digunakan

dalam penelitian adalah data yang memiliki distribusi normal. Keputusan terdistribusi normal tidaknya residual secara sederhana dengan membandingkan nilai Signifikansi JB (*Jarque-Bera*) hitung dengan tingkat alpha 0,05. Apabila Signifikansi JB (*Jarque-Bera*) hitung lebih besar dari 0,05 maka dapat disimpulkan bahwa residual terdistribusi normal dan sebaliknya, apabila nilainya lebih kecil maka tidak cukup bukti untuk menyatakan bahwa residual terdistribusi normal. Adapun hasil dari pengolahan data sebagai berikut:

Gambar 4.1
Hasil Uji Normalitas



Sumber : Output eviews diolah tahun 2022

Hasil output eviews pada tabel diatas menunjukkan bahwa hasil Jarque-Bera sebesar 0,886 dan nilai *Probability* diperoleh sebesar 0,642. Untuk melihat data yang digunakan berdistribusi normal atau tidak, maka dapat diketahui dengan melihat nilai signifikansi. Data dari uji normalitas di atas menunjukkan nilai signifikansi sebesar 0,642 nilai tersebut lebih besar dari 0,05 maka dapat diartikan bahwa data yang digunakan dalam penelitian ini berdistribusi normal.

b. Uji Multikolinearitas

Uji Multikolinieritas digunakan untuk melihat terdapat gangguan atau tidak terhadap data di mana multikolinieritas terjadi apabila ada korelasi antar

variabel independen. Dengan demikian uji ini dilakukan agar data yang ada harus terbebas dari gangguan multikolinieritas. Untuk menguji ada atau tidaknya multikolinieritas dapat dilihat pada tabel kolom *Centered VIF*. Apabila nilai VIF < 10 maka dapat dikatakan tidak terjadi multikolinieritas. Adapun hasil dari pengolahan data sebagai berikut:

Tabel 4.6
Hasil Uji Multikolinieritas

Variable	Coefficient Variance	Uncentered VIF	Centered VIF
C	0.688469	6099.287	NA
LN _{X1}	0.007737	1826.091	1.065859
X ₂	6.53E-05	13.40968	2.895973
LN _{X3}	0.001869	3894.302	1.886713
X ₄	0.000166	50.58153	2.903698

Sumber : Output Eviews 10 diolah tahun 2022

Berdasarkan Tabel di atas menunjukkan bahwa nilai *Centered VIF* < 10 dimana nilai VIF untuk X₁ sebesar 1,065 , X₂ sebesar 2,895, X₃ sebesar 1,886 dan X₄ sebesar 2,903. Maka dapat diartikan bahwa data dalam penelitian ini tidak terjadi multikolinieritas.

c. Uji Autokorelasi

Uji Autokorelasi digunakan untuk melihat korelasi antara sesama variabel bebas yang diurutkan menurut waktu dan ruang. Uji autokorelasi bertujuan untuk menguji apakah dalam model regresi linier ada korelasi antara kesalahan pengganggu pada periode t dengan kesalahan pengganggu pada periode sebelumnya ($t-1$). Adapun hasil dari pengolahan data sebagai berikut:

Tabel 4.7
Hasil Uji Autokorelasi

Breusch-Godfrey Serial Correlation LM Test:

F-statistic	0.059534	Prob. F(2,5)	0.9429
Obs*R-squared	0.279116	Prob. Chi-Square(2)	0.8697

Sumber : Output Eviews 10 diolah tahun 2022

Hasil output eviews di atas menunjukkan Signifikansi *Chi-Square* sebesar 0,869 atau lebih besar dari 0,05 maka dapat diartikan bahwa data yang digunakan tidak mengandung masalah autokorelasi.

d. Uji Heteroskedastisitas

Uji heteroskedastisitas adalah alat yang digunakan untuk mengetahui ada tidaknya perbedaan residual antara pengamatan yang satu dengan pengamatan yang lain. Uji Heteroskedastisitas digunakan untuk menguji apakah dalam model regresi terjadi ketidaksamaan variance dari residual satu pengamatan ke pengamatan yang lain. Adapun hasil dari pengolahan data sebagai berikut:

Tabel 4.8
Hasil Uji Heteroskedastisitas

Heteroskedasticity Test: Breusch-Pagan-Godfrey

F-statistic	1.352360	Prob. F(4,7)	0.3405
Obs*R-squared	5.230959	Prob. Chi-Square(4)	0.2644
Scaled explained SS	0.597471	Prob. Chi-Square(4)	0.9633

Sumber : Output Eviews 10 diolah tahun 2022

Hasil output diatas menunjukkan nilai Signifikansi Prob.F sebesar 0,340 atau lebih besar dari 0,05 maka dapat diartikan bahwa data yang digunakan tidak mengandung masalah Heterokedastisitas.

2. Uji Regresi Linear Berganda

Analisis regresi linear berganda adalah hubungan secara linier antara dua atau lebih variable independen dengan satu variable dependen yang digunakan untuk memprediksi atau meramalkan suatu nilai variabel dependen berdasarkan

variable independen. Selain itu, uji regresi linear juga berguna untuk mengukur kekuatan hubungan antara dua variabel atau lebih, dan menunjukkan arah hubungan variabel dependen dengan variabel independen. Adapun hasil dari pengolahan data sebagai berikut:

Tabel 4.9
Hasil Uji Regresi Linear Berganda

Variable	Coefficient	Std. Error	t-Statistic	Prob.
C	1.323202	0.829740	1.594719	0.1548
LN _{X1}	-0.286188	0.087960	-3.253603	0.0140
X ₂	0.003740	0.008079	0.462910	0.6575
LN _{X3}	0.607395	0.043227	14.05138	0.0000
X ₄	0.041674	0.012899	3.230955	0.0144
R-squared	0.973783	Mean dependent var		9.413333
Adjusted R-squared	0.958803	S.D. dependent var		0.181325
S.E. of regression	0.036804	Akaike info criterion		-3.472092
Sum squared resid	0.009482	Schwarz criterion		-3.270047
Log likelihood	25.83255	Hannan-Quinn criter.		-3.546896
F-statistic	65.00166	Durbin-Watson stat		1.890614
Prob(F-statistic)	0.000013			

Sumber : Output Eviews 10 diolah tahun 2022

Berdasarkan pada tabel 4.9, maka dapat dilihat bahwa nilai konstanta β_0 1,323 koefisien regresi β_1 -0,286, β_2 0,003, β_3 0,607 dan β_4 0,041. Selanjutnya nilai β_0 , β_1 , β_2 , β_3 dan β_4 disusun dalam suatu persamaan regresi linear berganda sebagai berikut:

$$\text{Ln}Y = 1,323 - 0,286 \text{Ln}X_1 + 0,003 X_2 + 0,607 \text{Ln}X_3 + 0,041 X_4 + e$$

Adapun interpretasi dari hasil persamaan regresi tersebut yakni:

- Nilai Konstanta (β_0) sebesar 1,323. Artinya, apabila keempat variabel independen yaitu ekspor, inflasi, jumlah uang beredar dan suku bunga memiliki nilai konstan atau tidak mengalami perubahan maka nilai tukar (Y) akan mengalami peningkatan sebesar 1,323 persen.
- Nilai koefisien regresi ekspor sebesar -0,286 dan bertanda negatif, artinya apabila variabel independen yang lain tetap kemudian variabel X_1 mengalami

- kenaikan sebesar 1 persen maka akan menurunkan nilai tukar (Y) sebesar 0,286 persen.
- c. Nilai koefisien regresi inflasi sebesar 0,003 dan bertanda positif, artinya apabila variabel independen yang lain tetap kemudian variabel X_2 mengalami kenaikan sebesar 1 persen, maka akan meningkatkan nilai tukar (Y) sebesar 0,003 persen.
 - d. Nilai koefisien regresi JUB sebesar 0,607 dan bertanda positif, artinya apabila variabel independen yang lain tetap kemudian variabel X_2 mengalami kenaikan sebesar 1 persen, maka akan meningkatkan nilai tukar (Y) sebesar 0,607 persen.
 - e. Nilai koefisien regresi suku bunga sebesar 0,041 dan bertanda positif, artinya apabila variabel independen yang lain tetap kemudian variabel X_2 mengalami kenaikan sebesar 1 persen, maka akan meningkatkan nilai tukar (Y) sebesar 0,041 persen.

3. Koefisien Determinasi (R^2)

Analisis determinasi digunakan untuk mengetahui presentase sumbangan pengaruh variabel independen terhadap variabel dependen. Nilai R^2 yang kecil berarti kemampuan semua variabel independen terhadap variabel dependen sangat terbatas. Sebaliknya apabila nilai R^2 semakin mendekati 100% berarti semakin besar pengaruh semua variabel independen terhadap variabel dependen. Karena itu dalam penelitian ini menggunakan nilai dari R-Squared untuk mengevaluasi model regresi terbaik. Adapun hasil dari pengolahan data sebagai berikut:

Tabel 4.10
Koefisien Determinasi (R^2)

R-squared	0.973783	Mean dependent var	9.413333
Adjusted R-squared	0.958803	S.D. dependent var	0.181325
S.E. of regression	0.036804	Akaike info criterion	-3.472092
Sum squared resid	0.009482	Schwarz criterion	-3.270047
Log likelihood	25.83255	Hannan-Quinn criter.	-3.546896
F-statistic	65.00166	Durbin-Watson stat	1.890614
Prob(F-statistic)	0.000013		

Sumber : Output Eviews 10 diolah tahun 2022

Berdasarkan hasil perhitungan uji determinasi nilai R-squared 0,973 atau 97,37%, artinya bahwa hubungan variabel Ekspor, Inflasi, jumlah uang beredar dan suku bunga, mempengaruhi variabel nilai tukar sebesar 97,37% sisanya 2,63% dipengaruhi oleh variabel lain yang tidak dimasukkan dalam model.

4. Uji Hipotesis

a. Uji F (Simultan)

Pengujian ini dilakukan untuk melihat pengaruh variabel independen terhadap dependen secara serentak. Uji ini dilakukan untuk membandingkan pada tingkat nilai signifikansi lebih besar dari 0,05. Pengambilan kesimpulannya adalah dengan melihat nilai signifikansi kesalahan 0,05. Adapun hasil dari pengolahan data sebagai berikut:

Tabel 4.11
Hasil Uji F (Simultan)

R-squared	0.973783	Mean dependent var	9.413333
Adjusted R-squared	0.958803	S.D. dependent var	0.181325
S.E. of regression	0.036804	Akaike info criterion	-3.472092
Sum squared resid	0.009482	Schwarz criterion	-3.270047
Log likelihood	25.83255	Hannan-Quinn criter.	-3.546896
F-statistic	65.00166	Durbin-Watson stat	1.890614
Prob(F-statistic)	0.000013		

Sumber : Output Eviews 10 diolah tahun 2022

Nilai Signifikansi F statistik sebesar 0.000 lebih kecil dari 0,05 maka secara simultan variabel ekspor, inflasi, jumlah uang beredar dan suku bunga, berpengaruh signifikan terhadap variabel nilai tukar.

b. Uji t (Parsial)

Uji signifikansi ini dilakukan dengan menguji uji statistik t. Apabila nilai Signifikansi t hitung lebih kecil dari tingkat kesalahan 0,05 (yang telah ditentukan), maka dapat dikatakan bahwa variabel bebas berpengaruh signifikan terhadap variabel terikat, sedangkan apabila nilai Signifikansi t hitung lebih besar dari nilai kesalahan 0,05 dapat dikatakan bahwa variabel bebas tidak berpengaruh signifikan terhadap variabel terikat. Pengambilan kesimpulannya adalah dengan melihat nilai signifikansi yang dibandingkan dengan nilai 0,05. Adapun hasil dari pengolahan data sebagai berikut:

Tabel 4.12
Hasil Uji t (Parsial)

Variable	Coefficient	Std. Error	t-Statistic	Prob.
C	1.323202	0.829740	1.594719	0.1548
LN _{X1}	-0.286188	0.087960	-3.253603	0.0140
X ₂	0.003740	0.008079	0.462910	0.6575
LN _{X3}	0.607395	0.043227	14.05138	0.0000
X ₄	0.041674	0.012899	3.230955	0.0144

Sumber : *Output Eviews 10 diolah tahun 2022*

Berdasarkan hasil uji parsial yang ditunjukkan pada tabel di atas, diketahui bahwa pengaruh variabel ekspor, inflasi, JUB dan suku bunga terhadap variabel nilai tukar adalah sebagai berikut:

1) Pengaruh ekspor terhadap nilai tukar

Hipotesis 1 : Ekspor berpengaruh negatif dan signifikan terhadap nilai tukar rupiah di Indonesia.

Berdasarkan hasil perhitungan uji t, maka diperoleh nilai signifikansi ekspor sebesar 0,014 lebih kecil dari 0,05. Sehingga dapat disimpulkan bahwa variabel ekspor berpengaruh negatif dan signifikan terhadap nilai tukar rupiah. Sehingga hipotesis yang mengatakan bahwa ekspor memiliki pengaruh negatif dan signifikan terhadap nilai tukar dapat diterima. Maka kesimpulannya adalah H_0 ditolak dan H_a diterima.

2) Pengaruh inflasi terhadap nilai tukar

Hipotesis 2 : Inflasi berpengaruh positif dan signifikan terhadap nilai tukar rupiah di Indonesia.

Berdasarkan hasil perhitungan uji t, maka diperoleh nilai signifikansi inflasi sebesar 0,657 lebih besar dari 0,05. Sehingga dapat disimpulkan bahwa variabel inflasi berpengaruh positif dan tidak signifikan terhadap nilai tukar rupiah. Sehingga hipotesis yang mengatakan bahwa inflasi memiliki pengaruh positif dan signifikan terhadap nilai tukar ditolak. Maka kesimpulannya adalah H_0 diterima dan H_a ditolak.

3) Pengaruh jumlah uang beredar terhadap nilai tukar

Hipotesis 3 : Jumlah uang beredar berpengaruh positif dan signifikan terhadap nilai tukar rupiah di Indonesia.

Berdasarkan hasil perhitungan uji t, maka diperoleh nilai signifikansi variabel JUB sebesar 0,000 lebih kecil dari 0,05. Sehingga dapat disimpulkan bahwa variabel jumlah uang beredar berpengaruh positif dan signifikan terhadap nilai tukar rupiah. Sehingga hipotesis yang mengatakan bahwa jumlah uang beredar memiliki pengaruh positif dan signifikan terhadap nilai tukar dapat diterima. Maka kesimpulannya adalah H_0 ditolak dan H_a diterima.

4) Pengaruh suku bunga terhadap nilai tukar

Hipotesis 4 : Suku bunga berpengaruh positif dan signifikan terhadap nilai tukar rupiah di Indonesia.

Berdasarkan hasil perhitungan uji t, maka diperoleh nilai signifikansi variabel suku bunga sebesar 0,014 lebih kecil dari 0,05. Sehingga dapat disimpulkan bahwa variabel suku bunga berpengaruh positif dan signifikan terhadap nilai tukar rupiah. Sehingga hipotesis yang menyatakan bahwa suku bunga memiliki pengaruh positif dan signifikan terhadap nilai tukar dapat diterima. Maka kesimpulannya H_0 ditolak dan H_a diterima.

D. Pembahasan Hasil Penelitian

1. Pengaruh Ekspor terhadap Nilai Tukar

Hasil analisis regresi dapat diketahui bahwa nilai koefisien ekspor sebesar -0,286. Hal ini berarti ekspor berpengaruh negatif terhadap nilai tukar rupiah sebesar 0,286 %. Setiap kenaikan ekspor sebesar 1% akan mendorong nilai tukar rupiah turun yaitu mata uang terapresiasi terhadap Dollar Amerika Serikat sebesar 0,286 %. Hal tersebut menunjukkan bahwa semakin meningkatnya ekspor akan menurunkan nilai tukar yaitu mata uang rupiah mengalami apresiasi terhadap Dollar Amerika Serikat.

Secara teoritis pengaruh ekspor terhadap nilai tukar mempunyai hubungan yang negatif dimana penguatan nilai tukar rupiah akan menyebabkan semakin tingginya nilai ekspor. Penerimaan dari ekspor barang dan jasa oleh negara lain yang semakin besar mengakibatkan jumlah valuta asing yang dimiliki suatu negara semakin besar sehingga nilai tukar rupiah terhadap dolar AS cenderung menguat.

Hasil penghitungan uji t Statistik diperoleh nilai Probabilitas sebesar 0,014. Karena nilai Probabilitas lebih kecil dari 0,05 berarti variabel ekspor

signifikan dalam mempengaruhi nilai tukar rupiah. Hal tersebut menunjukkan bahwa semakin meningkatnya ekspor secara signifikan akan menurunkan kurs yaitu mata uang rupiah akan terapresiasi terhadap dollar Amerika Serikat.

Hal ini sesuai dengan teori Balance Of Payment dimana nilai tukar valuta asing ditentukan oleh kekuatan permintaan dan penawaran dimana alat untuk mengukur hal tersebut adalah Balance Of Payment. Bila BOP suatu negara mengalami defisit, maka dapat diartikan bahwa penghasilan (arus uang masuk) lebih kecil dari pengeluaran (arus uang keluar), maka permintaan akan valuta negara lain akan meningkat untuk membayar defisit tersebut, nilai tukar valutanya akan cenderung menurun, demikian pula sebaliknya.

Hal ini sejalan dengan penelitian yang dilakukan oleh Sundari et al. (2019) yang dalam penelitiannya menunjukkan bahwa ekspor berpengaruh negatif dan signifikan terhadap nilai tukar dimana kegiatan ekspor yang meningkat akan mengakibatkan naiknya permintaan terhadap mata uang negara pengekspor. Kenaikan permintaan terhadap mata uang pengekspor menyebabkan mata uang dalam negeri akan menguat dan mata uang luar negeri akan melemah. Hal tersebut juga didukung dari hasil penelitian lainnya yang menyatakan bahwa ekspor mempunyai pengaruh negatif dan signifikan terhadap nilai tukar rupiah atas dolar Amerika Serikat berlawanan arah berarti bahwa shock yang terjadi pada ekspor akan direspon negatif oleh nilai tukar. Dimana ekspor yang semakin tinggi akan mengakibatkan nilai tukar semakin menurun yaitu terapresiasi (Hazizah et al., 2017).

Berbeda dengan penelitian yang dilakukan oleh Dzakiyah et al. (2018) bahwa nilai ekspor tidak berpengaruh terhadap kurs rupiah karena dalam necara pembayaran tidak hanya berisi transaksi barang dan jasa saja tetapi juga penjualan

aset-aset negara maupun perusahaan. Jadi nilai ekspor dapat berpengaruh ketika neraca dalam neraca pembayaran surplus.

2. Pengaruh Inflasi terhadap Nilai Tukar

Hasil perhitungan persamaan regresi linier berganda dapat diketahui bahwa nilai koefisien variabel inflasi sebesar 0.003. Hal ini berarti setiap kenaikan inflasi sebesar 1% akan mendorong nilai tukar rupiah naik yaitu mata uang terdepresiasi terhadap dollar Amerika Serikat sebesar 0,003%. Hal tersebut menunjukkan bahwa semakin meningkatnya inflasi akan menaikkan kurs yaitu mata uang rupiah mengalami depresiasi terhadap dollar Amerika Serikat.

Hasil penghitungan uji parsial (uji t Statistik) diperoleh nilai Probabilitas sebesar 0,657. Karena nilai Probabilitas lebih besar dari 0,05 berarti variabel inflasi tidak signifikan dalam mempengaruhi nilai tukar rupiah. Maka dapat disimpulkan bahwa variabel inflasi berpengaruh positif tetapi tidak signifikan terhadap nilai tukar rupiah di Indonesia.

Inflasi tidak berpengaruh signifikan terhadap nilai tukar rupiah periode 2010-2021 dikarenakan saat inflasi yang melanda Indonesia tergolong dalam inflasi yang ringan, maka hal tersebut tidak berdampak buruk bagi kondisi perekonomian nasional tetapi berdampak positif. Data inflasi Indonesia periode 2010-2021 termasuk dalam kategori inflasi ringan, sehingga orang tidak tertarik untuk membeli barang dari luar negeri. Kenaikan barang di dalam negeri tidak signifikan untuk membuat orang beralih mengimpor barang dalam negeri dari negara lain, sehingga nilai tukar rupiah tidak melemah secara signifikan.

Teori yang menerangkan hubungan antara nilai tukar dan tingkat inflasi diantara dua negara dengan kurs kedua negara tersebut adalah teori paritas daya beli (*purchasing power parity* PPP). Teori paritas daya beli yang diungkapkan oleh Madura dalam (Istiqamah dan Septiana, 2018) menyatakan bahwa

keseimbangan nilai tukar akan menyesuaikan dengan besaran perbedaan tingkat inflasi diantara dua negara. Hal ini mengakibatkan daya beli konsumen untuk membeli produk-produk domestik akan sama dengan daya beli mereka untuk membeli produk-produk luar negeri. Teori paritas daya beli nilai tukar berpendapat bahwa pergerakan nilai tukar terutama disebabkan oleh perbedaan tingkat inflasi antar negara.

Inflasi yang tidak signifikan dalam mempengaruhi variabel nilai tukar sesuai dengan penelitian yang dilakukan oleh Sitorus (2018) bahwa inflasi tidak berpengaruh signifikan terhadap nilai tukar rupiah periode 2000-2016. Hasil penelitian ini tidak sejalan dengan penelitian yang dilakukan oleh Dzakiyah et al. (2018) yang dalam penelitiannya menyatakan bahwa terdapat pengaruh signifikan antara tingkat inflasi terhadap kurs rupiah. Jadi penelitian ini tidak sesuai dengan hukum paritas daya beli atau teori PPP dimana peningkatan harga barang atau jasa akan berdampak pada peningkatan permintaan valuta asing.

3. Pengaruh Jumlah Uang Beredar (JUB) terhadap Nilai Tukar

Hasil analisis regresi dapat diketahui bahwa jumlah uang beredar (JUB) berpengaruh positif dan signifikan terhadap nilai tukar rupiah di Indonesia. Hal ini dapat dilihat dari koefisien suku bunga sebesar 0,607, artinya setiap kenaikan jumlah uang beredar sebesar 1% akan mendorong nilai tukar rupiah naik yaitu mata uang terdepresiasi terhadap Dollar Amerika Serikat sebesar 0,607% dengan asumsi variabel ekspor, inflasi, dan suku bunga dianggap konstan.

Hasil penghitungan uji t Statistik diperoleh nilai Probabilitas sebesar 0,000. Karena nilai Probabilitas lebih kecil dari 0,05 berarti variabel jumlah uang beredar signifikan dalam mempengaruhi nilai tukar rupiah. Hal tersebut menunjukkan bahwa semakin meningkat jumlah uang beredar secara signifikan

akan menaikkan kurs yaitu mata uang rupiah akan terdepresiasi terhadap dollar Amerika Serikat.

Hal itu berarti bahwa setiap penambahan jumlah uang domestik akan mengakibatkan mata uang domestik melemah atau *supply* rupiah naik. Apabila pemerintah menambah jumlah uangnya masyarakat akan membelanjakan uangnya untuk konsumsi dan mengakibatkan harga-harga akan naik atau terjadi inflasi domestik sehingga penawaran uang rupiah meningkat. Selain itu jika pemerintah menambah uang beredar akan menurunkan suku bunga sehingga dapat merangsang investor untuk berinvestasi keluar negeri yang mengakibatkan terjadi aliran dana keluar dan kurs akan terdepresiasi.

Hasil penelitian ini juga diperkuat dengan teori paritas daya beli (*purchasing power parity theory*) bahwa kenaikan penawaran uang akan menyebabkan inflasi di dalam negeri terhadap inflasi luar negeri, hal ini mengakibatkan mata uang di dalam negeri menurun dibanding dengan mata uang di luar negeri. Semakin tinggi uang beredar domestik akan menyebabkan mata uang domestik terdepresiasi.

Hal ini sejalan dengan penelitian yang dilakukan oleh Eris (2017) yang menyatakan bahwa Jumlah Uang Beredar berpengaruh positif dan signifikan terhadap nilai tukar rupiah. Hal ini juga didukung dari hasil penelitian lainnya dimana dalam penelitian tersebut menyatakan bahwa jumlah uang beredar (JUB) berpengaruh positif dan signifikan terhadap kurs rupiah/dollar AS (Ulfa, 2012). Hal tersebut menunjukkan bahwa semakin menaikkan JUB akan menaikkan kurs yaitu nilai mata uang rupiah terdepresiasi terhadap dollar AS, begitu sebaliknya semakin menurunkan JUB akan menurunkan kurs yang berarti nilai mata uang rupiah akan terapresiasi terhadap dollar AS.

Berbeda dengan penelitian yang dilakukan oleh Diana dan Dewi (2018) yang menyatakan jumlah uang beredar tidak berpengaruh terhadap nilai tukar rupiah atas dolar Amerika Serikat di Indonesia. Jumlah uang beredar tidak berpengaruh signifikan terhadap nilai tukar karena pertambahan jumlah uang beredar membutuhkan waktu yang lama untuk sampai ke tangan masyarakat untuk mengkonsumsi barang-barang impor yang membuat kurs terapresiasi.

4. Pengaruh Suku Bunga terhadap Nilai Tukar

Hasil analisis regresi dapat diketahui bahwa suku bunga berpengaruh positif dan signifikan terhadap nilai tukar rupiah di Indonesia. Hal ini dapat dilihat dari koefisien suku bunga sebesar 0,041, artinya setiap kenaikan suku bunga sebesar 1% akan mendorong nilai tukar rupiah naik yaitu mata uang terdepresiasi terhadap Dollar Amerika Serikat sebesar 0,041% dengan asumsi variabel ekspor, inflasi, dan jumlah uang beredar dianggap konstan.

Hasil penghitungan uji t Statistik diperoleh nilai Probabilitas sebesar 0,014. Karena nilai Probabilitas lebih kecil dari 0,05 berarti variabel suku bunga signifikan dalam mempengaruhi nilai tukar rupiah. Hal tersebut menunjukkan bahwa semakin meningkat suku bunga secara signifikan akan menaikkan kurs yaitu mata uang rupiah akan terdepresiasi terhadap Dollar Amerika Serikat.

Penelitian ini sesuai dengan Teori International Fisher Effect (IFE) yang menyatakan bahwa kurs satu mata uang terhadap mata uang yang lainnya akan berubah terhadap perbedaan tingkat bunga antara dua negara. Menurut IFE, mata uang dengan tingkat bunga yang lebih rendah diharapkan untuk apresiasi relatif terhadap mata uang dengan tingkat bunga yang lebih tinggi yaitu bahwa mata uang dengan tingkat bunga tinggi cenderung untuk menurun (depresiasi) sementara mata uang dengan tingkat bunga rendah cenderung untuk meningkat (apresiasi), dengan kata lain berhubungan positif. Jadi kenaikan suku bunga akan

menaikkan kurs yaitu nilai mata uang rupiah mengalami depresiasi terhadap nilai mata uang dollar AS.

Hal ini sejalan dengan penelitian yang dilakukan oleh Litka dan Amalia (2019) dalam penelitiannya menunjukkan suku bunga (*BI rate*) berpengaruh positif dan signifikan terhadap nilai tukar Rupiah pada Dollar Amerika. Penelitian ini juga didukung oleh penelitian sebelumnya dimana tingkat Suku Bunga (*BI rate*) berpengaruh positif dan signifikan terhadap Nilai Tukar Rupiah pada Dollar Amerika (Istiqamah dan Septiana, 2018). Adanya pengaruh Suku Bunga (*BI rate*) terhadap Nilai Tukar Rupiah pada Dollar Amerika menandakan Suku Bunga (*BI rate*) berhubungan positif dengan Nilai Tukar Rupiah pada Dollar Amerika, dimana naiknya Nilai Tukar (Rupiah terapresiasi terhadap Dollar) akan meningkatkan Suku Bunga. Maka masyarakat akan terdorong untuk menambah jumlah tabungan dengan mengurangi pengeluaran untuk konsumsi.

Berbeda dengan penelitian yang dilakukan oleh Hasyim (2018) dalam penelitiannya menunjukkan suku bunga berpengaruh negatif dan signifikan terhadap kurs rupiah. Hal tersebut dikarenakan tingkat suku bunga menentukan nilai tambah mata uang suatu negara. Semakin tinggi suku bunga suatu mata uang, akan semakin tinggi pula permintaan akan mata uang negara tersebut. Tingkat suku bunga diatur oleh bank sentral, dan jika dalam jangka panjang bank sentral selalu menaikkan suku bunga maka trend nilai tukar mata uang negara tersebut terhadap negara lain akan cenderung naik. Hal ini akan terus berlangsung sampai ada faktor lain yang mempengaruhi atau bank sentral kembali menurunkan suku bunganya.

BAB V

PENUTUP

A. Kesimpulan


Berdasarkan hasil penelitian yang telah dilakukan, maka dapat ditarik kesimpulan sebagai berikut:

1. Ekspor memiliki pengaruh negatif dan signifikan terhadap nilai tukar rupiah di Indonesia.
2. Inflasi memiliki pengaruh positif dan tidak signifikan terhadap nilai tukar rupiah di Indonesia.
3. Jumlah uang beredar memiliki pengaruh positif dan signifikan terhadap nilai tukar rupiah di Indonesia.
4. Suku bunga memiliki pengaruh positif dan signifikan terhadap nilai tukar rupiah di Indonesia.

B. Saran

1. Pemerintah diharapkan lebih memperhatikan kebijakan-kebijakan yang terkait dengan perekonomian secara makro untuk menjaga kestabilan nilai tukar rupiah, dimana perubahan tingkat ekspor, inflasi, jumlah uang beredar dan suku bunga merupakan faktor makro ekonomi yang mempengaruhi pergerakan nilai tukar rupiah terhadap mata uang dollar.
2. Bank Indonesia selaku otoritas moneter dalam upayanya untuk memelihara dan menstabilkan nilai tukar rupiah harus benar-benar memperhatikan tingkat inflasi, jumlah uang beredar dan suku bunga BI Rate, karena pengaruhnya yang juga begitu dominan. Sehingga tujuan utama dari Bank Indonesia yaitu mencapai dan memelihara kestabilan nilai rupiah dapat tercapai demi meningkatnya pertumbuhan ekonomi di Indonesia.

3. Diharapkan penelitian ini dapat digunakan sebagai acuan bagi peneliti selanjutnya untuk mengembangkan penelitian ini dengan mempertimbangkan variabel-variabel lain yang tidak dimasukkan dalam penelitian ini mengingat variabel bebas dalam penelitian ini merupakan faktor terpenting dalam mempengaruhi nilai tukar rupiah.




DAFTAR PUSTAKA

- Adhawiyah, R., Prajawati, M. I., & Firdian, R. (2018). Pengaruh Paritas Daya Beli, Paritas Suku Bunga Terhadap Nilai Tukar Rupiah Dan Dollar Amerika Serikat. *Iqtishoduna*, 14(1).
- Afriyanti, N. (2020). Pengaruh Inflasi dan Pertumbuhan Ekonomi terhadap Nilai Tukar Tahun 2010-2018. *IAIN Ponorogo*, 24–24.
- Ali, T. M., Mahmood, M. T., & Bashir, T. (2015). Impact of Interest Rate , Inflation and Money Supply on Exchange Rate Volatility in Pakistan. *Word Applied Sciences Journal*, 33(4), 620–630.
- Arifin, S., & Mayasya, S. (2018). Faktor - Faktor Yang Mempengaruhi Nilai Tukar Rupiah Terhadap Dolar Amerika Serikat. *Jurnal Ekonomi-Qu*, 8(1), 82–96.
- Bato, A. R., & Khoirunnisa, D. F. (2021). *Efek Fluktuasi Kurs Terhadap Pertumbuhan Ekonomi Melalui Neraca Perdagangan, Inflasi Dan Utang Luar Negeri*. 1(2), 58–71.
- Bato, A. R., Taufiq, M., & Putri, E. R. (2017). Analisis Pengaruh Variabel Makro Ekonomi Terhadap Nilai Tukar Rupiah Tahun 2006-2015. *Laa Maisyir: Jurnal Ekonomi Islam*, 4(2), 74–95.
- Bau, A. F., Kumaat, R. J., & Niode, A. O. (2016). Faktor-Faktor Yang Mempengaruhi Fluktuasi Nilai Tukar Rupiah Terhadap Dolar Amerika Serikat. *Jurnal Berkala Ilmiah Efisiensi*, 16(03), 524–535.
- Boediono. (1987). *Seri Sinopsis Pengantar Ilmu Ekonomi No. 2 : Ekonomi Makro* (Edisi 4). BPFE Yogyakarta.
- Cholifah, S. N., & Khoirudin, R. (2022). Analisis Indikator Makro Terhadap Kurs Di Indonesia. *Tirtayasa Ekonomika*, 17(1), 71–86.
- Darsono, R., & Rahman, E. (2018). *Pasar Valuta Asing : Teori dan Praktik* (Edisi 1). Rajawali Pers.
- Dewi, N. (2020). Pengaruh Ekspor, Impor, Inflasi, dan Pertumbuhan Ekonomi terhadap Nilai Tukar di Indonesia. *Jurnal Ekonomi Daerah*, 2013–2015.
- Diana, K. A., & Dewi, N. P. M. (2018). Analisis Faktor-Faktor Yang Mempengaruhi Nilai Tukar Rupiah Atas Dolar Amerika Serikat Di Indonesia. *E-Jurnal Ekonomi Pembangunan Universitas Udayana*, 1631–1661.
- Dropsy, V. (1996). Macroeconomic determinants of exchange rates: A frequency-specific analysis. *Applied Economics*, 28(1), 55–63.

- Dzakiyah, Z., Puspitaningtyas, Z., & Puspita, Y. (2018). Pengaruh Jumlah Nilai Ekspor Dan Tingkat Inflasi Terhadap Kurs Rupiah Tahun 2009-2016. *Jurnal Perilaku Dan Strategi Bisnis*, 6(2), 103–110.
- Eris, I. (2017). Pengaruh Tingkat Suku Bunga BI Rate, Jumlah Uang Beredar Dan Neraca Pembayaran Terhadap Nilai Tukar Rupiah Tahun 2006-2015. *JOM Fekon*, 4.
- Fahmi, A. (2019). Pengaruh Capital Inflow, Inflasi, Suku Bunga, Ekspor, dan Impor Terhadap Nilai Tukar Rupiah. *Kinerja*, 16(1), 40–50.
- Firdaus, M. (2019). *Ekonometrika : Suatu Pendekatan Aplikatif* (Edisi 3). Bumi Aksara.
- Fordatkosu, S., Kumaat, R. J., & Mandej, D. (2021). Analisis Pengaruh Ekspor Impor dan Jumlah Uang Beredar (M2) di Indonesia terhadap Nilai Tukar Rupiah/US\$ Dollar (2000-2019). *Jurnal Berkala Ilmiah Efisiensi*, 21(7), 127–137.
- Hasyim, H. (2018). Analisis Faktor-Faktor yang Mempengaruhi Perubahan Nilai Tukar di Indonesia Tahun 2006-2018. *Jurnal Al-Iqtishad*, II, 63–88.
- Hazizah, N., Zainuri, & Viphindrartin, S. (2017). Pengaruh JUB, Suku Bunga, Inflasi, Ekspor dan Impor terhadap Nilai Tukar Rupiah atas Dollar Amerika Serikat. *E-Journal Ekonomi Bisnis Dan Akuntansi*, 4(1), 97.
- Istiqamah, & Septiana, H. A. (2018). Pengaruh Inflasi dan Suku Bunga Terhadap Nilai Tukar Rupiah Pada Dollar Amerika. *Jurnal Spread*, 8, 19–30.
- Istiqomah. (2011). Pengaruh Inflasi dan Investasi terhadap Nilai Tukar Rupiah di Indonesia. *Universitas Syarif Hidayatullah Jakarta*.
- Jeklin, A. (2016). *Ekonomi Internasional* (Issue July).
- Khoirunnisa, D. F. (2021). Efek Fluktuasi Kurs Terhadap Pertumbuhan Ekonomi Melalui Neraca Perdagangan, Inflasi dan Utang Luar Negeri. *Skripsi. UIN Alauddin Makassar*.
- Krugman, P. R., & Obstfeld, M. (2005). *Ekonomi Internasional : Teori dan Kebijakan* (Edisi 5). PT Indeks Kelompok Gramedia.
- Litka, & Amalia, H. S. (2019). Pengaruh Inflasi Dan Suku Bunga Terhadap Nilai Tukar Rupiah Pada Dollar Amerika Periode Tahun 2015-2017. *Jurnal Manajemen Dan Akuntansi*, 20(2), 131–140.
- Mankiw, N. G. (2003). *Teori Makroekonomi Edisi Kelima*. Erlangga. Jakarta.
- Maulana, R. A., Sarfiah, S. N., & Prasetyanto, P. K. (2018). Pengaruh Ekspor, Suku Bunga, dan Nilai Tukar terhadap Inflasi di Indonesia. *Directory Journal of Economic*, 2.

- Murni, A. (2016). *Ekonomika Makro* (Ed.Revisi). Refika Aditama.
- Noor, Z. Z. (2011). Pengaruh Inflasi, Suku Bunga, dan Jumlah Uang Beredar Terhadap Nilai Tukar. *Trikonomika*, 10(2), 139–147.
- Nopirin. (2013). *Ekonomi Moneter* (Edisi 1). BPFE.
- Oskooee, B., Mohsen, Gelan, & Abera. (2017). Exchange-rate Volatility and International Trade Performance: Evidence from 12 African Countries. *Munich Personal RePEc Archive*, 81177, 2–17.
- Parwanti, N. (2011). Determinan Nilai Tukar Rupiah Terhadap Dollar Amerika Serikat (Dengan Menggunakan Monetary Approach) Periode 1990.1 – 2010.4. *Universitas Negeri Semarang*, 1–122.
- Purnamawati, G. A., & Yuniarta, G. A. (2021). *Ekonomi Makro: Teori dan Kebijakan* (Edisi 1). Rajawali Pers.
- Rinaldy, E., Ikhlas, D., & Utama, A. (2018). *Perdagangan Internasional: Konsep & Aplikasi* (Edisi 1). Bumi Aksara.
- Ruslan. (2014). *Ayat-Ayat Ekonomi: Makna Global dan Komentar* (Edisi 1). IAIN Antasari Press.
- Sahyanah, N. (2019). Analisis Dampak Perdagangan Internasional Terhadap Pertumbuhan Ekonomi Di Indonesia Tahun 2004-2017 Dalam Perspektif Ekonomi Islam. *Skripsi. UIN Raden Intan Lampung*.
- Salvatore, D. (2014). *Ekonomi Internasional* (Edisi 9). Salemba Empat.
- Sitorus, F. D. (2018). Pengaruh Perdagangan Internasional Terhadap Nilai Tukar Rupiah di Indonesia. *Quantitative Economics Journal*, 7(3), 156–173.
- Statistik Indonesia 2022*. (n.d.). Badan Pusat Statistik.
- Sugiyono. (2013). *Metode Penelitian Kuantitatif, Kualitatif Dan R&D*. ALFABETA.
- Sukirno, S. (2015). *Makroekonomi: Teori Pengantar* (Edisi 3). Rajawali Pers.
- Sundari, E., Adnan, M. F., Turnip, V., & Taringan, Y. L. (2019). Pengaruh Inflasi, Investasi Dan Eksport Terhadap Nilai Tukar Rupiah Di Sumatra Utara Pada Tahun 2001-2017. *Niagawan*, 8(3), 182.
- Suryani. (2013). Transaksi valuta asing sarf dalam konsepsi fikih mu'amalah. *Ijtihad: Jurnal Wacana Hukum Islam Dan Kemanusiaan*, 13(2), 253.
- Sutawijaya, A. (2012). Pengaruh Faktor-faktor Ekonomi Terhadap Inflasi Di Indonesia. *JIM UPB (Jurnal Ilmiah Manajemen Universitas Putera Batam)*, 7(1), 1.

- Syahputra, E. (2019). Pengaruh Inflasi Dan Produk Domestik Bruto Terhadap Nilai Tukar Rupiah Di Indonesia. *Skripsi. IAIN Padangsidempuan*, 23, 57168.
- Ulfa, S. A. (2011). Pengaruh Jumlah Uang Beredar (JUB), Suku Bunga Sertifikat Bank Indonesia (SBI), Impor, Ekspor Terhadap Kurs Rupiah/Dollar Amerika Serikat Periode Januari 2006 Sampai Maret 2010. *Skripsi. Universitas Negeri Semarang*.
- Ulfa, S. A. (2012). Pengaruh Jumlah Uang Beredar (JUB), Suku Bunga Sertifikat Bank Indonesia, Impor, Ekspor Terhadap Kurs Rupiah/Dollar Amerika Serikat Periode Januari 2006 Sampai Maret 2010. *Economics Development Analysis Journal*, 1(1).
- Wijaya, E. (2020). Analisis Faktor-Faktor yang Mempengaruhi Nilai Tukar Rupiah Periode 1999Q1-2019Q2. *Jurnal Samudra Ekonomi & Bisnis*, 11(28).



L


A

M

P

I

R



UNIVERSITAS ISLAM NEGERI

ALAUDDIN

M A K A S S A R

Lampiran 1
Data Penelitian

Tahun	Nilai Tukar (Rp)	Ekspor (Miliar Rupiah)	Inflasi (%)	JUB (Miliar Rupiah)	Suku Bunga (%)
2010	8.991	1.418.510,07	6,96	2.471.206	6,50
2011	9.068	1.845.247,32	3,79	2.877.220	6,00
2012	9.670	1.837.590,10	4,30	3.307.507	5,75
2013	12.189	2.225.101,95	8,38	3.730.409	7,50
2014	12.440	2.189.191,20	8,36	4.173.327	7,75
2015	13.795	2.074.216,20	3,35	4.548.800	7,50
2016	13.436	1.950.369,76	3,02	5.004.977	4,75
2017	13.548	2.287.173,36	3,61	5.419.165	4,25
2018	14.481	2.606.724,81	3,13	5.760.046	6,00
2019	13.901	2.330.919,68	2,72	6.136.777	5,00
2020	14.105	2.303.346,50	1,68	6.905.939	3,75
2021	14.269	3.303.558,88	1,87	7.867.090	3,50

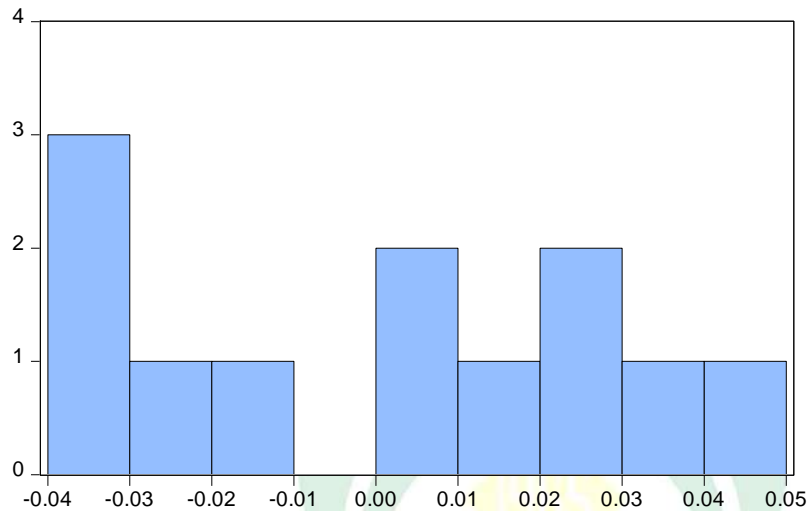
Lampiran 2
Uji Regresi Linear Berganda

Dependent Variable: LNY
Method: Least Squares
Date: 11/05/22 Time: 14:08
Sample: 2010 2021
Included observations: 12

Variable	Coefficient	Std. Error	t-Statistic	Prob.
C	1.323202	0.829740	1.594719	0.1548
LN _{X1}	-0.286188	0.087960	-3.253603	0.0140
X ₂	0.003740	0.008079	0.462910	0.6575
LN _{X3}	0.607395	0.043227	14.05138	0.0000
X ₄	0.041674	0.012899	3.230955	0.0144
R-squared	0.973783	Mean dependent var	9.413333	
Adjusted R-squared	0.958803	S.D. dependent var	0.181325	
S.E. of regression	0.036804	Akaike info criterion	-3.472092	
Sum squared resid	0.009482	Schwarz criterion	-3.270047	
Log likelihood	25.83255	Hannan-Quinn criter.	-3.546896	
F-statistic	65.00166	Durbin-Watson stat	1.890614	
Prob(F-statistic)	0.000013			

Lampiran 3 Uji Asumsi Klasik

Uji Normalitas



Uji Multikolinearitas

Variance Inflation Factors
Date: 11/05/22 Time: 14:48
Sample: 2010 2021
Included observations: 12

Variable	Coefficient Variance	Uncentered VIF	Centered VIF
C	0.688469	6099.287	NA
LNx1	0.007737	1826.091	1.065859
X2	6.53E-05	13.40968	2.895973
LNx3	0.001869	3894.302	1.886713
X4	0.000166	50.58153	2.903698

Uji Autokorelasi

Breusch-Godfrey Serial Correlation LM Test:

F-statistic	0.059534	Prob. F(2,5)	0.9429
Obs*R-squared	0.279116	Prob. Chi-Square(2)	0.8697

Test Equation:

Dependent Variable: RESID

Method: Least Squares

Date: 11/05/22 Time: 14:48

Sample: 2010 2021

Included observations: 12

Presample missing value lagged residuals set to zero.

Variable	Coefficient	Std. Error	t-Statistic	Prob.
C	0.000965	0.970762	0.000994	0.9992
LN1	-0.007234	0.107812	-0.067097	0.9491
X2	-0.001476	0.010371	-0.142343	0.8924
LN3	0.002009	0.051195	0.039251	0.9702
X4	0.002189	0.016458	0.133007	0.8994
RESID(-1)	0.057117	0.455546	0.125381	0.9051
RESID(-2)	-0.189678	0.578075	-0.328121	0.7561
R-squared	0.023260	Mean dependent var		-7.29E-16
Adjusted R-squared	-1.148829	S.D. dependent var		0.029359
S.E. of regression	0.043037	Akaike info criterion		-3.162293
Sum squared resid	0.009261	Schwarz criterion		-2.879431
Log likelihood	25.97376	Hannan-Quinn criter.		-3.267019
F-statistic	0.019845	Durbin-Watson stat		2.174679
Prob(F-statistic)	0.999920			

Uji Heteroskedastisitas

Heteroskedasticity Test: Breusch-Pagan-Godfrey

F-statistic	1.352360	Prob. F(4,7)	0.3405
Obs*R-squared	5.230959	Prob. Chi-Square(4)	0.2644
Scaled explained SS	0.597471	Prob. Chi-Square(4)	0.9633

Test Equation:

Dependent Variable: RESID^2

Method: Least Squares

Date: 11/05/22 Time: 14:49

Sample: 2010 2021

Included observations: 12

Variable	Coefficient	Std. Error	t-Statistic	Prob.
C	-0.003549	0.014353	-0.247286	0.8118
LNx1	-0.001872	0.001522	-1.230511	0.2582
X2	0.000243	0.000140	1.735759	0.1262
LNx3	0.000958	0.000748	1.281357	0.2409
X4	-0.000303	0.000223	-1.360088	0.2160
R-squared	0.435913	Mean dependent var		0.000790
Adjusted R-squared	0.113578	S.D. dependent var		0.000676
S.E. of regression	0.000637	Akaike info criterion		-11.58645
Sum squared resid	2.84E-06	Schwarz criterion		-11.38440
Log likelihood	74.51867	Hannan-Quinn criter.		-11.66125
F-statistic	1.352360	Durbin-Watson stat		1.875304
Prob(F-statistic)	0.340480			

Lampiran 4

Koefisien Determinasi (R^2)

R-squared	0.973783	Mean dependent var	9.413333
Adjusted R-squared	0.958803	S.D. dependent var	0.181325
S.E. of regression	0.036804	Akaike info criterion	-3.472092
Sum squared resid	0.009482	Schwarz criterion	-3.270047
Log likelihood	25.83255	Hannan-Quinn criter.	-3.546896
F-statistic	65.00166	Durbin-Watson stat	1.890614
Prob(F-statistic)	0.000013		

Lampiran 5 Uji Hipotesis

Uji F (Simultan)

R-squared	0.973783	Mean dependent var	9.413333
Adjusted R-squared	0.958803	S.D. dependent var	0.181325
S.E. of regression	0.036804	Akaike info criterion	-3.472092
Sum squared resid	0.009482	Schwarz criterion	-3.270047
Log likelihood	25.83255	Hannan-Quinn criter.	-3.546896
F-statistic	65.00166	Durbin-Watson stat	1.890614
Prob(F-statistic)	0.000013		

Uji t (Parsial)

Variable	Coefficient	Std. Error	t-Statistic	Prob.
C	1.323202	0.829740	1.594719	0.1548
LN _{X1}	-0.286188	0.087960	-3.253603	0.0140
X ₂	0.003740	0.008079	0.462910	0.6575
LN _{X3}	0.607395	0.043227	14.05138	0.0000
X ₄	0.041674	0.012899	3.230955	0.0144

RIWAYAT HIDUP



Dian Anugerah, lahir di Maros pada tanggal 03 April 2000. Penulis merupakan anak keempat dari enam bersaudara, dari pasangan bapak Muh.Nasir dan Ibu Almh. Marhawati. Penulis memulai pendidikan formal di SDN 77 Mahaka pada tahun 2006 dan tamat pada tahun 2012. Melanjutkan pendidikan di SMPN 25 Cenrana pada tahun 2012 dan tamat pada tahun 2015. Kemudian melanjutkan pendidikan di SMAN 12 Maros pada tahun 2015 dan tamat pada tahun 2018. Dan kemudian pada tahun 2018 penulis melanjutkan pendidikan di Universitas Islam Negeri Alauddin Makassar Fakultas Ekonomi dan Bisnis Islam Jurusan Ilmu Ekonomi dan menyelesaikan studi akhir pada tahun 2022.