

DETERMINAN PERTUMBUHAN EKONOMI DI SULAWESI SELATAN



SKRIPSI

Diajukan Untuk Memenuhi Salah Satu Syarat Meraih Gelar Sarjana
Ilmu Ekonomi (S.E) Pada Jurusan Ilmu Ekonomi
Fakultas Ekonomi dan Bisnis Islam
UIN Alauddin Makassar

Oleh

NUR AULIAH PUTRI AZIZAH

NIM. 90300118050

**JURUSAN ILMU EKONOMI
FAKULTAS EKONOMI DAN BISNIS ISLAM
UNIVERSITAS ISLAM NEGERI ALAUDDIN MAKASSAR**

2022

PERNYATAAN KEASLIAN SKRIPSI

Mahasiswa yang bertanda tangan di bawah ini:

Nama : Nurauliah Putri Azizah
NIM : 90300118050
Tempat/tgl. Lahir : Jeneponto, 18 Maret 2001
Jurusan : Ilmu Ekonomi
Fakultas : Ekonomi dan Bisnis Islam
Alamat : Pallangga, Gowa
Judul : Determinan Pertumbuhan Ekonomi Di Sulawesi Selatan

Menyatakan dengan sesungguhnya dan penuh kesadaran, bahwa skripsi ini benar-benar hasil karya sendiri. Jika dikemudian hari skripsi ini merupakan duplikat, tiruan, plagiat atau dibuat oleh orang lain sebagian atau seluruhnya, maka skripsi dan gelar yang diperoleh akan batal demi hukum.

Gowa, November 2022

Penyusun,

UNIVERSITAS ISLAM NEGERI
ALAUDDIN
M A K A S S A R

NURAUULIAH PUTRI AZIZAH

NIM. 90300118115



KEMENTERIAN AGAMA RI
UNIVERSITAS ISLAM NEGERI ALAUDDIN MAKASSAR
FAKULTAS EKONOMI DAN BISNIS ISLAM

Kampus I: Jl. St. Alauddin No. 63 Makassar Tlp. (0411) 864924 Fax. 864923
Kampus II: Jl. H. M. Yasin Limpo No. 36 Saniata Sungguminasa-Gowa Tlp. (0411) 841879 Fax. 8221400

PENGESAHAN SKRIPSI

Skripsi yang berjudul “**Determinan Pertumbuhan Ekonomi Di Sulawesi Selatan**” yang disusun oleh **Nurauliah Putri Azizah, 90300118050**, mahasiswa Jurusan Ilmu Ekonomi pada Fakultas Ekonomi Dan Bisnis Islam, Universitas Islam Negeri Alauddin Makassar, telah diuji dan dipertahankan dalam sidang munaqasyah yang diselenggarakan pada tanggal 17 November 2022 dan dinyatakan telah dapat diterima sebagai salah satu syarat untuk memperoleh gelar sarjana ekonomi pada Fakultas Ekonomi dan Bisnis Islam.

Samata-Gowa, November 2022

DEWAN PENGUJI

Ketua	: Prof. Dr. H. Abustani Ilyas, M.Ag.	(.....)
Sekretaris	: Dr. Muh. Wahyuddin Abdullah, S.E., M.Si., Ak.	(.....)
Penguji I	: Dr. H. Abd Wahab, S.E., M.Si	(.....)
Penguji II	: Dr. Sitti Aisyah, S.Ag., M.Ag	(.....)
Pembimbing I	: Dr. Baso Iwang, S.E., M.Si, Ph.D	(.....)
Pembimbing II	: Aulia Rahman Bato, S.E., M.Si	(.....)

Diketahui Oleh:
Dekan Fakultas Ekonomi dan Bisnis Islam
UIN Alauddin Makassar

Prof. Dr. H. Abustani Ilyas, M.Ag.
NIP.19661130 199303 1 003

KATA PENGANTAR

الرحيم الرحمن هلا باسم

Assalamu'alaikum Warahmatullahi Wabarakatuh

Puji dan syukur penulis panjatkan kepada Allah SWT atas segala nikmat yang telah diberikan, sehingga penulis dapat menyelesaikan skripsi yang berjudul “Determinan Pertumbuhan Ekonomi Di Sulawesi Selatan” sebagai salah satu syarat dalam penyelesaian studi di Fakultas Ekonomi dan Bisnis Islam UIN Alauddin Makassar. Kemudian tak lupa shalawat serta salam penulis curahkan kepada Nabi Muhammad SAW, sebagai role model terbaik kehidupan yang telah membebaskan ummat manusia dari zaman kebodohan sehingga kita semua mampu merasakan manisnya ilmu pengetahuan. Selama penulisan skripsi ini, penulis telah banyak mendapatkan bimbingan, dorongan, semangat, saran dan do'a dari berbagai pihak. Oleh karena itu, pada kesempatan ini penulis menyampaikan ucapan terima kasih kepada keluarga terkhusus orangtua, ayahanda Abd. Asis, ibunda Zahrah Nurnaelah serta kakak saya, yaitu Nurcahyo Gema Takbir dan Nur Indah Purnamasari yang selalu mendo'akan saya, memberikan semangat, motivasi dan dukungan baik berupa moril ataupun materil dan juga untuk semua pengorbanan yang diberikan untuk saya. Melalui skripsi ini penulis juga mengucapkan banyak terima kasih kepada:

1. Prof. H. Hamdan Juhannis, M.A., Ph. D. sebagai Rektor UIN Alauddin Makassar dan para wakil rektor serta seluruh staff dan jajarannya atas segala fasilitas yang diberikan dalam menimba ilmu di dalamnya.
2. Prof. Dr. H. Abustani Ilyas, M.Ag. selaku Dekan Fakultas Ekonomi dan Bisnis Islam UIN Alauddin Makassar beserta para Wakil Dekan I, II dan III atas segala fasilitas yang diberikan dalam menimba ilmu di dalamnya.

3. Dr. Hasbiullah, S.E., M.Si dan Dr. Baso Iwang, S.E., M.Si., Ph.D selaku Ketua dan Sekretaris Jurusan Ilmu Ekonomi Fakultas Ekonomi dan Bisnis Islam UIN Alauddin Makassar atas segala bantuan, motivasi dan bimbingan kepada penulis.
4. Dr. Baso Iwang, S.E., M.Si., Ph.D selaku pembimbing I dan Aulia Rahman B, S.E., M.Si selaku pembimbing II yang telah meluangkan waktu di tengah kesibukan untuk memberi bimbingan petunjuk dan arahan dalam menyelesaikan skripsi ini.
5. Dr. H. Abdul Wahab, S.E., M.Si selaku penguji I dan Dr. Sitti Aisyah, S.Ag., M.Ag selaku penguji II. Terima kasih atas waktu yang telah diluangkan, bimbingan serta kritik dan saran yang membangun dalam penyusunan dan penyelesaian skripsi ini.
6. Aulia Rahman B, S.E., M.Si, selaku dosen penasehat akademik saya yang selalu mendukung dan memberikan motivasi dalam segala hal.
7. Seluruh dosen khususnya di Fakultas Ekonomi dan Bisnis Islam UIN Alauddin Makassar. Terima kasih karena telah mentransfer ilmunya kepada penulis selama proses perkuliahan maupun praktikum jurusan.
8. Seluruh staff bagian akademik, tata usaha, jurusan dan perpustakaan Fakultas Ekonomi dan Bisnis Islam. Penulis mengucapkan terima kasih atas segala pelayanan dan bantuan dalam pengurusan berkas administrasi.
9. Teman-teman Ilmu Ekonomi B Angkatan 2018 yang sudah kebersamai dan memberikan banyak cerita maupun pembelajaran selama masa perkuliahan.
10. Untuk keluarga yang lainnya, om tante serta sepupu-sepupu tidak bisa dituliskan satu-persatu. Terima kasih atas segala dukungan yang telah diberikan.

11. Sahabat Innefable, Nur Azmi, Miftahul Jannah dan Sri Artati Salju yang sudah menemani baik suka maupun duka dan berjuang bersama sampai detik ini.
12. Teman-teman seperjuangan KKN Kelurahan Benjala, Afni, Jum, Ninis, Indah, Yayat dan Jaddid, terima kasih untuk 45 hari yang begitu berkesan.
13. Terimakasih pula kepada semua pihak yang tidak dapat penulis sebutkan satu persatu yang dengan tulus dan ikhlas memberikan bantuan, do'a dan semangat dalam menyelesaikan skripsi ini.

Penulis menyadari sepenuhnya bahwa skripsi ini masih memiliki banyak kekurangan dan jauh dari kesempurnaan. Oleh karena itu, dengan penuh kerendahan hati maka penulis berharap akan saran dan kritik yang membangun dari berbagai pihak demi kesempurnaan skripsi ini. Semoga segala pihak yang ikut mengambil peran dalam penyelesaian skripsi ini mendapatkan ganjaran pahala yang setimpal di sisi Allah SWT. dan semoga skripsi ini dapat memberikan manfaat bagi para pembaca serta bermanfaat bagi perkembangan ilmu pengetahuan. Aamiin Allahumma Aamiin.

Wassalamu'alaikum warahmatullahi Wabarakatuh.

UNIVERSITAS ISLAM NEGERI
ALAUDDIN
M A K A S S A R

Gowa, Oktober 2022

Penyusun,

Nurauliah Putri Azizah

NIM: 90300118050

DAFTAR ISI

PERNYATAAN KEASLIAN SKRIPSI	i
PENGESAHAN SKRIPSI	ii
KATA PENGANTAR	iii
DAFTAR ISI	vi
DAFTAR TABEL	viii
DAFTAR GAMBAR	ix
ABSTRAK	x
BAB I PENDAHULUAN	1
A. Latar Belakang.....	1
B. Rumusan Masalah.....	8
C. Tujuan Penelitian.....	8
D. Manfaat Penelitian.....	9
BAB II TINJAUAN PUSTAKA	10
A. Pertumbuhan Ekonomi	10
B. Penanaman Modal Dalam Negeri (PMDN)	11
C. Penanaman Modal Asing (PMA)	12
D. Tenaga Kerja	14
E. Ekspor.....	16
F. Hubungan Antar Variabel.....	17
G. Penelitian Terdahulu.....	19
H. Kerangka Pikir.....	21
I. Hipotesis.....	22
BAB III METODE PENELITIAN	24
A. Jenis Dan Lokasi Penelitian.....	24
B. Jenis Dan Sumber Data	24


C. Metode Pengumpulan Data	25
D. Metode Analisis Data	25
E. Definisi Operasional	29
BAB IV HASIL DAN PEMBAHASAN.....	31
A. Gambaran Umum Wilayah Sulawesi Selatan.....	31
B. Deskripsi Variabel Penelitian	34
C. Hasil Penelitian.....	41
D. Pembahasan	50
BAB V PENUTUP	58
A. Kesimpulan.....	58
B. Saran	59
DAFTAR PUSTAKA	60
LAMPIRAN.....	63
RIWAYAT HIDUP	68

DAFTAR TABEL

Tabel 1.1	: Perkembangan PDRB Sulawesi Selatan	2
Tabel 1.2	: Realisasi PMDN dan PMA Sulawesi Selatan	4
Tabel 1.3	: Perkembangan Tenaga Kerja Sulawesi Selatan	6
Tabel 1.4	: Perkembangan Ekspor Sulawesi Selatan	7
Tabel 4.1	: Perkembangan PDRB Menurut Harga Konstan Provinsi Sulawesi Selatan.....	35
Tabel 4.2	: Perkembangan Penanaman Modal Dalam Negeri Provinsi Sulawesi Selatan.....	36
Tabel 4.3	: Perkembangan Penanaman Modal Asing Provinsi Sulawesi Selatan ..	37
Tabel 4.4	: Jumlah Penduduk Yang Bekerja Di Provinsi Sulawesi Selatan.....	39
Tabel 4.5	: Ekspor Sulawesi Selatan Menurut Komoditi	40
Tabel 4.6	: Perkembangan Ekspor Provinsi Sulawesi Selatan	41
Tabel 4.7	: Hasil Uji Normalitas	42
Tabel 4.8	: Hasil Uji Multikolinearitas.....	43
Tabel 4.9	: Hasil Uji Glejser.....	44
Tabel 4.10	: Hasil Uji Runs Test	45
Tabel 4.11	: Hasil Regresi Linier Berganda.....	45
Tabel 4.12	: Hasil Uji Koefisien Determinasi	47
Tabel 4.11	: Hasil Uji Simultan.....	48
Tabel 4.12	: Hasil Uji Parsial	49

DAFTAR GAMBAR

Gambar 2.1 : Kerangka Pikir Penelitian..... 21



ABSTRAK

Nama : Nurauliah Putri Azizah
Nim : 90300118050
Jurusan : Ilmu Ekonomi
Judul Skripsi : **Determinan Pertumbuhan Ekonomi Di Sulawesi Selatan**

Pertumbuhan ekonomi merupakan masalah perekonomian dalam jangka panjang dan dipengaruhi oleh banyak faktor. Pertumbuhan ekonomi menjadi salah satu tolak ukur bagi kemajuan dan perkembangan ekonomi suatu daerah. Penelitian ini bertujuan untuk mengetahui pengaruh penanaman modal dalam negeri terhadap pertumbuhan ekonomi di Sulawesi Selatan, pengaruh penanaman modal asing terhadap pertumbuhan ekonomi di Sulawesi Selatan, pengaruh tenaga kerja terhadap pertumbuhan ekonomi di Sulawesi Selatan dan pengaruh ekspor terhadap pertumbuhan ekonomi di Sulawesi Selatan.

Jenis penelitian ini adalah penelitian kuantitatif dengan metode regresi linear berganda menggunakan bantuan software SPSS. Penelitian dilakukan di Provinsi Sulawesi Selatan dengan menggunakan data sekunder yang diperoleh dari Badan Pusat Statistik Sulawesi Selatan. Periode penelitian ini adalah 11 tahun dari tahun 2010 hingga tahun 2020.

Hasilnya menunjukkan bahwa penanaman modal dalam negeri secara parsial berpengaruh positif dan tidak signifikan terhadap pertumbuhan ekonomi. Penanaman modal asing secara parsial berpengaruh positif dan tidak signifikan terhadap pertumbuhan ekonomi. Tenaga kerja secara parsial berpengaruh positif dan signifikan terhadap pertumbuhan ekonomi. Ekspor berpengaruh negative dan signifikan terhadap pertumbuhan ekonomi. Hasil lainnya yaitu penanaman modal dalam negeri, penanaman modal asing, tenaga kerja dan ekspor secara simultan berpengaruh signifikan terhadap pertumbuhan ekonomi.

Kata kunci : Ekspor, Penanaman modal dalam negeri, penanaman modal asing, pertumbuhan ekonomi, tenaga kerja.

BAB 1

PENDAHULUAN

A. Latar Belakang

Pembangunan ekonomi merupakan suatu usaha yang dilakukan untuk meningkatkan kesejahteraan masyarakat, mengurangi kemiskinan dan mengurangi ketimpangan yang terjadi di suatu daerah. Adanya pembangunan ekonomi ini untuk meningkatkan pertumbuhan ekonomi sehingga hasilnya dapat meningkatkan kesejahteraan masyarakat. Pembangunan ekonomi daerah dilakukan oleh pemerintah beserta masyarakat dengan cara mengelola sumber daya yang ada kemudian pemerintah daerah melakukan kerjasama pengelolaan dengan pihak swasta agar bisa menciptakan lapangan pekerjaan baru sehingga dapat terjadi perkembangan pertumbuhan ekonomi daerah.

Seiring meningkatnya pembangunan, semakin besar pula kesempatan kerja yang tersedia. Hal ini berarti semakin besar pula permintaan akan tenaga kerja. Sebaliknya semakin besar jumlah penduduk, semakin besar pula kebutuhan akan kesempatan kerja. Tersedianya lapangan/kesempatan kerja baru untuk mengatasi peningkatan penawaran tenaga kerja merupakan salah satu target yang harus dicapai dalam pembangunan ekonomi daerah. (Pirda et al., 2019)

Di suatu daerah harus ada pertumbuhan ekonomi, agar pendapatan masyarakat dapat bertambah, ini juga akan berpengaruh terhadap kesejahteraan masyarakat. Agar pertumbuhan ekonomi dapat meningkat setiap tahunnya, perlu diketahui faktor apa saja yang mempengaruhi pertumbuhan ekonomi. Menurut Sukirno (2004 :45) Teori pertumbuhan ekonomi Neo Klasik menyatakan pertumbuhan ekonomi (di daerah diukur dengan pertumbuhan Produk Domestik Regional Bruto) bergantung pada perkembangan faktor-faktor produksi yaitu

seperti; modal (investasi dan pengeluaran pemerintah), tenaga kerja dan teknologi.(Hellen et al., 2017)

Kondisi perekonomian suatu daerah atau wilayah sangat tergantung pada potensi dan sumber daya alam yang dimiliki dan kemampuan daerah itu untuk mengembangkan potensi yang dimiliki tersebut melalui berbagai kebijaksanaan serta langkah dan upaya yang dapat diambil oleh pemerintah daerah. (Bado, 2016)

Provinsi Sulawesi Selatan merupakan provinsi yang memiliki potensi yang terbilang cukup besar jika dibandingkan dengan provinsi lain yang ada di pulau Sulawesi. Sebagai salah satu wilayah fungsional, Sulawesi Selatan juga merupakan pusat kegiatan ekonomi khususnya di Kawasan Timur Indonesia. (Samsir, 2017)

Untuk dapat mengetahui laju pertumbuhan ekonomi di provinsi Sulawesi Selatan, kita dapat melihat pada tabel yang ada dibawah ini :

Tabel 1.1 Perkembangan PDRB Sulawesi Selatan

Tahun	PDRB (Miliar)	Perkembangan (Persen)
2016	269.401.313	7,24
2017	288.814.171	7,21
2018	309.156.190	7,06
2019	330.506.381	6,92
2020	328.900.338	-0,70

Sumber : Badan Pusat Statistik Sulawesi Selatan, tahun 2022

Berdasarkan tabel 1.1. terlihat bahwa PDRB provinsi Sulawesi Selatan dari tahun 2016-2019 cenderung meningkat, namun pada tahun 2020 PDRB mengalami penurunan, hal ini disebabkan oleh terjadinya pandemi COVID-19.

Yang ikut merasakan dampak dari pandemi ini antara lain dari sisi lapangan usaha antara lain LU Perdagangan (15,06%), Industri Pengolahan (12,40%) dan Konstruksi (11,80%). Lapangan usaha Perdagangan terkontraksi sebesar minus 8,29% hal ini disebabkan oleh penutupan beberapa pusat perbelanjaan dan toko ritel akibat COVID-19 yang menyebabkan melambatnya konsumsi rumah tangga. Lapangan usaha Industri Pengolahan terkontraksi sebesar minus 8,23% dipicu oleh turunnya permintaan pasar ekspor maupun domestik. Lapangan usaha Konstruksi terkontraksi sebesar 4,94% sebagai dampak dari penjadwalan dan realokasi kegiatan konstruksi baik oleh pemerintah pusat maupun Pemerintah Daerah. (Sudarmanto & Bachtiar, n.d.)

Dilihat dari sumber daya yang ada di Sulawesi Selatan yaitu dari sektor pertanian, sektor perkebunan maupun tempat-tempat wisata, berpotensi besar untuk melakukan aktifitas penanaman modal. Penanaman modal sendiri terdiri dari dua jenis yaitu Penanaman Modal Asing (PMA) dan Penanaman Modal Dalam Negeri (PMDN). Penanaman modal tidak hanya dapat dilakukan oleh pihak swasta, pemerintah pun harus ikut andil di dalamnya seperti melakukan perbaikan infrastruktur serta penambahan asset.

Tujuan dari penanaman modal itu sendiri dapat berupa meningkatkan pertumbuhan ekonomi di suatu daerah, selain itu juga dapat meningkatkan dan mendukung penciptaan lapangan pekerjaan dan berbagai tujuan lainnya.

Realisasi penanaman modal dalam negeri digambarkan dengan nilai realisasi dalam miliar rupiah dan penanaman modal asing digambarkan dengan nilai realisasi miliar rupiah.

Untuk melihat perkembangan realisasi investasi Penanaman Modal Dalam Negeri (PMDN) dan Penanaman Modal Asing (PMA) di propinsi Sulawesi Selatan dapat dilihat pada tabel berikut ini :

Tabel 1. 1. Realisasi PMDN dan PMA Sulawesi Selatan

Tahun	PMDN (Miliar Rupiah)	Perkembangan PMDN (%)	PMA (miliar rupiah)	Perkembangan PMA (%)
2016	3.334.283.700	-63,81	4.964.963.021	58,1
2017	1.969.406.900	-40,93	9.550.213.200	92,35
2018	3.275.875.900	66,33	8.805.655.460	-7,79
2019	5.672.575.600	73,16	4.275.914.516	-51,44
2020	9.142.047.500	61,16	3.453.021.525	-19,24

Sumber : Badan Pusat Statistik Sulawesi Selatan, tahun 2022

Jika dilihat dari pergerakan yang terjadi di Penanaman Modal Asing (PMA) terjadi penurunan di tahun 2017 dan 2018. Terjadinya penurunan tersebut tidak terlepas dari kendala investor yang ingin berinvestasi. Kendala-kendala yang dihadapi ialah regulasi dan akuisisi lahan yang begitu sulit, pajak serta tenaga kerja yang belum memadai. Hal tersebut yang menghambat investasi PMA maupun PMDN.

Pada tahun 2020 tingkat PMA serta PMDN sangat meningkat, namun pertumbuhan ekonomi malah mengalami penurunan yang begitu pesat. Naik turunnya nilai investasi bukan berarti laju pertumbuhan ekonomi juga ikut menurun karena pertumbuhan ekonomi tidak hanya berfokus pada nilai investasi saja, melainkan yang terpenting adalah bagaimana cara pemerintah serta pihak terkait mengefesienkan investasi tersebut.

Dalam ajaran agama islam, manusia telah dianjurkan untuk memanfaatkan hartanya bukan hanya untuk dirinya sendiri tetapi juga untuk membantu orang lain. Sebagaimana dapat dilakukan investasi yang akan berorientasi pada keuntungan bersama yang dimana pemilik modal atau yang mempunyai kelebihan harta membantu orang yang punya keahlian berusaha tetapi tidak memiliki modal. Tujuan dari hal ini agar tidak terjadinya pemusatan kekayaan kepada golongan tertentu (Rozalinda 2017). Sebagaimana disebutkan dalam penggalan ayat dari Qs. Al-Hasyr/59:7 berikut ini :

“.....كَيْ لَا يَكُونَ دُولَةً بَيْنَ الْأَغْنِيَاءِ مِنْكُمْ.....”

Terjemahnya :

...supaya harta itu jangan beredar di antara orang-orang kaya saja di antara kamu.....

Ini menandakan begitu pentingnya pemberian manfaat dari harta yang dimiliki untuk orang lain juga. Bila melihat dari fenomena penanaman modal baik itu dalam negeri maupun asing tentunya diharapkan mampu memberikan manfaat kepada banyak orang, seperti dapatnya terbuka lapangan kerja sehingga akan terjadinya penyerapan tenaga kerja di suatu daerah tersebut.

Selain dari investasi (penanaman modal dalam negeri & penanaman modal asing) yang menjadi modal pembangunan lainnya adalah sumber daya manusia. Angkatan kerja setiap tahunnya semakin bertambah namun tidak diimbangi dengan bertambahnya lapangan kerja, ini membuat semakin sedikitnya penyerapan tenaga kerja sehingga menyebabkan dari tahun ke tahun semakin bertambahnya pengangguran. Pengangguran menjadi salah satu masalah yang mempengaruhi pertumbuhan ekonomi di suatu daerah. Untuk melihat perkembangan tenaga kerja di Provinsi Sulawesi Selatan dapat dilihat pada tabel di bawah ini :

Tabel 1.3 Perkembangan Tenaga Kerja Sulawesi Selatan

Tahun	Tenaga Kerja (Juta Jiwa)	Perkembangan (%)
2016	3.694.712	6,00
2017	3.398.663	-8,02
2018	3.774.924	11,07
2019	3.830.096	1,46
2020	4.006.620	4,60

Sumber : Badan Pusat Statistik Sulawesi Selatan, tahun 2022

Pertumbuhan penduduk tiap tahun akan berpengaruh terhadap pertumbuhan angkatan kerja, dimana dengan semakin bertambahnya jumlah penduduk akan memperbanyak jumlah angkatan kerja yang tersedia. Jumlah angkatan kerja di suatu daerah merupakan faktor yang positif dalam merangsang pertumbuhan ekonomi daerah. Dengan semakin banyak jumlah angkatan kerja yang bekerja maka tenaga kerja tersebut semakin produktif yang pada akhirnya bisa meningkatkan output daerah.

Jika dirunut pada lima tahun terakhir jumlah angkatan kerja yang bekerja mengalami peningkatan yang sangat baik. Di tahun 2016 jumlah orang yang bekerja mulai naik dengan angka 3.694.712 orang, namun mengalami penurunan pada tahun 2017 kemudian tahun berikutnya mulai membaik dan terus meningkat hingga tahun 2020.

Dengan jumlah penduduk yang cukup besar dan diikuti pula tingkat pendidikan yang tinggi dan juga memiliki skill atau kemampuan yang bagus maka dapat meningkatkan laju pertumbuhan ekonomi. Karena dari jumlah penduduk usia produktif yang besar maka mampu meningkatkan jumlah tenaga kerja yang tersedia dan pada akhirnya mampu meningkatkan produksi output di suatu daerah. (Mukamad Rofii & Sarda Ardyan, 2017)

Selain dari investasi maupun tenaga kerja, salah satu hal yang juga berkaitan dengan pertumbuhan ekonomi adalah ekspor. Indonesia menganut perekonomian terbuka dimana sektor luar negeri juga sangat berperan penting untuk meningkatkan produksi dalam negeri.

Untuk melihat perkembangan ekspor di Sulawesi Selatan kita dapat melihat pada tabel dibawah ini :

Tabel 1.4. Perkembangan Ekspor di Sulawesi Selatan

Tahun	Ekspor (miliar rupiah)	Perkembangan (%)
2016	16.255.873.710	-18,05
2017	14.371.077.600	-11,59
2018	16.392.010.387	14,06
2019	17.904.159.212	9,22
2020	22.947.773.401	28,17

Sumber : Badan Pusat Statistik Sulawesi Selatan, tahun 2022

Berdasarkan data Kementerian Perdagangan, dalam neraca perdagangan Sulawesi Selatan sektor non migas memberikan kontribusi paling banyak dibandingkan sektor migas. Kontribusi sektor non migas tidak terlepas dari sektor-sektor lain yang tergolong di dalamnya. Sulawesi Selatan sebagai salah satu provinsi yang memiliki andil dalam ekspor di Indonesia. Tidak terdapat ekspor migas Provinsi Sulawesi Selatan, hal ini dikarenakan tidak adanya komoditi yang dapat di ekspor dalam bentuk migas, akibatnya Sulawesi Selatan memfokuskan pada ekspor nonmigas. Nikel menjadi komoditi yang paling banyak di ekspor oleh provinsi Sulawesi Selatan.

Berdasarkan perkembangan nilai ekspor Sulawesi Selatan menurut komoditas perkebunan bahwa kakao mencapai U\$\$ 112,41 juta pada bulan Januari-September 2016 dan mengalami penurunan pada januari-september 2017

sebesar U\$\$ 47,09 juta. Ada beberapa hal yang memerlukan perhatian khusus dalam masalah produksi antara lain desain dari komoditi yang akan diekspor, kapasitas produksi, dan mutu komoditas. Selain itu, budaya petani yang tidak bisa bertahan pada satu komoditas.

Berdasarkan latar belakang diatas maka diadakan penelitian ini yang berjudul “Determinan Pertumbuhan Ekonomi Sulawesi Selatan”.

B. Rumusan Masalah

Berdasarkan latar belakang penelitian, maka rumusan masalah penelitian ini adalah :

1. Apakah terdapat pengaruh Penanaman Modal Dalam Negeri (PMDN) terhadap pertumbuhan ekonomi di Sulawesi Selatan?
2. Apakah terdapat pengaruh Penanaman Modal Asing (PMA) terhadap pertumbuhan ekonomi di Sulawesi Selatan?
3. Apakah terdapat pengaruh jumlah tenaga kerja terhadap pertumbuhan ekonomi di Sulawesi Selatan?
4. Apakah terdapat pengaruh Ekspor terhadap pertumbuhan ekonomi di Sulawesi Selatan?
5. Apakah Penanaman Modal Dalam Negeri (PMDN), Penanaman Modal Asing (PMA), jumlah tenaga kerja, dan ekspor secara bersama-sama berpengaruh terhadap pertumbuhan ekonomi di Sulawesi Selatan?

C. Tujuan Penelitian

Berdasarkan rumusan masalah di atas maka tujuan penelitian ini adalah sebagai berikut :

1. Untuk mengetahui apakah Penanaman Modal Dalam Negeri (PMDN) berpengaruh terhadap Pertumbuhan Ekonomi di Sulawesi Selatan.

2. Untuk mengetahui apakah Penanaman Modal Asing (PMA) berpengaruh terhadap Pertumbuhan Ekonomi di Sulawesi Selatan.
3. Untuk mengetahui apakah Tenaga Kerja berpengaruh terhadap Pertumbuhan Ekonomi di Sulawesi Selatan.
4. Untuk mengetahui apakah Ekspor berpengaruh terhadap Pertumbuhan Ekonomi di Sulawesi Selatan.

D. Manfaat Penelitian

Adapun manfaat yang diharapkan dari penelitian ini adalah sebagai berikut :

1. Bagi pemerintah, hasil penelitian ini diharapkan dapat menjadi pedoman dan dapat memberikan kontribusi untuk mengaktifkan penerimaan Produk Domestik Regional Bruto (PDRB) Provinsi Sulawesi Selatan dalam rangka memaksimalkan pemberdayaan potensi daerah yang ada.
2. Bagi peneliti selanjutnya dapat digunakan sebagai informasi tambahan dan sebagai sumber referensi untuk penelitian lebih lanjut dalam topik yang sama.

BAB II

TINJAUAN PUSTAKA

A. Pertumbuhan Ekonomi

Pertumbuhan ekonomi dapat didefinisikan sebagai perkembangan kegiatan dalam perekonomian yang menyebabkan peningkatan barang dan jasa yang dihasilkan dalam masyarakat. Dari satu periode ke periode lain kemampuan suatu negara untuk memproduksi barang dan jasa akan meningkat. Peningkatan kapabilitas ini disebabkan oleh faktor produksi yang akan selalu mengalami peningkatan kuantitas dan kualitas. (Darwanti et al., 2021)

Tokoh yang mengembangkan teori pertumbuhan ekonomi klasik yaitu Adam Smith dan David Ricardo. Menurut Arsyad (1999), Adam Smith merupakan orang yang pertama membahas pertumbuhan ekonomi secara sistematis. Adam Smith mengemukakan tentang proses pertumbuhan ekonomi dalam jangka panjang secara sistematis serta aspek utama pertumbuhan ekonomi yaitu pertumbuhan output total dan pertumbuhan penduduk dalam bukunya *An Inquiry Into the Nature and Causes of The Wealth of Nations* (1776). (Rizky et al., 2016)

Teori Neo-Klasik berkembang sejak tahun 1950-an. Terus berkembang berdasarkan analisis-analisis mengenai pertumbuhan ekonomi menurut pandangan ekonomi klasik. Ahli ekonomi yang menjadi perintis dalam mengembangkan teori pertumbuhan tersebut adalah Robert Solow, Edmund Phelps, Harry Johnson dan J.E. Meade. Dalam analisa neo klasik pertumbuhan ekonomi tergantung pada penambahan dan penawaran faktor-faktor produksi dan tingkat kemajuan teknologi sebab perekonomian akan tetap

mengalami tingkat kesempatan kerja penuh dan kapasitas alat-alat modal akan digunakan sepenuhnya dari waktu ke waktu.

Teori pertumbuhan Harrod-Domar merupakan perkembangan langsung dari teori pertumbuhan makro John Maynard Keynes. Menurut Harrod-Domar, setiap perekonomian pada dasarnya harus mencadangkan atau menabung sebagian dari pendapatan nasionalnya untuk menambah atau menggantikan barang-barang modal. Untuk memacu proses pertumbuhan ekonomi, dibutuhkan investasi baru yang merupakan tambahan netto terhadap cadangan atau stok modal (capital stock).

Menurut Mankiw (2003), menjelaskan bahwa dari pertumbuhan ekonomi kita dapat melihat sejauh mana aktifitas perekonomian mampu menghasilkan tambahan pendapatan untuk masyarakat dalam suatu periode tertentu, karena pada dasarnya aktifitas perekonomian adalah proses dimana untuk menghasilkan suatu output harus menggunakan faktor-faktor produksi, maka dalam proses ini dapat menghasilkan balas jasa dari faktor produksi yang dimiliki oleh masyarakat.(Cahyono, 2017a)

B. Penanaman Modal Dalam Negeri (PMDN)

Dalam Undang-Undang no 6 tahun 1968 dan Undang-Undang nomor 12 tahun 1970 tentang Penanaman Modal Dalam Negeri (PMDN) Undang-undang ini menjelaskan bahwa “modal dalam negeri” adalah : bagian dari kekayaan masyarakat Indonesia termasuk hak-hak dan benda-benda, baik yang dimiliki Negara maupun swasta asing yang berdomisili di Indonesia yang disisihkan atau disediakan guna menjalankan suatu usaha sepanjang modal tersebut tidak diatur oleh ketentuan-ketentuan pasal 2 UU No. 12 tahun 1970 tentang penanaman modal asing.(Cahyono, 2017a)

Para ahli ekonom klasik berpendapat bahwa investasi merupakan fungsi dari tingkat bunga. Makin tinggi tingkat suku bunga maka keinginan untuk melakukan investasi akan semakin kecil. Sebaliknya, makin rendah tingkat suku bunga, maka pengusaha akan terdorong untuk melakukan investasi sebab biaya penggunaan atau biaya pengembaliannya juga akan semakin kecil.

Teori dari Neoklasik tentang investasi menyebutkan bahwa investasi merupakan akumulasi modal optimal. Menurut teori ini, stok modal yang diinginkan ditentukan oleh output dan harga dari jasa modal relatif terhadap harga output. Jadi, menurut teori ini perubahan di dalam output akan mempengaruhi baik stok modal maupun investasi yang diinginkan.

Dalam teori Harrod-Domar, agar suatu perekonomian dapat tumbuh membutuhkan pembentukan modal sebagai tambahan stok modal. Pembentukan modal ini sendiri di anggap sebagai pengeluaran dapat membuat produksi barang-barang semakin bertambah juga sebagai pengeluaran yang dapat menambah permintaan efektif masyarakat. Namun demikian untuk menumbuhkan perekonomian tersebut, diperlukan investasi-investasi baru sebagai stok penambah modal (Todaro, 2006: 96).

Fungsi Penanaman Modal Dalam Negeri, adalah (a) mampu menghemat devisa; (b) mengurangi ketergantungan terhadap produk asing; (c) mendorong kemajuan industri dalam negeri melalui keterkaitan ke depan dan keterkaitan ke belakang; (d) memberikan kontribusi dalam upaya penyerapan tenaga kerja. (Meilaniwati & Tannia, 2021)

C. Penanaman Modal Asing (PMA)

Penanaman Modal Asing adalah Menurut UU no. 1 Th. 1967 dan UU no 11 Th. 1970 tentang PMA, yang dimaksud dengan PMA adalah penanaman modal asing secara langsung yang dilakukan menurut atau berdasarkan ketentuan-

ketentuan undang-undang ini dan yang digunakan untuk menjalankan perusahaan di Indonesia, dalam arti bahwa pemilik modal secara langsung menanggung resiko dari penanaman modal tersebut. (Mukamad Rofii & Sarda Ardyan, 2017)

Robert Solow mengemukakan faktor-faktor yang berpengaruh terhadap pertumbuhan ekonomi diantaranya adalah stok modal, pertumbuhan tenaga kerja serta perkembangan teknologi. Teori ini merupakan pengembangan dari teknologi yang telah dikemukakan oleh Harrod-Domar, dalam teori ini menambahkan variabel tenaga kerja serta juga memperkenalkan variabel teknologi.

Menurut Pangestu (1996), hubungan antara investasi dengan pertumbuhan ekonomi adalah positif, dimana jika investasi tinggi maka pertumbuhan ekonomi cenderung meningkat. (Kurniawan et al., 2017)

Namun data yang ada pada tahun 2020 baik PMDN maupun PMA mengalami kenaikan yang cukup signifikan tetapi pertumbuhan ekonomi pada tahun tersebut cenderung menurun. Hal ini membuktikan bahwa tidak selamanya jika investasi mengalami peningkatan maka pertumbuhan ekonomi juga akan mengalami peningkatan.

Investasi asing di Indonesia dapat dilakukan dalam dua bentuk investasi, yaitu investasi portofolio dan investasi langsung. Investasi portofolio dilakukan melalui pasar modal dengan instrumen surat berharga seperti saham dan obligasi. Investasi langsung yang dikenal dengan PMA merupakan bentuk investasi dengan jalan membangun, membeli total atau mengakuisisi perusahaan. Dibanding dengan investasi portofolio, PMA lebih banyak mempunyai kelebihan. Selain sifatnya yang permanen atau jangka panjang, PMA memberi andil dalam alih teknologi, alih keterampilan manajemen dan membuka lapangan kerja baru (Sulastri, 2021).

D. Tenaga Kerja

Badan Pusat Statistik (BPS) mendefinisikan tenaga kerja merupakan setiap orang yang mampu melakukan pekerjaan guna menghasilkan barang atau produk serta jasa baik untuk memenuhi kebutuhan diri sendiri maupun masyarakat. Penduduk suatu negara dibedakan menjadi dua kelompok, yaitu tenaga kerja dan bukan tenaga kerja. Penduduk tergolong tenaga kerja jika penduduk tersebut telah memasuki usia kerja. Batas usia kerja yang berlaku di Indonesia adalah berumur 15 tahun hingga 64 tahun.

Tenaga kerja merupakan faktor yang sangat penting dalam proses produksi yang dapat mendorong pembangunan ekonomi. Berbagai kajian tentang sumber-sumber pertumbuhan ekonomi di negara-negara Barat menunjukkan bahwa sumber utama pembangunan ekonomi di negara-negara maju bukanlah pertumbuhan modal fisik, melainkan pertumbuhan modal manusia (Todaro, 2001)

Adam Smith (1729-1790) merupakan tokoh utama dari aliran ekonomi yang dikenal sebagai aliran klasik. Smith menganggap bahwa manusialah sebagai faktor produksi utama yang menentukan kemakmuran bangsa-bangsa. Dengan alasan bahwa alam (tanah) tidak ada artinya jika tidak ada sumber daya manusia yang terampil dalam mengolahnya sehingga bermanfaat bagi kehidupan.

Menurut Adam Smith dari aliran Klasik (dalam Lincolin Arsyad, 2004) pertumbuhan ekonomi dipengaruhi oleh dua faktor utama yakni pertumbuhan output total dan pertumbuhan penduduk. Laju pertumbuhan ekonomi sangat dipengaruhi oleh produktivitas sektor-sektor dalam menggunakan faktor-faktor produksinya. Produktivitas dapat ditingkatkan melalui berbagai sarana pendidikan, pelatihan dan manajemen yang lebih baik. Menurut Teori Pertumbuhan Ekonomi Klasik, pertumbuhan ekonomi bergantung pada faktor-faktor produksi. (Koyongian et al., 2017)

Teori Lewis (Tadaro, 2000) yang mengemukakan bahwa kelebihan pekerja merupakan kesempatan dan bukan suatu masalah. Kelebihan pekerja satu sektor akan memberikan andil terhadap pertumbuhan output dan penyediaan pekerja di sektor lain. Ada dua struktur di dalam perekonomian negara berkembang, yaitu sektor kapitalis modern dan sektor subsisten terbelakang..(Harnita et al., 2020)

Menurut Lewis, di dalam sektor subsisten terbelakang tidak hanya pertanian saja tetapi ada pula pedagang kaki lima serta pengecer koran sebagai sektor informal. Dibandingkan dengan sektor kapitalis modern, sektor subsisten terbelakang ini memiliki kelebihan yaitu tingkat upah yang relative murah dan juga kelebihan penawaran kerja.

Di dalam teori Keynes dinyatakan bahwa kaum klasik mempercayai perekonomian yang berlandaskan kekuatan mekanisme pasar akan selalu menuju keseimbangan (equilibrium). Pada posisi keseimbangan ini segala sumber daya yg juga di dalamnya termasuk tenaga kerja di gunakan secara penuh. Hal ini menyiratkan pada perekonomian yang berlandaskan kekuatan pasar tidak terdapat pengangguran.

John Maynard Keynes (1883-1946) mengkritik sistem klasik ia beranggapan bahwa tidak ada mekanisme penyesuaian (adjustment) otomatis yang menjamin bahwa perekonomian akan mencapai keseimbangan (equilibrium) pada tingkat penggunaan kerja penuh. Hal ini sangat jelas dalam analisisnya tentang pasar tenaga kerja. Jika kaum klasik mempercayai dimana dalam posisi keseimbangan semua sumber daya, di dalamnya termasuk sumber tenaga kerja yang akan dimanfaatkan secara penuh (fully employed). Kalau seandainya terjadi pengangguran, pemerintah tidak perlu melakukan/kebijaksanaan apa pun. Pandangan klasik ini tidak diterima oleh Keynes. Menurut pandangan Keynes, dalam kenyataan pasar tenaga kerja tidak bekerja sesuai dengan pandangan klasik.

Dimanapun para pekerja mempunyai semacam serikat kerja (labor union) yang akan berusaha memperjuangkan kepentingan buruh dari penurunan tingkat upah.

E. Ekspor

Menurut Undang-Undang Republik Indonesia Nomor 17 tahun 2006, ekspor adalah kegiatan mengeluarkan barang dari daerah pabean. Jika pembeli berasal dari luar negeri dan penjualnya berasal dari dalam negeri, maka kegiatan tersebut dapat dikatakan sebagai ekspor. Ekspor barang dapat dinilai menurut harganya free on board (FOB), perhitungan ekspor barang adalah dilakukan dengan mengalikan nilai barang (sesuai pemberitahuan ekspor barang atau PEB) dengan nilai tukar. (Kartikasari, 2017)

Ekspor sangat penting bagi pertumbuhan ekonomi suatu negara, seperti yang telah dijelaskan dalam teori Hecksher-Ohlin dalam Pridayanti (2014) bahwa suatu negara akan mengekspor produk yang biaya produksinya lebih murah dan bahan bakunya melimpah. Ini akan menguntungkan negara pengekspor karena akan meningkatkan pendapatan nasional dan pertumbuhan ekonomi.

Fungsi penting komponen ekspor dari perdagangan luar negeri adalah Negara memperoleh keuntungan dan pendapatan nasional naik, yang pada gilirannya menaikkan jumlah output dan laju pertumbuhan ekonomi. Dengan tingkat output yang lebih tinggi lingkaran setan kemiskinan dapat dipatahkan dan pembangunan ekonomi dapat ditingkatkan. Menurut teori Keynes, PDB terbentuk dari empat faktor yang secara positif mempengaruhinya, keempat faktor tersebut adalah konsumsi (C), investasi (I), pengeluaran pemerintah (G), dan ekspor bersih (NX). Perdebatan mengenai peranan ekspor terhadap pertumbuhan ekonomi merupakan salah satu topik yang menarik, terutama dalam ekonomika pembangunan (development economics). (Siregar et al., 2019).

Menurut teori neo klasik exogenous economic growth menerangkan bahwa peran ekspor tidak memiliki pengaruh terhadap pertumbuhan ekonomi. Hal ini dikarenakan menurut teori neo klasik menyatakan bahwa pertumbuhan ekonomi hanya dipengaruhi oleh faktor input produksi seperti modal dan tenaga kerja serta peningkatan teknologi (Solow, 1956). Lebih lanjut teori post neoclassical maka dikenal dengan teori endogenous economic growth yang menerangkan bahwa perdagangan internasional baik ekspor maupun impor memiliki pengaruh yang positif terhadap output dan pertumbuhan ekonomi.(Mulianta Ginting, 2017)

Walaupun seakan akan menghilang dalam peredaran selama hampir dua abad semenjak diperkenalkannya teori perdagangan luar negeri oleh Adam Smith tahun 1776, namun memasuki tahun 1950-an sampai sekarang ini, relevansi dari teori itu kembali ramai diperdebatkan. Dalam teori ekonomi makro (macroeconomic theory), hubungan antara ekspor dengan tingkat pertumbuhan ekonomi dan /atau pendapatan nasional merupakan suatu persamaan identitas karena ekspor merupakan bagian dari tingkat pendapatan nasional. Tetapi, dalam teori ekonomi pembangunan, keterkaitan kedua variabel tersebut merupakan kasus khusus yang menarik untuk dibahas terutama dalam dataran empiris.(I. M. Siregar et al., 2019)

F. Hubungan Antar Variabel

1. Penanaman Modal Dalam Negeri (PMDN) dan Penanaman Modal Asing (PMA) Terhadap Pertumbuhan Ekonomi

Investasi merupakan salah satu faktor yang berpengaruh dalam proses pertumbuhan ekonomi jangka panjang. Dengan adanya penanaman modal dalam negeri maupun penanaman modal asing maka lapangan pekerjaan akan semakin

bertambah begitupula dengan pendapatan masyarakat yang disebabkan oleh meningkatnya kegiatan produksi

Produktivitas ikut meningkat seiring dengan meningkatnya kapasitas produksi sehingga dalam jangka panjang investasi dapat menambah capital stock yang dimana jika terjadi penambahan capital stock maka kemampuan masyarakat untuk menghasilkan output juga akan semakin bertambah yang pada akhirnya akan meningkatkan Produk Domestik Regional Bruto (PDRB) juga diharapkan akan menambah kesempatan kerja.(Hellen et al., 2017).

2. Tenaga Kerja terhadap Pertumbuhan Ekonomi

Jumlah penduduk setiap tahunnya semakin bertambah tetapi tidak diikuti dengan lapangan pekerjaan yang memadai untuk menampung para tenaga kerja ini.

Hubungan antara tenaga kerja dengan pertumbuhan ekonomi dapat dijelaskan oleh Robert Solow dari MIT dan Trevor Swan dari Australian National University secara sendiri-sendiri mengembangkan model pertumbuhan ekonomi yang sekarang sering disebut dengan nama model pertumbuhan Neo-Klasik. Model Solow-Swan memusatkan perhatiannya pada bagaimana pertumbuhan penduduk, akumulasi kapital, kemajuan teknologi, dan output saling berinteraksi dalam proses pertumbuhan ekonomi.(Koyongian et al., 2017)

Tenaga kerja merupakan modal dalam pembangunan ekonomi. Pertumbuhan ekonomi yang meningkat akan menyebabkan perluasan lapangan tenaga kerja sehingga akan dapat berpengaruh terhadap kesempatan kerja (Todaro, 2006:55).

3. Ekspor terhadap Pertumbuhan Ekonomi

Di dalam teori ekonomi pembangunan keterkaitan variabel ekspor terhadap pertumbuhan ekonomi menjadi kasus khusus yang menarik untuk

dibahas. Dalam perspektif teori ekonomi pembangunan masalah hubungan kedua variabel tersebut tidak tertuju pada masalah persamaan identitas itu sendiri, melainkan lebih tertuju pada masalah, apakah ekspor bagi suatu negara akan membuahkan kesejahteraan (kemakmuran) ataukah malah membawa kesengsaraan (penderitaan) bagi suatu negara?

G. Penelitian Terdahulu

Penelitian ini mencoba menjelaskan tentang pengaruh PMDN, PMA, Tenaga Kerja dan Ekspor terhadap Pertumbuhan Ekonomi di Sulawesi Selatan. Pengkajian dan hasil hasil penelitian terdahulu akan membantu penelitian lainnya dalam menelaah masalah yang akan di bahas dalam berbagai pendekatan spesifik. Berbagai penelitian terdahulu yang digunakan oleh peneliti sebagai bahan penelitian sebagai berikut :

No	Nama Peneliti	Judul Penelitian	Hasil Penelitian
1	Hendry Cahyono dan Siska Anggraini Putri	Pengaruh PMDN, PMA dan Belanja Daerah Jawa Timur Terhadap Pertumbuhan Ekonomi di Kota Surabaya dan Kabupaten Banyuwangi	Hasil dari penelitian ini adalah Penanaman modal dalam negeri Jawa Timur tidak berpengaruh terhadap pertumbuhan ekonomi Kota Surabaya dan Kabupaten Banyuwangi; Penanaman modal asing Jawa Timur tidak berpengaruh pertumbuhan ekonomi Kota Surabaya dan Kabupaten Banyuwangi.
2	Reza Lainatul Rizky, Grisvia Agustin dan Imam Mukhlis	Pengaruh Penanaman Modal Asing, Penanaman Modal Dalam Negeri Dan Belanja Modal Terhadap Pertumbuhan Ekonomi Provinsi Di Indonesia	Hasil penelitian ini menunjukkan bahwa secara parsial penanaman modal asing berpengaruh positif dan signifikan terhadap pertumbuhan ekonomi provinsi di Indonesia. Hasil lain dalam penelitian bahwa secara parsial penanaman modal dalam negeri berpengaruh positif dan signifikan terhadap

			pertumbuhan ekonomi provinsi di Indonesia
3	Hellen, Sri Mintarti dan Fitriadi	Pengaruh investasi dan tenaga kerja serta pengeluaran pemerintah terhadap pertumbuhan ekonomi serta kesempatan kerja	Investasi secara langsung berpengaruh tidak signifikan terhadap pertumbuhan ekonomi Kabupaten Malinau. Tenaga kerja secara langsung berpengaruh signifikan terhadap pertumbuhan ekonomi di Kabupaten Malinau.
4	Heidy Menajang	Pengaruh Investasi Dan Tenaga Kerja Terhadap Pertumbuhan Ekonomi Kota Manado	Pengaruh Investasi terhadap pertumbuhan ekonomi Kota Manado adalah signifikan. Pengaruh tenaga kerja terhadap pertumbuhan ekonomi Kota Manado adalah signifikan. Secara simultan pengaruh investasi dan tenaga kerja terhadap pertumbuhan ekonomi Kota Manado adalah signifikan.
5	Andrik Mukamad Rofii dan Putu Sarda Ardyan	Analisis Pengaruh Inflasi, Penanaman Modal Asing (Pma) Dan Tenaga Kerja Terhadap Pertumbuhan Ekonomi Di Jawa Timur	Variabel PMA tidak mempunyai pengaruh secara parsial terhadap pertumbuhan ekonomi di Jawa Timur. Variabel PMA tidak mempunyai pengaruh secara parsial terhadap pertumbuhan ekonomi di Jawa Timur
6	Ika Musriana Siregar, Isena Pratiwi, Nurhasanah dan Selpiana Sinaga	Pengaruh Ekspor Terhadap Pertumbuhan Ekonomi Di Indonesia Periode Tahun 2013-2017	Ekspor berpengaruh Positif Terhadap Tingkat Pertumbuhan Ekonomi Di Indonesia periode tahun 2013–2017.
7	Sri Asiyan	Pengaruh Penanaman Modal Dalam Negeri, Penanaman Modal Asing, Dan Ekspor Terhadap Pertumbuhan Ekonomi Jawa Timur	Berdasarkan hasil penelitian ini menunjukkan bahwa PMA berpengaruh tidak signifikan terhadap pertumbuhan ekonomi serta Ekspor berpengaruh signifikan dan positif terhadap pertumbuhan ekonomi Jawa Timur.
8	Eko Prasetyo	Analisis Pengaruh	Hasil penelitian menunjukkan

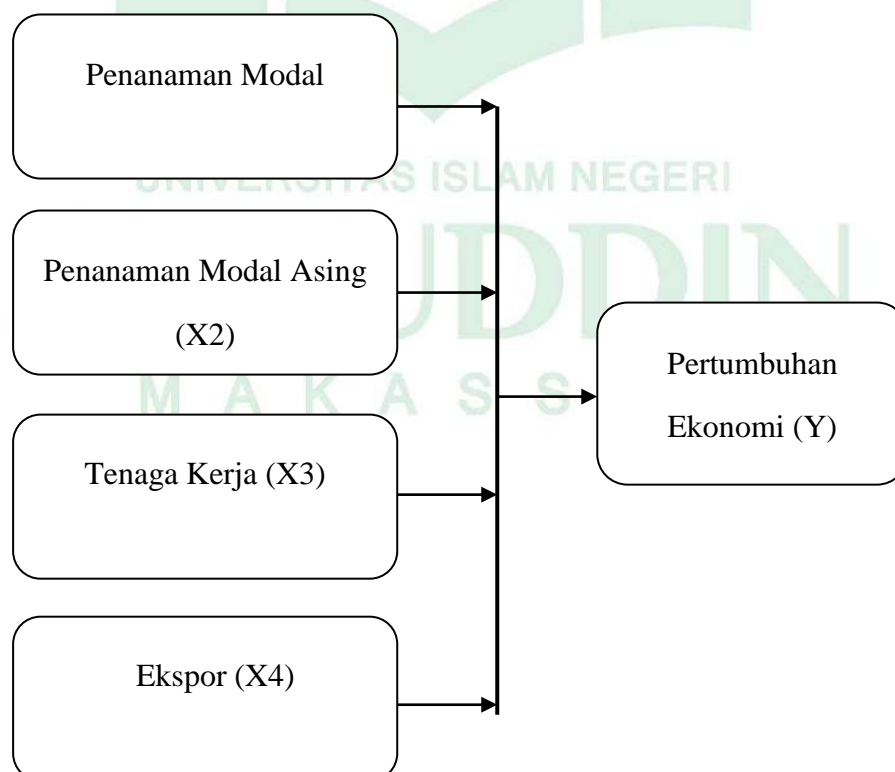
		Penanaman Modal Dalam Negeri (Pmdn), Penanaman Modal Asing (Pma), Tenaga Kerja, Dan Ekspor Terhadap Pertumbuhan Ekonomi Di Jawa Tengah Periode Tahun 1985 - 2009	bahwa PMDN, tenaga kerja, dan ekspor berpengaruh positif dan signifikan terhadap pertumbuhan ekonomi di Jawa Tengah. Sedangkan PMA berpengaruh negatif dan tidak signifikan terhadap pertumbuhan ekonomi di Jawa Tengah.
--	--	--	--

H. Kerangka Pikir

Pada gambar 2.1 dapat dilihat bahwa variabel PMDN (X1), PMA (X2), tenaga kerja (X3) dan ekspor (X4) sedangkan pertumbuhan ekonomi (Y) yang objek penelitiannya yaitu di provinsi Sulawesi Selatan. Perubahan yang terjadi baik itu pada PMDN, PMA, tenaga kerja maupun ekspor akan mengakibatkan perubahan pada pertumbuhan ekonomi provinsi Sulawesi Selatan.

Adapun kerangka pikir konseptual dalam penelitian ini dibuat dengan gambar agar mudah dipahami sebagai berikut :

Gambar 2.1 Kerangka Pikir Penelitian



Kerangka pikir penelitian diatas menunjukkan variabel independent yaitu Penanaman Modal Dalam Negeri (PMDN), Penanaman Modal Asing (PMA), tenaga kerja dan ekspor sedangkan variabel dependen yaitu pertumbuhan ekonomi. Dapat dilihat di kerangka pikir digambarkan bahwa variabel Penanaman Modal Dalam Negeri, Penanaman Modal Asing, tenaga kerja serta ekspor mempengaruhi pertumbuhan ekonomi. Pertumbuhan ekonomi dipengaruhi oleh beberapa faktor, pada penelitian ini akan dilihat seberapa besar faktor-faktor tersebut mempengaruhi pertumbuhan ekonomi di Provinsi Sulawesi Selatan tahun 2001-2020.


I. Hipotesis

Hipotesis merupakan jawaban sementara terhadap rumusan masalah penelitian, dimana rumusan masalah penelitian telah dinyatakan dalam bentuk kalimat pertanyaan. (Sugiyono, 2016)

Hipotesis statistik merupakan hipotesis yang digunakan apabila penelitian yang dilakukan menggunakan sampel, dan apabila tidak menggunakan sampel maka tidak ada hipotesis. Berdasarkan latar belakang yang diatas, maka dapat dirumuskan hipotesis sebagai berikut:

1. Diduga Penanaman Modal Dalam Negeri (PMDN) berpengaruh positif dan signifikan terhadap pertumbuhan ekonomi di Sulawesi Selatan.
2. Diduga Penanaman Modal Dalam Asing (PMA) berpengaruh positif dan signifikan terhadap pertumbuhan ekonomi di Sulawesi Selatan.
3. Diduga jumlah tenaga kerja berpengaruh positif dan signifikan terhadap pertumbuhan ekonomi di Sulawesi Selatan.
4. Diduga Ekspor berpengaruh positif dan signifikan terhadap pertumbuhan ekonomi di Sulawesi Selatan.

5. Diduga Penanaman Modal Dalam Negeri (PMDN), Penanaman Modal Asing (PMA), Tenaga Kerja dan Ekspor secara bersama-sama berpengaruh positif dan signifikan terhadap pertumbuhan ekonomi di Sulawesi Selatan.



BAB III

METODE PENELITIAN

A. Jenis dan Lokasi Penelitian

1. Jenis Penelitian

Jenis penelitian yang digunakan pada penelitian ini adalah deskriptif kuantitatif. Pendekatan metode ini berangkat dari data lalu diproses menjadi informasi yang berharga bagi pengambilan keputusan. Metode ini juga harus menggunakan alat bantu kuantitatif berupa software computer dalam hal ini menggunakan aplikasi Spss dalam mengelola data tersebut.

2. Lokasi Penelitian

Penelitian ini dilakukan di Provinsi Sulawesi Selatan melalui data yang telah disajikan di Badan Pusat Statistik Provinsi Sulawesi Selatan. Lokasi penelitian ini dipilih dengan pertimbangan agar dapat menghasilkan data yang lebih akurat.

B. Jenis dan Sumber Data

1. Jenis Data

Data yang akan dipakai pada penelitian ini adalah data kuantitatif dengan jenis data sekunder yang berupa data panel di Provinsi Sulawesi Selatan periode 2010-2020. Data sekunder ialah data yang sudah diolah dan tersedia yang dapat digunakan sebagian ataupun seluruhnya untuk keperluan penelitian.

2. Sumber Data

Sumber data ialah tempat di mana peneliti mendapatkan sebuah informasi serta data yang dibutuhkan berkaitan dengan penelitian yang akan dilakukan. Adapun sumber data yang akan dipakai pada penelitian ini adalah PDRB,

Realisasi PMDN, realisasi PMA, tenaga kerja dan ekspor Sulawesi Selatan yang diperoleh dari situs badan pusat statistic Sulawesi Selatan tahun 2010-2020.

C. Metode Pengumpulan Data

Metode yang dipakai dalam pengumpulan data adalah melalui studi pustaka. Studi pustaka merupakan teknik untuk mendapatkan informasi melalui pengumpulan data sedemikian rupa sehingga angka-angka dapat diberikan pada objek yang catatan, literatur, dokumentasi dan lain-lain yang masih relevan dalam penelitian ini. Data yang digunakan dalam penelitian ini adalah data sekunder yang diperoleh dalam bentuk sudah jadi dari Badan Pusat Statistik (BPS) Provinsi Sulawesi Selatan. Data yang diperoleh adalah data dalam bentuk tahunan untuk masing-masing variabel.

D. Metode Analisis Data

Dalam penelitian ini digunakan pendekatan deskriptif, dimana analisis yang digunakan untuk mengungkap fakta dan menjelaskan keadaan yang sebenarnya dari lokasi yang diteliti dan juga sesuai dengan teori yang berlaku. Untuk menganalisa data, penulis menggunakan teknik analisis data sebagai berikut :

1. Analisis Regresi Berganda

Analisis regresi berganda yaitu untuk menganalisis seberapa besar pengaruh antara beberapa variabel independen dan variabel dependen. Dengan melihat faktor-faktor yang mempengaruhi pertumbuhan ekonomi maka model analisis yang digunakan adalah sebagai berikut:

$$Y = a + \beta_1 X_1 + \beta_2 X_2 + \beta_3 X_3 + \beta_4 X_4 + e$$

Model diatas dapat ditrasformasikan ke dalam persamaan logaritma sebagai berikut :

$$\ln Y = a + \beta_1 \ln X_1 + \beta_2 \ln X_2 + \beta_3 \ln X_3 + \beta_4 \ln X_4 + e$$

Dimana :

Y = Pertumbuhan Ekonomi

X1 = PMDN

X2 = PMA

X3 = Tenaga Kerja

X4 = Ekspor

a = Konstanta

e = Error Term

Ln = Logaritma Natural

$\beta_1, \beta_2, \beta_3, \beta_4$ = Koefisien Regresi

2. Uji Asumsi Klasik

1) Uji Normalitas

Menurut Ghozali (2016), uji normalitas digunakan untuk mengetahui apakah variabel dependen dan variabel independen pada suatu model mempunyai distribusi normal atau tidak normal.

Dalam sebuah penelitian yang baik maka harus menggunakan data yang layak dan terdistribusi dengan normal. One Sample Kolmogorov Smirnov Test merupakan jenis uji normalitas yang dipakai dalam penelitian ini. Normalitas data pada penelitian ini dapat dilihat dari besarnya asymptotic significance.

Jika nilai probabilitas atau nilai signifikansi (α) < 0,05, maka data dikatakan tidak terdistribusi dengan normal. Dan jika (α) > 0,05, maka data dikatakan terdistribusi dengan normal.

2) Uji Multikolinieritas

Uji ini bertujuan untuk menguji apakah dalam model regresi ditemukan adanya korelasi antara variabel independen. Model yang baik seharusnya tidak terjadinya korelasi yang tinggi diantara variabel bebas. Tolerance mengukur

variabilitas variabel bebas yang terpilih yang tidak dapat dijelaskan oleh variabel bebas lainnya. Metode pengujian multikolinearitas dalam penelitian ini yakni dengan melihat nilai VIF inflation factor (VIF) serta nilai tolerance dalam model regresi. Apabila nilai VIF < 10 dan nilai tolerance $> 0,1$, maka dapat dikatakan bahwa pada model regresi terbebas dari geajalah multikolinearitas.

3) Uji Heteroskedastisitas

Heteroskedastisitas merupakan keadaan dimana terjadi ketidaksamaan varian dari residual untuk semua pengamatan pada model regresi. Pengujian dilakukan dengan meregresikan variable-variabel bebas terhadap nilai absolute residual. Residual adalah selisih antara nilai variabel Y dengan nilai variabel Y yang diprediksi, dan absolut adalah nilai mutlaknya (nilai positif semua). Jika nilai signifikansi antara variabel independen dengan absolut residual $> 0,05$ maka tidak terjadi heteroskedastisitas. (Mardiatmoko, 2020)

Untuk mendeteksi apakah terdapat gejala heteroskedastisitas pada model regresi maka dalam penelitian ini menggunakan uji glejser. Menurut Ghozali (dalam Pramesti, 2017) bahwa pedoman pengambilan keputusan pada uji glejser dilihat dari nilai signifikansinya. Apabila nilai sig. $> 5\%$ (0,05) maka tidak terdapat gejala heteroskedastisitas, namun apabila nilai sig. $< 5\%$ (0,05), maka ada gejala heteroskedastisitas.

4) Uji Auto Korelasi

Auto korelasi adalah keadaan terjadi jika pada model regresi yang digunakan ditemukan korelasi antara residual pada periode t dengan residual pada periode sebelumnya (t-1). Model regresi yang baik adalah yang tidak adanya autokorelasi. Untuk mendeteksi gejala autokorelasi dalam penelitian ini maka digunakan uji Run Test, yaitu bagian dari statistik nonparametrik yang dipakai dalam melihat ada atau tidaknya korelasi yang tinggi

antar residual. Adapun pedoman dalam mengambil keputusan yakni dengan melihat nilai Asymp. Sig (2-tailed) uji Runt Test. Jika nilai Asymp. Sig (2-tailed) $> 0,05$ maka dapat diambil kesimpulan bahwa tidak ada gejala autokorelasi pada mode regresi.

3. Uji Hipotesis

Uji hipotesis merupakan jawaban sementara dari rumusan masalah dalam penelitian, dimana rumusan masalah dalam penelitian yang ada di bab 1 telah dinyatakan dalam bentuk kalimat pertanyaan. Dalam penelitian ini menggunakan hipotesis asosiatif untuk melihat pengaruh dari PMDN, PMA, tenaga kerja serta ekspor terhadap pertumbuhan ekonomi Provinsi Sulawesi Selatan. Uji hipotesis dibagi menjadi tiga, yaitu :

1) Uji F

Uji F dipakai dalam melihat apakah variabel independen berpengaruh secara simultan terhadap variabel dependen. Nilai sig. (significance) dalam tabel INOVA digunakan untuk melihat hasil uji F. Adapun hipotesis dalam pengujian ini adalah:

H_0 : salah satu $\beta \neq 0$, artinya variabel independen secara simultan tidak berpengaruh terhadap variabel dependen.

H_1 : $\beta_1 = \beta_2 = \beta_3 = 0$, artinya variabel independen secara simultan berpengaruh terhadap variabel dependen.

Untuk mengambil keputusan pada uji F dapat digunakan nilai probabilitas (sig) dari hasil pengolahan data menggunakan aplikasi SPSS, yakni: Apabila F-hitung $< F$ -tabel atau nilai sig $>$ taraf signifikansi sebesar 0,05, maka dapat disimpulkan bahwa H_0 diterima dan H_1 ditolak. Artinya, secara simultan penanaman modal dalam negeri, penanaman modal asing, tenaga kerja dan ekspor, tidak memiliki pengaruh signifikan terhadap pertumbuhan ekonomi. Apabila F-hitung $>$

F-tabel atau nilai sig < taraf signifikansi sebesar 0,05, maka dapat disimpulkan bahwa H_0 ditolak dan H_1 diterima. Artinya, secara penanaman modal dalam negeri, penanaman modal asing, tenaga kerja dan ekspor, tidak memiliki pengaruh signifikan terhadap pertumbuhan ekonomi.

2) Uji t

Uji t dipakai dalam melihat pengaruh secara parsial variabel independen terhadap variabel dependen. Adapun hipotesis dalam pengujian ini yakni:

$H_0 : \beta_i > 0$, artinya suatu variabel independen tidak memiliki pengaruh terhadap variabel dependen.

$H_1: \beta_i = 0$, artinya variabel independen memiliki pengaruh terhadap variabel dependen.

3) Uji Koefisien Determinasi (R^2)

Koefisien determinasi merupakan besaran yang menunjukkan besarnya variasi variabel dependen yang dapat dijelaskan oleh variabel independennya. Dengan kata lain, koefisien determinasi ini digunakan untuk mengukur seberapa jauh variabel-variabel bebas dalam menerangkan variabel terikatnya.

E. Definisi Operasional

Dalam pemahaman pembaca kadang terjadi sebuah perbedaan dan pemahaman dalam memenuhi arti dan maksud dari judul skripsi ini, maka dalam penelitian ini menggunakan satu variabel dependen (Y) dan empat variabel independent (X).

Variabel yang akan dibahas pada penelitian ini adalah menyangkut pada pengaruh terhadap pertumbuhan ekonomi :

1. Pertumbuhan Ekonomi (Y) adalah jumlah PDRB yang dihasilkan setiap tahunnya di provinsi Sulawesi Selatan tahun 2010-2020 yang dinyatakan dalam miliar rupiah.
2. Penanaman Modal Dalam Negeri (PMDN) (X1) adalah dana yang diinvestasikan oleh penanam modal domestik di provinsi Sulawesi Selatan tahun 2010-2020 yang dinyatakan dalam rupiah (Rp).
3. Penanaman Modal Asing (PMA) (X2) adalah dana yang diinvestasikan oleh penanam modal asing/luar negeri di Provinsi Sulawesi Selatan tahun 2010-2020 yang dinyatakan dalam rupiah (Rp).
4. Tenaga Kerja (X3) adalah angkatan kerja yang bekerja dari umur 15-65 tahun menurut kelompok umur dan jenis kegiatan di provinsi Sulawesi Selatan tahun 2010-2020 yang dinyatakan dengan satuan jiwa/orang per tahun.
5. Ekspor (X4) adalah jumlah barang yang dikirim ke luar negeri menurut jenis komoditi di provinsi Sulawesi Selatan tahun 2010- 2020 yang dinyatakan dengan rupiah (Rp).

BAB IV

HASIL DAN PEMBAHASAN

A. *Gambaran Umum Wilayah Sulawesi Selatan*

1. Kondisi Geografis

Wilayah Provinsi Sulawesi Selatan terletak pada titik koordinal $0^{\circ}12'$ Lintang Utara dan $116^{\circ} 48' - 122^{\circ} 36'$ Bujur Timur dan 8° Lintang Selatan, dengan batas-batas wilayah sebagai berikut :

- a. Sebelah utara berbatasan dengan Sulawesi Tengah dan Sulawesi Barat
- b. Sebelah selatan berbatasan dengan Laut Flores
- c. Sebelah timur berbatasan dengan Sulawesi Tenggara
- d. Sebelah barat berbatasan dengan Selat Makassar.

Luas wilayah Provinsi Sulawesi Selatan adalah sebesar $46.717,48 \text{ km}^2$ dengan jumlah penduduk sebesar 8.888.762 pada tahun 2020, yang terpencah pada 3 kota dan 21 kabupaten di mana kabupaten terluas adalah Kabupaten Luwu Utara, yang memiliki luas wilayah $7.502,58 \text{ km}^2$ atau setara dengan 16,06% dari luas wilayah Provinsi Sulawesi Selatan. Adapun kabupaten yang luas wilayahnya paling kecil yakni Kabupaten Bantaeng di mana luas wilayahnya sebesar $99,33 \text{ km}^2$ atau dapat dikatakan bahwa luas Kabupaten Bantaeng sebesar 0,21% dari luas wilayah Provinsi Sulawesi Selatan. Untuk suku di Sulawesi Selatan ada 4 suku daerah yaitu suku Bugis, Makassar, Mandar dan Toraja.

Jumlah sungai yang mengalir wilayah Sulawesi Selatan tercatat sekitar 67 aliran sungai, dengan jumlah aliran terbesar di Kabupaten Luwu, yakni 25 aliran sungai. Sungai terpanjang tercatat ada satu sungai yakni Sungai Saddang yang mengalir meliputi Kabupaten Tator, Enrekang, dan Pinrang. Panjang sungai tersebut masing-masing 150 km.

2. Keadaan demografi

Penduduk merupakan komponen yang sangat penting dalam pembangunan. Jika terdapat banyak penduduk yang memiliki skil dan produktivitas yang baik maka hal tersebut akan mendorong pembangunan di suatu daerah. Namun, apabila sebaliknya maka hal tersebut dapat menjadi beban bagi masyarakat.

Jumlah penduduk dari tahun ke tahun semakin meningkat. Provinsi Sulawesi Selatan merupakan salah satu provinsi yang memiliki penduduk terbanyak di Indonesia. Pada tahun 2020, jumlah penduduk Provinsi Sulawesi Selatan tercatat sebanyak 9,037,509 jiwa dengan derajat rasio jenis kelamin sebesar 98,6 persen di mana jumlah perempuan 4.568.868 jiwa dan laki-laki 4.504.641 jiwa.

Penduduk tersebut tersebar diseluruh kabupaten maupu kota dalam lingkup Provinsi Sulawesi Selatan. Adapun daerah dengan jumlah penduduk terbesar adalah Kota Makassar sebesar 1.423,9 ribu jiwa. Sedangkan Kabupaten Selayar masuk dalam kategori terendah dalam jumlah penduduk yaitu sebesar 137,1 ribu jiwa.

Jumlah penduduk yang masuk dalam kategori usia produktif jumlahnya mendominasi (besar) maka akan memberikan dampak secara langsung terhadap pembangunan karena tersedianya labor yang teramat dibutuhkan dalam proses pembangunan. Penduduk usia produktif merupakan penduduk atau angkatan kerja yang memiliki rentang usia dri 16 tahun sampai dengan 64 tahun.

Pada tahun 2020 Provinsi Sulawesi Selatan memiliki jumlah penduduk bekerja sebanyak 4.006.620 orang dengan persentase terhadap angkatan kerja 93,69 persen. Kelompok umur yang mendominasi bekerja ada pada kelompok 30-

34 tahun. Jika dilihat menurut kabupaten/kota, persentase bekerja terhadap angkatan kerja paling tinggi ada pada Kabupaten Jeneponto yaitu sebesar 97,69 persen dan paling rendah di Kota Makassar sebesar 84,8 persen. Berdasarkan pendidikan tertinggi yang ditamatkan, lulusan SMP ke bawah paling banyak mengisi lapangan usaha pertanian. Sedangkan untuk lulusan SMA dan perguruan tinggi paling banyak mengisi sektor jasa.

3. Kondisi Pemerintahan

Ibu kota atau pusat pemerintahan Provinsi Sulawesi Selatan berada di Kota Makassar. Pemimpin untuk wilayah provinsi disebut gubernur, adapun gubernur Sulawesi Selatan yang menjabat di tahun 2020 adalah Bapak Andi Sudirman Sulaiman, ST. pada tahun 2020 jumlah DPRD (Dewan Perwakilan Rakyat Daerah) merupakan wakil rakyat yang duduk pada lembaga legislatif sebesar 85 orang, di mana terdapat 22 orang perempuan dan 63 orang laki-laki, yang berasal dari 11 partai politik.

Pada tahun 2020 pegawai negeri sipil (PNS) yang dimiliki instansi pemerintahan Provinsi Sulawesi Selatan sebanyak 128.967 orang, di mana jumlah PNS perempuan sebanyak 77.624 orang dan jumlah PNS laki-laki sebanyak 51.703 orang. Rata-rata tingkat pendidikan tertinggi yang paling banyak dimiliki PNS yaitu Sarjana/Master/Doktor. Setengah dari pegawai negeri sipil provinsi Sulawesi selatan memiliki tingkat golongan yang sama yaitu golongan 3/range 3. Jabatan terbanyak dari pegawai negeri sipil yaitu Fungsional Tertentu sejumlah 16.030 orang.

4. Kondisi Ekonomi

Dalam mengukur perekonomian suatu daerah yang sering dijadikan sebagai indikator adalah Produk Domestik Regional Bruto Daerah yang bersangkutan. Produk Domestik Regional Bruto Daerah juga digunakan untuk

mengukur kinerja daerah dalam melaksanakan pembangunan. Produk Domestik Regional Bruto (PDRB) merupakan penjumlahan nilai output bersih (barang dan jasa akhir) yang dihasilkan oleh seluruh kegiatan ekonomi di suatu wilayah tertentu (Provinsi dan Kabupaten/Kota) dan dalam satu kurun waktu tertentu (satu tahun kalender).

Dalam penyajiannya, PDRB (Produk Domestik Regional Bruto) dibedakan atas harga berlaku dan atas harga konstan. PDRB (Produk Domestik Regional Bruto) harga konstan digunakan untuk mengukur pertumbuhan ekonomi, karena nilai produk domestik regional bruto (PDRB) ini tidak dipengaruhi oleh perubahan harga sedangkan PDRB (Produk Domestik Regional Bruto) atas dasar harga berlaku digunakan untuk melihat besar dan struktur ekonomi suatu daerah. PDRB Provinsi Sulawesi Selatan dari tahun ke tahun terus mengalami peningkatan. Dengan menggunakan PDB (Produk Domestik Bruto) Indonesia sebagai acuan atas terhadap PDRB Sulawesi Selatan.

B. Deskripsi Variabel Penelitian

1. Pertumbuhan Ekonomi

Pertumbuhan ekonomi adalah perkembangan dalam perekonomian yang menyebabkan produksi barang dan jasa dalam masyarakat meningkat. Pertumbuhan ekonomi dalam satu periode dapat dikatakan bernilai positif jika kegiatan ekonominya mengalami peningkatan. Dan akan bernilai negatif saat kegiatan ekonominya mengalami penurunan. (Aprilia Adi & Pendidikan Ekonomi Unesa, 2020)

PDRB merupakan indikator penting untuk melihat kondisi perekonomian di suatu daerah dalam suatu periode tertentu. Biasanya dalam satu tahun. PDRB dalam artian sebagai total nilai tambah yang dihasilkan oleh total unit usaha dalam

satu daerah tersebut, atau total nilai barang dan jasa akhir yang dihasilkan oleh seluruh sektor ekonomi di suatu daerah.

Tabel 4.1

Perkembangan PDRB Menurut Harga Konstan

Provinsi Sulawesi Selatan

Tahun	PDRB (Miliar)	Laju Pertumbuhan (%)
2010	171.740.744	8,63
2011	185.708.474	8,13
2012	202.184.587	8,87
2013	217.589.132	7,62
2014	233.988.050	7,54
2015	250.802.993	7,19
2016	269.401.313	7,42
2017	288.814.171	7,21
2018	309.202.402	7,06
2019	330.605.132	6,92
2020	347.900.321	-0,7

Sumber : BPS Provinsi Sulawesi Selatan, tahun 2022

Dilihat pada tabel 4.1 di atas dapat dilihat bahwa pada tahun 2012 tercatat data pertumbuhan ekonomi tertinggi sebesar 8,87% dan pada tahun 2020 tercatat data pertumbuhan ekonomi tercatat paling rendah, hal ini disebabkan karena terjadinya pandemic covid-19 yang melanda Provinsi Sulawesi Selatan bahkan melanda hampir seluruh dunia. Menurut lapangan pekerjaan sektor penyumbang PDRB tertinggi adalah sektor pertanian.

2. Penanaman Modal Dalam Negeri

Penanaman modal dalam negeri diartikan sebagai suatu kegiatan menanam modal untuk melakukan usaha di suatu daerah yang dilakukan oleh pihak swasta dalam negeri. Tujuan dari penanaman modal dalam negeri ini dapat berupa meningkatkan pertumbuhan ekonomi di daerah bersangkutan, selain itu juga dapat mendukung penciptaan lapangan kerja dan berbagai tujuan lainnya. Di Indonesia sendiri, ketentuan terkait penanaman modal telah diatur dalam Undang-Undang No. 25 Tahun 2007 tentang penanaman modal.

Tabel 4.2

Perkembangan Penanaman Modal Dalam Negeri Provinsi Sulawesi Selatan

Tahun	Penanaman Modal Dalam Negeri (Miliar Rupiah)	Perkembangan (%)
2010	3.212.298.234	182,30
2011	3.986.302.701	24,09
2012	2.318.863.400	-41,82
2013	921.017.500	-60,28
2014	4.949.542.500	437,39
2015	9.215.326.600	86,18
2016	3.334.283.700	-63,81
2017	1.969.406.900	-40,93
2018	3.275.875.900	66,33
2019	5.672.575.600	73,16
2020	9.142.047.500	61,16

Sumber : BPS Provinsi Sulawesi Selatan, tahun 2022

Dapat dilihat pada tabel 4.2 realisasi penanaman modal dalam negeri tertinggi terjadi pada tahun 2020 yaitu sebesar 9.142.047.500, walaupun pada tahun 2020 terjadi pandemic covid-19 yang mengakibatkan dampak terhadap perekonomian namun realisasi PMDN tetap mengalami peningkatan. Adapun 6

sektor usaha dengan nilai realisasi terbesar yaitu sektor transportasi, sektor konstruksi, sektor listrik, gas dan air, sektor hotel dan restoran dan sektor lainnya.

3. Penanaman Modal Asing

Penanaman modal asing (PMA) dalam Undang-Undang Nomor 25 tahun 2007 tentang penanaman modal adalah kegiatan menanam modal untuk melakukan usaha di wilayah Republik Indonesia yang dilakukan oleh penanam modal asing, baik menggunakan modal asing sepenuhnya maupun yang berpatungan dengan penanam modal dalam negeri.

Tabel 4.3

Perkembangan Penanaman Modal Asing Provinsi Sulawesi Selatan

Tahun	Penanaman Modal Asing (Miliar Rupiah)	Perkembangan (%)
2010	4.010.316.937	402,90
2011	785.732.270	-80,4
2012	5.487.078.278	598,33
2013	4.888.190.880	-10,91
2014	3.338.712.585	-31,69
2015	3.140.327.070	-5,94
2016	4.964.963.021	58,1
2017	9.550.213.200	92,35
2018	8.805.655.460	-7,79
2019	4.275.914.516	-51,44
2020	3.453.021.525	-19,24

Sumber : BPS Provinsi Sulawesi Selatan, tahun 2022

Tahun 2011, penanaman modal asing (PMA) Provinsi Sulawesi Selatan merosot tajam, realisasi hanya sebesar Rp. 785.732.270. Sangat berbanding terbalik di tahun sebelumnya, 2012 menjadi tahun di mana angka realisasi penanaman modal asing (PMA) Provinsi Sulawesi Selatan menembus rekor fantastis dengan nilai sebesar Rp. 5.487.078.278. Namun, di tahun 2013 dan 2014

realisasi penanaman modal asing menurun teratur dengan realisasi sebesar Rp.4.888.190.880 di tahun 2013 dan Rp. 3.338.712.585 di tahun 2014. Sektor-sektor yang dibiayai antara lain, manufaktur, pertambangan dan perdagangan. Tahun 2017 PMA juga mengalami peningkatan yang begitu pesat, salah satu alasan terjadinya peningkatan karena beberapa perusahaan yang melakukan penambahan mesin operasional. Faktor lainnya yakni diberlakukannya kemudahan dalam mengeluarkan izin yang diperuntukkan kepada para investor.

4. Tenaga Kerja

Menurut Todaro (2003) pertumbuhan penduduk dan pertumbuhan Angkatan Kerja (AK) secara tradisional dianggap sebagai salah satu faktor positif yang memacu pertumbuhan ekonomi. Jumlah tenaga kerja yang lebih besar berarti akan menambah tingkat produksi, sedangkan pertumbuhan penduduk yang lebih besar berarti ukuran pasar domestiknya lebih besar. Meski demikian hal tersebut masih dipertanyakan apakah benar laju pertumbuhan penduduk yang cepat benar-benar akan memberikan dampak positif atau negatif dari pembangunan ekonominya. (Menajang, 2010)

Teori pembangunan yang menyatakan bahwa jika surplus tenaga kerja (surplus labor) dari sektor pertanian tradisional bisa dialihkan ke sektor industri modern yang daya serap tenaga kerjanya semakin tinggi, maka hal itu akan mempromosikan industrialisasi dan dengan sendirinya akan memacu adanya pembangunan secara berkelanjutan atau berkesinambungan.

Tenaga kerja di sini adalah Angkatan kerja yang bekerja dengan usia 15-65 tahun menurut kelompok umur dan jenis kegiatan yang digambarkan dengan satuan ribu jiwa/orang.

Penduduk yang bekerja di Sulawesi Selatan cenderung fluktuatif kondisi perkembangannya sebagaimana yang dapat dilihat pada tabel 4.4 berikut ini :

Tabel 4.4
Jumlah Penduduk Yang Bekerja di Provinsi Sulawesi Selatan

Tahun	Tenaga Kerja (Juta Jiwa)	Perkembangan (%)
2010	3.272.365	1,55
2011	3.375.498	3,15
2012	3.351.908	-0,69
2013	3.376.549	0,72
2014	3.527.036	4,45
2015	3.485.492	-1,17
2016	3.694.712	6,00
2017	3.398.663	-8,02
2018	3.774.924	11,07
2019	3.830.096	1,46
2020	4.006.620	4,60

Sumber : BPS Provinsi Sulawesi Selatan, tahun 2022

Penduduk yang bekerja pada tahun 2020 sebanyak 4.006.620 orang. Jumlah pekerja yang terserap di sektor pertanian sebanyak 1.593.816 orang atau sebesar 39,78 % dari total pekerja, sedangkan sektor perdagangan menyerap tenaga kerja sebanyak 715.327 orang atau sebesar 17,85 % dari total pekerja. Sulawesi selatan sebagai daerah agraris, sehingga jika ada yang terdampak pandemic, masyarakat banyak yang memilih untuk mencari mata pencaharian yang sudah menjadi bagian keluarga seperti pertanian. Pemerintah Sulawesi Selatan juga telah melakukan Langkah-langkah yaitu dengan memberikan pelatihan untuk mengetahui bagaimana pari pencari kerja bisa mencari pekerjaan dengan keterampilan-keterampilan tertentu, hal ini dilakukan pada berbagai sektor baik tenaga kerja maupun instansi penyediaan tenaga kerja.

5. Ekspor

Ekspor adalah salah satu komponen pengeluaran agregat, oleh karena itu ekspor dapat mempengaruhi tingkat pendapatan yang akan dicapai, dalam hal ini PDRB pada wilayah Provinsi Sulawesi selatan, apabila ekspor bertambah, pengeluaran agregat bertambah tinggi dan menaikkan pendapatan tetapi tidak dapat mengalami perubahan walaupun pendapatan tetap.

Berikut ini adalah data perkembangan ekspor Sulawesi Selatan mulai tahun 2010 sampai dengan tahun 2020:

Tabel 4.5
Ekspor Sulawesi Selatan menurut komoditi

No	Jenis komoditi
1	Nikel
2	Ikan dan Udang
3	Rumput Laut dan Ganggang Lainnya
4	Besi dan baja
5	Kakao/coklat
6	Lak, Getah dan Damar
7	Garam, belerang dan kapur
8	Kopi, Teh dan Rempah-rempah
9	Buah-buahan
10	Daging dan Ikan Olahan
11	Kayu dan barang dari kayu
12	Olahan makanan hewan
13	Perabot, penerangan rumah
14	Lainnya

Sumber : BPS Provinsi Sulawesi Selatan, tahun 2022

Untuk melihat perkembangan ekspor di Sulawesi Selatan yang terealisasi selama periode tahun 2010-2020 dapat di lihat sebagaimana disajikan dalam tabel sebagai berikut:

Tabel 4.6
Perkembangan ekspor di Provinsi Sulawesi Selatan

Tahun	Ekspor (miliar rupiah)	Perkembangan (%)
2010	31.820.814.678	112,52
2011	26.797.009.008	-15,78
2012	21.969.321.664	-18,01
2013	21.323.967.976	-2,93
2014	24.608.431.400	15,40
2015	19.837.662.075	-19,38
2016	16.255.873.710	-18,05
2017	14.371.077.600	-11,59
2018	16.392.010.387	14,06
2019	17.904.159.212	9,22
2020	22.947.773.401	28,17

Sumber : BPS Provinsi Sulawesi Selatan, tahun 2022

Pada tahun 2020 ada lima komoditas utama yang diekspor yaitu nikel, rumput laut dan ganggang lainnya; kopi, teh dan rempah-rempah; besi dan baja; serta ikan dan udang, masing-masing sebesar 55,91%, 10,66%, 6,41%, 5,61% dan 5,20%.

C. Hasil Penelitian

a. Uji Asumsi Klasik

Uji asumsi klasik biasanya digunakan untuk pengujian kelayakan terhadap model regresi yang digunakan pada suatu penelitian. Hal ini dilihat dari terdistribusinya data yang ada dengan normal, dan tidak terdapatnya masalah

multikolinearitas, heteroskedastisitas, dan autokorelasi. Terdapat empat uji asumsi klasik yang harus dipenuhi, yaitu :

1. Uji Normalitas

Uji normalitas digunakan untuk mengetahui apakah variabel dependen dan variabel independen pada suatu model mempunyai distribusi normal atau tidak normal. Uji Normalitas data dalam penelitian ini menggunakan uji Kolmogorov-smirnov.

Jika nilai signifikansi (α) > 0,05, maka data berdistribusi secara normal. Tetapi apabila nilai signifikansi (α) < 0,05, maka data tidak berdistribusi secara normal. Adapun hasil uji normalitas data dengan memakai Kolmogorov Smirnov Test ditunjukkan dalam tabel 4.6 :

Tabel 4.7
Hasil Uji Normalitas

One-Sample Kolmogorov-Smirnov Test

		Unstandardized Residual
N		11
Normal Parameters ^{a,b}	Mean	,0000000
	Std. Deviation	,05908418
	Absolute	,142
Most Extreme Differences	Positive	,080
	Negative	-,142
Kolmogorov-Smirnov Z		,472
Asymp. Sig. (2-tailed)		,979

Sumber : Output spss 21, data diolah

Pada tabel 4.6 dapat dilihat hasil uji normalitas dengan menggunakan uji Kolmogorov Smirnov menunjukkan tingkat signifikansi sebesar 0,979, karena nilai Asymp. Sig (2-tailed) lebih besar dari 0,05, dapat disimpulkan bahwa residual dari model regresi berdistribusi normal.

2. Uji Multikolinearitas

Uji multikolinearitas memiliki tujuan dalam melihat apakah di antara variabel independen tidak terjadi korelasi linear sempurna. Metode pengujian multikolinearitas pada penelitian ini yaitu melihat nilai tolerance dan nilai VIF (variance inflation factor) pada model regresi. Berdasarkan aturan tolerance dan VIF, maka apabila nilai VIF kurang dari 10 atau nilai tolerance lebih dari 0,10 maka dinyatakan tidak terjadi gejala multikolinearitas. Sebaliknya apabila nilai VIF lebih dari 10 atau nilai tolerance kurang dari 0,10 maka dinyatakan terjadi gejala multikolinearitas dalam model regresi. Adapun hasil dari uji multikolinearitas ditunjukkan pada tabel di bawah ini :

Tabel 4.8
Hasil Uji Multikolinearitas

Coefficients ^a							
Model	Unstandardized Coefficients		Standardized Coefficients	t	Sig.	Collinearity Statistics	
	B	Std. Error	Beta			Tolerance	VIF
(Constant)	-9,385	9,527		-,985	,363		
1 PMDN	,044	,052	,124	,842	,432	,475	2,105
PMA	,047	,052	,131	,913	,396	,503	1,988
Tenaga Kerja	2,371	,544	,647	4,356	,005	,469	2,133
Ekspor	-,381	,144	-,381	-2,651	,038	,500	1,999

a. Dependent Variable: Pertumbuhan Ekonomi

Sumber : Spss 21, data diolah

Tabel di atas menunjukkan bahwa nilai VIF < 10 dan nilai Tolerance > 0,10. Maka dapat ditarik kesimpulan bahwa model regresi terbebas dari gejala multikolinearitas.

3. Uji Heteroskedastisitas

Tujuan dari uji heteroskedastisitas adalah untuk melihat apakah dalam model regresi tidak terjadi ketidaksamaan varian dari satu pengamatan ke

pengamatan lain. Pada penelitian ini menggunakan uji glejser dipakai untuk mendeteksi gejala heteroskedastisitas. Adapun pedoman dalam mengambil keputusan pada uji glejser dilihat dari nilai sig. Apabila nilai sig. > 5% (0,05) artinya tidak terdapat gejala heteroskedastisitas, namun apabila nilai sig. < 5% (0,05), artinya terdapat gejala heteroskedastisitas.

Tabel 4.9
Hasil Uji Glejser

Model	Coefficients ^a						
	Unstandardized Coefficients		Standardized Coefficients	t	Sig.	Collinearity Statistics	
	B	Std. Error	Beta			Tolerance	VIF
(Constant)	-,238	4,111		-,058	,956		
PMDN	-,021	,022	-,367	-,917	,394	,475	2,105
PMA	,009	,022	,153	,393	,708	,503	1,988
Tenaga Kerja	,140	,235	,240	,595	,574	,469	2,133
Ekspor	-,066	,062	-,415	-1,062	,329	,500	1,999

a. Dependent Variable: RES_2

Sumber : SPSS 21, data diolah

Berdasarkan tabel di atas menunjukkan hasil di mana nilai sig. untuk semua variabel > 0,05. Maka kesimpulannya adalah tidak terdapat gejala heteroskedastisitas pada model regresi.

4. Uji Auto Korelasi

Uji autokorelasi memiliki tujuan untuk melihat apakah terdapat penyimpangan autokorelasi pada model regresi. Autokorelasi Muncul ketika residual satu pengamatan berkorelasi dengan residual pengamatan lainnya. Hasil dari estimasi yang dilakukan variansnya tidak akan minimal dan hasilnya akan bias jika terdapat indikasi autokorelasi dalam regresi. Uji Runs Test dipakai dalam mendeteksi gejala autokorelasi pada penelitian ini.

Tabel 4.10
Uji Runs Test

Runs Test	
	Unstandardized Residual
Test Value ^a	,00196
Cases < Test Value	5
Cases >= Test Value	6
Total Cases	11
Number of Runs	6
Z	,000
Asymp. Sig. (2-tailed)	1,000

a. Median

Sumber : SPSS 21, data diolah

Berdasarkan hasil uji autokorelasi dengan Runs Test memperlihatkan bahwa nilai Asymp. Sig (2-tailed) lebih besar daripada taraf signifikansinya 0,05 ($1,000 > 0,05$). Artinya tidak terdapat gejala autokorelasi dalam model regresi.

b. Analisis Regresi Linier Berganda

Analisis regresi berganda yaitu untuk menganalisis seberapa besar pengaruh antara beberapa variabel independen dan variabel dependen Hasil dari pengujian regresi linier berganda untuk penelitian ini tersajikan melalui tabel di bawah ini :

Tabel 4.11 Hasil Regresi Linier Berganda

Model	Coefficients ^a						
	Unstandardized Coefficients		Standardized Coefficients	t	Sig.	Collinearity Statistics	
	B	Std. Error	Beta			Tolerance	VIF
(Constant)	-9,385	9,527		-,985	,363		
PMDN	,044	,052	,124	,842	,432	,475	2,105
1 PMA	,047	,052	,131	,913	,396	,503	1,988
Tenaga Kerja	2,371	,544	,647	4,356	,005	,469	2,133
Ekspor	-,381	,144	-,381	-2,651	,038	,500	1,999

a. Dependent Variable: Pertumbuhan Ekonomi

Sumber : Spss 21, data diolah

Berdasarkan tabel di atas, maka dapat dilihat nilai konstanta (α) - 9,385. Selanjutnya nilai α , β_1 , β_2 , β_3 , dan β_4 disusun dalam suatu persamaan regresi linier berganda sebagai berikut :

$$\mathbf{LnY = a + \beta_1LnX_1 + \beta_2LnX_2 + \beta_3LnX_3 + \beta_4LnX_4 + e}$$

Maka pada penelitian ini rumus dari regresi linear berganda adalah :

$$\mathbf{Y = -9,385 + 0,044X_1 + 0,047X_2 + 2,371X_3 - 0,381X_4 + e}$$

Adapun interpretasi dari hasil persamaan regresi tersebut yakni :

1. Nilai konstanta (α) sebesar -9,385. Artinya, apabila keempat variabel independen yaitu penanaman modal dalam negeri, penanaman modal asing, tenaga kerja dan ekspor memiliki nilai konstan atau nilainya tidak berubah maka akan terjadi penurunan terhadap pertumbuhan ekonomi sebesar 9,385 persen.
2. Nilai koefisien regresi PMDN (X_1) sebesar 0,044. Artinya apabila variabel independen yang lain, yaitu variabel penanaman modal asing, tenaga kerja dan ekspor tetap kemudian variabel X_1 mengalami kenaikan sebesar 1 persen maka pertumbuhan ekonomi naik (Y) sebesar 0,044 persen. Koefisien bernilai positif artinya terjadi hubungan positif antara variabel X_1 dengan Y.
3. Nilai koefisien regresi PMA (X_2) sebesar 0,047. Artinya apabila variabel independen yang lain, yaitu variabel penanaman modal dalam negeri, tenaga kerja dan ekspor tetap kemudian variabel X_2 mengalami kenaikan sebesar 1 persen, maka pertumbuhan ekonomi (Y) naik sebesar 0,047 persen. Koefisien bernilai positif artinya terjadi hubungan positif antara variabel X_2 dengan Y.

4. Nilai koefisien regresi tenaga kerja (X_3) sebesar 2,371. Artinya apabila variabel independen yang lain, yaitu penanaman modal dalam negeri, penanaman modal asing dan ekspor tetap kemudian variabel X_3 mengalami peningkatan sebesar 1 persen, maka pertumbuhan ekonomi (Y) naik sebesar 2,371 persen. Koefisien bernilai positif artinya terjadi hubungan positif antara variabel X_3 dengan Y.
5. Nilai koefisien regresi ekspor (X_4) sebesar -0,381. Artinya apabila variabel independen yang lain, yaitu variabel penanaman modal dalam negeri, penanaman modal asing dan tenaga kerja tetap kemudian variabel X_4 mengalami peningkatan sebesar 1 persen, maka pertumbuhan ekonomi (Y) menurun sebesar 0,381 persen. Koefisien bernilai negative artinya terjadi hubungan negatif antara variabel X_4 dengan Y.

c. Koefisien Determinasi (R^2)

Koefisien determinasi merupakan besaran yang menunjukkan besarnya variasi variabel dependen yang dapat dijelaskan oleh variabel independennya. Dengan kata lain, koefisien determinasi ini digunakan untuk mengukur seberapa jauh variabel-variabel bebas dalam menerangkan variabel terikatnya, dapat dilihat pada tabel di bawah ini :

Tabel 4.12
Hasil Uji Koefisien Determinasi

Model Summary ^b					
Model	R	R Square	Adjusted R Square	Std. Error of the Estimate	Durbin-Watson
1	,968 ^a	,938	,897	,07628	2,944

a. Predictors: (Constant), Ekspor, PMDN, PMA, Tenaga Kerja

b. Dependent Variable: Pertumbuhan Ekonomi

Sumber : Spss 21, data diolah

Setelah dilakukan pengujian koefisien determinasi sebagaimana hasilnya dapat dilihat pada tabel 4.13, maka diperoleh nilai dari R^2 yaitu sebesar 0,938. Hal ini berarti bahwa 93% pertumbuhan ekonomi dapat dijelaskan oleh variasi dari keempat variabel yaitu penanaman modal dalam negeri, penanaman modal asing, tenaga kerja dan ekspor. Sedangkan untuk 7% sisanya dijelaskan oleh variabel lain di luar variabel penelitian.

d. Uji Hipotesis

Uji hipotesis dilakukan untuk mengambil keputusan apakah hipotesis yang ada akan ditolak ataukah diterima. Untuk menguji hipotesis pada penelitian ini menggunakan uji pengaruh parsial (uji t), uji pengaruh simultan (uji F).

1. Uji F (Simultan)

Uji F digunakan untuk mengetahui ada tidaknya pengaruh secara simultan variabel-variabel bebas terhadap variabel terikat. Dimana jika nilai signifikan $< 0,05$ atau variabel independen secara bersama-sama memiliki pengaruh terhadap variabel dependen, artinya perubahan yang terjadi pada variabel terikat dapat dijelaskan oleh perubahan variabel bebas, dimana tingkat signifikansi yang digunakan yaitu 0,5%.(Rawung et al., 2022)

Tabel 4.13
Hasil Uji Simultan

ANOVA ^a					
Model	Sum of Squares	Df	Mean Square	F	Sig.
1 Regression	,528	4	,132	22,675	,001 ^b
Residual	,035	6	,006		
Total	,563	10			

a. Dependent Variable: Pertumbuhan Ekonomi

b. Predictors: (Constant), Ekspor, PMDN, PMA, Tenaga Kerja

Sumber : Spss 21, data diolah

Berdasarkan pada tabel 4.11 memperlihatkan bahwa nilai probabilitas (sig) sebesar 0,001. Nilai sig. lebih kecil dari taraf signifikansi 0,05 ($0,001 < 0,05$), maka dapat ditarik kesimpulan bahwa semua variabel independen yaitu penanaman modal dalam negeri, penanaman modal asing, tenaga kerja dan ekspor secara simultan memiliki pengaruh yang signifikan terhadap pertumbuhan ekonomi.

2. Uji t (Parsial)

Uji t ini digunakan untuk mengetahui besarnya pengaruh dari masing-masing variabel bebas terhadap variabel terikat. Pengujian ini dilakukan dengan melihat tingkat signifikansi masing-masing variabel bebas. Jika tingkat signifikansinya lebih besar dari 0,05 ($>0,05$), maka diartikan bahwa variabel bebas tidak berpengaruh terhadap variabel terikat. Dan ketika tingkat signifikansinya lebih kecil dari 0,05 ($<0,05$), maka diartikan bahwa variabel bebas memiliki pengaruh terhadap variabel terikat.

Tabel 4.14
Hasil Uji Parsial

Model	Coefficients ^a						
	Unstandardized Coefficients		Standardized Coefficients	t	Sig.	Collinearity Statistics	
	B	Std. Error	Beta			Tolerance	VIF
(Constant)	-9,385	9,527		-,985	,363		
PMDN	,044	,052	,124	,842	,432	,475	2,105
1 PMA	,047	,052	,131	,913	,396	,503	1,988
Tenaga Kerja	2,371	,544	,647	4,356	,005	,469	2,133
Ekspor	-,381	,144	-,381	-2,651	,038	,500	1,999

a. Dependent Variable: Pertumbuhan Ekonomi

Sumber : Spss 21, data diolah

Berdasarkan tabel 4.12, dapat dilihat bahwa variabel penanaman modal dalam negeri (X1) memiliki nilai signifikansinya 0,432 yang lebih besar daripada

0,05 dan nilai t hitung sebesar 0,842 lebih kecil dari nilai t tabel yaitu 2,447. Hal ini berarti variabel penanaman modal dalam negeri tidak berpengaruh secara signifikan dan memiliki hubungan yang positif terhadap pertumbuhan ekonomi.

Dapat dilihat pada tabel 4.12 bahwa variabel penanaman modal asing memiliki nilai signifikansi sebesar 0,131 lebih besar daripada 0,05 dan nilai dari t hitung sebesar 0,913 lebih kecil daripada 2,447. Hasil ini menandakan bahwa variabel penanaman modal Asing tidak berpengaruh signifikan dan berhubungan positif terhadap pertumbuhan ekonomi.

Pada tabel 4.12 dapat dilihat bahwa variabel tenaga kerja menunjukkan nilai signifikansi yaitu 0,005 yang lebih kecil daripada 0,05 dan nilai dari t hitung senilai 4,356 yang lebih besar daripada t tabel senilai 2,447. Sehingga, dapat disimpulkan bahwa variabel tenaga kerja berpengaruh secara signifikan dan berhubungan positif terhadap pertumbuhan ekonomi.

Variabel tenaga kerja menunjukkan nilai signifikansi yaitu 0,005 yang lebih kecil daripada 0,05 dan nilai dari t hitung senilai 4,356 yang lebih besar daripada t tabel senilai 2,447. Sehingga, dapat disimpulkan bahwa variabel tenaga kerja berpengaruh secara signifikan dan berhubungan positif terhadap pertumbuhan ekonomi.

Variabel ekspor menunjukkan nilai signifikansi yaitu 0,038 yang lebih kecil daripada 0,05 dan nilai dari t hitung senilai -2,651 yang lebih kecil daripada t tabel senilai 2,447. Sehingga, dapat disimpulkan bahwa variabel ekspor berpengaruh secara signifikan dan berhubungan negatif terhadap pertumbuhan ekonomi.

D. Pembahasan

1. Pengaruh Penanaman Modal Dalam Negeri Terhadap Pertumbuhan Ekonomi

Penanaman modal dalam negeri memiliki tingkat signifikansi sebesar 0,432 terhadap pertumbuhan ekonomi. Hasil ini menandakan bahwa penanaman modal dalam negeri berpengaruh tidak signifikan terhadap pertumbuhan ekonomi karena tingkat signifikansinya lebih besar daripada 0,05.

Hal ini menunjukkan bahwa investasi di Provinsi Sulawesi Selatan yang telah direalisasikan belum mampu secara maksimal mendorong peningkatan pertumbuhan ekonomi melalui nilai Produk Domestik Regional Bruto. Penanaman modal dalam negeri di Provinsi Sulawesi Selatan hanya terfokus di beberapa sektor saja dan belum merata disegala sektor, sehingga pertumbuhan ekonomi meningkat namun tidak signifikan.

Realisasi penanaman modal dalam negeri Sulawesi Selatan tertinggi berada pada sektor listrik, gas dan air bersih. Sektor ini tidak begitu banyak berperan pada peningkatan produk domestik regional bruto maka dari itu walaupun penanaman modal dalam negeri terus bertambah setiap tahunnya namun pertambahan ini tidak berpengaruh signifikan terhadap pertumbuhan ekonomi. Sektor yang begitu berperan dalam peningkatan produk domestik regional bruto setiap tahunnya adalah sektor pertanian dan perkebunan.

Pemerintah Provinsi Sulawesi Selatan perlu meningkatkan investasi yang berorientasi pada penyerapan tenaga kerja yang maksimal, sehingga setiap tambahan investasi yang ada dapat menciptakan lapangan kerja diberbagai sektor-sektor ekonomi yang pada gilirannya memberikan kesempatan yang luas pada masyarakat untuk dapat mengakses pekerjaan dan mendapat penghasilan yang layak untuk menopang konsumsi dan investasi di masa akan datang.

Hal lain yang menyebabkan tidak berpengaruhnya PMDN terhadap pertumbuhan ekonomi adalah kurangnya monitoring dan evaluasi. Terjadinya pandemic tahun 2020 juga mengakibatkan terjadinya perlambatan kinerja

investasi, hal ini juga berpengaruh pada bidang pengendalian pelaksanaan penanaman modal baik dari aspek pembinaan, pemantauan dan pengawasan secara langsung ke pelaku usaha, maupun aspek penganggaran sebagai supporting utama yang menopang berbagai kegiatan yang telah direncanakan sebelumnya.

Investasi yang tinggi juga merupakan ladang uang bagi para pengelola. Meskipun telah diberikan kemudahan dalam perizinan, namun seringkali terjadi pungutan-pungutan liar, agar memudahkan izin bagi para investor menanamkan modal di daerah. Hal ini tentunya tidak akan menciptakan pertumbuhan ekonomi dimasyarakat.

Selain daripada itu, penanaman modal dalam negeri bukan satu-satunya faktor yang berperan besar dalam peningkatan pertumbuhan ekonomi di Sulawesi Selatan.

Hasil penelitian diatas sesuai dengan pendapat Keynes, yang menyatakan tingkat kegiatan ekonomi tidak ditentukan oleh pembentukan modal, bahkan peran investasi atau pembentukan modal dalam teorinya diabaikan sama sekali. Dalam analisisnya Keynes lebih menekankan kebijakan fiskal. Ia beranggapan dengan kebijakan fiskal pemerintah dianggap bisa mempengaruhi jalannya perekonomian. Langkah itu dilakukan dengan menyuntikkan dana berupa pengeluaran pemerintah untuk proyek-proyek yang mampu menyerap tenaga kerja.(Cahyono, 2017b)

Hasil penelitian ini konsisten dengan penelitian terdahulu yang dilakukan oleh Hendry Cahyono dan Siska Anggraini Putri (2017) yang berjudul pengaruh PMDN, PMA dan Belanja Daerah Jawa Timur terhadap pertumbuhan ekonomi di Kota Surabaya dan Kabupaten Banyuwangi, yang mengemukakan bahwa penanaman modal dalam negeri memiliki pengaruh positif namun tidak signifikan terhadap pertumbuhan ekonomi. Namun berbeda halnya dengan hasil penelitian

yang dilakukan oleh Reza Lainatul Rizky, Grisvia Agustin, dan Imam Mukhlis (2016) yang berjudul pengaruh penanaman modal asing, penanaman modal dalam negeri dan belanja modal terhadap pertumbuhan ekonomi provinsi di Indonesia, yang mengemukakan bahwa penanaman modal dalam negeri berpengaruh positif dan signifikan terhadap pertumbuhan ekonomi.

2. Pengaruh Penanaman Modal Asing Terhadap Pertumbuhan Ekonomi

Selain daripada adanya penanaman modal dalam negeri, adapula penanaman modal asing yang dapat mendukung dalam peningkatan terhadap pertumbuhan ekonomi di suatu daerah. Dengan adanya penanaman modal asing ini diharapkan daerah yang dituju akan dapat memanfaatkan hal tersebut sepenuhnya untuk peningkatan perekonomian di daerah tersebut.

Berdasarkan hasil pengujian, Penanaman modal asing memiliki tingkat signifikansi sebesar 0,131 terhadap pertumbuhan ekonomi. Hasil ini menandakan bahwa penanaman modal dalam negeri berpengaruh tidak signifikan terhadap pertumbuhan ekonomi karena tingkat signifikansinya lebih besar daripada 0,05.

Hal tersebut disebabkan karena kurangnya keterpaduan koordinasi antar departemen yang terkait, sehingga investor asing kurang berminat untuk menanamkan modalnya. Kurangnya kepercayaan investor diakibatkan oleh komunikasi antara pengusaha dan pemerintah yang masih kurang baik dan tata kelola infrastruktur. Dimana sarana dan prasarana merupakan salah satu faktor

Jika dilihat dari realisasi penanaman modal asing Provinsi Sulawesi Selatan secara umum beberapa tahun belakangan ini mengalami pasang surut, walaupun nilai realisasinya masih terbilang cukup besar akan tetapi pemerintah tetap harus melakukan perbaikan karena masih terdapat banyak kekurangan yang harus ditangani, agar selanjutnya penanaman modal asing dapat terserap dengan baik dan maksimal.

Berlakunya otonomi daerah juga diharapkan dapat membuat pemerintah daerah khususnya Provinsi Sulawesi Selatan lebih bisa menarik lebih banyak lagi investor asing untuk berinvestasi dengan memperlihatkan keunggulan-keunggulan yang dimiliki, salah satunya dari sektor pariwisata.

Hasil dari penelitian ini juga mendukung temuan dari hasil penelitian terdahulu yaitu penelitian yang dilakukan oleh Andrik Mukamad Rofii dan Putu Sarda Ardyan (2017) yang berjudul analisis pengaruh inflasi, penanaman modal asing (pma) dan tenaga kerja terhadap pertumbuhan ekonomi di Jawa Timur yang menyatakan bahwa variabel PMA penanaman modal asing tidak berpengaruh nyata (signifikan) terhadap pertumbuhan ekonomi, Namun berbeda halnya dengan hasil penelitian yang dilakukan oleh Reza Lainatul Rizky, Grisvia Agustin, dan Imam Mukhlis (2016) yang berjudul pengaruh penanaman modal asing, penanaman modal dalam negeri dan belanja modal terhadap pertumbuhan ekonomi provinsi di Indonesia, yang mengemukakan bahwa penanaman modal asing berpengaruh positif dan signifikan terhadap pertumbuhan ekonomi.

3. Pengaruh Tenaga Kerja Terhadap Pertumbuhan Ekonomi

Tenaga Kerja memiliki tingkat signifikansi sebesar 0,005 terhadap pertumbuhan ekonomi. Hasil ini menandakan bahwa tenaga kerja berpengaruh signifikan terhadap pertumbuhan ekonomi karena tingkat signifikansinya lebih kecil daripada 0,05. Keadaan ini mengindikasikan bahwa banyaknya tenaga kerja yang terserap dan berkerja mampu mendorong atau meningkatkan pertumbuhan ekonomi di Provinsi Sulawesi Selatan.

Jumlah orang yang bekerja tergantung dari besarnya permintaan dalam masyarakat. Besarnya penempatan (jumlah orang yang bekerja atau tingkat employment) dipengaruhi oleh faktor kekuatan penyediaan dan permintaan tersebut. Selanjutnya, besarnya penyediaan dan permintaan tenaga kerja

dipengaruhi oleh tingkat upah. Apabila tingkat upah naik maka jumlah penawaran tenaga kerja akan meningkat namun permintaan tenaga kerja akan menurun. (Mintarti, 2017)

Salah satu yang dapat menjadi pendorong maupun penghambat dari pertumbuhan ekonomi di suatu daerah adalah tenaga kerja yang tersedia di daerah tersebut. Hal ini sejalan dengan teori yang dikemukakan oleh Solow yang melihat pertumbuhan ekonomi dapat dipengaruhi oleh pertumbuhan dari tenaga kerja yang ada di suatu daerah. Peningkatan terhadap tenaga kerja yang tersedia tentunya.

Kenyataan di Provinsi Sulawesi Selatan menunjukkan bahwa semakin banyak masyarakat yang bekerja akan berdampak terhadap peningkatan pertumbuhan ekonomi, pengaruh signifikan menunjukkan bahwa masyarakat yang bekerja akan mendapatkan penghasilan yang mana penghasilan tersebut akan difungsikan untuk belanja atau dikonsumsi sehingga dapat berdampak terhadap pertumbuhan ekonomi di Provinsi Sulawesi Selatan. Jumlah tenaga kerja yang terlibat langsung diberbagai lapangan sektor ekonomi telah memberikan pengaruh yang kuat dalam mendorong pencapaian target pertumbuhan ekonomi yang tinggi di Provinsi Sulawesi Selatan.

Pada aspek tenaga kerja, perhatian pemerintah difokuskan pada upaya peningkatan kualitas sumber daya manusia, terutama pada tenaga kerja yang telah terlibat dalam aktivitas perekonomian berupa program peningkatan soft skill dan hard skill yang tentunya akan meningkatkan produktivitas tenaga kerja. Pengembangan skill pekerja agar sesuai dengan pekerjaan yang ditekuninya. Harus ada kebijakan menyeluruh mulai dari berapa jumlah industri di daerah itu, berapa jumlah kemampuan industri menyerap tenaga kerja sampai dengan

bagaimana dunia pendidikan mampu menyediakan kebutuhan tenaga kerja yang dibutuhkan industri.

Hasil penelitian ini konsisten dengan penelitian terdahulu yang dilakukan oleh Hellen, Sri Mintarti dan Fitriadi (2017) yang berjudul Pengaruh investasi dan tenaga kerja serta pengeluaran pemerintah terhadap pertumbuhan ekonomi serta kesempatan kerja. Penelitian ini dilakukan di Kabupaten Malinau, dan hasil penelitiannya mengemukakan bahwa adanya pengaruh yang signifikan antara variabel tenaga kerja terhadap pertumbuhan ekonomi.

4. Pengaruh Ekspor Terhadap Pertumbuhan Ekonomi

Variabel Ekspor memiliki tingkat signifikansi sebesar 0,038 terhadap pertumbuhan ekonomi. Hasil ini menandakan bahwa Ekspor berpengaruh signifikan terhadap pertumbuhan ekonomi karena tingkat signifikansinya lebih kecil daripada 0,05.

Berdasarkan hasil analisis dapat dijelaskan bahwa nilai ekspor berpengaruh terhadap pertumbuhan ekonomi di Provinsi Sulawesi Selatan. Hal ini sesuai dengan teori klasik yang dikemukakan oleh Teori Schumpeter menekankan tentang pentingnya peranan pengusaha di dalam mewujudkan pertumbuhan ekonomi. Dalam teori itu ditunjukkan bahwa para pengusaha merupakan golongan yang akan terus menerus membuat pembaharuan atau inovasi dalam kegiatan ekonomi. (E. M. Siregar et al., 2019)

Inovasi tersebut meliputi: memperkenalkan barang-barang baru, mempertinggi efisien cara memproduksi dalam menghasilkan sesuatu barang, memperluas pasar sesuatu barang ke pasaran-pasaran yang baru, mengembangkan sumber bahan mentah yang baru dan mengadakan perubahan-perubahan dalam organisasi dengan tujuan mempertinggi keefisienan kegiatan perusahaan.

Ekspor tertinggi Sulawesi Selatan yaitu nikel, biji kakao, tan. Berminyak dan obat-obatan serta ikan dan udang. Setiap tahun harga barang yang diekspor ini berubah-ubah sesuai dengan kurs yang berlaku. Jadi, walaupun permintaan ekspor bertambah namun kurs yang menurun, maka nilai ekspor pun akan menurun.

Semakin tingginya ekspor barang mentah yang dilakukan maka dapat membuat kelangkaan atau kekurangan bahan baku dalam negeri. Hal ini memberikan kesulitan bagi industri local untuk melakukan produksi karena bahan baku yang menipis atau bahkan tidak ada. Jika produksi mengalami penurunan maka dapat menyebabkan harga barang yang beredar menjadi lebih tinggi. Hal ini dapat membuat pertumbuhan ekonomi menjadi menurun.

Alasan lain mengapa ekspor mengalami penurunan karena daya saing yang tinggi. Ekspor Sulawesi selatan masih didominasi oleh barang mentah sehingga tidak terdapat inovasi-inovasi yang dapat dilakukan, ini yang menyebabkan ekspor kita kurang dapat bersaing dengan negara lainnya..

Hasil penelitian ini sejalan dengan penelitian terdahulu yang dilakukan oleh Ika Musriana Siregar, Isena Pratiwi, Nurhasanah dan Selpiana Sinaga (2017) yang berjudul pengaruh ekspor terhadap pertumbuhan ekonomi di Indonesia periode tahun 2013-2017, yang mengemukakan bahwa adanya pengaruh yang signifikan antara variabel ekspor terhadap pertumbuhan ekonomi.

BAB V

PENUTUP

A. Kesimpulan

Berdasarkan hasil penelitian yang telah dilakukan, maka dapat dibuat kesimpulan sebagai berikut :

1. Penanaman modal dalam negeri memiliki pengaruh positif dan tidak signifikan terhadap pertumbuhan ekonomi.
2. Penanaman modal asing memiliki pengaruh positif dan tidak signifikan terhadap pertumbuhan ekonomi.
3. Tenaga kerja memiliki pengaruh positif dan signifikan terhadap pertumbuhan ekonomi.
4. Ekspor memiliki pengaruh negatif dan signifikan terhadap pertumbuhan ekonomi.

B. Saran

Berdasarkan uraian kesimpulan diatas, maka saran yang dapat diberikan sebagai berikut :

1. Diharapkan bagi pemerintah perlu adanya penanganan yang lebih baik lagi terkait pengalokasian penanaman modal baik itu dalam negeri maupun asing yang berfokus pada peningkatan kegiatan perekonomian di Provinsi Sulawesi Selatan. Dengan adanya peningkatan pada kegiatan perekonomian ini diharapkan dapat membuka lapangan pekerjaan yang lebih banyak lagi sehingga dapat meningkatkan penyerapan tenaga kerja dan akan dapat menunjang pertumbuhan ekonomi di Provinsi Sulawesi Selatan.
2. Pemerintah daerah diharapkan dapat meningkatkan produktivitas tenaga kerja melalui peningkatan alokasi anggaran untuk pendidikan guna

mempertinggi kualitas tenaga kerja, memberikan latihan keterampilan bagi tenaga kerja serta memperluas kesempatan kerja sehingga output meningkat dan pada akhirnya dapat memacu pertumbuhan ekonomi di Sulawesi Selatan.

3. Untuk meningkatkan daya saing ekspor diperlukan Langkah-langkah perbaikan kinerja, dukungan kebijakan ekspor dan mengupayakan promosi komoditi serta peningkatan nilai ekspor kemudian lebih baik lagi melihat peluang ekspor yang ada.
4. untuk peneliti selanjutnya, perlunya ada penelitian yang akan membahas mengenai variabel lain yang mempengaruhi pertumbuhan ekonomi selain daripada variabel yang digunakan pada penelitian ini.

DAFTAR PUSTAKA

- Aprilia Adi, H., & Pendidikan Ekonomi Unesa, J. F. (2020). *Jurnal Ekonomi-QU Analisis Pengaruh Penanaman Modal Dalam Negeri (PMDN) Dan Penanaman Modal Asing (PMA) Terhadap Produk Domestik Regional Bruto (PDRB) Di Provinsi Jambi* (Vol. 10, Issue 1).
- Bado, B. (2016). *Analisis Belanja Modal, Investasi, Dan Tenaga Kerja Terhadap Pertumbuhan Ekonomi Sulawesi Selatan*. 14(2). <https://doi.org/10.21009/econosains.013.2.3>
- Cahyono, H. (2017a). Pengaruh PMDN, PMA dan Belanja Daerah Jaea Timur terhadap pertumbuhan ekonomi di Kota Surabaya dan Kabupaten Bayuwangi. *Media Trend*, 12(1). <https://doi.org/10.21107/mediatrend.v12i1.2538>
- Cahyono, H. (2017b). Pengaruh PMDN, PMA dan Belanja Daerah Jawa Timur Terhadap Pertumbuhan Ekonomi di Kota Surabaya dan Kabupaten Bayuwangi. *Media Trend*, 12(1). <https://doi.org/10.21107/mediatrend.v12i1.2538>
- Darwanti, D., . D., & . Y. (2021). Contribution of Domestic Direct Investment and Direct Foreign Investment to Economic Growth in Indonesia Era Joko Widodo. *International Journal of Business, Economics and Management*, 8(1), 39–49. <https://doi.org/10.18488/journal.62.2021.81.39.49>
- Harnita, Astuty, S., & Samsir Andi. (2020). *Pengaruh Tenaga Kerja Dan Pengeluaran Pemerintah Terhadap Pertumbuhan Ekonomi Di Provinsi Sulawesi Selatan*. 1–16. <http://eprints.unm.ac.id/20565/>
- Hellen, Mintarti, S., & Fitriadi. (2017). *Pengaruh investasi dan tenaga kerja serta pengeluaran pemerintah terhadap pertumbuhan ekonomi serta kesempatan kerja The influence of investment and labor and government spending on economic growth and employment*. 13(1), 28–38.
- Kartikasari, D. (2017). International Journal of Economics and Financial Issues The Effect of Export, Import and Investment to Economic Growth of Riau Islands Indonesia. *International Journal of Economics and Financial Issues*, 7(4), 663–667. <http://www.econjournals.com>
- Koyongian, C. L., Kindangen, P., & Kawung, G. M. v. (2017). *Pengaruh Pengeluaran Pemerintah, Investasi, Dan Tenaga Kerja Terhadap Pertumbuhan Ekonomi Kota Manado*.


- Kurniawan, A. I., Militina, T., & Suharto, R. B. (2017). *Pengaruh investasi swasta dan pengeluaran pemerintah serta tenaga kerja terhadap pendapatan asli daerah dan pertumbuhan ekonomi*. 13(2), 68–77.
- Mardiatmoko, G.-. (2020). Pentingnya Uji Asumsi Klasik Pada Analisis Regresi Linier Berganda. *BAREKENG: Jurnal Ilmu Matematika Dan Terapan*, 14(3), 333–342. <https://doi.org/10.30598/barekengvol14iss3pp333-342>
- Meilaniwati, H., & Tannia, T. (2021). Analisis Pengaruh Penanaman Modal Asing (PMA), Penanaman Modal Dalam Negeri (PMDN) , Trade Openness (TO) Dan Inflasi Terhadap Pertumbuhan Ekonomi Di ASEAN-5 Tahun 2009-2018. *Bussiness Management*, 89–100. <http://dx.doi.org/10.30813/bmj>
- Menajang, H. (2010). *Pengaruh Investasi dan Tenaga Kerja Terhadap Pertumbuhan Ekonomi Kota Manado*.
- Mintarti, S. (2017). *Pengaruh investasi dan tenaga kerja serta pengeluaran pemerintah terhadap pertumbuhan ekonomi serta kesempatan kerja The influence of investment and labor and government spending on economic growth and employment*. 13(1), 28–38.
- Mukamad Rofii, A., & Sarda Ardyan, P. (2017). Analisis Pengaruh Inflasi, Penanaman Modal Asing (PMA) Dan Tenaga Kerja Terhadap Pertumbuhan Ekonomi Di Jawa Timur. In *JEB 17 Jurnal Ekonomi & Bisnis* (Vol. 2, Issue 1).
- Mulianta Ginting, A. (2017). *Analisis Pengaruh Ekspor Terhadap Pertumbuhan Ekonomi Indonesia An Analysis of Export Effect on the Economic Growth of Indonesia*.
- Pirda, I., Militina, T., & Wijaya, A. (2019). *Pengaruh Penanaman Modal Dalam Negeri Dan Penanaman Modal Asing Serta Belanja Pemerintah Terhadap Pertumbuhan Ekonomi Dan Kesempatan Kerja Di Propinsi Kalimantan Timur*. <https://journal.feb.unmul.ac.id/index.php/JIEM/article/download/4117/794>
- Rawung, A., Lopian, A. s L. Ch. P., & Siwu, H. F. D. (2022). *Pengaruh Penanaman Modal Dalam Negeri (PMDN) dan Penanaman Modal Asing (PMA) Terhadap Pertumbuhan Ekonomi di Provinsi Sulawesi Utara*.
- Rizky, R. L., Agustin, G., Mukhlis, I., Ekonomi, J., & Ekonomi, F. (2016). Pengaruh Penanaman Modal Asing, Penanaman Modal Dalam Negeri Dan Belanja Modal Terhadap Pertumbuhan Ekonomi Provinsi Di Indonesia. *JESP*, 8(1).
- Samsir, A. (2017). Determinan Pertumbuhan Ekonomi Propinsi Sulawesi Selatan. In *Jurnal Office* (Vol. 3, Issue 1).

Siregar, E. M., Pratiwi, I., Nurhasanah, & Sinaga, S. (2019). *Pengaruh ekspor terhadap pertumbuhan ekonomi di Indonesia periode tahun 2013-2017*.

Siregar, I. M., Pratiwi, I., Nurhasanah, & Sinaga, S. (2019). Pengaruh Ekspor Terhadap Perumbuhan Ekonomi Di Indonesia Periode Tahun 2013-2017. *Ekodik*, 7, 46–54.
<https://jurnal.unimed.ac.id/2012/index.php/ekodik/article/view/16533>

Sudarmanto, & Bachtiar, P. A. (n.d.). *Kajian Fiskal Regional*.

Sugiyono. (2016). *Buku metode penelitian kuantitatif, Kualitatif dan R & D*.



L


A

M

P

I

R



UNIVERSITAS ISLAM NEGERI

ALAUDDIN

M A K A S S A R

N

LAMPIRAN I DATA PENELITIAN

Tahun	PDRB (Y)	PMDN (X1)	PMA (X2)	Tenaga Kerja (X3)	Ekspor (X4)
2010	171.740.744	3.212.298.234	4.010.316.937	3.272.365	31.820.814.678
2011	185.708.474	3.986.302.701	785.732.270	3.375.498	26.797.009.008
2012	202.184.587	2.318.863.400	5.487.078.278	3.351.908	21.969.321.664
2013	217.589.132	921.017.500	4.888.190.880	3.376.549	21.323.967.976
2014	233.988.050	4.949.542.500	3.338.712.585	3.527.036	24.608.431.400
2015	250.802.993	9.215.326.600	3.140.327.070	3.485.492	19.837.662.075
2016	269.401.313	3.334.283.700	4.964.963.021	3.694.712	16.255.873.710
2017	288.814.171	1.969.406.900	9.550.213.200	3.398.663	14.371.077.600
2018	309.202.402	3.275.875.900	8.805.655.460	3.774.924	16.392.010.387
2019	330.605.132	5.672.575.600	4.275.914.516	3.830.096	17.904.159.212
2020	347.900.321	9.142.047.500	3.453.021.525	4.006.620	22.947.773.401

LAMPIRAN II HASIL PENGOLAHAN DATA

1. Uji Asumsi Klasik

a. Uji Normalitas

One-Sample Kolmogorov-Smirnov Test

		Unstandardized Residual
N		11
Normal Parameters ^{a,b}	Mean	,0000000
	Std. Deviation	,05908418
	Absolute	,142
Most Extreme Differences	Positive	,080
	Negative	-,142
Kolmogorov-Smirnov Z		,472
Asymp. Sig. (2-tailed)		,979

Sumber : Output spss 21, data diolah

b. Uji Multikolinearitas

Coefficients^a

Model	Unstandardized Coefficients		Standardized Coefficients	t	Sig.	Collinearity Statistics	
	B	Std. Error	Beta			Tolerance	VIF
(Constant)	-9,385	9,527		-,985	,363		
1 PMDN	,044	,052	,124	,842	,432	,475	2,105
PMA	,047	,052	,131	,913	,396	,503	1,988
Tenaga Kerja	2,371	,544	,647	4,356	,005	,469	2,133
Ekspor	-,381	,144	-,381	-2,651	,038	,500	1,999

a. Dependent Variable: Pertumbuhan Ekonomi

c. Uji Heroskedastisitas

Coefficients^a

Model	Unstandardized Coefficients		Standardize d Coefficients	t	Sig.	Collinearity Statistics	
	B	Std. Error	Beta			Tolerance	VIF
(Constant)	-,238	4,111		-,058	,956		
1 PMDN	-,021	,022	-,367	-,917	,394	,475	2,105
PMA	,009	,022	,153	,393	,708	,503	1,988
Tenaga Kerja	,140	,235	,240	,595	,574	,469	2,133
Ekspor	-,066	,062	-,415	-1,062	,329	,500	1,999

a. Dependent Variable: RES_2

d. Uji Auto Korelasi

Runs Test

	Unstandardized Residual
Test Value ^a	,00196
Cases < Test Value	5
Cases >= Test Value	6
Total Cases	11
Number of Runs	6
Z	,000
Asymp. Sig. (2-tailed)	1,000

a. Median

2. Regresi Linear Berganda**Coefficients^a**

Model	Unstandardized Coefficients		Standardized Coefficients	t	Sig.	Collinearity Statistics	
	B	Std. Error	Beta			Tolerance	VIF
(Constant)	-9,385	9,527		-,985	,363		
1 PMDN	,044	,052	,124	,842	,432	,475	2,105
PMA	,047	,052	,131	,913	,396	,503	1,988
Tenaga Kerja	2,371	,544	,647	4,356	,005	,469	2,133
Ekspor	-,381	,144	-,381	-2,651	,038	,500	1,999

a. Dependent Variable: Pertumbuhan Ekonomi

ALAUDDIN
M A K A S S A R

3. Uji Hipotesis

a. Uji F

ANOVA^a

Model	Sum of Squares	df	Mean Square	F	Sig.
1 Regression	,528	4	,132	22,675	,001 ^b
Residual	,035	6	,006		
Total	,563	10			

a. Dependent Variable: Pertumbuhan Ekonomi

b. Predictors: (Constant), Ekspor, PMDN, PMA, Tenaga Kerja

b. Uji T

Coefficients^a

Model	Unstandardized Coefficients		Standardized Coefficients	t	Sig.	Collinearity Statistics	
	B	Std. Error	Beta			Tolerance	VIF
(Constant)	-9,385	9,527		-,985	,363		
PMDN	,044	,052	,124	,842	,432	,475	2,105
1 PMA	,047	,052	,131	,913	,396	,503	1,988
Tenaga Kerja	2,371	,544	,647	4,356	,005	,469	2,133
Ekspor	-,381	,144	-,381	-2,651	,038	,500	1,999

a. Dependent Variable: Pertumbuhan Ekonomi

c. Uji Koefisien Determinasi

Model Summary^b

Model	R	R Square	Adjusted R Square	Std. Error of the Estimate	Durbin-Watson
1	,968 ^a	,938	,897	,07628	2,944

a. Predictors: (Constant), Ekspor, PMDN, PMA, Tenaga Kerja

b. Dependent Variable: Pertumbuhan Ekonomi

RIWAYAT HIDUP



Penulis bernama lengkap **Nurauliah Putri Azizah**, lahir di Jeneponto pada tanggal 18 maret 2001. Penulis merupakan anak ke-tiga dari tiga bersaudara, buah hati dari pasangan Ayahanda Abdul Asis dan Ibunda Zahrah Nurnaelah. Jenjang pendidikan formal penulis di mulai dari sekolah dasar di SDN 112 Tamarunang, dan lulus pada tahun 2012. Pada tahun yang sama penulis melanjutkan pendidikan di SMP Negeri 1 Binamu dan dinyatakan lulus pada tahun 2015. Pada tahun yang sama penulis melanjutkan pendidikannya di SMK Negeri 1 Jeneponto dan dinyatakan lulus pada tahun 2018. Penulis diterima menjadi mahasiswa di Universitas Islam Negeri Alauddin Makassar pada tahun 2018 melalui jalur SBMPTN, dan diterima di program studi jurusan Ilmu Ekonomi, Fakultas Ekonomi dan Bisnis Islam.

Syukur Alhamdulillah berkat pertolongan Allah Subhanawata'ala melalui perjuangan keras, dan motivasi tinggi diiringi doa dari orang tua, saudara dan sahabat-sahabat tercinta sehingga melalui perjuangan panjang penulis dalam mengikuti pendidikan di perguruan tinggi dapat berhasil dengan tersusunnya skripsi ini.