

**DETERMINAN PENCAPAIAN
SUSTAINABLE DEVELOPMENT GOALS BIDANG EKONOMI
DI KABUPATEN JENEPONTO**



UNIVERSITAS ISLAM NEGERI
ALAUDDIN
M A K A S S A R

Skripsi

Diajukan untuk Memenuhi Salah Satu Syarat Guna Memperoleh Gelar
Sarjana Ekonomi (S.E.) Jurusan Ilmu Ekonomi
Fakultas Ekonomi dan Bisnis Islam
UIN Alauddin Makassar

Oleh :

ISRA NURUL UTAMA
NIM: 90300118109

**JURUSAN ILMU EKONOMI
FAKULTAS EKONOMI DAN BISNIS ISLAM
UNIVERSITAS ISLAM NEGERI ALAUDDIN MAKASSAR**

2022



KEMENTERIAN AGAMA RI
UNIVERSITAS ISLAM NEGERI ALAUDDIN MAKASSAR
FAKULTAS EKONOMI DAN BISNIS ISLAM

Kampus I: Jl. St. Alauddin No. 63 Makassar Tlp. (0411) 864924 Fax. 864923
Kampus II: Jl. H. M. Yasin Limpo No. 36 Samata Sungguminasa-Gowa Tlp. (0411) 841879 Fax. 8221400

PENGESAHAN SKRIPSI


Skripsi yang berjudul **“Determinan Pencapaian Sustainable Development Goals Bidang Ekonomi di Kabupaten Jeneponto”** yang disusun oleh **Isra Nurul Utama, NIM: 90300118109**, mahasiswa Jurusan Ilmu Ekonomi pada Fakultas Ekonomi dan Bisnis Islam, Universitas Islam Negeri Alauddin Makassar, telah diuji dan dipertahankan dalam sidang munaqasyah yang diselenggarakan pada tanggal 15 Juli 2022 M bertepatan pada 16 Dzulhijah 1443 H dan dinyatakan telah dapat diterima sebagai salah satu syarat untuk memperoleh gelar Sarjana Ekonomi pada Fakultas Ekonomi dan Bisnis Islam.

Samata-Gowa, 29 Juli 2022 M
30 Zulhijah 1443 H

DEWAN PENGUJI

Ketua	: Prof. Dr. H. Abustani Ilyas, M.Ag.	
Sekretaris	: Dr. Muh Wahyudin Abdullah, S.E., M.Si., Ak	
Penguji I	: Prof. Dr. H. Muslimin Kara, M.Ag.	
Penguji II	: Abdul Rahman, S.Pd., M.Si.	
Pembimbing I	: Baso Iwang, S.E., M.Si., Ph.D	
Pembimbing II	: Aulia Rahman Bato, S.E., M.Si.	

Diketahui Oleh:
Dekan Fakultas Ekonomi dan Bisnis Islam
UIN Alauddin Makassar


Prof. Dr. H. Abustani Ilyas, M.Ag
NIP.19661130 199303 1 003

PERNYATAAN KEASLIAN SKRIPSI

Mahasiswa yang bertanda tangan dibawah ini :

Nama : Isra Nurul Utama
Nim : 90300118109
Tempat/Tgl.Lahir : Gowa / 18 September 2000
Jurusan : Ilmu Ekonomi
Fakultas : Ekonomi dan Bisnis Islam
Alamat : BTN Grahakalegowa E2/19 Pallangga
Judul : Determinan Pencapaian *Sustainable Development Goals*
Bidang Ekonomi di Kabupaten Jenepono

Menyatakan dengan sesungguhnya dan penuh kesadaran bahwa skripsi ini benar adalah hasil karya sendiri. Jika di kemudian hari terbukti bahwa karya ini merupakan duplikat, tiruan, plagiat, atau dibuat oleh orang lain, sebagian atau seluruhnya, maka skripsi dan gelar yang diperoleh karenanya batal demi hukum.

Demikian surat pernyataan ini saya buat dengan sebenarnya.

Gowa-Samata, Juli 2022

Penyusun,



Isra Nurul Utama

90300118109

KATA PENGANTAR

Assalamualaikum Warahmatullahi Wabarakatuh.

Puji syukur yang tidak terhingga penulis ucapkan atas kehadiran Allah swt atas segala limpahan rahmat dan hidayah-Nya sehingga skripsi ini dapat terselesaikan. Shalawat serta salam yang tidak lupa penulis kirimkan kepada nabi junjungan umat islam yaitu Nabi Muhammad saw yang telah berjuang membawa umatnya keluar dari zaman kegelapan yang penuh kesengsaraan. Atas izin Allah SWT skripsi yang disusun sebagai salah satu syarat untuk meraih Gelar Sarjana Ekonomi Jurusan Ilmu Ekonomi pada Fakultas Ekonomi Dan Bisnis Islam Universitas Islam Negeri Alauddin Makassar, yang berjudul **“Determinan Pencapaian *Sustainable Development Goals* Bidang Ekonomi di Kabupaten Jeneponto”** dapat diselesaikan dengan baik.

Penulis menyadari bahwa skripsi ini tidak terlepas dari kekurangan baik dari segi bahasa maupun sistematika penulisan karya ilmiah. Sehingga, dengan segala kerendahan hati penulis mengharapkan saran dan kritik dari para pembaca sebagai bahan masukan dan perbaikan yang dapat berguna bagi penulis maupun bagi pembaca.

Skripsi ini mampu diselesaikan oleh penulis tidak lepas atas izin Allah SWT dan peranan dari berbagai pihak yang telah memberikan sumbangsih kepada penulis seperti dukungan, bantuan, arahan, bimbingan dan petunjuk secara langsung maupun tidak langsung begitu besar pengaruhnya bagi penulis sehingga mampu menyelesaikan skripsi ini sesuai dengan waktu yang ditargetkan oleh

penulis. Oleh karena itu, pada kesempatan ini penulis ingin menyampaikan rasa terima kasih kepada seluruh pihak khususnya kepada kedua orang tua penulis Bapak Drs. Baso Padewakang dan Ibu Hj. St. Salmah, S.E yang tidak hentinya memberikan dukungan berupa moral dan materi serta doa yang senantiasa mengiringi langkah penulis dalam menjalani hidup. Dan tidak lupa penulis ingin menyampaikan banyak ucapan terima kasih kepada pihak yang sudah memberikan bantuan, dukungan, semangat untuk bimbingan dan saran-saran sehingga skripsi ini dapat terselesaikan. Rasa terima kasih ini ingin penulis sampaikan terutama kepada:

1. Bapak Prof. Drs. H. Hamdan Juhannis, M.A., Ph.D. selaku Rektor Universitas Islam Negeri Alauddin Makassar dan para pembantu Rektor beserta seluruh jajarannya yang senantiasa memberikan dedikasinya dengan penuh keikhlasan dalam rangka pengembangan mutu dan kualitas Universitas Islam Negeri Alauddin Makassar.
2. Bapak Prof. Dr. H. Abustani Ilyas, M.Ag. selaku Dekan Fakultas Ekonomi dan Bisnis Islam Universitas Islam Negeri Alauddin Makassar dan para Wakil Dekan.
3. Bapak Dr. Hasbiullah, S.E., M.Si. selaku Ketua Jurusan Ilmu Ekonomi dan Bapak Dr. Baso Iwang, S.E., M.Si, Ph.D. selaku Sekretaris Jurusan Ilmu Ekonomi Fakultas Ekonomi dan Bisnis Islam Universitas Islam Negeri Alauddin Makassar atas segala kontribusi, bantuan dan bimbingannya selama ini.
4. Bapak Dr. Baso Iwang, S.E., M.Si., Ph.D. selaku Dosen Pembimbing I dan Bapak Aulia Rahman Bato, S.E., M.Si. selaku Dosen Pembimbing II, yang

telah meluangkan waktu ditengah kesibukannya untuk memberikan bimbingan, petunjuk dan arahan dalam penyusunan skripsi ini.

5. Bapak Prof. Dr. H. Muslimin Kara, M.Ag. selaku Dosen Penguji I dan Bapak Abdul Rahman, S.Pd., M.Si. selaku Dosen Penguji II, yang juga telah memberikan saran dan masukan dalam penyelesaian skripsi ini.
6. Bapak Dr. Hasbiullah, S.E., M.Si., Bapak Abd. Rahman, S.Pd., M.Si. dan Ibu Dr. Sitti Aisyah, S.Ag., M.Ag. selaku penguji komprehensif yang telah mengajarkan kepada penulis bahwa calon sarjana harus mempunyai senjata untuk bersaing di dunia kerja.
7. Bapak Andi Faisal Anwar, S.E., M.Si., selaku dosen penasehat akademik yang telah memberikan banyak pembelajaran dan masukan yang bersifat membangun serta bermanfaat untuk saya kedepannya.
8. Seluruh Dosen, Staf Akademik, Staf Jurusan Ilmu Ekonomi, Staf Perpustakaan, Pengajar Fakultas Ekonomi dan Bisnis Islam Universitas Islam Negeri Alauddin Makassar yang telah memberikan penulis ilmu pengetahuan yang sangat berharga dan selalu siap membantu kebutuhan dalam hal pengurusan yang berkaitan dengan perkuliahan.
9. Keluarga tercinta khususnya kedua orang tua Bapak Drs. Baso Padewakang dan Ibu Hj. St. Salmah, S.E. serta Kakak saya Ikha Purnamasari, SKM dan Suami Muh. Firdaus Hasanuddin, S.H., Asmir Reskianto, S.H. dan Sri Wahyuni, S.Kep., beserta seluruh keluarga besar saya atas seluruh dukungan moral dan finansial serta doa untuk kesuksesan penulis.

10. Saudari seperjuanganku sejak di bangku SMP, keluarga Ilmu Ekonomi Angkatan 2018 terkhusus kelas Ilmu Ekonomi C serta saudari-saudariku dalam grup Sissy yang telah berjuang bersama dan memberikan warna dalam hidup penulis hingga menyelesaikan seluruh mata kuliah dan skripsi ini.
11. Keluarga Besar Economics Study Club (ESC of UINAM) dan HMJ Ilmu Ekonomi Periode 2019 dan 2020 yang telah memberi banyak ilmu dan pengalaman hidup bagi penulis.
12. Teman-teman KKN Angkatan 66 Desa Batu Mila Kecamatan Maiwa Kabupaten Enrekang, untuk satu bulan berharga dan kerjasamanya di dunia perantauan.
13. Serta seluruh pihak yang tidak dapat penulis sebutkan satu persatu yang telah banyak membantu dalam penyelesaian skripsi ini baik secara langsung maupun tidak langsung dan semua kebaikan dari berbagai pihak semoga mendapat pahala yang berlipat ganda dari Allah swt.

Penulis menyadari bahwa skripsi ini masih jauh dari kesempurnaan. Oleh karena itu, penulis mengharapkan masukan, kritik dan saran yang bersifat membangun sehingga mengarahkan skripsi ini ke arah yang lebih baik. Semoga skripsi ini dapat bermanfaat bagi seluruh pihak.

Gowa, Juli 2022

Penulis

Isra Nurul Utama
90300118109

DAFTAR ISI

SAMPUL	
PENGESAHAN SKRIPSI.....	i
PERNYATAAN KEASLIAN SKRIPSI.....	ii
KATA PENGANTAR.....	iii
DAFTAR ISI.....	vii
DAFTAR GAMBAR.....	ix
DAFTAR TABEL.....	x
ABSTRAK	xi
BAB I PENDAHULUAN.....	1
A. Latar Belakang.....	1
B. Rumusan Masalah	14
C. Tujuan Penelitian.....	15
D. Manfaat Penelitian.....	17
BAB II TINJAUAN TEORITIS	18
A. Pertumbuhan Ekonomi	18
B. Pengangguran	23
C. <i>Sustainable Development Goals</i> (SDGS).....	28
D. Pendapatan Asli Daerah	32
E. Dana Perimbangan.....	34
F. Hubungan antar Variabel.....	38
G. Penelitian Terdahulu.....	45
H. Kerangka Pikir.....	53
I. Hipotesis Penelitian	54
BAB III METODOLOGI PENELITIAN	56
A. Jenis dan Sumber Data	56

B. Metode Pengumpulan Data	56
C. Teknik Pengolahan dan Analisis data.....	57
D. Definisi Operasional	63
BAB IV PEMBAHASAN.....	65
A. Gambaran Umum Kabupaten Jeneponto.....	65
B. Deskripsi Perkembangan Variabel	67
C. Hasil Penelitian.....	73
D. Pembahasan	88
BAB V PENUTUP.....	117
A. Kesimpulan.....	117
B. Saran	119
DAFTAR PUSTAKA	121
LAMPIRAN	



DAFTAR GAMBAR

Gambar 2.1 Kerangka Pikir Penelitian.....	53
Gambar 3.1 Analisis Jalur	61
Gambar 4.1 Uji Normalitas P-Plot Pertumbuhan Ekonomi.....	74
Gambar 4.2 Uji Normalitas P-Plot Pengangguran	74
Gambar 4.3 Scatterplot Pertumbuhan Ekonomi.....	78
Gambar 4.4 Scatterplot Pengangguran.....	78
Gambar 4.5 Analisis Jalur Pendapatan Asli Daerah terhadap Pengangguran melalui Pertumbuhan Ekonomi.....	84
Gambar 4.6 Analisis Jalur Dana Alokasi Umum terhadap Pengangguran melalui Pertumbuhan Ekonomi.....	85
Gambar 4.7 Analisis Jalur Dana Alokasi Khusus terhadap Pengangguran melalui Pertumbuhan Ekonomi.....	86
Gambar 4.8 Hasil Analisis Jalur.....	87



DAFTAR TABEL

Tabel 1.1 Pertumbuhan Ekonomi Kabupaten Jeneponto Tahun 2010-2020.....	8
Tabel 1.2 Pengangguran Kabupaten Jeneponto Tahun 2010-2020.....	9
Tabel 2.1 Penelitian Terdahulu	45
Tabel 4.1 Jumlah Penduduk dan Luas Daerah menurut Kecamatan di Kabupaten Jeneponto 2020.....	65
Tabel 4.2 Pendapatan Asli Daerah Kabupaten Jeneponto Tahun 2010-2020.....	67
Tabel 4.3 Dana Alokasi Umum Kabupaten Jeneponto Tahun 2010-2020.....	69
Tabel 4.4 Dana Alokasi Khusus Kabupaten Jeneponto Tahun 2010-2020.....	70
Tabel 4.5 Pertumbuhan Ekonomi Kabupaten Jeneponto Tahun 2010-2020.....	70
Tabel 4.6 Pengangguran Kabupaten Jeneponto Tahun 2010-2020.....	72
Tabel 4.7 Uji Multikolinearitas Pertumbuhan Ekonomi.....	75
Tabel 4.8 Uji Multikolinearitas Pengangguran	75
Tabel 4.9 Uji Autokorelasi Pertumbuhan Ekonomi.....	76
Tabel 4.10 Uji Run Test.....	76
Tabel 4.11 Uji Autokorelasi Pengangguran.....	77
Tabel 4.12 Uji Statistik T.....	79
Tabel 4.13 Uji Statistik T.....	81
Tabel 4.14 Pengaruh Langsung, Pengaruh Tidak Langsung dan Pengaruh Total Variabel Penelitian.....	87

ABSTRAK

Nama : Isra Nurul Utama
Nim : 90300118109
Judul Skripsi : **Determinan Pencapaian *Sustainable Development Goals* Bidang Ekonomi di Kabupaten Jeneponto**

Pertumbuhan ekonomi dan pengangguran adalah indikator *Sustainable Development Goals* bidang ekonomi sekaligus menjadi variabel yang sangat penting dalam studi terkait dengan perumusan dan penerapan kebijakan ekonomi. Penelitian ini bertujuan untuk mengetahui pengaruh langsung pendapatan asli daerah, dana alokasi umum dan dana alokasi khusus terhadap pertumbuhan ekonomi dan pengangguran di Kabupaten Jeneponto serta pengaruh tidak langsung pendapatan asli daerah, dana alokasi umum dan dana alokasi khusus terhadap pengangguran melalui pertumbuhan ekonomi di Kabupaten Jeneponto. Penelitian ini merupakan penelitian kuantitatif yang menggunakan data sekunder berupa runtun waktu (*time series*) tahun 2010-2020. Alat analisis yang digunakan ialah teknik analisis jalur (*path analysis*) dengan menggunakan aplikasi SPSS 21.

Hasil penelitian menunjukkan pendapatan asli daerah dan dana alokasi khusus berpengaruh langsung negatif dan tidak signifikan terhadap pertumbuhan ekonomi, dana alokasi umum berpengaruh langsung positif dan tidak signifikan terhadap pertumbuhan ekonomi, pendapatan asli daerah dan pertumbuhan ekonomi berpengaruh langsung positif dan tidak signifikan terhadap pengangguran, dana alokasi umum berpengaruh langsung negatif dan signifikan terhadap pengangguran, dana alokasi khusus berpengaruh langsung negatif dan tidak signifikan terhadap pengangguran, pendapatan asli daerah berpengaruh positif dan tidak signifikan terhadap pengangguran melalui pertumbuhan ekonomi, dana alokasi umum berpengaruh positif dan signifikan terhadap pengangguran melalui pertumbuhan ekonomi, dana alokasi khusus berpengaruh negatif dan signifikan terhadap pengangguran melalui pertumbuhan ekonomi. Sehingga, dibutuhkan kebijakan dan strategi yang tepat dalam pelaksanaan *Sustainable Development Goals* bidang Ekonomi di Kabupaten Jeneponto.

Kata Kunci: **Pendapatan Asli Daerah, Dana Alokasi Umum, Dana Alokasi Khusus, Pengangguran, *Sustainable Development Goals* (SDGs) bidang Ekonomi**

BAB I

PENDAHULUAN

A. Latar Belakang

Dalam berbagai literatur, seringkali ditemukan pembangunan sebagai proses yang terjadi dalam jangka panjang ketika pendapatan riil perkapita penduduk meningkat dan peningkatan tersebut juga diikuti dengan adanya perbaikan menuju arah yang lebih baik pada sistem kelembagaan (Frisdiantara & Mukhlis, 2018). Pembangunan identik dengan tiga unsur yaitu perubahan menuju kondisi yang lebih baik, adanya tujuan yang tercapai serta potensi yang digunakan sebagai modal dalam melaksanakan pembangunan (Anjayani, 2018). Idealnya, pembangunan yang terjadi dapat memberikan dampak perubahan yang lebih baik dari sebelumnya dan bersifat berkelanjutan (B & Khatimah, 2021). Pembangunan yang dilaksanakan dapat diarahkan pada kegiatan untuk meningkatkan ketersediaan kebutuhan pokok, meningkatkan akses terhadap kegiatan sosial ekonomi serta meningkatkan kesejahteraan masyarakat (Harjanto, 2011). Pada dasarnya, pelaksanaan pembangunan di negara berkembang terfokus pada isu pertumbuhan ekonomi dan peningkatan kesejahteraan masyarakat (Smith et al., 2018).

Tolok ukur yang seringkali digunakan untuk mengukur keberhasilan pembangunan ialah pertumbuhan ekonomi. Pelaksanaan pembangunan di suatu wilayah dapat dievaluasi melalui angka pertumbuhan ekonomi. Pada umumnya, angka pertumbuhan ekonomi diketahui melalui angka Produk Domestik Bruto (PDB) yang memuat keseluruhan nilai dari hasil produksi di suatu wilayah. Kenaikan produk domestik bruto menunjukkan adanya peningkatan dalam kegiatan

ekonomi. Dengan mengetahui kondisi pertumbuhan ekonomi suatu wilayah maka pada dasarnya telah diketahui pula aktivitas ekonomi di wilayah tersebut telah membaik atau sebaliknya.

Dalam rangka pembangunan ekonomi di negara-negara berkembang, pengangguran merupakan masalah yang cukup rumit dan membutuhkan keseriusan dalam menyelesaikannya (Lubis, 2017). Memperoleh penghidupan dan pekerjaan yang layak bagi kemanusiaan merupakan hak yang melekat dalam diri warga negara Indonesia dan telah dijamin dalam konstitusi negara sekaligus menjadi bagian dari target *Sustainable Development Goals* (SDGs) bidang ekonomi. Memperoleh pekerjaan dapat membuat masyarakat memperoleh penghasilan sehingga menjadi gerbang menuju perbaikan ekonomi (Nialda et al., 2022).

Indonesia sebagai negara yang sedang berkembang, masih disibukkan dalam pelaksanaan pembangunan untuk meningkatkan perekonomian. Dalam kaitannya dengan pembangunan ekonomi, pembangunan yang dilaksanakan berdasarkan pada tujuan dilaksanakannya kehidupan berbangsa dan bernegara yang telah ditetapkan dalam pembukaan Undang-Undang Dasar 1945 yaitu mewujudkan kesejahteraan umum. Meningkatkan pendapatan nasional dan menurunkan angka pengangguran merupakan bagian dari langkah pemerintah untuk mewujudkan tujuan tersebut.

Sebagai negara anggota Perserikatan Bangsa-Bangsa (PBB), Indonesia turut berpartisipasi dalam melaksanakan agenda *Sustainable Development Goals* (SDGs). Agenda tersebut penting untuk direalisasikan karena Indonesia masih memiliki banyak masalah ekonomi yang tidak menutup kemungkinan akan terus

mengalami perubahan dari waktu ke waktu (Mubin AM, 2021). *Sustainable Development Goals* (SDGs) menjadi agenda yang meneruskan agenda sebelumnya pada periode 2000-2015 yaitu *Millenium Development Goals* (MDGs). *Sustainable Development Goals* (SDGs) yang berlaku sejak tahun 2015 hingga tahun 2030 mendatang merupakan kesepakatan global tentang pembangunan baru yang mengarah pada pembangunan berkelanjutan untuk menciptakan pembangunan ekonomi, sosial dan lingkungan hidup yang dilaksanakan berdasarkan prinsip kesetaraan dengan tetap memerhatikan hak asasi manusia (Supriyanto et al., 2017).

Sustainable Development Goals (SDGs) menjadi agenda pembangunan yang dapat dijadikan sebagai panduan atau referensi dalam kerja sama pembangunan global (Arianto & Wirasenjaya, 2019). *Sustainable Development Goals* (SDGs) mampu menciptakan sebuah revolusi yang dapat terwujud bergantung pada proses pelaksanaannya (Caballero, 2019). Peraturan Presiden Nomor 59 Tahun 2017 tentang Pelaksanaan Pencapaian Tujuan Pembangunan Berkelanjutan menjadi landasan hukum sekaligus bentuk dari komitmen pemerintah dalam melaksanakan agenda *Sustainable Development Goals* (SDGs) di Indonesia. Berdasarkan studi *Sustainable Development Goals* 2019, Indonesia menduduki peringkat 102 dari 162 negara terkait implementasi agenda pembangunan berkelanjutan (Puja Pangestu et al., 2021).

Sustainable Development Goals (SDGs) memiliki 17 tujuan dan 169 target. Selanjutnya, Indonesia mengelompokkan 17 tujuan tersebut kedalam empat pilar pembangunan yaitu pilar sosial dan ekonomi masing-masing terdiri atas lima tujuan, pilar lingkungan terdiri atas enam tujuan dan pilar hukum dan tata kelola

yang terdiri atas satu tujuan (Sofianto, 2019). Berdasarkan tujuh belas tujuan dalam *Sustainable Development Goals* (SDGs), lima diantaranya merupakan pilar pembangunan bidang ekonomi yang tertuang dalam tujuan ketujuh, tujuan kedelapan, tujuan kesembilan, tujuan kesepuluh serta tujuan ketujuh belas.

Dari kelima tujuan *Sustainable Development Goals* (SDGs) bidang ekonomi, tujuan kedelapan yaitu pekerjaan layak dan pertumbuhan ekonomi menjadi masalah yang sering kali belum mampu diatasi dengan maksimal. Hingga saat ini, perekonomian masih dihadapkan pada problematika pertumbuhan ekonomi dan pengangguran. Kondisi perekonomian sering kali menggunakan indikator pertumbuhan ekonomi dan pengangguran. Pertumbuhan ekonomi dan pengangguran dianggap sebagai variabel yang sangat penting dalam studi yang terkait dengan perumusan dan penerapan kebijakan ekonomi (Shaaibith et al., 2020).

Negara-negara yang masuk dalam kategori sedang berkembang akan selalu disibukkan dengan agenda mewujudkan pertumbuhan ekonomi serta menurunkan angka pengangguran. Mempertahankan pertumbuhan ekonomi per kapita sesuai dengan kondisi nasional yang mencapai setidaknya tujuh persen pertumbuhan produk domestik bruto per tahun serta mencapai pekerjaan tetap, produktif dan layak bagi semua pada tahun 2030 merupakan dua target dari tujuan kedelapan pilar pembangunan berkelanjutan bidang ekonomi yang diukur melalui laju pertumbuhan produk domestik bruto per kapita dan tingkat pengangguran terbuka. Melalui laju pertumbuhan produk domestik bruto dan tingkat pengangguran

terbuka, dapat diketahui secara umum kondisi pembangunan ekonomi di suatu wilayah telah membaik atau sebaliknya.

Indonesia sebagai negara sedang berkembang, sangat membutuhkan kerja keras dalam pembangunan ekonomi (Mubin AM, 2021). Pembangunan berkelanjutan dapat tercapai dengan adanya keterlibatan pemerintah dalam merumuskan kebijakan pembangunan (Jannah & Bawono, 2021). Secara empiris, telah terbukti bahwa peran pemerintah sangat diperlukan dalam perekonomian karena peran pemerintah menentukan keberhasilan penanganan masalah pengangguran dan percepatan pembangunan ekonomi. Penerapan sistem pemerintahan otonomi daerah menjadi salah satu langkah yang dilakukan negara untuk mencapai pembangunan yang merata dan berkeadilan sehingga seluruh penduduk memperoleh hak dan kewajiban yang sama dalam pembangunan.

Sejak otonomi daerah mulai diberlakukan, campur tangan dari pemerintah pusat menjadi berkurang dan daerah memiliki hak untuk mengatur dan mengurus wilayahnya sendiri (Dewi & Suputra, 2017). Setiap daerah berwenang membuat kebijakan untuk mengelola dan memanfaatkan potensi daerahnya dalam rangka meningkatkan perekonomian daerah. Saat ini, para pemangku kebijakan menghadapi berbagai tantangan dalam mengimplementasikan *Sustainable Development Goals* (SDGs) (Allen et al., 2018). Upaya pencapaian *Sustainable Development Goals* (SDGs) membutuhkan sinergi dalam kebijakan perencanaan mulai dari tingkat nasional hingga tingkat daerah kabupaten atau kota (Patiung, 2019). Daerah harus memiliki rasa kepemilikan dan turut berperan dalam melaksanakan *Sustainable Development Goals* (SDGs) karena daerah menjadi

ujung tombak dari kesuksesan pelaksanaan agenda pembangunan global (Jannah & Bawono, 2021).

Provinsi Sulawesi Selatan telah menunjukkan komitmen dalam turut serta melaksanakan *Sustainable Development Goals* (SDGs) melalui pembuatan instrumen hukum yang dijadikan sebagai dasar dalam pelaksanaan pembangunan berkelanjutan yaitu yang tertuang dalam Peraturan Daerah Provinsi Nomor 1 Tahun 2019 tentang Rencana Pembangunan Jangka Menengah Daerah (RPJMD) Provinsi Sulawesi Selatan Tahun 2018-2023. Seperti daerah-daerah lain pada umumnya, Provinsi Sulawesi Selatan turut menjadikan pertumbuhan ekonomi dan penurunan angka pengangguran sebagai tujuan dalam melaksanakan pembangunan.

Kabupaten Jeneponto merupakan bagian dari wilayah pemerintahan Provinsi Sulawesi Selatan dengan wilayah seluas 749,79 KM² atau 74.979 Ha dan jumlah penduduk sebanyak 401.610 jiwa. Sebagai daerah dalam wilayah kesatuan Republik Indonesia, Kabupaten Jeneponto mempunyai kewajiban untuk turut serta dalam mewujudkan pembangunan nasional yang berkelanjutan. Kabupaten Jeneponto telah menunjukkan komitmennya dalam melaksanakan agenda *Millenium Development Goals* (MDGs) yang tercermin dalam Peraturan Daerah Nomor 2 Tahun 2014 tentang Rencana Pembangunan Jangka Menengah Daerah (RPJMD) Kabupaten Jeneponto tahun 2014-2018 dan agenda *Sustainable Development Goals* (SDGs) tercermin dalam Peraturan Daerah Nomor 1 Tahun 2019 tentang Rencana Pembangunan Jangka Menengah Daerah (RPJMD) Kabupaten Jeneponto tahun 2018-2023 yang disusun berdasarkan tujuan pembangunan berkelanjutan. Mewujudkan daerah berdaya saing, maju, religius dan

berkelanjutan yang dikenal dengan program Jeneponto SMART menjadi visi dari daerah ini.

Berdasarkan hasil Laporan Kinerja Instansi Pemerintah (LKjIP) 2020 Kabupaten Jeneponto, terdapat sejumlah sasaran strategis dalam pelaksanaan pembangunan ekonomi di Kabupaten Jeneponto yang tidak terealisasi dengan baik. Sasaran strategis dalam meningkatkan produktivitas dan pendapatan masyarakat yang ditargetkan mencapai pendapatan perkapita masyarakat sebesar Rp. 29.710.969 akan tetapi realisasinya hanya sebesar Rp. 10.288.550. Berdasarkan kondisi tersebut, pendapatan per kapita Kabupaten Jeneponto tahun 2020 sangat kurang dengan tingkat pencapaian hanya sebesar 34,63 persen yang menurun dari tahun sebelumnya sebesar 37,76 persen. Selain itu, meningkatkan investasi daerah juga menjadi sasaran strategis pembangunan ekonomi daerah Kabupaten Jeneponto yang tidak terealisasi dengan baik. Salah satu tujuan dilakukannya upaya peningkatan investasi daerah ialah agar tercipta daya serap tenaga kerja yang dapat mengurangi pengangguran di Kabupaten Jeneponto. Namun, hasil kinerja dari ukuran rasio daya serap tenaga kerja menunjukkan hasil yang kurang baik. Kabupaten Jeneponto menargetkan kinerja dari daya serap tenaga kerja pada angka 6,40-7,40 persen namun terealisasi hanya menyentuh angka 2,25 persen.

Penurunan terhadap pencapaian pelaksanaan pembangunan ekonomi di Kabupaten Jeneponto bukan hanya terjadi pada sektor pendapatan per kapita masyarakat dan sektor investasi akan tetapi terjadi pula pada sektor pertumbuhan ekonomi. Berdasarkan potensi yang dimiliki oleh Kabupaten Jeneponto, pertanian menjadi sektor andalan yang menunjang perekonomian. Namun, pada tahun 2020

kontribusi yang diberikan oleh sektor pertanian Kabupaten Jeneponto hanya 44,23 persen. Besaran kontribusi yang diberikan pada tahun tersebut lebih rendah dari tahun 2019 yaitu sebesar 46,69 persen. Penurunan pada sektor tersebut berdampak pada kondisi perekonomian di Kabupaten Jeneponto.

Tabel 1.1 Pertumbuhan Ekonomi Kabupaten Jeneponto Tahun 2010-2020

Tahun	Pertumbuhan Ekonomi (persen)
2010	7,25
2011	7,32
2012	7,27
2013	6,97
2014	7,93
2015	6,54
2016	8,32
2017	8,25
2018	6,29
2019	5,47
2020	0,16

Sumber : Badan Pusat Statistik Kabupaten Jeneponto

Secara keseluruhan, pertumbuhan ekonomi Kabupaten Jeneponto mengalami fluktuasi namun didominasi dengan terjadinya penurunan. Tahun 2016 merupakan tahun yang menjadi acuan (*starting point*) untuk melihat kemajuan pelaksanaan program *Sustainable Development Goals* (SDGs) yang mulai berjalan pada tahun 2015. Berdasarkan tahun acuan tersebut, pada Tabel 1.1 menunjukkan sejak tahun 2017-2020 pertumbuhan ekonomi daerah ini semakin memberikan hasil yang tidak memuaskan. Hasil yang paling parah ditunjukkan pada tahun 2020 dengan pencapaian terendah yaitu hanya 0,16 persen. Kondisi ini tidak sesuai dengan angka yang ingin dicapai dalam RPJMN Kabupaten Jeneponto tahun 2018-2023 yaitu sebesar 8,14-9,14 persen di tahun 2020. Sehingga, membuktikan terdapat masalah dalam pelaksanaan tujuan pembangunan untuk mencapai

pertumbuhan ekonomi sebagai bentuk dari pelaksanaan *Sustainable Development Goals* (SDGs) bidang ekonomi di Kabupaten Jeneponto.

Selain pertumbuhan ekonomi, kondisi penanganan Tingkat Pengangguran Terbuka (TPT) daerah ini juga belum menunjukkan hasil yang memuaskan.

Tabel 1.2 Pengangguran Kabupaten Jeneponto Tahun 2010-2020

Tahun	Tingkat Pengangguran Terbuka (persen)
2010	6,33
2011	5,06
2012	4,35
2013	2,77
2014	2,70
2015	4,00
2016	2,81
2017	3,31
2018	2,81
2019	2,12
2020	2,31

Sumber: Badan Pusat Statistik Kabupaten Jeneponto

Tabel 1.2 memperlihatkan bahwa pada tahun 2016-2020, kondisi penyerapan tenaga kerja di Kabupaten Jeneponto menunjukkan hasil yang cukup baik. Pada periode tersebut, daerah ini berhasil menurunkan angka pengangguran sebesar 0,50 persen. Namun demikian, penurunan dengan angka tersebut dalam kurun waktu empat tahun masih tergolong sangat kecil. Sehingga, diperlukan upaya yang serius untuk dapat memaksimalkan penurunan angka pengangguran dalam rangka pelaksanaan agenda *Sustainable Development Goals* (SDGs) khususnya pada bidang ekonomi di Kabupaten Jeneponto. Berdasarkan Laporan Kinerja Instansi Pemerintah (LKjIP) 2020, permasalahan pembangunan yang terjadi di Kabupaten Jeneponto sehingga membuat pelaksanaan *Sustainable Development*

Goals (SDGs) bidang ekonomi masih belum optimal ialah karena masih rendahnya daya saing ekonomi daerah serta kapasitas fiskal yang dimiliki juga masih rendah.

Pengetahuan tentang faktor-faktor yang memengaruhi pertumbuhan ekonomi dan pengangguran menjadi penting untuk diketahui khususnya dalam merumuskan kebijakan agenda *Sustainable Development Goals* (SDGs) bidang ekonomi di Kabupaten Jeneponto agar dapat terlaksana sesuai target yang telah ditetapkan. Peningkatan dalam kegiatan perekonomian perlu dilakukan agar pelaksanaan agenda *Sustainable Development Goals* (SDGs) bidang ekonomi melalui pertumbuhan ekonomi dan penurunan angka pengangguran dapat lebih maksimal. Dalam mencapai semua tujuan dalam pelaksanaan *Sustainable Development Goals* (SDGs) diperlukan peranan dari sisi pendanaan (Zulfitri & Deswanti, 2018). Dukungan dari sisi pendanaan dapat meningkatkan kualitas dan kuantitas produksi perekonomian (Manulusi et al., 2021).

Ada beberapa hal yang dapat memengaruhi pertumbuhan ekonomi sebagai indikator ekonomi *Sustainable Development Goals* (SDGs) yaitu pendapatan, belanja, dan pembiayaan. Namun dari ketiga indikator tersebut, indikator pendapatan yang memegang peranan paling penting dalam meningkatkan pertumbuhan ekonomi (Kusumawati & Wiksuana, 2018). Pendapatan dapat menjadi sumber pembiayaan bagi Kabupaten Jeneponto dalam melaksanakan pembangunan. Kekurangan modal yang menjadi sumber pembiayaan merupakan salah satu faktor penghambat dalam keberlangsungan pelaksanaan pembangunan (Sukirno, 2016). Program pembangunan yang dirumuskan untuk mencapai pertumbuhan ekonomi dan mengatasi pengangguran dapat terlaksana secara

optimal apabila Kabupaten Jeneponto memiliki modal berupa dana untuk membiayainya.

Pertumbuhan ekonomi dalam teori pertumbuhan neoklasik Solow-Swan dapat dicapai bergantung pada tenaga kerja, modal dan teknologi yang menjadi bagian dari faktor-faktor produksi (Hasyim, 2017). Apabila pembentukan modal pada suatu wilayah telah terjadi maka perekonomian diprediksi mampu menghasilkan barang dan jasa secara maksimal yang berdampak pada angka pertumbuhan ekonomi yang semakin meningkat di wilayah tersebut. Dalam pelaksanaan pembangunan berkelanjutan, pada dasarnya Kabupaten Jeneponto membutuhkan dana sebagai modal dalam melaksanakan pembangunan agar dapat berjalan dengan maksimal. Dana yang digunakan dapat bersumber dari pemerintah pusat yang kebijakannya berlaku secara nasional atau yang bersumber dari daerah itu sendiri.

Pada dasarnya, suatu daerah memperoleh pendapatan dari hasil pemungutan dilakukan sesuai peraturan yang seringkali disebut sebagai pendapatan asli daerah (Firdausy, 2017). Pendapatan dari pemungutan sebagai hasil pengelolaan potensi yang tersedia dapat menunjang pelaksanaan pembangunan daerah (Rizal et al., 2021). Secara umum, pendapatan asli daerah pada tahun 2016-2020 di Kabupaten Jeneponto menunjukkan hasil yang positif karena mengalami peningkatan. Sehingga berdasarkan teori, pendapatan asli daerah mampu meningkatkan perekonomian daerah melalui pencapaian pertumbuhan ekonomi dan penurunan angka pengangguran. Kabupaten Jeneponto dapat menjadikan pendapatan asli

daerah yang diperoleh untuk membiayai pelaksanaan agenda *Sustainable Development Goals* (SDGs) sehingga dapat berjalan secara optimal.

Dalam pelaksanaan pembangunan berkelanjutan, tentu saja diperlukan dukungan berupa dana dalam jumlah yang besar. Ketika Kabupaten Jeneponto hanya mengandalkan dana yang bersumber dari pendapatan asli daerah maka tentu saja pelaksanaan pembangunan menjadi tidak maksimal karena dana yang dimiliki tidak cukup untuk membiayai seluruh program pembangunan yang akan dilaksanakan. Sehingga dibutuhkan dana dari pos penerimaan yang lain untuk menunjang proses pelaksanaan agenda *Sustainable Development Goals* (SDGs) bidang ekonomi di Kabupaten Jeneponto. Dana alokasi umum dan dana alokasi khusus diharapkan mampu menjadi faktor yang mendukung pendanaan daerah ketika melaksanakan pembangunan (Firdausy, 2017).

Dana alokasi umum diberikan untuk mendanai pelaksanaan desentralisasi dalam mewujudkan pemerataan keuangan di seluruh daerah (Rahma & Fernandes, 2019). Sementara itu, dana alokasi khusus diberikan untuk mendanai pelaksanaan kegiatan yang telah ditetapkan di tingkat nasional kepada daerah tertentu (Mokorowu et al., 2020). Kabupaten Jeneponto dapat menggunakan dana alokasi umum dan dana alokasi khusus untuk membiayai segala bentuk keperluan pembangunan sehingga agenda *Sustainable Development Goals* (SDGs) bidang ekonomi yaitu mencapai pertumbuhan ekonomi dan menurunkan angka pengangguran dapat berjalan secara optimal.

Pada tahun 2016-2020, perolehan dana alokasi umum dan dana alokasi khusus daerah ini berfluktuasi. Perubahan anggaran pada kedua dana tersebut dapat

memengaruhi kinerja pelaksanaan agenda *Sustainable Development Goals* (SDGs) bidang ekonomi Kabupaten Jeneponto yang dibuktikan berdasarkan kondisi pertumbuhan ekonomi dan pengangguran yang dimiliki. Hal ini dapat terjadi karena dana alokasi umum dan dana alokasi khusus pada dasarnya menjadi komponen pendapatan Kabupaten Jeneponto yang membuat jumlah modal untuk melaksanakan agenda pembangunan menjadi meningkat.

Mengingat pentingnya agenda *Sustainable Development Goals* (SDGs) bidang ekonomi sehingga perlu dikaji lebih lanjut mengenai determinan pencapaian agenda tersebut agar dapat digunakan sebagai acuan dalam menerapkan kebijakan untuk melaksanakan pembangunan berkelanjutan khususnya di bidang ekonomi. Penelitian ini akan mencoba mengkaji dari perspektif lain. Pendapatan asli daerah, dana alokasi umum dan dana alokasi khusus yang menjadi bagian penerimaan daerah berperan sebagai variabel bebas. Sedangkan, indikator ekonomi dalam agenda *Sustainable Development Goals* (SDGs) yang digunakan ialah pertumbuhan ekonomi dan pengangguran. Penelitian ini akan menyelidiki pengaruh langsung dari masing-masing pendapatan asli daerah, dana alokasi umum dan dana alokasi khusus terhadap pertumbuhan ekonomi dan pengangguran. Selanjutnya, akan diselidiki pengaruh tidak langsung dari pendapatan asli daerah, dana alokasi umum dan dana alokasi khusus terhadap pengangguran melalui pertumbuhan ekonomi. Penelitian ini menggunakan data tahun 2010-2020.

Berdasarkan uraian masalah tersebut sehingga membuat penulis menghadirkan penelitian dengan judul “Determinan Pencapaian *Sustainable Development Goals* Bidang Ekonomi di Kabupaten Jeneponto”.

B. Rumusan Masalah

Sebagaimana hasil uraian permasalahan pada latar belakang, sehingga hal-hal yang selanjutnya menjadi fokus penelitian ialah:

1. Bagaimana pengaruh langsung Pendapatan Asli Daerah terhadap Pertumbuhan Ekonomi sebagai Indikator Pencapaian *Sustainable Development Goals* Bidang Ekonomi di Kabupaten Jeneponto?
2. Bagaimana pengaruh langsung Dana Alokasi Umum terhadap Pertumbuhan Ekonomi sebagai Indikator Pencapaian *Sustainable Development Goals* Bidang Ekonomi di Kabupaten Jeneponto?
3. Bagaimana pengaruh langsung Dana Alokasi Khusus terhadap Pertumbuhan Ekonomi sebagai Indikator Pencapaian *Sustainable Development Goals* Bidang Ekonomi di Kabupaten Jeneponto?
4. Bagaimana pengaruh langsung Pendapatan Asli Daerah terhadap Pengangguran sebagai Indikator Pencapaian *Sustainable Development Goals* Bidang Ekonomi di Kabupaten Jeneponto?
5. Bagaimana pengaruh langsung Dana Alokasi Umum terhadap Pengangguran sebagai Indikator Pencapaian *Sustainable Development Goals* Bidang Ekonomi di Kabupaten Jeneponto?
6. Bagaimana pengaruh langsung Dana Alokasi Khusus terhadap Pengangguran sebagai Indikator Pencapaian *Sustainable Development Goals* Bidang Ekonomi di Kabupaten Jeneponto?

7. Bagaimana pengaruh langsung Pertumbuhan Ekonomi terhadap Pengangguran sebagai Indikator Pencapaian *Sustainable Development Goals* Bidang Ekonomi di Kabupaten Jeneponto?
8. Bagaimana pengaruh tidak langsung Pendapatan Asli Daerah terhadap pengangguran melalui pertumbuhan ekonomi sebagai Indikator Pencapaian *Sustainable Development Goals* Bidang Ekonomi?
9. Bagaimana pengaruh tidak langsung Dana Alokasi Umum terhadap pengangguran melalui pertumbuhan ekonomi sebagai Indikator Pencapaian *Sustainable Development Goals* Bidang Ekonomi?
10. Bagaimana pengaruh tidak langsung Dana Alokasi Khusus terhadap pengangguran melalui pertumbuhan ekonomi sebagai Indikator Pencapaian *Sustainable Development Goals* Bidang Ekonomi?

C. Tujuan Penelitian

Penelitian dengan judul Determinan Pencapaian Sustainable Development Goals bidang ekonomi di Kabupaten Jeneponto dilakukan dengan tujuan yaitu:

1. Untuk mengetahui pengaruh langsung Pendapatan Asli Daerah terhadap Pertumbuhan Ekonomi sebagai Indikator Pencapaian *Sustainable Development Goals* Bidang Ekonomi di Kabupaten Jeneponto
2. Untuk mengetahui pengaruh langsung Dana Alokasi Umum terhadap Pertumbuhan Ekonomi sebagai Indikator Pencapaian *Sustainable Development Goals* Bidang Ekonomi di Kabupaten Jeneponto

3. Untuk mengetahui pengaruh langsung Dana Alokasi Khusus terhadap Pertumbuhan Ekonomi sebagai Indikator Pencapaian *Sustainable Development Goals* Bidang Ekonomi di Kabupaten Jeneponto
4. Untuk mengetahui pengaruh langsung Pendapatan Asli Daerah terhadap Pengangguran sebagai Indikator Pencapaian *Sustainable Development Goals* Bidang Ekonomi di Kabupaten Jeneponto
5. Untuk mengetahui pengaruh langsung Dana Alokasi Umum terhadap Pengangguran sebagai Indikator Pencapaian *Sustainable Development Goals* Bidang Ekonomi di Kabupaten Jeneponto
6. Untuk mengetahui pengaruh langsung Dana Alokasi Khusus terhadap Pengangguran sebagai Indikator Pencapaian *Sustainable Development Goals* Bidang Ekonomi di Kabupaten Jeneponto
7. Untuk mengetahui pengaruh langsung Pertumbuhan Ekonomi terhadap Pengangguran sebagai Indikator Pencapaian *Sustainable Development Goals* Bidang Ekonomi di Kabupaten Jeneponto
8. Untuk mengetahui pengaruh tidak langsung Pendapatan Asli Daerah terhadap pengangguran melalui pertumbuhan ekonomi sebagai Indikator Pencapaian *Sustainable Development Goals* Bidang Ekonomi
9. Untuk mengetahui pengaruh tidak langsung Dana Alokasi Umum terhadap pengangguran melalui pertumbuhan ekonomi sebagai Indikator Pencapaian *Sustainable Development Goals* Bidang Ekonomi

10. Untuk mengetahui pengaruh tidak langsung Dana Alokasi Khusus terhadap pengangguran melalui pertumbuhan ekonomi sebagai Indikator Pencapaian *Sustainable Development Goals* Bidang Ekonomi

D. Manfaat Penelitian

Determinan pencapaian *Sustainable Development Goals* bidang ekonomi di Kabupaten Jeneponto disusun dengan harapan menghasilkan berbagai manfaat seperti:

1. Dijadikan sebagai bahan pertimbangan oleh pemerintah dalam merumuskan kebijakan pembangunan berkelanjutan bidang ekonomi melalui pertumbuhan ekonomi dan mengatasi pengangguran.
2. Sebagai bahan literatur maupun penelitian lebih lanjut untuk pihak-pihak tertentu seperti mahasiswa yang akan mengerjakan penelitian dengan topik yang sama.

BAB II

TINJAUAN TEORITIS

A. Pertumbuhan Ekonomi

Pertumbuhan ekonomi didefinisikan sebagai kenaikan *Gross Domestic Bruto* (GDP) per kapita dalam perekonomian (Acemoglu et al., 2019). Dalam definisi lain, pertumbuhan ekonomi adalah kondisi perkembangan perekonomian yang menghasilkan perubahan pada hasil produksi sehingga jumlahnya menjadi meningkat dari sebelumnya (Sukirno, 2016). Pertumbuhan ekonomi pada dasarnya identik dengan perubahan bersifat kuantitatif yang jumlahnya dapat diukur. Perekonomian sering dikatakan tumbuh apabila terjadi peningkatan pada hasil produksi yang dilihat dari produk domestik bruto atau produk domestik regional bruto. Data yang diperoleh berdasarkan nilai produk domestik regional bruto mampu memberikan gambaran tentang kualitas suatu daerah dalam mengelola dan memanfaatkan potensi yang dimiliki (Ricky & Rizki, 2021).

Untuk mengetahui pertumbuhan dari produksi barang dan jasa atau pertumbuhan ekonomi, Badan Pusat Statistik (BPS) menggunakan pengukuran laju pertumbuhan domestik bruto atau laju pertumbuhan produk domestik regional bruto yang diketahui melalui nilai produk domestik bruto atau nilai produk domestik regional bruto pada tahun tertentu dikurangi dengan nilai produk domestik bruto atau nilai produk domestik regional bruto tahun sebelumnya dibagi dengan nilai pada tahun sebelumnya kemudian dikali dengan 100 persen. Produk domestik bruto merupakan keseluruhan nilai akhir dari produk yang dihasilkan dalam kurun waktu tertentu (Bato et al., 2017). Nilai produk domestik bruto atau produk domestik

regional bruto yang digunakan dalam menghitung pertumbuhan ekonomi ialah produk domestik bruto atas harga konstan atau produk domestik regional bruto atas harga konstan.

Perkembangan dalam perekonomian telah menghadirkan berbagai jenis teori-teori pertumbuhan ekonomi yang menguraikan faktor-faktor yang memengaruhi peningkatan perekonomian dan bagaimana faktor-faktor tersebut saling memengaruhi dalam menciptakan pertumbuhan. Pertumbuhan ekonomi pada dasarnya dipengaruhi oleh banyak faktor seperti yang berasal dari faktor ekonomi meliputi akumulasi modal, teknologi, sumber daya manusia dan lain-lain serta dari faktor non ekonomi yaitu kondisi sosial, budaya, politik dan lain-lain.

1. Perspektif Islam mengenai Pertumbuhan Ekonomi

Pada dasarnya, pertumbuhan ekonomi dapat tercapai apabila diiringi dengan usaha yang maksimal. Usaha yang dapat dilakukan ialah dengan menyediakan modal untuk membiayai pelaksanaan pembangunan di daerah. Modal merupakan faktor produksi yang mampu mendorong terciptanya pertumbuhan ekonomi. Islam juga mengajarkan bahwa untuk memperoleh penghidupan yang lebih baik seperti mewujudkan pertumbuhan ekonomi maka diperlukan usaha yang lebih. Sebagaimana firman Allah SWT dalam QS Ar-Ra'd/13:11.

لَهُرْ مُعَقَّبَتٌ مِّنْ بَيْنِ يَدَيْهِ وَمِنْ خَلْفِهِ ۖ تَحْفَظُونَهُ ۖ مِنْ أَمْرِ اللَّهِ ۗ إِنَّ
 اللَّهَ لَا يُغَيِّرُ مَا بِقَوْمٍ حَتَّىٰ يُغَيِّرُوا مَا بِأَنْفُسِهِمْ ۗ وَإِذَا أَرَادَ اللَّهُ بِقَوْمٍ سُوءًا
 فَلَا مَرَدَّ لَهُ ۗ وَمَا لَهُمْ مِّنْ دُونِهِ ۗ مِنْ وَالٍ ﴿١١﴾

Artinya :

Baginya (manusia) ada malaikat-malaikat yang selalu menjaganya bergiliran, dari depan dan belakangnya. Mereka menjaganya atas perintah Allah. Sesungguhnya Allah tidak akan mengubah keadaan suatu kaum sebelum mereka mengubah keadaan diri mereka sendiri. Dan apabila Allah menghendaki keburukan terhadap suatu kaum, maka tak ada yang dapat menolaknya dan tidak ada pelindung bagi mereka selain Dia. (Ar-Ra'd/13:11).

Melalui QS Ar-Ra'd/13:11 diatas, dapat diketahui berdasarkan tafsir al-Jalalain bahwa Allah swt telah memerintahkan kepada malaikat-malaikat untuk selalu mengikuti manusia secara bergiliran. Mencatat perbuatan manusia, menjaga manusia dari bahaya sesuai perintah Allah swt. Selanjutnya, Allah swt tidak akan mengubah nasib suatu bangsa dari kesusahan menjadi suatu kenikmatan dan kesejahteraan atau dari kondisi kesejahteraan menjadi kesusahan sebelum mereka mengubah apa yang ada pada diri mereka sesuai dengan keadaan yang dijalani. Dan apabila Allah berkehendak memberikan bencana atau keburukan maka tidak ada yang dapat menolak datangnya bencana tersebut melainkan Allah sendiri.

Selain itu, ayat tersebut secara tidak langsung memberikan penjelasan bahwa untuk memperoleh kehidupan yang lebih baik melalui pertumbuhan ekonomi maka diperlukan usaha untuk dapat mencapainya karena Allah swt tidak akan mengubah suatu keadaan apabila tidak ada usaha yang dilakukan untuk mengubah keadaan tersebut. Dalam hal ini, profesional dalam berusaha mengumpulkan modal yang sebesar-besarnya untuk digunakan dalam melaksanakan pembangunan daerah. Rasulullah saw juga menganjurkan hal yang sama sebagaimana dalam sebuah hadis yang berbunyi:

عَنْ عَائِشَةَ رَضِيَ اللَّهُ عَنْهَا قَالَتْ: قَالَ رَسُولُ اللَّهِ صَلَّى اللَّهُ عَلَيْهِ وَسَلَّمَ: إِنَّ اللَّهَ تَعَالَى يُحِبُّ إِذَا عَمِلَ أَحَدُكُمْ عَمَلًا أَنْ يُثِقَنَهُ (رواه الطبرني والبيهقي)

Artinya:

Dari Aisyah r.a., sesungguhnya Rasulullah bersabda: “Sesungguhnya Allah mencintai seseorang yang apabila bekerja, mengerjakannya secara profesional”. (HR. Thabrani, No: 891, Baihaqi, No: 334).

Berdasarkan hadis tersebut, dapat dipahami bahwa Allah mencintai orang-orang yang bekerja secara profesional. Ketika Allah senang dengan hal yang dilakukan maka akan lebih mempermudah untuk mencapai tujuan yang ingin dicapai yaitu pertumbuhan ekonomi. Sejatinya, sesuatu yang dikerjakan secara profesional akan mempermudah dalam mencapai tujuan yang diinginkan. Dalam hal ini, pertumbuhan ekonomi dapat dengan mudah dicapai ketika pemangku kebijakan profesional dalam bekerja yaitu dengan memaksimalkan usaha dalam mengumpulkan modal sebanyak-banyaknya untuk membiayai seluruh program pembangunan di daerah.

2. Teori Pertumbuhan Neoklasik Solow-Swan

Robert Solow dan Trevor Swan merupakan lulusan The Australian National University adalah ekonom yang membuat fungsi produksi sebagai berikut.

$$Q = f(K, L)$$

Fungsi tersebut memiliki maksud bahwa kegiatan produksi dapat dilakukan dengan menggunakan kombinasi dari modal dan tenaga kerja yang masing-masing yang diwakili dengan K dan L. Teori Pertumbuhan ini menyatakan bahwa pertumbuhan ekonomi dapat terjadi di suatu wilayah ditentukan oleh beberapa faktor seperti modal, tenaga kerja dan kemajuan teknologi. Dengan kata lain bahwa

akumulasi modal, jumlah penduduk, dan kemajuan teknologi menentukan perkembangan ekonomi di suatu wilayah.

Rasio modal yang digunakan untuk menghasilkan output tertentu dapat disesuaikan dengan kebutuhan. Apabila untuk menghasilkan output menggunakan modal dalam jumlah yang besar maka jumlah tenaga kerja yang dibutuhkan ialah kecil dan sebaliknya apabila dalam menghasilkan output jumlah tenaga kerja yang digunakan besar maka modal yang dibutuhkan lebih kecil. Hal ini menunjukkan bahwa perekonomian dapat bersifat fleksibel yang menggunakan berbagai kombinasi dari modal dan tenaga kerja dalam menghasilkan output pada tingkat tertentu (Hasyim, 2017).

3. Teori Pertumbuhan Baru

Paul M. Romer dan Robert Lucas menjadi tokoh yang memperkenalkan teori ini. Teori pertumbuhan baru menyatakan bahwa pertumbuhan ekonomi terjadi karena sistem produksi yang berasal dari dalam. Sistem produksi yang berasal dari dalam tersebut meliputi akumulasi modal yang menjadi sumber utama dalam mewujudkan pertumbuhan ekonomi. Akumulasi modal yang dimaksud terdiri atas modal pendapatan dan modal manusia.

Secara sederhana, teori pertumbuhan baru dapat dijelaskan dalam bentuk persamaan berikut

$$Y = A K$$

Berdasarkan persamaan tersebut dapat diketahui bahwa peningkatan output (Y) dipengaruhi oleh teknologi (A) dan akumulasi modal yaitu modal pendapatan dan modal manusia (K). Peningkatan pada akumulasi modal yang terdiri dari modal

pendapatan dan modal manusia dapat meningkatkan output dalam perekonomian sehingga menghasilkan pertumbuhan ekonomi. Menurut teori ini, modal (K) akan lebih baik apabila didefinisikan lebih luas yang bukan hanya mencakup pada modal pendapatan namun juga menjadikan ilmu pengetahuan sebagai salah satu jenis modal untuk meningkatkan perekonomian. Ketika ilmu pengetahuan semakin meningkat maka diasumsikan akan semakin banyak bentuk pengembalian yang dihasilkan.

Teori pertumbuhan baru mengungkapkan bahwa diperlukan investasi pada struktur modal agar dalam jangka panjang pertumbuhan ekonomi dapat tercapai. Pertumbuhan ekonomi dalam jangka panjang tersebut dapat tercapai melalui peranan aktif dari kebijakan publik untuk mendorong peningkatan kualitas pada modal yang dimiliki khususnya modal manusia.

B. Pengangguran

Pengangguran adalah kondisi yang dialami oleh angkatan kerja yang sedang mencari pekerjaan namun belum memperoleh pekerjaan (Sukirno, 2016). Pengangguran juga dapat diartikan sebagai jumlah angkatan kerja yang mencari pekerjaan secara aktif. Pengangguran sering kali mengacu pada kondisi dalam perekonomian dimana terdapat sumber daya yang tidak terlibat atau kurang terlibat dalam kegiatan produktif di suatu negara (Alrayes & Wadi, 2018). Untuk mengetahui kondisi pengangguran di suatu wilayah dapat dilihat melalui tingkat pengangguran terbuka. Tingkat pengangguran terbuka ialah persentase dari jumlah pengangguran dibagi dengan jumlah angkatan kerja (Sihombing, 2018).

Berdasarkan penyebabnya, pengangguran terdiri atas beberapa jenis yaitu :

a. Pengangguran Friksional

Pengangguran friksional terjadi karena seseorang tidak memenuhi syarat-syarat kerja yang telah ditetapkan oleh pembuka lapangan kerja. Pengangguran ini bersifat sementara yang terjadi karena kendala informasi, waktu dan kondisi geografis yang dimiliki oleh pelamar dan pembuka lapangan kerja. (Idris, 2018).

b. Pengangguran Struktural

Pengangguran struktural terbentuk karena struktur kegiatan ekonomi mengalami perubahan sehingga tercipta ketidakseimbangan dalam pasar tenaga kerja yaitu ketika permintaan lebih besar dari penawaran yang terbentuk (Aku et al., 2015).

c. Pengangguran Siklikal

Pengangguran siklikal terjadi karena perubahan siklus ekonomi yang membuat kegiatan ekonomi mengalami penurunan. Terjadinya penurunan kegiatan ekonomi dapat disebabkan oleh permintaan agregat yang menurun secara tajam sehingga berimbas pada pengurangan tenaga kerja yang dilakukan oleh perusahaan. (Sukirno, 2016).

d. Pengangguran Teknologi

Pengangguran teknologi terjadi karena kemajuan teknologi yang membuat tenaga kerja manusia dialihkan pada penggunaan mesin. Misalnya, munculnya mesin penggiling padi yang menggeser tenaga manusia sehingga banyak pekerja penumbuk yang menganggur akibat kehadiran mesin penggiling. (Hasyim, 2016).

Berdasarkan ciri-ciri yang dimiliki, pengangguran terdiri atas empat jenis (Sukirno, 2016) yaitu:

a. Pengangguran Terbuka

Pengangguran ini terjadi sebagai akibat terjadinya kelebihan pada permintaan dibandingkan dengan penawaran pada pasar tenaga kerja. Akibatnya, menciptakan banyaknya sumber daya yang tidak bekerja secara jelas sepanjang waktu. Selain itu, pengangguran terbuka dapat terjadi karena kondisi perekonomian yang mengalami penurunan, terjadinya kemajuan teknologi sehingga tenaga kerja manusia dikurangi atau perkembangan industri yang mengalami kemunduran.

b. Pengangguran Tersembunyi

Pengangguran tersembunyi banyak ditemui pada sektor pertanian ataupun sektor jasa. Pada dasarnya, jumlah tenaga kerja yang dibutuhkan oleh suatu perusahaan dipengaruhi oleh ukuran perusahaan, jumlah produksi serta jenis perusahaan apakah termasuk perusahaan yang padat karya atau padat modal. Seringkali ditemukan terdapat suatu jenis pekerjaan yang jumlah tenaganya lebih banyak dari yang dibutuhkan sehingga kegiatan ekonomi berjalan tidak efisien. Ketika telah terjadi kelebihan penggunaan tenaga kerja maka inilah yang disebut dengan pengangguran tersembunyi. Misalnya petani dengan jumlah anggota keluarga yang tergolong banyak mengerjakan lahan sempit.

c. Pengangguran Bermusim

Pengangguran bermusim seringkali ditemukan pada bidang yang hasil produksinya bergantung pada musim. Tenaga kerja yang bekerja di bidang pertanian dan perikanan adalah contoh dari tenaga kerja yang bergantung pada musim. Ketika mereka tidak bekerja karena musim yang tidak bersahabat dengan pekerjaannya maka mereka akan menganggur.

d. Setengah Menganggur

Kegiatan urbanisasi biasanya tumbuh subur di beberapa negara. Namun, tingginya angka urbanisasi tidak menjamin bahwa semua penduduk akan mendapatkan pekerjaan di kota dengan mudah. Beberapa diantaranya menjadi seorang penganggur sepenuh waktu. Selain itu, bekerja dengan jumlah hari kerja hanya satu sampai dua hari seminggu atau memiliki jam kerja hanya satu sampai empat jam sehari. Kondisi tersebut tergolong sebagai pekerja setengah menganggur. Setengah menganggur dapat terjadi apabila bekerja dengan jumlah jam kerja tidak mencapai 35 jam dalam seminggu.

1. Perspektif Islam mengenai Pengangguran

Dalam islam, setiap orang dianjurkan untuk mencari kerja dan bekerja serta tidak dibenarkan untuk menjadi seorang pengangguran. Sejatinya, seorang muslim menggunakan tangannya untuk bekerja mencari rezeki yang halal dengan cara yang dibenarkan oleh syariat islam. Sebagaimana firman Allah swt dalam Alquran Surah At-Taubah/9:105.

وَقُلِ اعْمَلُوا فَسَيَرَى اللَّهُ عَمَلَكُمْ وَرَسُولُهُ وَالْمُؤْمِنُونَ وَسَتُرَدُّونَ إِلَىٰ

عِلْمِ الْغَيْبِ وَالشَّهَادَةِ فَيُنبِّئُكُمْ بِمَا كُنْتُمْ تَعْمَلُونَ ﴿١٠٥﴾

Artinya:

dan Katakanlah: "Bekerjalah kamu, Maka Allah dan Rasul-Nya serta orang-orang mukmin akan melihat pekerjaanmu itu, dan kamu akan dikembalikan kepada (Allah) yang mengetahui akan yang ghaib dan yang nyata, lalu diberitakan-Nya kepada kamu apa yang telah kamu kerjakan. (At-Taubah/9:105).

Islam sangat menganjurkan kepada seluruh umat muslim untuk bekerja dan tidak bermalas-malasan dengan menjadi seorang pengangguran. Berdasarkan surah At-Taubah/9:105 dapat diketahui bahwa ketika seorang mukmin bekerja dengan ikhlas dan bersungguh-sungguh serta melakukan pekerjaan tersebut dengan harapan semata-mata mengharap ridha Allah maka Allah, rasul dan orang-orang mukmin akan menilai dan mengapresiasi pekerjaan yang dilakukan dengan memberikan balasan berupa materi maupun nonmateri kepada yang bersangkutan sesuai dengan apa yang dikerjakan.

Bekerja dalam islam bukan hanya sebatas untuk mengumpulkan harta yang hanya berlaku dalam jangka pendek. Akan tetapi bekerja yang dimaksudkan ialah yang memberikan dampak jangka panjang yaitu melakukan pekerjaan untuk memperoleh kebaikan berupa amal yang dapat menghasilkan kebaikan. Dari surah At-Taubah/9:105 dapat pula dipahami bahwa kerja adalah suatu keniscayaan bagi manusia. Setiap amal atau pekerjaan yang dilakukan selalu berada dalam kendali Allah swt sehingga balasan yang akan didapatkan sesuai dengan pekerjaan yang dilakukan. Anjuran untuk bekerja juga diperkuat dalam sebuah hadis yang berbunyi:

عَنِ الْمِقْدَامِ رَضِيَ اللَّهُ عَنْهُ، عَنْ رَسُولِ اللَّهِ صَلَّى اللَّهُ عَلَيْهِ وَسَلَّمَ، قَالَ: «مَا أَكَلَ أَحَدٌ طَعَامًا قَطُّ، خَيْرًا مِنْ أَنْ يَأْكُلَ مِنْ عَمَلِ يَدِهِ، وَإِنَّ نَبِيَّ اللَّهِ دَاوُدَ عَلَيْهِ السَّلَامُ،

كَانَ يَأْكُلُ مِنْ عَمَلِ يَدِهِ» (رَوَاهُ الْبُخَارِيُّ)

Artinya:

“Dari al-Miqdam, dari Nabi, Beliau bersabda: Tidaklah seseorang memakan makanan yang lebih baik dari pada hasil keringatnya sendiri. Sesungguhnya Nabi Daud selalu memakan hasil jerih payahnya sendiri” (HR Bukhari).

Dari hadis tersebut dapat diketahui bahwa islam sangat menganjurkan kepada siapa saja untuk bekerja karena bekerja merupakan suatu kemuliaan. Allah swt sangat mencintai seorang mukmin yang giat dalam bekerja. Oleh karena itu, nabi menegaskan bahwa orang yang paling mulia ialah ketika memakan makanan dari hasil keringat sendiri karena mencari rejeki halal bukan hanya bagian dari kewajiban akan tetapi termasuk bagian dari jihad. Bahkan, jika seseorang tidur karena kelelahan akibat mencari rejeki maka tidur tersebut dapat menjadi penyebab dosa menjadi diampuni oleh Allah swt.

C. *Sustainable Development Goals (SDGs)*

Sustainable Development Goals (SDGs) merupakan suatu program pembangunan global dan terdiri atas serangkaian target serta indikator perencanaan yang berlaku hingga tahun 2030 (Allen et al., 2020). Agenda pembangunan ini disahkan di kantor pusat PBB New York pada 25 September 2015 yang dihadiri oleh 193 negara. Setiap negara bertanggung jawab untuk menyediakan data yang berkualitas seperti data terbaru yang dapat diakses oleh semua kalangan sebagai bentuk tindak lanjut untuk meninjau perkembangan dari pelaksanaan *Sustainable Development Goals (SDGs)* (Janoušková et al., 2018). *Sustainable Development Goals (SDGs)* yang menyempurnakan serta melanjutkan agenda *Millenium Development Goals (MDGs)* memiliki 17 tujuan dan 169 target.

Dibandingkan dengan agenda sebelumnya, *Sustainable Development Goals (SDGs)* memiliki beberapa perbedaan yang sifatnya pembaharuan. Mulai dari proses perumusannya, *Sustainable Development Goals (SDGs)* melibatkan seluruh elemen masyarakat sedangkan pada perumusan *Millenium Development Goals*

(MDGs) hanya melibatkan petinggi dari PBB dan OECD. Selanjutnya, *Millenium Development Goals* (MDGs) hanya difokuskan pada negara-negara miskin sedangkan *Sustainable Development Goals* (SDGs) berlaku secara menyeluruh yaitu semua negara harus terlibat dalam melaksanakannya. Selain itu, tujuan dalam *Sustainable Development Goals* (SDGs) lebih lengkap dan terdapat empat tujuan yang ada dalam *Sustainable Development Goals* (SDGs) tetapi tidak ada dalam *Millenium Development Goals* (MDGs) yaitu tujuan kesembilan, tujuan kesepuluh, tujuan kesebelas dan tujuan keenam belas.

Sustainable Development Goals (SDGs) memuat berbagai jenis pilar pembangunan seperti ekonomi, sosial, dan lingkungan yang saling berkaitan satu sama lain (Zulfitri & Deswanti, 2018). Pilar pembangunan sosial dalam *Sustainable Development Goals* (SDGs) menyangkut berkaitan dengan kemiskinan, kelaparan, Pendidikan, kesehatan serta kesetaraan gender. Pilar pembangunan ekonomi yang menyangkut masalah akses energi, pertumbuhan ekonomi dan pekerjaan yang layak, infrastruktur dan industri, kesenjangan serta masalah kemitraan. Pilar selanjutnya ialah pilar pembangunan lingkungan yang menyangkut masalah air bersih dan sanitasi, pemukiman, konsumsi dan produksi, perubahan iklim serta ekosistem daratan dan lautan. Pilar yang terakhir ialah pilar pembangunan hukum dan tata kelola yang menyangkut masalah akses keadilan dan kelembagaan yang tangguh.

Memberikan pekerjaan yang layak bagi seluruh masyarakat serta mewujudkan pertumbuhan ekonomi yang inklusif, merata dan berkelanjutan merupakan tujuan kedelapan dalam agenda *Sustainable Development Goals*

(SDGs) yang menjadi salah satu pilar pembangunan bidang ekonomi. Tujuan kedelapan ini memiliki maksud untuk mewujudkan pertumbuhan ekonomi yang inklusif, merata di seluruh wilayah dan berkelanjutan serta mendorong terciptanya kesempatan kerja produktif yang layak bagi semua masyarakat. Suatu pekerjaan dapat dikatakan layak apabila pekerja memperoleh akses pekerjaan penuh, mendapatkan hak dan perlindungan sosial serta terwujudnya kesetaraan gender di tempat kerja. Pertumbuhan ekonomi yang berkelanjutan dan inklusif dapat berdampak pada peningkatan kesempatan kerja sehingga menjamin perekonomian masyarakat (Sariguna et al., 2020).

Target dari tujuan pekerjaan layak dan pertumbuhan ekonomi dalam *Sustainable Development Goals* ialah mempertahankan pertumbuhan ekonomi per kapita sesuai dengan kondisi nasional atau mencapai minimal tujuh persen pertumbuhan produk domestik bruto per tahun di negara yang kurang berkembang. Target selanjutnya ialah pada tahun 2030, memberikan pekerjaan penuh dan produktif yang layak bagi seluruh masyarakat tanpa terkecuali dan memperoleh upah yang sama besarnya untuk pekerjaan yang sama nilainya.

1. Perspektif Islam mengenai *Sustainable Development Goals* (SDGs)

Alquran yang dijadikan sebagai pedoman hidup penganut agama islam telah memerintahkan untuk melaksanakan pembangunan berkelanjutan. Kekayaan alam yang telah tersedia harus dimanfaatkan sebaik mungkin dan menghindari perbuatan yang dapat merusak alam. Sebagaimana firman Allah swt dalam Alquran surah Al-Baqarah/2:60

﴿وَإِذِ اسْتَسْقَىٰ مُوسَىٰ لِقَوْمِهِ ۖ فَقُلْنَا أَضْرِبْ بِعَصَاكَ الْحَجَرَ ۗ
 فَانفَجَرَتْ مِنْهُ اثْنَا عَشَرَ عَيْنًا ۗ قَدْ عَلِمَ كُلُّ أُنَاسٍ مَّشْرِبَهُمْ ۗ
 كُلُوا وَاشْرَبُوا مِنْ رِزْقِ اللَّهِ وَلَا تَعْتُوا فِي الْأَرْضِ مُفْسِدِينَ ۗ﴾

Artinya:

Dan (ingatlah) ketika Musa memohon air untuk kaumnya, lalu kami berfirman: “Pukullah batu itu dengan tongkatmu”. Lalu memancarlah daripadanya dua belas mata air. Sungguh tiap-tiap suku telah mengetahui tempat minumnya (masing-masing). Makan dan minumlah rezeki (yang diberikan) Allah, dan janganlah kamu berkeliaran di muka bumi dengan berbuat kerusakan.(Al-Baqarah/2:60).

Melalui Q.S Al-Baqarah/2:60 diketahui berdasarkan tafsir oleh Kemenag RI, bahwa telah diberikan beragam anugerah kepada kaum Bani Israil yang salah satunya ketersediaan air yang sangat dibutuhkan oleh makhluk hidup yang menjadi bagian dari mukjizat Nabi Musa. Selanjutnya, air yang tersedia tersebut sebanyak 12 yang jumlahnya sama dengan banyaknya suku Bani Israil. Mereka dianjurkan untuk makan dan minum dari rezeki yang telah Allah swt sediakan. Sangat tidak diperkenankan untuk berkeliaran di bumi tanpa tujuan yang jelas terlebih apabila berbuat kerusakan yang dapat menimbulkan kerugian dan hal-hal negatif pada kehidupan makhluk lainnya.

Selain itu, Q.S Al-Baqarah/2:60 secara tidak langsung menjelaskan bahwa rezeki telah diberikan oleh Allah berupa kekayaan alam yang ada di bumi sehingga umat manusia harus memanfaatkan kekayaan alam tersebut dengan sebaik-baiknya. Kemudian, rezeki tersebut telah diberikan oleh Allah swt kepada setiap suku secara adil agar tidak terjadi perseteruan antar suku. Hal tersebut mencerminkan *Sustainable Development Goals* yaitu menciptakan keadilan dalam kehidupan

sehingga ketimpangan dapat diminimalisir. Selain itu, pada ayat tersebut dijelaskan pula bahwa kekayaan alam yang telah tersedia harus dijaga dan tidak dibenarkan untuk membuat kerusakan di muka bumi. Anjuran tersebut sama dengan agenda pada *Sustainable Development Goals*.

Anjuran untuk menjaga lingkungan dengan tidak melakukan kerusakan juga sejalan dalam sebuah hadis yang berbunyi:

الرَّاحِمُونَ يَرْحَمُهُمُ الرَّحْمَنُ، اَرْحَمُوا مَنْ فِي الْاَرْضِ يَرْحَمَكُم مِّنْ فِي السَّمَاءِ

Artinya:

Orang-orang yang penyayang akan disayang Allah Yang Maha Penyayang. Sayangilah makhluk di bumi, niscaya Allah Yang ada di atas langit akan menyayangi kalian”(HR. Abu Dawud no. 4941& Attirmidzi no. 1924)

Berdasarkan hadis tersebut, manusia dianjurkan untuk menyayangi makhluk di bumi yang mendiami lingkungan dengan cara merawat lingkungan. Sumber daya yang tersedia di bumi tidak diperkenankan untuk dirusak melainkan dijaga dan dirawat. Ketika lingkungan dirawat dengan baik, maka dapat bermanfaat bagi kelangsungan hidup dikemudian hari. Namun, apabila sebaliknya yaitu melakukan kerusakan pada lingkungan maka dapat berujung pada kerusakan alam yang dapat mendatangkan bencana di kemudian hari.

D. Pendapatan Asli Daerah

Pendapatan asli daerah ialah hasil pemungutan dilakukan pada wilayah pemerintahan sesuai dengan peraturan yang berjalan. Pembangunan mampu dilaksanakan dengan hadirnya modal dari pendapatan asli daerah yang akan membiayai seluruh program pembangunan. Pendapatan asli daerah diperoleh dari berbagai sumber penerimaan yaitu sebagai berikut.

- a) Pajak daerah merupakan penerimaan daerah yang dilakukan dengan cara pemungutan kepada masyarakat untuk keperluan daerah dalam mewujudkan kemakmuran masyarakat. Masa pemungutan pajak ialah satu bulan atau jangka waktu lain yang menjadi dasar dalam menghitung, menyetor dan melaporkan pajak.
- b) Retribusi daerah adalah pendapatan yang diperoleh karena pembayaran atas hasil penyediaan jasa ataupun pembayaran karena adanya izin yang diberikan oleh daerah. Jasa yang dimaksud ialah berupa jasa dalam bentuk kegiatan pemerintah daerah yang menyediakan pelayanan sehingga dapat dinikmati oleh semua orang. Retribusi daerah terbagi menjadi tiga jenis yang meliputi retribusi jasa umum, jasa usaha dan perizinan tertentu. Perhitungan retribusi yang harus dibayar dihitung berdasarkan hasil dari perkalian tarif dengan tingkat penggunaan jasa yang diberikan
- c) Hasil pengelolaan kekayaan milik daerah yang dipisahkan adalah pendapatan yang berasal dari pendapatan perusahaan daerah, laba yang diperoleh berdasarkan hasil penyertaan modal baik pada perusahaan daerah maupun pada perusahaan swasta atau kelompok usaha masyarakat.
- d) Lain-lain pendapatan asli daerah yang sah adalah jenis pendapatan daerah yang berasal dari penerimaan daerah selain dari pajak daerah, retribusi daerah dan hasil pengelolaan kekayaan daerah yang dipisahkan. Pendapatan yang termasuk dalam jenis lain-lain pendapatan asli daerah yang sah ialah pendapatan denda, penerimaan komisi dan lain-lain. (Wulandari & Iryanie, 2018).

E. Dana Perimbangan

Dalam APBN terdapat jenis pengeluaran yang dianggarkan setiap tahun yaitu dana perimbangan. Dana tersebut dianggarkan dengan tujuan sebagai penunjang dalam melaksanakan desentralisasi.

1. Dana Alokasi Umum

Dana alokasi umum sering didefinisikan sebagai jenis dana perimbangan yang dapat membantu daerah membiayai kegiatan pembangunan sebagai dampak pelaksanaan desentralisasi. Setiap daerah memperoleh dana alokasi umum paling sedikit 26 persen dari pendapatan negara.

Besaran dana tersebut diperoleh berdasarkan hasil penjumlahan celah fiskal dan alokasi dasar. Nilai celah fiskal diperoleh dari hasil pengurangan dari kebutuhan fiskal dan kapasitas fiskal. Sedangkan, alokasi dasar diperoleh dari besaran gaji milik pegawai negeri sipil daerah. Komponen dalam perhitungan kebutuhan fiskal ialah jumlah penduduk di daerah, luas wilayah yang dimiliki, indeks pembangunan manusia, indeks kemahalan konstruksi, dan produk domestik regional bruto per kapita. Sedangkan, komponen dari kapasitas fiskal ialah pendapatan asli daerah dan dana bagi hasil.

Pada dasarnya, terdapat empat tahapan yang dilakukan dalam menghitung dana alokasi umum yakni meliputi.

1) Tahapan Akademis

Tahapan ini dilakukan dengan menyusun konsep dari kebijakan penentuan formula yang akan digunakan dalam menyusun dana alokasi umum berdasarkan

pada otonomi daerah serta peraturan yang berlaku oleh tim yang telah dibentuk dari universitas-universitas tertentu.

2) Tahapan Administratif

Tahapan kedua ialah tahapan administratif yaitu menyiapkan data untuk menghitung besaran dana alokasi umum sekaligus dilakukan konsolidasi serta verifikasi data yang akan digunakan. Kementerian keuangan direktorat jenderal keuangan merupakan penganggung jawab dari tahap ini dan melakukan koordinasi dengan instansi terkait.

3) Tahapan Teknis

Pada tahap ini yang dilakukan ialah membuat simulasi perhitungan dana alokasi umum dari data yang telah tersedia sesuai dengan formula dana alokasi umum berdasarkan amanat undang-undang. Hasil dari tahapan ini akan dikonsultasikan oleh pemerintah bersama Dewan Perwakilan Rakyat Republik Indonesia dengan tetap mempertimbangkan rekomendasi dari pihak akademis.

4) Tahapan Politis

Tahapan yang terakhir ialah dinamakan tahapan politis. Pada tahapan ini, akan dilakukan pembahasan untuk memperoleh persetujuan terhadap hasil perhitungan dana alokasi umum yang telah dilakukan.

2. Dana Alokasi Khusus

Dana alokasi khusus sering diartikan sebagai jenis dana perimbangan yang berikan kepada daerah serta memiliki karakteristik tertentu. Dana alokasi khusus bertujuan membiayai pelaksanaan pembangunan yang menjadi program prioritas nasional. Dibandingkan dengan dana lainnya, dana alokasi khusus memiliki

karakteristik tersendiri yang membedakan dari jenis dana lainnya. Dana alokasi khusus bersifat *specific grants*, yaitu digunakan hanya untuk membiayai program kegiatan khusus atau menjadi bagian dari prioritas secara nasional. Pada dasarnya, terdapat dua jenis dana alokasi khusus yaitu fisik dan non fisik. Dana alokasi khusus fisik meliputi dana alokasi khusus reguler, afirmasi serta penugasan. Sedangkan dana alokasi khusus non fisik meliputi dana BOS, tambahan penghasilan guru pegawai negeri sipil, bantuan operasional kesehatan dan lain-lain.

Dana alokasi khusus yang diterima daerah ditetapkan melalui dua tahap yaitu diawali dengan penentuan daerah penerima kemudian dilanjutkan dengan penentuan nominal yang akan diterima oleh daerah bersangkutan. Penentuan besaran dana alokasi khusus dilakukan berdasarkan pertimbangan berikut ini.

- 1) Kriteria umum, yaitu disesuaikan pada kondisi kemampuan keuangan daerah yang diperoleh berdasarkan selisih dari pendapatan daerah dan belanja daerah.
- 2) Kriteria khusus, yaitu karakteristik yang dimiliki daerah seperti daerah pesisir dan pulau-pulau kecil, daerah yang berbatasan dengan negara lain, daerah rawan bencana, daerah pariwisata dan daerah yang masuk dalam kategori ketahanan pangan. Kemudian daerah yang menjadi prioritas untuk mendapatkan dana alokasi khusus ialah seluruh daerah kabupaten/kota provinsi Papua, provinsi Papua Barat dan daerah tertinggal/terpencil.
- 3) Kriteria teknis, yaitu disusun berdasarkan kondisi sarana dan prasarana, kinerja dari pelayanan kepada masyarakat serta pencapaian pelaksanaan kegiatan dana alokasi khusus di daerah.

Proses penetapan daerah yang memperoleh dana alokasi khusus lebih jelas dilakukan berdasarkan tahapan-tahapan berikut ini.

- 1) Langkah awal yang dilakukan ialah dengan menggunakan pertimbangan kriteria umum ditentukan daerah yang berhak menerima dana alokasi khusus. Kriteria yang dimaksud ialah apabila daerah memiliki memiliki kemampuan keuangan dibawah dari kemampuan keuangan rata-rata nasional.
- 2) Apabila daerah telah memiliki kriteria umum yang dapat dibuktikan melalui nilai dari indeks fiskal netto, maka daerah tersebut secara otomatis akan mendapatkan dana alokasi khusus.
- 3) Namun apabila tidak memiliki kriteria umum, suatu daerah masih memiliki peluang untuk mendapatkan dana alokasi khusus apabila daerah tersebut memiliki kriteria khusus yaitu merupakan bagian dari otonomi khusus papua dan termasuk daerah tertinggal. Apabila daerah tersebut memiliki kriteria khusus sebagaimana yang disebutkan maka akan mendapatkan dana alokasi khusus.
- 4) Apabila daerah tersebut tidak memiliki kriteria khusus sebagaimana yang disebutkan, daerah masih memiliki peluang untuk mendapatkan dana alokasi khusus melalui karakteristik wilayah yang dimiliki. Karakteristik wilayah dapat diketahui melalui nilai dari indeks karakteristik kewilayahan.
- 5) Nilai dari indeks karakteristik kewilayahan daerah akan dijumlahkan dengan nilai indeks fiskal netto untuk mendapatkan nilai fiskal wilayah.

Apabila hasil penjumlahan tersebut memperoleh nilai lebih tinggi dari angka satu maka daerah tersebut berhak mendapatkan dana alokasi khusus.

Daerah yang telah memenuhi syarat dan kriteria tersebut, selanjutnya akan mendapatkan dana lokasi khusus yang dapat digunakan untuk mendanai berbagai kegiatan yang sudah ditetapkan secara nasional.

F. Hubungan Antar Variabel

a. Hubungan Pendapatan Asli Daerah dengan Pertumbuhan Ekonomi

Pendapatan asli daerah adalah pendapatan daerah yang berhubungan dengan pertumbuhan ekonomi (Mokorowu et al., 2020). Pendapatan asli daerah dapat dijadikan sebagai modal dalam membiayai pelaksanaan pembangunan untuk mencapai pertumbuhan ekonomi. Jumlah pendapatan asli daerah memengaruhi besaran kepemilikan modal daerah. Apabila merujuk pada teori pertumbuhan neoklasik Solow-Swan yang menyatakan bahwa modal merupakan salah satu faktor produksi yang dapat menciptakan pertumbuhan ekonomi maka besarnya modal yang dimiliki dapat berdampak pada kelancaran pelaksanaan pembangunan sehingga pertumbuhan ekonomi dapat dicapai di daerah. Apabila daerah memperoleh peningkatan dalam pendapatan asli daerah maka kegiatan di sektor perekonomian dapat meningkat dan berjalan secara optimal (Ali & Ningsih, 2021).

Penelitian Metta Maheni dan Maryono (2021) menunjukkan bahwa pendapatan asli daerah memberikan pengaruh yang positif dan signifikan terhadap pertumbuhan ekonomi. Semakin besar pendapatan asli daerah yang diperoleh maka akan menghasilkan pertumbuhan ekonomi yang semakin besar pula. Namun, disisi lain Febrian Dwi Prakarsa (2014) menemukan hasil penelitian yang berbeda yaitu

pendapatan asli daerah memberikan pengaruh yang negatif dan tidak signifikan terhadap pertumbuhan. Hal tersebut dapat terjadi karena penarikan pajak dan retribusi daerah yang menjadi bagian dari unsur pendapatan asli daerah menghasilkan output dalam produk domestik regional bruto yang tidak maksimal.

b. Hubungan Dana Alokasi Umum dengan Pertumbuhan Ekonomi

Dana alokasi umum yang diberikan kepada daerah dapat digunakan untuk membantu dalam pelaksanaan desentralisasi. Apabila daerah mendapatkan dana alokasi umum, maka pemerintah daerah dapat membiayai segala bentuk keperluan pembangunannya. Suatu daerah dapat mencapai pertumbuhan ekonomi apabila dana alokasi umum yang diperoleh mampu dikelola dengan baik (Talangamin et al., 2018). Oates (1993), desentralisasi fiskal dalam hal ini dana alokasi umum dapat membantu daerah dalam melakukan kegiatan produksi secara efisien dan menyediakan barang-barang publik yang berdampak pada pencapaian peningkatan pertumbuhan ekonomi. Hal ini juga didukung oleh teori pertumbuhan neoklasik Solow-Swan bahwa dana lokasi umum yang merupakan bagian dari modal menjadi salah satu faktor produksi yang dapat meningkatkan pertumbuhan ekonomi.

Namun, disisi lain penelitian Zuwesty Eka Putri (2015) menunjukkan bahwa dana alokasi umum tidak berpengaruh signifikan terhadap pertumbuhan ekonomi. Hal ini dapat terjadi karena penggunaan dana alokasi umum yang belum memerhatikan kebutuhan daerah sehingga terjadi ketidakefektifan dalam penggunaan dana alokasi umum di daerah dan pertumbuhan ekonomi menjadi tidak tercapai.

c. Hubungan Dana Alokasi Khusus dengan Pertumbuhan Ekonomi

Pada dasarnya, dana alokasi khusus merupakan dana transfer yang termasuk dalam jenis dana perimbangan yang diberikan untuk membiayai kegiatan tertentu pemerintah daerah. Dana alokasi khusus biasanya diperuntukkan pada kegiatan sektor pendidikan, pertanian, perikanan, pembangunan infrastruktur dan lain-lain yang mampu memberikan dampak positif terhadap pertumbuhan ekonomi daerah. Sehingga, dana alokasi khusus mampu memengaruhi pertumbuhan ekonomi daerah. Selain itu, dana alokasi khusus yang diterima oleh daerah secara tidak langsung membantu daerah dalam hal menambah modal yang akan digunakan untuk melaksanakan pembangunan. Merujuk pada teori pertumbuhan neoklasik oleh Solow-Swan, maka seharusnya dana alokasi khusus yang merupakan bagian dari modal menjadi salah satu faktor produksi yang dapat menciptakan pertumbuhan ekonomi.

Namun disisi lain, penelitian Andri Gustaf Saputera (2020) menunjukkan bahwa dana alokasi khusus tidak berpengaruh terhadap pertumbuhan ekonomi. Hal ini dapat terjadi karena penggunaan dana alokasi khusus belum diarahkan pada kegiatan yang dapat meningkatkan investasi pembangunan yang mampu memberikan dampak peningkatan ekonomi dalam jangka panjang.

d. Hubungan Pendapatan Asli Daerah dengan Pengangguran

Secara umum, suatu wilayah dapat mengatasi berbagai permasalahan ekonomi yang dihadapi apabila memiliki pendapatan asli daerah yang memadai. Pendapatan asli daerah sebagai hasil pengelolaan kekayaan daerah dapat digunakan dalam mendanai pelaksanaan urusan pemerintahan melalui kebijakan peningkatan

investasi yang membuat lapangan kerja bertambah sehingga berdampak pada penurunan tingkat pengangguran di daerah.

Penelitian I Nyoman Mahendra Yasa (2015) menunjukkan bahwa pendapatan asli daerah memberikan pengaruh negatif terhadap pengangguran. Artinya, ketika terjadi peningkatan pada pendapatan asli daerah maka dapat menyebabkan pengangguran menurun. Namun disisi lain, penelitian Yani Rizal (2021) menunjukkan sebaliknya bahwa pendapatan asli daerah berpengaruh positif terhadap pengangguran.

e. Hubungan Dana Alokasi Umum dengan Pengangguran

Dana alokasi umum sebagai pengeluaran rutin negara dianggarkan setiap tahun untuk daerah sebagai penolong dari sisi pendanaan untuk pelaksanaan desentralisasi. Seperti halnya jenis pendapatan daerah lainnya, dana alokasi umum dipergunakan untuk mendanai kegiatan yang dapat meningkatkan kesempatan kerja masyarakat maka akan dapat mengurangi pengangguran di daerah tersebut. Begitupun sebaliknya, apabila transfer dana alokasi umum yang diperoleh tidak dipergunakan untuk mendanai kegiatan yang sifatnya dapat membuka lapangan kerja baru maka tingkat pengangguran di daerah tersebut tidak akan berkurang.

Merujuk pada penelitian yang telah ada, dana alokasi umum dapat memberikan dampak yang berbeda-beda. Pada penelitian yang dilakukan Devi Indriani (2013) menemukan bahwa dana alokasi umum memberikan pengaruh yang negatif terhadap pengangguran di Indonesia. Namun, di tahun dan lokasi yang berbeda Karnila Ali (2019) menemukan hasil penelitian yang berbeda yaitu dana

alokasi umum tidak memberikan pengaruh yang signifikan terhadap pengangguran di Kota Metro.

f. Hubungan Dana Alokasi Khusus dengan Pengangguran

Dana alokasi khusus merupakan salah satu jenis dana yang diperoleh daerah tertentu untuk membiayai pelaksanaan kegiatan-kegiatan tertentu berdasarkan prioritas nasional. Sama halnya dana alokasi umum, dana alokasi khusus mampu memengaruhi kondisi pengangguran di daerah. Apabila dana alokasi khusus dipergunakan untuk program pembangunan yang sifatnya mampu membuka lapangan kerja baru maka dana alokasi khusus dapat mengurangi pengangguran dan sebaliknya.

Berdasarkan penelitian yang dilakukan Riski Prasetyo Putro (2016), menemukan hasil bahwa dana alokasi khusus memberikan pengaruh yang tidak signifikan terhadap pengangguran. Salah satu penyebab yang ditemukan sehingga dana alokasi khusus memberikan pengaruh yang tidak signifikan terhadap pengangguran karena keterlambatan pada pencairan dana alokasi khusus yang dilakukan oleh pemerintah daerah sehingga menyebabkan penggunaan dana alokasi khusus dalam membiayai pelaksanaan pembangunan menjadi tidak optimal khususnya dalam menurunkan angka pengangguran. namun, disisi lain Rifaldi (2017) menemukan hasil yang berbeda yaitu dana alokasi khusus memberikan pengaruh yang signifikan terhadap pengangguran.

g. Hubungan Pertumbuhan Ekonomi dengan Pengangguran

Pada dasarnya, pertumbuhan ekonomi yang ditandai dengan terjadinya peningkatan produksi di suatu wilayah dapat menciptakan lapangan kerja baru

sehingga berdampak pada penurunan angka pengangguran. Okun (1962) mengungkapkan adanya hubungan negatif antara pertumbuhan ekonomi dan pengangguran. Ketika terjadi peningkatan pada pertumbuhan ekonomi, maka pengangguran akan berkurang (Sere et al., 2020).

Berdasarkan penelitian-penelitian yang dilakukan untuk mengetahui hubungan pertumbuhan ekonomi dan pengangguran menunjukkan hasil yang berbeda-beda. Penelitian Andri Zulfa (2016) yang menyatakan memiliki hubungan positif tidak signifikan dapat terjadi karena pertumbuhan ekonomi yang terjadi di suatu wilayah karena aktivitas produksi yang berlangsung bersifat padat modal dibandingkan padat karya sehingga pengangguran tetap meningkat. Sedangkan penelitian M. Amirul Muminin dan Wahyu Hidayat R (2017) yang menunjukkan hasil hubungan negatif signifikan dapat terjadi karena pertumbuhan ekonomi yang terjadi membuka peluang kerja baru yang berorientasi kepada padat karya sehingga mengurangi jumlah pengangguran.

h. Hubungan Pendapatan Asli Daerah dengan Pengangguran melalui Pertumbuhan Ekonomi

Pendapatan asli daerah yang digunakan untuk mendanai kebutuhan penyelenggaraan pembangunan untuk meningkatkan pertumbuhan ekonomi dapat mengurangi pengangguran apabila kegiatan yang didanai mampu menciptakan lapangan kerja baru. Namun apabila Pendapatan asli daerah yang dialokasikan diarahkan untuk mendanai program-program yang sifatnya tidak produktif maka pertumbuhan ekonomi yang terjadi sebagai akibat penggunaan pendapatan asli daerah tidak dapat menurunkan pengangguran di daerah tersebut.

i. Hubungan Dana Alokasi Umum dengan Pengangguran melalui Pertumbuhan Ekonomi

Dana alokasi umum dapat dijadikan sebagai modal dalam mendanai pelaksanaan pembangunan yang bersifat produktif sehingga pertumbuhan ekonomi dapat tercipta. Selanjutnya, pertumbuhan ekonomi yang dicapai dapat membuka lapangan kerja baru sehingga pengangguran menurun. Namun, apabila yang terjadi ialah sebaliknya yaitu dana alokasi umum hanya digunakan untuk membiayai berbagai bentuk kegiatan yang tidak mampu menciptakan lapangan kerja baru seperti belanja pegawai yang terkadang jumlahnya sangat besar dan mendominasi pengeluaran daerah serta pengeluaran-pengeluaran yang lain yang sifatnya tidak produktif dan tidak mampu memberikan dampak jangka panjang maka pertumbuhan ekonomi yang terjadi sebagai akibat dari pendanaan yang bersumber dari dana alokasi umum tidak dapat mengurangi pengangguran.

j. Hubungan Dana Alokasi Khusus dengan Pengangguran melalui Pertumbuhan Ekonomi

Dana alokasi khusus ialah dana yang telah memiliki tujuan mendanai pelaksanaan program pembangunan sesuai dengan ketentuan yang telah ditetapkan secara nasional. Pengangguran dapat menurun melalui penggunaan dana alokasi khusus yang menciptakan pertumbuhan ekonomi apabila kegiatan pembangunan yang dilaksanakan membuat perekonomian menjadi tumbuh positif dan menyerap lebih banyak tenaga kerja baru. Apabila kegiatan pembangunan yang bersumber dari dana alokasi khusus menciptakan pertumbuhan ekonomi namun tidak mampu menciptakan lapangan kerja baru maka pertumbuhan ekonomi yang dicapai melalui

penggunaan dana alokasi khusus sebagai modal dalam melaksanakan pembangunan tidak dapat menurunkan pengangguran.

G. Penelitian Terdahulu

Untuk memperoleh bahan sebagai referensi dalam melakukan penelitian ini, maka terlebih dahulu penulis mempelajari berbagai bentuk penelitian yang telah ada sebelumnya.

Tabel 2.1 Penelitian Terdahulu

No	Penulis	Judul Penelitian	Metode Penelitian	Hasil Penelitian
1.	Nadia Shofiatun Jannah, Andy Dwi Bayu Bawono (2021)	Pengaruh Belanja Bantuan Sosial, Belanja Modal, DAU dan DAK terhadap pencapaian SDGS di Bidang Ekonomi (Studi Empiris pada Kabupaten/Kota Se-Indonesia Tahun 2018-2019)	Analisis regresi data panel	<ol style="list-style-type: none"> 1. Belanja bantuan sosial tidak memiliki pengaruh terhadap pencapaian SDGs di bidang ekonomi 2. Belanja modal, dana alokasi umum dan dana alokasi khusus memiliki pengaruh positif dan signifikan terhadap pencapaian SDGs di bidang ekonomi
2.	Yani Rizal, Iskandar, Devra Wati Ritonga (2021)	Analisis Pengaruh Pendapatan Asli Daerah, Dana Alokasi (PAD) Umum (DAU), Dana Alokasi Khusus (DAK) terhadap Pertumbuhan Ekonomi dan	Model Analisis Jalur	<ol style="list-style-type: none"> 1. Pendapatan asli daerah memiliki pengaruh positif dan tidak signifikan secara langsung terhadap pertumbuhan ekonomi 2. Dana alokasi umum memiliki

		<p>Pengangguran di Provinsi Aceh</p>	<p>pengaruh positif dan signifikan secara langsung terhadap pertumbuhan ekonomi</p> <p>3. Dana alokasi memiliki pengaruh positif dan tidak signifikan secara langsung terhadap pertumbuhan ekonomi</p> <p>4. Pendapatan asli daerah dan dana alokasi umum memiliki pengaruh positif dan tidak signifikan secara langsung terhadap pengangguran</p> <p>5. Dana alokasi khusus memiliki pengaruh negatif dan tidak signifikan secara langsung terhadap pengangguran</p> <p>6. Pertumbuhan ekonomi memiliki pengaruh positif dan tidak signifikan secara langsung terhadap pengangguran</p> <p>7. Pendapatan asli daerah dan dana alokasi umum memiliki</p>
--	--	--------------------------------------	--

				<p>pengaruh positif dan tidak signifikan secara tidak langsung terhadap pengangguran melalui pertumbuhan ekonomi</p> <p>8. Dana alokasi khusus memiliki pengaruh positif dan signifikan secara tidak langsung terhadap pengangguran melalui pertumbuhan ekonomi</p>
3.	Nela Gusti Rahma, Joni Fernandes (2019)	Pengaruh Pendapatan Asli Daerah (PAD), Dana Alokasi Umum (DAU) dan Belanja Modal terhadap Pertumbuhan Ekonomi Kabupaten dan Kota di Provinsi Sumatera Barat	Analisis regresi data panel	<p>1. Pendapatan asli daerah memiliki pengaruh positif signifikan terhadap pertumbuhan ekonomi</p> <p>2. Dana alokasi umum memiliki positif signifikan terhadap pertumbuhan ekonomi</p>
4.	Karnila Ali, Nur Wahyu Ningsih (2021)	Pengaruh Pendapatan Asli Daerah (PAD), Dana Alokasi Umum (DAU), Dana Alokasi Khusus (DAK), dan Pertumbuhan Ekonomi terhadap Pengangguran	Analisis regresi berganda	Pendapatan asli daerah, dana alokasi umum, dana alokasi khusus dan pertumbuhan ekonomi tidak memiliki pengaruh signifikan terhadap pengangguran

5.	Meylani M. Arina, Rosalina A.M. Koleangan, Deisy S.M. Engka (2019)	Pengaruh Pendapatan Asli Daerah, Dana Bagi Hasil, Dana Alokasi Umum, Dana Alokasi Khusus terhadap Pertumbuhan Ekonomi Kota Manado	Analisis regresi berganda	<ol style="list-style-type: none"> 1. Pendapatan asli daerah memiliki pengaruh positif dan signifikan terhadap pertumbuhan ekonomi 2. Dana bagi hasil, dana alokasi umum dan dana alokasi khusus memiliki pengaruh negatif tidak signifikan terhadap pertumbuhan ekonomi 3. Pendapatan asli daerah, dana bagi hasil, dana alokasi umum dan dana alokasi khusus secara simultan memiliki pengaruh positif signifikan terhadap pertumbuhan ekonomi
6.	Muhammad Ridwan Manulusi, Bahar Siring, A.M. Hasbi (2021)	Pengaruh Pendapatan Asli Daerah, Dana Alokasi Umum dan Dana Alokasi Khusus terhadap Pertumbuhan Ekonomi di Kabupaten/Kota Provinsi Sulawesi Selatan	Teknik statistik deskriptif dan regresi data panel	<ol style="list-style-type: none"> 1. Pendapatan asli daerah memiliki pengaruh positif signifikan terhadap pertumbuhan ekonomi 2. Dana alokasi umum memiliki pengaruh positif signifikan terhadap pertumbuhan ekonomi

				3. Dana alokasi khusus memiliki pengaruh positif dan tidak signifikan terhadap pertumbuhan ekonomi
7.	Ni Wayan Ratna Dewi, I Dewa Gede Dharma Saputra (2017)	Analisis Pengaruh Pendapatan Asli Daerah, dana Alokasi Umum, Dana Alokasi Khusus dan Belanja Modal terhadap Pertumbuhan Ekonomi	Regresi linear berganda	<ol style="list-style-type: none"> 1. Pendapatan asli daerah memiliki pengaruh negatif terhadap pertumbuhan ekonomi 2. Dana alokasi umum tidak memiliki pengaruh terhadap pertumbuhan ekonomi 3. Dana alokasi khusus memiliki pengaruh negatif terhadap pertumbuhan ekonomi 4. Belanja modal tidak memiliki pengaruh terhadap pertumbuhan ekonomi
8.	Olvy Beatriks Talangamin, Paulus Kindangen, Rosalina A.M. Koleangan (2018)	Analisis Pengaruh Pendapatan Asli Daerah (PAD), Dana Alokasi Umum dan Dana Alokasi Khusus terhadap Pertumbuhan Ekonomi di Kota Tomohon	Analisis regresi berganda	<ol style="list-style-type: none"> 1. Pendapatan asli daerah memiliki pengaruh positif dan tidak signifikan terhadap pertumbuhan ekonomi 2. Dana alokasi umum memiliki pengaruh positif signifikan terhadap

				<p>pertumbuhan ekonomi</p> <p>3. Dana alokasi khusus memiliki pengaruh positif signifikan terhadap pertumbuhan ekonomi</p>
9.	Delima Sari Lubis (2017)	Analisis Pengaruh Inflasi dan Pertumbuhan Ekonomi terhadap Pengangguran	Analisis regresi berganda	<p>1. Inflasi tidak memiliki pengaruh terhadap pengangguran</p> <p>2. Pertumbuhan ekonomi tidak memiliki pengaruh terhadap pengangguran</p> <p>3. Inflasi dan pertumbuhan ekonomi secara simultan memiliki pengaruh terhadap pengangguran</p>
10.	Ricky, Cut Zakia Rizky (2021)	Pengaruh Pertumbuhan Ekonomi terhadap Pengangguran di Provinsi Aceh	Regresi linear sederhana	Pertumbuhan ekonomi memiliki pengaruh negatif dan tidak signifikan terhadap pengangguran.
11.	Lian Arke Mokerowu, Debby Ch. Rotinsulu, Daisy S.M Engka (2020)	Pengaruh Pendapatan Asli Daerah (PAD), Dana Bagi Hasil (DBH), Dana Alokasi Umum (DAU) dan Dana Alokasi Khusus (DAK) terhadap Pertumbuhan Ekonomi Kabupaten	Analisis regresi berganda	<p>1. Pendapatan asli daerah memiliki pengaruh positif signifikan terhadap pertumbuhan ekonomi</p> <p>2. Dana alokasi umum memiliki pengaruh positif signifikan terhadap</p>

		Minahasa Tenggara		pertumbuhan ekonomi 3. Dana alokasi khusus memiliki pengaruh positif tidak signifikan terhadap pertumbuhan ekonomi
12.	Lily Kusumawati, I Gusti bagus Wiksuana (2018)	Pengaruh Pendapatan Daerah terhadap Pertumbuhan Ekonomi di Wilayah Sarbagita Provinsi Bali	Regresi linier berganda	1. Pendapatan asli daerah memiliki pengaruh positif signifikan terhadap pertumbuhan ekonomi 2. Dana alokasi umum memiliki pengaruh negatif signifikan terhadap pertumbuhan ekonomi 3. Dana alokasi khusus memiliki pengaruh positif signifikan terhadap pertumbuhan ekonomi
13.	Sara Ebrahim Elrayes, Rami Mohammad Abu Wadi	<i>Determinants of Unemployment in Bahrain</i>	Analisis regresi linier berganda	Pertumbuhan ekonomi memiliki hubungan negatif dan tidak signifikan terhadap pengangguran
14.	Kebitsamang Annah Sere, Betchani Henry Mbuyampung atete Tchereni (2020)	<i>Nonlinear Modelling of Economic Growth and Unemployment in South Africa</i>	Pendekatan Nonlinear Autoregressive Distributive Lag (NADL)	Pertumbuhan ekonomi memiliki hubungan positif dan tidak signifikan terhadap pengangguran
15.	Sundus Jasim Shaaibith,	<i>Test of Economic Growth and</i>	Pendekatan Vector Auto	Terdapat hubungan negatif antara

	Shatha Salem Daly, Munaf Marza Neama (2020)	<i>Unemployment Using Vector Auto Regression in Iraq</i>	Regressive (VAR)	pertumbuhan ekonomi dengan pengangguran
--	---	--	------------------	---

Agar mampu menghasilkan penelitian yang lebih edukatif dan bermanfaat maka diperlukan penelitian yang mengandung unsur-unsur pembaharuan. Penelitian ini membahas mengenai determinan pencapaian *Sustainable Development Goals* (SDGs) bidang ekonomi di Kabupaten Jeneponto. Indikator dalam agenda *Sustainable Development Goals* (SDGs) bidang ekonomi yang dijadikan sebagai variabel ialah berbeda dari penelitian sebelumnya yaitu menggunakan ukuran pertumbuhan ekonomi dan pengangguran yang merupakan indikator dari tujuan kedelapan agenda *Sustainable Development Goals* (SDGs). Kemudian, penelitian ini mengkaji dari sisi penerimaan daerah untuk membuktikan teori yang digunakan. Penelitian ini menggunakan metode analisis jalur yang akan menguji bagaimana pengaruh langsung dari masing-masing pendapatan asli daerah, dana alokasi umum dan dana alokasi khusus terhadap pertumbuhan ekonomi dan pengangguran serta pengaruh langsung pertumbuhan ekonomi terhadap pengangguran.

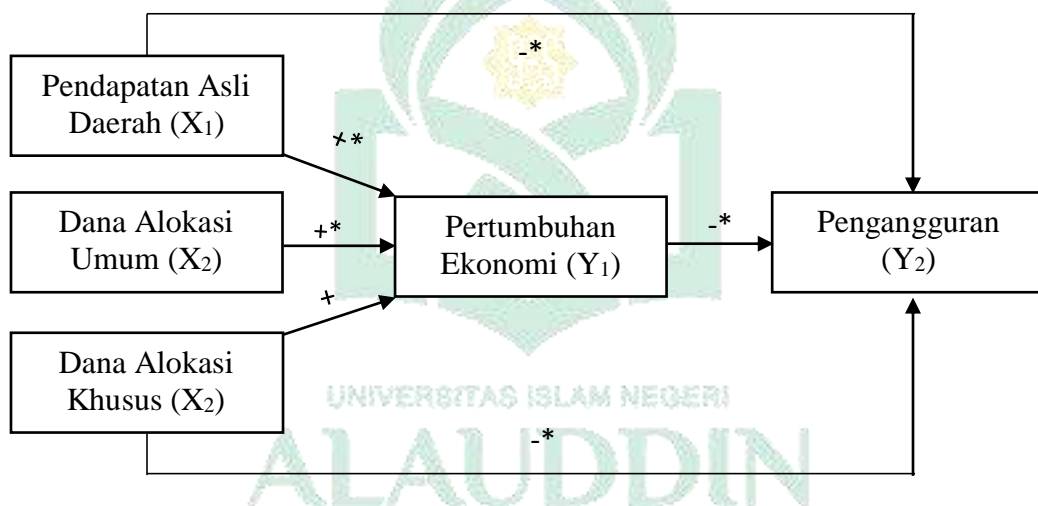
Selanjutnya, akan diuji pengaruh tidak langsung dari pendapatan asli daerah, dana alokasi umum dan dana alokasi khusus terhadap pengangguran melalui pertumbuhan ekonomi yang menjadi variabel intervening. Penelitian ini akan diawali dengan uji asumsi klasik kemudian uji hipotesis dan dilanjutkan dengan analisis jalur pada variabel independen dan dependen. Data yang diteliti merupakan data terbaru yaitu tahun 2010-2020 yang merupakan bagian dari periode

sebelum pelaksanaan hingga awal pelaksanaan dari agenda *Sustainable Development Goals* (SDGs) di Kabupaten Jeneponto.

H. Kerangka Pikir

Melalui kerangka pikir dapat dijelaskan bahwa pendapatan asli daerah, dana alokasi umum dan dana alokasi khusus memengaruhi pertumbuhan ekonomi dan pengangguran di Kabupaten Jeneponto. Kerangka pikir penelitian determinan pencapaian *Sustainable Development Goals* bidang ekonomi di Kabupaten Jeneponto dapat dijelaskan dalam Gambar 2.1.

Gambar 2.1 Kerangka Pikir Penelitian



Pada Gambar 2.1 dapat dijelaskan bahwa pendapatan asli daerah, dana alokasi umum dan dana alokasi khusus masing-masing memengaruhi secara langsung pertumbuhan ekonomi dan pengangguran. Kemudian pertumbuhan ekonomi pula secara langsung dapat memengaruhi pengangguran. Perubahan dalam jumlah yang semakin bertambah atau semakin berkurang pada jumlah pendapatan asli daerah, dana alokasi umum dan dana alokasi khusus dapat memengaruhi pertumbuhan ekonomi dan pengangguran serta perubahan pada pertumbuhan ekonomi dapat memengaruhi pengangguran yang terjadi di Kabupaten Jeneponto.

Selain itu, Pendapatan asli daerah, dana alokasi umum dan dana alokasi khusus secara tidak langsung dapat memengaruhi pengangguran melalui pertumbuhan ekonomi sebagai variabel intervening.

I. Hipotesis Penelitian

Penelitian ini menghadirkan beberapa hipotesis yang meliputi:

1. Diduga bahwa pendapatan asli daerah berpengaruh langsung positif dan signifikan terhadap pertumbuhan ekonomi sebagai Indikator Pencapaian *Sustainable Development Goals* Bidang Ekonomi di Kabupaten Jeneponto
2. Diduga bahwa dana alokasi umum berpengaruh langsung positif dan signifikan terhadap pertumbuhan ekonomi sebagai Indikator Pencapaian *Sustainable Development Goals* Bidang Ekonomi di Kabupaten Jeneponto
3. Diduga bahwa dana alokasi khusus berpengaruh langsung positif dan tidak signifikan terhadap pertumbuhan ekonomi sebagai Indikator Pencapaian *Sustainable Development Goals* Bidang Ekonomi di Kabupaten Jeneponto
4. Diduga bahwa pendapatan asli daerah berpengaruh langsung negatif dan signifikan terhadap pengangguran sebagai Indikator Pencapaian *Sustainable Development Goals* Bidang Ekonomi di Kabupaten Jeneponto
5. Diduga bahwa dana alokasi umum berpengaruh langsung negatif dan signifikan terhadap pengangguran sebagai Indikator Pencapaian *Sustainable Development Goals* Bidang Ekonomi di Kabupaten Jeneponto
6. Diduga bahwa dana alokasi khusus berpengaruh langsung negatif dan tidak signifikan terhadap pengangguran sebagai Indikator Pencapaian *Sustainable Development Goals* Bidang Ekonomi di Kabupaten Jeneponto

7. Diduga bahwa pertumbuhan ekonomi berpengaruh langsung negatif dan signifikan terhadap pengangguran sebagai Indikator Pencapaian *Sustainable Development Goals* Bidang Ekonomi di Kabupaten Jeneponto
8. Diduga bahwa pendapatan asli daerah berpengaruh tidak langsung negatif dan signifikan terhadap pengangguran melalui pertumbuhan ekonomi sebagai Indikator Pencapaian *Sustainable Development Goals* Bidang Ekonomi di Kabupaten Jeneponto
9. Diduga bahwa dana alokasi umum berpengaruh tidak langsung negatif dan signifikan terhadap pengangguran melalui pertumbuhan ekonomi sebagai Indikator Pencapaian *Sustainable Development Goals* Bidang Ekonomi di Kabupaten Jeneponto
10. Diduga bahwa dana alokasi khusus berpengaruh tidak langsung negatif dan tidak signifikan terhadap pengangguran melalui pertumbuhan ekonomi sebagai Indikator Pencapaian *Sustainable Development Goals* Bidang Ekonomi di Kabupaten Jeneponto

BAB III

METODOLOGI PENELITIAN

A. Jenis dan Sumber Data

Untuk menjawab rumusan masalah pada uraian sebelumnya, maka digunakan jenis penelitian kuantitatif yaitu penggunaan data sebagai alat dalam menganalisis masalah (Kasiram, 2008). Jenis data yang dipakai ialah data runtun waktu yaitu yang terbentuk menurut urutan waktu. Tidak hanya itu, penelitian ini juga menggunakan data sekunder yang didapatkan dari publikasi lembaga pemerintahan Badan Pusat Statistik Kabupaten Jenepono dan Kementerian Keuangan Direktorat Jenderal Perimbangan Keuangan. Data yang diambil dari sumber tersebut ialah data pendapatan asli daerah, dana alokasi umum, dana alokasi khusus, pertumbuhan ekonomi dan tingkat pengangguran Kabupaten Jenepono sejak 2010-2020.

B. Metode Pengumpulan Data

Metode studi pustaka menjadi metode yang digunakan yaitu informasi berupa data dikumpulkan bersumber dari dokumen-dokumen dan literatur lainnya. Melalui metode ini, penulis mengumpulkan dan menganalisis data sekunder. Data yang dikumpulkan menggunakan metode studi pustaka berasal dari Badan Pusat Statistik Kabupaten Jenepono dan website Kementerian Keuangan Direktorat Jenderal Perimbangan Keuangan.

C. Teknik Pengolahan dan Analisis Data

Teknik analisis jalur ialah teknik yang dipilih untuk mengolah dan menganalisis data penelitian. Secara umum, teknik analisis jalur adalah teknik yang dipakai dalam menyelidiki hubungan kausalitas pada regresi berganda apabila variabel bebas memengaruhi secara langsung atau secara tidak langsung variabel terikat (Robert D. Retherford, 1993). Analisis jalur adalah bentuk pengembangan yang didasarkan pada analisis regresi berganda bertujuan menyelidiki hubungan pada variabel penelitian berlandaskan pada teori (Ghozali,2013).

Persamaan statistik yang terbentuk dalam penelitian ini ialah:

$$Y_1 = \alpha_1 X_1 + \alpha_2 X_2 + \alpha_3 X_3 + \varepsilon_1 \dots\dots\dots (1)$$

$$Y_2 = \beta_1 X_1 + \beta_2 X_2 + \beta_3 X_3 + \beta_4 Y_1 + \varepsilon_2 \dots\dots\dots (2)$$

Persamaan (1) dan (2) tidak linear sehingga perlu dilakukan transformasi terhadap persamaan tersebut menjadi model semilog (Ln) sehingga menghasilkan persamaan yang linear seperti berikut ini.

$$Y_1 = \alpha_1 \ln X_1 + \alpha_2 \ln X_2 + \alpha_3 \ln X_3 + \varepsilon_1 \dots\dots\dots (3)$$

$$Y_2 = \beta_1 \ln X_1 + \beta_2 \ln X_2 + \beta_3 \ln X_3 + \beta_4 Y_1 + \varepsilon_2 \dots\dots\dots (4)$$

Keterangan:

Y_1 = Pertumbuhan Ekonomi

Y_2 = Pengangguran

X_1 = Pendapatan Asli Daerah

X_2 = Dana Alokasi Umum

X_3 = Dana Alokasi Khusus

$\alpha_1 \alpha_2 \alpha_3$ = Koefisien regresi variabel X pada Y_1

$\beta_1 \beta_2 \beta_3 \beta_4$ = Koefisien regresi variabel X pada Y_2

$\varepsilon_1 \varepsilon_2$ = Error

1. Uji Asumsi Klasik

a. Uji Normalitas

Untuk mengetahui data penelitian berdistribusi normal atau sebaliknya maka dilaksanakan pengujian normalitas. Salah satu jenis pengujian normalitas yang bisa digunakan ialah uji Probability Plot atau uji P-Plot. Data dinyatakan berdistribusi normal ketika hasil pengujian menunjukkan titik-titik pada P-Plot menyebar disekitar garis diagonal atau titik-titik mengikuti garis diagonal.

b. Uji Multikolinearitas

Untuk menguji semua variabel bebas memiliki hubungan yang kuat maka dilakukan uji multikolinearitas. Penelitian dapat dikatakan baik ketika tidak menunjukkan gejala multikolinearitas yang buktikan dengan nilai tolerance yang lebih besar dari 0,10 dan nilai *Variance Inflation Factor* (VIF) yang lebih kecil dari 10.

c. Uji Autokorelasi

Untuk mengetahui apakah terdapat atau tidak terdapat korelasi pada serangkaian data observasi yang telah dikumpulkan dalam bentuk runtut waktu atau ruang maka dilakukan uji autokorelasi. Salah satu jenis pengujian yang dapat dilakukan untuk melakukan uji autokorelasi adalah uji Durbin Watson. Pengambilan kesimpulan pada uji Durbin Watson ialah sebagai berikut.

- 1) Terdapat autokorelasi pada persamaan apabila nilai Durbin Watson $< dL$ atau $> 4-dL$
- 2) Tidak terdapat korelasi pada persamaan ketika nilai Durbin Watson terletak diantara dU dan $4-dU$
- 3) Memberikan kesimpulan tidak pasti apabila nilai Durbin Watson berada diantara dL dan dU atau diantara $4-dU$ dan $4-dL$. Sehingga harus dilakukan uji run test untuk menghasilkan kesimpulan yang pasti.

d. Uji Heterokedastisitas

Untuk mengetahui apakah ditemukan ketidaksamaan varian dari residual untuk seluruh pengamatan yang telah dilakukan maka dilakukan uji heterokedastisitas. Grafik scatterplot dapat digunakan untuk menguji gejala heterokedastisitas pada data penelitian. Data penelitian dikatakan terbebas dari gejala heterokedastisitas apabila hasil pengujian menunjukkan pola terletak di sekitar angka nol dan tidak terbentuk suatu pola yang jelas.

2. Uji Hipotesis

Penelitian ini menggunakan hipotesis asosiatif yaitu menguji hubungan atau pengaruh yang dimiliki antar variabel penelitian.

a. Analisis Koefisien Determinasi (R^2)

Besarnya pengaruh yang dimiliki oleh variabel independen terhadap variabel dependen dapat diketahui dengan melakukan pengujian analisis koefisien determinasi (R^2). Apabila nilai koefisien determinasi (R^2) mendekati nol memiliki maksud bahwa kemampuan variabel-variabel independen sangat terbatas dalam menjelaskan variasi variabel dependen. Begitupun sebaliknya, apabila nilai

koefisien determinasi (R^2) mendekati satu maka variabel-variabel independen memberikan hampir semua informasi yang dibutuhkan untuk memprediksi variabel-variabel dependen dalam penelitian (Ghozali, 2016).

b. Uji Statistik F

Untuk mencari bagaimana besarnya pengaruh semua variabel independen secara simultan terhadap variabel independen maka dilakukan uji statistik f. Kriteria pengujian yang digunakan dengan taraf signifikansi sebesar 5 persen ialah

- a) Variabel bebas secara serentak tidak memengaruhi secara signifikan variabel yang dijelaskan apabila hasil pengujian $F\text{-hitung} < F\text{-Tabel}$, atau nilai probabilitas dari $F\text{ hitung} > \text{tingkat signifikansi } 0,05$.
- b) Variabel bebas secara serentak memengaruhi secara signifikan variabel yang dijelaskan apabila hasil pengujian $F\text{-hitung} > F\text{-Tabel}$, atau nilai probabilitas dari $F\text{ hitung} < \text{tingkat signifikansi } 0,05$.

c. Uji Statistik T

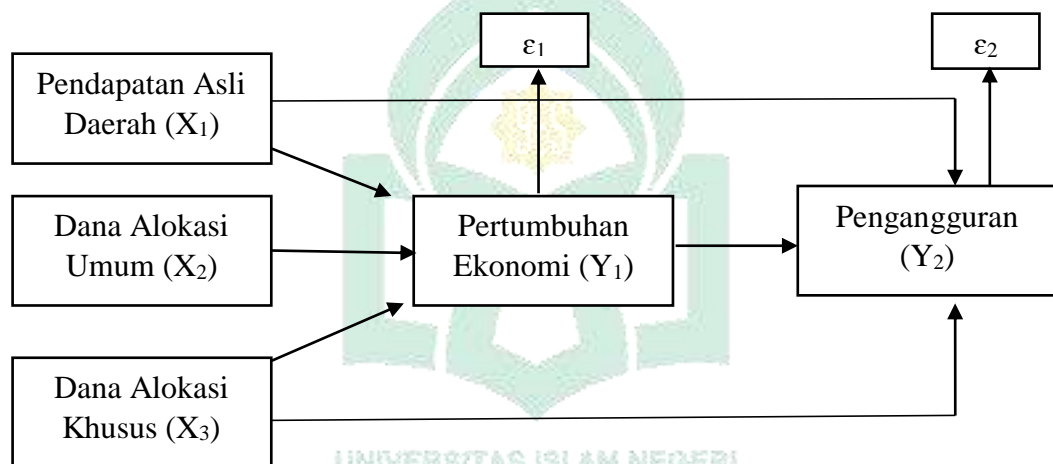
Besaran pengaruh dari setiap variabel independen terhadap variabel dependen dapat diketahui melalui uji statistik t. Melalui tingkat signifikansi 0,05 menurut Santoso (2004), pengambilan kesimpulan dapat dilakukan dengan dasar penilaian berikut.

- a) Tidak ada pengaruh signifikan apabila nilai signifikansi (probabilitas) $> 0,05$
- b) Terdapat pengaruh signifikan apabila nilai signifikansi (probabilitas) $< 0,05$

3. Analisis Jalur

Hubungan yang dijelaskan melalui pengaruh langsung dan pengaruh yang diberikan secara tidak langsung dalam sebuah penelitian dapat diketahui melalui pengujian analisis jalur. Dalam hal ini, pengaruh langsung dari masing-masing pendapatan asli daerah, dana alokasi umum, dana alokasi khusus, terhadap pertumbuhan ekonomi dan pengangguran serta pengaruh tidak langsung dari semua variabel bisa diketahui melalui pengujian analisis jalur.

Gambar 3.1 Analisis Jalur



a. Pengaruh Langsung

- 1) Pendapatan asli daerah terhadap pertumbuhan ekonomi

Model persamaan yang digunakan ialah

$$Y_1 = \alpha_1 \text{Ln}X_1$$

- 2) Dana alokasi umum terhadap pertumbuhan ekonomi

Model persamaan yang digunakan ialah

$$Y_1 = \alpha_2 \text{Ln}X_2$$

- 3) Dana alokasi khusus terhadap pertumbuhan ekonomi

Model persamaan yang digunakan ialah

$$Y_1 = \alpha_3 \ln X_3$$

- 4) Pendapatan asli daerah terhadap pengangguran

Model persamaan yang digunakan ialah

$$Y_2 = \beta_1 \ln X_1$$

- 5) Dana alokasi umum terhadap pengangguran

Model persamaan yang digunakan ialah

$$Y_2 = \beta_2 \ln X_2$$

- 6) Dana alokasi khusus terhadap pengangguran

Model persamaan yang digunakan ialah

$$Y_2 = \beta_3 \ln X_3$$

- 7) Pertumbuhan ekonomi terhadap pengangguran

Model persamaan yang digunakan ialah

$$Y_2 = \beta_4 Y_1$$

b. Pengaruh Tidak Langsung

- 1) Pendapatan asli daerah terhadap pengangguran melalui pertumbuhan ekonomi

Model persamaan yang digunakan ialah

$$\beta_1 \ln X_1 \times \beta_7 Y_1$$

- 2) Dana alokasi umum terhadap pengangguran melalui pertumbuhan ekonomi

Model persamaan yang digunakan ialah

$$\beta_1 \ln X_2 \times \beta_7 Y_1$$

- 3) Dana alokasi khusus terhadap pengangguran melalui pertumbuhan ekonomi

Model persamaan yang digunakan ialah

$$\beta_1 \text{Ln}X_3 \times \beta_7 Y_1$$

D. Definisi Operasional

1. Variabel Independen (bebas)

Variabel independen (bebas) merupakan variabel yang memengaruhi variabel dependen. Variabel independen dalam penelitian ini ialah sebagai berikut.

a. Pendapatan Asli Daerah (X_1)

Data pendapatan asli daerah (X_1) yang digunakan ialah pendapatan asli daerah Kabupaten Jeneponto tahun 2010-2020 yang dinyatakan dalam satuan rupiah (Rp.)

b. Dana Alokasi Umum (X_2)

Data dana alokasi umum yang digunakan ialah dana alokasi umum Kabupaten Jeneponto tahun 2010-2020 yang dinyatakan dalam satuan rupiah (Rp.).

c. Dana Alokasi Khusus (X_3)

Data dana alokasi khusus yang digunakan ialah dana alokasi khusus Kabupaten Jeneponto tahun 2010-2020 yang dinyatakan dalam satuan rupiah (Rp.).

d. Pertumbuhan Ekonomi (Y_1)

Data pertumbuhan ekonomi yang digunakan ialah laju pertumbuhan Produk Domestik Regional Bruto (PDRB) perkapita yang diperoleh pada tahun 2010-2020 Kabupaten Jeneponto dan dinyatakan dalam satuan persen (%).

2. Variabel Intervening

Variabel intervening atau variabel antara merupakan variabel yang terletak diantara variabel independen dan variabel dependen yang menyebabkan kedua variabel tersebut memiliki hubungan secara tidak langsung. Variabel intervening yang digunakan dalam penelitian ini ialah pertumbuhan ekonomi Kabupaten Jeneponto tahun 2010-2020 yang dinyatakan dalam bentuk rupiah (Rp.).

3. Variabel Dependen (terikat)

Variabel dependen (terikat) merupakan variabel yang dipengaruhi oleh variabel independen. Variabel dependen dalam penelitian ini ialah pertumbuhan ekonomi dan pengangguran di Kabupaten Jeneponto

a. Pertumbuhan Ekonomi (Y_1)

Data pertumbuhan ekonomi yang digunakan dalam penelitian ini ialah laju pertumbuhan Produk Domestik Regional Bruto (PDRB) perkapita yang diperoleh pada tahun 2010-2020 Kabupaten Jeneponto dan dinyatakan dalam satuan persen (%).

b. Pengangguran (Y_2)

Data pengangguran yang digunakan dalam penelitian ini ialah tingkat pengangguran terbuka Kabupaten Jeneponto tahun 2010-2020 dalam satuan persen (%).

BAB IV

PEMBAHASAN

A. Gambaran Umum Kabupaten Jeneponto

1. Kondisi Geografis

Kabupaten Jeneponto adalah daerah yang menjadi bagian dari wilayah pemerintahan Provinsi Sulawesi Selatan. Pusat pemerintahan Kabupaten Jeneponto berada di Bontosunggu Kecamatan Binamu. Kabupaten Jeneponto memiliki wilayah seluas 749,79 km². Secara astronomis, Kabupaten Jeneponto terletak antara 5°23'12''-5°42'1,2'' Lintang Selatan (LS) dan 119°29'12''-119°56'44,9'' Bujur Timur (BT). Berdasarkan kondisi geografis, Kabupaten Jeneponto memiliki batas-batas wilayah meliputi.

- a. Sebelah utara ialah Kabupaten Gowa dan Kabupaten Takalar
- b. Sebelah timur ialah Kabupaten Bantaeng
- c. Sebelah barat ialah Kabupaten Takalar
- d. Sebelah selatan ialah Laut Flores

Secara administratif, Kabupaten Jeneponto merupakan daerah yang terdiri atas 11 kecamatan dan 113 desa/kelurahan.

Tabel 4.1 Jumlah Penduduk dan Luas Daerah menurut Kecamatan di Kabupaten Jeneponto Tahun 2020

Kecamatan	Penduduk (jiwa)	Luas (Km ²)
Bangkala	59,420	121,82
Bangkala Barat	30,524	152,96
Tamalatea	49,506	57,58
Bontoramba	40,061	88,30
Binamu	63,570	69,49
Turatea	35,084	53,76
Batang	21,519	33,04

Arungkeke	21,318	29,91
Tarawang	24,845	40,68
Kelara	30,291	43,95
Rumbia	25,472	58,30

Sumber: Badan Pusat Statistik Kabupaten Jeneponto

2. Kondisi Demografi

Laju pertumbuhan penduduk sejak tahun 2010-2020 di Kabupaten Jeneponto menurut Badan Pusat Statistik ialah sebesar 1,72 persen per tahun. Sejak tahun 2016-2020, dari tahun ke tahun jumlah penduduk di daerah ini secara konsisten mengalami peningkatan. Pada tahun 2016, penduduk Kabupaten Jeneponto ialah 357.807 jiwa terus mengalami peningkatan hingga tahun 2020 telah menyentuh angka 401.610 jiwa. Selama 5 tahun terakhir, tahun 2020 merupakan tahun dengan tingkat pertumbuhan penduduk tertinggi dari tahun sebelumnya. Pada tahun 2020, rasio jenis kelamin di daerah ini sebesar 97,8 persen yang mencerminkan penduduk di Kabupaten jeneponto didominasi oleh perempuan. Pada tahun yang sama, kepadatan penduduk Kabupaten Jeneponto sebesar 536 jiwa/Km². Kecamatan Binamu menjadi kecamatan dengan jumlah penduduk terpadat tahun 2020. Penduduk yang mendominasi di daerah ini pada tahun 2020 ialah penduduk yang berusia 10-14 tahun, 20-24 tahun serta 25-29 tahun.

3. Kondisi Ketenagakerjaan

Berdasarkan data tahun 2020 mengungkapkan bahwa penduduk usia kerja di Kabupaten Jeneponto ialah sebanyak 191.105 jiwa dengan uraian laki-laki sejumlah 113.705 jiwa dan perempuan sejumlah 77.400 jiwa. Dari seluruh penduduk usia kerja, tercatat 186.684 yang bekerja dan 4.421 merupakan pengangguran. Sehingga, diketahui tingkat pengangguran terbuka daerah ini pada

tahun 2020 yaitu 2,31 persen. Berdasarkan jenis lapangan pekerjaan utama, sebagian besar penduduk Kabupaten Jeneponto bekerja pada bidang pertanian, kehutanan dan perikanan sebanyak 111.155 jiwa. Berdasarkan tingkat pendidikan, banyak tenaga kerja di Kabupaten Jeneponto yang hanya menempuh pendidikan sampai sekolah dasar yaitu sebanyak 108.274 jiwa.

B. Deskripsi Perkembangan Variabel

Perkembangan dari variabel-variabel penelitian di Kabupaten Jeneponto dijelaskan sebagai berikut.

1. Perkembangan Jumlah Pendapatan Asli Daerah di Kabupaten Jeneponto

Salah satu sumber pendapatan Kabupaten Jeneponto ialah pendapatan asli daerah selanjutnya menjadi modal untuk melaksanakan pembangunan. Besar kecilnya jumlah pendapatan ini memberikan pengaruh terhadap kemampuan daerah dalam melaksanakan pembangunan. Besarnya jumlah pendapatan asli daerah dapat memberikan peluang bagi suatu daerah untuk semakin maju dan mandiri karena daerah telah mampu mengelola potensi yang dimiliki dengan baik. Sebaliknya, jumlah pendapatan asli daerah yang kecil berdampak pada terhambatnya keberlangsungan pembangunan karena modal dasar yang digunakan untuk membiayai seluruh program pembangunan menjadi terbatas.

Tabel 4.2 Jumlah Pendapatan Asli Daerah Kabupaten Jeneponto Tahun 2010-2020

Tahun	Pendapatan Asli Daerah (dalam rupiah)
2010	13.317.007.252
2011	12.481.649.763
2012	10.989.179.266
2013	16.617.581.000
2014	46.032.161.000

2015	61.267.886.573
2016	57.856.686.914
2017	97.930.246.000
2018	91.994.774.095
2019	97.652.616.400
2020	109.189.131.000

Sumber: Kementerian Keuangan Direktorat Jenderal Perimbangan Keuangan dan Badan Pusat Statistik Kabupaten Jeneponto

Secara keseluruhan, Tabel 4.2 memperlihatkan sejak tahun 2010-2020 terjadi fluktuasi terhadap perolehan pendapatan asli daerah Kabupaten Jeneponto. Pada tahun 2011-2012 terjadi penurunan akan tetapi pada tahun 2014 meningkat cukup signifikan terhadap pendapatan asli daerah Kabupaten Jeneponto. Tahun 2013 pendapatan asli daerah Kabupaten Jeneponto hanya Rp. 16.617.581.000 meningkat pada tahun 2014 menjadi Rp. 46.032.161.000. Peningkatan pendapatan asli daerah di kabupaten Jeneponto terus terjadi hingga tahun 2017. Walaupun terjadi penurunan pendapatan asli daerah di tahun 2018, namun tahun selanjutnya kembali mengalami peningkatan. Peningkatan jumlah pendapatan asli daerah mengindikasikan bahwa telah terjadi kemajuan dalam sistem penyelenggaraan pemerintahan Kabupaten Jeneponto dalam mengelola potensi daerah yang dimiliki. Tahun 2020 menjadi tahun dengan jumlah pendapatan asli daerah terbanyak selama periode tahun 2010-2020 yaitu mencapai Rp. 109.189.131.000.

2. Perkembangan Jumlah Dana Alokasi Umum di Kabupaten Jeneponto

Dana alokasi umum adalah jenis dana perimbangan yang diperoleh Kabupaten Jeneponto sekaligus menjadi sumber penerimaan terbesar daerah ini. Kebutuhan daerah dapat terpenuhi dengan adanya dana alokasi umum yang membiayai pelaksanaan pembangunan daerah. Jumlah dana alokasi umum yang semakin besar dapat memberikan dampak baik bagi daerah karena modal yang akan

digunakan dalam melaksanakan pembangunan menjadi bertambah sehingga pembangunan akan berjalan dengan lancar.

Tabel 4.3 Jumlah Dana Alokasi Umum Kabupaten Jeneponto Tahun 2010-2020

Tahun	Dana Alokasi Umum (dalam rupiah)
2010	314.827.177.000
2011	355.798.393.000
2012	437.703.926.000
2013	494.087.427.000
2014	542.150.883.000
2015	571.867.452.000
2016	622.189.918.000
2017	618.149.593.000
2018	627.644.516.000
2019	674.702.522.000
2020	616.181.442.000

Sumber: Kementerian Keuangan Direktorat Jenderal Perimbangan Keuangan

Dari data yang terlampir pada Tabel 4.3 sejak tahun 2010-2020 perolehan dana alokasi umum Kabupaten Jeneponto mengalami fluktuasi. Namun, secara keseluruhan dana alokasi umum Kabupaten Jeneponto didominasi dengan terjadinya peningkatan. Tahun 2019 merupakan tahun dengan tingkat perolehan dana alokasi umum terbesar selama periode tersebut yaitu berjumlah Rp. 674.702.522.000. Jumlah dana alokasi umum pada tahun tersebut meningkat kurang lebih sebesar Rp. 9 miliar dari tahun sebelumnya. Namun demikian, peningkatan tersebut tidak terjadi di tahun selanjutnya. Pada tahun selanjutnya yaitu tahun 2020 dana alokasi umum yang diperoleh Kabupaten Jeneponto mengalami penurunan menjadi Rp. 616.181.442.000.

3. Perkembangan Jumlah Dana Alokasi Khusus di Kabupaten Jeneponto

Dana alokasi khusus merupakan jenis dana perimbangan yang juga diperoleh Kabupaten Jeneponto. Pemberian dana ini dilakukan dengan tujuan membiayai kegiatan tertentu sesuai yang ditetapkan secara nasional. Kabupaten Jeneponto memerlukan dana alokasi khusus untuk menambah jumlah modal yang digunakan dalam melaksanakan pembangunan khususnya pada bidang pembangunan yang telah ditetapkan menjadi bagian dari program prioritas nasional.

Tabel 4.4 Jumlah Dana Alokasi Khusus Kabupaten Jeneponto Tahun 2010-2020

Tahun	Dana Alokasi Khusus (dalam rupiah)
2010	43.457.600.000
2011	57.899.600.000
2012	61.885.780.000
2013	76.294.860.000
2014	59.325.090.000
2015	69.432.330.000
2016	265.302.910.600
2017	242.509.166.000
2018	360.088.362.000
2019	354.945.415.000
2020	228.511.374.000

Sumber: Kementerian Keuangan Direktorat Jenderal Perimbangan Keuangan

Berdasarkan Tabel 4.4 diketahui terjadi fluktuasi pada jumlah perolehan dana alokasi khusus tahun 2010-2020. Namun, secara keseluruhan dana alokasi umum yang diperoleh Kabupaten Jeneponto didominasi dengan terjadinya peningkatan. Tahun 2016 merupakan tahun dengan jumlah peningkatan perolehan dana alokasi khusus terbesar dari tahun-tahun sebelumnya. Sebelumnya yaitu pada tahun 2015, Kabupaten Jeneponto hanya mendapatkan dana alokasi khusus sebesar Rp. 69.432.330.000 namun meningkat dengan signifikan menjadi Rp.

265.302.910.600 pada tahun 2016. Selama periode 2010-2020, tahun 2018 merupakan tahun dengan jumlah penerimaan dana alokasi khusus tertinggi yang diperoleh Kabupaten Jeneponto yaitu sebesar Rp. 360.088.362.000.

4. Perkembangan Pertumbuhan Ekonomi di Kabupaten Jeneponto

Pertumbuhan ekonomi adalah indikator ekonomi pada tujuan kedelapan agenda *Sustainable Development Goals*. Kabupaten Jeneponto turut menjadikan pertumbuhan ekonomi sebagai tujuan dalam melaksanakan pembangunan. Kondisi perekonomian daerah dapat diketahui dengan melihat angka pertumbuhan ekonomi yang diperoleh.

Tabel 4.5 Pertumbuhan Ekonomi Kabupaten Jeneponto Tahun 2010-2020

Tahun	Pertumbuhan Ekonomi (persen)
2010	7,25
2011	7,32
2012	7,27
2013	6,97
2014	7,93
2015	6,54
2016	8,32
2017	8,25
2018	6,29
2019	5,47
2020	0,16

Sumber: Badan Pusat Statistik Kabupaten Jeneponto

Tabel 4.5 memperlihatkan secara keseluruhan terjadi fluktuasi pada pertumbuhan ekonomi di Kabupaten Jeneponto. Namun, sejak tahun 2017 hingga 2020 pertumbuhan ekonomi daerah ini terus mengalami penurunan. Tahun 2020 merupakan tahun dengan tingkat pertumbuhan ekonomi terendah sejak tahun 2010-2020 yang menyentuh angka 0,16 persen. Hal ini membuktikan terdapat masalah yang cukup serius pada perekonomian Kabupaten Jeneponto karena secara

konsisten sejak tahun 2017-2020 mengalami penurunan. Sehingga, pertumbuhan ekonomi yang menjadi indikator *Sustainable Development Goals* bidang ekonomi di Kabupaten Jeneponto tidak berjalan dengan baik. Penurunan pada angka pertumbuhan ekonomi menggambarkan secara tidak langsung bahwa kemampuan daerah ini dalam melakukan kegiatan produksi baik berupa barang maupun jasa mengalami kemunduran. Oleh karena itu, masalah tersebut perlu segera diatasi agar perekonomian Kabupaten Jeneponto kembali mengalami peningkatan sebagaimana yang diharapkan dalam pelaksanaan *Sustainable Development Goals*.

5. Perkembangan Pengangguran di Kabupaten Jeneponto

Pengangguran merupakan salah satu indikator ekonomi yang tertuang dalam tujuan kedelapan agenda *Sustainable Development Goals*. Selain pertumbuhan ekonomi, Kabupaten Jeneponto juga turut menjadikan pengangguran sebagai tujuan dalam melaksanakan pembangunan. Pengangguran merupakan kondisi yang terjadi ketika jumlah permintaan tenaga kerja lebih besar dari jumlah penawaran kerja. Pada dasarnya, untuk mengetahui kondisi pengangguran di suatu daerah dilihat dari Tingkat Pengangguran Terbuka (TPT) yang diperoleh dari hasil pembagian jumlah pengangguran dibagi jumlah angkatan kerja dikalikan 100.

Tabel 4.6 Tingkat Pengangguran Terbuka Kabupaten Jeneponto Tahun 2010-2020

Tahun	Tingkat Pengangguran Terbuka (persen)
2010	6,33
2011	5,06
2012	4,35
2013	2,77
2014	2,70
2015	4,00
2016	2,81
2017	3,31

2018	2,81
2019	2,12
2020	2,31

Sumber: Badan Pusat Statistik Kabupaten Jeneponto

Pada Tabel 4.6 memperlihatkan terjadi fluktuasi pada angka pengangguran Kabupaten Jeneponto pada tahun 2010-2020. Namun, secara keseluruhan Tingkat Pengangguran Terbuka Kabupaten Jeneponto didominasi dengan terjadinya penurunan. Hal tersebut menunjukkan bahwa indikator pengangguran dalam pelaksanaan *Sustainable Development Goals* bidang ekonomi di Kabupaten telah berjalan dengan baik namun belum maksimal. Ada beberapa hal yang dapat membuktikan bahwa penanganan masalah pengangguran di Kabupaten Jeneponto masih belum maksimal. Misalnya, dapat dilihat dari angka pengangguran tahun 2014 menurun dari tahun sebelumnya namun penurunannya hanya sebesar 0,07 persen. Kemudian, sejak tahun 2016-2020 Kabupaten Jeneponto hanya mampu menurunkan angka pengangguran kurang dari 1 persen yaitu hanya sebesar 0,50 persen. Selanjutnya, dalam kurun waktu 3 tahun yaitu tahun 2018-2020 angka pengangguran stagnan pada angka 2 persen.

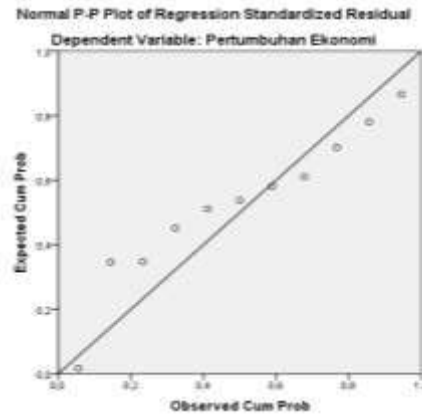
C. Hasil Penelitian

1. Uji Asumsi Klasik

a. Uji Normalitas

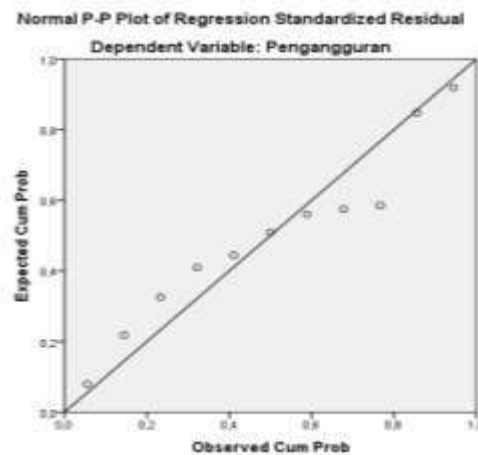
Pengujian normalitas dilakukan untuk mengetahui data berdistribusi normal atau sebaliknya tidak berdistribusi normal. Uji Probability Plot atau P-Plot adalah pengujian yang digunakan. Penelitian yang baik ialah apabila hasil pengujian menunjukkan data berdistribusi normal.

Gambar 4.1 Uji Normalitas P-Plot Pertumbuhan Ekonomi



Sumber : Hasil Pengolahan Data SPSS 21

Gambar 4.2 Uji Normalitas P-Plot Pengangguran



Sumber : Hasil Pengolahan Data SPSS 21

Berdasarkan hasil pengujian normalitas pada kedua variabel dependen menunjukkan bahwa data berdistribusi normal karena titik-titik terletak disekitar garis diagonal P-Plot.

b. Uji Multikolinearitas

Besaran korelasi yang dimiliki oleh sesama variabel bebas terungkap melalui uji multikolinearitas. Pengujian ini menggunakan nilai tolerance dan VIF sebagai dasar pengambilan kesimpulan. Apabila hasil pengujian menunjukkan nilai

tolerance $> 0,10$ dan nilai VIF < 10 maka tidak terdapat gejala multikolinearitas pada data penelitian.

Tabel 4.7 Uji Multikolinearitas Pertumbuhan Ekonomi Coefficients^a

Model	Collinearity Statistics	
	Tolerance	VIF
(Constant)		
1 Pendapatan Asli Daerah	,178	5,630
Dana Alokasi Umum	,182	5,493
Dana Alokasi Khusus	,295	3,392

a. Dependent Variable: Pertumbuhan Ekonomi

Sumber : Hasil Pengolahan Data SPSS 21

Berdasarkan Tabel 4.7, hasil pengujian masing-masing variabel bebas terhadap variabel Y_1 memperlihatkan nilai tolerance yang lebih besar dari 0,10 dan nilai VIF lebih kecil dari 10. Sehingga, ditarik kesimpulan terbebas dari gejala multikolinearitas.

Tabel 4.8 Uji Multikolinearitas Pengangguran Coefficients^a

Model	Collinearity Statistics	
	Tolerance	VIF
(Constant)		
Pendapatan Asli Daerah	,161	6,214
1 Dana Alokasi Umum	,175	5,705
Dana Alokasi Khusus	,294	3,400
Pertumbuhan Ekonomi	,818	1,222

a. Dependent Variable: Pengangguran

Sumber : Hasil Pengolahan Data SPSS 21

Berdasarkan Tabel 4.8 memperlihatkan hasil dari masing-masing variabel bebas terhadap variabel Y_2 memiliki nilai tolerance yang lebih besar dari 0,10 dan nilai VIF lebih kecil dari 10. Sehingga, ditarik kesimpulan tidak terdapat gejala multikolinearitas.

c. Uji Autokorelasi

Persamaan yang digunakan memiliki hubungan yang kuat atau tidak dapat diketahui dengan melakukan pengujian autokorelasi. Penelitian yang baik ialah apabila persamaan regresi yang digunakan terbebas dari autokorelasi.

**Tabel 4.9 Uji Autokorelasi Pertumbuhan Ekonomi
Model Summary^b**

Model	Std. Error of the Estimate	Durbin-Watson
1	2.45969	,944

a. Predictors: (Constant), Dana Alokasi Khusus, Dana Alokasi Umum, Pendapatan Asli Daerah

b. Dependent Variable: Pertumbuhan Ekonomi

Sumber : Hasil Pengolahan Data SPSS 21

Tabel 4.9 memperlihatkan nilai Durbin-Watson 0,944. Berdasarkan jumlah variabel independen sebanyak 3 ($K=3$) dan jumlah sampel sebanyak 11 ($N=11$) dan menggunakan rumus ($K;N$) dan taraf signifikansi sebesar 5 persen maka diperoleh nilai dari Tabel Durbin Watson ialah dL sebesar 0,5948 dan dU sebesar 1,9280. Berdasarkan Durbin-Watson yang diperoleh sebesar 0,944 dan nilai tersebut terletak antara nilai dL dan nilai dU sehingga tidak dapat menghasilkan kesimpulan apakah terdapat atau tidak gejala autokorelasi pada data penelitian.

Hasil uji autokorelasi Durbin-Watson yang menghasilkan nilai tidak dapat memberikan kesimpulan yang pasti apakah terdapat atau tidak gejala autokorelasi pada data, maka perlu dilakukan uji run test untuk mengatasi masalah tersebut. Dasar pengambilan kesimpulan pada uji run test ialah terbebas dari autokorelasi apabila nilai Asymp. Sig (2-tailed) lebih besar dari 0,05.

Tabel 4.10 Hasil Uji Run Test

Runs Test	
	Unstandardized Residual
Test Value ^a	,23105

Cases < Test Value	5
Cases >= Test Value	6
Total Cases	11
Number of Runs	4
Z	-1,254
Asymp. Sig. (2-tailed)	,210

a. Median

Sumber : Hasil Pengolahan Data SPSS 21

Berdasarkan pengujian run test sebagai bentuk tindak lanjut untuk menghasilkan kesimpulan yang pasti pada uji autokorelasi, menghasilkan nilai Asymp. Sig (2-tailed) sebesar $0,210 > 0,05$. Berdasarkan nilai yang diperoleh, dapat dinyatakan data terbebas dari gejala autokorelasi .

Tabel 4.11 Uji Autokorelasi Pengangguran

Model Summary^b

Model	Std. Error of the Estimate	Durbin-Watson
1	.56972	2,640

a. Predictors: (Constant), Pertumbuhan Ekonomi, Dana Alokasi Umum, Dana Alokasi Khusus, Pendapatan Asli Daerah

b. Dependent Variable: Pengangguran

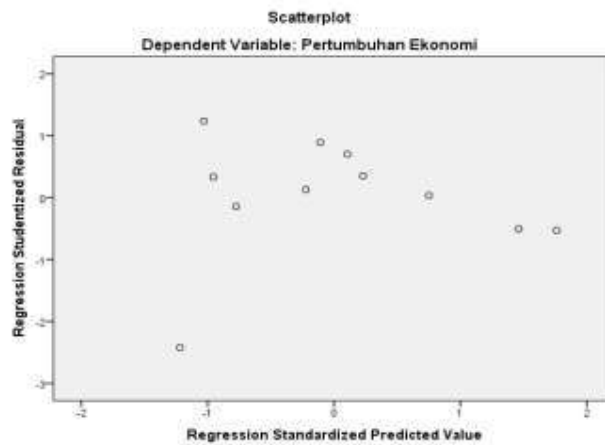
Sumber : Hasil Pengolahan Data SPSS 21

Tabel 4.11 menunjukkan nilai Durbin-Watson 2,640. Berdasarkan jumlah variabel independen sebanyak 3 ($K=3$) dan jumlah sampel sebanyak 11 ($N=11$) dan menggunakan rumus ($K;N$) dan taraf signifikansi sebesar 5 persen maka diperoleh nilai dari Tabel Durbin Watson ialah $dL 0,5948$ dan $dU 1,9280$. Berdasarkan angka Durbin-Watson yang diperoleh yaitu sebesar 2,640 lebih besar dari nilai dL dan dU sehingga disimpulkan tidak ada gejala autokorelasi.

d. Uji Heterokedastisitas

Uji heterokedastisitas merupakan pengujian terhadap varian dari residual untuk mengetahui terjadi kesamaan atau tidak dari observasi yang telah dilakukan. Pengambilan kesimpulan uji heterokedastisitas melalui pola gambar scatterplots.

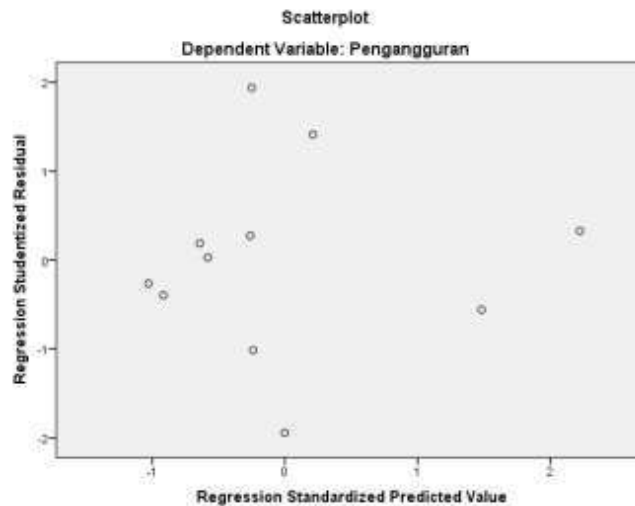
Gambar 4.3 Scatterplot Pertumbuhan Ekonomi



Sumber : Hasil Pengolahan Data SPSS 21

Berdasarkan Gambar 4.3 memperlihatkan hasil bahwa titik-titik menyebar di sekitar angka nol dan tidak ada pola yang terbentuk dengan jelas. Sehingga, model penelitian pada variabel dependen pertumbuhan ekonomi tidak terjadi gejala heterokedastisitas dan layak untuk dilakukan pengujian lebih lanjut.

Gambar 4.4 Scatterplot Pengangguran



Sumber : Hasil Pengolahan Data SPSS 21

Berdasarkan Gambar 4.4 menunjukkan hasil bahwa tidak ada pola yang terbentuk secara jelas serta titik-titik menyebar di sekitar angka nol. Sehingga,

model penelitian pada variabel dependen pengangguran terbebas gejala heterokedastisitas.

2. Uji Hipotesis

Pengujian hipotesis dilaksanakan dengan tujuan menguji dua model persamaan penelitian.

a. Model Persamaan Pertama

Pertumbuhan ekonomi merupakan variabel dependen yang digunakan dalam persamaan pertama. Sedangkan, variabel independen yang digunakan ialah pertumbuhan ekonomi, dana alokasi umum dan dana alokasi khusus.

1) Koefisien Determinasi (R^2)

Hasil uji koefisien determinasi pada variabel dependen pertumbuhan ekonomi menunjukkan nilai koefisien determinasi sebesar 0,182 atau nilainya sama dengan 18,2 persen. Sehingga, seluruh variabel independen mampu menjelaskan variabel pertumbuhan ekonomi sebesar 18,2 persen. Selebihnya yaitu 81,8 persen dijelaskan oleh variabel lainnya yang tidak digunakan dalam penelitian ini.

2) Uji Statistik F

Hasil Uji Statistik F terhadap variabel dependen pertumbuhan ekonomi menunjukkan hasil yang tidak signifikan karena nilai signifikansi yang diperoleh 0,683 lebih besar dari 0,05.

3) Uji Statistik T

**Tabel 4.12 Uji Statistik T
Coefficients^a**

Model	Unstandardized Coefficients		Standardized Coefficients	t	Sig.
	B	Std. Error	Beta		
1 (Constant)	-47,994	150,424		-,319	,759

Pendapatan Asli Daerah	-1,692	1,985	-,691	-,852	,422
Dana Alokasi Umum	3,768	7,246	,417	,520	,619
Dana Alokasi Khusus	-,228	1,722	-,083	-,132	,899

a. Dependent Variable: Pertumbuhan Ekonomi
 Sumber : Hasil Pengolahan Data SPSS 21

Merujuk pada hasil pengujian statistik t pada persamaan I memperoleh hasil regresi seperti berikut ini.

$$Y_1 = -0,691 \text{ Ln}X_1 + 0,417 \text{ Ln}X_2 - 0,083 \text{ Ln}X_3 + 0,904\varepsilon_1$$

Persamaan tersebut dapat diuraikan sebagai berikut.

1. Pendapatan asli daerah (X_1) menunjukkan nilai β ialah sebesar -0,691 dengan taraf signifikansi sebesar $0,422 > 0,05$. Sehingga, pendapatan asli daerah berpengaruh negatif dan tidak signifikan terhadap pertumbuhan ekonomi.
2. Dana alokasi umum (X_2) menunjukkan nilai β ialah sebesar 0,417 dengan taraf signifikansi sebesar $0,619 > 0,05$. Sehingga, dana alokasi umum berpengaruh positif dan tidak signifikan terhadap pertumbuhan ekonomi.
3. Dana alokasi khusus (X_3) menunjukkan nilai β ialah sebesar -0,083 dengan taraf signifikansi sebesar $0,899 > 0,05$. Sehingga, dana alokasi khusus berpengaruh negatif dan tidak signifikan terhadap pertumbuhan ekonomi.

b. Model Persamaan Kedua

Pengangguran merupakan variabel dependen dalam persamaan kedua penelitian ini. Selanjutnya, variabel independen yang digunakan ialah pertumbuhan ekonomi, dana alokasi umum, dana alokasi khusus dan pertumbuhan ekonomi.

1) Koefisien Determinasi (R^2)

Hasil uji koefisien determinasi pada variabel dependen pengangguran menunjukkan nilai koefisien determinasi atau R square sebesar 0,885 atau sama dengan 88,5 persen. Sehingga, semua variabel bebas mampu menjelaskan variabel pengangguran sebesar 88,5 persen. Selebihnya yaitu 11,5 persen dijelaskan oleh variabel lain yang tidak digunakan dalam penelitian ini.

2) Uji Statistik F

Merujuk pada hasil pengujian terhadap variabel dependen pengangguran menunjukkan pengaruh signifikan karena nilai signifikansi sebesar $0,006 < 0,05$.

3) Uji Statistik T

**Tabel 4.13 Uji Statistik T
Coefficients^a**

Model	Unstandardized Coefficients		Standardized Coefficients	t	Sig.
	B	Std. Error	Beta		
(Constant)	171,734	35,094		4,894	,003
Pendapatan Asli Daerah	,805	,483	,576	1,667	,147
Dana Alokasi Umum	-6,960	1,710	-1,347	-4,069	,007
Dana Alokasi Khusus	-,034	,399	-,022	-,086	,934
Pertumbuhan Ekonomi	,112	,088	,197	1,285	,246

a. Dependent Variable: Pengangguran
Sumber : Hasil Pengolahan Data SPSS 21

Merujuk pada hasil Uji Statistik T pada persamaan II diperoleh hasil regresi seperti berikut ini.

$$Y_2 = 0,576 \ln X_1 - 1,347 \ln X_2 - 0,022 \ln X_3 + 0,197 Y_1 + 0,339 \varepsilon_2$$

Persamaan tersebut selanjutnya dapat dijelaskan sebagai berikut.

1. Pendapatan asli daerah (X_1) menunjukkan nilai β ialah sebesar 0,576 dengan taraf signifikansi sebesar $0,147 > 0,05$. Sehingga, pendapatan asli daerah berpengaruh positif dan tidak signifikan terhadap pengangguran.
2. Dana alokasi umum (X_2) menunjukkan nilai β ialah sebesar -1,347 dengan taraf signifikansi sebesar $0,007 < 0,05$. Sehingga, dana alokasi umum berpengaruh negatif dan signifikan terhadap pengangguran.
3. Dana alokasi khusus (X_3) menunjukkan nilai β ialah sebesar -0,022 dengan taraf signifikansi sebesar $0,934 > 0,05$. Sehingga, dana alokasi khusus berpengaruh negatif dan tidak signifikan terhadap pengangguran.
4. Pertumbuhan ekonomi (Y_1) menunjukkan nilai β ialah sebesar 0,197 dengan taraf signifikansi sebesar $0,246 > 0,05$. Sehingga, pertumbuhan ekonomi berpengaruh positif dan tidak signifikan terhadap pengangguran.

3. Analisis Jalur

a. Pengaruh Langsung

1. Pengaruh langsung pendapatan asli daerah terhadap pertumbuhan ekonomi

Berdasarkan pengujian pada penelitian menunjukkan hasil bahwa pendapatan asli daerah (X_1) memperoleh nilai β sebesar -0,691 dengan taraf signifikansi sebesar $0,422 > 0,05$. Berdasarkan hasil tersebut, pendapatan asli daerah secara langsung berpengaruh negatif dan tidak signifikan terhadap pertumbuhan ekonomi.

2. Pengaruh langsung dana alokasi umum terhadap pertumbuhan ekonomi

Berdasarkan pengujian pada penelitian menunjukkan hasil bahwa dana alokasi umum (X_2) memperoleh nilai β sebesar 0,417 dengan taraf signifikansi

sebesar $0,619 > 0,05$. Berdasarkan hasil tersebut, dana alokasi umum secara langsung berpengaruh positif dan tidak signifikan terhadap pertumbuhan ekonomi.

3. Pengaruh langsung dana alokasi khusus terhadap pertumbuhan ekonomi

Berdasarkan pengujian pada penelitian menunjukkan hasil bahwa dana alokasi khusus (X_3) memperoleh nilai β sebesar $-0,083$ dengan taraf signifikansi sebesar $0,899 > 0,05$. Berdasarkan hasil tersebut, dana alokasi khusus secara langsung berpengaruh negatif dan tidak signifikan terhadap pertumbuhan ekonomi.

4. Pengaruh langsung pendapatan asli daerah terhadap pengangguran

Berdasarkan pengujian pada penelitian menunjukkan hasil bahwa pendapatan asli daerah (X_1) memperoleh nilai β sebesar $0,576$ dengan taraf signifikansi sebesar $0,147 > 0,05$. Berdasarkan hasil tersebut, pendapatan asli daerah secara langsung berpengaruh positif dan tidak signifikan terhadap pengangguran.

5. Pengaruh langsung dana alokasi umum terhadap pengangguran

Berdasarkan pengujian pada penelitian menunjukkan hasil bahwa dana alokasi umum (X_2) memperoleh nilai β ialah sebesar $-1,347$ dengan taraf signifikansi sebesar $0,007 < 0,05$. Berdasarkan hasil tersebut, dana alokasi umum secara langsung berpengaruh negatif dan signifikan terhadap pengangguran.

6. Pengaruh langsung dana alokasi khusus terhadap pengangguran

Berdasarkan pengujian pada penelitian menunjukkan hasil bahwa dana alokasi khusus (X_3) memperoleh nilai β sebesar $-0,022$ dengan taraf signifikansi sebesar $0,934 > 0,05$. Berdasarkan hasil tersebut, dana alokasi khusus secara langsung berpengaruh negatif dan tidak signifikan terhadap pengangguran.

7. Pengaruh langsung pertumbuhan ekonomi terhadap pengangguran

Berdasarkan pengujian pada penelitian menunjukkan hasil bahwa pertumbuhan ekonomi (Y_1) memperoleh nilai β sebesar 0,197 dengan taraf signifikansi sebesar $0,246 > 0,05$. Berdasarkan hasil tersebut, pertumbuhan ekonomi secara langsung berpengaruh positif dan tidak signifikan terhadap pengangguran.

b. Pengaruh Tidak Langsung

1. Pengaruh tidak langsung pendapatan asli daerah terhadap pengangguran melalui pertumbuhan ekonomi

Gambar 4.5 Analisis Jalur Pendapatan Asli Daerah terhadap Pengangguran melalui Pertumbuhan Ekonomi



Nilai pengaruh tidak langsung diketahui dengan mengalikan koefisien $X_1 Y_1$ dengan $Y_1 Y_2$ sehingga diperoleh hasil sebesar -0,136. Selanjutnya, pengaruh signifikansi diketahui dengan membandingkan hasil uji pengaruh langsung dan tidak langsung. Apabila hasil uji pengaruh tidak langsung lebih besar dari pada hasil uji pengaruh langsung maka dapat disimpulkan bahwa terdapat pengaruh yang signifikan.

Pengaruh langsung pendapatan asli daerah (X_1) terhadap pengangguran (Y_2) dan pengaruh tidak langsung pendapatan asli daerah (X_1) terhadap pengangguran (Y_2) melalui pertumbuhan ekonomi (Y_1) menunjukkan hasil sebagai berikut.

Pengaruh langsung

$$X_1 \rightarrow Y_2 = 0,576$$

Pengaruh tidak langsung

$$X_1 \rightarrow Y_1 \rightarrow Y_2 = -0,136$$

Nilai pengaruh tidak langsung $-0,136 <$ pengaruh langsung $0,576$. Sehingga, pendapatan asli daerah berpengaruh tidak langsung negatif dan tidak signifikan terhadap pengangguran melalui pertumbuhan ekonomi.

2. Pengaruh tidak langsung dana alokasi umum terhadap pengangguran melalui pertumbuhan ekonomi

Gambar 4.6 Analisis Jalur Dana Alokasi Umum terhadap Pengangguran melalui Pertumbuhan Ekonomi



Nilai pengaruh tidak langsung diketahui dengan mengalikan koefisien $X_1 Y_1$ dengan $Y_1 Y_2$ sehingga diperoleh hasil sebesar $-0,136$. Selanjutnya, pengaruh signifikansi diketahui dengan membandingkan hasil uji pengaruh langsung dan tidak langsung. Apabila hasil uji pengaruh tidak langsung lebih besar dari pada hasil uji pengaruh langsung maka dapat disimpulkan bahwa terdapat pengaruh yang signifikan.

Pengaruh langsung dana alokasi umum (X_2) terhadap pengangguran (Y_2) dan pengaruh tidak dana alokasi umum (X_2) terhadap pengangguran (Y_2) melalui pertumbuhan ekonomi (Y_1) menunjukkan hasil sebagai berikut.

Pengaruh langsung

$$X_2 \rightarrow Y_2 = -1,347$$

Pengaruh tidak langsung

$$X_2 \rightarrow Y_1 \rightarrow Y_2 = 0,082$$

Nilai pengaruh tidak langsung ialah $0,082 >$ pengaruh langsung $-1,347$. Sehingga, dana alokasi umum berpengaruh tidak langsung positif dan signifikan terhadap pengangguran melalui pertumbuhan ekonomi.

3. Pengaruh tidak langsung dana alokasi khusus terhadap pengangguran melalui pertumbuhan ekonomi

Gambar 4.7 Analisis Jalur Dana Alokasi Khusus terhadap Pengangguran melalui Pertumbuhan Ekonomi



Nilai pengaruh tidak langsung diketahui dengan mengalikan koefisien $X_1 Y_1$ dengan $Y_1 Y_2$ sehingga diperoleh hasil sebesar $-0,136$. Selanjutnya, pengaruh signifikansi diketahui dengan membandingkan hasil uji pengaruh langsung dan tidak langsung. Apabila hasil uji pengaruh tidak langsung lebih besar dari pada hasil uji pengaruh langsung maka dapat disimpulkan bahwa terdapat pengaruh yang signifikan.

Pengaruh langsung dana alokasi khusus (X_3) terhadap pengangguran (Y_2) dan pengaruh tidak dana alokasi khusus (X_3) terhadap pengangguran (Y_2) melalui pertumbuhan ekonomi (Y_1) menunjukkan hasil sebagai berikut.

Pengaruh langsung

$$X_3 \rightarrow Y_2 = -0,022$$

Pengaruh tidak langsung

$$X_3 \rightarrow Y_1 \rightarrow Y_2 = -0,016$$

Nilai pengaruh tidak langsung $-0,016 >$ pengaruh langsung $-0,022$.

Sehingga, dana alokasi khusus berpengaruh tidak langsung negatif dan signifikan terhadap pengangguran melalui pertumbuhan ekonomi.

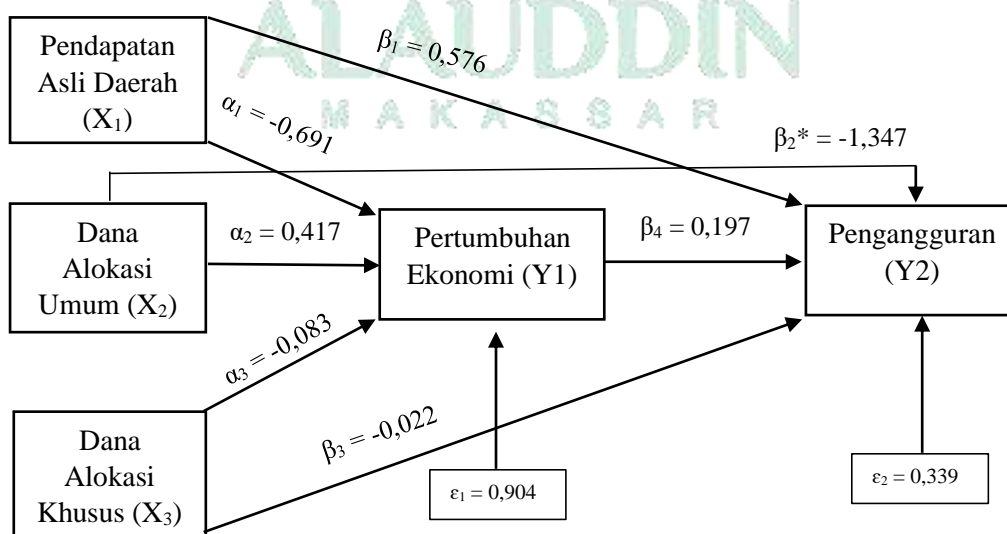
Tabel 4.14 Pengaruh Langsung, Pengaruh Tidak Langsung dan Pengaruh Total Variabel Penelitian

Hubungan antar Variabel	Pengaruh		
	Langsung	Tidak Langsung	Total
$X_1 \rightarrow Y_1$	-0,691		-0,691
$X_2 \rightarrow Y_1$	0,417		0,417
$X_3 \rightarrow Y_1$	-0,083		-0,083
$X_1 \rightarrow Y_2$	0,576	-0,136	0,440
$X_2 \rightarrow Y_2$	-1,347	0,082	-1,265
$X_3 \rightarrow Y_2$	-0,022	-0,016	-0,038
$Y_1 \rightarrow Y_2$	0,197		0,197

Sumber : Hasil Pengolahan Data SPSS 21

Kerangka hasil analisis jalur (*path analysis*) yang tercipta dari penelitian ini ialah sebagai berikut.

Gambar 4.8 Hasil Analisis Jalur



D. Pembahasan

1. Pengaruh Pendapatan Asli Daerah terhadap Pertumbuhan Ekonomi

Berdasarkan pengujian pada data penelitian memberikan nilai koefisien sebesar -0,691 dan taraf signifikansi sebesar $0,422 > 0,05$. Sehingga, menghasilkan kesimpulan bahwa pendapatan asli daerah berpengaruh negatif dan tidak signifikan terhadap pertumbuhan ekonomi. Artinya, peningkatan yang terjadi pada pendapatan asli daerah tidak mampu membuat perekonomian di Kabupaten Jeneponto menjadi meningkat atau yang terjadi ialah justru membuat perekonomian menurun.

Hasil penelitian ini tidak sejalan dengan teori pertumbuhan Neoklasik oleh Solow-Swan. Teori tersebut menyatakan bahwa pertumbuhan ekonomi dapat terjadi bergantung pada faktor-faktor produksi salah satunya ialah faktor produksi modal (Hasyim, 2017). Semakin baik faktor-faktor produksi yang dimiliki oleh daerah maka dapat berdampak baik pada pertumbuhan ekonomi. Pendapatan asli daerah sebagai modal dasar yang digunakan untuk melaksanakan pembangunan seharusnya mampu memberikan kontribusi yang positif untuk pertumbuhan ekonomi. Jumlah pendapatan asli daerah yang semakin besar semestinya mampu membuat pertumbuhan ekonomi semakin meningkat karena modal yang dimiliki jumlahnya semakin banyak digunakan untuk melaksanakan pembangunan di Kabupaten Jeneponto namun yang terjadi ialah sebaliknya.

Ketidakmampuan pendapatan asli daerah untuk meningkatkan perekonomian Kabupaten Jeneponto dapat disebabkan oleh beberapa hal seperti kontribusi yang diberikan pendapatan asli daerah yang masih rendah terhadap total

pendapatan daerah. Berdasarkan Laporan Realisasi Anggaran Pendapatan dan Belanja Daerah Kabupaten Jeneponto tahun 2020, kontribusi pendapatan asli daerah hanya Rp. 109.189.131.000 dari total keseluruhan pendapatan yang diperoleh yaitu Rp. 1.256.069.109.580 atau sama dengan 8,7 persen. Hal ini berarti dari total keseluruhan pendapatan daerah Kabupaten Jeneponto, Pendapatan asli daerah hanya memberikan kontribusi sebesar 8,7 persen dan 91,3 persen lainnya berasal dari sumber pendapatan diluar dari pendapatan asli daerah. Sehingga, perekonomian Kabupaten Jeneponto tidak mengalami peningkatan meskipun jumlah pendapatan asli daerah meningkat karena kontribusi yang diberikan masih sangat kecil terhadap total keseluruhan pendapatan daerah. Disisi lain, secara tidak langsung telah menggambarkan bahwa Kabupaten Jeneponto belum mampu mengelola dengan baik potensi daerahnya karena capaian pendapatan asli daerah masih tergolong sangat kecil terhadap total pendapatan daerah secara keseluruhan.

Selain itu, dalam hal pengelolaan keuangan yang dilakukan oleh Kabupaten Jeneponto masih digunakan dalam pelaksanaan pembangunan yang kurang produktif sehingga belum mampu memberikan dampak positif terhadap peningkatan perekonomian daerah. Sebagaimana total realisasi belanja pada tahun 2020 yang tercantum dalam Laporan Realisasi Anggaran Pendapatan dan Belanja Daerah Kabupaten Jeneponto, dari total belanja daerah yang terealisasi yaitu Rp. 1.093.202.342.326 sebagian besar digunakan untuk pembiayaan kegiatan-kegiatan yang sifatnya kurang maksimal dalam memberikan dampak positif pada perekonomian daerah. Sebesar 48 persen dari total belanja daerah dialokasikan untuk belanja pegawai. Artinya, hampir setengah dari belanja daerah Kabupaten

Jeneponto dialokasikan pada kegiatan yang kurang mampu meningkatkan perekonomian secara keseluruhan karena hampir setengah dari jumlah belanja daerah digunakan untuk belanja pegawai seperti pemberian gaji terhadap pegawai negeri sipil daerah yang jumlahnya masih minim yaitu sebanyak 5.319 orang dari total tenaga kerja sebesar 183.928 orang atau sama dengan 2,8 persen dari keseluruhan tenaga kerja di Kabupaten Jeneponto tahun 2020.

Penggunaan belanja daerah yang hampir setengah dari total belanja daerah dialokasikan untuk belanja pegawai negeri sipil yang jumlahnya hanya berjumlah 2,8 persen dari keseluruhan tenaga kerja di Kabupaten Jeneponto tentu saja tidak dapat memberikan kontribusi yang besar terhadap peningkatan perekonomian daerah. Penggunaan belanja daerah sebesar 48 persen dialokasikan hanya untuk kesejahteraan 2,8 persen tenaga kerja di Kabupaten Jeneponto sedangkan terdapat 97,2 persen tenaga kerja lainnya dan sektor-sektor perekonomian lain yang lebih membutuhkan anggaran dalam jumlah yang besar untuk mendorong terciptanya investasi dan peningkatan ekspor daerah sehingga perekonomian menjadi meningkat.

Perekonomian daerah pada dasarnya dapat meningkat apabila proses pembangunan yang dilaksanakan dapat meningkatkan kemampuan daerah dalam memproduksi barang ataupun jasa. Peningkatan produksi tersebut dapat dilakukan pada berbagai sektor perekonomian seperti pertanian, perdagangan dan sektor-sektor perekonomian lainnya yang dapat meningkatkan pendapatan daerah. Walaupun pendapatan asli daerah di Kabupaten Jeneponto terus mengalami peningkatan namun hanya digunakan untuk kegiatan yang kurang produktif

terhadap perekonomian daerah secara meluas maka pendapatan asli daerah yang diperoleh tidak akan meningkatkan perekonomian Kabupaten Jeneponto. Sehingga, diperlukan perbaikan pada penyusunan alokasi belanja daerah agar pendapatan yang diperoleh mampu menciptakan pertumbuhan ekonomi.

Sebagaimana penelitian Dewi Chrisanty Paat, Dkk (2019) yang melakukan penelitian di Kota Bitung, Febrian Dwi Prakarsa (2014) yang melakukan penelitian di Kabupaten/Kota Jawa Timur dan Hanriani Fitri (2021) yang melakukan penelitian di Provinsi Sumatera Barat menemukan hasil yang serupa dengan penelitian ini bahwa pendapatan asli daerah memberikan pengaruh negatif dan tidak signifikan terhadap pertumbuhan ekonomi. Namun, disisi lain hasil penelitian ini tidak sama dengan hasil penelitian yang ditemukan Metta Maheni dan Maryono (2021) bahwa pendapatan asli daerah berpengaruh positif dan signifikan terhadap pertumbuhan ekonomi di Provinsi Jawa Tengah.

2. Pengaruh Dana Alokasi Umum terhadap Pertumbuhan Ekonomi

Berdasarkan hasil pengujian data penelitian yang menunjukkan bahwa nilai koefisien sebesar 0,417 dengan taraf signifikansi sebesar $0,619 > 0,05$. Sehingga, dana alokasi umum memberikan pengaruh positif dan tidak signifikan terhadap pertumbuhan ekonomi. Hal ini mengandung maksud bahwa ketika dana alokasi umum yang diperoleh jumlahnya meningkat maka peningkatan tersebut dapat meningkatkan pertumbuhan ekonomi secara tidak signifikan di Kabupaten Jeneponto.

Dana alokasi umum merupakan dana yang diterima oleh Kabupaten Jeneponto untuk membantu dalam rangka melaksanakan desentralisasi. Membantu

dalam hal pembiayaan pelaksanaan pembangunan di daerah merupakan salah satu fungsinya. Berdasarkan hasil penelitian ini menunjukkan hubungan positif yang dimiliki oleh dana alokasi umum dan pertumbuhan ekonomi telah mengindikasikan bahwa penggunaan dana alokasi umum di Kabupaten Jeneponto sudah menunjukkan kinerja yang baik walaupun belum maksimal karena mampu meningkatkan perekonomian daerah secara tidak signifikan. Dalam hal ini, ketika jumlah dana alokasi umum yang diperoleh Kabupaten Jeneponto meningkat maka akan membuat perekonomian daerah menjadi meningkat secara tidak signifikan.

Kemampuan dana alokasi umum di Kabupaten Jeneponto dalam meningkatkan perekonomian daerah telah sejalan dengan teori pertumbuhan neoklasik oleh Solow-Swan yaitu modal sebagai bagian dari faktor produksi yang dapat menciptakan pertumbuhan ekonomi (Hasyim, 2017). Dana alokasi umum dapat menjadi modal untuk mendanai pelaksanaan pembangunan Kabupaten Jeneponto. Berdasarkan kontribusi yang diberikan oleh dana alokasi umum terhadap pendapatan daerah pada tahun 2020 yang tercantum dalam Laporan Realisasi Anggaran Pendapatan dan Belanja Daerah Kabupaten Jeneponto ialah sangat besar. Pada tahun 2020, total realisasi pendapatan daerah Kabupaten Jeneponto sebesar Rp. 1.256.069.109.580 dan dana alokasi umum yang diperoleh ialah Rp. 616.181.442.000. Artinya, 49 persen dari total pendapatan daerah Kabupaten Jeneponto bersumber dari dana alokasi umum. Sehingga, membuktikan bahwa kontribusi yang diberikan dana alokasi umum terhadap pendapatan daerah Kabupaten Jeneponto sangat besar karena hampir setengah dari total pendapatan daerah berasal dari dana alokasi umum. Modal yang digunakan dalam membiayai

pelaksanaan pembangunan menjadi semakin meningkat karena besarnya kontribusi tersebut.

Kabupaten Jeneponto merupakan salah satu daerah yang pernah ditetapkan sebagai daerah 3T (Terdepan, Terpencil dan Tertinggal) pada tahun 2015 oleh Presiden Republik Indonesia sehingga dalam pelaksanaan pembangunan memerlukan modal yang lebih besar dari daerah lain. Besarnya perolehan dana alokasi umum telah mampu meningkatkan modal yang akan digunakan dalam membiayai seluruh program pembangunan di daerah Kabupaten Jeneponto. Peningkatan modal tersebut yang berasal dari dana alokasi umum telah mampu membuat perekonomian menjadi meningkat. Akan tetapi, peningkatan tersebut belum maksimal karena tidak mampu memberikan peningkatan yang signifikan terhadap perekonomian daerah.

Penggunaan dana alokasi umum belum memberikan dampak yang memuaskan dalam meningkatkan perekonomian daerah karena alokasi belanja daerah kabupaten Jeneponto belum diprioritaskan pada pembiayaan pelaksanaan pembangunan untuk meningkatkan perekonomian daerah secara meluas. Berdasarkan Laporan Realisasi Anggaran Pendapatan dan Belanja Daerah Kabupaten Jeneponto tahun 2020, penggunaan belanja daerah sebagian besar dialokasikan pada belanja operasi yaitu sebesar 77 persen. Pada dasarnya, belanja operasi digunakan sehari-hari oleh pemerintah daerah yang memberikan manfaat hanya bersifat jangka pendek. Jenis belanja yang termasuk belanja operasi ialah misalnya belanja pegawai, belanja bantuan sosial, belanja barang dan jasa. Dari keseluruhan jumlah belanja operasi, terdapat 61 persen dialokasikan untuk belanja

pegawai yang pada dasarnya tidak terlalu memberikan kontribusi positif terhadap pertumbuhan ekonomi.

Sedangkan, 21 persen dari total belanja daerah digunakan untuk belanja modal yang pada dasarnya memberikan dampak jangka panjang bagi perekonomian daerah. Dari semua jenis belanja daerah, belanja modal merupakan jenis belanja yang paling mampu memberikan kontribusi terhadap peningkatan pertumbuhan daerah. Hal ini dapat terjadi karena melalui pembelian barang berupa tanah, mesin, pembiayaan infrastruktur bangunan, jalan, irigasi dan lain-lain dapat menjadi modal dalam meningkatkan produksi yang menunjang perekonomian daerah. Kabupaten Jeneponto adalah daerah yang memiliki potensi di sektor pertanian, kehutanan dan perikanan tercermin dari kontribusi yang diberikan dalam Produk Domestik Regional Bruto (PDRB) sebesar 44,23% sehingga dibutuhkan strategi yang tepat untuk dapat mempertahankan pertumbuhan pada sektor tersebut. Salah satunya ialah dengan mengalokasikan belanja daerah untuk pelaksanaan pembangunan yang dapat meningkatkan produktivitas sektor pertanian, kehutanan dan perikanan.

Berdasarkan laporan Realisasi Anggaran Pendapatan dan Belanja Daerah Kabupaten Jeneponto tahun 2020, secara tidak langsung menggambarkan bahwa alokasi belanja daerah masih diprioritaskan pada belanja operasi khususnya belanja pegawai dan hanya sebagian kecil dialokasikan untuk belanja yang sifatnya dapat menciptakan pertumbuhan ekonomi secara maksimal. Sehingga, pertumbuhan ekonomi yang diciptakan sebagai hasil dari peningkatan dana alokasi umum sebagai modal dalam pelaksanaan pembangunan di Kabupaten Jeneponto mengalami peningkatan tapi tidak signifikan.

Sebagaimana penelitian oleh Jefri Alfin Sinaga, dkk (2020) yang melakukan penelitian di Kabupaten Simalungun dan penelitian oleh Zuwesty Eka Putri (2015) yang melakukan penelitian di kabupaten/kota Provinsi Jawa Tengah menemukan hasil yang serupa dengan hasil penelitian ini yaitu dana alokasi umum berpengaruh positif dan tidak signifikan terhadap pertumbuhan ekonomi. Namun, disisi lain hasil penelitian ini tidak sama dengan hasil penelitian yang ditemukan oleh Anita Sri Wahyuni (2020) bahwa dana alokasi umum berpengaruh negatif dan signifikan terhadap pertumbuhan ekonomi di Kota Surakarta.

3. Pengaruh Dana Alokasi Khusus terhadap Pertumbuhan Ekonomi

Berdasarkan hasil pengujian data penelitian nilai koefisien sebesar $-0,083$ dengan taraf signifikansi $0,899 > 0,05$. Sehingga, dana alokasi khusus memberikan pengaruh negatif tidak signifikan terhadap pertumbuhan ekonomi. Hal tersebut memiliki maksud bahwa ketika dana alokasi khusus yang diperoleh Kabupaten Jeneponto meningkat maka peningkatan tersebut tidak mampu membuat perekonomian daerah turut mengalami peningkatan.

Hasil penelitian yang ditemukan tidak mendukung teori Solow-Swan bahwa modal merupakan satu dari beberapa faktor produksi yang mampu menghasilkan pertumbuhan ekonomi (Hasyim, 2017). Dana alokasi khusus yang dapat menjadi modal dalam melaksanakan pembangunan, ternyata tidak mampu meningkatkan perekonomian di Kabupaten Jeneponto disebabkan karena dana alokasi khusus memiliki kriteria penggunaan khusus dibandingkan dana lainnya. Dana alokasi khusus telah ditetapkan untuk dialokasikan pada pembiayaan pelaksanaan program pembangunan yang menjadi prioritas nasional. Sehingga, pembiayaan terhadap

pelaksanaan pembangunan yang bersumber dari dana alokasi khusus tidak mampu meningkatkan perekonomian di Kabupaten Jeneponto.

Berdasarkan Catatan Atas Laporan Keuangan (CALK) Kabupaten Jeneponto tahun 2020, menunjukkan bahwa penggunaan dana alokasi khusus digunakan untuk pembangunan fisik (regular, penugasan dan afirmasi) dan pembangunan nonfisik. Pelaksanaan kegiatan pembangunan fisik diarahkan pada pembiayaan bidang pendidikan, kesehatan dan keluarga berencana, air minum dan sanitasi, perumahan dan pemukiman, irigasi dan pertanian, kelautan dan perikanan dan bidang transportasi. Sedangkan, pelaksanaan kegiatan pembangunan nonfisik diarahkan pada pembiayaan BOP PAUD, BOP pendidikan kesejahteraan, BOP kesehatan dan keluarga berencana, tunjangan profesi guru, tambahan penghasilan guru, tunjangan khusus guru, dana untuk meningkatkan kapasitas koperasi dan usaha kecil menengah, dana untuk peningkatan pelayanan administrasi kependudukan serta dana untuk peningkatan pelayanan kepariwisataan.

Dari seluruh jenis kegiatan pembiayaan tersebut, pembiayaan pada tunjangan profesi guru yang memperoleh alokasi dana terbesar yaitu Rp. 79.950.220.000 atau sekitar 35 persen dari total dana alokasi khusus yang diperoleh Kabupaten Jeneponto. Kemudian disusul dengan pembiayaan BOP kesehatan dan keluarga berencana sebesar 30 persen serta pembiayaan pada bidang pendidikan sebesar 18 persen. Berdasarkan jenis kegiatan yang dibiayai oleh dana alokasi khusus tersebut secara umum merupakan jenis kegiatan yang sifatnya tidak dapat meningkatkan kapasitas produksi daerah yang membuat perekonomian Kabupaten Jeneponto meningkat.

Sebagaimana penelitian oleh Andri Widiyanto, Dkk (2016) yang melakukan penelitian di Kota Tegal, Andri Gustaf Eka Saputera dan Pandoyo (2020) di Provinsi Jawa Tengah serta penelitian oleh Meylani M. Arina, Dkk (2019) yang melakukan penelitian di Kota Manado menemukan hasil penelitian yang serupa dengan hasil penelitian ini yaitu dana alokasi khusus berpengaruh negatif dan tidak signifikan terhadap pertumbuhan ekonomi. Namun, disisi lain hasil penelitian ini bertolak belakang dengan penelitian Olvy Beatriks Talangamin, dkk (2018) yang menemukan bahwa dana alokasi khusus berpengaruh positif signifikan terhadap pertumbuhan ekonomi di Kota Tomohon.

4. Pengaruh Pendapatan Asli Daerah terhadap Pengangguran

Berdasarkan hasil pengujian data penelitian nilai koefisien 0,576 dengan taraf signifikansi $0,147 > 0,05$. Hal tersebut menunjukkan bahwa pendapatan asli daerah memberikan pengaruh positif tidak signifikan terhadap pengangguran. Maknanya ialah ketika pendapatan asli daerah Kabupaten Jeneponto mengalami peningkatan dapat berdampak pada angka pengangguran yang tidak mengalami penurunan atau angka pengangguran mengalami peningkatan.

Berdasarkan data dari Badan Pusat Statistik, sejak tahun 2016-2020 angka pengangguran di Kabupaten Jeneponto hanya menurun sebesar 0,50 persen. Artinya, dalam kurun 4 tahun selama proses pelaksanaan pembangunan di Kabupaten Jeneponto hanya mampu menurunkan angka pengangguran kurang dari 1 persen. Hal ini mengisyaratkan bahwa belum ada keseriusan yang dimiliki oleh Kabupaten Jeneponto dalam menanggulangi masalah pengangguran. Apabila kita melihat data perolehan pendapatan asli daerah yang diperoleh Kabupaten Jeneponto

pada tahun 2016-2020 ialah terjadi fluktuasi akan tetapi lebih didominasi dengan terjadinya peningkatan. Pada tahun 2020, pendapatan asli daerah Kabupaten Jeneponto meningkat cukup signifikan dari tahun sebelumnya. Namun, disisi lain angka pengangguran yang semestinya mengalami penurunan sebagai akibat dari meningkatnya pendapatan asli daerah namun yang terjadi ialah justru angka pengangguran mengalami peningkatan.

Pendapatan asli daerah dapat dijadikan sebagai modal dalam melaksanakan pembangunan di Kabupaten Jeneponto. Peningkatan pada jumlah pendapatan asli daerah belum mampu memberikan dampak penurunan pada angka pengangguran di Kabupaten Jeneponto. Hal ini dapat terjadi karena penggunaan pendapatan asli daerah dalam pelaksanaan pembangunan tidak dialokasikan pada program yang dapat membuka lapangan kerja baru sehingga angka pengangguran tidak mengalami penurunan. Berdasarkan Laporan Realisasi Anggaran Pendapatan dan Belanja Daerah Kabupaten Jeneponto tahun 2020, dari total belanja yang terealisasi sebesar Rp. 1.093.202.342.326 terdapat sebesar 48 persen dialokasikan untuk belanja pegawai daerah dan 21 persen untuk belanja modal. Artinya, pada tahun 2020 Kabupaten Jeneponto menggunakan hampir setengah belanja daerah hanya untuk pembiayaan belanja pegawai.

Pengalokasian belanja daerah yang sebagian besar untuk pembiayaan belanja pegawai tidak hanya terjadi di tahun 2020 namun juga terjadi pada tahun sebelumnya. Pada tahun 2019, realisasi belanja daerah sebesar Rp. 1.172.449.298.255 dan 44 persennya dialokasikan untuk belanja pegawai daerah dan 25 persen diperuntukkan belanja modal Kabupaten Jeneponto. Pada dasarnya,

belanja pegawai digunakan untuk membayar gaji beserta tunjangan dari para pegawai daerah sehingga secara otomatis tidak dapat menurunkan angka pengangguran karena tidak menciptakan lapangan kerja baru. Pendapatan asli daerah merupakan pendapatan yang sebagian besar bersumber dari hasil pemungutan. Sehingga sudah seharusnya pendapatan tersebut harus digunakan kembali untuk meningkatkan kesejahteraan seluruh masyarakat daerah.

Penyusunan belanja daerah semestinya dilakukan secara bijak oleh pemerintah daerah seperti sebagian besar belanja daerah dialokasikan pada belanja modal sebagai sarana dalam membuka kesempatan kerja baru bagi masyarakat sehingga angka pengangguran menjadi menurun. Hal ini perlu dilakukan karena pemerintah berperan penting dalam meningkatkan kesejahteraan masyarakat melalui kebijakan pengalokasian belanja daerah. Islam sebagai agama mayoritas di Kabupaten Jeneponto juga menganjurkan agar pemerintah mengeluarkan kebijakan yang dapat mewujudkan kesejahteraan bagi masyarakat karena sudah menjadi bagian dari tanggung jawab yang dimiliki. Seperti yang dijelaskan dalam Hadis riwayat Muslim yang artinya:

“Dari Abdullah bin Umar, dari Nabi. Beliau bersabda: Setiap dari kamu adalah pemimpin dan setiap pemimpin bertanggung jawab atas yang dipimpinnya. Pemerintah adalah pemimpin atas masyarakat dan bertanggung jawab atas yang dipimpinnya...” (HR Muslim)

Hadis tersebut memiliki makna bahwa orang yang paling bertanggung jawab atas kehidupan masyarakat di suatu wilayah ialah pemerintah. Tanggung jawab tersebut harus dijalankan sesuai kaidah hukum islam yaitu setiap kebijakan yang dikeluarkan oleh pemerintah terhadap masyarakat harus berdasarkan kemaslahatan. Islam menganjurkan agar pemerintah menyediakan lapangan kerja

dan memberikan hak-hak primer yang dapat menyejahterakan kehidupan masyarakat. Pemerintah bekerja untuk kemaslahatan masyarakat agar dapat hidup dalam kondisi yang lebih baik yaitu memperoleh pekerjaan. Pemerintah adalah pelindung masyarakat dan bertanggung jawab atas semua bentuk dinamika sosial dan pembangunan yang terjadi di kehidupan masyarakat. Sehingga, sudah seharusnya pemerintah mengalokasikan belanja daerah untuk kemaslahatan masyarakat secara luas yaitu untuk menciptakan kesejahteraan masyarakat melalui penciptaan lapangan kerja.

Hasil penelitian ini yang menunjukkan bahwa pendapatan asli daerah berpengaruh positif dan tidak signifikan terhadap pengangguran diperkuat dengan penelitian oleh Yani Rizal, dkk (2021) yang melakukan penelitian tersebut di Provinsi Aceh. Namun, disisi lain tidak sejalan dengan penelitian Putu Eka Suwandika dan I Nyoman Mahendra Yasa (2015) yang menunjukkan bahwa pendapatan asli daerah berpengaruh negatif dan signifikan terhadap pengangguran di Provinsi Bali.

5. Pengaruh Dana Alokasi Umum terhadap Pengangguran

Berdasarkan hasil pengujian data penelitian yang memberikan nilai koefisien -1,347 dengan taraf signifikansi $0,007 < 0,05$. Sehingga, menyimpulkan bahwa dana alokasi umum memberikan yang negatif signifikan terhadap pengangguran. Artinya, apabila jumlah dana lokasi umum yang diterima oleh Kabupaten Jeneponto mengalami peningkatan maka akan menurunkan angka pengangguran di daerah ini secara signifikan.

Pada dasarnya, pemerintah pusat menempuh cara dalam membantu keuangan daerah untuk melaksanakan pembangunan ialah melalui dana alokasi umum. Berdasarkan pencapaian yang diperoleh menunjukkan Kabupaten Jeneponto mampu mengelola dengan baik dana alokasi umum untuk meningkatkan kesejahteraan masyarakat secara luas. Berdasarkan dokumen kebijakan umum Anggaran Pendapatan dan Belanja Daerah (APBD) tahun 2020, Kabupaten Jeneponto telah merumuskan berbagai strategi untuk dapat menurunkan angka pengangguran. Strategi tersebut diantaranya mendorong terjadinya peningkatan investasi yang dapat membuka lapangan kerja yang lebih luas dengan berfokus pada penurunan angka pengangguran. Selain itu, meningkatkan pelayanan dan penyediaan fasilitas ekonomi di pasar dan kepada para pelaku sektor informal untuk mendorong kegiatan perekonomian daerah sehingga dapat menciptakan lapangan kerja baru. Untuk mewujudkan strategi tersebut diperlukan modal yang memadai agar dapat terlaksana sesuai dengan tujuan.

Berdasarkan Laporan Realisasi Anggaran Pendapatan dan Belanja Daerah Kabupaten Jeneponto tahun 2020, menunjukkan bahwa total realisasi pendapatan daerah sebanyak Rp. 1.256.069.109.580 dan jumlah dana alokasi umum sebanyak Rp. 616.181.442.000. Artinya, 49 persen dari total pendapatan daerah Kabupaten Jeneponto pada tahun 2020 berasal dari dana alokasi umum. Sehingga, mencerminkan bahwa dana alokasi umum menjadi sumber pendapatan yang memegang peranan besar pada struktur pendapatan Kabupaten Jeneponto. Besarnya kontribusi dana alokasi umum telah membantu daerah dalam meningkatkan belanja

daerah untuk melaksanakan pembangunan yang berimbang pada terjadinya penurunan angka pengangguran di daerah ini.

Selanjutnya, kegiatan belanja daerah telah menghasilkan tenaga kerja pada tahun 2020 sebesar 186.684 tenaga kerja dengan rincian 111.155 bekerja pada sektor pertanian, kehutanan dan perikanan atau sama dengan 60 persen dari total tenaga kerja. Selanjutnya, sektor pengolahan sebanyak 17.582 tenaga kerja atau sama dengan 9 persen dari total tenaga kerja. Terakhir, pada sektor jasa kemasyarakatan sebanyak 57.977 tenaga kerja atau sama dengan 31 persen dari total tenaga kerja Kabupaten Jeneponto tahun 2020. Sehingga, peningkatan jumlah dana alokasi umum yang diperoleh Kabupaten Jeneponto telah mampu menurunkan angka pengangguran dengan semakin banyaknya angkatan kerja yang telah bekerja.

Sebagaimana penelitian yang dilakukan Devi Indriani (2013) pada kabupaten/kota di Indonesia menemukan hasil penelitian yang serupa dengan hasil penelitian ini yaitu dana alokasi umum memberikan pengaruh yang negatif signifikan terhadap pengangguran di Indonesia. Akan tetapi, penelitian ini bertolak belakang dengan hasil penelitian Karnila Ali dan Nur Wahyu Ningsih (2019) yang menyatakan hasil dana alokasi umum tidak memberikan pengaruh yang signifikan terhadap pengangguran di Kota Metro.

6. Pengaruh Dana Alokasi Khusus terhadap Pengangguran

Berdasarkan pengujian data penelitian yang menghasilkan nilai koefisien sebesar $-0,022$ dengan taraf signifikansi $0,934 > 0,05$. Sehingga, menyimpulkan dana alokasi khusus berpengaruh negatif tidak signifikan terhadap pengangguran. Artinya, ketika terjadi peningkatan pada dana alokasi khusus di Kabupaten

Jeneponto maka dapat berdampak pada penurunan angka pengangguran walaupun penurunannya tidak signifikan.

Dana alokasi khusus adalah dana yang diperoleh Kabupaten Jeneponto untuk membiayai pelaksanaan kegiatan pembangunan yang telah menjadi prioritas nasional. Apabila terjadi peningkatan pada jumlah transfer dana alokasi khusus yang diperoleh maka akan menambah modal keuangan Kabupaten Jeneponto untuk menyelenggarakan pembangunan yang akan berdampak pada penurunan angka pengangguran.

Berdasarkan Laporan Realisasi Anggaran Pendapatan dan Belanja Daerah Kabupaten Jeneponto tahun 2020 menunjukkan total realisasi pendapatan daerah sebesar Rp. 1.256.069.109.580 dengan jumlah pendapatan dana alokasi khusus Rp. 228.511.374.000. Dengan kata lain, 18 persen dari total keseluruhan pendapatan daerah Kabupaten Jeneponto berasal dari dana alokasi khusus. Artinya, sebesar 18 persen pendapatan daerah meningkat sebagai akibat adanya dana alokasi khusus yang diperoleh. Penggunaan pendapatan sebesar 18 persen tersebut telah ditetapkan untuk membiayai pelaksanaan pembangunan yang sesuai dengan prioritas nasional.

Berdasarkan Catatan Atas Laporan Keuangan tahun 2020, Penggunaan dana alokasi khusus di Kabupaten Jeneponto telah ditetapkan untuk membiayai beberapa program pembangunan seperti pada bidang pendidikan, kesehatan, air minum dan sanitasi, irigasi dan pertanian, kelautan dan perikanan, transportasi, peningkatan kapasitas koperasi dan usaha kecil menengah serta pada pelayanan kepariwisataan. Pembiayaan terhadap program-program pembangunan tersebut mampu menurunkan angka pengangguran di Kabupaten Jeneponto secara tidak signifikan.

Artinya, program-program pembangunan tersebut mampu membuka lapangan kerja baru sehingga menyebabkan angka pengangguran menurun secara tidak signifikan.

Menurunnya angka pengangguran sebagai akibat pembiayaan program-program pembangunan pada bidang pendidikan, kesehatan, air minum dan sanitasi, irigasi dan pertanian, kelautan dan perikanan, transportasi, peningkatan kapasitas koperasi dan usaha kecil menengah serta pada pelayanan kepariwisataan yang berasal dari dana alokasi khusus dapat terjadi karena sebagian besar tenaga kerja di daerah ini bekerja pada bidang-bidang tersebut. Berdasarkan data dari Badan Pusat Statistik Kabupaten Jeneponto, menunjukkan bahwa total tenaga kerja pada tahun 2020 sebanyak 186.684 tenaga kerja dan badan pusat statistik mengklasifikasi bidang usaha yang menyerap tenaga kerja di Kabupaten Jeneponto menjadi tiga bidang.

Bidang pertama ialah pertanian, kehutanan dan perikanan sebanyak 111.155 tenaga kerja atau sama dengan 60 persen dari total tenaga kerja. Peranan dana alokasi khusus pada bidang ini sehingga mampu membuat angka pengangguran menurun secara tidak signifikan ialah melalui pembangunan dan perbaikan irigasi serta jalan pertanian yang akan membuat produktifitas dari sektor pertanian menjadi meningkat. Ketika produktifitas pertanian telah meningkat, pada umumnya orang-orang cenderung mempekerjakan orang baru untuk mengolah lahannya sehingga akan menghadirkan lapangan kerja baru walaupun dalam jumlah yang sedikit.

Bidang kedua ialah bidang jasa kemasyarakatan sebanyak 57.977 tenaga kerja atau sama dengan 31 persen dari total tenaga kerja. Peranan dana alokasi khusus pada bidang ini sehingga mampu membuat angka pengangguran menurun

secara tidak signifikan ialah melalui pembiayaan pada bidang pendidikan, kesehatan, pelayanan administrasi kependudukan dan pelayanan kepariwisataan yang dapat meningkatkan jumlah tenaga kerja pada bidang tersebut. Bertambahnya jumlah tenaga kerja bidang jasa kemasyarakatan seperti pendidikan, kesehatan, pelayanan administrasi kependudukan dan pelayanan kepariwisataan sebagai akibat adanya sumber pembiayaan tambahan dari dana alokasi khusus yang dapat digunakan untuk membayar tenaga kerja. Kondisinya akan berbeda apabila tidak ada dana yang akan digunakan untuk membayar tenaga kerja yang akan secara otomatis membuat tenaga kerja berhenti bekerja atau tidak memilih bekerja pada bidang tersebut karena tidak adanya gaji yang akan diperoleh dari hasil kerjanya.

Terakhir ialah industri pengolahan sebanyak 17.552 tenaga kerja atau sama dengan 9 persen dari total tenaga kerja. Peranan dana alokasi khusus pada bidang ini sehingga mampu membuat angka pengangguran menurun secara tidak signifikan ialah melalui pembangunan atau peningkatan infrastruktur jalan untuk mempermudah mobilitas industri pengolahan. Salah satu pertimbangan yang digunakan industri dalam menambah jumlah tenaga kerja ialah berdasarkan banyaknya biaya produksi yang digunakan. Ketika biaya produksi yang dikeluarkan mengalami peningkatan maka dapat berdampak pada pengurangan jumlah tenaga kerja dengan tujuan agar pengeluaran dapat diminimalisir begitupun sebaliknya. Infrastruktur jalan menjadi salah satu faktor yang dapat menambah atau mengurangi biaya produksi dari sebuah industri. Ketika infrastruktur jalan bagus maka akan memperlancar mobilitas dari sebuah industri sehingga akan mengurangi biaya produksi yang dapat berdampak pada kemampuan industri dalam menyerap

tenaga kerja baru. Sehingga, akan berdampak pada menurunnya angka pengangguran walaupun tidak signifikan.

Penelitian oleh Riski Prasetyo Putro (2016) yang dilakukan di wilayah Sumatera dan penelitian oleh Karnila Ali dan Nur Wahyu Ningsih (2021) di Kota Metro mendukung hasil penelitian ini. Akan tetapi, penelitian Nanda Jaka Prasetya dan Rifaldi (2017) tidak mendukung hasil penelitian ini karena menunjukkan bahwa dana alokasi khusus memberikan pengaruh positif signifikan terhadap pengangguran di Provinsi Jawa Tengah.

7. Pengaruh Pertumbuhan Ekonomi terhadap Pengangguran

Berdasarkan hasil pengujian data penelitian yang menunjukkan bahwa nilai koefisien sebesar 0,197 dengan taraf signifikansi sebesar $0,246 > 0,05$. Sehingga, menunjukkan bahwa pertumbuhan ekonomi berpengaruh positif dan tidak signifikan terhadap pengangguran. Artinya, angka pengangguran di Kabupaten Jeneponto tidak menurun meskipun terjadi pertumbuhan ekonomi di daerah ini. Hasil penelitian ini bertolak belakang dengan Hukum Okun yang mengungkapkan bahwa hubungan yang dimiliki oleh pertumbuhan ekonomi dan pengangguran ialah hubungan negatif yaitu ketika terjadi pertumbuhan ekonomi maka akan membuat angka pengangguran menurun (Sere et al., 2020).

Pertumbuhan ekonomi sering dijadikan sebagai ukuran dalam melihat kualitas perekonomian di suatu daerah. Daerah dapat dikatakan menghasilkan pertumbuhan ekonomi yang baik apabila menciptakan pertumbuhan inklusif yaitu yang dapat memberikan manfaat bagi seluruh lapisan masyarakat. Kabupaten Jeneponto menjadi salah satu daerah yang menciptakan pertumbuhan ekonomi

namun tidak menghasilkan pertumbuhan inklusif yaitu pertumbuhan berkualitas yang dapat membuka lapangan kerja baru sehingga angka pengangguran menjadi berkurang.

Kabupaten Jeneponto merupakan salah satu daerah yang pernah ditetapkan sebagai daerah 3T (Terdepan, Terpencil dan Tertinggal) pada tahun 2015 oleh Presiden Republik Indonesia. Penetapan Kabupaten Jeneponto sebagai daerah 3T berdasarkan pada pertimbangan kondisi perekonomian masyarakat, sumber daya manusia, kemampuan keuangan daerah dan lain lain yang kurang berkembang dari daerah lain di seluruh wilayah Indonesia. Akibatnya, daerah ini membutuhkan usaha yang lebih keras dibandingkan daerah lain dalam hal pelaksanaan pembangunan untuk meningkatkan kesejahteraan masyarakat. Upaya dalam meningkatkan kesejahteraan masyarakat melalui pelaksanaan pembangunan untuk menciptakan pertumbuhan ekonomi sehingga mampu menurunkan angka pengangguran ternyata tidak berjalan dengan mulus di daerah ini. Pertumbuhan ekonomi yang tercipta sebagai hasil dari pelaksanaan pembangunan tidak mampu membuat angka pengangguran menjadi menurun.

Angka pengangguran yang tidak berhasil diturunkan meskipun telah terjadi pertumbuhan ekonomi di Kabupaten Jeneponto dapat disebabkan karena ketidakmampuan pencari kerja dalam memenuhi kualifikasi yang ditetapkan oleh penyedia lapangan kerja. Pengangguran jenis ini dikenal sebagai pengangguran friksional. Keterbatasan lapangan kerja yang tersedia ditambah dengan rendahnya kualitas sumber daya manusia sehingga menjadi faktor penyebab terciptanya pengangguran friksional di Kabupaten Jeneponto. Pada tahun 2020, Badan Pusat

Statistik (BPS) mengungkapkan bahwa Kabupaten Jeneponto menjadi daerah yang memperoleh nilai IPM terendah di Provinsi Sulawesi Selatan yang hanya menyentuh angka 64,26 persen. Rendahnya capaian indeks pembangunan manusia di Kabupaten Jeneponto telah membuktikan bahwa kualitas sumber daya manusia yang dimiliki masih jauh dari kata ideal sehingga menyebabkan angka pengangguran tetap mengalami peningkatan meskipun telah terjadi pertumbuhan ekonomi.

Disisi lain, Badan Pusat Statistik mencatat pada tahun 2020 sektor pertanian, kehutanan dan perikanan menjadi sektor dengan kontribusi tertinggi dalam Produk Domestik Regional Bruto (PDRB) atas dasar harga berlaku Kabupaten Jeneponto yaitu mencapai angka 44,23 persen. Pertanian dan kehutanan merupakan sektor yang tingkat produksinya sangat bergantung pada perubahan iklim dan ketersediaan air. Iklim sangat memengaruhi hasil produksi pertanian. Produksi akan tetap mengalami peningkatan apabila didukung oleh kondisi iklim dan ketersediaan air yang mencukupi meskipun jumlah tenaga kerja tidak mengalami peningkatan. Selanjutnya, produksi perikanan sangat bergantung dengan kondisi cuaca sedangkan jumlah tenaga kerja tidak terlalu memberikan kontribusi pada jumlah produksi sektor tersebut. Sehingga, pertumbuhan ekonomi yang terjadi tidak dapat menurunkan angka pengangguran karena kegiatan produksi pada salah satu sektor dengan tingkat kontribusi tertinggi dalam PDRB atas dasar harga berlaku Kabupaten Jeneponto tidak bergantung pada jumlah tenaga kerja.

Pertumbuhan ekonomi yang terus terjadi sebagai akibat meningkatnya jumlah produksi barang dan jasa tidak secara otomatis mampu mengurangi angka

pengangguran. Hal tersebut disebabkan karena peningkatan kapasitas produksi pada sektor perekonomian daerah tidak menjamin terbukanya lapangan kerja baru. Misalnya, pada sektor yang menjadi penyumbang terbesar perekonomian daerah pertanian, kehutanan dan perikanan yang walaupun terjadi peningkatan pada kegiatan produksinya tidak secara otomatis akan membuka lapangan kerja baru terlebih apabila telah didukung dengan teknologi dalam melakukan kegiatan produksi yang akan membuat peranan dari tenaga kerja menjadi tergantikan. Sehingga, menyebabkan angka pengangguran menjadi meningkat.

Sebagaimana penelitian oleh Riza Firdhania dan Fivien Muslihatinningsih (2017) yang melakukan penelitian di Kabupaten Jember, Nadia Ika Purnama (2017) yang melakukan penelitian di Kota Medan dan Andria Zulfa (2016) yang melakukan penelitian di Kota Lhokseumawe menemukan hasil penelitian yang sama yaitu pertumbuhan ekonomi berpengaruh positif dan tidak signifikan terhadap pengangguran. Namun, hasil penelitian ini tidak mendukung penelitian M. Amirul Muminin dan Wahyu Hidayat R (2017) yang menunjukkan bahwa pertumbuhan ekonomi memberikan pengaruh negatif signifikan terhadap tingkat pengangguran di Provinsi Jawa Timur.

8. Pengaruh Pendapatan Asli Daerah terhadap Pengangguran melalui Pertumbuhan Ekonomi

Berdasarkan hasil pengujian data penelitian pengaruh pendapatan asli daerah terhadap pengangguran dengan menggunakan pertumbuhan ekonomi sebagai variabel intervening menunjukkan hasil pengujian pengaruh tidak langsung $-0,136 <$ pengaruh langsung $0,576$. Sehingga, pendapatan asli daerah secara tidak

langsung berpengaruh negatif dan tidak signifikan terhadap pengangguran melalui pertumbuhan ekonomi.

Pertumbuhan ekonomi sebagai variabel intervening dapat memberikan dampak pada pengangguran di Kabupaten Jeneponto. Hukum Okun menjelaskan bahwa pertumbuhan ekonomi memiliki hubungan yang negatif terhadap pengangguran (Sere et al., 2020). Hal ini memiliki maksud bahwa ketika terjadi pertumbuhan ekonomi di Kabupaten Jeneponto maka akan menyebabkan angka pengangguran menurun di daerah ini. Pendapatan asli daerah yang dijadikan sebagai modal dalam melaksanakan pembangunan di Kabupaten Jeneponto dapat memengaruhi kondisi pengangguran melalui terjadinya pertumbuhan ekonomi. Ketika Kabupaten Jeneponto berhasil meningkatkan perolehan pendapatan asli daerah dapat membuat pendapatan daerah menjadi meningkat sehingga modal yang digunakan dalam melaksanakan pembangunan akan semakin besar jumlahnya. Apabila suatu daerah telah memiliki modal dalam jumlah yang besar maka pelaksanaan pembangunan di daerah akan berjalan dengan lancar. Kelancaran dari pelaksanaan pembangunan akan mempermudah tercapainya tujuan pembangunan yaitu menciptakan pertumbuhan ekonomi.

Pertumbuhan ekonomi yang terjadi akan memberikan dampak pada penurunan angka pengangguran. Pertumbuhan ekonomi membuat barang dan jasa yang diproduksi daerah semakin meningkat sehingga sektor-sektor ekonomi daerah dapat menghasilkan lapangan kerja baru bagi masyarakat. Peningkatan produksi barang dan jasa dapat memberikan lapangan kerja baru karena semakin banyak produk berupa barang dan jasa yang dihasilkan maka akan semakin memerlukan

tenaga kerja untuk menghasilkan produk dalam jumlah yang besar. Sehingga, pelaku ekonomi baik itu perusahaan, badan usaha atau individu akan memutuskan untuk merekrut karyawan baru yang akan berdampak pada penurunan angka pengangguran.

Hasil penelitian ini menunjukkan bahwa pendapatan asli daerah secara tidak langsung memiliki pengaruh negatif dan tidak signifikan terhadap pengangguran melalui pertumbuhan ekonomi. Artinya, pendapatan asli daerah yang meningkat akan membuat pertumbuhan ekonomi juga akan meningkat yang dapat berdampak pada penurunan angka pengangguran namun secara tidak signifikan atau penurunannya tidak begitu berarti. Hal tersebut dapat terjadi karena berdasarkan Laporan Realisasi Anggaran Pendapatan dan Belanja Daerah Kabupaten Jeneponto tahun 2020, kontribusi pendapatan asli daerah hanya sebesar Rp. 109.189.131.000 dari total keseluruhan pendapatan yang diperoleh yaitu Rp. 1.256.069.109.580 atau sama dengan 8,7 persen dari keseluruhan pendapatan daerah.

Rendahnya kontribusi pendapatan asli daerah memberikan hasil yang tidak maksimal dalam proses pelaksanaan pembangunan yaitu menurunkan angka pengangguran. Selain itu, alokasi belanja daerah yang masih belum maksimal dalam mendorong terciptanya lapangan kerja baru di daerah ini. Pada tahun 2020, alokasi belanja daerah masih didominasi dengan belanja pegawai sebesar 48 persen dari total belanja daerah. Hal ini dapat berdampak pada kinerja pelaksanaan pembangunan untuk menurunkan angka pengangguran karena belum didukung dengan anggaran dalam jumlah yang besar. Sehingga, penurunan angka pengangguran menjadi kurang maksimal. Hasil penelitian ini sejalan dengan

penelitian Surya Dewi Rustariyuni, Dkk (2019) yang melakukan penelitian di Provinsi Bali.

9. Pengaruh Dana Alokasi Umum terhadap Pengangguran melalui Pertumbuhan Ekonomi

Berdasarkan hasil pengujian data penelitian pengaruh dana alokasi umum terhadap pengangguran dengan menggunakan pertumbuhan ekonomi sebagai variabel intervening menunjukkan hasil pengujian pengaruh tidak langsung $0,082 >$ pengaruh langsung $-1,347$. Sehingga, dana alokasi umum secara tidak langsung berpengaruh positif dan signifikan terhadap pengangguran melalui pertumbuhan ekonomi.

Dana alokasi umum memiliki peranan penting dalam pendapatan daerah Kabupaten Jeneponto karena memberikan kontribusi yang sangat besar. Berdasarkan Laporan Realisasi Anggaran Pendapatan dan Belanja Daerah Kabupaten Jeneponto tahun 2020, total realisasi pendapatan daerah Kabupaten Jeneponto sebesar Rp. 1.256.069.109.580 dan perolehan dana alokasi umum mencapai Rp. 616.181.442.000. Artinya, 49 persen dari total pendapatan daerah Kabupaten Jeneponto bersumber dari dana alokasi umum.

Besarnya kontribusi dana alokasi umum terhadap pendapatan Kabupaten Jeneponto membuat peranannya sangat penting dalam melancarkan pelaksanaan pembangunan di daerah ini. Kelancaran dalam pelaksanaan pembangunan akan mempermudah tercapainya tujuan pembangunan salah satunya yaitu mencapai pertumbuhan ekonomi. Jadi, peningkatan yang terjadi pada perolehan dana alokasi umum akan berdampak pada pertumbuhan ekonomi yang meningkat. Selanjutnya

pertumbuhan ekonomi akan memberikan dampak yang lebih luas dalam kehidupan masyarakat salah satunya ialah dapat mengatasi pengangguran.

Namun, hasil penelitian ini menunjukkan bahwa pengaruh tidak langsung yang diberikan dana alokasi umum terhadap pengangguran melalui pertumbuhan ekonomi ialah pengaruh positif. Artinya secara tidak langsung peningkatan dana alokasi umum tidak dapat menurunkan angka pengangguran. Ketika terjadi pertumbuhan ekonomi yang tercipta sebagai hasil dari peningkatan dana alokasi umum tidak mampu menciptakan lapangan kerja baru sehingga angka pengangguran yang diharapkan dapat menurun namun yang terjadi ialah sebaliknya.

Salah satu penyebab angka pengangguran tidak menurun meskipun dana alokasi umum mengalami peningkatan dan menghasilkan pertumbuhan ekonomi karena pertumbuhan ekonomi yang dihasilkan bukanlah pertumbuhan bersifat inklusif yaitu dapat memberikan manfaat lebih luas terhadap masyarakat. Dalam hal ini, pertumbuhan ekonomi yang terjadi tidak mampu membuka lapangan kerja yang luas sehingga pengangguran tidak mengalami penurunan. Hal ini dapat terjadi dikarenakan masih ditemuinya masalah dalam pengalokasian belanja daerah Kabupaten Jeneponto.

Berdasarkan Laporan Realisasi Anggaran Pendapatan dan Belanja Daerah Kabupaten Jeneponto Tahun 2020 menunjukkan bahwa 48 persen belanja daerah dialokasikan untuk keperluan belanja pegawai yang terdiri dari pembayaran gaji dan tunjangan pegawai serta biaya operasional lainnya. Jenis belanja tersebut pada dasarnya tergolong kedalam jenis belanja yang kurang produktif. Perekonomian

dapat saja meningkat sebagai hasil dari bentuk konsumsi yang dilakukan namun tidak secara otomatis mampu membuka lapangan kerja karena peningkatan konsumsi hanya sebatas meningkatkan laba dalam jumlah yang kecil. Sehingga, belum mampu membuka lapangan kerja baru yang berdampak pada penurunan angka pengangguran di Kabupaten Jeneponto. Dana alokasi umum yang memberikan pengaruh positif dan signifikan terhadap pengangguran melalui pertumbuhan ekonomi sejalan dengan hasil penelitian Iskandar, dkk (2021) yang melakukan penelitian tersebut di Provinsi Aceh.

10. Pengaruh Dana Alokasi Khusus terhadap Pengangguran melalui Pertumbuhan Ekonomi

Berdasarkan hasil pengujian data penelitian pengaruh dana alokasi khusus terhadap pengangguran dengan menggunakan pertumbuhan ekonomi sebagai variabel intervening menunjukkan hasil pengujian pengaruh tidak langsung $-0,016 >$ pengaruh langsung $-0,022$. Sehingga, dana alokasi khusus secara tidak langsung berpengaruh negatif dan signifikan terhadap pengangguran melalui pertumbuhan ekonomi.

Dana alokasi khusus menjadi sumber pendapatan Kabupaten Jeneponto yang penggunaannya telah ditetapkan untuk mendanai pelaksanaan pembangunan yang menjadi prioritas nasional. Berdasarkan Laporan Realisasi Anggaran Pendapatan dan Belanja Daerah Kabupaten Jeneponto tahun 2020, kontribusi yang diberikan dana alokasi khusus pada pendapatan Kabupaten Jeneponto sebesar 18 persen. Artinya, 18 persen dari total pendapatan daerah bersumber dari dana alokasi khusus. Berdasarkan Catatan Atas Laporan Keuangan tahun 2020 pendapatan

sebesar 18 persen tersebut kemudian dialokasikan untuk membiayai program pembangunan seperti pada bidang pendidikan, kesehatan, air minum dan sanitasi, irigasi dan pertanian, kelautan dan perikanan, transportasi, peningkatan kapasitas koperasi dan usaha kecil menengah serta pada pelayanan kepariwisataan.

Ketika pembiayaan terhadap program-program pembangunan tersebut mampu menciptakan pertumbuhan ekonomi maka dapat berdampak pada penurunan angka pengangguran di Kabupaten Jeneponto secara signifikan. Hal tersebut dapat terjadi karena tenaga kerja pada tahun 2020 sebagian besar bekerja pada sektor yang bidangnya menjadi bagian dari pembiayaan dana alokasi khusus. Berdasarkan data dari Badan Pusat Statistik Kabupaten Jeneponto, menunjukkan bahwa total tenaga kerja pada tahun 2020 sebanyak 186.684 tenaga kerja. Tenaga kerja dengan jumlah 186.684 tersebut bekerja pada bidang pertanian, kehutanan dan perikanan sebanyak 111.155 atau sama dengan 60 persen dari total tenaga kerja. Bidang ini menjadi salah satu bidang yang menjadi bagian dari pembiayaan dana alokasi khusus yang diarahkan pada pembangunan dan perbaikan irigasi serta jalan pertanian yang menjadi penunjang kelancaran sektor tersebut.

Selanjutnya, sebanyak 57.977 tenaga kerja atau sama dengan 31 persen dari total tenaga kerja bekerja pada bidang jasa kemasyarakatan. Bidang ini pula menjadi bagian dari pembiayaan dana alokasi khusus yang diarahkan pada pembiayaan di bidang pendidikan, kesehatan, pelayanan administrasi kependudukan dan pelayanan kepariwisataan yang dapat meningkatkan jumlah tenaga kerja pada bidang tersebut. Bertambahnya jumlah tenaga kerja bidang jasa kemasyarakatan seperti pendidikan, kesehatan, pelayanan administrasi

kependudukan dan pelayanan kepariwisataan sebagai akibat adanya sumber pembiayaan tambahan dari dana alokasi khusus yang dapat digunakan untuk membayar tenaga kerja. Kondisinya akan berbeda apabila tidak ada dana yang akan digunakan untuk membayar tenaga kerja yang akan secara otomatis membuat tenaga kerja berhenti bekerja atau tidak memilih bekerja pada bidang tersebut karena tidak adanya gaji yang akan diperoleh dari hasil kerjanya.

Terakhir, sebanyak 17.552 tenaga kerja atau sama dengan 9 persen dari total tenaga kerja bekerja pada bidang industri pengolahan. Bidang ini pula menjadi bagian dari pembiayaan dana alokasi khusus yang diarahkan pada pembiayaan pembangunan atau peningkatan infrastruktur jalan untuk mempermudah mobilitas industri pengolahan. Salah satu pertimbangan yang digunakan industri dalam menambah jumlah tenaga kerja ialah berdasarkan banyaknya biaya produksi yang digunakan. Tingginya biaya produksi dapat mengurangi jumlah tenaga kerja agar pengeluaran dapat diminimalisir begitupun sebaliknya. Infrastruktur jalan menjadi salah satu faktor yang dapat menambah atau mengurangi biaya produksi dari sebuah industri. Ketika infrastruktur jalan bagus maka akan memperlancar mobilitas dari sebuah industri sehingga akan mengurangi biaya produksi. Apabila biaya produksi berkurang maka dapat meningkatkan kemampuan industri dalam menyerap tenaga kerja baru sehingga angka pengangguran menjadi menurun.

Hasil penelitian ini sejalan dengan penelitian Devra Wati Ritonga, Dkk (2021) yang melakukan penelitian di Provinsi Aceh dan menemukan hasil bahwa dana alokasi khusus berpengaruh signifikan terhadap pengangguran melalui pertumbuhan ekonomi.

BAB V

PENUTUP

A. Kesimpulan

Kesimpulan yang diperoleh berdasarkan hasil penelitian determinan pencapaian *Sustainable Development Goals* bidang ekonomi di Kabupaten Jeneponto ialah:

1. Pendapatan asli daerah berpengaruh langsung negatif dan tidak signifikan terhadap pertumbuhan ekonomi sebagai indikator pencapaian *Sustainable Development Goals* bidang ekonomi di Kabupaten Jeneponto dengan nilai koefisien sebesar -0,691 dan taraf signifikansi $0,422 > 0,05$.
2. Dana alokasi umum berpengaruh langsung positif dan tidak signifikan terhadap pertumbuhan ekonomi sebagai indikator pencapaian *Sustainable Development Goals* bidang ekonomi di Kabupaten Jeneponto dengan nilai koefisien sebesar 0,417 dan taraf signifikansi $0,619 > 0,05$.
3. Dana alokasi khusus berpengaruh langsung negatif dan tidak signifikan terhadap pertumbuhan ekonomi sebagai indikator pencapaian *Sustainable Development Goals* bidang ekonomi di Kabupaten Jeneponto dengan nilai koefisien sebesar -0,083 dan taraf signifikansi $0,899 > 0,05$.
4. Pendapatan asli daerah berpengaruh langsung positif dan tidak signifikan terhadap pengangguran sebagai indikator pencapaian *Sustainable Development Goals* bidang ekonomi di Kabupaten Jeneponto dengan nilai koefisien sebesar 0,576 dan taraf signifikansi $0,147 > 0,05$.

5. Dana alokasi umum berpengaruh langsung negatif dan signifikan terhadap pengangguran sebagai indikator pencapaian *Sustainable Development Goals* bidang ekonomi di Kabupaten Jeneponto dengan nilai koefisien sebesar -1,347 dan taraf signifikansi $0,007 < 0,05$.
6. Dana alokasi khusus berpengaruh langsung negatif dan tidak signifikan terhadap pengangguran sebagai indikator pencapaian *Sustainable Development Goals* bidang ekonomi di Kabupaten Jeneponto dengan nilai koefisien sebesar -0,022 dan taraf signifikansi $0,934 > 0,05$.
7. Pertumbuhan ekonomi berpengaruh langsung positif dan tidak signifikan terhadap pengangguran sebagai indikator pencapaian *Sustainable Development Goals* bidang ekonomi di Kabupaten dengan nilai koefisien sebesar 0,197 dan taraf signifikansi $0,246 > 0,05$.
8. Pendapatan asli daerah berpengaruh negatif dan tidak signifikan terhadap pengangguran melalui pertumbuhan ekonomi sebagai indikator pencapaian *Sustainable Development Goals* bidang ekonomi di Kabupaten Jeneponto dengan nilai koefisien pengaruh tidak langsung sebesar -0,136 < pengaruh langsung 0,576.
9. Dana alokasi umum berpengaruh positif dan signifikan terhadap pengangguran melalui pertumbuhan ekonomi sebagai indikator pencapaian *Sustainable Development Goals* bidang ekonomi di Kabupaten Jeneponto dengan nilai koefisien pengaruh tidak langsung sebesar 0,082 > pengaruh langsung -1,347.

10. Dana alokasi khusus berpengaruh negatif dan signifikan terhadap pengangguran melalui pertumbuhan ekonomi sebagai indikator pencapaian *Sustainable Development Goals* bidang ekonomi di Kabupaten Jeneponto dengan nilai koefisien pengaruh tidak langsung sebesar $-0,016 >$ pengaruh langsung $-0,022$.

B. Saran

Penelitian dengan judul determinan pencapaian *Sustainable Development Goals* bidang ekonomi di Kabupaten Jeneponto menghasilkan beberapa saran yaitu:

1. *Sustainable Development Goals* bidang ekonomi diharapkan mampu berjalan dengan baik sesuai dengan target yang ditetapkan melalui terciptanya peningkatan pertumbuhan ekonomi dan penurunan pada angka pengangguran di Kabupaten Jeneponto.
2. Pendapatan asli daerah sebagai modal dasar yang akan membiayai pelaksanaan pembangunan di Kabupaten Jeneponto agar hendaknya diarahkan pada pelaksanaan pembangunan yang dapat meningkatkan kegiatan perekonomian dan menurunkan angka pengangguran. Hal ini perlu dilakukan agar pendapatan asli daerah yang berhasil diperoleh Kabupaten Jeneponto dapat lebih memberikan manfaat bagi seluruh masyarakat.
3. Kabupaten Jeneponto sebagai salah satu daerah yang mendapatkan transfer dana alokasi umum dan dana alokasi khusus merupakan bagian dari dana perimbangan perlu dikelola dengan baik agar dapat memberikan hasil yang lebih maksimal. Dana alokasi umum dan dana alokasi khusus perlu diarahkan pada pembiayaan pelaksanaan pembangunan yang efeknya dirasakan

langsung oleh seluruh masyarakat yaitu dengan meningkatkan perekonomian dan menurunkan angka pengangguran.

4. Pertumbuhan ekonomi yang terjadi diharapkan mampu membuka lapangan kerja baru sehingga angka pengangguran di Kabupaten Jeneponto menurun.
5. Terkait dengan teknik pengolahan data, diharapkan untuk peneliti selanjutnya agar menggunakan teknik analisis yang berbeda dengan teknik analisis yang sudah sangat lazim digunakan seperti dalam penelitian ini yaitu menggunakan teknik analisis jalur (*path analysis*).



DAFTAR PUSTAKA

- Acemoglu, D. Dkk. 2019. *Makroekonomi*. Jakarta: Erlangga.
- Aku, A. S. Dkk. 2019. *Database Pengangguran Berpendidikan Tinggi di Sulawesi Tenggara*. Yogyakarta: Deepublish.
- Ali, K., & Ningsih, N. W. (2021). Analisis Pengaruh Pendapatan Asli Daerah (PAD), Dana Alokasi Umum (DAU), Dana Alokasi Khusus (DAK) dan Pertumbuhan Ekonomi Terhadap Pengangguran. *Jurnal Manajemen*, 15(1), 85–101. <https://doi.org/10.33059/jse.v5i1.3445>
- Allen, C., Metternicht, G., & Wiedmann, T. (2018). Initial progress in implementing the *Sustainable Development Goals* (SDGs): a review of evidence from countries. *Sustainability Science*, 13(5), 1453–1467. <https://doi.org/10.1007/s11625-018-0572-3>
- Allen, C., Reid, M., Thwaites, J., Glover, R., & Kestin, T. (2020). Assessing national progress and priorities for the *Sustainable Development Goals* (SDGs): experience from Australia. *Sustainability Science*, 15(2), 521–538. <https://doi.org/10.1007/s11625-019-00711-x>
- Anjayani, E. 2018. *Mengenal Beberapa Program Pembangunan*. Klaten: Cempaka Putih
- Alrayes, S. E., & Wadi, R. M. A. (2018). *Determinants of Unemployment in Bahrain*. 9(12), 64–74. <https://doi.org/10.30845/ijbss.v9n12p8>
- Arianto, Z., & Wirasenjaya, A. M. (2019). Upaya pemerintahan joko widodo dalam mendorong implementasi *Sustainable Development Goals*. *Repository UMY*, 1–17.
- B, A. R., & Khatimah, H. (2021). *Pengaruh Jumlah Penduduk dan Pengangguran terhadap Kemiskinan dan Pertumbuhan ekonomi di Provinsi Sulawesi Selatan* *The Effect of Population and Unemployment on Poverty and Economic Growth in South Sulawesi Province*. 1, 132–147.
- Bato, A. R., Taufiq, M., & Putri, E. rahayu. (2017). *Analisis Pengaruh Variabel Makro Ekonomi terhadap Nilai Tukar Rupiah Tahun 2006-2015*. 6(2), 74–95.
- BPS (2011-2021) Badan Pusat Statistik Kabupaten Jeneponto.
- Caballero, P. (2019). The SDGs: Changing How Development is Understood. *Global Policy*, 10(January), 138–140. <https://doi.org/10.1111/1758-5899.12629>
- Dewi, N. W. R., & Suputra, I. D. G. D. (2017). Pengaruh Pendapatan Asli Daerah, Dana Alokasi Umum, Dana Alokasi Khusus dan Belanja Modal Terhadap Pertumbuhan Ekonomi. *E-Jurnal Akuntansi Universitas Udayana*, 18(3), 1745–1773. <https://doi.org/10.24176/agj.v1i1.3321>

- Firdausy, C. M. 2017. *Kebijakan dan Strategi Peningkatan Pendapatan Asli Daerah dalam Pembangunan Nasional*. Jakarta: Yayasan Putra Obor Indonesia.
- Frisdiantara, C. & Imam M. 2018. *Ekonomi Pembangunan Sebuah Kajian Teoritis dan Empiris*. Yogyakarta: Deepublish.
- Harjanto, I. 2011. *Teori Pembangunan*. Malang: UB Press.
- Hasyim, A. I. 2017. *Ekonomi Makro*. Jakarta: PT. Kharisma Putra Utama.
- Idris, A. 2018. *Ekonomi Publik*. Yogyakarta: Deepublish.
- Jannah, N. S., & Bawono, A. D. B. (2021). Pengaruh Belanja Bantuan Sosial, Belanja Modal, DAU dan DAK Terhadap Pencapaian SDGS di Bidang Ekonomi (Studi Empiris Pada Kabupaten/Kota Se-Indonesia Tahun 2018-2019). *Seminar Nasional and Call For Papers*, 1–14.
- Janoušková, S., Hák, T., & Moldan, B. (2018). Global SDGs assessments: Helping or confusing indicators? *Sustainability (Switzerland)*, 10(5), 1–14. <https://doi.org/10.3390/su10051540>
- Kusumawati, L., & Wiksuana, I. G. B. (2018). Pengaruh Pendapatan Daerah Terhadap Pertumbuhan Ekonomi Di Wilayah Sarbagita Provinsi Bali. *E-Jurnal Manajemen Universitas Udayana*, 7(5), 2592. <https://doi.org/10.24843/ejmunud.2018.v07.i05.p12>
- Lubis, D. S. (2017). Analisis Pengaruh Inflasi dan Pertumbuhan Ekonomi Terhadap Pengangguran. *At-Tijarah*, 3(2), 190–205.
- Manulusi, M. R., Sinring, B., & Hasbi, A. M. (2021). Pengaruh Pendapatan Asli Daerah, Dana Alokasi Umum dan Dana Alokasi Khusus Terhadap Pertumbuhan Ekonomi di Kabupaten/Kota Provinsi Sulawesi Selatan. *Paradoks: Jurnal Ilmu Ekonomi*, 4(3), 533–541. <http://jurnal.fe.umi.ac.id/index.php/PARADOKS/article/view/743>
- Mokorowu, L. A., Rotinsulu, D. C., & Engka, D. S. M. (2020). Pengaruh Pendapatan Asli Daerah (PAD), Dana Bagi Hasil (DBH), Dana Alokasi Umum (DAU), Dan Dana Alokasi Khusus (DAK) Terhadap Pertumbuhan Ekonomi Kabupaten Minahasa Tenggara. *Jurnal Pembangunan Ekonomi Dan Keuangan Daerah*, 21(04), 81–94. <https://doi.org/10.35794/jpekd.23451.20.01.2019>
- Nialda, R. A., Kaawoan, J. E., & Sampe, S. (2022). Peranan Dinas Tenaga Kerja Dalam Mewujudkan *Sustainable Development Goals* (SDGS) Pekerjaan Layak di Kabupaten Minahasa Utara. *Jurnal Governance*, 2(1), 1–10.
- Nur Alim Mubin AM. (2021). SDG's dalam Pembangunan Ekonomi Pasca Pandemi. *Jurnal Indonesia Sosial Sains*, 2(8), 1330–1343. <https://doi.org/10.36418/jiss.v2i8.387>

- Patiung, M. (2019). Analisis Permasalahan, Isu Strategis dan Kebijakan Pembangunan SDGS Kabupaten Mojokerto. *Jurnal Ilmiah Sosio Agribis*, 19(1), 33–52. <https://doi.org/10.30742/jisa.v19i1.686>
- Puja Pangestu, F., Shelvia Rahmadiani, N., Tanzila Hardiyanti, N., & Yusida, E. (2021). Ekonomi Pancasila Sebagai Pedoman Dalam Tujuan Pembangunan Berkelanjutan SDGs (*Sustainable Development Goals*) 2030. *Prosiding Seminar Nasional Ekonomi Pembangunan*, 1(3), 2021. www.globalgoals.org
- Rahma, N. G., & Fernandes, J. (2019). Pengaruh Pendapatan Asli Daerah (PAD), Dana Alokasi Umum (DAU) Dan Belanja Modal Terhadap Pertumbuhan Ekonomi Kabupaten Dan Kota di Provinsi Sumatera Barat. *Academic Conforence Of Accounting*, 1, 344–356. <https://ejournal.unsrat.ac.id/index.php/emba/article/view/14511/14084>
- Ricky, & Rizki, C. Z. (2021). Pengaruh Pertumbuhan Ekonomi Terhadap Pengangguran di Provinsi Aceh. *Jurnal Ilmiah Mahasiswa Ekonomi Pembangunan (JIM EKP)*, 6(1), 1–13.
- Rizal, Y., Iskandar, & Ritonga, D. W. (2021). Analisis Pengaruh Pendapatan Asli daerah (PAD), Dana Alokasi Umum (DAU), Dana Alokasi Khusus (DAK) Terhadap Pertumbuhan Ekonomi dan Pengangguran di Provinsi Aceh (pp. 56–67).
- Sariguna, P., Kennedy, J., & Ekonomi, F. (2020). Modul ekonomi pembangunan. In *Modul ekonomi pembangunan*.
- Sere, K. A., Henry, B., & Tchereni, M. (2020). *Nonlinear Modelling of Economic Growth and Unemployment in South Africa*. 16(6), 273–282.
- Shaaibith, S. J., Daly, S. S., & Neama, M. M. (2020). Test of economic growth and unemployment using vector auto regression in Iraq. *Opcion Ano*, 36(27), 762–778.
- Sihombing, P. R. (2018). Pemetaan Masalah Pembangunan Berkelanjutan dan Pertumbuhan Ekonomi Inklusif di Indonesia: Implementasi Analisis Kluster. *Seminar Nasional Statistika Fmipa Unpad 2018 (Sns Vii)*, 2018(Sns Vii), 2087–2590.
- Smith, M. S., Cook, C., Sokona, Y., Elmqvist, T., Fukushi, K., Broadgate, W., & Jarzebski, M. P. (2018). Advancing sustainability science for the SDGs. *Sustainability Science*, 13(6), 1483–1487. <https://doi.org/10.1007/s11625-018-0645-3>
- Sofianto, A. (2019). Integrasi Target Dan Indikator *Sustainable Development Goals* Ke Dalam Perencanaan Pembangunan Daerah Di Jawa Tengah. *Jurnal Litbang Provinsi Jawa Tengah*, 17(1), 25–41. <https://doi.org/10.36762/litbangjateng.v17i1.769>
- Sukirno. S. 2016. *Makroekonomi Teori Pengantar*. Jakarta: Rajawali Pers.

- Supriyanti, A. dkk. 2017. *Mencipta Inovasi, Inovasi untuk Pencapaian Tujuan Pembangunan Berkelanjutan*. Jakarta: PT. Temprint.
- Talangamin, O. B., Kindangen, P., & Koleangen, R. A. . (2018). Olvy Beatriks Talangamin 1 , Paulus Kindangen 2 , Rosalina A.M. Koleangan 3. *Jurnal Pembangunan Ekonomi Dan Keuangan Daerah*, 19(3).
- Wulandari, P. A & Emy I. 2018. *Pajak Daerah dalam Pendapatan Asli Daerah*. Yogyakarta: Deepublish.
- Zulfitri, A., & Deswanti, E. (2018). *Analisa Keselarasan Tujuan Pembangunan Berkelanjutan /Sustainable Development Goals (TPB/SDGs) dengan Rencana Pembangunan Jangka Menengah Kabupaten Kuantan Singingi 2016 – 2021*. Vol 4 No 3. <https://ojs.selodangmayang.com/index.php/bappeda/article/view/108>



LAMPIRAN



UNIVERSITAS ISLAM NEGERI
ALAUDDIN
M A K A S S A R

Lampiran 1

Data Penelitian

Tahun	Pendapatan Asli Daerah (Rp)	Dana Alokasi Umum (Rp)	Dana Alokasi Khusus (Rp)
2010	13.317.007.252	314.827.177.000	43.457.600.000
2011	12.481.649.763	355.798.393.000	57.899.600.000
2012	10.989.179.266	437.703.926.000	61.885.780.000
2013	16.617.581.000	494.087.427.000	76.294.860.000
2014	46.032.161.000	542.150.883.000	59.325.090.000
2015	61.267.886.573	571.867.452.000	69.432.330.000
2016	57.856.686.914	622.189.918.000	265.302.910.600
2017	97.930.246.000	618.149.593.000	242.509.166.000
2018	91.994.774.095	627.644.516.000	360.088.362.000
2019	97.652.616.400	674.702.522.000	354.945.415.000
2020	109.189.131.000	616.181.442.000	228.511.374.000

Tahun	Pertumbuhan Ekonomi (%)	Pengangguran (%)
2010	7,25	6,33
2011	7,32	5,06
2012	7,27	4,35
2013	6,97	2,77
2014	7,93	2,70

2015	6,54	4,00
2016	8,32	2,81
2017	8,25	3,31
2018	6,29	2,81
2019	5,47	2,12
2020	0,16	2,31

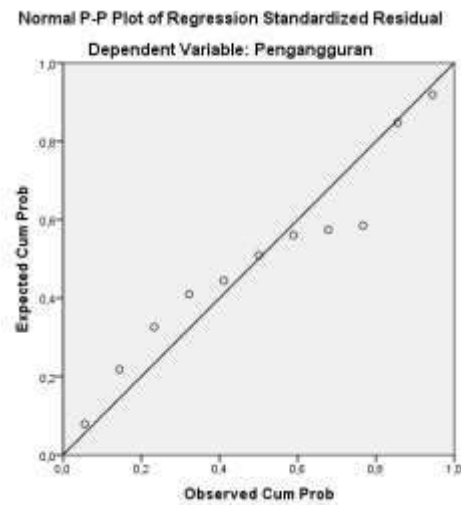
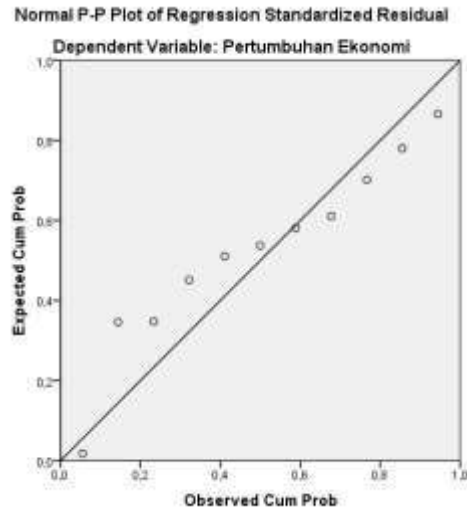
Logaritma Natural Data Penelitian

Tahun	Pendapatan Asli Daerah	Dana Alokasi Umum	Dana Alokasi Khusus
2010	23,31	26,48	24,50
2011	23,25	26,60	24,78
2012	23,12	26,80	24,85
2013	23,53	26,93	25,06
2014	24,55	27,02	24,81
2015	24,84	27,07	24,96
2016	24,78	27,16	26,30
2017	25,31	27,15	26,21
2018	25,24	27,17	26,61
2019	25,30	27,24	26,60
2020	25,42	27,15	26,15

Lampiran 2

Hasil Pengolahan Data SPSS 21

Asumsi Klasik



Coefficients^a

Model	Unstandardized Coefficients		Standardized Coefficients	t	Sig.	Collinearity Statistics	
	B	Std. Error	Beta			Tolerance	VIF
(Constant)	-47,994	150,424		-,319	,759		
Pendapatan Asli Daerah	-1,692	1,985	-,691	-,852	,422	,178	5,630
Dana Alokasi Umum	3,768	7,246	,417	,520	,619	,182	5,493

Dana Alokasi Khusus	-,228	1,722	-,083	-,132	,899	,295	3,392
---------------------	-------	-------	-------	-------	------	------	-------

a. Dependent Variable: Pertumbuhan Ekonomi

Coefficients^a

Model	Unstandardized Coefficients		Standardized Coefficients	t	Sig.	Collinearity Statistics	
	B	Std. Error	Beta			Tolerance	VIF
(Constant)	171,734	35,094		4,894	,003		
Pendapatan Asli Daerah	,805	,483	,576	1,667	,147	,161	6,214
Dana Alokasi Umum	-6,960	1,710	-1,347	-4,069	,007	,175	5,705
Dana Alokasi Khusus	-,034	,399	-,022	-,086	,934	,294	3,400
Pertumbuhan Ekonomi	,112	,088	,197	1,285	,246	,818	1,222

a. Dependent Variable: Pengangguran

Model Summary^b

Model	R	R Square	Adjusted R Square	Std. Error of the Estimate	Durbin-Watson
1	,426 ^a	,182	-,169	2,45969	,944

a. Predictors: (Constant), Dana Alokasi Khusus, Dana Alokasi Umum, Pendapatan Asli Daerah

b. Dependent Variable: Pertumbuhan Ekonomi

Runs Test

	Unstandardized Residual
Test Value ^a	,23105
Cases < Test Value	5
Cases >= Test Value	6
Total Cases	11
Number of Runs	4
Z	-1,254
Asymp. Sig. (2-tailed)	,210

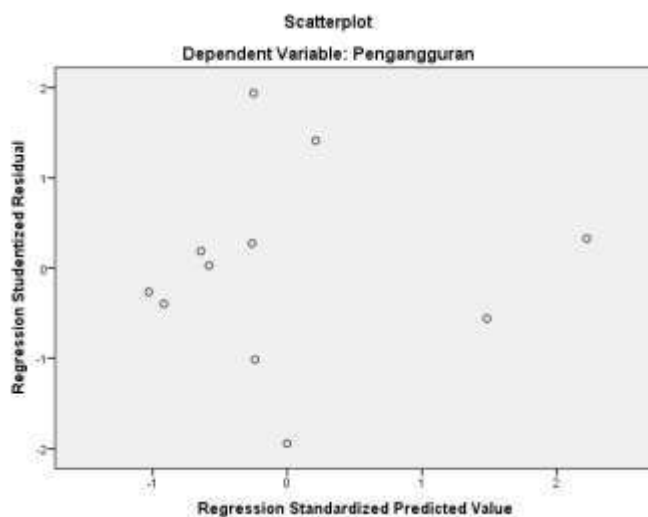
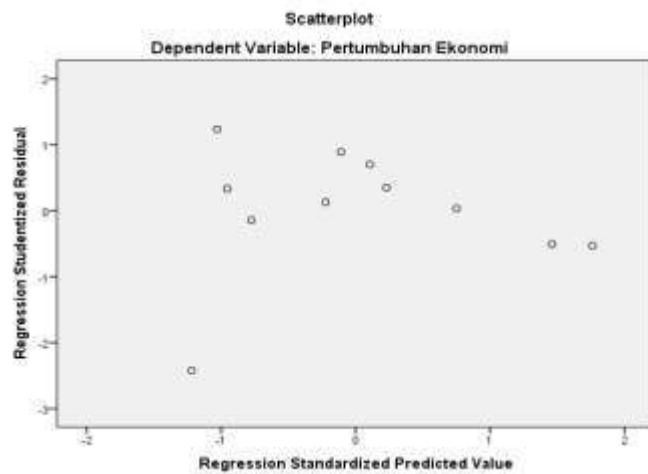
a. Median

Model Summary^b

Model	R	R Square	Adjusted R Square	Std. Error of the Estimate	Durbin-Watson
1	,941 ^a	,885	,808	,56972	2,640

a. Predictors: (Constant), Pertumbuhan Ekonomi, Dana Alokasi Umum, Dana Alokasi Khusus, Pendapatan Asli Daerah

b. Dependent Variable: Pengangguran



ALAUDDIN
M A R
Uji Hipotesis

Persamaan Pertama

Model Summary^b

Model	R	R Square	Adjusted R Square	Std. Error of the Estimate
1	,426 ^a	,182	-,169	2.45969

a. Predictors: (Constant), Dana Alokasi Khusus, Dana Alokasi Umum, Pendapatan Asli Daerah

b. Dependent Variable: Pertumbuhan Ekonomi

ANOVA^a

Model	Sum of Squares	df	Mean Square	F	Sig.
-------	----------------	----	-------------	---	------

	Regression	9,413	3	3,138	,519	,683 ^b
1	Residual	42,351	7	6,050		
	Total	51,764	10			

a. Dependent Variable: Pertumbuhan Ekonomi

b. Predictors: (Constant), Dana Alokasi Khusus, Dana Alokasi Umum, Pendapatan Asli Daerah

Coefficients^a

Model	Unstandardized Coefficients		Standardized Coefficients	t	Sig.	
	B	Std. Error	Beta			
(Constant)	-47,994	150,424		-,319	,759	
1	Pendapatan Asli Daerah	-1,692	1,985	-,691	-,852	,422
	Dana Alokasi Umum	3,768	7,246	,417	,520	,619
	Dana Alokasi Khusus	-,228	1,722	-,083	-,132	,899

a. Dependent Variable: Pertumbuhan Ekonomi



Persamaan Kedua

Model Summary^b

Model	R	R Square	Adjusted R Square	Std. Error of the Estimate
1	,941 ^a	,885	,808	,56972

a. Predictors: (Constant), Pertumbuhan Ekonomi, Dana Alokasi Umum, Dana Alokasi Khusus, Pendapatan Asli Daerah

b. Dependent Variable: Pengangguran

MAKASSAR

ANOVA^a

Model		Sum of Squares	df	Mean Square	F	Sig.
1	Regression	14,949	4	3,737	11,514	,006 ^b
	Residual	1,948	6	,325		
	Total	16,896	10			

a. Dependent Variable: Pengangguran

b. Predictors: (Constant), Pertumbuhan Ekonomi, Dana Alokasi Umum, Dana Alokasi Khusus, Pendapatan Asli Daerah

Coefficients^a

Model	Unstandardized Coefficients		Standardized Coefficients	t	Sig.
	B	Std. Error	Beta		
(Constant)	171,734	35,094		4,894	,003
Pendapatan Asli Daerah	,805	,483	,576	1,667	,147
Dana Alokasi Umum	-6,960	1,710	-1,347	-4,069	,007
Dana Alokasi Khusus	-,034	,399	-,022	-,086	,934
Pertumbuhan Ekonomi	,112	,088	,197	1,285	,246

a. Dependent Variable: Pengangguran



KEPUTUSAN DEKAN FAKULTAS EKONOMI DAN BISNIS ISLAM
UIN ALAUDDIN MAKASSAR

Nomor : 2180 Tahun 2021

TENTANG

PEMBIMBING DALAM PENELITIAN DAN PENYUSUNAN SKRIPSI MAHASISWA
JURUSAN ILMU EKONOMI FAKULTAS EKONOMI DAN BISNIS ISLAM
UIN ALAUDDIN MAKASSAR

Dekan Fakultas Ekonomi dan Bisnis Islam UIN Alauddin Makassar setelah :

- Membaca** : Surat Permohonan Mahasiswa Fakultas Ekonomi dan Bisnis Islam UIN Alauddin Makassar, **ISRA NURUL UTAMA, Nim: 90300118109** tertanggal 13 AGUSTUS 2021 untuk mendapatkan Pembimbing Skripsi dengan Judul: **"PENGARUH DANA ALOKASI UMUM, DANA ALOKASI KHUSUS, DAN BELANJA MODAL TERHADAP PENCAPAIAN SUSTAINABLE DEVELOPMENT GOALS BIDANG EKONOMI DI KABUPATEN JENEPONTO"**
- Menimbang** : a. Bahwa untuk membantu penelitian dan penyusunan skripsi mahasiswa tersebut, dipandang perlu untuk menetapkan pembimbing/ pembantu pembimbing penyusunan skripsi mahasiswa tersebut diatas.
- b. Bahwa mereka yang ditetapkan dalam surat keputusan dipandang cakap dan memenuhi syarat untuk diserahkan tugas sebagai pembimbing/pembantu pembimbing menyusun skripsi mahasiswa tersebut diatas
- Mengingat** : 1. Undang-Undang Nomor 20 Tahun 2003 tentang Sistem Pendidikan Nasional;
2. Undang-undang Nomor 12 Tahun 2012 tentang Pendidikan Tinggi;
3. Peraturan Pemerintah Nomor 12 Tahun 2010 yang disempurnakan dengan Peraturan Pemerintah Nomor 66 Tahun 2010
4. Keputusan Presiden RI Nomor 57 Tahun 2005 tentang Perubahan Status Institute Agama Islam Negeri Alauddin Makassar menjadi Universitas Islam Negeri Alauddin Makassar;
5. Keputusan Menteri Agama RI Nomor 2 Tahun 2006 tentang Mekanisme Pelaksanaan Pembayaran atas Bahan Anggaran Pendapatan Dan Belanja Negara di Lingkungan Kementerian Agama.
6. Peraturan Menteri Agama RI Nomor 25 Tahun 2013 dan Peraturan Menteri Agama Nomor 85 Tahun 2013 Tentang Organisasi dan Tata Kerja UIN Alauddin Makassar.
7. Keputusan Menteri Agama RI Nomor 93 Tahun 2007 tentang Statuta UIN Alauddin Makassar.

MEMUTUSKAN

- Kesatu** : Mengangkat / Menunjuk Saudara :
1. Baso Iwang, SE.,M.Si.,Ph.D
 2. Aulia Rahman Bato, SE.,M.Si
- Kedua** : Tugas Pembimbing/ Pembantu Pembimbing dalam Penelitian dan Penyusunan Skripsi Mahasiswa adalah memeriksa draft skripsi dan naskah skripsi, memberi bimbingan, petunjuk-petunjuk, perbaikan mengenai materi, metode, bahasa dan kemampuan menguasai masalah.
- Ketiga** : Segala biaya yang timbul akibat dikeluarkannya surat keputusan ini dibebankan pada anggaran belanja Fakultas Ekonomi Dan Bisnis Islam UIN Alauddin Makassar.
- Keempat** : Surat Keputusan ini mulai berlaku sejak tanggal ditetapkan dan apabila dikemudian hari terdapat kekeliruan didalamnya akan diperbaiki sebagaimana mestinya.
- Kelima** : Surat Keputusan ini disampaikan kepada masing-masing yang bersangkutan untuk diketahui dan dilaksanakan dengan penuh tanggungjawab.

Ditetapkan di : Samata-Gowa
pada tanggal : 24 Agustus 2021



PROF. DR. H. ABUSTANI ILYAS, MAg
NIP. 19661130 199303 1 003



Nomor : B - 1198/Un.06/EB/PP.00.9/3/2022
Lampiran : -
Hal : Undangan Seminar Proposal
A.n. Isra Nurul Utama/90300118109

Samata, 18 Maret 2022

Kepada Yth.

Bapak/Ibu Penguji dan Pembimbing
Di

Tempat

Assalamu Alaikum Wr. Wb.

Dengan hormat kami mengundang Bapak/Ibu Penguji dan Pembimbing, untuk menghadiri dan melaksanakan serta bertindak selaku pembimbing dan penguji pada Seminar Draft Skripsi, yang insya Allah akan dilaksanakan pada:

Hari/Tanggal : Senin, 21 Maret 2022
Waktu : 09.00 -12.00 WITA
Judul Skripsi : Determinan Pencapaian Sustainable Development Goals
Bidang Ekonomi Di Kabupaten Jeneponto
Tempat : Dilakukan secara daring

Atas segala perhatian dan kehadirannya diucapkan banyak terima kasih.

Wassalam
Dekan,

ABUSTAN ILYAS



Catatan:

- Pembimbing dan Penguji berpakaian:
- Laki-laki : Kemeja dan Berdasi / Batik
 - Wanita: Menyesuaikan



**KEPUTUSAN DEKAN FAKULTAS EKONOMI DAN BISNIS ISLAM UIN ALAUDDIN MAKASSAR
NOMOR : 805 TAHUN 2022**

TENTANG

**PANITIA DAN TIM PENGUJI SEMINAR PROPOSAL PENELITIAN DAN PENYUSUNAN SKRIPSI MAHASISWA
A.n.Isra Nurul Utama, NIM : 90300118109
JURUSAN Ilmu Ekonomi FAKULTAS EKONOMI DAN BISNIS ISLAM UIN ALAUDDIN MAKASSAR
DENGAN RAHMAT TUHAN YANG MAHA ESA
DEKAN FAKULTAS EKONOMI DAN BISNIS ISLAM UIN ALAUDDIN MAKASSAR**

- Membaca : Surat Permohonan Mahasiswa Fakultas Ekonomi dan Bisnis Islam UIN Alauddin Makassar, Nama **Isra Nurul Utama**, NIM: **90300118109** tertanggal 16 Februari 2022 untuk melaksanakan Seminar Proposal Skripsi dengan Judul: "**Determinan Pencapaian Sustainable Development Goals Bidang Ekonomi Di Kabupaten Jeneponto**".
- Menimbang : a. Bahwa untuk pelaksanaan dan kelancaran seminar proposal penelitian, perlu dibentuk panitia dan tim penguji seminar proposal penelitian dan penyusunan skripsi
b. Bahwa mereka yang ditetapkan dalam surat keputusan ini dipandang cakap dan memenuhi syarat untuk diserahi tugas sebagai pembimbing dan penguji penyusunan skripsi mahasiswa tersebut diatas.
c. Pembimbing dan penguji penyusunan skripsi mahasiswa tersebut diatas.
- Mengingat : 1. Undang-undang No. 20 Tahun 2003 tentang Sistem Pendidikan Nasional;
2. Undang-undang No. 12 Tahun 2012 tentang Pendidikan Tinggi;
3. Peraturan Pemerintah Nomor 12 Tahun 2010 yang disempurnakan dengan Peraturan Pemerintah No. 66 Tahun 2010;
4. Keputusan Presiden Nomor 57 Tahun 2005 tentang Perubahan Institut Agama Islam Negeri Alauddin menjadi Universitas Islam Negeri Alauddin Makassar;
5. Keputusan Menteri Agama RI Nomor 2 Tahun 2006 tentang Mekanisme Pelaksanaan Pembayaran atas Bahan Anggaran Pendapatan dan Belanja Negara di Lingkungan Kementerian Agama;
6. Peraturan Menteri Agama RI. No. 25 Tahun 2013 dan Peraturan Menteri Agama R.I. No 85 Tahun 2013 tentang Organisasi dan Tata Kerja UIN Alauddin Makassar;
7. Keputusan Menteri Agama RI. Nomor 93 Tahun 2007 tentang Statuta UIN Alauddin Makassar.

MEMUTUSKAN

- Menetapkan : 1. Membentuk Panitia dan Tim Penguji Seminar Proposal penelitian dan penyusunan skripsi, Jurusan **Ilmu Ekonomi** Fakultas Ekonomi dan Bisnis Islam UIN Alauddin Makassar dengan komposisi :
- Ketua : Dr. Muh. Wahyuddin Abdullah, SE., M.Si., Ak.**
Sekretaris : Dr. Hasbiullah, SE.,M.Si.
Pembimbing I : Baso Iwang, SE, M.Si, Ph.D
Pembimbing II : Aulia Rahman Bato, SE.,M.Si.
Penguji I : Prof. Dr. H. Muslimin Kara, M.Ag.
Penguji II : Abdul Rahman, S.Pd., M.Si.
Pelaksana : Nurjidah, S.Ak.
2. Panitia bertugas melaksanakan seminar proposal skripsi, memberi bimbingan, petunjuk-petunjuk, perbaikan mengenai materi, metode, bahasa dan dan kemampuan menguasai masalah penyusunan skripsi
3. Surat Keputusan ini mulai berlaku sejak tanggal ditetapkan dan apabila dikemudian hari terdapat kekeliruan didalamnya akan diperbaiki sebagaimana mestinya
4. Apabila dikemudian hari ternyata terdapat kekeliruan dalam surat keputusan ini akan diubah dan diperbaiki sebagaimana mestinya

Surat Keputusan ini disampaikan kepada yang bersangkutan untuk diketahui dan dilaksanakan dengan penuh tanggungjawab.

Ditetapkan di : **Samata-Gowa**
pada tanggal : **18 Maret 2022**

Dekan

ABUSTANI ILYAS

PEMRAKARSA (FAKHRUNNISA)	KEPALA TATA USAHA (HJ. NURMIATI, S.E.,MM)
-----------------------------	--



**KEPUTUSAN DEKAN FAKULTAS EKONOMI DAN BISNIS ISLAM
UIN ALAUDDIN MAKASSAR
NOMOR : 1061 TAHUN 2022**

TENTANG

**PANITIA DAN TIM PENGUJI KOMPREHENSIF
JURUSAN Ilmu Ekonomi FAKULTAS EKONOMI DAN BISNIS ISLAM**

DEKAN FAKULTAS EKONOMI DAN BISNIS ISLAM UIN ALAUDDIN MAKASSAR

- Membaca : Surat permohonan Ujian Komprehensif **Isra Nurul Utama : NIM: 90300118109**
- Menimbang : Bahwa untuk pelaksanaan dan kelancaran ujian komprehensif perlu dibentuk Panitia dan Tim Penguji
- Meringkat : 1. Undang-undang No. 20 Tahun 2003 tentang Sistem Pendidikan Nasional;
2. Undang-undang No. 12 Tahun 2012 tentang Pendidikan Tinggi;
3. Peraturan Pemerintah Nomor 12 Tahun 2010 yang disempurnakan dengan Peraturan Pemerintah No. 66 Tahun 2010;
4. Keputusan Presiden Nomor 57 Tahun 2005 tentang Perubahan Institut Agama Islam Negeri Alauddin menjadi Universitas Islam Negeri Alauddin Makassar;
5. Keputusan Menteri Agama RI Nomor 2 Tahun 2006 tentang Mekanisme Pelaksanaan Pembayaran atas Bahan Anggaran Pendapatan dan Belanja Negara di Lingkungan Kementerian Agama;
6. Peraturan Menteri Agama RI, No. 25 Tahun 2013 dan Peraturan Menteri Agama R.I. No 85 Tahun 2013 tentang Organisasi dan Tata Kerja UIN Alauddin Makassar;
7. Keputusan Menteri Agama RI, Nomor 93 Tahun 2007 tentang Statuta UIN Alauddin Makassar;

MEMUTUSKAN

- Menetapkan : 1. Membentuk Panitia dan Tim Penguji Komprehensif, Jurusan **Ilmu Ekonomi** Fakultas Ekonomi dan Bisnis Islam UIN Alauddin Makassar dengan komposisi:
- | | |
|--|--|
| Ketua | : Dr. Muh. Wahyuddin Abdullah, SE., M.Si., Ak. |
| Sekretaris | : Dr. Baso Iwang, SE, M.Si, Ph.D |
| Penguji Dirasah Islamiyah | : Dr. Sitti Aisyah, S.Ag., M.Ag. |
| Penguji Ekonomi Perencanaan dan Pembangunan | : Abdul Rahman, S.Pd, M.Si |
| Penguji Ekonomi Makro Mikro | : Dr. Hasbiullah, SE., M.Si. |
| Pelaksana | : Indra Kurniawan, S.Kom |
2. Panitia bertugas melaksanakan ujian
3. Biaya pelaksanaan ujian dibebankan kepada anggaran Fakultas Ekonomi dan Bisnis Islam UIN Alauddin Makassar.
4. Panitia dianggap bubat setelah menyelesaikan tugasnya.
5. Apabila dikemudian hari ternyata terdapat kekeliruan dalam surat keputusan ini akan diubah dan diperbaiki sebagaimana mestinya.

Surat keputusan ini disampaikan kepada yang bersangkutan untuk diketahui dan dilaksanakan dengan penuh rasa tanggung jawab.

Ditetapkan di : **Samata-Gowa**
pada tanggal : **4 April 2022**



- Terselenggara:
1. Rektor UIN Alauddin Makassar di Samata-Gowa
 2. Pina Dekan dalam lingkup UIN Alauddin Makassar di Makassar
 3. Aspi

PEMRAKARSA (SITI RIFQAH WIRANTI)	KEPALA TATA USAHA (HJ. NURMIATI, S.E., MM)



UNIVERSITAS ISLAM NEGERI (UIN) ALAUDDIN MAKASSAR
FAKULTAS EKONOMI DAN BISNIS ISLAM

Kampus I : Jl. Slt. Alauddin No. 63 Makassar Tlp. (0411) 864928 Fax 864923
Kampus II : Jl. H. M. Yasin Limpo No. 36 Samata – Gowa Tlp. 841879 Fax.8221400

Nomor : B-2290 /Un.06/EB/PP.00.9/6/2022
Sifat : Penting
Lamp : -
Hal : **Undangan Seminar Hasil**

Samata, 16 Juni 2022

Kepada Yth
Bapak/Ibu Penguji dan Pembimbing
Di-
Makassar

Assalamu Alaikum Wr. Wb.

Dengan hormat, kami mengundang Bapak/Ibu untuk menghadiri Seminar Hasil Penelitian Mahasiswa:

Nama : Isra Nurul Utama
NIM : 90300118109
Jurusan : ILMU EKONOMI
Judul Skripsi : Determinan Pencapaian Sustainable Development Goals Bidang Ekonomi Di Kabupaten Jeneponto
Yang Insya Allah akan dilaksanakan pada :
Hari/Tanggal : Rabu, 22 Juni 2022
Waktu : 09.00 - 12.00 WITA
Tempat : Ruang Seminar Lt. 2

Demikian undangan ini, atas perhatian bapak/ibu diucapkan terima kasih.

Wassalam,
Dekan

ABUSTANI ILYAS

Catatan:

- Pembimbing dan Penguji berpakaian:
- Laki-laki : Kemeja dan Berdasi / Batik
- Wanita : Menyesuaikan



**KEPUTUSAN DEKAN FAKULTAS EKONOMI DAN BISNIS ISLAM UIN ALAUDDIN MAKASSAR
NOMOR : 1552 TAHUN 2022**

TENTANG

**PANITIA DAN TIM PENGUJI SEMINAR HASIL PENELITIAN DAN PENYUSUNAN SKRIPSI MAHASISWA
A.n. Isra Nurul Utama, NIM : 90300118109**

JURUSAN ILMU EKONOMI FAKULTAS EKONOMI DAN BISNIS ISLAM UIN ALAUDDIN MAKASSAR

DENGAN RAHMAT TUHAN YANG MAHA ESA

DEKAN FAKULTAS EKONOMI DAN BISNIS ISLAM UIN ALAUDDIN MAKASSAR

- Membaca : Surat Permohonan Mahasiswa Fakultas Ekonomi dan Bisnis Islam UIN Alauddin Makassar, **Isra Nurul Utama, NIM: 90300118109** untuk melaksanakan seminar hasil.
- Menimbang : Bahwa untuk pelaksanaan dan kelancaran seminar draft/hasil, perlu dibentuk panitia dan tim penguji seminar hasil dan penyusunan skripsi
- Mengingat :
 1. Undang-undang No. 20 Tahun 2003 tentang Sistem Pendidikan Nasional;
 2. Undang-undang No. 12 Tahun 2012 tentang Pendidikan Tinggi;
 3. Peraturan Pemerintah Nomor 12 Tahun 2010 yang disempurnakan dengan Peraturan Pemerintah No. 66 Tahun 2010;
 4. Keputusan Presiden Nomor 57 Tahun 2005 tentang Perubahan Institut Agama Islam Negeri Alauddin menjadi Universitas Islam Negeri Alauddin Makassar;
 5. Keputusan Menteri Agama RI Nomor 2 Tahun 2006 tentang Mekanisme Pelaksanaan Pembayaran atas Bahan Anggaran Pendapatan dan Belanja Negara di Lingkungan Kementerian Agama;
 6. Peraturan Menteri Agama RI, No. 25 Tahun 2013 dan Peraturan Menteri Agama R.I. No 85 Tahun 2013 tentang Organisasi dan Tata Kerja UIN Alauddin Makassar;
 7. Keputusan Menteri Agama RI. Nomor 93 Tahun 2007 tentang Statuta UIN Alauddin Makassar;

MEMUTUSKAN

Menetapkan Pertama : Membentuk Panitia dan Tim Penguji Seminar hasil, Jurusan **ILMU EKONOMI** Fakultas Ekonomi dan Bisnis Islam UIN Alauddin Makassar dengan komposisi :

Ketua : Prof. Dr. H. Abustani Ilyas, M.Ag.
Sekretaris : Dr. Muh. Wahyuddin Abdullah, SE., M.Si., Ak.
Pembimbing : Baso Iwang, SE, M.Si, Ph.D
Pembimbing II : Aulia Rahman Bato, SE.,M.Si.
Penguji I : Prof. Dr. H. Muslimin Kara, M.Ag.
Penguji II : Abdul Rahman, S.Pd., M.Si.
Pelaksana : Ismail

1. Panitia bertugas melaksanakan seminar hasil, memberi bimbingan, petunjuk-petunjuk, perbaikan mengenai materi, metode, bahasa dan dan kemampuan menguasai masalah penyusunan skripsi;
 2. Biaya pelaksanaan seminar hasil penelitian dibebankan kepada anggaran Fakultas Ekonomi dan Bisnis Islam UIN Alauddin Makassar;
 3. Apabila dikemudian hari ternyata terdapat kekeliruan dalam surat keputusan ini akan diubah dan diperbaiki sebagaimana mestinya.
- Kedua :
 1. Panitia bertugas melaksanakan seminar hasil, memberi bimbingan, petunjuk-petunjuk, perbaikan mengenai materi, metode, bahasa;
 2. Surat Keputusan ini disampaikan kepada yang bersangkutan untuk diketahui dan dilaksanakan dengan penuh tanggungjawab.

Ditetapkan di : Samata-Gowa
 Pada tanggal : 15 Juni 2022



Tembusan :

1. Rektor UIN Alauddin Makassar di Samata-Gowa
2. Para Jurusan di Fakultas Ekonomi dan Bisnis Islam
3. Arsip

PEMRAKARSA (Fakhrunnisa, SE)	KEPALA TATA USAHA (Hj. Nurmiati, S.E.,M.M)



KEMENTERIAN AGAMA
UNIVERSITAS ISLAM NEGERI (UIN) ALAUDDIN MAKASSAR
FAKULTAS EKONOMI DAN BISNIS ISLAM

Kampus I Jl. Sir. Alauddin No. 63 Makassar Tlp. (0411) 861928 Fax 864923
Kampus II Jl. H. M. Yasin Lings No. 36 Samata Sungguminasa - Gowa Tlp. 841879 Fax 8221400

Nomor : B - 4128 /Un.06/EB/PP.00.9/7/2022

Samata, 11 Juli 2022

Sifat : Penting

Lamp : -

Hal : **Undangan Ujian Munaqasyah**

Kepada Yth

Bapak/Ibu Penguji dan Pembimbing
Di-

Makassar

Assalamu Alaikum Wr. Wb.

Dengan hormat, kami mengundang Bapak/Ibu untuk menghadiri Ujian
Munaqasyah Mahasiswa:

Nama : Isra Nurul Utama
NIM : 90300118109
Jurusan : ILMU EKONOMI
Judul Skripsi : "Determinan Pencapaian Sustainable Development Goals
Bidang Ekonomi Di Kabupaten Jeneponto"

Yang Insya Allah akan dilaksanakan pada :

Hari/Tanggal : Jumat, 15 Juli 2022

Waktu : 09.00 - 12.00 WITA

Tempat : Ruang Ujian

Demikian undangan ini, atas perhatian bapak/ibu diucapkan terima kasih.



Catatan:

Pembimbing dan Penguji berpakaian:

- Laki-laki : Kemeja dan Berdasi / Batik
- Wanita : Menyesuaikan



ALAUDDIN

**KEPUTUSAN DEKAN FAKULTAS EKONOMI DAN BISNIS ISLAM
UIN ALAUDDIN MAKASSAR
NOMOR : 1839 TAHUN 2022**

TENTANG

**PANITIA DAN TIM PENGUJI MUNAQASYAH
JURUSAN ILMU EKONOMI FAKULTAS EKONOMI DAN BISNIS ISLAM
DENGAN RAHMAT TUHAN YANG MAHA KUASA
DEKAN FAKULTAS EKONOMI DAN BISNIS ISLAM UIN ALAUDDIN MAKASSAR**

- Membaca : Surat permohonan : **Isra Nurul Ulama**
NIM : **90300118109**
Tanggal : **7 Juli 2022**
Mahasiswa Jurusan : **ILMU EKONOMI**
Untuk Ujian Skripsi/ Munaqasyah yang berjudul **"Determinan Pencapaian Sustainable Development Goals Bidang Ekonomi Di Kabupaten Jeneponto"**
- Menimbang : 1. Bahwa saudara tersebut diatas telah memenuhi persyaratan Ujian Skripsi/ Munaqasyah
2. Bahwa untuk pelaksanaan dan kelancaran ujian/ Munaqasyah perlu dibentuk panitia ujian.
- Mengingat : 1. Undang-undang No. 20 Tahun 2003 tentang Sistem Pendidikan Nasional;
2. Peraturan Pemerintah Nomor 60 Tahun 1999 tentang Pendidikan Tinggi;
3. Keputusan Presiden Nomor 57 Tahun 2005 tentang Perubahan IAIN Alauddin menjadi UIN Alauddin Makassar;
4. Keputusan Menteri Agama RI Nomor 2 Tahun 2006 tentang Mekanisme Pelaksanaan Pembayaran atas Bahan Anggaran Pendapatan dan Belanja Negara di Lingkungan Kementerian Agama;
5. Keputusan Menteri Agama RI, No. 5 Tahun 2006 tentang Organisasi dan Tata Kerja UIN Alauddin Makassar
6. Keputusan Menteri Agama RI, Nomor 93 Tahun 2007 tentang Statuta UIN Alauddin Makassar;
7. Keputusan Menteri Keuangan No.330/05/2008 tentang penetapan UIN Alauddin Makassar pada Departemen Agama sebagai Instansi Pemerintah yang menerapkan pengelolaan Badan Layanan Umum (BLU).
8. Surat Keputusan Rektor UIN Alauddin Nomor 241 B Tahun 2010 Tentang Pedoman Edukasi UIN Alauddin;

MEMUTUSKAN

- Menetapkan : 1. Membentuk Panitia Ujian Skripsi/ Munaqasyah Fakultas Ekonomi dan Bisnis Islam UIN Alauddin Makassar dengan komposisi :

Ketua : Prof. Dr. H. Abustani Ilyas, M.Ag.
Sekretaris : Dr. Muh. Wahyuddin Abdullah, SE., M.Si., Ak.
Penguji I : Prof. Dr. H. Muslimin Kara, M.Ag.
Penguji II : Abdul Rahman, S.Pd., M.Si.
Pembimbing I : Baso Iwang, SE, M.Si, Ph.D
Pembimbing II : Aulia Rahman Bato, SE.,M.Si.
Pelaksana : Ismail

2. Panitia bertugas melaksanakan ujian Skripsi/Munaqasyah bagi saudara yang namanya tersebut diatas.
3. Biaya pelaksanaan ujian dibebankan kepada anggaran Fakultas Ekonomi dan Bisnis Islam UIN Alauddin Makassar.
4. Apabila dikemudian hari ternyata terdapat kekeliruan dalam surat keputusan ini akan diubah dan diperbaiki sebagaimana mestinya.

Keputusan ini disampaikan kepada yang bersangkutan untuk diketahui dan dilaksanakan dengan penuh rasa tanggung jawab.

Ditetapkan di : **Samata-Gowa**
pada tanggal : **11 Juli 2022**



PEMRAKARSA (FAKHRUNNISA)	KEPALA TATA USAHA (Hj. NURMIATI, S.E.,MM)

RIWAYAT HIDUP



Isra Nurul Utama, lahir di Gowa, 18 September 2000. Putri bungsu dari pasangan Bapak Drs. Baso Padewakang dan Hj. St. Salmah, S.E. Penulis pernah menempuh pendidikan di SDN 46 Jombe, SMP Negeri Khusus Jeneponto dan SMA Negeri 9 Jeneponto. Penulis pernah meraih sejumlah prestasi selama menempuh pendidikan di SMA Negeri 9 Jeneponto. Prestasi tersebut meliputi Juara II cabang lomba debat tingkat kabupaten yang diselenggarakan oleh LPM Psikogenesis Fakultas Psikologi UNM, Juara II cabang lomba cerdas cermat 4 pilar tingkat provinsi yang diselenggarakan oleh Majelis Permusyawaratan Rakyat Republik Indonesia (MPR-RI), Juara I pada cabang lomba debat tingkat kabupaten yang diselenggarakan oleh Himpunan Mahasiswa Pelajar Turatea Komisariat Universitas Hasanuddin serta meraih penghargaan sebagai “*Best Speaker*” pada cabang lomba debat tingkat kabupaten yang diselenggarakan oleh Komunitas Pelajar Peduli Turatea.

Pada tahun 2018, penulis melanjutkan pendidikan di Jurusan Ilmu Ekonomi Fakultas Ekonomi dan Bisnis Islam Universitas Islam Negeri Alauddin Makassar. Penulis menjalani masa kuliah dengan aktif dalam organisasi internal yaitu Himpunan Mahasiswa Jurusan Ilmu Ekonomi (HMJ-IE) periode 2019 sebagai anggota bidang penalaran dan keilmuan dan periode 2020 sebagai wakil sekretaris umum serta pada organisasi eksternal yaitu Economics Study Club (ESC) of UIN Alauddin Makassar periode 2020-2021 sebagai ketua divisi *talent*.