

**FAKTOR-FAKTOR YANG MEMPENGARUHI PENDAPATAN
PETANI PADI SAWAH DI KECAMATAN PATTALLASSANG
KABUPATEN GOWA**



SKRIPSI

Diajukan Untuk Memenuhi Salah Satu Syarat Guna Memperoleh Gelar Sarjana
Ekonomi (S.E) Pada Jurusan Ilmu Ekonomi Fakultas Ekonomi Dan Bisnis Islam
UIN Alauddin Makassar

Oleh

HASNIAR
90300115142

**JURUSAN ILMU EKONOMI
FAKULTAS EKONOMI DAN BISNIS ISLAM
UNIVERSITAS ISLAM NEGERI ALAUDDIN MAKASSAR
2020**



KEMENTERIAN AGAMA
UNIVERSITAS ISLAM NEGERI ALAUDDIN MAKASSAR
FAKULTAS EKONOMI DAN BISNIS ISLAM

Kampus II : J. H.M. Yasin Limpo Romangpolong – Gowa . ■ 424835, Fax:424836



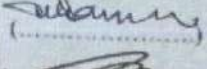



PENGESAHAN SKRIPSI

Skripsi yang berjudul "Faktor-Faktor Yang Mempengaruhi Pendapatan Petani Padi Sawah Di Kecamatan Pattallassang Kabupaten Gowa" yang disusun oleh **Hasniar** NIM: **90300115142**, Mahasiswa Jurusan Ilmu Ekonomi Fakultas Ekonomi Dan Bisnis Islam UIN Alauddin Makassar, telah diuji dan dipertahankan dalam sidang munaqasyah yang diselenggarakan pada tanggal 17 Maret 2020 bertepatan dengan 22 Rajab 1441 H, dan dinyatakan telah dapat diterima sebagai salah satu syarat untuk memperoleh gelar Sarjana Ekonomi pada Fakultas Ekonomi dan Bisnis Islam.

Samata - Gowa, 17 Maret 2020


22 Rajab 1441 H

DEWAN PENGUJI

Ketua	: Prof. Dr. H. Abustani Ilyas, M.Ag.	
Sekretaris	: Dr. Muh. Wahyuddin Abdullah, SE., M.Si., Ak.	
Penguji I	: Dr. H. Abdul Wahab, SE., M.Si.	
Penguji II	: Sitti Aisyah, S.Ag., M.Ag.	
Pembimbing I	: Mustofa Umar, S.Ag., M.Ag.	
Pembimbing II	: Ahmad Kafrawi Mahmud, S.Pd., M.Si.	

Diketahui Oleh:

Dekan Fakultas Ekonomi dan Bisnis Islam
UIN Alauddin Makassar


Prof. Dr. H. Abustani Ilyas, M.Ag.
NIP. 19661130 199303 1 003

KATA PENGANTAR

بِسْمِ اللَّهِ الرَّحْمَنِ الرَّحِيمِ

Assalamu ‘alaikum wa rahmatullahi wa barakatuh

Puji dan syukur penulis panjatkan kehadirat Allah SWT, karena dengan berkah dan limpahan rahmat serta hidayah-Nya sehingga penulis dapat menyusun dan menyelesaikan skripsi ini dan salawat serta doa tercurahkan kepada Baginda Muhammad SAW umat beliau yang senantiasa istiqamah dalam menjalankan ajarannya kepada seluruh umatnya. Atas izin dan kehendak Allah SWT skripsi sebagai salah satu persyaratan untuk menyelesaikan Program Sarjana (S1) Jurusan Ilmu Ekonomi Fakultas Ekonomi dan Bisnis Islam Universitas Islam Negeri Alauddin Makassar Skripsi ini berjudul “Faktor-Faktor Yang Mempengaruhi Pendapatan Petani Padi Sawah di Kecamatan Pattallassang Kabupaten Gowa” telah diselesaikan sesuai dengan waktu yang telah direncanakan.

Penulis menyadari bahwa terselesaikannya skripsi ini adalah izin Allah SWT sebagai pemegang kendali dan penulis sadar bahwa dalam proses penulisan skripsi ini banyak mengalami kendala, namun berkat bantuan, bimbingan, kerjasama, dari berbagai pihak dan sehingga kendala-kendala yang dihadapi tersebut dapat diatasi dan tidak lepas dari doa dan dukungan dari segenap keluarga besar penulis yang selalu percaya bahwa segala sesuatu yang dilakukan dengan ikhlas dan tulus akan membuahkan hasil yang indah.

Untuk itu pada kesempatan ini penulis ingin mengucapkan terima kasih kepada:

1. Kedua orang tua saya tercinta Ayahanda Bahtiar dan Ibunda Rabania sebagai motivator yang selalu menyertai penulis dengan ketulusan doa dan rsetu serta dukungan moril tanpa henti kepada penulis untuk selalu optimis dan tetap semangat dalam menjalani kehidupan.
2. Bapak Prof. Drs. Hamdan Juhannis, M.A,Ph.D sebagai Rektor UIN Alauddin Makassar dan para Wakil Rektor serta seluruh jajarannya.
3. Bapak Prof. Dr. H. Abustani Ilyas, M. Ag, selaku Dekan Fakultas Ekonomi dan Bisnis Islam UIN Alauddin Makassar dan para Wakil Dekan.
4. Bapak Hasbiullah, SE., M.Si. dan Dr. Alim Syariati, SE., M.Si selaku Ketua dan Sekretaris Jurusan Ilmu Ekonomi Fakultas Ekonomi dan Bisnis Islam atas segala kontribusi, bantuan, dan bimbingannya selama ini.
5. Bapak Mustofa Umar, S.Ag, M.Ag selaku pembimbing I dan Ahmad Kafrawi Mahmud, S.Pd., M.Si selaku pembimbing II yang telah meluangkan waktu ditengah kesibukannya untuk memberikan bimbingan, petunjuk, dan arahan dalam penyusunan skripsi ini.
6. Untuk penguji Komprehensif Dr. H. Abdul Wahab, SE., M.Si, Hasbiullah, SE., M.Si, dan Sitti Aisyah, S.Ag., M.Ag yang telah mengajarkan kepada saya tentang bahwa calon sarjana harus mempunyai senjata untuk bersaing di dunia kerja.

7. Bapak dan Ibu Dosen Jurusan Ilmu Ekonomi yang telah memberikan ilmu pengetahuan kepada penulis selama menuntut ilmu di Universitas Islam Negeri Alauddin Makassar.
8. Seluruh Pegawai, Staf akademik, Staf perpustakaan, dan Staf jurusan Ilmu Ekonomi Fakultas Ekonomi dan Bisnis Islam yang telah memberikan bantuan dalam penulisan skripsi ini.
9. Pemerintah Kecamatan Pattallassang Kabupaten Gowa yang telah memberikan bantuan dan informasi kepada penulis dalam penyusunan skripsi ini.
10. Buat adik saya Rahmat Hidayat dan Hamsinah yang memberikan tawa saat penulis mulai penak dalam menyusun skripsi. Semoga bisa menjadi panutan bagi kalian nanti.
11. Buat sepupu saya Hijrah, Rubiati, Nurmiawati, Misrawati, dan Nuraeni yang telah memberi semangat, bantuan, dan dukungannya selama penyusunan skripsi ini.
12. Untuk sahabat Nurhidayah Kahar dan Hamsinah. Terimakasih untuk semangat kalian yang tidak pernah putus.
13. Untuk sahabat saya Kak Fadly, Kak Shul, Kak Anjas, Kak Lukman, Kak Zul, Kak Taufik, dan Kak Ibhe. Terima kasih untuk warna-warni persahabatan kita selama ini, kalian selalu menjadi alasanku untuk tetap semangat dan kalian orang yang selalu percaya bahwa saya bisa.
14. Untuk teman seperjuangan Nunu, Febi, Ifah, Sarina, Nira, Lina, Ira dan teman-teman seangkatan Ilmu Ekonomi 2015 yang setia menunggu di

depan jurusan dan merasakan susahnya perjuangan untuk meraih gelar SE dan semoga menjadi kenangan yang indah untuk dikenangi nanti.

15. Seluruh teman-teman KKN Kelurahan Sapaya Kecamatan Bungaya Kabupaten Gowa, teman-teman posko I Kak In, Ida, Rahmi, Jannah, Dinda, Ono, Kak Jefri, Rahmat, Izul, dan Aldi. Empat puluh lima hari merupakan waktu yang sangat berharga bagi hidup saya, bahagia telah mengenal kalian teman-teman yang luar biasa dan tak akan pernah terlupakan.
16. Untuk teman-teman SDN, MTS dan SMAN. Terima kasih sudah menjadi bagian dan perjalanan hidupku, semoga kita bisa menjadi orang sukses.

Penulis berharap skripsi ini dapat memberikan manfaat bagi semua pihak dan penulis secara terkhusus. Penulis juga menyadari bahwa skripsi ini jauh dari kesempurnaan. Dengan segenap kerendahan hati, penulis berharap semoga kekurangan yang ada pada skripsi ini dapat dijadikan bahan pembelajaran untuk penelitian yang lebih baik di masa yang akan datang dan semoga skripsi ini dapat bermanfaat bagi penulis khususnya dan pembaca pada umumnya.

Gowa, 16 Februari 2020


Penulis

Hasniar
NIM. 90300115142

DAFTAR ISI

SAMPUL	i
PENGESAHAN	ii
KATA PENGANTAR	iii
DAFTAR ISI	vii
DAFTAR TABEL	ix
DAFTAR GAMBAR	xi
ABSTRAK	xii
BAB I PENDAHULUAN	1
A. Latar Belakang	1
B. Rumusan Masalah	9
C. Tujuan Penelitian	9
D. Manfaat Penelitian	10
BAB II PEMBAHASAN	11
A. Pengertian Usaha Tani	11
B. Teori Pendapatan.....	12
C. Teori Produksi.....	15
D. Fungsi Produksi	17
E. Faktor-Faktor Yang Mempengaruhi Produksi Padi	19
1. Luas Lahan	19
2. Biaya Produksi	20
3. Tenaga Kerja	23
F. Keterkaitan Antar Variabel.....	24
G. Penelitian Terdahulu	26
H. Kerangka Pikir	29
I. Hipotesis	30
BAB III METODE PENELITIAN	32
A. Jenis dan Lokasi Penelitian	32
B. Jenis dan Sumber Data	32
C. Metode Pengumpulan Data	33
D. Instrumen Penelitian	33
E. Populasi dan Sampel	34
F. Metode Analisis Data	36


G. Definisi Operasional Variabel.....	40
BAB IV HASIL PENELITIAN DAN PEMBAHASAN.....	41
A. Gambaran Umum Lokasi Penelitian	41
B. Analisis Deskripsi Responden.....	47
C. Deskripsi Variabel Penelitian.....	51
D. Hasil Pengolahan Data	55
E. Pembahasan Hasil Penelitian	64
BAB V PENUTUP.....	68
A. Kesimpulan	68
B. Saran	69
DAFTAR PUSTAKA.....	70
LAMPIRAN	



DAFTAR TABEL


Tabel 1.1	Luas Panen, Produksi dan Rata-Rata Produksi Padi Kabupaten Gowa Tahun 2013-2017.....	3
Tabel 1.2	Luas Lahan, Produksi Padi, Pendapatan Petani, dan Rata-Rata Pendapatan Petani Padi Sawah di Kecamatan Pattallassang Tahun 2013-2017	5
Tabel 4.1	Luas Wilayah Menurut Desa di Kecamatan Pattallassang Tahun 2018.....	42
Tabel 4.2	Luas Panen Padi dan Palawija Menurut Jenis Tanaman di Kecamatan Pattallassang Tahun 2018.....	43
Tabel 4.3	Jumlah Dusun dan Klasifikasi Desa di Kecamatan Pattallassang Tahun 2018.....	44
Tabel 4.4	Jumlah dan Kepadatan Penduduk Menurut Desa di Kecamatan Pattallassang Tahun 2018.....	45
Tabel 4.5	Banyaknya Sekolah Menurut Tingkat Pendidikan di Kecamatan Pattallassang Kabupaten Gowa Tahun 2018	46
Tabel 4.6	Banyaknya Sarana Kesehatan Menurut Desa.....	47
Tabel 4.7	Distribusi Responden Berdasarkan Jenis Kelamin Petani.....	48
Tabel 4.8	Distribusi Responden Berdasarkan Tingkat Umur Petani.....	48
Tabel 4.9	Distribusi Responden Berdasarkan Tingkat Pendidikan.....	49
Tabel 4.10	Distribusi Responden Berdasarkan Jumlah Tanggungan Keluarga	50
Tabel 4.11	Distribusi Responden Berdasarkan Pengalaman Usaha Tani	51
Tabel 4.12	Distribusi Responden Berdasarkan Luas Lahan.....	52
Tabel 4.13	Distribusi Responden Berdasarkan Biaya Produksi.....	53
Tabel 4.14	Distribusi Responden Berdasarkan Tenaga Kerja.....	53
Tabel 4.15	Distribusi Responden Berdasarkan Pendapatan Petani.....	54
Tabel 4.16	Uji Multikolinearitas	57
Tabel 4.17	Hasil Uji Autokorelasi.....	57
Tabel 4.18	Rekapitulasi Hasil Uji Regresi	59
Tabel 4.19	Hasil Uji Simultan (Uji F).....	61

Tabel 4.20 Hasil Uji T.....	62
Tabel 4.21 Koefisien Determinasi (R^2).....	64



DAFTAR GAMBAR

Gambar 2.1 Kerangka Pikir.....	30
Gambar 4.1 Grafik Histogram.....	55
Gambar 4.2 Grafik <i>Normal P-Plot</i>	56
Gambar 4.3 Uji Heteroksedastisitas.....	58



ABSTRAK

Nama :Hasniar

Nim :90300115142

Judul Skripsi :**Faktor-Faktor Yang Mempengaruhi Pendapatan Petani Padi Sawah Di Kecamatan Pattallassang Kabupaten Gowa**

Penelitian ini bertujuan untuk mengetahui bagaimana pengaruh luas lahan, biaya produksi, dan tenaga kerja terhadap pendapatan petani padi sawah di Kecamatan Pattallassang Kabupaten Gowa. Penelitian ini menggunakan jenis penelitian deskriptif kuantitatif, data diolah dengan kebutuhan model yang digunakan. Sumber data menggunakan bantuan daftar pertanyaan atau kuesioner yang dibagikan kepada 100 petani di Kecamatan Pattallassang. Sumber data lain yaitu di Kantor Camat Pattallassang berupa data luas lahan. Dengan teknik pengolahan data menggunakan uji asumsi klasik dan uji hipotesis, serta menganalisis data dengan menggunakan regresi linear berganda dengan bantuan *software SPSS 22 for windows*.

Hasil penelitian menunjukkan bahwa secara simultan variabel luas lahan, biaya produksi, dan tenaga kerja berpengaruh signifikan dan berhubungan positif terhadap pendapatan petani. Dan secara parsial luas lahan, biaya produksi, dan tenaga kerja berpengaruh signifikan dan berhubungan positif terhadap pendapatan petani di Kecamatan Pattallassang Kabupaten Gowa. Perhitungan yang digunakan untuk mengukur proporsi serta persentase dari variabel dependen yang mampu dijelaskan oleh model regresi. Dari hasil regresi tersebut maka nilai R square (R^2) sebesar 0,967 ini berarti variabel independen menjelaskan variasi pendapatan petani di Kecamatan Pattallassang Kabupaten Gowa sebesar 96,7% sedangkan sisanya 3,3% dijelaskan oleh variabel-variabel lain diluar penelitian.

Kata Kunci: *Pendapatan Petani, Luas Lahan, Biaya Produksi, dan Tenaga Kerja*

BAB I

PENDAHULUAN

A. Latar Belakang

Negara Indonesia merupakan negara agraris, dimana sumber mata pencaharian utama masyarakatnya adalah di bidang pertanian. Hal ini dilatar belakangi oleh letak geografis Indonesia yang berada di daerah tropis, sehingga keadaan cuaca, tanah dan sumber daya lainnya disetiap daerah di Indonesia memiliki potensi yang tinggi untuk dapat mengembangkan sektor pertanian¹. Seperti halnya di Kecamatan Pattallassang, sektor pertanian sangat penting peranannya sebagai sumber pendapatan yang utama bagi masyarakat petani, umumnya para petani memproduksi hasil pertanian untuk memenuhi kebutuhan hidup sehari-harinya.

Pendapatan petani saat ini merupakan masalah yang sangat serius karena banyak penduduk yang tinggal di desa bergerak di disektor pertanian. Pendapatan petani yang berasal dari hasil produksi pertanian diolah oleh para petani. Kegiatan pokok dan sumber pendapatan utama masyarakat khususnya masyarakat yang berada di perdesaan yang masih bergantung pada sektor pertanian. Secara nasional, komoditas ini diharapkan dapat mewujudkan keinginan terhadap pemerintah untuk berswasembada beras.

Besarnya kebutuhan masyarakat akan beras membuat tanaman padi sebagai penghasil beras menjadi komoditas yang terus diusahakan dan dikembangkan guna untuk mencukupi kebutuhan pangan. Hal ini dapat dianggap

¹Rico Pahlevi. Faktor-Faktor Yang Mempengaruhi Pendapatan Petani Padi Sawah di Kota Padang Panjang *Skripsi Studi Ekonomi Pembangunan (Universitas Negeri Padang, 2013)* h. 3.

paling dominan dikelola terhadap petani, karena selain sebagai bahan pangan pokok juga merupakan komoditas strategi yang dapat bernilai ekonomi tinggi. Padi merupakan komoditas strategis bagi bangsa Indonesia, karena menjadi bahan makanan pokok yang belum bisa digantikan dengan komoditas lain.

Kebutuhan akan bahan makanan pokok berupa beras selalu meningkat seiring dengan jumlah penambahan penduduk. Sesuai dengan perkembangan zaman berbagai permasalahan baru dalam produksi padi sawah mulai timbul. Seperti berkurangnya lahan sawah, kurangnya tenaga kerja produktif, kurangnya ketersediaan air, mahalnya input produktif dan hal-hal lain merupakan masalah yang membutuhkan jalan keluar.

Komponen teknologi yang dapat memacu peningkatan produksi usaha tani padi sawah senantiasa diperlukan, hal ini mengingat terjadinya kecenderungan penurunan produksi akibat adanya serangan hama atau perubahan iklim, kesuburan tanah, bibit tidak bermutu dan hal-hal lain yang tidak dapat diduga oleh petani². Petani sebagai pengelola harus berusaha agar usaha taninya dapat memberi hasil yang tinggi dengan biaya produksi yang seoptimal mungkin. Petani sebagai pengelola usahatani mempunyai tugas untuk mengorganisir faktor-faktor produksi serta berusaha untuk mendapatkan penghasilan yang lebih tinggi.

Kabupaten Gowa adalah salah satu Daerah Tingkat II di Provinsi Sulawesi Selatan, Indonesia. Luas wilayah Kabupaten Gowa 1.883,32 km² atau sama dengan 3,01% dari luas wilayah provinsi Sulawesi Selatan dan berpenduduk sebanyak ± 652.941 jiwa. Kabupaten yang berada pada bagian selatan Provinsi

²Henry Dunan Pardede. Analisis Faktor Produksi Terhadap Pendapatan Petani Padi Sawah Dengan Sistem PTT. *Jurnal Murni Sadar*, (1 April 2017) h. 62.

Sulawesi Selatan ini berbatasan dengan 7 kabupaten/kota lain, yaitu di sebelah Utara berbatasan dengan Kota Makassar dan Kabupaten Maros. Di sebelah Timur berbatasan dengan Kabupaten Sinjai, Bulukumba, dan Bantaeng. Di sebelah Selatan berbatasan dengan Kabupaten Takalar dan Jenepono sedangkan di bagian Barat berbatas dengan Kota Makassar dan Takalar. Mata pencaharian sebagian besar Kabupaten Gowa bergerak pada sektor pertanian, nelayan, dan pedagang, selebihnya berprofesi pada kegiatan perkebunan, peternak, dan perdagangan.

Salah satu kendala yang dihadapi sektor pertanian adalah keterbatasan jumlah dan kualitas sumberdaya manusia dibidang pertanian. Rendahnya tingkat pengetahuan dan keterampilan petani berakibat pada rendahnya kemampuan petani dalam mengelola usahanya, sehingga tidak dapat berkembang dengan baik dan rata-rata pendapatan menjadi rendah³.

Tabel 1.1 Luas Lahan, Produksi dan Rata-Rata Produksi Padi di Kabupaten Gowa Tahun 2013-2017

Tahun	Luas Lahan (Ha)	Produksi (Ton)	Rata-Rata Produksi
2013	52.616	319.192	60,66
2014	55.977	335.152	59,87
2015	56.990	352.887	61,92
2016	61.139	380.458	57,67
2017	60.139	382.137	63,42

Sumber : Dinas Pertanian Kabupaten Gowa

³Arifin. Faktor-Faktor Produksi Sistem Penguasaan Lahan di Daerah Sentra Usahatani Padi. *Jurnal Agribis*, (2 September 2015) h. 110.

Berdasarkan tabel diatas dapat dilihat bahwa jumlah luas lahan (Ha) padi mengalami peningkatan dan penurunan setiap tahunnya dapat dilihat dari tahun 2011 sebesar 52.661 Ha, pada tahun 2012 mengalami peningkatan sebesar 55.977 Ha, pada tahun 2013 mengalami peningkatan lagi sebesar 56.990 Ha, dan pada tahun 2014 juga mengalami peningkatan sebesar 61.139 Ha selanjutnya pada tahun 2015 mengalami penurunan sebesar 60.139 Ha. Untuk produksi (Ton) padi di Kecamatan Gowa mengalami peningkatan tiap tahunnya. Sedangkan rata-rata produksi padi tiap tahunnya mengalami peningkatan dan penurunan tiap tahunnya. Hal ini tidak terlepas dari faktor modal, luas lahan, teknologi, dan sebagainya. Produksi yang tidak menentu tersebut sangat dipengaruhi oleh luas panen. Luas panen yang ada di Kabupaten Gowa sudah beralih fungsi menjadi perumahan.

Tanaman padi sebagai usaha tani yang perawatannya dilakukan secara intensif oleh petani untuk mendapatkan hasil yang maksimal, namun demikian masih banyak kendala-kendala yang dihadapi oleh petani. Persoalan-persoalan dalam ekonomi pertanian tersebut antara lain adalah jarak waktu yang lebar antara pengeluaran dan penerimaan pendapatan dalam pertanian, karena pendapatan yang diterima oleh petani setiap musim panen saja, padahal pengeluaran harus dilakukan setiap harinya, pembiayaan petani juga menjadi kendala melaratnya petani dan terlibat hutang, sumber air melalui irigasi membutuhkan biaya besar bagi petani untuk dapat mengalirkan air kedalam lahan pertanian mereka,

ketersediaan pupuk dan harga beli menjadi hal utama yang memberatkan para petani⁴.

Kecamatan Pattallassang adalah salah satu kawasan pengembangan di Kabupaten Gowa. Sebagian besar topografi wilayah desa merupakan daerah dataran rendah dengan ketinggian rata-rata kurang dari 500 meter di atas permukaan air laut, namun ada satu daerah yang didominasi oleh daerah lereng bukit yaitu Desa Timbuseng yang sebagian besar penduduknya tersebar di atas bukit Bollangi.

Tabel 1.2 Luas Lahan, Produksi Padi, Pendapatan Petani, dan Rata-Rata Pendapatan Petani Padi Sawah di Kecamatan Pattallassang Tahun 2013-2017

Tahun	Luas Lahan (Ha)	Produksi Padi (Ton)	Harga (Per kg)	Pendapatan Petani (Pertahun)	Rata-Rata Pendapatan Petani (Perbulan)
2013	4.217	25.756	3.900	100.448.400.000	1.984.989,33
2014	3.295	18.386	4.200	77.221.200.000	1.952.989,38
2015	3.262	16.158	4.600	74.326.800.000	1.898.804,41
2016	3.528,1	21.097	3.500	73.839.500.000	1.744.080,85
2017	3.329,2	2.551	3.700	83.438.700.000	2.088.557,31

Sumber : Dinas Pertanian Kabupaten Gowa

Berdasarkan tabel di atas, luas lahan (Ha) mengalami peningkatan dan penurunan tiap tahunnya dapat dilihat pada tahun 2013 sebesar 4.217 Ha. Pada tahun 2014 mengalami penurunan sebesar 3.295 Ha dan pada tahun 2015 mengalami penurunan sebesar 3.262 Ha. Selanjutnya pada tahun 2016 mengalami

⁴ Ahmad Ridha, Analisis Faktor-Faktor Yang Mempengaruhi Pendapatan Petani Di Kecamatan Nurussam Aceh Timur. *Jurnal Samudera Ekonomika* (2 Oktober 2017) h. 166.

kenaikan sebesar 3.528,1 Ha sedangkan pada tahun 2017 kembali mengalami penurunan sebesar 3.329,2 Ha. Produksi padi, pendapatan petani dan rata-rata pendapatan petani spadi sawah di Kecamatan Pattallassang Kabupaten Gowa mengalami peningkatan dan penurunan pada tahun 2013-2017 yang disebabkan karena di daerah tersebut sudah banyak dibangun pemukiman (perumahan) yang dapat mengurangi luas panen, produksi, dan pendapatan petani padi sawah.

Ada beberapa faktor yang mempengaruhi tingkat pendapatan yaitu luas lahan. Luas lahan merupakan faktor kunci dalam usaha pertanian. Semakin luas lahan (yang digarap/ditanami), semakin besar jumlah yang dihasilkan oleh lahan tersebut⁵. Lahan juga merupakan tempat atau ruang dalam beraktivitas para petani untuk dapat melaksanakan kegiatan dari pengelolaan sampai dengan kegiatan pengumpulan (panen) seluruhnya dilakukan diatas lahan, keadaan serta luas lahan yang dapat mempengaruhi produksi. Faktor biaya produksi, dalam penelitian ini terdapat biaya teknologi, pupuk dan pestisida. Dimana teknologi itu sendiri dapat mengefisiensikan waktu dan biaya yang dikeluarkan oleh petani dalam menggarap lahannya. Teknologi seperti kerbau yang dijadikan sebagai pembajak sawah dapat menguras banyak energi dan waktu dibandingkan dengan penggunaan teknologi seperti traktor yang lebih cepat dan tidak menguras energi petani.

Upaya peningkatan pendapatan petani melalui faktor produksi tidak hanya diperlukan suatu teknologi saja tetapi juga harus dibarengi dengan adanya pembangunan terhadap pola perilaku petani, karena setiap individu memiliki kemampuan , kreatif dan cara berfikir yang berbeda-beda. Dalam proses

⁵ Rahim, *Ekonomika Pertanian (Pengantar, Teori, dan Kasus)* (Jakarta, Penebar Swadaya,2007) h.36

perontokan padi yang dilakukan dengan cara menebas padi dapat membutuhkan waktu yang sangat lama dibandingkan apabila menggunakan teknologi seperti mesin rontok yang cepat dan tidak menggunakan tenaga kerja yang banyak yang dapat mengeluarkan biaya besar. Begitu pula dengan proses penanaman padi yang masih tradisional yang masih dilakukan oleh masyarakat secara turun-temurun dan tidak menggunakan teknologi modern. Penggunaan pupuk dan pestisida yang berlebihan merupakan fenomena yang sering terjadi di tingkat petani, petani menggunakan pupuk dan pestisida sesuai dengan pengalaman ataupun sesuai dengan keinginan para petani sampai hama atau penyakit yang menyerang tanaman mati.

Selain faktor luas lahan dan biaya produksi, faktor yang mempengaruhi pendapatan petani yaitu faktor tenaga kerja. Tenaga kerja dalam usaha tani merupakan salah satu unsur penentu⁶. Tenaga kerja merupakan faktor penting dalam usaha tani, khususnya tenaga kerja keluarga beserta anggota keluarganya. Tenaga kerja padi sawah seringkali menjadi kendala, seiring dengan menurunnya minat tenaga kerja muda untuk terjun pada sektor pertanian maka seringkali dijumpai kelangkaan tenaga kerja padi sawah pada saat pengolahan lahan maupun pada saat panen raya.

Tenaga kerja yang terdapat di Kecamatan Pattallassang ini tidak terlalu banyak digunakan dikarenakan ada sebagian masyarakat yang berfokus ke pertanian dan adapula sebagian masyarakat yang fokus di pekerjaan kantor sehingga pertaniannya dialihkan ke buruh tani untuk dapat mengelola pertanian

⁶Ricky Bagus Manggala dan Arfida Boedi R, Faktor-Faktor Yang Mempengaruhi Produksi Padi Di Desa Sumengko Kecamatan Sukomoro Kabupaten Nganjuk. *Jurnal Ilmu Ekonomi* (Vol 2 Jilid 3 Tahun 2018) h. 443

tersebut. Jumlah penduduk yang bekerja sebagai petani padi sawah di Kecamatan Pattallassang Kabupaten Gowa dilihat dari tujuh desa pada tahun terakhir yaitu pada tahun 2019 jumlah petani yaitu 5220 orang dengan jumlah tenaga kerja kurang lebih 740 orang, biasanya petani kecil akan membutuhkan tenaga kerja yang sedikit dan sebaliknya petani besar akan membutuhkan tenaga kerja yang besar pula dan mempunyai keahlian tertentu.

Adapun permasalahan yang dihadapi petani padi di Kecamatan Pattallassang diantaranya semakin berkurangnya lahan pertanian yang disebabkan oleh banyaknya alih fungsi lahan akibat pembangunan perumahan sehingga pendapatan yang diperoleh petani tidak menentu sedangkan pengeluaran yang semakin meningkat setiap harinya, pertumbuhan penduduk yang semakin tinggi dan produksi padi yang dihasilkan tidak menentu serta melaratnya petani dalam hal pembiayaan yang membuat petani terlibat utang.

Permasalahan lain dalam pertanian itu sendiri menyangkut masalah produktivitas di sektor pertanian. Terdapat dua faktor didalamnya yaitu faktor eksternal dan faktor internal. Faktor eksternal yaitu seperti halnya musim kemarau yang dapat menghambat produktivitas pertanian, sedangkan faktor internal yaitu penyusutan luas lahan pertanian yang mengakibatkan adanya urbanisasi dan industrialisasi, selanjutnya terbatasnya pemanfaatan teknologi dan rendahnya kualitas SDM yang dapat menjadi penentu dalam pertanian.

Pendapatan buruh tani yang tergolong sedikit hanya mampu untuk mencukupi kebutuhan rumah tangga mereka dalam beberapa hari saja sehingga untuk memenuhi kebutuhan rumah tangga mereka yang tidak terpenuhi dari hasil

pekerjaan sebagai buruh tani membutuhkan pola adaptasi yang cukup sehingga semua kebutuhan tersebut dapat terpenuhi dengan baik.

Berdasarkan latar belakang diatas, penulis tertarik untuk melakukan sebuah penelitian mengenai ***“Faktor-Faktor Yang Mempengaruhi Pendapatan Petani Padi Sawah Di Kecamatan Pattallassang Kabupaten Gowa”***

B. Rumusan Masalah

Berdasarkan latar belakang diatas maka penulis menetapkan rumusan masalah dalam penelitian ini yaitu sebagai berikut:

1. Apakah luas lahan mempengaruhi pendapatan petani padi sawah di Kecamatan Pattallassang Kabupaten Gowa?
2. Apakah biaya produksi mempengaruhi pendapatan petani padi sawah di Kecamatan Pattallassang Kabupaten Gowa?
3. Apakah tenaga kerja mempengaruhi pendapatan petani padi sawah di Kecamatan Pattallassang Kabupaten Gowa?

C. Tujuan Masalah

Berdasarkan rumusan masalah diatas maka penulis menetapkan tujuan masalah dalam penelitian ini adalah:

1. Untuk mengetahui pengaruh luas lahan terhadap pendapatan petani padi sawah di Kecamatan Pattallassang Kabupaten Gowa.
2. Untuk mengetahui pengaruh biaya produksi terhadap pendapatan petani padi sawah di Kecamatan Pattallassang Kabupaten Gowa.
3. Untuk mengetahui pengaruh tenaga kerja terhadap pendapatan petani padi sawah di Kecamatan Pattallassang Kabupaten Gowa.

D. Manfaat Penelitian

Penelitian ini diharapkan dapat memberikan manfaat diantaranya sebagai berikut:

1. Menambah wawasan ilmu pengetahuan mengenai produksi bidang pertanian padi terhadap pendapatan masyarakat petani di dalam pedesaan.
2. Bagi pemerintah adalah sebagai bahan referensi dalam penentuan kebijakan. Bagi mahasiswa/i bisa dijadikan sebagai bahan kajian produksi pertanian padi terhadap pendapatan petani di pedesaan.
3. Bagi penulis penelitian ini adalah pra-syarat tugas akhir yang wajib dipenuhi sebagai mahasiswa, guna mencapai kelulusan.

BAB II

TINJAUAN PUSTAKA

A. *Pengertian Usaha Tani*

Usaha tani merupakan kegiatan usaha yang dilakukan dalam bidang pertanian. Menurut Soeharjo dan Patong, usaha tani adalah proses pengorganisasian faktor-faktor produksi yaitu modal, tenaga kerja, alam dan pengelolaan yang diusahakan dapat memenuhi kebutuhan keluarga ataupun orang lain di samping motif mencari keuntungan. Menurut Soekartawi, usaha tani adalah organisasi yang pelaksanaannya berdiri sendiri dan sengaja diusahakan oleh seseorang atau sekumpulan orang, golongan sosial baik yang terikat secara politis, geneologis maupun teritorial sebagai pengelolanya⁷.

Menurut Mosher, usaha tani adalah cara bagaimana seseorang dapat mengelola kegiatan-kegiatan pertanian yang juga pada hakikatnya merupakan suatu perusahaan karena hal ini tidak terlepas dari tingkat produksi. Usaha tani itu sendiri merupakan suatu perusahaan karena tujuan terhadap setiap petani bersifat ekonomis dalam memproduksi hasil untuk dapat dijual⁸.

Menurut Mubyarto, usaha tani adalah himpunan dari sumber-sumber alam yang terdapat disekitar tempat yang diperlukan dalam produksi pertanian. Seperti halnya tubuh tanah dan air, perbaikan-perbaikan yang telah dilakukan atas

⁷A Soeharjo dan D Patong, *Sendi-Sendi Pokok Usaha tani*, Departemen Ilmu-Ilmu Sosial Ekonomi Pertanian, Fakultas Pertanian, Institut Pertanian Bogor, (1973) h. 7

⁸AT Mosher, *Menggerakkan dan Membangun Pertanian*, (Jakarta, Yasaguna, 1983) h. 65

tanah itu, sinar matahari, bangunan-bangunan yang telah didirikan di atas tanah tersebut dan sebagainya⁹.

B. Teori Pendapatan

Seringkali dijumpai dengan bertambahnya pendapatan maka barang yang dikonsumsi tidak hanya bertambah kuantitasnya tetapi kualitasnya juga meningkat. Tujuan pokok diadakannya usaha perdagangan adalah untuk memperoleh pendapatan, dimana pendapatan tersebut dapat digunakan untuk memenuhi kebutuhan hidup dan kelangsungan hidup usaha perdagangan. Perubahan tingkat pendapatan akan mempengaruhi banyaknya barang yang dikonsumsi. Secara teoritis, peningkatan terhadap pendapatan akan meningkatkan konsumsi¹⁰. Pendapatan adalah jumlah penghasilan yang diterima oleh penduduk atas prestasi kerjanya selama satu periode tertentu, baik harian, mingguan, bulanan, ataupun tahunan¹¹.

Menurut Pareto, distribusi pendapatan berdasarkan besarnya (*size distribution of income*), yaitu distribusi pendapatan diantara rumah tangga yang berbeda, tanpa mengacu pada sumber-sumber pendapatan atau kelas sosialnya dan ketidakmerataan distribusi pendapatan cukup besar di semua Negara. Pendapatan merupakan hasil pengurangan dari total *output* dengan total *input*¹². Pendapatan yaitu jumlah barang dan jasa yang memenuhi tingkat hidup masyarakat, dimana

⁹Mubyarto, *Pengantar Ekonomi Pertanian*, Edisi 3 (Jakarta, LP3ES, 995) h. 73

¹⁰Moehar Daniel, *Pengantar Ekonomi Pertanian*, (Cet, 1; Jakarta: PT. Bumi Aksara, 2002), h. 139

¹¹Sadono Sukirno, *Teori Pengantar MikroEkonomi*, (Jakarta:Raja Grafindo Persada, 2006), h 47

¹²Soeharto Prawirokusumo, *Ilmu Usaha Tani*, Edisi 1 (Yogyakarta, BPFE Yogyakarta, 1990), h. 132

dengan adanya pendapatan yang dimiliki masyarakat dapat memenuhi kebutuhan, dan pendapatan rata-rata yang dimiliki oleh tiap jiwa disebut juga dengan pendapatan perkapita serta menjadi tolak ukur kemajuan atau perkembangan ekonomi.

Menurut Adam Smith dan David Ricardo, distribusi pendapatan digolongkan dalam tiga kelas sosial yang utama : pekerja, pemilik modal, dan tuan tanah. Ketiganya menentukan 3 faktor produksi, yaitu tenaga kerja, modal, dan tanah. Penghasilan yang diterima setiap faktor produksi dianggap sebagai pendapatan masing-masing keluarga terhadap pendapatan nasional. Teori mereka meramalkan bahwa begitu masyarakat maju, para tuan tanah akan relatif lebih baik keadaannya dan para kapitalis (pemilik modal) menjadi relatif lebih buruk keadaannya¹³.

Menurut Samuelson dan Nordhaus, pendapatan dalam ilmu ekonomi adalah sebagai hasil yang dapat berupa uang atau hal materi lainnya yang dicapai dalam penggunaan kekayaan atau jasa manusia, sedangkan pendapatan rumah tangga adalah bentuk uang yang diperoleh baik sebagai gaji atau upah rumah tangga ataupun sumber-sumber lainnya.

Menurut Sadono Sukirno, dalam teori ekonomi mikro bahwa pendapatan adalah perolehan yang berasal dari biaya-biaya faktor produksi atau jasa-jasa produktif. Pengertian tersebut menunjukkan bahwa pendapatan adalah seluruh perolehan baik yang berasal dari biaya faktor produksi maupun total output yang

¹³Sumitro, *Ilmu Ekonomi* (Jakarta, Rineka Cipta, 1991) h. 29

dihasilkan untuk seluruh produksi dalam suatu perekonomian dalam jangka waktu tertentu¹⁴.

Menurut Raharja dan Manurung, ada tiga sumber dalam penerimaan rumah tangga yaitu:

1. Pendapatan gaji atau upah yaitu balas jasa terhadap kesediaan menjadi produktivitas.
2. Pendapatan dari aset produktif yaitu aset yang memberikan pemasukan terhadap balas jasa penggunaannya, terdapat dua kelompok aset produktif, pertama aset bukan finansial seperti rumah yang diberikan dari penghasilan sewa dan yang kedua aset finansial seperti deposito yang menghasilkan uang saham yang menghasilkan deviden dan keuntungan atas modal apabila diperjualbelikan.
3. Pendapatan dari pemerintah (*Transfer Payment*) yaitu pendapatan yang diterima dari bukan sebagian balas jasa dari input yang diberikan¹⁵.

Pendapatan sebagai salah satu unsur kesejahteraan. Pendapatan secara umum adalah balas jasa yang diterima oleh individu setelah melaksanakan sesuatu pekerjaan atau nilai barang dan jasa yang diterima oleh seorang individu melebihi hasil penjualannya. Harga dan pendapatan merupakan faktor yang menentukan besar kecilnya permintaan barang dan jasa. Ditinjau dari segi rumah tangga perusahaan, maka pendapatan pada prinsipnya mempunyai sifat menambah atau

¹⁴Sukirno Sadono, *Pengantar Teori Mikro Ekonomi* (Jakarta, PT. Raja Grafindo Persada, 2008) h. 4

¹⁵Pratama Raharja dan Mandala Manurung, *Teori Ekonomi Mikro* (Jakarta, Lembaga Universitas Indonesia, 2010) h. 166

menaikkan nilai kekayaan pemilik perusahaan, baik dalam bentuk tagihan maupun dalam bentuk penerimaan.

Petani akan menerima pendapatan dari usaha taninya. Penerimaan usaha tani adalah perkalian antara produksi dengan harga. Pendapatan usaha tani adalah selisih antara penerimaan dan semua biaya. Dalam menghitung penerimaan perlu diperhatikan keseragaman permanenan, frekuensi penjualan dan harga jual serta waktu penerimaan petani. Pendapatan dapat dihitung menggunakan rumus sebagai berikut:

$$Pd = TR - TC \dots \dots \dots (2.1)$$

Keterangan:

Pd = Pendapatan Petani

TR = Total Pendapatan

TC = Total Biaya¹⁶

Biaya usaha yang dikeluarkan oleh petani biasanya di bagi menjadi dua yaitu biaya tetap (*fixed cost*) dan biaya tetap (*variabel cost*). Biaya tetap (*fixed cost*) yaitu biaya yang tidak berubah walaupun jumlah produksi berubah (selalu sama), atau tidak berpengaruh terhadap besar kecilnya hasil produksi sedangkan biaya tidak tetap (*variabel cost*) yaitu biaya yang besar kecilnya dipengaruhi oleh produksi yang diperoleh.

C. Teori Produksi

Teori produksi berlaku untuk pertanian khususnya padi. Produksi pada umumnya dan padi pada khususnya, yang tidak akan terlepas pada kondisi-

¹⁶Soekartawi, *Faktor Produksi Dalam Menghasilkan Barang dan Jasa* (Jakarta, Penerbit: Bumi Aksara, 2002) h. 40

kondisi khusus yang terdapat di bidang pertanian yaitu musim, letak geografis, resiko dan ketidakpastian, serta sumber dari segala teknologi. Menurut Soekartawi, input atau output faktor produksi pertanian adalah semua pergorbanan yang dilakukan terhadap tanaman, agar tanaman tersebut dapat tumbuh secara baik dan menghasilkan secara optimal diberbagai literatur, faktor produksi ini dikenal pula dengan istilah input, faktor produksi sangat menentukan besar ataupun kecil suatu produk yang diperoleh.

Menurut Raharja dan Manurung, produksi adalah suatu proses dalam pengubahan faktor produksi ataupun input yang menjadi output sehingga nilai barang tersebut dapat bertambah. Input pada suatu proses produksi terdiri dari tenaga kerja, tanah, bahan baku dan capital. Jadi, input adalah barang ataupun jasa yang dapat digunakan sebagai masukan terhadap suatu proses produksi, sedangkan output itu sendiri adalah barang dan jasa yang dapat dihasilkan dari suatu proses produksi¹⁷.

Menurut Nicholson, produksi adalah kegiatan yang dapat menghasilkan berbagai kombinasi input dan teknologi terbaik yang telah tersedia. Pemilik menjual hasil produksi tersebut kepada konsumen dan sebagai balas jasanya supaya mereka dapat memperoleh pendapatan. Pendapatan yang diperoleh dari segala hasil produksi tersebut tergantung kepada jumlah dan harga masing-masing hasil produksi yang telah digunakan¹⁸.

Menurut Soeharno, apabila ditinjau dari sisi teknis, maka produksi merupakan suatu proses pendayagunaan sumber-sumber yang telah tersedia, yang

¹⁷Pratama Raharja dan Mandala Manurung, *Teori Ekonomi Mikro*, (Jakarta, Lembaga Penerbit Universitas Indonesia 2010) h.109

¹⁸Walter Nicholson, *Mikroekonomi Intermediate*, (Jakarta, Binarupa Aksara, 2002) h. 810

dimana dapat diharapkan untuk mewujudkan hasil yang lebih pada semua pengorbanan yang telah diberikan. Sedangkan apabila ditinjau dari segi ekonomi maka produksi merupakan suatu proses pendayagunaan pada segala sumber yang telah tersedia untuk dapat mewujudkan hasil yang terjamin kuantitas maupun kualitasnya dapat terkelola dengan baik¹⁹.

Menurut Nopirin, produksi merupakan hubungan (teknis) antara penggunaan faktor produksi (input) dengan hasil produksi (output). Menurut Sri Adiningsih dan Kadarusman, produksi adalah suatu proses mengubah input menjadi output, sehingga nilai barang tersebut bertambah. Sedangkan arti produksi yang lain adalah kombinasi dan koordinasi material-material dan kekuatan (input, faktor, sumber daya) dalam pembuatan suatu barang dan jasa (output atau produk)²⁰.

D. Fungsi Produksi

Fungsi produksi merupakan fungsi yang menunjukkan hubungan antara hasil produksi fisik (output) dengan faktor-faktor produksi (input). Fungsi produksi dalam bentuk matematika sederhana dituliskan sebagai berikut:

$$Y = f(X_1, X_2, X_3, \dots, X_n) \dots \dots \dots (2.2)$$

Dimana:

Y = Hasil produksi fisik

X₁, X₂, X₃ = Faktor-faktor produksi²¹

¹⁹Soeharno, *Teori Mikro Ekonomi*, (Yogyakarta, Andi, 2009) h. 166

²⁰Nopirin, *Pengantar Ilmu Ekonomi: Makro-Mikro*, (Yogyakarta, BPFE, 2000) h. 73-74

²¹Soekartawi, *Teori Ekonomi Produksi : Dengan Pokok Bahasan Analisis Cobb Douglas* (Jakarta, Rajawali Pers, 1990) h. 18

Menurut Everett dan Ebert, fungsi produksi merupakan suatu kegiatan untuk dapat menambah ataupun menciptakan suatu barang, dapat mengubah sesuatu yang nilainya lebih rendah menjadi sesuatu yang memiliki nilai yang lebih tinggi dengan menggunakan sumber daya yang ada, seperti mesin, tenaga kerja, bahan baku ataupun sumber-sumber lainnya. Sehingga produk yang dihasilkan dapat memberikan kepuasan terhadap konsumen²².

Dalam pembahasan diatas tidak terlepas dari pengawasan Allah SWT terhadap semua sumber daya alam. Dan dibawah ini merupakan ayat-ayat yang berhubungan dengan pertanian. QS Al-A'raf/58 sebagai berikut:

وَالْبَلَدُ الطَّيِّبُ يَخْرُجُ نَبَاتُهُ بِإِذْنِ رَبِّهِ وَالَّذِي خَبثَ لَا يَخْرُجُ إِلَّا نَكِدًا كَذَلِكَ نُصَرِّفُ الْآيَاتِ
لِقَوْمٍ يَشْكُرُونَ ﴿٥٨﴾

Terjemahannya:

“Dan tanah yang baik, tanaman-tanamannya tumbuh subur dengan seizin Allah, dan tanah yang tidak subur, tanaman-tanaman hanya tumbuh merana. Demikianlah kami mengulangi tanda-tanda kebesaran (Kami) bagi orang-orang yang bersyukur” (QS Al-A'raf : 58)

Dari ayat diatas kita telah mengetahui bahwa Allah Swt telah menciptakan berbagai jenis tumbuh-tumbuhan yang dapat dikelola dan dimanfaatkan oleh manusia dengan sebaik-baiknya. Tanah yang baik (tanaman-tanamannya tumbuh subur) dengan seizin Allah. Hal ini merupakan perumpamaan bagi orang mukmin yang mau mendengar nasihat kemudian ia mengambil manfaat dari nasihat itu. Sedangkan tanah yang jelek (tanah yang tidak subur) akan tumbuh merana (sulit dan susah tumbuh).

²²Muhammad Hafidh, Pengaruh Tenaga Kerja, Modal dan Luas Lahan Terhadap Produksi Usaha Tani Padi Sawah (*Studi Kasus di Kecamatan Rowosari Kabupaten Kendal*) Tesis h. 27

Adapun hadis dari Abu Huraira menjelaskan tentang hadis produksi:

حَدَّثَنَا حَسَنُ بْنُ عَلِيٍّ الْخَلْوَانِيُّ حَدَّثَنَا أَبُو تَوْبَةَ حَدَّثَنَا مُعَاوِيَةُ عَنْ يَحْيَى بْنِ أَبِي كَثِيرٍ عَنْ أَبِي سَلَمَةَ بْنِ عَبْدِ الرَّحْمَنِ عَنْ أَبِي هُرَيْرَةَ قَالَ قَالَ رَسُولُ اللَّهِ صَلَّى اللَّهُ عَلَيْهِ وَسَلَّمَ مَنْ كَانَتْ لَهُ أَرْضٌ فَلْيُرْعَهَا أَوْ لِيُؤْتِهَا أَخَاهُ فَإِنَّ أَبِي فُلَيْمِسِكُ أَرْضُهُ (رواه مسلم)

Terjemahannya:

“Telah menceritakan kepada kami [Husain bin Ali Al Hulwani] telah menceritakan kepada kami [Abu Taubah] telah menceritakan kepada kami [Mu’awiyah] dari [Yahya bin Abi Katsair] dari [Abu Salamah bin Abdurrahman] dari [Abu Hurairah] dia berkata : Rasulullah Shallallahu ‘alaihi wa sallam bersabda: “Barangsiapa memiliki sebidang tanah, hendaklah ia menanaminya, atau memberikannya kepada saudaranya (supaya menanaminya), namun jika ia tidak mau, hendaklah ia menjaganya.”

E. Faktor-Faktor Yang Mempengaruhi Produksi Padi

Faktor produksi adalah segala sesuatu yang diberikan pada usaha pertanian (tanaman) agar tanaman tumbuh, berkembang dan menghasilkan hasil yang memuaskan. Faktor-faktor produksi dikenal pula dengan istilah input. Faktor produksi memang sangat menentukan besar kecilnya produksi yang diperoleh. Macam-macam faktor produksi dibagi menjadi tiga yaitu:

1. Luas Lahan (Tanah)

Tanah memiliki sifat yang tidak sama dengan faktor produksi lain yaitu luas relatif tetap dan permintaan akan lahan semakin meningkat sehingga sifatnya langka. Tanah merupakan sumber daya yang paling utama, khususnya dalam produksi pertanian. Oleh sebab itu, tanah merupakan salah satu faktor produksi yang merupakan pabriknya hasil-hasil pertanian dimana produksi dapat berjalan dan menghasilkan output.

Menurut Sukirno, tanah merupakan bagian permukaan bumi yang tidak tertutup oleh air atau bagian dari permukaan bumi yang dapat dijadikan tempat

untuk tempat tinggal dan untuk bercocok tanam termasuk pula kekayaan alam yang terdapat didalamnya²³. Menurut kamus umum Bahasa Indonesia (dalam Hijratullaili), yang dimaksud dengan lahan adalah tanah terbuka dan tanah garapan. Tanah garapan adalah tanah terbuka yang digunakan dalam lahan pertanian. Jadi lahan dapat diartikan sebagai suatu tempat atau tanah yang mempunyai luas tertentu yang digunakan untuk usaha pertanian²⁴.

Lahan sebagai media tumbuh tanaman merupakan salah satu faktor produksi yang penting dalam pengelolaan usaha tani. Lahan pertanian merupakan penentu dari pengaruh komoditas pertanian. Ukuran dalam lahan pertanian dapat dinyatakan dengan hektar (ha) atau are. Semakin luas lahan yang ditanami maka semakin tinggi pula produksi yang dihasilkan. Sebaliknya, semakin sempit lahan yang ditanami maka semakin rendah pula produksi yang dihasilkan.

2. Biaya Produksi

Biaya merupakan salah satu kunci keberhasilan suatu perusahaan dalam menjalankan usahanya. Hal ini disebabkan karena biaya sangat menentukan keuntungan yang akan diperoleh dalam perusahaan. Biaya adalah semua pengeluaran yang dapat diukur dengan uang, baik yang sedang, telah maupun yang akan dikeluarkan untuk dapat menghasilkan suatu produksi. Biaya produksi tidak dapat dipisahkan dari proses produksi, sebab biaya produksi merupakan masukan atau input dikalikan dengan harga.

²³Sadono Sukirno, *Pengantar Teori Ekonomi Mikro*, (Jakarta, PT.Raja Grafindo Persada, 2003) h. 4

²⁴Hijratullaili, *Faktor-faktor yang Mempengaruhi Pendapatan Petani Dalam Usaha Tani Padi Sawah di Kelurahan Balai Gadang Kecamatan Kolo Tengah* (Jakarta, LPEM-FEUI,2001) h. 80

Dengan demikian dapat dikatakan bahwa ongkos produksi adalah semua beban yang harus ditanggung oleh perusahaan untuk menghasilkan suatu jenis barang dan jasa yang siap untuk dipakai konsumen²⁵. Biaya yang dimaksud dalam penelitian ini yaitu :

a. Teknologi

Dalam arti sempit teknologi adalah berbagai macam hal dan kemampuan yang dapat digunakan dalam penyimpanan pembentukan dan penyebaran informasi. Teknologi adalah pengembangan dari aplikasi mesin, alat, material, dan proses yang dapat menolong manusia untuk menyelesaikan masalahnya. Menurut Besse, dengan menggunakan teknologi maka akan mengurangi biaya dan mempercepat produksi dan akan berefek pada pendapatan petani²⁶.

Dalam penelitian ini terdapat dua macam kategori dalam teknologi, yaitu teknologi tradisional dan teknologi modern. Jika petani tidak menggunakan mesin, yang justru menggunakan cangkul ataupun bajak dengan menggunakan tenaga kerbau ataupun sapi dan sabit dalam memotong padi maka dapat dikatakan bahwa petani tersebut menggunakan teknologi tradisional. Sedangkan jika petani menggunakan mesin seperti mesin perontok padi, traktor ataupun mobil pemotong padi maka dapat dikatakan bahwa petani tersebut menggunakan teknologi modern.

Teknologi pada petani padi sawah yang terdapat di Kecamatan Pattallassang berguna untuk mendukung proses pengolahan lahan sebelum dalam

²⁵ Ahmad Ridha, Analisis Faktor-Faktor Yang Mempengaruhi Pendapatan Petani Di Kecamatan Nurussalam Aceh Timur. *Jurnal Samudera Ekonomika* (2 Oktober 2017) h. 167

²⁶ Besse Ani Kasturi, Analisis Faktor-Faktor Yang Mempengaruhi Produksi Padi Di Kabupaten Wajo. *Skripsi (Fak. Ekonomi dan Bisnis Universitas Hasanuddin Makassar 2012)* h. 25

tahap penanaman hingga pada tahap pemanenan padi, baik dengan menggunakan teknologi tradisional ataupun dengan menggunakan teknologi modern.

b. Pupuk dan Pestisida

Pupuk merupakan salah satu faktor yang diduga dapat meningkatkan produksi apabila dalam penggunaannya tersebut dilakukan secara efisien maupun efektif serta dapat dilakukan sesuai dengan dosis yang dibutuhkan oleh tanaman tersebut²⁷. Salah satu usaha petani untuk meningkatkan hasil produksi pertanian yaitu melalui pemupukan. Pupuk merupakan zat yang berisi satu atau lebih nutrisi yang digunakan untuk dapat mengembalikan unsur-unsur yang habis terhisap tanaman dari tanah.

Pupuk adalah zat atau bahan makanan yang diberikan kepada tanaman dengan maksud agar zat makanan tersebut dapat terserap oleh tanaman. Dalam pemberian pupuk harus dengan dosis yang tepat serta waktu yang tepat pula sehingga keseimbangan zat mineral ataupun unsur hara dapat dipertahankan.

Petani di Indonesia menggunakan pestisida yang dapat membantu program intensifikasi dalam rangka dapat mengatasi masalah hama dan penyakit yang dapat menyerang tanaman pertanian. Pestisida adalah substansi kimia yang dapat digunakan untuk mengendalikan ataupun membunuh berbagai macam hama. Dalam pemakaian pestisida harus terlebih dahulu memperhatikan dosis

²⁷I Nyoman Artika Yasa dan Hidayani, Analisis Produksi dan Pendapatan Usahatani Padi Sawah Di Desa Bonemarawa Kecamatan Riopakava Kabupaten Donggala. *Jurnal Agrotekbis* (Februari 2107) h. 115

maupun ukurannya. Karena pestisida pada hakikatnya merupakan racun yang apabila pemakaiannya terlalu banyak maka akan menyebabkan kerugian²⁸.

3. Tenaga Kerja

Menurut UU No. 25 Tahun 1997 tentang ketentuan-ketentuan pokok ketenagakerjaan yang disebutkan bahwa tenaga kerja adalah setiap orang laki-laki ataupun perempuan yang sedang mencari pekerjaan, baik di dalam maupun di luar hubungan kerja, guna menghasilkan barang atau jasa untuk memenuhi kebutuhan masyarakat. Terdapat beberapa tokoh yang membahas tentang tenaga kerja, diantaranya yaitu :

- a. Adam Smith. Smith menganggap bahwa manusia merupakan faktor produksi utama yang menentukan kemakmuran suatu bangsa. Alasannya alam tidak ada artinya kalau tidak ada SDM yang mengelolanya, sehingga bermanfaat bagi kehidupan. Smith juga melihat bahwa alokasi SDM yang efektif adalah awal pertumbuhan ekonomi, selain ekonomi tumbuh, akumulasi modal baru mulai dibutuhkan untuk menjaga supaya ekonomi tetap tumbuh. Dengan kata lain, alokasi SDM yang efektif merupakan syarat bagi pertumbuhan ekonomi.
- b. Lewis yang menyebutkan bahwa kelebihan pekerjaan bukan suatu permasalahan, melainkan suatu kesempatan, kelebihan pekerja pada suatu sektor akan memberi andil pada pertumbuhan produksi

²⁸Dian Kartikasari, Pengaruh Luas lahan, Modal, dan Tenaga Kerja Terhadap Hasil Produksi Padi Di Kecamatan Keling Kabupaten Jepara *Skripsi Fakultas Ekonomi (Universitas Negeri Semarang, 2011)* h. 13-14.

dan penyediaan kerja di sektor lain, ada dua sektor di dalam perekonomian, yaitu subsisten terbelakang dan kapitalis modern²⁹.

Menurut Dwiyatmo, tenaga kerja dalam usaha tani umumnya terdiri dari beberapa buruh tani baik berupa keluarga maupun tenaga dari luar yang seluruhnya berperan dalam kegiatan usaha pertanian³⁰. Penggunaan tenaga kerja dalam pertanian dimanfaatkan untuk menghasilkan produksi pertanian yang maksimal, tenaga kerja harus menjalankan proses kerja yang intensif dalam waktu kerjanya.

F. Keterkaitan Antar Variabel

1. Pengaruh luas lahan terhadap pendapatan petani padi sawah

Tanah merupakan sumber daya yang paling utama khususnya pada produksi pertanian. Tanah memiliki sifat yang tidak sama dengan faktor-faktor produksi lainnya yaitu luas relatif tetap dan permintaan terhadap lahan semakin meningkat sehingga sifatnya langka. Oleh sebab itu, tanah merupakan salah satu faktor produksi yang paling penting atau sangat mendasar.

Secara umum dikatakan bahwa, apabila semakin luas lahan yang ditanami maka semakin besar pula jumlah produksi yang dihasilkan oleh lahan itu sendiri. Sedangkan apabila hasil produksi yang dihasilkan oleh petani tersebut meningkat maka pendapatan yang diperoleh oleh petani itu juga akan meningkat. Jadi, lahan pertanian merupakan penentu terhadap pengaruh komoditas pertanian.

²⁹ Ahmad Ridha, Analisis Faktor-Faktor Yang Mempengaruhi Pendapatan Petani Di Kecamatan Nurussalam Aceh Timur. *Jurnal Samudera Ekonomika* (2 Oktober 2017) h. 168

³⁰ K Dwiyatmo, *Kiat Menjadi Petani Sukses*, (Yogyakarta, PT. Citra Aji Parama, 2006) h. 443

Lahan yang dapat dikelola dengan baik tentunya akan memberikan hasil yang baik pula dan dapat membawa keuntungan bagi petani.

2. Pengaruh biaya produksi terhadap pendapatan petani padi sawah

Biaya produksi sangat berpengaruh terhadap pendapatan petani padi sawah, dalam hal ini biaya produksi yang dimaksud yaitu biaya teknologi dan biaya pupuk dan pestisida. Asumsi sederhana terhadap kemajuan teknologi dapat memberikan kemudahan kepada efisiensi tenaga kerja. Penggunaan terhadap teknologi dapat memberikan kemudahan kepada petani dalam melakukan suatu kegiatan produksi. Teknologi terhadap kegiatan produksi dapat memegang peranan penting dalam suatu perkembangan produk ataupun proses produksi. Ada beberapa faktor yang dapat menyebabkan berkembangnya tingkat produksi yaitu :

- a. Kemajuan dalam metode produksi
- b. Kemajuan dalam teknologi
- c. Peningkatan kemampuan dalam memproduksi³¹

Pupuk yaitu zat makanan yang diberikan terhadap makanan yang dapat menyerap tanaman. Pupuk dan petisida sangat berkaitan dengan pendapatan petani. Petani menggunakan pupuk sesuai dengan pengalamannya yang dilakukannya dan tidak mendengar masukan yang diberikan oleh kelompok tani. Oleh karena itu, apabila petani menggunakan pupuk dan pestisida secara berlebihan maka akan menyebabkan tanaman mati dan akan berdampak terhadap pendapatan petani.

Pestisida itu sendiri merupakan bahan yang dapat membantu dalam mengatasi hama ataupun penyakit yang menyerang tanaman. Seperti halnya

³¹Muhammad Teguh, *Ekonomi Industri* (Jakarta, PT. Grafindo Persada, 2010) h. 166

pupuk, pestisida juga mempunyai dosis yang apabila dosisnya berlebihan maka akan menyebabkan tanaman rusak atau bisa dikatakan tanaman juga akan mati dan pastinya akan mempengaruhi pendapatan petani.

3. Pengaruh tenaga kerja terhadap pendapatan petani padi sawah

Tenaga kerja adalah orang yang melakukan kegiatan produksi. Tenaga kerja merupakan faktor yang dapat mempengaruhi pendapatan petani padi sawah. Hal ini dikarenakan apabila semakin banyak tenaga kerja yang digunakan maka semakin banyak pula pengeluaran yang dikeluarkan. Sebaliknya, apabila semakin sedikit tenaga kerja yang digunakan maka akan semakin sedikit pula biaya yang dikeluarkan.

G. Penelitian Terdahulu

No	Nama/Tahun	Judul Penelitian	Variable Penelitian	Hasil Penelitian
1	Ahmad Ridha/2017	Analisis Faktor-Faktor Yang Mempengaruhi Pendapatan Petani Di Kecamatan Nurussalam Aceh Timur	Luas lahan, Pendapatan, Tenaga Kerja, dan Total Cost.	1. Tenaga kerja dan luas lahan secara parsial berpengaruh positif dan signifikan terhadap pendapatan petani padi di Kecamatan Nurussalam Kabupaten Aceh Timur, sedangkan variable total cost berpengaruh negatif dan tidak signifikan.

				2. Tenaga kerja, luas lahan dan total cost secara simultan berpengaruh positif dan signifikan terhadap pendapatan petani padi di Kecamatan Nurussalam Kabupaten Aceh.
2	Henry Dunan Perdade/2017	Analisis Faktor Produksi Terhadap Pendapatan Petani Padi Sawah Dengan Sistem PTT	Faktor Produksi, Biaya, Pendapatan dan Pengelolaan.	<p>1. Ada pengaruh yang sangat nyata antara penggunaan faktor-faktor produksi terhadap produksi padi PTT.</p> <p>2. Penggunaan faktor-faktor produksi pada usahatani padi sawah sistem PTT belum efisien.</p> <p>3. Ada hubungan beberapa yang nyata antara biaya dengan pendapatan usahatani padi sawah sistem PTT.</p>
3	Anak Agung Irfan Alitawan dan Ketut	Faktor-Faktor Yang Mempengaruhi	Luas Lahan, Produksi, Biaya	1. Secara simultan variabel luas lahan, jumlah produksi dan

	Sutrisna/2017	Pendapatan Petani Jeruk Pada Desa Gunung Bau Kecamatan Kintamani Kabupaten Bangli	Usahatani dan Pendapatan.	biaya usahatani berpengaruh positif dan signifikan terhadap pendapatan petani jeruk di Desa Gunung Bau Kecamatan Kintamani Kabupaten Bangli. 1. Secara parsial variabel luas lahan berpengaruh positif dan signifikan terhadap pendapatan.
4	I Nyoman Artika Yasa dan Hadayani/2017	Analisis Produksi dan Pendapatan Usahatani Padi Sawah Di Desa Bonemarawa Kecamatan Riopakava Kabupaten Donggala	Produksi, Pendapatan, Penerimaan dan Padi Sawah.	Secara simultan luas lahan, benih, pupuk dan tenaga kerja berpengaruh nyata terhadap produksi usahatani padi sawah di Desa Bonemarawa.
5	Astuti/2017	Analisis Produksi dan Pendapatan Usahatani Padi Sawah Metode System Of	Produksi Usahatani Padi Sawah Metode SRI, Produksi dan Pendapatan.	Faktor produksi luas lahan, benih, pupuk dan tenaga kerja berpengaruh signifikan terhadap produksi usahatani

		Rice Intensification Di Kecamatan Sindue Kabupaten Donggala		padi sawah metode SRI di Desa Lero Tarati Kecamatan Sindue Kabupaten Donggala.
--	--	--	--	--

H. Kerangka Pikir

Kerangka pikir menggambarkan arah penelitian yang bertujuan untuk memudahkan penelitian. Untuk itu kerangka pikir dalam penelitian ini adalah sebagai berikut:

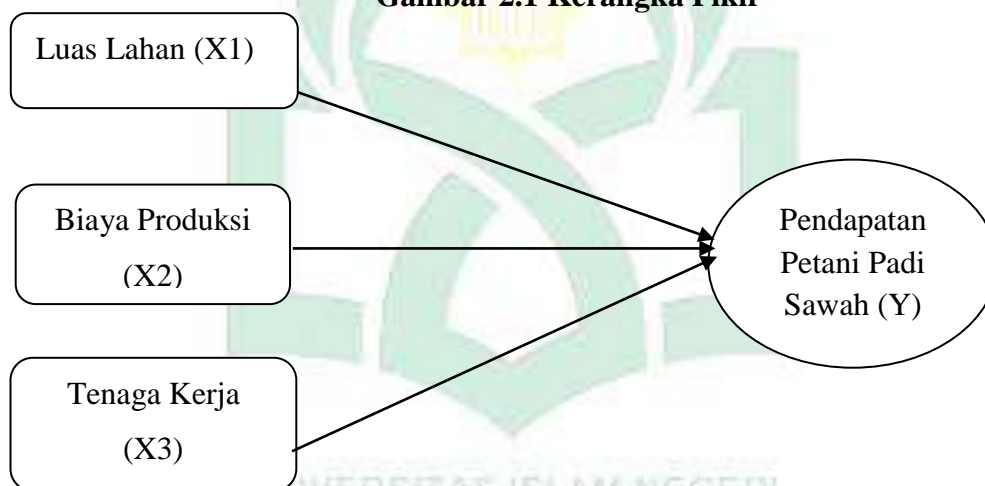
Luas lahan (tanah) merupakan sumber daya yang utama. Lahan/tanah juga merupakan faktor yang sangat berpengaruh penting terhadap produksi padi sebagai sarana tempat untuk bercocok tanam para petani dalam usaha tani, maka dari itu tanah merupakan modal yang sangat berharga bagi para petani. Luas lahan sangat mempengaruhi produksi padi, Semakin luas tanah yang ditanami maka semakin besar pula produksi padi yang dihasilkan dan semakin besar produksi yang dihasilkan maka semakin besar pula pendapatan yang akan diperoleh oleh petani tersebut.

Biaya produksi merupakan faktor yang dapat mempengaruhi tingkat pendapatan petani padi sawah. Dalam hal ini biaya produksi yang dimaksud yaitu teknologi, pupuk dan pestisida. Semakin canggih teknologi yang digunakan maka akan semakin mempengaruhi tingkat produksi yang dihasilkan. Sedangkan pupuk dan pestisida juga akan mempengaruhi pendapatan petani karena apabila menggunakan pupuk dan pestisida yang berlebihan dan tidak sesuai dengan aturan

yang telah ditentukan maka akan mempengaruhi tingkat produksi petani padi sawah.

Tenaga kerja merupakan faktor yang dapat mempengaruhi tingkat produksi. Apabila tenaga kerja yang bekerja di sektor pertanian dengan faktor produksi yang lain apabila dimanfaatkan secara baik dan optimal maka akan dapat meningkatkan produksi secara maksimal. Dari tujuan teoritis terdapat hubungan antara variabel yang dapat dilihat dalam kerangka pikir. Kerangka pikir dapat dilihat dibawah ini:

Gambar 2.1 Kerangka Pikir



I. *Hipotesis*

Hipotesis adalah jawaban yang bersifat sementara dalam permasalahan penelitian, sampai terbukti melalui data yang terkumpul. Dalam penelitian ini dapat dirumuskan hipotesis penelitian sebagai berikut:

1. Luas lahan berpengaruh positif dan signifikan terhadap pendapatan petani padi di Kecamatan Pattallassang Kabupaten Gowa. Sebagaimana yang di kemukakan oleh Dwiyatmo, faktor tanah tidak terlepas dari

pengaruh alam sekitarnya, seperti sinar matahari, curah hujan, angin, dan sebagainya³².

2. Biaya produksi berpengaruh positif dan signifikan terhadap pendapatan petani padi di Kecamatan Pattallassang Kabupaten Gowa. Seperti yang di katakan oleh Fadholi Hernanto, istilah biaya adaah korban yang dicurahkan dalam produksi yang semula fisik, kemudian diberikan nilai rupiah³³.
3. Tenaga kerja berpengaruh positif dan signifikan terhadap pendapatan petani padi di Kecamatan Pattallassang Kabupaten Gowa. Seperti yang dikatakan oleh Dwiyanto. Tenaga kerja dalam usaha tani merupakan salah satu unsur penentu. Tenaga kerja usaha tani umumnya terdiri dari beberapa buruh tani bisa berupa keluarga atau tenaga dari luar yang seluruhnya berperan dalam kegiatan usaha pertanian³⁴.



443 ³²K Dwiyatmo, *Kiat Menjadi Petani Sukses*, (Yogyakarta, PT. Citra Aji Parama, 2006) h.

³³Fadholi Hernanto, *Ilmu Usahatani*, (Penebar Swadaya Jakarta, 1996) h. 46

443 ³⁴K Dwiyatmo, *Kiat Menjadi Petani Sukses*, (Yogyakarta, PT. Citra Aji Parama, 2006) h.

BAB III

METODE PENELITIAN

A. *Jenis dan Lokasi Penelitian*

Jenis penelitian yang digunakan dalam penelitian ini yaitu jenis penelitian kuantitatif. Menurut Sugiyono, penelitian kuantitatif adalah penelitian yang berupa angka-angka dan analisis-analisis yang menggunakan statistik³⁵. Menurut Zen Amiruddin, penelitian kuantitatif adalah penelitian yang dilakukan dengan pengumpulan data dan menggunakan daftar pertanyaan berstruktur (angket) yang disusun berdasarkan pengukuran terhadap variabel yang diteliti kemudian menghasilkan data kuantitatif³⁶. Penulis memilih lokasi penelitian di Kecamatan Pattallassang Kabupaten Gowa.

B. *Jenis dan Sumber Data*

Jenis data yang digunakan dalam penelitian ini dapat terbagi menjadi dua berdasarkan pada pengelompokkannya yaitu :

1. Data primer adalah data yang diperoleh secara langsung dari lapangan baik melalui kuesioner maupun observasi secara langsung.
2. Data sekunder adalah data-data yang telah diolah dan diperoleh dari pemerintah setempat atau pihak-pihak yang terkait, seperti data mengenai gambaran umum lokasi penelitian, jumlah penduduk, jumlah petani yang ada di Kecamatan Pattallassang.

³⁵Sugiyono, *Metode Penelitian Kuantitatif, Kualitatif dan R & D*, (Bandung, Alfabet, 2011) h. 45

³⁶Zen amiruddin, *Statistik Pendidikan*, (Yogyakarta, Teras, 2010) h. 1

C. Metode Pengumpulan Data

Data yang diperoleh dalam penelitian ini yaitu dilakukan dengan teknik sebagai berikut:

1. Kuesioner merupakan teknik pengumpulan data yang dilakukan dengan memberi seperangkat alat pertanyaan ataupun pertanyaan tertulis kepada responden untuk dijawabnya.
2. Observasi yaitu teknik yang digunakan sebagai pelengkap data dan untuk melihat serta mencermati secara langsung tempat yang akan diteliti.
3. Dokumentasi yaitu salah satu teknik untuk dapat melihat dokumen-dokumen dan laporan-laporan yang mempunyai hubungan dengan yang ingin diteliti.

D. Instrumen Penelitian

Instrumen penelitian adalah semua alat yang akan digunakan untuk mengumpulkan, memeriksa, menyelidiki suatu masalah, atau mengumpulkan, menganalisa, mengelola dan menyajikan data-data secara sistematis serta objektif dengan tujuan memecahkan persoalan atau menguji suatu hipotesis. Jadi, setiap alat yang digunakan dalam melakukan penelitian disebut dengan instrumen penelitian. Dalam penelitian ini ada beberapa jenis instrumen yang digunakan yaitu Teknik Tes dan Teknik Non tes.

Teknik tes merupakan teknik pengumpulan yang dilakukan dengan memberikan serentetan soal atau tugas serta alat lainnya kepada subjek yang diperlukan datanya. Pengumpulan data penelitian dapat juga dilakukan dengan teknik non tes, yaitu tidak memberikan soal-soal ataupun tugas-tugas kepada

subjek yang diperlukan datanya. Dalam teknik ini, data dari subjek penelitian dikumpulkan melalui wawancara, kuesioner, observasi, dan pencatatan dokumen.

E. Populasi Dan Sampel

1. Populasi

Populasi adalah keseluruhan subyek penelitian³⁷. Menurut Sugiyono, populasi yaitu wilayah generalisasi yang terdiri atas objek/subyek yang mempunyai kualitas dan karakteristik tertentu yang diterapkan oleh peneliti untuk dipelajari dan kemudian ditarik kesimpulan³⁸. Populasi dari penelitian ini adalah semua petani padi sawah yang ada di Kecamatan Pattallassang Kabupaten Gowa yang berjumlah 5.220 petani³⁹.

2. Sampel

Sampel adalah sebagian atau wakil populasi yang diteliti⁴⁰. Dengan melihat waktu, tenaga, luas wilayah penelitian dan dana sehingga penulis dalam menentukan jumlah sampel dengan menggunakan metode *simplerandom sampling*. Metode *simple random sampling* merupakan pengambilan sampel secara acak⁴¹. Penelitian ini menggunakan pengambilan random, dimana pengambilan random adalah bahwa semua populasi memiliki kesempatan yang sama untuk dapat diambil sebagai sampel, berdasarkan tempat lokasi, dimanapun,

³⁷ Suharsimi Arikunto, *Prosedur Penelitian (Suatu Pendekatan Praktik) : Suatu Pendekatan Praktek*, (Rineka Cipta, Jakarta 2006) h. 130

³⁸ Sugiyono, *Metode Penelitian Kaulitatif Kuantitatif Dan R & D* (Bandung : Alfabet 2009) h. 73

³⁹ Kecamatan Pattallassang dalam Angka 2016 h. 27

⁴⁰ Suharsimi Arikunto, *Prosedur Penelitian (Suatu Pendekatan Praktik) : Suatu Pendekatan Praktek*, (Rineka Cipta, Jakarta 2006) h. 131

⁴¹ Muslimin Kara, *Statistik Ekonomi* (Makassar : UIN Alauddin Makassar) h. 195

siapapun serta kapan saja ketika ditemui yang kemudian dijadikan sebagai responden dalam penelitian ini.

Metode yang digunakan untuk dapat menentukan jumlah sampel yaitu dengan menggunakan rumus *Slovin* sebagai berikut:⁴²

$$n = \frac{N}{1 + Ne^2} \dots\dots\dots (3.1)$$

Dimana:

n : Jumlah Sampel

N : Jumlah Populasi

E : Batas Toleransi Kesalahan (*Error Tolerance*) yaitu 10%

Maka jumlah sampel yang diambil dengan menggunakan rumus *Slovin*,
maka:

$$n = \frac{5220}{1 + 5220 (0,1)^2} \dots\dots\dots (3.2)$$

$$n = \frac{5220}{1 + 5220 (0,01)} \dots\dots\dots (3.3)$$

$$n = \frac{5220}{1 + 52,2} \dots\dots\dots (3.4)$$

$$n = \frac{5220}{53,2} \dots\dots\dots (3.5)$$

$$n = 98,12 \text{ (98 orang petani padi)}$$

Jadi, jumlah sampel yang diambil adalah 100 orang petani padi.

⁴² Sugiyono, *Metode Penelitian Bisnis* (Bandung : Pusat Bahasa Depdiknas) h. 119

F. *Metode Analisis Data*

Dalam metode ini menggunakan metode teknik deskriptif yaitu analisis yang digunakan untuk mengungkapkan atau menggambarkan sesuatu mengenai keadaan yang sesuai dengan fakta dan yang akurat dari tempat yang diteliti. Dan sesuai dengan teori yang berlaku serta diikuti. Teknik ini juga digunakan untuk mencari solusi dari masalah yang terjadi terkait dengan faktor-faktor yang mempengaruhi produksi padi di Kecamatan Pattalassang Kabupaten Gowa.

Dengan melihat faktor-faktor yang mempengaruhi pendapatan petani padi sawah maka model analisis yang digunakan adalah sebagai berikut:

$$Y = F (X_1, X_2, X_3) \dots \dots \dots (3.6)$$

$$Y = \beta_0 + \beta_1 X_1 + \beta_2 X_2 + \beta_3 X_3 + e\mu \dots \dots \dots (3.7)$$

Karena satuan setiap variabel mejemuk maka harus dilogaritma naturalkan sehingga linear dapat membentuk persamaan sebagai berikut :

$$\text{Ln}Y = \beta_0 + \beta_1 \text{Ln}X_1 + \beta_2 \text{Ln}X_2 + \beta_3 \text{Ln}X_3 + \mu \dots \dots \dots (3.8)$$

Dimana:

Y = Pendapatan (Rp/bulan)

β_0 = Bilangan Konstanta

β_1 = Koefisien Luas Lahan

β_2 = Koefisien Biaya Produksi

β_3 = Koefisien Tenaga Kerja

X1 = Luas Lahan (Are)

X2 = Biaya Produksi (Rp)

X3 = Tenaga Kerja (orang)

$\mu = \text{Error Term}$

1. Uji Asumsi Klasik

Uji asumsi klasik adalah persyaratan statistik yang harus dipenuhi pada analisis regresi linear berganda yang berbasis *Ordinary Least Square* (OLS). Uji asumsi klasik terbagi menjadi empat yaitu:

a. Uji Normalitas Data

Uji normalitas bertujuan untuk menguji apakah dalam model regresi, variabel bebas dan variabel terikat keduanya mempunyai distribusi normal atau tidak. Model regresi yang baik adalah memiliki distribusi data normal atau mendekati normal. Salah satu model untuk mengetahui normalitas adalah dengan menggunakan metode analisis grafik, baik dengan melihat grafik secara histogram ataupun dengan melihat secara *Normal Probability Plot*.

b. Uji Multikolinearitas

Uji multikolinearitas bertujuan untuk mengetahui apakah dalam model regresi ditemukan adanya korelasi yang kuat di antara variabel-variabel independent yang diikutsertakan dalam pembentukan model. Model yang baik seharusnya tidak terjadi korelasi yang tinggi di antara variabel bebas. *Tolerance* mengukur variabilitas variabel bebas yang terpilih yang tidak dapat dijelaskan oleh variabel bebas lainnya. Jadi nilai toleransi yang rendah sama dengan nilai VIF tinggi (karena $VIF=1/tolerance$) dan menunjukkan adanya kolinearitas yang tinggi.

c. Uji Autokorelasi

Uji autokorelasi bertujuan untuk menguji apakah model regresi linear ada korelasi antara kesalahan pengganggu pada periode t dengan kesalahan pengganggu pada periode $t-1$ (sebelumnya). Salah satu metode analisis untuk mendeteksi ada tidaknya autokorelasi adalah dengan melakukan pengujian nilai Durbin Watson (DW test).

d. Uji Heteroskedastisitas

Uji ini bertujuan untuk menguji apakah pada model regresi terjadi ketidaksamaan variance dari residual satu pengamatan ke pengamatan lainnya. Model regresi yang baik adalah heteroskedastisitas atau tidak terjadi heteroskedastisitas. Untuk mendeteksi ada tidaknya heteroskedastisitas dalam penelitian ini dilakukan dengan menggunakan pola *scatterplot*.

2. Uji Hipotesis

Uji hipotesis merupakan jawaban sementara dari rumusan masalah dalam penelitian, di mana rumusan masalah dalam penelitian yang ada di bab 1 telah dinyatakan dalam bentuk kalimat pertanyaan. Dalam penelitian ini menggunakan hipotesis *asosiatif* untuk melihat hubungan variabel luas lahan, biaya produksi, dan tenaga kerja terhadap pendapatan petani padi sawah di Kecamatan Pattallassang Kabupaten Gowa.

a. Uji F

Uji ini digunakan untuk mengetahui pengaruh variabel independen secara signifikan terhadap variabel dependen. Dimana jika $f_{hitung} < f_{tabel}$, maka H_0 diterima

atau variabel independen secara bersama-sama tidak memiliki pengaruh terhadap variabel dependen (tidak signifikan), artinya perubahan yang terjadi pada variabel terikat tidak dapat dijelaskan oleh variabel independen, dimana tingkat signifikansi yang digunakan yaitu 5%. Analisis koefisien determinasi digunakan untuk mengukur seberapa besar pengaruh variabel independen (luas lahan, biaya produksi, tenaga kerja) terhadap variabel dependen (pendapatan petani).

b. Uji T

Uji ini digunakan untuk mengetahui apakah masing-masing atau secara parsial variabel independen (luas lahan, biaya produksi, dan tenaga kerja) terhadap variabel dependen (pendapatan petani) dan menganggap variabel dependen yang lain konstan.. secara signifikan dapat diestimasi dengan membandingkan antar t_{hitung} dengan t_{tabel} . Apabila nilai $t_{hitung} < t_{tabel}$ maka variabel independen secara individual tidak mempengaruhi variabel dependen, sebaliknya jika nilai $t_{hitung} > t_{tabel}$ maka variabel independen secara individual mempengaruhi variabel dependen.

c. Koefisien Determinasi (R^2)

Koefisien determinasi (R^2) merujuk kepada kemampuan variabel independen (X) dalam menerangkan variabel dependen (Y). Koefisien determinasi (R^2) pada intinya mengukur seberapa jauh kemampuan suatu model dalam menerangkan variansi variabel terikat. Nilai (R^2) paling besar adalah 1 dan paling kecil 0 ($0 < R^2 < 1$). Jika R^2 mendekati 0 maka semakin lemah variabel-variabel bebas menerangkan variabel terikat. Sedangkan jika R^2 yang diperoleh mendekati

1 maka dapat dikatakan semakin kuat luas biaya tersebut menerangkan variabel bebas terhadap variabel terikat.

G. Definisi Operasional Variabel

Definisi operasional dari masing-masing variabel yaitu:

1. Pendapatan petani padi sawah (Y) adalah jumlah yang diterima dan diperoleh petani padi selama panen dan dikurangi dengan biaya yang dikeluarkan ketika melakukan kegiatan produksi, yang dinyatakan dalam satuan rupiah (Rp).
2. Luas lahan (X1) adalah tanah atau tempat yang menjadi media dalam menanam padi yang diukur dalam satuan are.
3. Biaya produksi (X2) adalah dana yang digunakan petani untuk membeli input yang digunakan untuk menghasilkan output yang diukur dalam satuan rupiah (Rp).
4. Tenaga kerja (X3) adalah jumlah penduduk yang bekerja di sektor pertanian (petani padi sawah).

BAB IV

HASIL PENELITIAN DAN PEMBAHASAN

A. *Gambaran Umum Lokasi Penelitian*

1. Keadaan Geografis

Kabupaten Gowa berada pada 119.3773° Bujur Barat dan 120.0317° Bujur Timur, 5.0829342862° Lintang Utara dan 5.577305437° Lintang Selatan. Kabupaten ini berada di bagian selatan Provinsi Sulawesi Selatan yang berbatasan dengan 7 kabupaten/kota lain dengan batas wilayahnya sebelah Utara berbatasan dengan Kota Makassar dan Kabupaten Maros. Sebelah Timur berbatasan dengan Kabupaten Sinjai, Bulukumba dan Bantaeng. Sebelah Selatan berbatasan dengan Kabupaten Takalar dan Jeneponto. Sebelah Barat berbatasan dengan Kota Makassar dan Kabupaten Takalar. Luas wilayah Kabupaten Gowa yaitu sebesar 1.883,33 km² atau sama dengan 3,01% dari luas wilayah Provinsi Sulawesi Selatan, yang terdiri dari 18 (delapan belas) kecamatan dan 167 (seratus enam puluh tujuh) desa atau kelurahan.

Secara Geografis Kecamatan Pattallassang berada di Kabupaten Gowa Provinsi Sulawesi Selatan yang terdiri dari 8 desa/kelurahan dengan batas-batas wilayah sebelah Utara berbatasan dengan Kota Makassar dan Kabupaten maros. Sebelah Timur berbatasan dengan Kecamatan Parangloe. Sebelah Selatan berbatasan dengan Kecamatan Bontomarannu. Sebelah Barat berbatasan dengan Kecamatan Somba Opu.

Sebagian besar topografi wilayah desa merupakan daerah dataran rendah dengan ketinggian rata-rata kurang dari 500 meter di atas permukaan air laut,

namun ada satu desa yang didominasi oleh daerah lereng bukit yaitu Desa Timbuseng yang sebagian besar penduduknya tersebar di atas bukit Bollangi. Wilayah administrasi Kecamatan Pattallassang terbentuk sesuai dengan Peraturan Daerah Kabupaten Gowa Nomor 22 Tahun 2001 tentang Pembentukan Kecamatan Dalam Wilayah Kabupaten Gowa. Kecamatan Pattallassang dengan luas wilayah 84,96 KM² sampai pada tahun 2013 terdiri dari delapan desa yang semuanya merupakan klasifikasi perdesaan yaitu, Desa Timbuseng, Desa Sunggumanai, Desa Pattallassang, Desa Pallantikang, Desa Paccellekang, Desa Borong Pa'lala, Desa Panaikang dan Desa Jenemadinging serta 36 dusun, 82 RW dan 158 RT.

Tabel 4.1
Luas Wilayah Menurut Desa di Kecamatan Pattallassang Tahun 2018

No	Desa	Luas (Km ²)	Persentase (%)
1	Timbuseng	7,11	8,37
2	Sunggumanai	11,43	13,45
3	Pattallassang	8,54	10,05
4	Pallantikang	11,13	13,10
5	Paccellekang	24,95	29,37
6	Borong Pa'lala	8,40	9,89
7	Panaikang	5,25	6,18
8	Jenemadinging	8,15	9,59
	Jumlah	84,96	100

Sumber: Kecamatan Pattallassang Dalam Angka 2019

Tabel 4.1 diatas menjelaskan bahwa Desa Paccellekang memiliki luas wilayah yang terluas yaitu sebanyak 24,95 dengan persentase sebesar 29,37%. Sedangkan Desa panaikang memiliki luas wilayah yang terkecil yaitu sebanyak 5,25 dengan persentase sebesar 6,18% dari luas total Kecamatan Pattallassang.

2. Luas Panen

Kecamatan Pattallassang menjadi salah satu daerah pengembangan tanaman padi yang strategis karena berada di daerah pegunungan yang sebagian daerahnya dikelilingi oleh pegunungan, sehingga memiliki lahan yang cukup luas untuk bertani padi. Pendapatan utama sebagian besar masyarakat Pattallassang adalah dari hasil usaha tani padi, namun untuk mendapatkan hasil yang maksimal maka petani harus bekerja keras terutama dalam pemenuhan sehari-hari. Berdasarkan tabel 4.2 di bawah ini maka dapat dilihat bahwa jenis tanaman yang paling tinggi yaitu padi sawah dengan luas panen sebesar 3.816,4 ha, sedangkan jenis tanaman yang tidak memiliki luas panen yaitu kedele, kacang tanah, dan kacang hijau.

Tabel 4.2
Luas Panen Padi dan Palawija Menurut Jenis Tanaman di Kecamatan Pattallassang Tahun 2018

No	Jenis Tanaman	Luas Panen (Ha)
1	Padi Sawah	3.816,4
2	Padi Ladang	117
3	Jagung	1.226,9
4	Kedele	-
5	Kacang Tanah	-
6	Kacang Hijau	-
7	Ubi Kayu	1.588
8	Ubi Jalar	89

Sumber : Kecamatan Pattallassang Dalam Angka 2019

3. Pemerintahan

Kecamatan Pattallassang memiliki 8 desa yang terdiri dari 36 dusun. Desa yang memiliki dusun terbanyak yaitu Desa Pattallassang dan Desa Timbuseng sebanyak 6 dusun, Desa Panaikang dan Desa Pallatikang sebanyak 5

dusun, Desa Jenemadinging dan Desa Paccellekang masing-masing memiliki 4 dusun, sedangkan Desa Borong Pa'lala dan Desa Sunggumanai masing-masing terdapat 3 dusun. Berdasarkan klasifikasi desa menurut kemandiriannya, jenis desa terbagi menjadi 3 yaitu swakarya, swadaya dan swasembada. Dimana desa swakarya sering juga disebut dengan desa peralihan swadaya dan swasembada, desa swadaya yaitu desa yang masih memiliki situasi yang terbatas seperti penduduk yang jarang, kehidupan yang masih terikat terhadap adat istiadat, lembaga-lembaga masyarakat yang masih sangat sederhana dan tingkat pendidikan warganya masih sangat rendah sedangkan desa swasembada yaitu desa yang paling maju diantara desa swakarya dan desa swadaya. Lebih jelasnya dapat dilihat pada tabel 4.2 berikut.

Tabel 4.3

Jumlah Dusun dan Klasifikasi Desa di Kecamatan Pattallassang Tahun 2018

No	Desa	Dusun	Swakarya	Swadaya	Swasembada
1	Timbuseng	6	✓	-	-
2	Sunggumanai	3	✓	-	-
3	Pattallassang	6	✓	-	-
4	Pallantikang	5	✓	-	-
5	Paccellekang	4	✓	-	-
6	Borong Pa'lala	3	✓	-	-
7	Panaikang	5	✓	-	-
8	Jenemadinging	4	✓	-	-
	Jumlah	36	8	0	0

Sumber: Kecamatan Pattallassang Dalam Angka 2019

4. Kependudukan

Pada tahun 2018, kepadatan penduduk tertinggi di Kecamatan Pattallassang ini mencapai 283 jiwa per Km². Jumlah penduduk yang terdapat di kecamatan ini pada tahun 2018 yaitu sebanyak 24.022 jiwa.

Tabel 4.4
Jumlah dan Kepadatan Penduduk Menurut Desa di Kecamatan
Pattallassang Tahun 2018

No	Desa	Jeni Kelamin		Kepadatan Penduduk/Km ²	Jumlah Penduduk
		Laki-Laki	Perempuan		
1	Timbuseng	2.584	2.369	697	4.953
2	Sunggumanai	1.010	1.052	180	2.062
3	Pattallassang	1.816	1.824	426	3.640
4	Pallantikang	1.784	1.780	320	3.564
5	Pacellekang	1.649	1.673	133	3.322
6	Borong Pa'lala	854	856	204	1.710
7	Panaikang	1.163	1.209	452	2.372
8	Jenemadinging	1.220	1.179	294	2.399
	Jumlah	12.080	11.942	283	24.022

Sumber: Kecamatan Pattallassang Dalam Angka 2019

Tabel di atas menunjukkan bahwa jika dilihat menurut desa, Desa Timbuseng merupakan desa yang memiliki tingkat kepadatan penduduk yang tertinggi dibandingkan desa-desa lain yang ada di kecamatan ini yaitu sebanyak 697 jiwa per Km², begitupun sebaliknya kepadatan penduduk yang terendah terdapat di Desa Pacellekang dengan jumlah sebanyak 133 jiwa per Km². Sedangkan jumlah penduduk yang paling tinggi terdapat di Desa Timbuseng yaitu sebanyak 4.953 jiwa, sebaliknya desa yang memiliki jumlah penduduk yang terendah yaitu Desa Borong Pa'lala sebanyak 1.710 jiwa.

5. Sosial

a. Pendidikan

Keberhasilan pembangunan suatu wilayah sangat dipengaruhi oleh kualitas sumber daya manusianya. Pendidikan merupakan upaya untuk meningkatkan sumber daya manusia tersebut. Oleh karena itu, peningkatan terhadap mutu pendidikan harus terus dikembangkan mulai dengan membuka

kesempatan dengan seluas-luasnya kepada penduduk untuk dapat mengenyam pendidikan hingga pada peningkatan kuantitas dan kualitas sarana pendidikan. Pada saat ini persoalan pendidikan yang dihadapi akan berpengaruh terhadap mutu sumber daya yang ada. Berdasarkan data yang diperoleh terdapat beberapa sarana pendidikan yang tersedia di Kecamatan Pattallassang. Untuk lebih jelasnya maka dapat dilihat pada tabel 4.4 berikut.

Tabel 4.5
Banyaknya Sekolah Menurut Tingkat Pendidikan di Kecamatan
Pattallassang Kabupaten Gowa Tahun 2018

No	Desa	Tingkat Pendidikan				
		TK	SD/MI	SMP/MTS	SMA/SMK/ MA	Perguruan Tinggi
1	Timbuseng	3	4	1	1	-
2	Sunggumanai	2	2	-	-	-
3	Pattallassang	4	2	1	3	1
4	Pallantikang	3	3	-	-	-
5	Pacellekang	2	3	2	-	-
6	Borong Pa'lala	3	1	1	-	-
7	Panaikang	2	2	1	1	-
8	Jenemadinging	2	1	-	2	-
	Jumlah	21	18	6	7	1

Sumber: Kecamatan Pattallassang Dalam Angka 2019

b. Kesehatan

Kualitas sumber daya manusia merupakan salah satu modal utama dalam pembangunan yang sangat ditentukan oleh faktor kesehatan. Jaminan kesehatan yang lebih baik oleh pemerintah daerah diharapkan dapat berdampak positif dalam meningkatkan kualitas sumber daya manusia, yang pada akhirnya akan meningkatkan produktivitas masyarakat dan dapat menjadikan ukuran kesejahteraan yang semakin membaik. Dan sarana kesehatan itu sendiri merupakan tempat penunjang kesehatan bagi seluruh warga. Berdasarkan data

yang diperoleh maka ada beberapa sarana kesehatan yang ada di Kecamatan Pattallassang. Untuk lebih jelasnya maka dapat dilihat ada tabel 4.5 berikut.

Tabel 4.6
Banyaknya Sarana Kesehatan Menurut Desa di Kecamatan Pattallassang Tahun 2018

No	Desa	Puskesmas	Posyandu	Pustu	Poskesdes
1	Timbuseng	-	6	1	-
2	Sunggumanai	-	3	-	1
3	Pattallassang	1	6	-	-
4	Pallantikang	-	5	-	-
5	Pacellekang	1	3	-	-
6	Borong Pa'lala	-	3	1	1
7	Panaikang	-	2	1	-
8	Jenemadinging	-	3	-	1
	Jumlah	2	32	3	3

Sumber: Kecamatan Pattallassang Dalam Angka 2019

B. Analisis Deskripsi Responden

Analisis deskripsi adalah langkah pertama yang perlu dilakukan untuk dapat mengetahui bagaimana gambaran data yang dikumpulkan dari 100 responden tentang pendapatan petani padi sawah yang bertempat di Kecamatan Pattallassang Kabupaten Gowa. Analisis deskripsi responden dimaksudkan untuk dapat melihat faktor luas panen, biaya produksi, dan tenaga kerja.

1. Jenis Kelamin

Dari 100 orang responden yang menjadi sampel dalam penelitian ini, maka dilakukan perbedaan terhadap jenis kelamin responden. Berdasarkan data yang diambil dari 100 responden tersebut, maka dapat disimpulkan bahwa responden yang berjenis kelamin laki-laki yaitu sebanyak 90 orang dengan persentase sebesar 90%, sedangkan responden yang berjenis kelamin perempuan yaitu sebanyak 10 orang dengan persentase sebesar 10%.

Distribusi responden berdasarkan jenis kelamin ditampilkan pada tabel

4.6 dibawah ini:

Tabel 4.7
Distribusi Responden Berdasarkan Jenis Kelamin Petani di Kecamatan
Pattallassang Tahun 2020

No	Jenis Kelamin	Jumlah Responden	Persentase (%)
1	Laki-Laki	90	90
2	Perempuan	10	10
	Jumlah	100	100

Sumber: Hasil Olahan Data Primer Tahun 2020

2. Kelompok Umur

Umur merupakan untuk dapat melihat kemampuan fisik dan kesehatan mental spiritual untuk dapat melakukan kegiatan produksi. Umur yang produktif akan lebih efektif dalam beraktifitas dibandingkan belum atau tidak produktif. Tingkat kemampuan kerja dari manusia sangat bergantung terhadap tingkat umur. Umur yang lebih muda ataupun tua cenderung menuju pada kondisi yang belum atau sudah tidak optimal untuk dapat bekerja. Adapun distribusi responden berdasarkan tingkat umur yang dapat dilihat pada tabel berikut:

Tabel 4.8
Distribusi Responden Berdasarkan Tingkat Umur Petani di Kecamatan
Pattallassang Tahun 2020

No	Umur (Tahun)	Jumlah Responden	Persentase (%)
1	25-35	20	20
2	36-45	36	36
3	46-55	20	20
4	56-65	19	19
5	66-75	5	5
	Jumlah	100	100

Sumber: Hasil Olahan Data Primer Tahun 2020

Tabel 4.7 menunjukkan bahwa distribusi responden berdasarkan kelompok umur yang paling banyak yaitu petani yang berumur 36-45 tahun. Hal

ini menunjukkan bahwa dalam penelitian ini petani yang menjadi responden kebanyakan yang berusia produktif, karena pada dasarnya jenis pekerjaan sebagai petani merupakan jenis pekerjaan yang dilakukan berdasarkan keturunan.

3. Pendidikan Petani

Pendidikan berfungsi untuk menyiapkan salah satu input dalam proses produksi yaitu tenaga kerja, agar bisa bekerja dengan produktif karena mempunyai kualitas yang baik, dengan demikian pendidikan diharapkan dapat mengatasi keterbelakangan dan dapat memberikan motivasi dalam berprestasi. Responden yang lebih aktif dan dinamis dalam mencari informasi yang dapat berhubungan dengan teknologi ataupun pasar. Untuk lebih jelasnya tingkat pendidikan dari responden maka dapat dilihat pada tabel berikut:

Tabel 4.9
Distribusi Responden Berdasarkan Tingkat Pendidikan di Kecamatan Pattallassang Tahun 2020

No	Tingkat Pendidikan (Tahun)	Jumlah Responden	Persentase (%)
1	Tamat SD	36	36
2	Tamat SMP/Sederajat	31	31
3	Tamat SMA/Sederajat	33	33
	Jumlah	100	100

Sumber: Hasil Olahan Data Primer Tahun 2020

Tabel 4.8 menunjukkan bahwa distribusi responden berdasarkan tingkat pendidikan petani yang paling banyak yaitu responden yang tamat SD sebanyak 36 jiwa dengan persentase 36%. Hal ini menandakan bahwa kesadaran masyarakat terhadap pendidikan sangat rendah karena dibuktikan oleh masih rendahnya pendidikan petani yang disebabkan oleh kurangnya sarana sekolah yang tersedia, rendahnya minat masyarakat untuk menempuh pendidikan dan juga petani tidak

tertarik untuk melanjutkan pendidikan yang lebih tinggi karena hal itu disebabkan oleh beberapa hal seperti kondisi ekonomi yang terbatas, rendahnya minat sekolah dan keadaan sosial budaya yang menganggap bahwa asal bisa baca tulis itu sudah cukup yang membuat pemahaman ini masih berlangsung sampai sekarang.

4. Jumlah Tanggungan Keluarga

Tanggungan keluarga yang besar merupakan faktor dominan yang dapat mempengaruhi pengeluaran rumah tangga. Semakin besar jumlah tanggungan dalam sebuah rumah tangga maka pengeluaran yang akan dikeluarkan oleh rumah tangga tersebut akan besar pula. Adapun distribusi responden berdasarkan jumlah anggota yang ditanggung dalam satu keluarga maka dapat dilihat pada tabel 4.9 sebagai berikut:

Tabel 4.10
Distribusi Responden Berdasarkan Jumlah Tanggungan Keluarga di Kecamatan Pattallassang Tahun 2020

No	Jumlah Tanggungan Keluarga (Orang)	Jumlah Responden	Persentase (%)
1	1-3	36	36
2	4-6	57	57
3	7-8	7	7
	Jumlah	100	100

Sumber: Hasil Olahan Data Primer Tahun 2020

Tabel 4.9 menunjukkan bahwa distribusi responden berdasarkan jumlah tanggungan keluarga petani paling banyak yaitu jumlah anggota 4-6 orang sebanyak 57 jiwa dengan persentase 57% persen.

5. Pengalaman Usaha Tani

Pengalaman usaha tani merupakan salah satu faktor yang berpengaruh terhadap keberhasilan kegiatan produksi dalam pengalaman yang lebih lama dapat

membuat petani memiliki kemampuan dalam melakukan kegiatan produksi dibandingkan dengan petani yang kurang berpengalaman. Namun hal itu bukan suatu kemutlakan bahwa petani yang berpengalaman akan lebih baik dibandingkan dengan yang kurang berpengalaman karena terdapat faktor lain dalam melakukan suatu kegiatan produksi terhadap pertanian.

Tabel 4.11
Distribusi Responden Berdasarkan Pengalaman Usaha Tani di Kecamatan Pattallassang Tahun 2020

No	Pengalaman Usaha Tani (Tahun)	Jumlah Responden	Persentase (%)
1	1-5	21	21
2	6-10	25	25
3	11-15	35	35
4	16-20	16	16
5	21-25	3	3
	Jumlah	100	100

Sumber: Hasil Olahan Data Primer Tahun 2020

Tabel 4.10 menunjukkan bahwa yang memiliki pengalaman usaha tani yang paling tinggi ada sekitar 35 orang atau persentase sebesar 35% responden dengan pengalaman usaha tani antara 11-15 tahun, sedangkan yang paling rendah yaitu 3 orang atau persentase sebesar 3% dengan pengalaman usaha tani antara 21-25.

C. Deskripsi Variabel Penelitian

Deskripsi dari masing-masing variabel dalam penelitian ini yaitu dapat melihat faktor-faktor yang mempengaruhi pendapatan petani diantaranya luas lahan, biaya produksi, dan tenaga kerja. Adapun deskripsi variabel penelitian yaitu sebagai berikut:

1. Luas Lahan (X1)

Distribusi responden berdasarkan luas lahan, tanah merupakan salah satu faktor produksi yang sangat penting dan sangat mendasar. Tanah itu sendiri merupakan sumber daya yang paling utama dalam produksi padi. Adapun luas lahan yang digunakan petani di Kecamatan Pattallassang dapat dilihat pada tabel 4.11 yaitu sebagai berikut:

Tabel 4.12
Distribusi Responden Berdasarkan Luas Lahan
di Kecamatan Pattallassang Tahun 2020

No	Luas Lahan (Hektar)	Jumlah Responden	Persentase (%)
1	<1	61	61
2	>1	39	39
	Jumlah	100	100

Sumber: Hasil Olahan Data Primer Tahun 2020

Berdasarkan tabel 4.11 di atas maka distribusi responden berdasarkan luas lahan menunjukkan jumlah tertinggi yaitu luas lahan < 1 hektar sebanyak 61 orang dengan persentase 61%. Hal ini dapat menunjukkan bahwa rata-rata petani menggunakan lahan yang tidak terlalu luas dalam proses memproduksi padi. Di Kecamatan Pattallassang luas lahan sawah sudah banyak yang beralih menjadi perumahan ataupun pabrik-pabrik industri. Hal inilah yang menyebabkan produksi yang dihasilkan petani tidak terlalu besar.

2. Biaya Produksi (X2)

Biaya produksi adalah keseluruhan biaya produksi ekonomi yang dibutuhkan dalam kegiatan pertanian. Biaya-biaya ini meliputi biaya pupuk, biaya pestisida, dll. Adapun biaya produksi yang digunakan petani di Kecamatan Pattallassang Kabupaten Gowa dapat dilihat pada tabel 4.12 berikut:

Tabel 4.13
Distribusi Responden Berdasarkan Biaya Produksi
di Kecamatan Pattallassang Tahun 2020

No	Biaya Produksi (Rp)	Jumlah Responden	Persentase (%)
1	80.000-150.000	44	44
2	151000-250.000	36	36
3	251.000-350.000	8	8
4	351.000-650.000	12	12
	Jumlah	100	100

Sumber: Hasil Olahan Data Primer Tahun 2020

Berdasarkan tabel 4.12 di atas menunjukkan bahwa biaya produksi yang paling banyak dikeluarkan sebesar Rp 80.000-Rp 150.000 sebanyak 44 orang dengan persentase 44%. Sedangkan biaya yang paling sedikit dikeluarkan yaitu sebesar Rp 251.000-Rp 350.000 sebanyak 8 orang dengan persentase 8%.

3. Tenaga Kerja (X3)

Jumlah tenaga kerja pada petani padi sawah di Kecamatan Pattallassang Kabupaten Gowa dapat dilihat pada tabel 4.13 sebagai berikut:

Tabel 4.14
Distribusi Responden Berdasarkan Tenaga Kerja di Kecamatan
Pattallassang Tahun 2020

No	Tenaga Kerja (Orang)	Jumlah Responden	Persentase (%)
1	0-5	51	51
2	6-10	25	25
3	11-20	24	24
	Jumlah	100	100

Sumber: Hasil Olahan Data Primer Tahun 2020

Berdasarkan tabel 4.13 di atas maka distribusi responden berdasarkan tenaga kerja yang paling tinggi yaitu ada 51 responden yang memiliki tenaga kerja antara 0-15 orang dengan persentase sebesar 51% dan tenaga kerja yang paling

rendah yaitu 24 responden yang memiliki tenaga kerja antara 11-20 orang dengan persentase sebesar 24%.

4. Pendapatan (Y)

Distribusi responden berdasarkan pendapatan petani di Kecamatan Pattallassang dapat dilihat pada tabel 4.14 sebagai berikut:

Tabel 4.15
Distribusi Responden Berdasarkan Pendapatan Petani di Kecamatan Pattallassang Tahun 2020

No	Pendapatan (Rp)	Jumlah Responden	Persentase (%)
1	1.000.000-5.000.000	48	48
2	5.100.000-10.000.000	41	41
3	11.000.000-15.000.000	3	3
4	15.100.000-20.000.000	8	8
	Jumlah	100	100

Sumber: Hasil Olahan Data Primer Tahun 2020

Berdasarkan tabel 4.14 di atas menunjukkan bahwa distribusi responden berdasarkan pendapatan petani dalam satu kali masa panen, petani dengan jumlah pendapatan tertinggi yaitu dengan pendapatan sebesar Rp 1.000.000-Rp 5.000.000. Hal ini menunjukkan bahwa tingkat kesejahteraan petani masih tergolong sangat rendah dikarenakan biaya-biaya yang dikeluarkan petani untuk kebutuhan sehari-hari tidak sebanding dengan pendapatan yang diperolehnya apalagi petani hanya mampu memproduksi padi dua kali dalam setahun bahkan ada kelurahan/desa yang hanya mampu memproduksi padi sekali saja dalam setahun.

D. Hasil Pengolahan Data

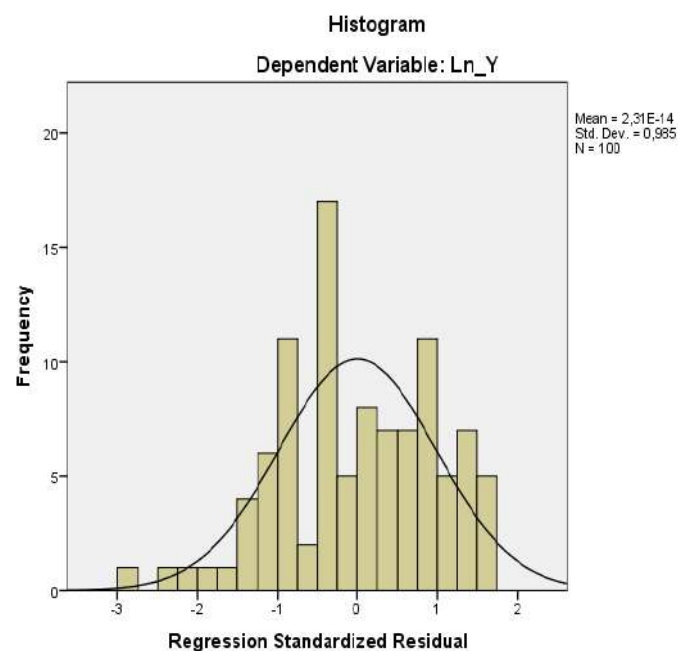
1. Uji Asumsi Klasik

Analisis uji prasyarat dalam penelitian ini yaitu uji asumsi klasik sebagai salah satu syarat dalam menggunakan analisis regresi. Adapun pengujiannya dapat dibagi dalam beberapa tahap pengujian yaitu:

a. Uji Normalitas

Uji normalitas dengan grafik *normal P-Plot* akan membentuk satu grafik lurus diagonal, kemudian plotting data akan dibandingkan dengan garis diagonal. Jika distribusi normal garis yang menggambarkan data sesungguhnya maka akan mengikuti garis diagonalnya.

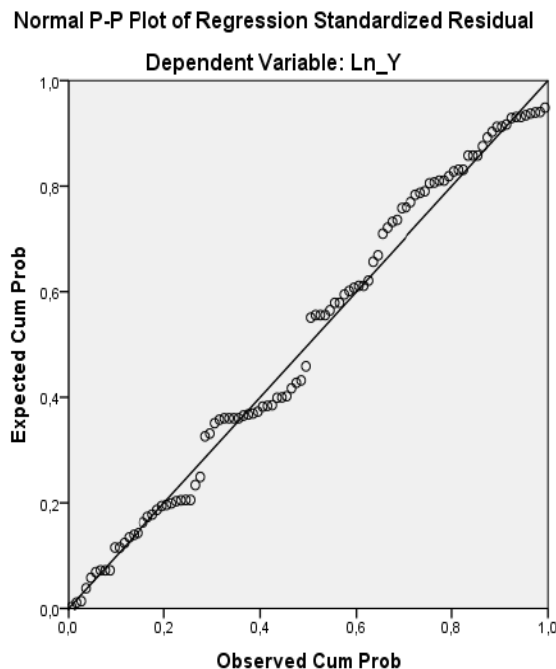
Gambar 4.1 Grafik Histogram



Sumber : Output SPSS 22 data diolah tahun 2020

Gambar 4.1 terlihat bahwa pola distribusi mendekati normal, karena data mengikuti arah garis histogramnya.

Gambar 4.2 Grafik Normal P-Plot



Sumber : Output SPSS 22 data diolah tahun 2020

Gambar 4.2 Normal Probability Plot, menunjukkan bahwa data menyebar disekitar garis diagonal dan mengikuti arah garis sehingga dapat disimpulkan bahwa data yang diolah merupakan data yang berdistribusi normal sehingga uji normalitas tersebut terpenuhi.

b. Uji Multikolinieritas

Uji multikolinieritas ini dilakukan untuk dapat menguji apakah dalam model regresi ditemukan adanya korelasi antara variabel independen. Berdasarkan aturan *variance inflation factor* (VIF) dan *tolerance*, maka apabila $VIF > 10$ atau $tolerance < 0,10$ maka dapat dinyatakan terjadi gejala multikolinieritas. Sebaliknya apabila nilai $VIF < 10$ atau $tolerance > 0,10$ maka dapat dinyatakan tidak terjadi

gejala multikolinieritas. Adapun hasil uji multikolinieritas dapat dilihat pada tabel 4.15 dibawah ini:

Tabel 4.16
Uji Multikolinieritas
Coefficients^a

Model	Collinearity Statistics	
	Tolerance	VIF
(Constant)		
Luas Lahan X1	,178	9,878
Biaya Produksi X2	,103	9,702
Tenaga Kerja X3	,165	6,069

Sumber : Output SPSS 22 data diolah tahun 2020

Berdasarkan tabel 4.15, maka dapat diketahui bahwa nilai VIF untuk masing-masing variabel luas lahan, biaya produksi dan tenaga kerja nilai VIF nya < 10 dan nilai toleransinya $> 0,10$ sehingga model regresi tidak terjadi multikolinieritas.

c. Uji Autokorelasi

Salah satu metode analisis untuk mendeteksi ada atau tidaknya autokorelasi dengan melakukan pengujian nilai Durbin Watson (DW test). Jika nilai DW lebih besar dari batas atas (du) dan kurang dari jumlah variabel independen, maka dapat disimpulkan bahwa tiada ada autokorelasi. Adapun hasil uji autokorelasi yang dapat dilihat pada tabel 4.16 berikut:

Tabel 4.17
Hasil Uji Autokorelasi
Model Summary^b

Model	R	R Square	Adjusted R Square	Std. Error of the Estimate	Durbin-Watson
1	,984 ^a	,967	,966	,11882	,550

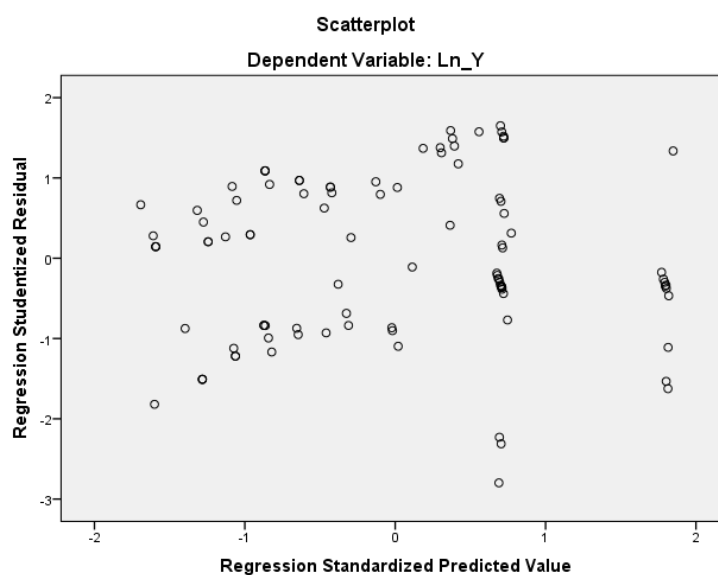
Sumber : Output SPSS 22 data diolah tahun 2020

Tabel 4.16 di atas menunjukkan nilai Durbin Watson sebesar 0,550 maka dapat disimpulkan bahwa koefisien tidak bebas dari gangguan autokorelasi.

d. Uji Heteroksedastisitas

Uji heteroksedastisitas merupakan suatu keadaan dimana varians dan keadaan pengganggu tidak konstan terhadap semua variabel bebas. Model regresi yang baik yaitu tidak terjadi heteroksedastisitas. Cara untuk mengetahui ada atau tidaknya heteroksedastisitas pada suatu model dapat dilihat dari pola *scatterplot* model tersebut. Apabila dari grafik *scatterplot* terlihat ada pola tertentu seperti titik-titik yang membentuk pola teratur maka akan teridentifikasi telah terjadi heteroksedastisitas. Sebaliknya jika tidak ada pola yang jelas serta tidak ada pula titik-titik yang menyebar di atas dan di bawah angka 0 pada sumbu y, maka tidak terjadi heteroksedastisitas. Adapun hasil gambar uji heteroksedastisitas dengan menggunakan SPSS versi 22 yang dapat dilihat pada gambar 4.3 berikut:

Gambar 4.3
Uji Heteroksedastisitas



Sumber : Ouput SPSS 22 data diolah tahun 2020

Gambar 4.3 *Scatterplot* tersebut, terlihat titik-titik yang menyebar secara acak dan tidak membentuk suatu pola tertentu yang jelas, serta tersebar baik di atas dan di bawah angka 0 pada sumbu Y. Hal ini berarti tidak terjadi heteroskedastisitas pada model regresi, sehingga model regresi layak dipakai untuk memprediksi bagaimana pengaruh variabel berdasarkan masukan variabel independennya.

2. Analisis Regresi Linear Berganda

Persamaan regresi dapat dilihat pada tabel hasil uji *coefisient* berdasarkan output SPSS versi 22 terhadap ketiga variabel yaitu luas lahan, biaya produksi, dan tenaga kerja terhadap pendapatan petani yang ditunjukkan pada tabel 4.17 berikut:

Tabel 4.18
Rekapitulasi Hasil Uji Regresi

Coefficients^a

Model	Unstandardized Coefficients		Standardized Coefficients	T	Sig.		
	B	Std. Error	Beta				
1	(Constant)	10,511	,743			14,142	,000
	Luas Lahan	,952	,063	,996		15,034	,000
	Biaya Produksi	,094	,077	,070		1,223	,024
	Tenaga Kerja	,066	,035	,087		1,921	,008

Sumber : Output SPSS 2 data diolah tahun 2020

Berdasarkan tabel 4.17 dapat dilihat hasil koefisien regresi (β) di atas, maka dapat diperoleh persamaan regresi yaitu sebagai berikut:

$$\text{Ln } Y = \beta_0 + \beta_1 \text{Ln}X_1 + \beta_2 \text{Ln}X_2 + \beta_3 \text{Ln}X_3 + \mu$$

$$Y = 10,511 + 0,952 \text{Ln}X_1 + 0,094 \text{Ln}X_2 + 0,066 \text{Ln}X_3 + \mu$$

Hasil dari persamaan regresi di atas dapat diinterpretasikan sebagai berikut:

- a. Nilai koefisien β_0 sebesar 10,511, jika variabel luas lahan (X_1), biaya produksi (X_2), dan tenaga kerja (X_3) konstan atau $X = 0$, maka pendapatan petani akan meningkat sebesar 10,511.
- b. Nilai koefisien β_1 adalah luas lahan yaitu sebesar 0,952. Artinya jika variabel luas lahan mengalami peningkatan 1 are maka pendapatan petani mengalami peningkatan sebesar 0,952 Rp/kg. Koefisien bernilai positif artinya semakin luas lahan maka pendapatan petani akan semakin meningkat.
- c. Nilai koefisien β_2 adalah biaya produksi yaitu sebesar 0,094. Artinya jika variabel biaya produksi mengalami peningkatan sebesar 1 rupiah maka pendapatan petani mengalami peningkatan sebesar 0,094 kg. Koefisien bernilai positif artinya semakin meningkat biaya produksi maka pendapatan petani juga akan meningkat.
- d. Nilai koefisien β_3 adalah tenaga kerja yaitu sebesar 0,066. Artinya jika tenaga kerja mengalami peningkatan 1% maka pendapatan petani mengalami peningkatan sebesar 0,066. Koefisien bernilai positif artinya semakin meningkat tenaga kerja maka pendapatan petani akan meningkat.
- e. Nilai Standar Error adalah 0,11882 hal ini menunjukkan bahwa semakin kecil nilai standar Error maka persamaan tersebut semakin baik untuk dijadikan sebagai alat untuk diprediksi.

3. Uji Hipotesis

Uji hipotesis merupakan jawaban sementara dari rumusan masalah dalam penelitian. Uji hipotesis terbagi menjadi tiga yaitu:

a. Uji F

Uji F merupakan uji sementara untuk dapat mengetahui apakah variabel luas lahan, biaya produksi, dan tenaga kerja secara simultan mempunyai pengaruh yang signifikan terhadap pendapatan petani. Dari hasil analisis maka dapat dilihat pada tabel 4.17 berikut:

Tabel 4.19
Hasil Uji Simultan (Uji F)
ANOVA^a

Model		Sum of Squares	Df	Mean Square	F	Sig.
1	Regression	40,079	3	13,360	946,277	,000 ^b
	Residual	1,355	96	,014		
	Total	41,434	99			

a. Dependent Variable: Ln_Y

b. Predictors: (Constant), Ln_X3, Ln_X2, Ln_X1

Sumber : Output SPSS 22 data diolah tahun 2020

Dari hasil regresi yang ditunjukkan pada tabel 4.17 diatas, maka dapat diketahui bahwa F_{hitung} sebesar 946,277 dengan nilai probabilitas 0,000, karena nilai probabilitas $< 0,05$ maka nilai F_{hitung} yang diperoleh tersebut signifikan. Jadi dapat dikatakan bahwa ada pengaruh positif dan signifikan antara variabel luas lahan (X1), Biaya Produksi (X2), dan tenaga kerja (X3) secara simultan terhadap pendapatan petani (Y).

b. Uji T

Uji t merupakan uji yang digunakan untuk dapat mengetahui pengaruh secara parsial variabel independen (luas lahan, biaya produksi, dan tenaga kerja) terhadap variabel dependen (pendapatan petani). Tabel 4.19 menunjukkan bahwa pengaruh secara parsial variabel luas lahan dan biaya produksi terhadap pendapatan petani dapat dilihat dari arah tanda dan tingkat signifikan. Variabel luas lahan, biaya produksi dan tenaga kerja memiliki tingkat signifikan $< 0,05$. Nilai t_{tabel} yaitu senilai 1,985. Cara mengetahui t_{tabel} yaitu dengan cara menggunakan rumus ($df = n - k$), dimana n adalah jumlah sampel atau banyaknya observasi dan k adalah jumlah variabel dalam penelitian. Jadi, $n = 100$ dan $k = 3$, $df = 100 - 3 = 97$ dengan tingkat kesalahan 0,05 lalu dijadikan dua sisi maka menjadi 2,5% atau 0,025.

Tabel 4.20
Hasil Uji t

Coefficients^a

Model	Unstandardized Coefficients		Standardized Coefficients	T	Sig.
	B	Std. Error	Beta		
1 (Constant)	10,511	,743		14,142	,000
Luas Lahan	,952	,063	,996	15,034	,000
Biaya Produksi	,094	,077	,070	1,223	,024
Tenaga Kerja	,066	,035	,087	1,921	,008

a. Dependent Variable: Ln_Y

Sumber : Output SPSS 22 data diolah tahun 2020

Hasil pengujian hipotesis variabel independen secara parsial terhadap variabel dependennya dapat dianalisis sebagai berikut:

1. Variabel luas lahan (X1) didapatkan nilai koefisien sebesar 0,952 dan nilai signifikan sebesar 0,000. Hal ini menunjukkan bahwa nilai

signifikannya lebih kecil dari *level of significance* ($\alpha = 0,05$) menyatakan variabel luas lahan berpengaruh positif dan signifikan dengan pendapatan petani. Nilai probabilitas t_{hitung} sebesar 15,034 lebih besar dari nilai t_{tabel} sebesar 1,985.

2. Variabel biaya produksi (X2) didapatkan nilai koefisien sebesar 0,094 dan nilai signifikan sebesar 0,024. Hal ini menunjukkan bahwa nilai signifikannya lebih kecil dari *level of significance* ($\alpha = 0,05$) sehingga variabel biaya produksi berpengaruh positif dan signifikan terhadap pendapatan petani di Kecamatan Pattallassang Kabupaten Gowa. Nilai probabilitas t_{hitung} sebesar 1,223 lebih kecil dari nilai t_{tabel} sebesar 1,985.
3. Variabel tenaga kerja (X3) didapatkan nilai koefisien sebesar 0,066 dan nilai signifikan sebesar 0,008. Hal ini menunjukkan bahwa nilai signifikannya lebih kecil dari *level of significance* ($\alpha = 0,05$) sehingga variabel tenaga kerja berpengaruh positif dan signifikan terhadap pendapatan petani di Kecamatan Pattallassang Kabupaten Gowa. Nilai probabilitas t_{hitung} sebesar 1,921 lebih kecil dari nilai t_{tabel} sebesar 1,985.

c. Koefisien Determinasi (R^2)

Uji koefisien determinasi ini digunakan untuk dapat mengetahui besarnya variabel bebas terhadap variabel terikat. Nilai koefisien determinasi untuk ketiga variabel bebas tersebut ditentukan dengan menggunakan nilai adjusted R *square*. Adapun hasil koefisien determinasi dapat dilihat pada tabel 4.20 berikut:

Tabel 4.21
Koefisien Determinasi (R^2)

Model Summary^b

Model	R	R Square	Adjusted Square	R	Std. Error of the Estimate
1	,984 ^a	,967	,966		,11882

a. Predictors: (Constant), Ln_X3, Ln_X2, Ln_X1

b. Dependent Variable: Ln_Y

Sumber : *Output SPSS 22 data diolah tahun 2020*

Berdasarkan tabel 4.20 di atas maka diperoleh R^2 sebesar 0,967 artinya data tersebut menunjukkan bahwa pengaruh luas lahan, biaya produksi, dan tenaga kerja terhadap pendapatan petani di Kecamatan Pattallassang Kabupaten Gowa sebesar 96,7%. Sedangkan sisanya yaitu sebesar 3,3% yang dipengaruhi oleh variabel-variabel lain yang tidak dibahas dalam penelitian ini.

E. Pembahasan Hasil Penelitian

a. Pengaruh Luas Lahan Terhadap Pendapatan Petani

Berdasarkan tabel 4.17 diketahui bahwa luas lahan berpengaruh signifikan ($0,000 < 0,05$) dan berhubungan positif terhadap pendapatan petani. Dari penelitian tersebut dapat diketahui bahwa luas lahan yang digunakan oleh petani padi di Kecamatan Pattallassang adalah luas lahan dengan jumlah tertinggi yaitu luas lahan < 1 hektar sebanyak 61 orang dengan persentase 61% dan luas lahan yang terendah yaitu > 1 hektar sebanyak 39 orang dengan persentase 39%. Hal ini menunjukkan bahwa rata-rata petani menggunakan lahan yang tidak terlalu luas dalam memproduksi padi. Di Kecamatan Pattallassang lahan sawah sudah banyak yang beralih fungsi menjadi perumahan maupun pabrik-pabrik industri.

Tanah merupakan sumber daya yang paling utama khususnya dalam produksi pertanian. Tanah memiliki sifat yang tidak sama dengan faktor produksi lainnya yaitu luas relatif tetap dan permintaan terhadap lahan semakin meningkat sehingga sifatnya langka. Oleh sebab itu, tanah merupakan salah satu faktor produksi yang sangat penting ataupun sangat mendasar. Lahan pertanian merupakan penentu terhadap pengaruh komoditas pertanian. Secara umum dapat dikatakan bahwa, semakin luas lahan yang ditanami maka semakin besar pula jumlah produksi yang dihasilkan oleh lahan tersebut⁴³.

Hal ini sejalan dengan penelitian yang dilakukan oleh Besse Ani Kasutri yang menyatakan bahwa luas lahan berpengaruh signifikan terhadap produksi padi di Kabupaten Wajo, luas lahan yang memadai dan didukung dengan tingkat kesuburan tanah yang baik maka dapat meningkatkan produksi padi yang akan dihasilkan⁴⁴. Dan sejalan pula dengan penelitian yang dilakukan oleh Ahmad Ridha, bahwa luas lahan secara parsial berpengaruh positif dan signifikan terhadap pendapatan petani padi di Kecamatan Nurussalam Kabupaten Aceh Timur⁴⁵.

b. Pengaruh Biaya Produksi Terhadap Pendapatan Petani

Tabel 4.17 diketahui bahwa biaya produksi berpengaruh signifikan ($0,024 < 0,05$) dan berhubungan positif terhadap pendapatan petani. Berdasarkan penelitian dapat diketahui bahwa biaya produksi yang digunakan oleh petani padi

⁴³ Rahim, *Ekonomika Pertanian* (Pengantar, Teori, dan Kasus) (Jakarta, Penebar Swadaya 2007) h. 36

⁴⁴ Besse Ani Kasutri, Analisis Faktor-Faktor Yang Mempengaruhi Produksi Padi di Kabupaten Wajo (Makassar, Universitas). Universitas Hasanuddin Makassar, 2012) h. 60

⁴⁵ Ahmad Ridha, Analisis Fkator-Faktor Yang Mempengaruhi Pendapatan Petani Di Kecamatan Nurussalam Aceh Timur. *Jurnal Samudera Ekonomika* (2 Oktober 2017) h. 173

di Kecamatan Pattallassang adalah biaya produksi dengan jumlah tertinggi yaitu Rp 80.000- Rp 150.000 sebanyak 44 responden dengan persentase 44% sedangkan luas lahan yang terendah yaitu Rp 251.000- Rp 350.000 sebanyak 8 responden dengan persentase 8%. Hal ini menunjukkan bahwa rata-rata petani menggunakan biaya produksi yang tidak terlalu tinggi dalam mengelola padi. Penelitian ini didukung oleh Anak Agung Irfan Alitawan dan Ketut Sutrisna yang menyatakan bahwa jumlah produksi dan biaya berpengaruh positif dan signifikan terhadap pendapatan petani jeruk di Desa Gunung Bau Kecamatan Kintamani Kabupaten Bangli⁴⁶.

Penelitian ini juga didukung oleh Natra Liarman, dkk yang menyatakan bahwa biaya usaha berpengaruh positif dan signifikan terhadap pendapatan petani padi sawah di Jorong Padang Sawah Kecamatan Tigo Nagari Kabupaten Pasaman. Begitupula menurut Rico Phahlevi yang menyatakan bahwa biaya usaha tani berpengaruh signifikan terhadap jumlah produksi padi sawah di Kota Padang Panjang.

c. Pengaruh Tenaga Kerja Terhadap Pendapatan Petani

Dari tabel 4.17 diketahui bahwa tenaga kerja berpengaruh signifikan ($0,008 < 0,05$) dan berhubungan positif terhadap pendapatan petani. Hal ini sejalan dengan penelitian yang dilakukan oleh Ahmad Ridha yang menyatakan bahwa tenaga kerja secara parsial berpengaruh positif dan signifikan terhadap

⁴⁶ Anak Agung Irfan Alitawan dan Ketut Sutrisna, Faktor-Faktor Yang Mempengaruhi Pendapatan Petani Jeruk Pada Desa Gunung Bau Kecamatan Kintamani Kabupaten Bangli. *Jurnal Ekonomi Pembangunan* (5 Mei 2017) h. 819

pendapatan petani padi di Kecamatan Nurussalam Kabupaten Aceh Timur⁴⁷. Dan sejalan juga dengan penelitian yang dilakukan oleh Astuti yang menyatakan bahwa tenaga kerja berpengaruh signifikan terhadap produksi usaha tani padi sawah metode SRI di Desa Lero Tarati Kecamatan Sindue Kabupaten Donggala⁴⁸.

Penelitian ini didukung oleh Dian Kartikasari yang menyatakan bahwa tenaga kerja berpengaruh signifikan terhadap hasil produksi padi di Kecamatan Keling Kabupaten Jepara. Begitupula dengan penelitian Ahmad Ridha yang menyatakan bahwa tenaga kerja berpengaruh positif dan signifikan terhadap pendapatan petani padi di Kecamatan Nurussalam Kabupaten Aceh Timur.



⁴⁷ Ahmad Ridha, Analisis Faktor-Faktor Yang Mempengaruhi Pendapatan Petani Di Kecamatan Nurussalam Aceh Timur. *Jurnal Samudera Ekonomika* (2 Oktober 2017) h. 173

⁴⁸ Astuti, Analisis Produksi Dan Pendapatan Usaha tani Padi Sawah Metode *System Of Rice Intensification* Di Kecamatan Sindue Kabupaten Donggala. *Jurnal Mitra Sains* (Januari 2017) h. 41

BAB V

PENUTUP

A. *Kesimpulan*

Berdasarkan hasil analisis data dan pembahasan yang telah dikemukakan, maka dapat disimpulkan sebagai berikut:

1. luas lahan berpengaruh signifikan terhadap pendapatan petani padi sawah di Kecamatan Pattallassang Kabupaten Gowa dengan nilai 0.000 lebih kecil dari 0,05. Hal ini menunjukkan bahwa luas lahan sangat berpengaruh terhadap pendapatan petani. Semakin luas lahan yang ditanami/digarap maka semakin banyak pula pendapatan yang dihasilkan, begitupula sebaliknya.
2. Biaya produksi berpengaruh signifikan terhadap pendapatan petani padi sawah di Kecamatan Pattallassang Kabupaten Gowa dengan nilai 0,024 lebih kecil dari 0,05. Hal ini menunjukkan bahwa semakin besar biaya produksi yang dikeluarkan akan dapat mempengaruhi pendapatan yang diterima dan jika penggunaan biaya produksi semakin efisien maka pendapatan akan meningkat.
3. Tenaga kerja berpengaruh signifikan terhadap pendapatan petani padi sawah di Kecamatan Pattallassang Kabupaten Gowa dengan nilai 0,008 lebih kecil dari 0,05. Hal ini disebabkan karena semakin tinggi jumlah tenaga kerja maka dapat mendorong peningkatan produksi dan juga akan meningkatkan pendapatan.

B. *Saran*

Berdasarkan kesimpulan yang telah diambil, maka saran yang dapat diberikan berdasarkan hasil penelitian ini adalah:

1. Petani harus tetap menjaga dan mengolah lahan mereka dengan baik karena luas lahan paling dominan berpengaruh terhadap tingkat pendapatan petani padi.
2. Untuk meningkatkan pendapatan bagi petani maka pihak pemerintah ataupun swasta harus mengarahkan petani dalam hal peningkatan produksi agar pendapatan yang diperoleh petani mengalami peningkatan.
3. Pemerintah Kabupaten Gowa khususnya Dinas Pertanian supaya dapat memberikan pembinaan dan pengembangan kemampuan petani dan diharapkan kepada pemerintah dalam mengambil kebijakan harus sesuai dengan kebutuhan petani.
4. Untuk peneliti selanjutnya diharapkan mampu mengembangkan penelitian yang telah saya lakukan untuk melihat faktor-faktor lain yang mempengaruhi tingkat pendapatan petani.

DAFTAR PUSTAKA


- Amiruddin, Zen. *Statistik Pendidikan*. Yogyakarta: Teras, 2010.
- Arikunto, Suharsimi. *Prosedur Penelitian (Suatu Pendekatan Praktik) :Suatu Pendekatan Praktek*. Jakarta: Rineka Cipta, 2006.
- Arifin, Faktor-Faktor Produksi Sistem Penguasaan Lahan Di Daerah Sentra Usahatani Padi. *Jurnal Agribis*. 2015.
- Daniel, Moehar. *Pengantar Ekonomi Pertanian*. Jakarta: PT. Bumi Aksara, 2002.
- Dwiyanto, K. *Kiat Menjadi Petani Sukses*. Yogyakarta: PT. Citra Aji Parama, 2006.
- D patongdan A Soeharjo. *Sendi-Sendi Pokok Usahatani, Departemen Ilmu-Ilmu Sosial Ekonomi Pertanian*. Fakultas Pertanian, Institut Pertanian Bogor. 1973.
- Departemen Agama R.I, Al-Qur'an Al-Karim dan Terjemahnya, (Semarang, Penerbit: PT. Karya Toha Putra, 1996).
- Hafidh, Muhammad. Pengaruh Tenaga Kerja, Modal Dan Luas Lahan Terhadap Produksi Usaha Tani Padi Sawah (Studi Kasus Di Kecamatan Rowosari Kabupaten Kendal). *Tesis*.
- Hermanto, Fadholi. *Ilmu Usahatani*. Jakarta: Penebar Swadaya. 1996.
- Hijratullaili. Faktor-Faktor Yang Mempengaruhi Pendapatan Petani Dalam Usaha Tani Padi Sawah Di Kelurahan Balai Gadang Kecamatan KoloTengah. Jakarta: LPEM-FEUI. 2001.
- Hadayanidan I Nyoman Artika Yasa. Analisis Produksi Dan Pendapatan Usahatani Padi Sawah Di Desa Bonemarawa Kecamatan Riopakaya Kabupaten Donggala. *Jurnal Agrotekbis*. 2017.
- Kecamatan Pattallassang dalam Angka 2016.
- Kartikasari, Dian. Pengaruh Luas Lahan, Modal, Dan Tenaga Kerja Terhadap Hasil Produksi Padi Di Kecamatan Keling Kabupaten Jepara. *Skripsi*. Semarang. Universitas Semarang. 2011.
- Kasturi, Ani Besse. Analisis Faktor-Faktor Yang Mempengaruhi Produksi Padi Di Kabupaten Wajo. *Skripsi*. Makassar. Universitas Hasanuddin. 2012.
- Mosher, A.T, *Menggerakkan Dan Membangun Pertanian*. Jakarta: Yasaguna, 1983.

- Mubyarto, *Pengantar Ekonomi Pertanian*, edisi 3. Jakarta: LP3ES. 1995.
- Manurung Mandala dan Raharja Pratama. *Teori Ekonomi Mikro*. Jakarta: Lembaga Universitas Indonesia, 2010.
- Nopirin. *Pengantar Ilmu Ekonomi: Makro-Mikro*. Yogyakarta: BPFE, 2010.
- Nicholson, Walter. *Mikroekonomi Intermediate*. Jakarta: Binarupa Aksara, 2002.
- Pahlevi, Rico. Faktor-Faktor Yang Mempengaruhi Pendapatan Petani Padi Sawah di Kota Padang Panjang. *Skripsi*. Padang. Universitas Negeri Padang. 2013.
- Pardede, Dunan Henry. Analisis Faktor Produksi Terhadap Pendapatan Petani Padi Sawah Dengan Sistem Ptt. *Jurnal Murni Sadar*. (1 april 2017).
- Prawirokusumo, Soeharto. *Ilmu Usaha Tani*, Edisi 1. Yogyakarta:BPFE Yogyakarta, 2006.
- Rahim. *Ekonomika Pertanian (Pengantar, Teori, Dan Kasus)*. Jakarta: Penebar Swadaya, 2007.
- R. Boedi Arfida dan Manggala Bagus Ricky, Faktor-Faktor Yang Mempengaruhi Produksi Padi Di Desa Sumengko Kecamatan Sukomoro Kabupaten Nganjuk. *Jurnal Ilmu Ekonomi*. 2018.
- Ridha. Ahmad, Analisis Faktor-Faktor Yang Mempengaruhi Pendapatan Petani Di Kecamatan Nurussam Aceh Timur. *Jurnal Samudera Ekonomika* (2 oktober 2017).
- Sukirno, Sadono. *Pengantar Teori Ekonomi Mikro*. Jakarta: PT. Raja Grafindo Persada, 2003.
- Sukirno, Sadono. *Teori Pengantar Mikro Ekonomi*. Jakarta: Raja Grafindo Persada, 2006.
- Sukirno, Sadono. *Teori Pengantar Mikro Ekonomi*. Jakarta: Raja Grafindo Persada, 2008.
- Sugiyono. *Metode Penelitian Kualitatif Kuantitatif Dan R & D*. Bandung: Alfabet, 2009.
- Sugiyono. *Metode Penelitian Kuantitatif Kualitatif Dan R & D*. Bandung: Alfabet, 2011.
- Sumitro. *Ilmu Ekonomi*. Jakarta: Rineka Cipta, 1991.
- Soeharno. *Teori Mikro Ekonomi*. Yogyakarta: Andi, 2009.

Soekartawi. *Teori Ekonomi Produksi: Dengan Pokok Bahasan Analisis Cobb Douglas*. Jakarta: RajawaliPers, 1990.

Soekartawi. *Faktor Produksi Dalam Menghasilkan Barang Dan Jasa*. Jakarta: Bumi Aksara, 2002.

Teguh, Muhammad. *Ekonomi Industri*. Jakarta: PT. Grafindo Persada, 2010.



L

A

M


P

I

R

A

N



UNIVERSITAS ISLAM NEGERI
ALAUDDIN
M A K A S S A R

Lampiran 1

KUESIONER PENELITIAN FAKTOR-FAKTOR YANG MEMPENGARUHI PENDAPATAN PETANI PADI SAWAH DI KECAMATAN PATTALLASSANG KABUPATEN GOWA

A. Identitas Responden

1. Nama :
2. Jenis kelamin :
3. Umur :
4. Pendidikan
 - a. Tidak pernah sekolah
 - b. Tidak tamat SD
 - c. Tamat SD
 - d. Tamat SLTP
 - e. Tamat SLTA
 - f. Sarjana
 - g.
5. Jumlah tanggungan keluarga.....orang.
6. Pengalaman sebagai petani padi.....tahun.

Petunjuk:

- a. Kuesioner ini ditujukan kepada petani padi
- b. Bacalah dengan teliti setiap pertanyaan yang telah disediakan
- c. Berilah tanda centang (√) untuk menjawab semua pertanyaan

B. Luas Lahan (X1)

1.	Bagaimana status kepemilikan lahan pertanian bapak/ibu miliki?	<input type="checkbox"/> Milik Sendiri <input type="checkbox"/> Sewa <input type="checkbox"/> Gadai <input type="checkbox"/> Bagi hasil
2.	Berapa luas lahan bapak/ibu miliki atau sewa yang digunakan untuk pertanian?	<input type="checkbox"/> < 1 ha <input type="checkbox"/> 1 ha <input type="checkbox"/> 2 ha <input type="checkbox"/> > 3 ha
3.	Apakah lahan pertanian bapak/ibu termasuk lahan pertanian yang subur?	<input type="checkbox"/> Sangat subur <input type="checkbox"/> Subur <input type="checkbox"/> Kurang subur <input type="checkbox"/> Tidak subur

C. Biaya Produksi (X2)

1.	Berapa jumlah bibit yang dipakai dalam satu kali masa tanam?	<input type="checkbox"/> < 5 kg <input type="checkbox"/> 5 kg <input type="checkbox"/> 6 kg <input type="checkbox"/> 6 kg- 15 kg
2.	Berapa jumlah pupuk yang dipakai dalam satu kali masa tanam?	<input type="checkbox"/> < 20 kg <input type="checkbox"/> 25 kg <input type="checkbox"/> 50 kg <input type="checkbox"/> > 50 kg
3.	Berapa jumlah pestisida yang dipakai dalam satu kali masa tanam?	<input type="checkbox"/> < 100 ml <input type="checkbox"/> 100 ml <input type="checkbox"/> 150 ml <input type="checkbox"/> > 200 ml
4.	Berapa biaya bapak/ibu keluarkan untk pembelian bibit padi dalam satu kali masa tanam?	<input type="checkbox"/> < Rp 50.000 <input type="checkbox"/> Rp 50.000 - Rp 99.000 <input type="checkbox"/> Rp 100.000 - Rp 149.000 <input type="checkbox"/> Rp 150.000
5.	Berapa biaya bapak/ibu keluarkan untuk pembelian pupuk dalam satu kali masa tanam?	<input type="checkbox"/> < Rp 100.000 <input type="checkbox"/> Rp 100.000 - Rp 199.000 <input type="checkbox"/> Rp 200.000 - Rp 299.000 <input type="checkbox"/> > Rp 300.000
6.	Berapa biaya bapak/ibu keluarkan untuk pembelian pestisida dalam satu kali masa tanam?	<input type="checkbox"/> < Rp 30.000 <input type="checkbox"/> Rp 30.000 - Rp 59.000 <input type="checkbox"/> Rp 60.000 - Rp 89.000 <input type="checkbox"/> > Rp 90.000
7.	Alat-alat apa saja yang bapak/ibu gunakan dalam tahap pengolahan tanah?	<input type="checkbox"/> Traktor dua roda <input type="checkbox"/> Bajak yang ditarik kerbau/sapi <input type="checkbox"/> Cangkul <input type="checkbox"/> Traktor empat roda

D. Tenaga Kerja (X3)

1.	Berapa jumlah buruh tani yang dibutuhkan untuk membantu memanen padi pada satu kali masa panen?	<input type="checkbox"/> < 3 orang <input type="checkbox"/> 3 - 4 orang <input type="checkbox"/> 5 - 6 orang <input type="checkbox"/> > 8 orang
2.	Berapa biaya yang dikeluarkan untuk memberikan upah kepada buruh tani per hari?	<input type="checkbox"/> Rp 50.000 <input type="checkbox"/> Rp 55.000 - Rp 70.000 <input type="checkbox"/> Rp 75.000 - Rp 90.000 <input type="checkbox"/> Rp > Rp 100.000

E. Pendapatan (Y)

1.	Berapa hasil panen bapak/ibu dalam sekali panen (kg)?	<input type="checkbox"/> 20 - 50 <input type="checkbox"/> 55 - 100 <input type="checkbox"/> 110 - 150 <input type="checkbox"/> 155 - 200
2.	Berapa harga jual per kg?	<input type="checkbox"/> Rp 4.000 <input type="checkbox"/> Rp 4.500 <input type="checkbox"/> Rp 5.000 <input type="checkbox"/> Rp 5.000
3.	Berapa pendapatan total bapak/ibu peroleh dalam sekali panen?	<input type="checkbox"/> Rp 5.000.000 <input type="checkbox"/> Rp 10.000.000 <input type="checkbox"/> Rp 15.000.000 <input type="checkbox"/> Rp 20.000.000

Lampiran 2

Identitas Responden dan Karakteristik Petani Padi Sawah di Kecamatan Pattallassang Kabupaten Gowa

No.	Jenis Kelamin	Umur	Pendidikan	Jumlah Tanggungan	Pengalaman Usahatani
1	L	33	1	3	5
2	L	45	1	5	8
3	L	41	1	3	20
4	L	45	1	3	25
5	L	39	1	2	15
6	L	35	1	4	18
7	L	43	1	3	25
8	L	33	1	3	15
9	L	48	3	3	25
10	L	59	3	5	12
11	L	40	2	3	4
12	L	50	3	2	18
13	L	25	3	1	3
14	P	30	3	2	17
15	L	60	1	3	19
16	L	44	2	5	5
17	L	46	2	5	11
18	L	67	1	5	3
19	L	65	1	5	12
20	L	34	3	7	4
21	L	38	2	3	3
22	L	64	1	6	17
23	L	42	2	5	11
24	L	45	3	8	18
25	P	58	3	4	12
26	P	52	2	4	6
27	L	43	2	4	11
28	L	44	3	5	8
29	L	48	3	3	11
30	L	65	1	2	3
31	L	63	1	6	17
32	L	51	1	5	5
33	L	50	1	4	3

34	P	38	3	4	4
35	L	37	2	3	16
36	L	42	3	4	13
37	L	40	3	5	14
38	L	60	1	5	14
39	P	58	2	6	13
40	P	59	1	4	7
41	L	51	2	5	16
42	L	52	2	7	15
43	L	57	2	3	15
44	L	67	1	3	17
45	L	45	3	4	10
46	P	45	3	4	5
47	L	43	3	4	4
48	L	37	2	5	11
49	P	38	3	4	13
50	L	42	1	3	12
51	L	68	1	8	9
52	L	64	1	6	10
53	L	51	2	4	12
54	L	44	2	4	8
55	L	38	1	3	7
56	L	33	2	3	15
57	P	32	3	5	9
58	P	44	2	6	4
59	L	52	2	7	10
60	L	55	2	4	15
61	L	61	1	6	13
62	L	44	3	5	16
63	L	37	3	3	4
64	L	64	1	8	17
65	L	39	2	4	10
66	L	41	3	6	11
67	L	56	1	4	15
68	L	53	3	4	9
69	L	28	1	2	5
70	L	35	2	2	9
71	L	46	3	3	11
72	L	25	3	6	6

73	L	27	3	2	8
74	L	47	2	6	13
75	L	39	1	4	11
76	L	41	3	4	16
77	L	29	3	1	6
78	L	40	2	2	15
79	L	52	1	5	10
80	L	62	1	6	14
81	L	70	2	6	17
82	L	25	1	4	4
83	L	45	2	3	6
84	L	65	1	7	14
85	L	67	3	4	13
86	L	32	2	5	17
87	L	30	1	4	2
88	L	26	1	3	4
89	L	50	1	4	15
90	L	62	2	3	14
91	L	47	3	2	6
92	L	44	3	3	5
93	L	51	2	1	10
94	L	39	3	6	14
95	L	30	3	4	7
96	L	25	3	3	4
97	L	27	2	3	7
98	L	56	2	5	10
99	L	55	1	6	14
100	L	45	2	4	9

Lampiran 3

Data Variabel Penelitian Faktor-Faktor Yang Mempengaruhi Pendapatan Petani

Padi Sawahdi Kecamatan Pattallassang Kabupaten Gowa

No.	Luas Lahan (Ha)	Biaya Produksi (Rp)	Tenaga Kerja (Orang)	Pendapatan (Rp)
1	2	620.000	15	19.380.000
2	1	250.000	11	9.750.000
3	0,8	270.000	8	7.730.000
4	1	235.000	9	9.765.000
5	0,27	105.000	0	2.595.000
6	0,75	165.000	5	7.335.000
7	0,2	105.000	3	1.895.000
8	0,8	170.000	7	6.830.000
9	0,45	145.000	3	4.355.000
10	0,55	180.000	4	5.320.000
11	0,45	135.000	4	4.115.000
12	0,6	230.000	5	5.770.000
13	0,3	110.000	0	2.890.000
14	1	220.000	10	9.780.000
15	0,2	95.000	0	1.905.000
16	0,7	175.000	6	6.825.000
17	1	240.000	12	8.760.000
18	0,3	110.000	0	2.890.000
19	0,8	185.000	6	7.815.000
20	0,75	175.000	5	7.325.000
21	0,45	145.000	3	4.355.000
22	1	225.000	10	8.775.000
23	1	250.000	6	8.750.000
24	1	235.000	10	8.265.000
25	0,5	95.000	2	4.405.000
26	0,25	105.000	0	2.395.000
27	0,25	105.000	0	2.395.000
28	0,2	95.000	0	1.905.000
29	0,35	120.000	3	3.380.000
30	0,3	130.000	3	2.870.000
31	0,35	120.000	4	3.380.000

32	0,4	145.000	4	3.855.000
33	0,25	105.000	2	2.395.000
34	1	255.000	10	9.745.000
35	1	260.000	10	8.740.000
36	1	255.000	10	9.745.000
37	0,4	145.000	3	3.855.000
38	0,55	180.000	3	5.320.000
39	0,25	85.000	0	2.415.000
40	0,2	85.000	0	1.915.000
41	0,35	120.000	4	3.380.000
42	0,4	145.000	4	3.855.000
43	0,9	170.000	6	8.830.000
44	0,2	95.000	0	1.905.000
45	0,35	120.000	4	3.380.000
46	0,45	155.000	3	4.345.000
47	0,3	130.000	4	2.870.000
48	0,8	170.000	6	7.830.000
49	0,8	156.000	6	7.844.000
0,3	1	243.000	10	8.257.000
51	0,4	129.000	4	3.071.000
52	0,35	114.000	4	2.686.000
53	2	384.000	12	15.616.000
54	0,25	81.000	0	1.919.000
55	2	372.000	10	14.428.000
56	2	387.000	16	15.613.000
57	2	387.000	12	13.613.000
58	1	225.000	11	6.175.000
59	1	243.000	11	6.157.000
60	0,45	147.000	4	3.453.000
61	0,3	114.000	3	2.286.000
62	1	234.000	12	5.766.000
63	0,35	99.000	3	2.701.000
64	1	234.000	10	7.766.000
65	2	420.000	12	13.580.000
66	1	252.000	10	7.748.000
67	2	405.000	14	15.595.000
68	0,2	90.000	0	1.510.000
69	1	234.000	10	7.766.000
70	0,5	126.000	4	3.874.000

71	0,25	81.000	3	1.919.000
72	0,3	123.000	3	2.277.000
73	1	252.000	11	7.748.000
74	0,35	114.000	4	2.686.000
75	0,7	120.000	7	5.480.000
76	2	456.000	16	15.544.000
77	0,25	81.000	0	1.919.000
78	0,3	123.000	3	2.277.000
79	2	420.000	16	15.580.000
80	1	243.000	11	7.757.000
81	2	435.000	14	15.565.000
82	0,6	210.000	6	4.590.000
83	0,6	204.000	6	4.596.000
84	1	234.000	10	7.766.000
85	0,5	87.000	4	3.913.000
86	0,6	204.000	4	4.596.000
87	0,35	132.000	3	2.668.000
88	1	234.000	10	7.766.000
89	1	243.000	12	7.757.000
90	1	252.000	12	7.748.000
91	0,4	138.000	4	3.062.000
92	0,5	162.000	5	3.838.000
93	0,35	114.000	3	2.686.000
94	1	234.000	12	7.766.000
95	0,25	81.000	0	1.919.000
96	1	384.000	14	7.616.000
97	1	252.000	14	7.748.000
98	1	237.000	14	7.763.000
99	1	243.000	14	7.757.000
100	2	435.000	12	15.565.000

Lampiran 4

Data LN Variabel Penelitian Faktor-Faktor Yang Mempengaruhi Pendapatan Petani Padi Sawah di Kecamatan Pattallassang Kabupaten Gowa

No.	Ln_X1	Ln_X2	Ln_X3	Ln_Y
1	5,30	13,34	2,71	16,78
2	4,61	12,43	2,40	16,09
3	4,38	12,51	2,08	15,86
4	4,61	12,37	2,20	16,09
5	3,30	11,56	0,00	14,77
6	4,32	12,01	1,61	15,81
7	3,00	11,56	1,10	14,45
8	4,38	12,04	1,95	15,74
9	3,81	11,88	1,10	15,29
10	4,01	12,10	1,39	15,49
11	3,81	11,81	1,39	15,23
12	4,09	12,35	1,61	15,57
13	3,40	11,61	0,00	14,88
14	4,61	12,30	2,30	16,10
15	3,00	11,46	0,00	14,46
16	4,25	12,07	1,79	15,74
17	4,61	12,39	2,48	15,99
18	3,40	11,61	0,00	14,88
19	4,38	12,13	1,79	15,87
20	4,32	12,07	1,61	15,81
21	3,81	11,88	1,10	15,29
22	4,61	12,32	2,30	15,99
23	4,61	12,43	1,79	15,98
24	4,61	12,37	2,30	15,93
25	3,91	11,46	0,69	15,30
26	3,22	11,56	0,00	14,69
27	3,22	11,56	0,00	14,69
28	3,00	11,46	0,00	14,46
29	3,56	11,70	1,10	15,03
30	3,40	11,78	1,10	14,87
31	3,56	11,70	1,39	15,03
32	3,69	11,88	1,39	15,16
33	3,22	11,56	0,69	14,69

34	4,61	12,45	2,30	16,09
35	4,61	12,47	2,30	15,98
36	4,61	12,45	2,30	16,09
37	3,69	11,88	1,10	15,16
38	4,01	12,10	1,10	15,49
39	3,22	11,35	0,00	14,70
40	3,00	11,35	0,00	14,47
41	3,56	11,70	1,39	15,03
42	3,69	11,88	1,39	15,16
43	4,50	12,04	1,79	15,99
44	3,00	11,46	0,00	14,46
45	3,56	11,70	1,39	15,03
46	3,81	11,95	1,10	15,28
47	3,40	11,78	1,39	14,87
48	4,38	12,04	1,79	15,87
49	4,38	11,96	1,79	15,88
0,3	4,61	12,40	2,30	15,93
51	3,69	11,77	1,39	14,94
52	3,56	11,64	1,39	14,80
53	5,30	12,86	2,48	16,56
54	3,22	11,30	0,00	14,47
55	5,30	12,83	2,30	16,48
56	5,30	12,87	2,77	16,56
57	5,30	12,87	2,48	16,43
58	4,61	12,32	2,40	15,64
59	4,61	12,40	2,40	15,63
60	3,81	11,90	1,39	15,05
61	3,40	11,64	1,10	14,64
62	4,61	12,36	2,48	15,57
63	3,56	11,50	1,10	14,81
64	4,61	12,36	2,30	15,87
65	5,30	12,95	2,48	16,42
66	4,61	12,44	2,30	15,86
67	5,30	12,91	2,64	16,56
68	3,00	11,41	0,00	14,23
69	4,61	12,36	2,30	15,87
70	3,91	11,74	1,39	15,17
71	3,22	11,30	1,10	14,47
72	3,40	11,72	1,10	14,64

73	4,61	12,44	2,40	15,86
74	3,56	11,64	1,39	14,80
75	4,25	11,70	1,95	15,52
76	5,30	13,03	2,77	16,56
77	3,22	11,30	0,00	14,47
78	3,40	11,72	1,10	14,64
79	5,30	12,95	2,77	16,56
80	4,61	12,40	2,40	15,86
81	5,30	12,98	2,64	16,56
82	4,09	12,25	1,79	15,34
83	4,09	12,23	1,79	15,34
84	4,61	12,36	2,30	15,87
85	3,91	11,37	1,39	15,18
86	4,09	12,23	1,39	15,34
87	3,56	11,79	1,10	14,80
88	4,61	12,36	2,30	15,87
89	4,61	12,40	2,48	15,86
90	4,61	12,44	2,48	15,86
91	3,69	11,84	1,39	14,93
92	3,91	12,00	1,61	15,16
93	3,56	11,64	1,10	14,80
94	4,61	12,36	2,48	15,87
95	3,22	11,30	0,00	14,47
96	4,61	12,86	2,64	15,85
97	4,61	12,44	2,64	15,86
98	4,61	12,38	2,64	15,86
99	4,61	12,40	2,64	15,86
100	5,30	12,98	2,48	16,56

1	,984 ^a	,967	,966	,11882	,967	946,277	3	96	,000	,5
---	-------------------	------	------	--------	------	---------	---	----	------	----

a. Predictors: (Constant), Tenaga Kerja, Biaya Produksi, Luas Lahan

b. Dependent Variable: Pendapatan

ANOVA^a

Model		Sum of Squares	df	Mean Square	F	Sig.
1	Regression	40,079	3	13,360	946,277	,000 ^b
	Residual	1,355	96	,014		
	Total	41,434	99			

a. Dependent Variable: Pendapatan

b. Predictors: (Constant), Tenaga Kerja, Biaya Produksi, Luas Lahan

Coefficients^a

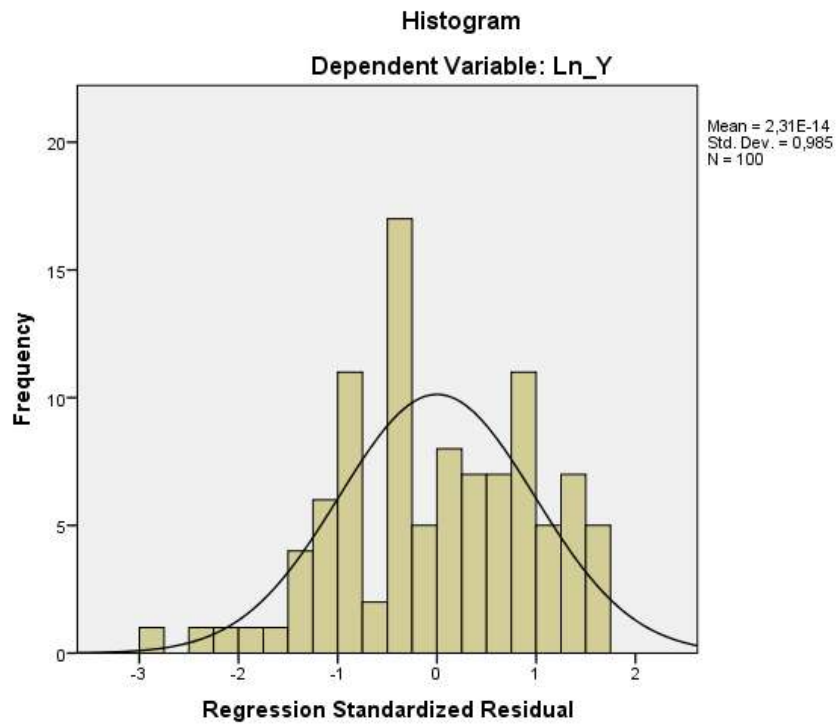
Model		Unstandardized Coefficients		Standardized Coefficients	t	Sig.	Collinearity Statistics	
		B	Std. Error	Beta			Tolerance	VIF
1	(Constant)	10,511	,743		14,142	,000		
	Luas Lahan	,952	,063	,996	15,034	,000	,178	9,878
	Biaya Produksi	,094	,077	,070	1,223	,024	,103	9,702
	Tenaga Kerja	,066	,035	,087	1,921	,008	,165	6,069

a. Dependent Variable: Pendapatan

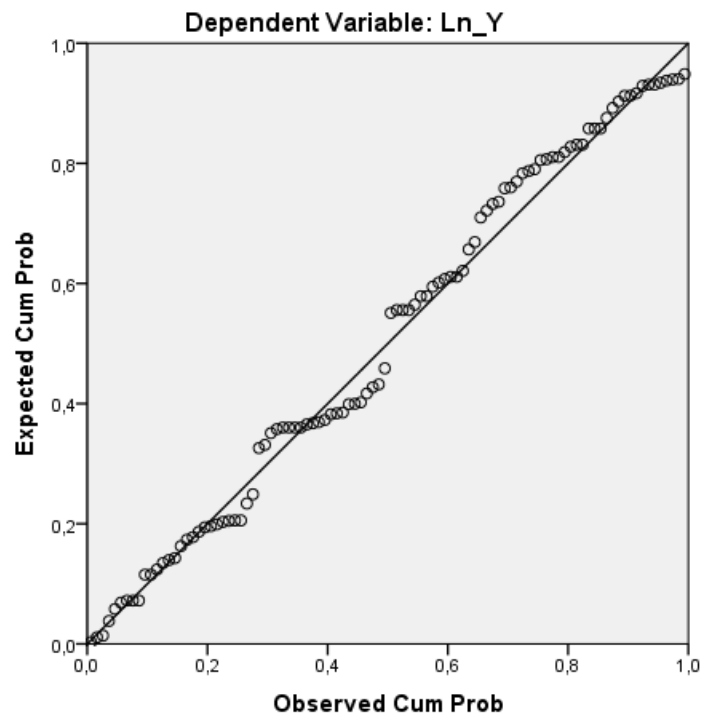
Residuals Statistics^a

	Minimum	Maximum	Mean	Std. Deviation	N
Predicted Value	14,3797	16,6327	15,4568	,63627	100
Residual	-,32817	,19388	,00000	,11701	100
Std. Predicted Value	-1,693	1,848	,000	1,000	100
Std. Residual	-2,762	1,632	,000	,985	100

a. Dependent Variable: Pendapatan

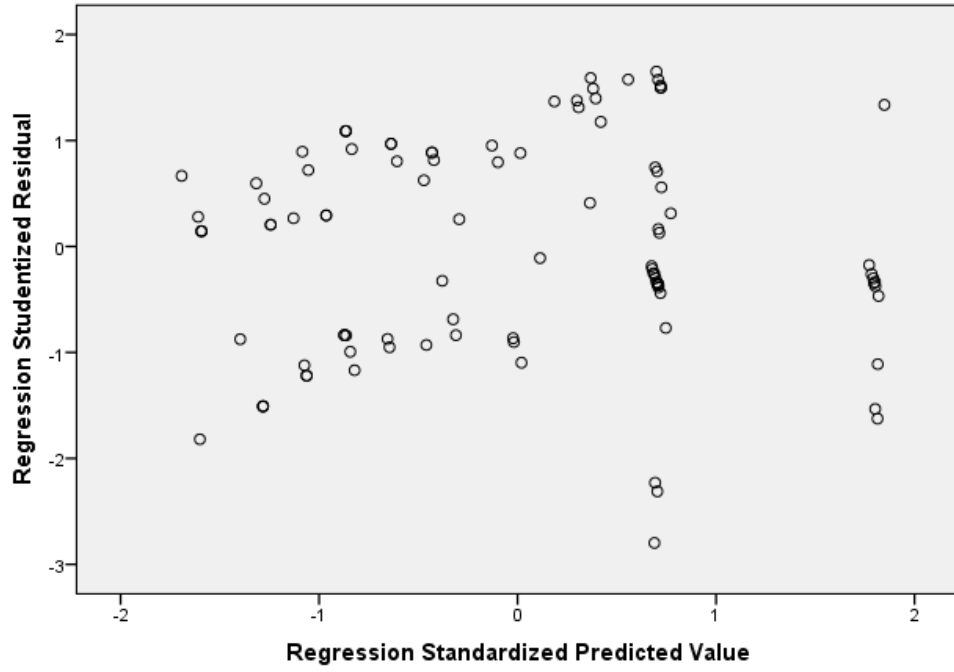


Normal P-P Plot of Regression Standardized Residual



Scatterplot

Dependent Variable: Ln_Y



Lampiran 6

DOKUMENTASI



