

**PENGARUH KOMPETENSI DAN KINERJA PEGAWAI ADMINISTRASI  
TERHADAP MUTU LAYANAN ADMINISTRASI DI STKIP DDI  
PINRANG  
SULAWESI SELATAN**



Diajukan untuk Memenuhi Salah Satu Syarat Memperoleh Gelar  
Magister dalam Bidang Manajemen Pendidikan Islam  
pada Pascasarjana UIN Alauddin

Makassar



Oleh:

**HASMAH**

**NIM: 80300218014**

**PASCASARJANA UIN ALAUDDIN  
MAKASSAR  
2022**

## PERNYATAAN KEASLIAN TESIS


Mahasiswa yang bertanda tangan di bawah ini:

Nama : Hasmah  
NIM : 80300218014  
Tempat/Tanggal Lahir : KG. Bariawa, 13 September 1995  
Program Studi : Manajemen Pendidikan Islam  
Fakultas/Program : Pascasarjana Universitas Islam Negeri Alauddin  
Makassar  
Alamat : Makassar, Sulawesi Selatan  
Judul : Pengaruh Kompetensi dan Kinerja Pegawai  
Administrasi Terhadap Mutu Layanan Administrasi di  
iii STKIP DDI Pinrang Sulawesi Selatan

Menyatakan dengan sesungguhnya dan penuh kesadaran bahwa tesis ini benar adalah hasil karya sendiri. Jika dikemudian hari terbukti bahwa merupakan duplikat, tiruan, plagiat, atau dibuat oleh orang lain, sebagian atau seluruhnya, maka tesis dan gelar yang diperoleh karenanya batal demi hukum.

Makassar, 6 Juni 2022

Penyusun



**Hasmah**


**NIM: 80300218014**

## PENGESAHAN TESIS

Tesis dengan judul “*Pengaruh Kompetensi dan Kinerja Pegawai Administrasi Terhadap Mutu Layanan Administrasi di STKIP DDI Pinrang Sulawesi Selatan*”, yang disusun oleh Saudari **Hasmah**, NIM: **80300218014**, telah diujikan dan dipertahankan dalam Sidang Ujian Tutup Tesis yang diselenggarakan pada hari **Selasa, 05 Juli 2022** Masehi, bertepatan dengan tanggal **6 Zulhijjah 1443** Hijriah, dinyatakan telah dapat diterima sebagai salah satu syarat untuk memperoleh gelar Magister dalam bidang **Manajemen Pendidikan Islam** pada Pascasarjana UIN Alauddin Makassar.

### PROMOTOR:

Dr. H. Safei, M.SI.

()


### KOPROMOTOR:

Dr. Hj. St. Syamsudduha, M.Pd.

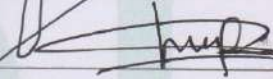
()

### PENGUJI:


1. Prof. Dr. H. Azhar Arsyad, M.A.

()


2. Dr. Muhammad Rusmin B., M.Pd.I.

()

3. Dr. H. Safei, M.SI.

()


4. Dr. Hj. St. Syamsudduha, M.Pd.

()

Makassar, 7 Juli 2022

Diketahui oleh:  
Direktur Pascasarjana  
UIN Alauddin Makassar,



  
**Prof. Dr. H. M. Galib, M., M.A.**  
NIP. 19591001 198703 1 004

## KATA PENGANTAR

*Alhamdulillah Rabbil 'Alamin*, Puji syukur tiada henti peneliti haturkan kehadiran Allah *swt* yang maha memberi petunjuk, Anugrah dan Nikmat-nya sehingga penulis dapat menyelesaikan tesis yang berjudul “Pengaruh Kompetensi dan Kinerja Pegawai Administrasi Terhadap Mutu Layanan Administrasi di TKIP DDI Pinrang Sulawesi Selatan.”

Salam dan *shalawat* tetap tercurahkan kehadiran junjungan kita yakni baginda Rasulullah *saw*, pemberi *syafa'at*, penuntun jalan kebajikan, penerang di muka bumi ini, manusia pilihan dan teladan kita, beserta keluarga, para sahabat dan pengikut beliau hingga akhir zaman, aamiin. Penulis merasa sangat berhutang budi pada semua pihak atas kesuksesan dalam penyusunan tesis ini, sehingga sewajarnya bila pada kesempatan ini penulis mengucapkan rasa terima kasih kepada pihak-pihak yang memberikan semangat dan bantuan, baik secara material maupun spiritual.

Tesis ini terwujud berkat adanya partisipasi, bantuan dan bimbingan dari berbagai pihak. Oleh karena itu, peneliti menghaturkan terima kasih dan rasa hormat yang tak terhingga dan teristimewa kepada kedua orang tercinta, **Bapak Budi Hasan dan Ibu Hasni Abd. Latif**, serta segenap keluarga besar yang telah mengasuh, membimbing selama dalam pendidikan, yang memberikan semangat untuk peneliti dan atas segala doa dan pengorbanannya selama masa Pendidikan baik moral maupun materi dan senantiasa memberi semangat untuk menyelesaikan studi.

Selanjutnya ucapan terima kasih dan penghargaan yang sedalam-dalamnya, penulis sampaikan kepada:

1. Prof. H. Hamdan Juhannis, MA., Ph.D. selaku Rektor UIN Alauddin Makassar beserta Wakil Rektor Bidang Akademik Pengembangan Lembaga, Prof. Dr.

- Mardan, M.Ag. Wakil Rektor Bidang Administrasi Umum dan Perencanaan Keuangan, Dr. Wahyudin Naro, M.Hum. Wakil Rektor Bidang Kemahasiswaan, Prof. Dr. Darussalam M.Ag. Wakil Rektor Bidang Kerjasama dan Pengembangan Lembaga, Dr. H. Kamaluddin Abu nawas, M.Ag. atas segala fasilitas yang diberikan yang diberikan dalam menimba ilmu di dalamnya.
2. Prof. Dr. H. M. Galib M, M.A. selaku Direktur Pascasarjana UIN Alauddin Makassar beserta Wakil Direktur Dr. H. Andi Aderus, Lc. M.A. yang telah memberikan berbagai arahan, bimbingan, dan kebijakan dalam meningkatkan kompetensi mahasiswanya.
  3. Dr. H. Erwin Hafid, Lc., M. Th.I. dan Dr. Baharuddin, M.M. selaku Ketua Prodi dan Sekretaris Prodi Manajemen Pendidikan Islam UIN Alauddin Makassar yang secara konkret memberikan motivasi, arahan dan dorongan dalam proses perkuliahan maupun dalam penyusunan tesis.
  4. Dr. H. Safei, M.SI. Selaku Promotor, dan Dr. Hj. St. Syamsudduha, M.Pd. Selaku kopromotor, yang telah meluangkan waktu, tenaga dan pikiran untuk memberi bimbingan dan arahan dalam penyelesaian tesis ini.
  5. Prof. Dr. H. Azhar Arsyad, M.A. selaku penguji I, dan Dr. Muhammad Rusmin B, M.Pd.I. selaku penguji II, yang telah memberi masukan dan bimbingan hingga penyelesaian tesis ini.
  6. Segenap dosen dan karyawan Pascasarjana UIN Alauddin Makassar yang penuh keikhlasan dan kerendahan hati dalam pengabdianya telah banyak memberikan pengetahuan dan pelayanan, baik akademik maupun administratif, sehingga peneliti dapat menyelesaikan tesis ini.

7. Abdul Wahid, S.Ag., S.Pd., M.Pd. sebagai Ketua STKIP DDI Pinrang Sulawesi Selatan beserta dosen dan pegawai yang telah memberikan kesempatan, waktu luang dan kemudahan memperoleh fasilitas dan yang dibutuhkan, sehingga peneliti dapat menyelesaikan tesis ini.
8. Suami tercinta beserta sahabat yang setia memberikan dukungan selama penyelesaian tesis ini.
9. Teman-teman Manajemen Pendidikan Islam angkatan 2018 Pascasarjana yang tidak dapat disebutkan namanya satu persatu dan teman seperjuangan di Asrama Mahasiswa Pinrang Mamoa. Terima kasih telah menjadi teman seperjuangan selama 3 tahun ini.
10. Semua pihak yang tidak dapat peneliti sebutkan satu persatu yang telah membantu kelancaran penyusunan tesis ini.

Akhirnya hanya kepada Allah jualah diserahkan segalanya, semoga semua pihak yang membantu mendapat pahala disisi Allah swt, serta semoga tesis ini bermanfaat bagi semua orang.

Makassar, 6 Juni 2022



**Hasmah**  
80300218014

## DAFTAR ISI

JUDUL .....	i
PERNYATAAN KEASLIAN TESIS .....	ii
PENGESAHAN .....	iii
KATA PENGANTAR .....	iv
DAFTAR ISI .....	vii
DAFTAR TABEL.....	ix
DAFTAR GAMBAR.....	xi
PEDOMAN TRANSLITERASI .....	xii
ABSTRACT .....	xviii
ABSTRAK .....	xix
<b>BAB I PENDAHULUAN.....</b>	<b>1-21</b>
A. Latar Belakang Masalah .....	1
B. Rumusan Masalah .....	11
C. Hipotesis.....	11
D. Definisi Operasional Variabel Penelitian.....	12
E. Kajian Pustaka.....	14
F. Tujuan dan Kegunaan Penelitian.....	21
<b>BAB II TINJAUAN TEORETIS .....</b>	<b>22-52</b>
A. Kompetensi Pegawai Administrasi.....	22
B. Kinerja Pegawai Administrasi.....	31
C. Mutu Layanan Administrasi.....	42
D. Kerangka Teoretis.....	52
<b>BAB III: METODOLOGI PENELITIAN .....</b>	<b>53-81</b>
A. Jenis dan Lokasi Penelitian .....	53
B. Pendekatan Penelitian.....	54
C. Populasi dan Sampel.....	56
D. Metode Pengumpulan Data .....	59

E. Instrumen Penelitian .....	60
F. Validitas dan Reliabilitas Instrumen .....	65
G. Teknik Pengolahan dan Analisis Data.....	73
<b>BAB IV: HASIL PENELITIAN DAN PEMBAHASAN.....</b>	<b>82-120</b>
A. Hasil Penelitian .....	82
B. Pembahasan .....	105
<b>BAB V: PENUTUP .....</b>	<b>121-122</b>
A. Kesimpulan .....	121
B. Implikasi Penelitian .....	122
<b>DAFTAR PUSTAKA .....</b>	<b>123-127</b>
<b>LAMPIRAN.....</b>	<b>128</b>
<b>RIWAYAT PENELITI .....</b>	<b>165</b>





## DAFTAR TABEL

Tabel 3.1 Populasi Penelitian.....	59
Tabel 3.2 Penarikan Sampel Penelitian.....	60
Tabel 3.3 Kisi-Kisi Instrumen Kompetensi Pegawai.....	63
Tabel 3.4 Kisi-Kisi Instrumen Kinerja Pegawai Administrasi.....	64
Tabel 3.5 Kisi-Kisi Instrumen Mutu Layanan Administrasi.....	65
Tabel 3.6 Alternatif Jawaban .....	66
Tabel 3.7 Hasil Angket Kompetensi Pegawai Administrasi.....	69
Tabel 3.8 Hasil Angket Kinerja Pegawai Administrasi .....	70
Tabel 3.9 Hasil Angket Mutu Layanan Administrasi .....	72
Tabel 3.10 Hasil Pengujian Realibilitas Instrumen Kompetensi .....	73
Tabel 3.11 Hasil Pengujian Realibilitas Instrumen Kinerja.....	74
Tabel 3.12 Hasil Pengujian Realibilitas Instrumen Mutu Layanan .....	74
Tabel 3.13 Kategorisasi .....	77
Tabel 4.1 Rekapitulasi Data Kompetensi Pegawai Administrasi .....	85
Tabel 4.2 Distribusi Frekuensi Data Kompetensi Pegawai Administrasi .....	86
Tabel 4.3 Nilai Variabel Kompetensi Pegawai Administrasi .....	88
Tabel 4.4 Interpretasi Kategori Kompetensi Pegawai Administrasi.....	89
Tabel 4.5 Rekapitulasi Data Kinerja Pegawai Administrasi .....	90
Tabel 4.6 Distribusi Frekuensi Data Kinerja Pegawai Administrasi .....	91
Tabel 4.7 Nilai Variabel Kinerja Pegawai .....	93
Tabel 4.8 Interpretasi Kategori Kinerja Pegawai Administrasi .....	94
Tabel 4.9 Rekapitulasi Data Mutu Layanan Administrasi .....	95
Tabel 4.10 Distribusi Frekuensi Data Mutu Layanan Administrasi .....	96
Tabel 4.11 Nilai Variabel Mutu Layanan Administrasi.....	98
Tabel 4.12 Interpretasi Kategori Kinerja Pegawai Administrasi .....	99
Tabel 4.13 <i>Output</i> Pengujian Normalitas Data .....	100

Tabel 4.14 <i>Output</i> Pengujian Linieritas Data .....	101
Tabel 4.15 <i>Output</i> Pengujian Linieritas Data .....	102
Tabel 4.16 <i>Output</i> Uji Regresi Linier Berganda .....	103
Tabel 4.17 <i>Output</i> Pengujian Korelasi Berganda (R) .....	104
Tabel 4.18 <i>Output</i> Pengujian Koefisien Regresi Berganda Secara Parsial .....	105
Tabel 4.19 <i>Output</i> Pengujian Koefisien Regresi Secara Simultan (Uji F).....	106
Tabel 4.20 <i>Output</i> Uji Determinasi ( $R^2$ ).....	107



## DAFTAR GAMBAR

Gambar 2.1 Kerangka Pikir .....	54
Gambar 4.1 Histogram Frekuensi Kompetensi Pegawai Administrasi.....	87
Gambar 4.2 Diagram Lingkaran Persentase Kompetensi Pegawai Administrasi .....	88
Gambar 4.3 Histogram Frekuensi Kinerja Pegawai Administrasi .....	92
Gambar 4.4 Diagram Lingkaran Persentase Kinerja Pegawai Administrasi .....	93
Gambar 4.5 Histogram Frekuensi Mutu Layanan Administrasi .....	97
Gambar 4.6 Diagram Lingkaran Persentase Mutu Layanan Administrasi .....	98



## PEDOMAN TRANSLITERASI ARAB-LATIN DAN SINGKATAN

### A. *Transliterasi Arab-Latin*

Daftar huruf Bahasa Arab dan transliterasinya ke dalam huruf Latin dapat dilihat pada table berikut:

#### 1. Konsonan

Huruf Arab	Nama	Huruf Latin	Nama
ا	alif	tidak dilambangkan	tidak dilambangkan
ب	ba	B	Be
ت	ta	T	Te
ث	ša	S	es (dengan titik di atas)
ج	jim	J	Je
ح	ħa	H	ha (dengan titik di bawah)
خ	kha	Kh	ka dan ha
د	dal	D	De
ذ	žal	ž	zet (dengan titik di atas)
ر	ra	R	Er
ز	zai	Z	Zet
س	sin	S	Es
ش	syin	Sy	es dan ye
ص	šad	š	es (dengan titik di bawah)
ض	ḍad	ḍ	de (dengan titik di bawah)
ط	ṭa	ṭ	te (dengan titik di bawah)
ظ	ẓa	ẓ	zet (dengan titik di bawah)
ع	‘ain	‘	apostrof terbalik
غ	gain	G	Ge
ف	fa	F	Ef
ق	qaf	Q	Qi
ك	kaf	K	Ka
ل	lam	L	El
م	mim	M	Em
ن	nun	N	En
و	wau	W	We
هـ	ha	H	Ha
ء	hamzah	’	Apostrof
ی	ya	Y	Ye

Hamzah (ء) yang terletak di awal kata mengikuti vokalnya tanpa diberi tanda apa pun. Jika ia terletak di tengah atau di akhir, maka ditulis dengan tanda (').

## 2. Vokal

Vokal bahasa Arab, seperti vokal bahasa Indonesia, terdiri atas vokal tunggal atau monoftong dan vokal rangkap atau diftong.

Vokal tunggal bahasa Arab yang lambangnya berupa tanda atau harakat, transliterasinya sebagai berikut:

Tanda	Nama	Huruf Latin	Nama
	<i>fathah</i>	a	A
	<i>Kasrah</i>	i	I
°	<i>ḍammah</i>	u	U

Vokal rangkap bahasa Arab yang lambangnya berupa gabungan antara harakat dan huruf, transliterasinya berupa gabungan huruf yaitu:

Tanda	Nama	Huruf Latin	Nama
ي	<i>fathah dan yā'</i>	Ai	a dan i
و	<i>fathah dan wau</i>	Au	a dan u

Contoh:

كيف : *kaifa*

هول : *haul*

## 3. Maddah

*Maddah* atau vokal panjang yang lambangnya berupa harakat dan huruf, transliterasinya berupa huruf dan tanda, yaitu:

Harakat dan huruf	Nama	Huruf dan tanda	Nama
ا...ي	<i>fathah dan alif atau yā'</i>	a	a dan garis di atas
ي	<i>kasrah dan yā'</i>	i	i dan garis di atas
و	<i>ḍammah dan wau</i>	u	u dan garis di atas

Contoh:

مات : *māta*  
 رمي : *rama*  
 قيل : *qila*  
 يموت : *yamutū*

#### 4. *Ta'marbutah*

Transliterasi untuk *tā' marbūṭah* ada dua, yaitu: *tā' marbūṭah* yang hidup atau mendapat harakat *fathah*, *kasrah*, dan *ḍammah* transliterasinya adalah [t]. Sedangkan *tā' marbūṭah* yang mati atau mendapat harakat sukun, transliterasinya adalah [h].

Kalau pada kata yang berakhir dengan *tā' marbūṭah* diikuti oleh kata yang menggunakan kata sandang *al-* serta bacaan kedua kata itu terpisah, maka *tā' marbūṭah* itu ditransliterasikan dengan ha (h).

Contoh:

روضه الاطفال : *rauḍah al-aṭfā*  
 المدينة الفضلة : *al-madīnah al-fāḍilah*  
 الحكمة : *al-hikmah*

#### 5. *Syaddah (Tasydīd)*

*Syaddah* atau *tasydīd* yang dalam sistem tulisan Arab dilambangkan dengan sebuah tanda *tasydīd* ( ّ ) dalam transliterasi ini dilambangkan dengan perulangan huruf (konsonan ganda) yang diberi tanda *syaddah*

Contoh:

ربن : *rabbana*  
 نخينا : *najjaina*  
 الحق : *al-ḥaqq*  
 نعم : *nu,ima*  
 عدو : *aduwwun*

Jika huruf *ي* ber-*tasydid* di akhir sebuah kata dan didahului oleh huruf *kasrah* ( ِ - , ) maka ia ditransliterasi seperti huruf *maddah* menjadi *ī*.

Contoh:

علي : *'Alī* (bukan *'Aliyy* atau *'Aly*)

عرب : ‘Arabī (bukan ‘Arabiyy atau ‘Araby)

## 6. Kata Sandang

Kata sandang dalam sistem tulisan Arab dilambangkan dengan huruf ال (*alif lam ma‘arifah*). Dalam pedoman transliterasi ini, kata sandang ditransliterasi seperti biasa, al-, baik ketika ia diikuti oleh huruf *syamsiyah* maupun huruf *qamariyah*. Kata sandang tidak mengikuti bunyi huruf langsung yang mengikutinya. Kata sandang ditulis terpisah dari kata yang mengikutinya dan dihubungkan dengan garis mendatar (-).

Contoh:

الشمس : *al-syamsu* (bukan *asy-syamsu*)

الزلزلة : *al-zalزالah* (*az-zalزالah*)

الفلسفة : *al-falsafah*

البلاد : *al-bilādu*

## 7. Hamzah

Aturan transliterasi huruf hamzah menjadi apostrof (‘) hanya berlaku bagi hamzah yang terletak di tengah dan akhir kata. Namun, bila hamzah terletak di awal kata, ia tidak dilambangkan, karena dalam tulisan Arab ia berupa alif.

Contoh:

تامرون : *ta‘murūna*

النوع : *al-nau*

شيء : *syai‘un*

امرت : *umirtu*

## 8. Penulisan Kata Arab yang Lazim Digunakan dalam Bahasa Indonesia

Kata, istilah atau kalimat Arab yang ditransliterasi adalah kata, istilah atau kalimat yang belum dibakukan dalam bahasa Indonesia. Kata, istilah atau kalimat yang sudah lazim dan menjadi bagian dari perbendaharaan bahasa Indonesia, atau sering ditulis dalam tulisan bahasa Indonesia, atau lazim digunakan dalam dunia akademik tertentu, tidak lagi ditulis menurut cara transliterasi di atas. Misalnya, kata al-Qur’an (dari al-Qur’a>n), alhamdulillah, dan munaqasyah. Namun, bila katakata tersebut menjadi bagian dari satu rangkaian teks Arab, maka harus ditransliterasi secara utuh. Contoh:

*Fi Zilal al-Qur'an*

*Al-Sunnah qabl al-tadwin*

### **9. Laf al-Jalalah**

Kata “Allah” yang didahului partikel seperti huruf *jar* dan huruf lainnya atau berkedudukan sebagai *mudaf ilaih* (frasa nominal) ditransliterasi tanpa huruf hamzah.

Contoh:

الله دين الله *Dinullah billah*

Adapun *ta marbutah* di akhir kata yang disandarkan kepada *lafz al-jalalah*, ditransliterasi dengan huruf [t]. contoh:

هم في رحمت الله *hum fi rahmatillah*

### **10. Huruf Kapital**

Walau sistem tulisan arab tidak mengenal huruf capital (*All Caps*), dalam transliterasinya huruf-huruf tersebut dikenai ketentuan tentang penggunaan huruf capital berdasarkan pedoman ejaan bahasa Indonesia yang berlaku (EYD). Huruf capital, misalnya, digunakan untuk menuliskan huruf awal nama diri (orang, tempat, bulan) dan huruf pertama pada permulaan kalimat. Bila nama diri didahului oleh kata sedang (*al-*), maka yang ditulis dengan huruf kapital tetap huruf awal nama diri tersebut, bukan huruf awal kata sandangannya. Jika terletak pada awala kalimat, maka huruf A dari kata sedang tersebut menggunakan huruf kapital (*Al-*). Ketentuan yang sama juga berlaku untuk huruf awal dari judul referensi yang didahului oleh kata sedang *al-*, baik ketika ia ditulis dengan teks maupun dalam catatan rujukan (CK, DP, CDK, dan DR). Contoh:

*Wa ma Muhammad illa rasul*

*Inna awwala baitin wudi'a linnasi lallazi bi Bakkata mubarakan*

*Syahrul Ramadan al-lazi unzila fih al-Quran*

Nasir al-Din al-Tusi

Abu Nasr al-Farabi

Al-Gazali

Al-Munqiz min al-Dalal



Jika nama resmi seseorang menggunakan kata Ibn (anak dari) dan Abu (bapak dari) sebagai nama kedua terakhir, maka kedua nama terakhir itu harus disebutkan sebagai nama akhir dalam daftar pustaka atau daftar referensi. Contoh:

Abu al-Walid Muhammad Ibn Rusyd, ditulis menjadi: Ibn Rusyd, Abu al-Walid Muhammad (bukan: Rusyd, Abu al-Walid Muhammad Ibn)

Nasr Hamid Abu Zaid, di tulis menjadi: Abu Zaid, Nasr Hamid (bukan: Zaid, Nasr Hamid Abu)

## B. Daftar Singkat

Beberapa singkatan yang dibakukan adalah:

swt.	= <i>subhanahu wa ta'ala</i>
saw.	= <i>sallallahu 'alaihi wa sallam</i>
a.s.	= <i>alaihi al-salam</i>
H	= Hijrah
M	= Sebelum Masehi
SM	= Sebelum Masehi
l.	= Lahir tahun (untuk orang yang masih hidup saja)
w.	= Wafat tahun
QS .../...: 4	= QS al-Baqarah/2: 4 atau QS Al 'Imran/3: 4
HR	= Hadis Riwayat

Untuk karya ilmiah berbahasa Arab, terdapat beberapa singkatan berikut:

ص	: صفحة
دم	: بدون مكان
صلعم	: صلي الله عليه وسلم
ط	: طبعة
دن	: بدون ناشر
اج	: الي اخرها الي اخره
ج	: جزء

## ABSTRACT

**Name : Hasmah**  
**NIM : 80300218014**  
**Department : Islamic Education Management**  
**Thesis Title : The Influence of Competence and Performance of Administrative Employees II on the Quality of Administrative Services at STKIP DDI Pinrang II South Sulawesi**

---

The objectives of this study were as follows: 1) to characterize the administrative personnel' skills at STKIP DDI Pinrang, South Sulawesi. 2) to assess the administrative staff's performance at STKIP DDI Pinrang, South Sulawesi. 3) to define the administrative service quality of STKIP DDI Pinrang, South Sulawesi. 4) to evaluate the relationship between administrative employee competence and the quality of administrative services at STKIP DDI Pinrang, South Sulawesi. 5) to examine the relationship between administrative personnel performance and the quality of administrative services at STKIP DDI Pinrang, South Sulawesi. 6) to examine the effect of administrative staff' competence and performance on the quality of administrative services at STKIP DDI Pinrang South Sulawesi.

This research was quantitative and retrospective. This study's population consisted of 184 students from STKIP DDI Pinrang, South Sulawesi, from which 20 percent, or 36 students, were drawn using a random sampling technique. The tool consisted of a questionnaire and supporting paperwork. The technique for analyzing the data employed descriptive and inferential statistical analysis techniques, notably partial and multiple regression analysis techniques.

The results of the study indicated that employee competence, performance of administrative staff, and quality of administrative services were in the moderate range, indicating that STKIP DDI Pinrang needed to enhance its competence, performance, and quality of administrative services. The competence of administrative staff had a positive and statistically significant impact on the quality of administrative services at STKIP DDI Pinrang, South Sulawesi, as indicated by the value  $t_{count} > t_{table}$  ( $3.907 > 1.692$ ). The performance of administrative staff had a positive and statistically significant influence on the quality of administrative services at STKIP DDI Pinrang, South Sulawesi, as shown in the coefficients table by the value  $t_{count} > t_{table}$  ( $5,204 > 1,692$ ) Competence and staff performance had a positive and statistically significant influence on the quality of administrative services at STKIP DDI Pinrang South Sulawesi, as shown in the Anova table with a sig value of 0.000 0.05 and an influence of 85.2%.

The implication of this study was that administrative employees should continue to train and develop the potential they already possessed, such as knowledge, disciplined nature, and develop their skills for better performance, work with discipline and responsibility, produce quality and productive work, and maintain good commitment between employees and the organization in order to further improve the quality of administrative services. Students would feel content with the supplied services if the quality of administrative services were to improve.

## ABSTRAK

**Nama : Hasmah**  
**NIM : 80300218014**  
**Jurusan : Manajemen Pendidikan Islam**  
**Judul Tesis : Pengaruh Kompetensi dan Kinerja Pegawai Administrasi Terhadap Mutu layanan Administrasi di STKIP DDI Pinrang Sulawesi Selatan**

---

Tujuan penelitian ini yaitu: 1) Untuk mendeskripsikan kompetensi pegawai administrasi di STKIP DDI Pinrang Sulawesi selatan. 2) Untuk mendeskripsikan kinerja pegawai administrasi di STKIP DDI Pinrang Sulawesi Selatan. 3) Untuk mendeskripsikan mutu layanan administrasi di STKIP DDI Pinrang Sulawesi Selatan. 4) Untuk menguji pengaruh kompetensi pegawai administrasi terhadap mutu layanan administrasi di STKIP DDI Pinrang Sulawesi Selatan. 5) Untuk menguji pengaruh kinerja pegawai administrasi terhadap mutu layanan administrasi di STKIP DDI Pinrang Sulawesi Selatan 6) Untuk menguji pengaruh kompetensi dan kinerja pegawai administrasi terhadap mutu layanan administrasi di STKIP DDI Pinrang Sulawesi Selatan.

Jenis penelitian ini merupakan penelitian kuantitatif jenis *ex post facto*. Populasi penelitian ini yaitu mahasiswa di STKIP DDI Pinrang Sulawesi Selatan berjumlah 184 mahasiswa yang disampel menggunakan teknik random sampling sehingga diperoleh 36 mahasiswa dari 20% populasi. Instrumen menggunakan angket dan dokumentasi. Teknik analisis data menggunakan teknik analisis statistik deskripsi dan inferensial yaitu teknik analisis regresi parsial dan regresi berganda.

Hasil penelitian menemukan bahwa kompetensi pegawai, kinerja pegawai administrasi dan mutu layanan administrasi berada pada kategori sedang yang artinya kompetensi, kinerja dan mutu layanan administrasi di STKIP DDI Pinrang masih perlu ditingkatkan. Kompetensi pegawai administrasi berpengaruh positif dan signifikan terhadap mutu layanan administrasi di STKIP DDI Pinrang Sulawesi Selatan yang menunjukkan nilai  $t_{hitung} > t_{tabel}$  ( $3.907 > 1.692$ ). Kinerja pegawai administrasi berpengaruh positif dan signifikan terhadap mutu layanan administrasi di STKIP DDI Pinrang Sulawesi Selatan yang disajikan pada tabel *coefficients* dengan nilai  $t_{hitung} > t_{tabel}$  ( $5.204 > 1.692$ ). Kompetensi dan kinerja pegawai secara bersama-sama berpengaruh positif dan signifikan terhadap mutu layanan administrasi di STKIP DDI Pinrang Sulawesi Selatan disajikan pada tabel *Anova* menunjukkan nilai *sig*  $0.000 < 0.05$  dan memiliki pengaruh sebesar 85.2%.

Implikasi penelitian ini adalah pegawai administrasi kiranya tetap melatih dan mengembangkan potensi yang telah dimiliki seperti pengetahuan, sifat yang penuh disiplin dan mengembangkan keterampilannya agar kinerja menjadi lebih baik, bekerja dengan penuh disiplin dan bertanggung jawab, menghasilkan kerja yang berkualitas dan berproduktivitas, tetap menjaga komitmen baik antara sesama pegawai dan organisasi, sehingga mutu layanan administrasi dapat lebih meningkat. Dengan meningkatnya mutu layanan administrasi maka mahasiswa akan merasa puas dengan pelayanan yang diberikan.

# BAB I

## PENDAHULUAN

### **A. Latar Belakang Masalah**

Era kemajuan dan perkembangan seperti sekarang ini, di mana segala aspek kehidupan manusia semakin maju. Kemajuan tersebut ditandai dengan pesatnya kemajuan di dalam bidang industri, ekonomi, termasuk di dalamnya bidang pendidikan yang semakin dipicu demi kelancaran dan kesempurnaan dalam upaya pencapaian tujuan pendidikan, khususnya dalam peningkatan mutu pendidikan Islam.

Maju mundurnya suatu negara ditentukan oleh kondisi pendidikan yang ada pada negara itu, karena pendidikan dapat menghasilkan *output* yang berkualitas yang dapat mengembangkan suatu negara. Oleh karena itu, Negara Indonesia mempunyai tujuan pendidikan seperti yang tercantum dalam Undang-Undang Republik Indonesia No. 20 Tahun 2003 tentang Sistem Pendidikan Nasional.

Tujuan pendidikan nasional adalah mencerdaskan kehidupan bangsa dan mengembangkan manusia seutuhnya, yaitu manusia yang beriman dan bertakwa kepada Tuhan Yang Maha Esa dan berbudi pekerti luhur, memiliki pengetahuan dan keterampilan, kesehatan jasmani dan rohani, kepribadian yang mantap dan mandiri serta rasa tanggung jawab kemasyarakatan dan kebangsaan.<sup>1</sup>

Melihat tujuan pendidikan nasional di atas, maka Bangsa Indonesia dituntut menjadi manusia yang berkualitas yakni beriman dan bertakwa serta menguasai ilmu

---

<sup>1</sup>Prim Masrokam Mutohar, *Manajemen Peningkatan Mutu sekolah* (Jakarta: Ar-ruz Media, 2013), h. 6.

pengetahuan dan teknologi. Inilah faktor penentu dalam proses pembangunan di Indonesia.

Pembukaan UUD 1945, menjelaskan bahwa Pemerintah Negara Indonesia yang dibentuk antara lain dimaksudkan untuk mencerdaskan kehidupan bangsa, maka tentu unsur yang sangat penting dan strategis serta harus mendapatkan perhatian dan perlindungan adalah unsur pendidikan pada semua jenjang pendidikan ditentukan oleh faktor pendidik, dan faktor penunjang lainnya.<sup>2</sup> Dalam melayani hak warga negara untuk memperoleh pendidikan yang bermutu dan mencerdaskan kehidupan bangsa tidak hanya dilakukan oleh pendidik tetapi semua tenaga kependidikan terlibat di dalamnya, sehingga mereka dapat secara bersama-sama meningkatkan kualitas pendidikan.

Menurut Amrul Mukminin dkk, perubahan-perubahan yang terjadi dalam suatu organisasi maupun lembaga membuktikan bahwa sumber daya manusia sebagai modal utama memiliki peran dalam mencapai tujuan organisasi maupun lembaga pendidikan.<sup>3</sup> Dengan menyadari pentingnya proses peningkatan sumber daya manusia, maka pemerintah bersama lembaga pendidikan terus berupaya mewujudkan amanat tersebut, berbagai usaha pembangunan pendidikan yang lebih berkualitas antara lain melalui pengembangan dan perbaikan kurikulum, dan sistem evaluasi, perbaikan sarana pendidikan, pengembangan dan pengadaan materi ajar, serta pelatihan bagi guru dan

---

<sup>2</sup>Abd. Rahman Getteng, *Menuju Guru Profesional dan Ber-Etika* (Cet. IX, Yogyakarta: Graha Guru, 2014), h. 2.

<sup>3</sup>Amirul Mukminin, dkk, *Manajemen Sumber Daya Manusia Dalam Pendidikan* (Yogyakarta: UNY Press, 2019), h. 10.

tenaga kependidikan lainnya. Hal ini berarti dalam meningkatkan kualitas pendidikan itu harus meningkatkan sumber daya manusia terlebih dahulu.

Pemanfaatan dan peningkatan sumber daya manusia ditujukan bukan saja untuk meningkatkan mutu manusia secara individual seperti peningkatan kesehatan dan pendidikan, akan tetapi ditujukan pada peningkatan kinerja yang efektif dan efisien serta menjadi tenaga kerja yang memiliki produktifitas yang tinggi dan meningkatnya komitmen terhadap organisasinya. Untuk mencapai sasaran tersebut maka mutu sumber daya manusia perlu ditingkatkan melalui peningkatan nilai tambah yang bersumber dari manusia itu sendiri baik melalui jalur pendidikan formal maupun jalur pendidikan non formal. Dengan demikian aspek sumber daya manusia dalam suatu organisasi merupakan harta yang sangat berharga dalam rangka meningkatkan kinerja, komitmen dan produktifitas dari pegawai itu sendiri dan sangat dimungkinkan secara bersama-sama dengan pegawai yang lain akan mampu meningkatkan kinerja suatu lembaga.

Sumber daya manusia yang dimiliki lembaga pendidikan tidak akan memberikan hasil yang optimal apabila tidak didukung oleh sumber daya manusia yang mempunyai kompetensi dan kinerja yang optimal.<sup>4</sup> Setiap pekerjaan memiliki persyaratan dan serangkaian potensi khusus untuk melaksanakannya secara efisien, sedangkan orang-orang yang melakukan pekerjaan tersebut perlu disesuaikan dengan kompetensi yang berkaitan dengan tugas yang diberikan oleh lembaga pendidikan.

---

<sup>4</sup>Veithzal Rivai Zainal, dkk, *Manajemen Sumber Daya Manusia untuk Perusahaan Dari Teori ke Praktik* (Jakarta: Rajawali Pers, 2014), h. 406.

Lembaga pendidikan merupakan lembaga yang berperan penting dalam menghasilkan sumber daya manusia. Sumber daya manusia dibutuhkan untuk menunjang kebutuhan di setiap instansi maupun lembaga pendidikan sekalipun. Lembaga pendidikan yang termasuk dalam jasa layanan, maka dari itu memerlukan sumber daya manusia yang dapat mengembangkan lembaga tersebut. Adapun sumber daya manusia yang terlibat pada lembaga untuk meningkatkan kualitas layanan sekolah tersebut yaitu tenaga pendidik (guru) dan tenaga kependidikan meliputi sistem keadministrasian. Guna meningkatkan pelayanan yang baik diperlukan sumber daya manusia yang berkompeten, hal ini merupakan modal dalam memajukan lembaga pendidikan yang dikendalikannya.

Keberhasilan suatu lembaga pendidikan tidak terlepas dari manajemen sumber daya manusia yang ada di dalamnya. Salah satunya adalah bagaimana kinerja mereka dalam memberikan pelayanan kepada masyarakat yang berada dalam lingkungan lembaga pendidikan tersebut, khususnya bagi pegawai administrasi yang harus menunjukkan kinerja lebih dengan memberikan suatu pelayanan yang baik.

Konsep pelayanan tidak hanya digunakan dalam dunia usaha/bisnis, tetapi juga digunakan dalam dunia pendidikan. Tjiptono mengemukakan bahwa kualitas layanan yang baik memiliki hubungan erat dengan kepuasan konsumen, kualitas layanan memberikan dorongan kepada konsumen untuk menjalin ikatan hubungan yang kuat dengan lembaga. Dengan demikian ikatan hubungan seperti ini memungkinkan

lembaga untuk memahami dengan seksama harapan konsumen serta kebutuhan mereka dalam pendidikan.<sup>5</sup>

Menurut Lewis dan Booms, kualitas pelayanan adalah ukuran seberapa bagus tingkat layanan yang diberikan sesuai dengan ekspektasi pelanggan. Kunci untuk memberikan kualitas pelayanan yang lebih baik adalah memenuhi atau melebihi ekspektasi kualitas pelayanan pelanggan.<sup>6</sup> Kualitas pelayanan di gambarkan sebagai suatu pernyataan tentang sikap, hubungan yang dihasilkan dari perbandingan ekspektasi dengan kinerja. Jadi tingkat kepuasan merupakan fungsi dari perbedaan antara kinerja yang dirasakan oleh harapan yang diinginkan, jika kinerja yang dirasakan di bawah harapan maka konsumen merasa tidak puas, sedangkan kinerja yang dirasakan sesuai dengan harapan atau bahkan melampaui harapan maka konsumen akan merasa puas.

Berdasarkan hasil penelitian Irma Nurmazizah mengatakan kinerja pegawai dan kualitas pelayanan administrasi akademik berpengaruh dengan kepuasan mahasiswanya. Semakin baik kinerja pegawai dan kualitas pelayanan administrasi, maka semakin baik pula tentang penilaian mahasiswanya.<sup>7</sup> Namun di sisi lain ternyata masih terdapat beberapa persoalan yang berkaitan dengan beberapa persoalan yang terjadi di lembaga pendidikan. Seperti adanya keterlambatan pelayanan terhadap

---

<sup>5</sup>Abdullah Taman, Analisis Kualitas Layanan Terhadap Pelayanan Mahasiswa, *Jurnal Nominal* 2, no.1 (2013): h.101.

<sup>6</sup>Tjiptono, *Service Manajemen* (Yogyakarta: Andi Offset, 2012), h. 157.

<sup>7</sup>Irma Nurmazizah, Pengaruh Kinerja Pegawai dan Kualitas Pelayanan Akademik Terhadap Kepuasan Mahasiswa (Studi Kasus Di Fakultas Ekonomi dan Bisnis Islam) UIN Walisongo Semarang, *skripsi*, (Semarang: Fakultas Ekonomi dan Bisnis Islam UIN Walisongo Semarang, 2018) h. 116.



mahasiswa, banyak keluhan dari mahasiswa mengenai surat yang lambat diselesaikan, masih terjadi pengetikan tanggal yang salah. Semua ini dikarenakan kurangnya kompetensi yang dimiliki pegawai sehingga membuat hasil kerjanya tidak maksimal.

Kompetensi dapat diartikan sebagai kombinasi antara pengetahuan, keterampilan, dan kepribadian yang dapat meningkatkan kinerja pegawai sehingga mampu memberikan kontribusi terhadap kesuksesan organisasinya yang menyangkut dalam hal pelayanan. Kompetensi merupakan perilaku rasional guna mencapai tujuan yang di persyaratkan sesuai dengan kondisi yang diharapkan. Dengan demikian, suatu kompetensi ditunjukkan oleh penampilan atau unjuk kerja yang dapat dipertanggungjawabkan (rasional) dalam upaya mencapai tujuan.

Menurut Bambang Marhijonto Kinerja adalah sesuatu yang dicapai, prestasi yang diperlihatkan atau kemampuan kerja.<sup>8</sup> Kinerja merupakan penampilan yang melakukan, menggambarkan dan menghasilkan sesuatu hal, baik yang bersifat fisik maupun non fisik yang sesuai dengan petunjuk, fungsi dan tugasnya yang didasari oleh pengetahuan, sikap, keterampilan dan motivasi. Sehingga kinerja dapat diartikan pula sebagai pelaksanaan suatu pekerjaan dan penyempurnaan pekerjaan tersebut sesuai dengan tanggung jawab sehingga dapat mencapai hasil sesuai dengan yang diharapkan.

Seiring dengan adanya tuntutan akan lulusan lembaga pendidikan yang bermutu, bersama dengan perubahan-perubahan begitu cepat serta tantangan yang semakin besar dan kompleks, merupakan konsekuensi yang tidak dapat dihindari

---

<sup>8</sup>Bambang Marhiyanto, *Kamus Lengkap Bahasa Indonesia* (Jakarta: Victory Inti Cipta, 2019), h. 213.

dalam perkembangan kehidupan saat ini. Untuk itu, pemerintah telah mengeluarkan berbagai regulasi yang diharapkan mampu mengarahkan lembaga-lembaga pendidikan menghasilkan lulusan yang dapat diandalkan. Salah satu peraturan yang dimaksud adalah Permendikbud Nomor 2 Tahun 2020 tentang tata cara pelaksanaan uji kompetensi mahasiswa yaitu proses pengukuran pengetahuan, keterampilan, dan perilaku peserta didik pada perguruan tinggi.

Uji kompetensi bertujuan untuk mencapai standar kompetensi lulusan yang memenuhi standar kompetensi kerja di lembaga pendidikan. Tidak sampai disitu, tentunya lembaga pendidikan merupakan salah satu pihak yang bertanggung jawab untuk menciptakan dan meningkatkan daya saing lulusan serta produk-produk akademik lainnya, tidak terkecuali pelayanan akademik. Selain SN Dikti yang merupakan standar minimal penyelenggaraan perguruan tinggi, perguruan tinggi juga dianjurkan memiliki standar mutu yang berlaku di lingkungan perguruan tinggi yang bersangkutan yang dikenal dengan istilah Standar Perguruan Tinggi.

Perpaduan antara SN Dikti dan standar perguruan tinggi melahirkan sebuah sistem yang dikenal dengan istilah Sistem Penjaminan Mutu Internal (SPMI). SPMI menjelaskan berbagai standar penyelenggaraan perguruan tinggi termasuk standar dosen dan tenaga kependidikan. Adapun standar tenaga kependidikan STKIP DDI Pinrang adalah sebagai berikut:<sup>9</sup>

---

<sup>9</sup>STKIP DDI Pinrang, *Standar Sistem Penjaminan Mutu Internal (S-SPMI)* (Pinrang: STKIP DDI Pinrang, 2017), h. 21.

1. Program studi harus menetapkan tenaga kependidikan yang memiliki kualifikasi akademik paling rendah lulusan program diploma 3 (tiga) yang dinyatakan dengan ijazah sesuai dengan kualifikasi tugas pokok dan fungsinya.
2. Program studi harus menetapkan kependidikan bagi tenaga administrasi dengan memiliki kualifikasi akademik paling rendah SMA atau sederajat.
3. Program studi harus menetapkan tenaga kependidikan yang memerlukan keahlian khusus memiliki sertifikat kompetensi sesuai dengan bidang tugas dan keahliannya.

Berdasarkan uraian di atas, nampaklah bahwa dalam melaksanakan pelayanan yang optimal pegawai harus memiliki kompetensi yang diinginkan organisasi. Begitu pula di STKIP DDI Pinrang, untuk mencapai pelayanan optimal tenaga kependidikan seharusnya menjalankan kewajiban sesuai dengan apa yang telah ditetapkan dalam standar SPMI STKIP DDI Pinrang. Kepala lembaga penjaminan mutu STKIP DDI Pinrang menyebutkan bahwa ‘‘kompetensi tenaga kependidikan di lingkungan STKIP DDI Pinrang belum mencapai standar yang telah ditentukan. Hal ini sejalan dengan hasil evaluasi mutu internal yang rutin dilakukan setiap tahun yang masih berada pada kategori sedang, belum sampai pada kategori baik’’.<sup>10</sup>

Belum maksimalnya kompetensi pegawai membuat kinerja pegawai menurun. Informasi tentang tinggi rendahnya kinerja seorang pegawai tidak dapat diperoleh begitu saja, tetapi diperoleh dengan melalui proses yang begitu panjang yaitu proses

---

<sup>10</sup>Rosita (30 tahun), Kepala Lembaga Penjaminan Mutu STKIP DDI Pinrang, wawancara, Pinrang, 28 Agustus 2021.

penilaian kinerja pegawai, penilaian kinerja mengacu pada suatu sistem formal dan terstruktur yang digunakan untuk mengukur, menilai, dan mempengaruhi sifat-sifat yang berkaitan dengan pekerjaan, perilaku dan hasil.<sup>11</sup> Pola yang dapat dilihat dari hasil-hasil penilaian kinerja memberikan umpan balik tentang keberhasilan mutu layanan pendidikan.

Berdasarkan hasil wawancara via online WhatsApp yang telah dilakukan peneliti pada tanggal 16 November 2020 pada beberapa mahasiswa STKIP DDI Pinrang tentang ‘‘pelayanan di bagian akademik atau pun prodi masing-masing, diketahui bahwa masih terdapat adanya ketidakpuasan mahasiswa tentang pelayanan dari pegawai. Seperti lamanya proses persuratan yang membutuhkan waktu 3-5 hari, pegawai yang kurang cermat dalam melaksanakan tugas dan proses pelayanan masih perlu ditingkatkan terutama dalam mengelola teknologi.’’<sup>12</sup> Hal ini terjadi karena masih rendahnya kemampuan pegawai dalam memanfaatkan teknologi informasi, kurangnya tanggung jawab pegawai terhadap tugas yang diberikan serta latar belakang pendidikan pegawai yang tidak kompeten dengan pekerjaannya, sehingga hasil dari kinerjanya menjadi rendah.

Adapun hasil wawancara peneliti terhadap mahasiswa yang menilai pelayanan akademik perlu ditingkatkan. Pernyataan dari mahasiswa berinisial JG. Mengatakan ‘‘sudah berapa hari saya memasukkan permohonan saya tentang persuratan tetapi

---

<sup>11</sup>Sutrisno, E. *Manajemen Sumber Daya Manusia* (Jakarta: Kencana, 2009), h. 151.

<sup>12</sup>Abd. Razaq. (34 tahun), dkk, Dosen dan Mahasiswa STKIP DDI Pinrang Sulawesi Selatan, *wawancara apl. WhatsApp*, Pinrang. 16-18 November 2020.

butuh waktu 3 sampai seminggu untuk mendapatkan apa yang saya butuhkan.”<sup>13</sup> Dan pernyataan dari mahasiswi berinisial SR mengatakan: “Ketidak puasan saya adalah adanya perbedaan di antara mahasiswa, yang dekat dengan pegawai maka berkasnya cepat selesai. Tergantung bagaimana mahasiswa itu berkomunikasi dengan pegawai administrasi itu sendiri”<sup>14</sup> Dan pernyataan dari salah satu Dosen berinisial AR, “Pelayanannya dibilang jelek tidak terlalu dibilang bagus tidak juga, pelayanan akademik perlu ditingkatkan terutama keahlian dalam mengelola teknologi.”<sup>15</sup>

Ketidakpuasan mahasiswa dengan pelayanan tersebut membuat peneliti ingin melihat lebih tentang kompetensi dan kinerja yang dimiliki oleh pegawai, serta layanan yang diberikan oleh pegawai kepada mahasiswa. Berdasarkan uraian masalah tersebut, maka peneliti bermaksud untuk melakukan suatu penelitian dengan tiga variabel berbeda, yaitu kompetensi pegawai administrasi, kinerja pegawai administrasi, dan mutu layanan administrasi di TKIP DDI Pinrang Sulawesi Selatan.



---

<sup>13</sup>Jamal Gading. (23 tahun), Mahasiswa STKIP DDI Pinrang Sulawesi Selatan, *wawancara online apl. WhatsApp*, Pinrang, 16 November 2020.

<sup>14</sup>Suri. (25 tahun), Mahasiswi STKIP DDI Pinrang Sulawesi Selatan, *wawancara online apl. WhatsApp*, Pinrang, 16 November 2020.

<sup>15</sup>Abd. Razaq. (34 tahun), Dosen STKIP DDI Pinrang Sulawesi Selatan, *wawancara online apl. WhatsApp*, Pinrang, 18 November 2020.

## **B. Rumusan Masalah**

Berdasarkan latar belakang yang telah dikemukakan di atas, maka masalah pokok yang dikaji dalam penelitian ini, dapat dirumuskan sebagai berikut:

1. Bagaimana kompetensi pegawai administrasi di STKIP DDI Pinrang Sulawesi Selatan?
2. Bagaimana kinerja pegawai administrasi di STKIP DDI Pinrang Sulawesi Selatan?
3. Bagaimana mutu layanan administrasi di STKIP DDI Pinrang Sulawesi Selatan?
4. Apakah terdapat pengaruh kompetensi pegawai administrasi terhadap mutu layanan administrasi di STKIP DDI Pinrang Sulawesi Selatan?
5. Apakah terdapat pengaruh kinerja pegawai administrasi terhadap mutu layanan administrasi di STKIP DDI Pinrang Sulawesi Selatan?
6. Apakah terdapat pengaruh kompetensi dan kinerja pegawai administrasi secara bersama-sama terhadap mutu layanan administrasi akademik di STKIP DDI Pinrang Sulawesi Selatan?

## **C. Hipotesis**

Hipotesis adalah jawaban sementara atau dugaan sementara terhadap masalah penelitian, dimana rumusan penelitian telah dinyatakan dalam bentuk pernyataan atau pertanyaan.<sup>16</sup>

Berdasarkan latar belakang dan rumusan masalah maka hipotesis yang diajukan dalam proposal tesis ini adalah:

---

<sup>16</sup>UIN Alauddin Makassar, *Pedoman Penulisan Karya Tulis Ilmiah* (Cet.II; Makassar: Alauddin Perss, 2013) h. 15.

1. Terdapat pengaruh kompetensi pegawai administrasi terhadap mutu layanan administrasi di STKIP DDI Pinrang Sulawesi Selatan.
2. Terdapat pengaruh kinerja pegawai administrasi terhadap mutu layanan administrasi di STKIP DDI Pinrang Sulawesi Selatan.
3. Terdapat pengaruh kompetensi dan kinerja pegawai administrasi secara bersama-sama terhadap mutu layanan administrasi akademik di STKIP DDI Pinrang Sulawesi Selatan.

#### **D. Definisi Operasional dan Ruang Lingkup Penelitian**

Definisi operasional dimaksudkan untuk memberikan gambaran yang jelas tentang variabel-variabel dan memudahkan pembahasan tesis ini, maka peneliti akan mengemukakan definisi operasional variabel untuk menghindari penafsiran yang keliru terhadap pembahasan penelitian ini.

Variabel penelitian adalah suatu atribut atau sifat atau nilai dari orang, obyek atau kegiatan yang mempunyai variasi tertentu yang ditetapkan oleh peneliti untuk dipelajari dan kemudian ditarik kesimpulannya.<sup>17</sup> Dalam penelitian ini terdapat tiga variabel yang terdiri dari 2 variabel X dan 1 variabel Y, yaitu;

X1 : Kompetensi Pegawai Administrasi

X2 : Kinerja Pegawai Administrasi

Y : Mutu Layanan Administrasi

---

<sup>17</sup>Sugiono, *Metode Penelitian Pendidikan Pendekatan Kuantitatif, Kualitatif, dan R&D* (Bandung: Alfabeta, 2013) h. 61.

Definisi tiga variabel tersebut akan dijelaskan sebagai berikut:

#### 1. Kompetensi Pegawai Administrasi

Kompetensi pegawai administrasi adalah karakteristik seseorang dalam melaksanakan tugas yang diberikan oleh lembaga yang dapat dilihat dari kinerja pegawai secara efektif dan efisien. Kompetensi pegawai diukur berdasarkan indikator-indikator sebagai berikut:

- a. *Motive* (Motif)
- b. *Traits* (Sifat)
- c. *Self Konsep* (Konsep Diri)
- d. *Knowledge* (Pengetahuan)
- e. *Skill* (Keterampilan)

#### 2. Kinerja Pegawai Administrasi

Kinerja pegawai merupakan hasil kerja pegawai dalam mencapai hasil pekerjaan yang diberikan serta memiliki makna perhatian kepada kualitas dan kuantitas berdasarkan standar kerja yang telah ditentukan. Hal ini berarti bahwa kinerja merupakan hasil kerja yang dicapai secara kuantitas dan kualitas seorang pegawai dalam melaksanakan tugasnya sesuai dengan tanggung jawab yang dibebankan oleh organisasi. Kinerja pegawai diukur berdasarkan indikator-indikator sebagai berikut:

- a. Kualitas
- b. Produktifitas
- c. Ketepatan waktu
- d. Efektivitas



- e. Kemandirian
- f. Komitmen kerja
- g. Tanggung jawab karyawan terhadap organisasinya

### 3. Mutu Layanan Administrasi

Mutu layanan administrasi adalah suatu pelayanan dengan memberikan kepuasan terhadap mahasiswa yang ingin melakukan kegiatan administrasi. Mutu layanan dapat diukur menggunakan indikator-indikator sebagai berikut:

- a. *Reliability* (keandalan)
- b. *Responsiveness* (ketanggapan)
- c. *Assurance* (jaminan)
- d. *Empathy* (empati)
- e. *Tangibles* (wujud)

### **E. Kajian Pustaka**

Penelitian mengenai kompetensi dan kinerja pegawai terhadap mutu layanan administrasi telah dilakukan oleh beberapa peneliti. Berdasarkan eksplorasi peneliti, terdapat beberapa hasil penelitian yang mempunyai relevansi dengan fokus tesis ini.

Sebagai pengembangan ilmu pengetahuan dan teori sebelumnya, maka perlu dikemukakan beberapa penelitian yang relevan dengan topik dalam penelitian ini, penelitian-penelitian tersebut di antaranya adalah sebagai berikut:

1. Peneliti Septian Raharja tentang Pengaruh Kompetensi Pegawai Terhadap Kualitas Pelayanan Publik pada Cabang Pelayanan Dinas Pendapatan Daerah

Provinsi Jawa Barat Wilayah Kabupaten Subang. Hasil penelitian menunjukkan secara simultan, kompetensi pegawai (X) berpengaruh signifikan terhadap kualitas pelayanan (Y) sebesar 78.0%.<sup>18</sup> Penelitian tersebut memiliki relevansi dengan penelitian ini karena penelitian tersebut mengkaji tentang pengaruh kompetensi pegawai terhadap kualitas pelayanan. Dengan demikian, kompetensi pegawai dan kualitas pelayanan merupakan konsep yang sama-sama dikaji sebagai salah satu variabel dalam penelitian ini. Akan tetapi dalam variabel kompetensi pegawai dan kualitas pelayanan, penelitian tersebut bersifat menyeluruh. Sedangkan penelitian ini hanya berfokuskan pada pengaruh kompetensi pegawai dan kinerja pegawai administrasi terhadap mutu layanan administrasi.

2. Penelitian Erlin Susanti tentang Pengaruh Kompetensi Terhadap Kualitas Pelayanan Publik dengan Kinerja Sebagai Intervening Pada Kantor Regional VII BKN. Hasil penelitiannya menunjukkan kompetensi berpengaruh positif dan signifikan terhadap kualitas pelayanan publik di Kantor Regional VII Badan Kepegawaian Negara Palembang, hal ini terbukti dengan nilai t-statistik sebesar 8.763.<sup>19</sup> Penelitian tersebut memiliki relevansi dengan penelitian ini karena penelitian tersebut mengkaji tentang pengaruh kompetensi terhadap

---

<sup>18</sup>Septian Raharja, Pengaruh Kompetensi Pegawai Terhadap Kualitas Pelayanan Publik pada Cabang Pelayanan Dinas Pendapatan Daerah Provinsi Jawa Barat Wilayah Kabupaten Subang, *Tesis* 2016.

<sup>19</sup>Erlin Susanti, Pengaruh Kompetensi Terhadap Kualitas Pelayanan Publik dengan Kinerja Sebagai Intervening Pada Kantor Regional VII BKN, *Tesis* 2020, h. ii.

kualitas pelayanan. Dengan demikian kompetensi dan kualitas pelayanan merupakan konsep yang sama-sama dikaji sebagai salah satu variabel dalam penelitian ini. Akan tetapi dalam variabel kompetensi dan kualitas pelayanan penelitian tersebut bersifat menyeluruh. Sedangkan penelitian ini hanya berfokus pada kompetensi pegawai dan kinerja pegawai administrasi dan pengaruhnya terhadap mutu layanan administrasi.

3. Penelitian Hendra Suprianto tentang Hubungan Antar Kualitas Pelayanan Administrasi Akademik dengan Kepuasan Mahasiswa di STIKes Muhammadiyah Palembang. Hasil penelitiannya menunjukkan bahwa terdapat hubungan antara kualitas pelayanan administrasi akademik dengan kepuasan mahasiswa di STIKes Muhammadiyah Palembang yaitu sebesar 50.7%.<sup>20</sup> Penelitian tersebut memiliki relevansi dengan penelitian ini karena penelitian tersebut mengkaji tentang kualitas pelayanan administrasi akademik dengan kepuasan mahasiswa. Dengan demikian kualitas layanan administrasi akademik merupakan konsep yang sama-sama dikaji sebagai salah satu variabel dalam penelitian ini. Sedangkan penelitian ini menggunakan tiga variabel yaitu kompetensi pegawai dan kinerja pegawai administrasi serta mutu layanan administrasi akademik.
4. Penelitian Ike Kristiana tentang Hubungan Pelayanan Administrasi Akademik dan Kinerja Dosen dengan Kepuasan Mahasiswa di STIKES Suhada Jombang.

---

<sup>20</sup>Hendra Suprianto, Hubungan Antar Kualitas Pelayanan Administrasi Akademik dengan Kepuasan Mahasiswa di STIKes Muhammadiyah Palembang, *Tesis* 2019.

Hasil penelitiannya menunjukkan bahwa hubungan pelayanan administrasi akademik dan kinerja dosen mempunyai pengaruh yang positif terhadap kepuasan mahasiswa.<sup>21</sup> Penelitian tersebut memiliki relevansi dengan penelitian ini karena penelitian tersebut mengkaji tentang pelayanan administrasi akademik dan kinerja dosen dengan kepuasan mahasiswa. Dengan demikian layanan administrasi akademik merupakan konsep yang sama-sama dikaji sebagai salah satu variabel dalam penelitian ini. Akan tetapi dalam penelitian tersebut variabel kinerja dosen dan kepuasan mahasiswa berbeda dengan variabel penelitian ini. Sedangkan penelitian ini berfokus pada pengaruh kompetensi pegawai dan kinerja pegawai administrasi terhadap mutu layanan administrasi akademik.

5. Penelitian Indirwan tentang Persepsi Mahasiswa Terhadap Kualitas Pelayanan Akademik Pascasarjana UIN Alauddin Makassar. Hasil penelitian ini menunjukkan bahwa mahasiswa mempersepsikan pelaksanaan administrasi di Pascasarjana UIN Alauddin Makassar dilihat dari dimensi kualitas pelayanan akademik *reliability* dinilai masih jauh dari kualitas karena tidak tepat dan membutuhkan waktu yang lama, *responsiveness* pelayanan terkesan lambat menangani kebutuhan mahasiswa, *assurance* tidak memberikan jaminan dalam pelayanan sehingga menimbulkan keragu-raguan ketika menggunakan layanan akademik, *empathy* mahasiswa menilai untuk mendapatkan kenyamanan dan

---

<sup>21</sup>Ike Kristiana, Hubungan Pelayanan Administrasi Akademik dan Kinerja Dosen dengan Kepuasan Mahasiswa di STIKES Suhada Jombang, *Tesis* 2014.

kemudahan dalam pelayanan sangat jauh kata mudah karena pelayanan terkesan rumit dan menyulitkan mahasiswa, *tangibles* fasilitas yang digunakan untuk menunjang perkuliahan sudah memadai meskipun masih ada kekurangan namun hal ini dianggap terpenuhi.<sup>22</sup> Penelitian tersebut memiliki relevansi dengan penelitian ini karena penelitian tersebut mengkaji tentang kualitas pelayanan akademik. Dengan demikian kualitas pelayanan akademik merupakan konsep yang sama-sama dikaji sebagai variabel terikat dalam penelitian ini yaitu mutu layanan administrasi dan menggunakan indikator yang sama dari teori Philip Kotler. Akan tetapi penelitian tersebut berbeda dengan penelitian ini karena jenis penelitiannya tergolong penelitian kualitatif. Sedangkan pada penelitian ini menggunakan tiga variabel yaitu kompetensi pegawai dan kinerja pegawai administrasi terhadap mutu layanan akademik dan jenis penelitiannya tergolong penelitian kuantitatif.

6. Penelitian Abdul Muhrijul Mujahid tentang Kepuasan Mahasiswa dalam Pelayanan Akademik di Sekolah Tinggi Ilmu Kesehatan Kunia Jaya Persada Palopo. Hasil penelitian ini menunjukkan bahwa pelayanan akademik di STIKES menunjukkan kepuasan mahasiswa, pelayanan yang baik mulai dari masa orientasi, bimbingan perkuliahan hingga penyediaan fasilitas yang memadai dirasakan oleh mahasiswa, para mahasiswa merasa puas atas pelayanan yang didapatkan selama ini implikasi menunjukkan bahwa

---

<sup>22</sup>Indirwan, Persepsi Mahasiswa Terhadap Kualitas Pelayanan Akademik Pascasarjana UIN Alauddin Makassar, *Tesis* 2016, h. xix.

pelayanan akademik sangat baik sebagaimana pelayanan selama ini diberikan kepada mahasiswa dan dirasa sangat memuaskan.<sup>23</sup> Penelitian tersebut memiliki relevansi dengan penelitian ini karena penelitian tersebut mengkaji tentang kepuasan mahasiswa dalam pelayanan akademik. Dengan demikian pelayanan akademik merupakan konsep yang sama-sama dikaji sebagai salah satu variabel dalam penelitian ini. Akan tetapi dalam penelitian tersebut memiliki dua variabel yaitu kepuasan mahasiswa dan layanan akademik dan merupakan penelitian kualitatif. Sedangkan penelitian ini memiliki tiga variabel yaitu kompetensi pegawai dan kinerja pegawai administrasi serta mutu layanan administrasi akademik dan merupakan penelitian kuantitatif.

7. Penelitian Resireng Fairing Watmanlussy tentang Gambaran Kinerja Perawat dalam Mutu Pelayanan di Ruang Rawat Inap RSUD dr. D. Anatototi Larat. Hasil penelitiannya menunjukkan bahwa kinerja perawat yang dilihat dari orientasi pelayanan perawat ditemukan bahwa pelayanan yang diberikan perawat sangat ramah, sopan, dan cepat tanggap, integritas perawat di temukan bahwa perawat telah melaksanakan tugas sesuai dengan aturan dan arahan dari pimpinan dan aturan yang berlaku.<sup>24</sup> Penelitian tersebut memiliki relevansi dengan penelitian ini karena penelitian tersebut mengkaji tentang kinerja perawat dalam mutu pelayanan. Dengan demikian kinerja perawat dan mutu

---

<sup>23</sup>Abdul Muhrijul Mujahid, *Kepuasan Mahasiswa dalam Pelayanan Akademik di Sekolah Tinggi Ilmu Kesehatan Kunia Jaya Persada Palopo*, tesis 2019, h. xvi.

<sup>24</sup>Resireng Fairing Watamlussy, *Gambaran Kinerja Perawat Dalam Mutu Pelayanan Dalam Ruang Inap RSUD dr. D. Anatototi Larat*, tesis 2020, h. vii.

pelayanan merupakan konsep yang sama-sama dikaji sebagai salah satu variabel dalam penelitian ini. Akan tetapi penelitian tersebut bersifat menyeluruh sedangkan penelitian ini berfokus pada pengaruh kompetensi pegawai dan kinerja administrasi terhadap mutu layanan administrasi akademik dan tempat penelitian tersebut berbeda dengan penelitian ini.

8. Penelitian R. Achmad Rachmat Sobari tentang Pengaruh Kompetensi dan Motivasi Kerja Terhadap Kualitas Pelayanan Dinas Kependudukan dan Catatan Sipil Kota Bogor. Hasil penelitiannya menunjukkan bahwa terdapat pengaruh positif dan signifikan kompetensi dan motivasi secara bersama-sama terhadap kualitas pelayanan Dinas Kependudukan dan Catatan Sipil Kota Bogor. Besarnya pengaruh kompetensi dan motivasi secara bersama-sama sebesar 76.4%.<sup>25</sup> Penelitian tersebut memiliki relevansi dengan penelitian ini karena penelitian tersebut mengkaji tentang pengaruh kompetensi dan motivasi kerja terhadap kualitas pelayanan. Dengan demikian kompetensi dan kualitas pelayanan merupakan konsep yang sama-sama dikaji sebagai salah satu variabel dalam penelitian ini. Akan tetapi pada penelitian ini tidak mengkaji tentang motivasi kerja melainkan mengkaji tentang kompetensi pegawai dan kinerja pegawai administrasi terhadap mutu layanan administrasi dan tempat penelitiannya berbeda.

Menurut peneliti, dari kedelapan penelitian terdahulu di atas, penelitian yang ingin peneliti lakukan memiliki perbedaan dari segi tempat, tahun penelitian, dan sudut pandang yang ingin diteliti. Peneliti berfokus pada “pengaruh kompetensi dan kinerja pegawai administrasi di STKIP DDI Pinrang Sulawesi Selatan”.

---

<sup>25</sup>R. Achmad Rachmat Sobari, Pengaruh Kompetensi dan Motivasi Kerja Terhadap Kualitas Pelayanan Dinas Kependudukan dan Catatan Sipil Kota Bogor, *Jurnal Lentera Bisnis*, 7, No. 2, (2018), h. 126.

## **F. Tujuan dan Kegunaan Penelitian**

### 1. Tujuan Penelitian

- a. Untuk mendeskripsikan kompetensi pegawai administrasi di STKIP DDI Pinrang Sulawesi Selatan.
- b. Untuk mendeskripsikan kinerja pegawai administrasi di STKIP DI Pinrang Sulawesi Selatan.
- c. Untuk mendeskripsikan mutu layanan administrasi di STKIP DDI Pinrang Sulawesi Selatan.
- d. Untuk menguji pengaruh kompetensi pegawai administrasi terhadap mutu layanan administrasi di STKIP DDI Pinrang Sulawesi Selatan.
- e. Untuk menguji pengaruh kinerja pegawai administrasi terhadap mutu layanan administrasi di STKIP DDI Pinrang Sulawesi Selatan.
- f. Untuk menguji pengaruh kompetensi dan kinerja pegawai administrasi secara bersama-sama terhadap mutu layanan administrasi di STKIP DDI Pinrang Sulawesi Selatan.

### 2. Kegunaan penelitian

- a. Menambah pengetahuan dan pengalaman bagi penulis dalam melaksanakan penelitian secara langsung.
- b. Mengembangkan potensi penulis maupun dikalangan akademisi dalam memberikan informasi kepada dunia pendidikan akan urgensinya pengaruh kompetensi dan kinerja pegawai administrasi terhadap mutu layanan administrasi di STKIP DDI Pinrang Sulawesi Selatan.



## BAB II

### TINJAUAN TEORETIS

#### **A. Kompetensi Pegawai Administrasi**

Menurut Standar Kompetensi Kerja Nasional Indonesia (SKKNI) Sektor Jasa Bidang Jasa Administrasi Perkantoran, kompetensi pegawai merupakan kemampuan kerja setiap individu yang mencakup aspek pengetahuan, keterampilan dan sikap kerja yang sesuai dengan standar yang ditetapkan. Standar Kompetensi Kerja Nasional Indonesia merupakan rumusan kemampuan kerja yang mencakup aspek pengetahuan, keterampilan dan atau keahlian sikap kerja yang relevan dengan pelaksanaan tugas dan syarat jabatan yang ditetapkan sesuai dengan ketentuan peraturan perundang-undangan yang berlaku. Sementara tugas-tugas yang berhubungan dengan administrasi perkantoran seperti pengarsipan dan memasukkan data dalam lingkup dan konteks yang terbatas di bawah pengawasan langsung dan sesuai arahan atasannya.<sup>1</sup>

Keputusan Menteri Pendidikan Nasional No.45/U/2002, menyebutkan bahwa kompetensi merupakan seperangkat tindakan cerdas, penuh tanggungjawab yang dimiliki seseorang sebagai syarat untuk dianggap mampu oleh masyarakat dalam melaksanakan tugas-tugas di bidang pekerjaan tertentu. Sedangkan elemen-elemen kompetensi terdiri atas landasan kepribadian, penguasaan ilmu dan keterampilan,

---

<sup>1</sup>Republik Indonesia, *Standar Kompetensi Kerja Nasional Indonesia (SKKNI) Sektor Jasa Bidang Jasa Administrasi Perkantoran*, 2007.

kemampuan berkarya, sikap dan perilaku dalam berkarya menurut tingkat keahlian, berdasarkan ilmu dan keterampilan yang dikuasai, serta pemahaman kaidah berkehidupan bermasyarakat sesuai dengan pilihan keahlian dalam berkarya.<sup>2</sup>

Miyawaki dalam Dina Rande memberikan definisi “*competency include the aptitude necessary to enhance basic abilities and to raise job performance to a higher level*”.<sup>3</sup> Definisi tersebut menjelaskan bahwa kompetensi dapat diartikan sebagai bakat yang diperlukan untuk meningkatkan kemampuan dasar dan untuk meningkatkan kinerja ke tingkat yang lebih tinggi. Sedangkan Sedarmayanti menyatakan bahwa kompetensi merupakan karakteristik mendasar yang dimiliki seseorang yang berpengaruh langsung atau dapat memprediksikan kinerja yang sangat baik.<sup>4</sup> Kompetensi yang dimiliki pegawai baik secara individual harus bisa mendukung pelaksanaan strategi organisasi dan mampu mendukung setiap perubahan yang dilakukan manajemen. Dengan kata lain, kompetensi yang dimiliki individu dapat mendukung sistem kerja berdasarkan tim.

Menurut Robotham dan Jubb, Kompetensi dapat diartikan sebagai perilaku dari seseorang dalam bereaksi dan memberi respon terhadap pekerjaannya di dalam lingkup organisasi.<sup>5</sup> Pendapat yang lebih singkat juga diungkapkan oleh Armstrong pada tahun

---

<sup>2</sup>Republik Indonesia, *Keputusan Menteri Pendidikan Nasional No.045/U/2002*, tentang Kurikulum Inti Pendidikan Tinggi, 2002.

<sup>3</sup>Dina Rande, Pengaruh Kompetensi Terhadap Kinerja Pegawai Pada Dinas Perhubungan, Komunikasi dan Informatika Kabupaten Mamuju Utara. *Jurnal Katalogis* (Mamuju: Pascasarjana Universitas Tadulako, 2016) h. 102.

<sup>4</sup>Sedarmayanti, *Manajemen Sumber Daya Manusia* (Semarang: Penerbit Universitas Diponegoro, 2011), h. 126.

<sup>5</sup>Robotham dan R. Jubb. 1996. Competences measuring the unmeasurable. *Management Development Review* Vol.9 No.5, h. 25-29.

1998, bahwa kompetensi adalah pengetahuan, keterampilan dan kualitas individu untuk mencapai kesuksesan pekerjaannya. Teori Armstrong sering dinamakan kompetensi perilaku, karena dimaksudkan untuk menjelaskan bagaimana orang berperilaku ketika mereka menjalankan perannya dengan baik.<sup>6</sup>

Menurut Wibowo, kompetensi adalah suatu kemampuan untuk melaksanakan atau melakukan suatu pekerjaan atau tugas yang dilandasi atas keterampilan dan pengetahuan serta didukung oleh sikap kerja serta yang dituntut oleh pekerjaan tersebut.<sup>7</sup> Sedangkan Sutrisno mendefinisikan kompetensi sebagai suatu kemampuan yang dilandasi oleh keterampilan dan pengetahuan yang didukung oleh sikap kerja serta penerapannya dalam melaksanakan tugas dan pekerjaan di tempat kerja yang mengacu pada persyaratan kerja yang ditetapkan.<sup>8</sup>

Definisi yang telah dipaparkan di atas ternyata sejalan dengan teori daripada Spencer. Menurut Spencer “*Competency is underlying characteristic of an individual that is causally related to criterion-referenced effective and/or superior performance in a job or situation*”.<sup>9</sup> Jadi, kompetensi adalah karakteristik dasar seseorang yang berkaitan dengan kinerja berkriteria efektif dan atau unggul dalam sebuah suatu pekerjaan dan situasi tertentu. Selanjutnya Spencer & Spencer menjelaskan bahwa kompetensi dikatakan *underlying characteristic* karena karakteristik merupakan

---

<sup>6</sup>Wibowo, *Manajemen Kinerja* (Jakarta: Rajawali Pers, 2011), h. 326.

<sup>7</sup>Wibowo, *Manajemen Kinerja* (Jakarta: PT. Raja Grafindo Persada, 2007), h. 324.

<sup>8</sup>Sutrisno, *Manajemen Sumber Daya Manusia* (Jakarta: Kencana Prenada Media Group, 2009), h. 203.

<sup>9</sup>M. Lyle Spencer and M. Signe Spencer, *Competence at Work Models for Superior Performance*, New York, USA: John Wiley & Son, Inc (1993), h. 9.

bagian yang mendalam dan melekat pada kepribadian seseorang dan dapat memprediksi sebagai situasi dan jenis pekerjaan. Dikatakan *causally related*, karena kompetensi menyebabkan atau memprediksi perilaku dan kinerja. Dikatakan *criterion-referenced*, karena kompetensi itu benar-benar memprediksi siapa yang kinerjanya baik atau buruk.

Boyatzis dalam Bukman membagi kompetensi dalam gugus dan dimensi sebagai berikut:<sup>10</sup>

- a. Kemampuan manajemen tujuan dan tindakan, memiliki dimensi sebagai berikut: efisiensi, perencanaan, inisiatif, perhatian kepada hal yang detail, kontrol diri, fleksibilitas.
- b. Kemampuan manajemen orang, memiliki dimensi sebagai berikut: empati, persuasif, jaringan kerja, negosiasi, percaya diri, manajemen kelompok/tim, pengembangan orang lain, komunikasi lisan.
- c. Kemampuan logika analitis, memiliki dimensi sebagai berikut: menggunakan konsep, pengakuan pola-pola, pengembangan teori, penggunaan teknologi, analisis kuantitatif, objektivitas sosial, komunikasi tertulis.

Tingkat kinerja yang diharapkan agar dapat mencapai kategori baik atau rata-rata dibutuhkan penentuan tingkat kompetensi. Penentuan tingkat kompetensi yang dibutuhkan tentunya dapat dijadikan dasar dalam proses seleksi, suksesi perencanaan,

---

<sup>10</sup>Bukman Lian, *Kepemimpinan Kualitas Kinerja Pegawai* (Cet. I; Palembang: CV. Amanah, 2017), h. 71.

evaluasi kinerja dan pengembangan SDM. Menurut Spencer and Spencer terdapat 5 (lima) karakteristik kompetensi,<sup>11</sup> diantaranya:

1. *Motives*, adalah sesuatu di mana seseorang secara konsisten berfikir sehingga ia melakukan tindakan. Spencer menambahkan bahwa *motives* adalah *drive, direct and select behavior toward certain actions or goals and away from others*. Misalnya: orang memiliki motivasi berprestasi secara konsisten mengembangkan tujuan-tujuan yang memberi tantangan pada dirinya, dan bertanggung jawab penuh untuk mencapai tujuan tersebut serta mengharapkan “*feedback*” untuk memperbaiki dirinya.
2. *Traits* adalah watak yang membuat orang untuk berperilaku atau bagaimana seseorang merespon sesuatu dengan cara tertentu misalnya percaya diri (*self-confidence*), kontrol diri (*self-control*), *stress resistance*, atau *hardiness* (ketabahan/daya tahan).
3. *Self-Concept* adalah sikap dan nilai-nilai yang dimiliki seseorang. Sikap dan nilai diukur melalui tes kepada responden untuk mengetahui bagaimana *value* (nilai) yang dimiliki seseorang, apa yang menarik bagi seseorang melakukan sesuatu. Seseorang yang dinilai menjadi *leader* seyogyanya memiliki perilaku kepemimpinan sehingga perlu adanya tes tentang *leadership ability*.
4. *Knowledge* adalah informasi yang dimiliki seseorang untuk bidang tertentu. Pengetahuan (*knowledge*) merupakan kompetensi yang kompleks. Skor atas tes

---

<sup>11</sup>M. Lyle Spencer and M. Signe Spencer, *Competence at Work Models for Superior Performance*, New York, USA: John Wiley & Son, Inc, (1993), h. 10.

pengetahuan sering gagal untuk memprediksi kinerja SDM karena skor tersebut tidak berhasil mengukur pengetahuan dan keahlian seperti apa seharusnya dilakukan dalam pekerjaan. Tes pengetahuan mengukur kemampuan peserta tes untuk memilih jawaban yang paling benar, tetapi tidak bisa melihat apakah seseorang dapat melakukan pekerjaan berdasarkan pengetahuan yang dimilikinya.

5. *Skills* adalah kemampuan untuk melaksanakan suatu tugas tertentu baik secara fisik maupun mental. Misalnya, seseorang dokter gigi secara fisik mempunyai keahlian untuk mencabut dan menambal gigi tanpa harus merusak saraf. Selain itu kemampuan seorang programmer komputer untuk mengorganisasikan 50.000 kode dalam logika yang sekuensial.

Kompetensi *knowledge* dan *skills* relatif mudah untuk dikembangkan sehingga program pelatihan merupakan cara yang baik untuk menjamin tingkat kemampuan SDM. Sedangkan kompetensi *motives* dan “*trait*” berada pada “*personality iceberg*” sehingga cukup sulit untuk dinilai dan dikembangkan sehingga salah satu cara yang paling efektif adalah memilih karakteristik tersebut dalam proses seleksi. Adapun konsep diri (*self-concept*) terletak diantara keduanya. Sikap dan nilai (*values*) seperti percaya diri “*self-confidence*” (*seeing one’s self as a “technical / profesional*) dapat dirubah melalui pelatihan, psikoterapi sekalipun memerlukan waktu yang lebih lama dan sulit.

Sedangkan menurut Nursalam dan Effendi, ada empat hal yang merupakan karakteristik kompetensi yaitu:<sup>12</sup>

1. Motif, adalah sesuatu yang secara konsisten dipikirkan atau diinginkan oleh seseorang yang menyebabkan munculnya suatu tindakan. Motif yang akan mengarahkan dan menyeleksi sikap menjadi tindakan atau tujuan sehingga lain dari yang lain.
2. Bawaan, dapat berupa karakteristik atau kebiasaan seseorang dalam merespon suatu situasi atau informasi tertentu. Contoh kompetensi bawaan adalah bertindak cepat dan tepat yang diperlukan oleh pegawai dengan pekerjaan darurat. Pengendalian emosi diri dan inisiatif yang tinggi merupakan kebiasaan merespon yang baik dalam berkomunikasi dengan pegawai lain.
3. Pengetahuan Akademik, merupakan kompetensi yang kompleks skor pada tes pengetahuan sering kali kurang bermanfaat untuk memprediksi kinerja seseorang di tempat kerja karena sulitnya mengukur kebutuhan pengetahuan dan keahlian yang secara nyata digunakan dalam pekerjaan. Pengetahuan akan dapat memprediksi apa yang dapat dilakukan seseorang, bukan apa yang akan dilakukan.
4. Keahlian, kemampuan untuk melakukan aktivitas fisik dan mental. Kompetensi keahlian mental atau kognitif meliputi pemikiran analitis (memproses pengetahuan atau data, menentukan sebab dan pengaruh serta mengorganisasi

---

<sup>12</sup>Nursalam dan Efendi, *Pendidikan Dan Keperawatan*, h. 53.

hasil data dan rencana) juga pemikiran konseptual (pengamatan pola data yang kompleks).

Michael Zwell dalam Wibowo mengungkapkan bahwa terdapat beberapa faktor yang mempengaruhi kompetensi seseorang, yaitu sebagai berikut:<sup>13</sup>

- a. Keyakinan dan nilai-nilai, keyakinan orang mengenai dirinya dan orang lain akan sangat mempengaruhi perilaku. Kepercayaan sangat diperlukan guna untuk mencegah mereka melakukan inisiatif yang seharusnya dilakukan.
- b. Keterampilan, keterampilan berbicara depan umum dapat dipelajari, dipraktikkan, dan diperbaiki.
- c. Pengalaman, keahlian dari banyak kompetensi memerlukan pengalaman, berkomunikasi dengan baik, menyelesaikan masalah, dan lain sebagainya.
- d. Karakteristik Kepribadian, kepribadian dapat mempengaruhi keahlian manajer dan pekerja dalam sejumlah kompetensi, termasuk dalam menyelesaikan masalah, mampu bekerja dalam tim, dan menunjukkan kepedulian kepada pegawai lain.
- e. Motivasi, motivasi merupakan faktor dalam kompetensi yang dapat berubah. Dengan memberikan dorongan kepada pegawai lain, dan memberikan pengakuan, serta memberikan pengaruh kepada pegawai lain.
- f. Isu Emosional, hambatan emosional dapat membatasi penguasaan kompetensi. Takut membuat kesalahan, takut malu di depan umum, cenderung membatasi diri untuk memotivasi dirinya.

---

<sup>13</sup>Wibowo. *Manajemen Kinerja* (Jakarta: PT. Raja Grafindo Persada. 2007), h. 131.



- g. Kemampuan Intelektual, kompetensi tergantung pada pemikiran kognitif seperti pemikiran konseptual dan pemikiran analitis.
- h. Budaya Organisasi, budaya organisasi mempengaruhi kompetensi sumber daya manusia dalam kegiatan seperti rekrutmen dan seleksi pegawai baru.

The Lianggie dalam Pasalong, mendefinisikan administrasi adalah rangkaian kegiatan terhadap pekerjaan yang dilakukan oleh sekelompok orang di dalam kerjasama untuk mencapai tujuan tertentu.<sup>14</sup> Administrasi adalah keseluruhan proses pelaksanaan dari keputusan-keputusan yang telah diambil dan diselenggarakan oleh dua orang atau lebih untuk mencapai tujuan yang telah ditentukan sebelumnya.<sup>15</sup> Oleh karena itu, administrasi dapat dikatakan sebagai rangkaian kegiatan yang tugasnya bekerjasama dalam melayani guna untuk mencapai hasil pekerjaan sesuai tujuan yang telah ditentukan.

Teori dalam penelitian ini menggunakan teori Spencer & Spencer, Kompetensi pegawai administrasi adalah karakteristik seseorang dalam melaksanakan tugas yang diberikan oleh lembaga yang dapat dilihat dari kinerja pegawai secara efektif dan efisien. Kompetensi pegawai yang dimaksud dalam penelitian ini adalah *motive* (motif), *traits* (sifat), *self concept* (konsep diri), *knowledge* (pengetahuan), *skill* (keterampilan).

---

<sup>14</sup>Pasalong Harbani, *Teori Administrasi Publik* (Bandung: Alfabeta, 2011), h. 3.

<sup>15</sup>Siagian, *Administrasi Pembangunan* (Jakarta: Bumi Aksara, 2009), h. 4.

## **B. Kinerja Pegawai Administrasi**

Terminologi kinerja berasal dari terjemahan kata *performance* yang berarti penampilan atau prestasi.<sup>16</sup> Secara etimologi, kinerja berasal dari kata *to Perform* yang mempunyai beberapa makna yang relevan dengan kinerja yaitu melakukan, memenuhi dan menjalankan sesuatu, melaksanakan suatu tanggung jawab dan melakukan sesuatu yang diharapkan oleh seseorang.<sup>17</sup> Dari beberapa makna tersebut dapat disimpulkan bahwa kinerja adalah pelaksanaan suatu pekerjaan dan penyempurnaan pekerjaan tersebut sesuai dengan tanggung jawab sehingga dapat mencapai hasil sesuai dengan yang diharapkan.

Istilah kinerja berasal dari kata *job performance* atau *actual performance* (prestasi kerja atau prestasi sesungguhnya yang dicapai oleh seseorang). Kinerja merupakan terjemahan dari bahasa Inggris, *work performance* atau *job performance*. Kinerja dalam Bahasa Indonesia disebut juga prestasi kerja. Kinerja atau prestasi kerja diartikan sebagai ungkapan kemampuan yang didasari oleh pengetahuan, sikap, keterampilan, dan motivasi dalam menghasilkan sesuatu. Menurut Nawawi kinerja adalah segala hasil capaian dari segala bentuk tindakan dan kebijakan dalam rangkaian usaha kerja pada jangka waktu tertentu guna mencapai suatu tujuan. Sebuah jawaban untuk pertanyaan dalam definisi kinerja menurut Robbin dalam Nawawi, yakni kinerja

---

<sup>16</sup>Kasmawati, *Pengembangan Kinerja Tenaga Kependidikan* (Makassar: Alauddin University Press, 2012), h. 45.

<sup>17</sup>Lijan Poltak Sinambela, *Manajemen Sumber Daya Manusia* (Jakarta: PT. Bumi Aksara, 2017), h. 480.

adalah jawaban atas pertanyaan “apa hasil yang dicapai seseorang sesudah mengerjakan sesuatu”.<sup>18</sup>

Secara konseptual kinerja pada dasarnya dapat dilihat dari dua segi, yaitu kinerja pegawai secara individu dan kinerja organisasi. Kinerja pegawai adalah hasil kerja perseorangan dalam organisasi. Sedangkan kinerja organisasi adalah totalitas hasil kerja yang telah dicapai oleh suatu organisasi. Kinerja pegawai dan kinerja organisasi mempunyai keterkaitan erat.<sup>19</sup> Keberhasilan organisasi tergantung pada kinerja para pelaku organisasi yang bersangkutan. Oleh karena itu, setiap unit kerja dalam organisasi harus dinilai kinerjanya agar kinerja sumber daya manusia yang terdapat dalam unit-unit suatu organisasi tersebut dapat dinilai secara obyektif.

Mangkunegara mengatakan bahwa kinerja pegawai adalah hasil kerja secara kualitas yang dicapai oleh seseorang pegawai dalam melaksanakan tugasnya sesuai dengan tanggungjawab yang diberikan kepadanya.<sup>20</sup> Sedangkan menurut Pabundu kinerja karyawan adalah hasil-hasil fungsi pekerjaan atau kegiatan seseorang atau kelompok dalam suatu organisasi yang dipengaruhi oleh berbagai faktor untuk mencapai tujuan organisasi dalam periode waktu tertentu.<sup>21</sup>

---

<sup>18</sup>Nawawi, *Evaluasi dan Manajemen Kinerja di Lingkungan Perusahaan dan Industri* (Yogyakarta: Gadjah Mada University Press, 2006), h. 62.

<sup>19</sup>Nawawi, *Budaya Organisasi Kepemimpinan dan Kinerja* (Jakarta: Kencana Prenada Media Group, 2013), h. 78.

<sup>20</sup>Mangkunegara, *Dimensi dan Indikator Kinerja Karyawan* (Bandung: Refika Aditama, 2011), h. 67.

<sup>21</sup>Pabundu, *Budaya Organisasi dan Peningkatan Kinerja Perusahaan* (Jakarta: PT. Bumi Aksara, 2012), h. 121.

Kinerja adalah aktivitas yang berkaitan dengan unsur-unsur yang terlibat dalam suatu proses untuk menghasilkan suatu *output*. Lebih lanjut kinerja adalah hasil dari fungsi suatu pekerjaan atau kegiatan tertentu selama suatu periode waktu tertentu. Kinerja dapat dilihat dari berbagai sudut pandang, tergantung pada tujuan masing-masing organisasi.<sup>22</sup> Berdasarkan pengertian tersebut terdapat beberapa unsur dalam kinerja yaitu a) hasil fungsi pekerjaan, b) faktor-faktor yang berpengaruh terhadap prestasi, c) pencapaian tujuan organisasi d) periode waktu tertentu.

Pengertian kinerja atau *performance* merupakan gambaran mengenai tingkat pencapaian pelaksanaan suatu program kegiatan atau kebijakan dalam mewujudkan sasaran, tujuan, visi, dan misi organisasi yang dituangkan melalui perencanaan strategis suatu organisasi. Kinerja dapat diketahui dan diukur jika individu atau sekelompok karyawan telah mempunyai kriteria atau standar keberhasilan tolak ukur yang ditetapkan oleh organisasi. Oleh karena itu, jika tanpa tujuan dan target yang ditetapkan dalam pengukuran, maka kinerja pada seseorang atau kinerja organisasi tidak mungkin dapat diketahui bila tidak ada tolak ukur keberhasilannya.<sup>23</sup>

Kinerja memiliki beberapa jenis indikator yang sering digunakan dalam pelaksanaan pengukuran kinerja organisasi yaitu indikator masukan (*input*), indikator proses (*process*), indikator keluaran (*output*), indikator hasil (*outcome*), indikator manfaat (*benefit*), dan indikator dampak (*impact*).<sup>24</sup> Selain itu, Selim dan Woodward

---

<sup>22</sup>Siagian, *Manajemen Sumber Daya Manusia* (Jakarta: Bumi Aksara, 2002) h. 17.

<sup>23</sup>Moehariono, *Pengukuran Kinerja Berbasis Kompetensi* (Jakarta: Raja Grafindo Persada, 2012), h. 95.

<sup>24</sup>Nawawi, *Budaya Organisasi Kepemimpinan dan Kinerja*, h. 243.

dalam Ismail membagi lima dasar yang bisa dijadikan indikator kinerja di sektor publik antara lain:

1. Pelayanan yang menunjukkan seberapa besar pelayanan yang diberikan.
2. Ekonomi, yang menunjukkan apakah biaya yang digunakan lebih murah dari pada yang direncanakan.
3. Efisiensi, yang menunjukkan perbandingan hasil yang dicapai dengan pengeluaran.
4. Efektifitas, yang menunjukkan hasil yang seharusnya dengan hasil yang dicapai.
5. Equity, yang menunjukkan tingkat keadilan potensial dan kebijakan yang dihasilkan.

Michael dalam Maohiatul Hasanah penilaian kinerja pada dasarnya merupakan faktor kunci guna mengembangkan suatu organisasi secara efektif dan efisien, karena adanya kebijakan atau program yang lebih baik atas sumber daya manusia yang ada dalam organisasi. Penilaian kinerja individu sangat bermanfaat bagi dinamika pertumbuhan organisasi secara keseluruhan, melalui penilaian tersebut maka dapat diketahui kondisi sebenarnya tentang kinerja pegawai. Penilaian kinerja pegawai khususnya dalam bidang jasa dapat disimpulkan sebagai berikut:<sup>25</sup>

1. Pelayanan yang kondusif, adalah pegawai lebih memfokuskan diri terhadap peraturan yang berlaku sesuai dengan kebijakan pemerintah.

---

<sup>25</sup>Maohizatul Hasanah, Pengaruh Kualitas Pelayanan dan Kinerja Karyawan Terhadap Kepuasan Nasabah, *skripsi* (Mataram: Universitas Muhammadiyah Mataram, 2019), h. 26.

2. Kedisiplinan, adalah kesadaran dan kesediaan seseorang mentaati semua peraturan organisasi dan norma-norma yang berlaku.
3. Tanggung jawab, adalah bertanggung jawab dalam penerimaan pesan atau permintaan dan penanganan keluhan pelanggan.
4. Kecepatan dan ketetapan waktu, pegawai selalu tepat waktu dan cepat dalam melayani pelanggan seperti, memberikan jawaban atas berbagai macam permasalahan atau bentuk pengaduan dari pelanggan.
5. Keramahan dan kesopanan, adalah memberikan pelayanan personil yang berada di garis depan yang berinteraksi langsung dengan pelanggan dengan memberikan sentuhan pribadi yang menyenangkan. Seperti penampilan, Bahasa tubuh, tutur bahasa yang sopan, ramah, lincah, dan gesit.
6. Hubungan baik pegawai dengan pelayanan, adalah pegawai menjalin hubungan yang baik dengan sesama pegawai.
7. Kecekatan, adalah pegawai cepat tanggap dalam menanggapi kebutuhan dari pelanggan.
8. Penampilan, adalah pegawai berpenampilan menarik atau seragam sehingga para pelanggan merasa tertarik dan nyaman terhadap pelayanan yang diberikan.

Bono dan Judge dalam Meithiana Indrasari mengukur kinerja dari banyak aspek. Terdapat tujuh kriteria yang dapat digunakan untuk mengukur kinerja pegawai secara individu yakni: (1) kualitas, yaitu hasil pekerjaan yang dilakukan mendekati sempurna atau memenuhi tujuan yang diharapkan dari pekerjaan tersebut, (2)

produktifitas, yaitu jumlah yang dihasilkan atau jumlah aktivitas yang dapat diselesaikan, (3) ketepatan waktu, yaitu dapat menyelesaikan pada waktu yang telah ditetapkan serta memaksimalkan waktu yang tersedia untuk aktivitas yang lain, (4) efektivitas, adalah pemanfaatan secara maksimal sumber daya yang ada pada organisasi untuk meningkatkan keuntungan dan mengurangi kerugian, (5) kemandirian, yaitu dapat melaksanakan kerja tanpa bantuan gursa menghindari hasil yang merugikan, (6) komitmen kerja, yaitu komitmen kerja antara karyawan dengan organisasinya dan (7) tanggung jawab karyawan terhadap organisasinya.<sup>26</sup> Tiga diantaranya yang akan dipaparkan sebagai berikut:

- 1) Kualitas Kerja, yaitu hasil pekerjaan yang dilakukan mendekati sempurna atau memenuhi tujuan yang diharapkan dari pekerjaan tersebut. Pengukuran kualitas kerja adalah sebagai berikut: karyawan memiliki kecermatan/ketelitian pekerjaannya, karyawan mematuhi prosedur operasional sesuai ketentuan organisasi, serta karyawan memperhatikan kebutuhan pelanggan yang dilayani.
- 2) Produktivitas, yaitu jumlah yang dihasilkan atau jumlah aktivitas yang dapat diselesaikan. Pengukuran produktivitas adalah sebagai berikut: karyawan mampu menyelesaikan tugas kerja yang diberikan sesuai target yang diberikan oleh organisasi, karyawan menggunakan waktu kerja dengan seksama, serta

---

<sup>26</sup>Meithiana Indrasari, *Kepuasan Kerja dan Kinerja Karyawan. Tinjauan Dari Dimensi Iklim Organisasi, Kreativitas Individu dan Karakteristik Pekerjaan* (Yogyakarta: Indomedia Pustaka, 2017), h. 55.

karyawan mampu menyelesaikan pekerjaan sesuai target yang diberikan organisasi ini.

- 3) Tanggung jawab, yaitu tanggung jawab karyawan terhadap organisasinya (organisasi). Pengukuran tanggung jawab adalah sebagai berikut: karyawan mampu hadir secara rutin dan tepat waktu di organisasi, karyawan mampu mengikuti instruksi-instruksi yang diberikan oleh organisasi ini, serta karyawan mampu menyelesaikan tugas dan memenuhi tanggung jawab sesuai batas waktu yang ditentukan.

Standar kinerja perlu dirumuskan untuk dijadikan acuan dalam mengadakan perbandingan terhadap apa yang dicapai dan apa yang diharapkan, atau kualitas kinerja adalah wujud perilaku atau kegiatan yang dilaksanakan dan sesuai dengan harapan dan kebutuhan atau tujuan yang hendak dicapai secara efektif dan efisien.

Penilaian kinerja lebih dipandang sebagai suatu proses sosial dan proses komunikasi dari pada hanya sebagai alat pengukur. Melihat penilaian kinerja sebagai suatu bentuk sosio-psikologis bukan merupakan suatu keunikan. Bagaimanapun juga akan diperdebatkan secara sungguh-sungguh bahwa perlakuan eksklusif oleh para peneliti terhadap penilaian kinerja sebagai alat ukur adalah tidak realistis. Akhir-akhir ini, para peneliti banyak mengetahui tentang masalah pengukuran yang berhubungan dengan penilaian. Perspektif pengukuran tersebut meningkatkan pemahaman tentang



mekanisme penilaian yang meskipun dengan sedikit menyimpang dari konteks tentang perkiraan penilaian kinerja organisasi.<sup>27</sup>

Dalam syarat-syarat penilaian kinerja ada beberapa aspek yang harus diperhatikan oleh penilai, karena persyaratan tersebut sangat menentukan hasil penilaian kinerja selanjutnya. Adapun persyaratan yang harus diperhatikan adalah sebagai berikut:

1. Input (Potensi)

Adapun penilaian kinerja tidak tercapai sasaran sesuai dengan yang dikehendaki oleh organisasi, maka perlunya ditetapkan, disepakati, dan diketahui aspek-aspek yang akan dinilai atau dievaluasi sebelumnya, sehingga setiap karyawan sudah mengetahui dengan pasti aspek-aspek apa saja yang akan dinilai. Dengan demikian, akan tercipta ketenangan kerja selama penilaian pada karyawan.

2. Proses (Pelaksanaan)

Dalam fase pelaksanaan ini, proses komunikasi dan konsultasi antara individu dan kelompok harus dilakukan sesering mungkin, supaya dapat menjamin seluruh aspek dari sistem penilaian kinerja secara menyeluruh dari pokok-pokok yang berhubungan dengan praktik.

3. Output (hasil)

Perlunya ada kejelasan hasil dari penilaian dari atasan, seperti manfaat, dampak, dan resiko serta tindak lanjut dari rekomendasi penilaian. Selain itu, perlu diketahui

---

<sup>27</sup>Rivai, *Performance Appraisal Sistem yang Tetap Untuk Menilai Kinerja Karyawan dan Meningkatkan Daya Saing Perusahaan* (Jakarta: Raja Grafindo Persada, 2011), h. 3.

pula apakah hasil penilaian tersebut, berhasil meningkatkan kualitas kerja, motivasi kerja, etos kerja dan kepuasan kerja karyawan, yang akhirnya nanti akan direfleksikan pada peningkatan kinerja perusahaan.<sup>28</sup>

Diketahui bahwa kinerja sebagai suatu tujuan yang harus dicapai. Pertimbangan mengenai penilaian kinerja merupakan suatu tinjauan yang diartikan sebagai hasil kerja dari serangkaian aktivitas yang dilakukan sesuai tugas pokok dan fungsi dari masing-masing unit kerja. Dalam organisasi masalah penilaian kinerja merupakan hal yang paling penting dalam manajemen program secara keseluruhan, karena kinerja yang akan diukur akan mendorong pencapaian kinerja tersebut. Pengukuran kinerja yang dilakukan secara berkelanjutan memberikan umpan balik, yang merupakan hal penting dalam upaya perbaikan secara terus menerus dan mencapai keberhasilan di masa yang akan datang.

Menurut pandangan Williams penilaian kinerja tidak lebih dari merupakan sebuah kartu laporan yang diberikan oleh atasan kepada bawahan, suatu keputusan tentang kecukupan atau kekurangan profesional pada umumnya menunjukkan apa kekurangan bawahan. Berdasarkan pandangan tersebut di atas tampak bahwa *performance appraisal* atau penilaian kinerja lebih diarahkan pada penilaian individual pekerja. Dengan demikian, dapat disimpulkan bahwa penilaian kinerja adalah suatu proses penilaian tentang seberapa baik pekerja telah melaksanakan tugasnya selama periode tertentu.

---

<sup>28</sup>Moehaeriono, *Pengukuran Kinerja Berbasis Kompetensi*, h. 107-108.

Evaluasi kinerja merupakan pendapat yang bersifat evaluasi atas sifat, perilaku seseorang, atau prestasi sebagai dasar untuk keputusan dan rencana pengembangan personel. Sementara itu, Newstrom dan Davis dalam Wibowo memandang sebagai suatu proses mengevaluasi kinerja pekerja, membagi informasi dengan mereka, dan mencari cara memperbaiki kinerjanya.<sup>29</sup>

Evaluasi mengidentifikasi kebutuhan pelatihan dan pengembangan. Evaluasi menunjukkan keterampilan dan kompetensi pekerja yang ada sekarang ini kurang cukup sehingga dikembangkan program. Efektivitas pelatihan dan pengembangan dipertimbangkan dengan mengukur seberapa baik pekerja yang berpartisipasi mengerjakan evaluasi kinerja. Evaluasi juga memenuhi kebutuhan umpan balik bagi pekerja tentang bagaimana pandangan organisasi terhadap kinerjanya. Selanjutnya, evaluasi kinerja dipergunakan sebagai dasar untuk mengalokasi reward. Keputusan tentang siapa yang mendapatkan kenaikan upah dan reward lain sering dipertimbangkan melalui evaluasi kinerja.<sup>30</sup>



---

<sup>29</sup>Wibowo, *Manajemen Kinerja – Edisi Kelima*, h. 225.

<sup>30</sup>Wibowo, *Manajemen Kinerja – Edisi Kelima*, h. 226.

Menurut Sutrisno, dalam Sutrisno faktor-faktor yang mempengaruhi kinerja pegawai sebagai berikut:<sup>31</sup>

a. Efektivitas dan efisien

Dalam hubungannya dengan kinerja organisasi, maka ukuran baik buruknya suatu itu diukur oleh efektifitas dan efisiensi pegawai. Kinerja dikatakan efektif apabila telah mencapai tujuan ke rja, dan dikatakan efisien jika hasil kerjanya memuaskan.

b. Otoritas dan tanggung jawab

Wewenang dan tanggung jawab setiap individu dalam suatu lembaga organisasi akan mendukung kinerja pegawai. Kinerja pegawai akan terwujud apabila pegawai bertanggung jawab dengan pekerjaan yang telah diberikan oleh lembaga organisasi.

c. Disiplin

Disiplin menunjukkan suatu kondisi atau sikap hormat yang ada pada diri pegawai terhadap peraturan-peraturan yang dibuat organisasi. Disiplin meliputi ketaatan pegawai, hormat kepada perjanjian yang dibuat organisasi.

d. Inisiatif

Inisiatif seseorang berkaitan dengan daya fikir, kreativitas dalam bentuk ide untuk merencanakan sesuatu yang berkaitan dengan tujuan organisasi.

Berdasarkan definisi-definisi yang ada, peneliti dapat menyimpulkan bahwa kinerja seorang pegawai merupakan hasil kerja pegawai dalam mencapai hasil

---

<sup>31</sup>Eddy Sutrisno, *Budaya Organisasi*, (Ct. ke-V, Jakarta: Prenadamedia Group, 2015) h. 125.

pekerjaan yang diberikan serta memiliki makna perhatian kepada kualitas dan kuantitas berdasarkan standar kerja yang telah ditentukan. Hal ini berarti bahwa kinerja merupakan hasil kerja yang dicapai secara kuantitas dan kualitas seorang pegawai dalam melaksanakan tugasnya sesuai dengan tanggung jawab yang dibebankan oleh organisasi.

Teori dan konsep dalam penelitian ini menggunakan teori dari Bono dan Jugje dalam Meithiana Indrasari yang dapat dijadikan sebagai acuan guna mengukur dan menilai kinerja pegawai, yaitu:<sup>32</sup> Kualitas, Produktifitas, Ketepatan waktu, Efektivitas, Kemandirian, Komitmen kerja, Tanggung jawab karyawan terhadap organisasinya.

### **C. Mutu Layanan Administrasi**

Lewis dan Booms dalam Tjiptono dan Candra, merupakan pakar yang pertama kali mendefinisikan *Service Quality* (kualitas layanan) sebagai ukuran seberapa bagus tingkat layanan yang diberikan badan usaha penyedia jasa mampu sesuai dengan harapan pelanggan.<sup>33</sup> Sedangkan Payne mendefinisikan kualitas layanan sebagai kemampuan sebuah organisasi memberikan layanan untuk memenuhi atau melebihi harapan pelanggan.<sup>34</sup> Hal ini yang ditulis oleh Lovelock dalam Tjiptono, "*service*

---

<sup>32</sup>Meithiana Indrasari, *Kepuasan Kerja dan Kinerja Karyawan. Tinjauan Dari Dimensi Iklim Organisasi, Kreativitas Individu dan Karakteristik Pekerjaan* (Yogyakarta: Indomedia Pustaka, 2017), h. 55.

<sup>33</sup>Tjiptono dan Candra, *Service, Quality, & Satisfaction* (Yogyakarta: Andi, 2005), h. 121.

<sup>34</sup>Payne, *Service Marketing*, Edisi I, Alih Bahasa: Fandy Tjiptono (Yogyakarta: Andi, 2007), h. 275.

*quality* merupakan tingkat keunggulan yang diharapkan dan mengendalikan atas tingkat keunggulan tersebut untuk memenuhi keinginan pelanggan”’.

Ukuran pelayanan yang berdasarkan kinerja akan lebih merefleksikan kualitas jasa/pelayanan. SERPERF (*Service Performance*) dikembangkan oleh Croning & Taylor pada tahun 1994. SERPERF menyatakan bahwa ukuran kualitas pelayanan/jasa adalah kinerja dari pelayanan/jasa yang diterima pelanggan, dan konsumen hanya akan dapat menilai kualitas dari pelayanan yang benar-benar mereka rasakan.<sup>35</sup> Metode ini berkembang karena adanya kritikan dari Croning & Taylor atas metode SERVQUAL. Mereka meragukan konsep dasar SERVQUAL dan menyatakan bahwa konsep tersebut tidak sesuai untuk mengevaluasi kepuasan pelayanan. Oleh karena itu mereka berpendapat bahwa harapan konsumen dalam SERVQUAL harus dihilangkan dan diganti dengan kinerja (*pervormance*). Hal ini diperkuat dengan pernyataan Alford & Sherrell, bahwa *service performance* akan menjadi prekursor yang baik bagi kualitas jasa/pelayanan.<sup>36</sup>

Sinambela dalam Sujana, kualitas pelayanan adalah “segala sesuatu yang mampu memenuhi keinginan dan kebutuhan pelanggan (*meeting the needs of customers*)”’.<sup>37</sup> Dari pengertian dapat dikatakan bahwa kualitas merupakan hal-hal yang

---

<sup>35</sup>Dharmayanti, Analisis Dampak Service Performance dan Kepuasan Sebagai Moderating Variable Terhadap Loyalitas Nasabah (Studi pada Nasabah Tabungan Bank Mandiri Cabang Surabaya). *Jurnal Manajemen Pemasaran*, Vol. 1, (2006) hal, 35-54.

<sup>36</sup>Dharmayanti, Analisis Dampak Service Performance dan Kepuasan Sebagai Moderating Variable Terhadap Loyalitas Nasabah (Studi pada Nasabah Tabungan Bank Mandiri Cabang Surabaya). *Jurnal Manajemen Pemasaran*, Vol. 1, (2006) hal, 35-54.

<sup>37</sup>Rudi Lestra Sujana, Pengaruh Tingkat Pendidikan Dan Kreativitas Pegawai Terhadap kualitas Pelayanan Pada Kantor Kecamatan Sangkulirang Kabupaten Kutai Timur. *eJurnal Pemerintahan Integratif* 5, No. 1 (2017), h. 3.

diinginkan dan dibutuhkan pelanggan atau masyarakat. Sedangkan menurut Tjiptono dalam Sujana, kualitas pelayanan adalah sistem manajemen strategik dan integratif yang melibatkan semua manajer dan karyawan, serta menggunakan metode-metode kualitatif dan kuantitatif untuk memperbaiki secara berkesinambungan proses-proses organisasi, agar dapat memenuhi dan melebihi kebutuhan, keinginan, dan harapan pelanggan.

Menurut Wyckof yang dikutip oleh Nasution, kualitas jasa adalah tingkat keunggulan yang diharapkan oleh pengendalian atas tingkat keunggulan tersebut untuk memenuhi keinginan pelanggan. Kualitas pelayanan bukanlah dilihat dari sudut pandang pihak penyelenggara atau penyedia layanan, melainkan berdasarkan persepsi pelanggan, karena pelangganlah yang mengkonsumsi dan merasakan pelayanan yang diberikan sehingga merekalah yang seharusnya menilai dan menentukan kualitas pelayanan.<sup>38</sup>

Menurut Nasution "Pelayanan yang unggul diartikan sebagai suatu sikap atau cara karyawan dalam melayani pelanggan secara memuaskan". Secara garis besar menyatakan ada 4 unsur pokok dalam konsep kualitas, yaitu kecepatan, ketepatan, keramahan dan kenyamanan.<sup>39</sup>

Pengertian kualitas pelayanan menurut Wyckof dalam Tjiptono adalah tingkat keunggulan (*excellence*) yang diharapkan dan pengendalian atas keunggulan tersebut untuk memenuhi keinginan para konsumen. Dengan kata lain terdapat 2 faktor utama

---

<sup>38</sup>M. Nur Nasution, *Manajemen Jasa Terpadu*. Bogor: Ghalia Indonesia (2004), h. 47

<sup>39</sup>M. Nur Nasution, *Manajemen Jasa Terpadu*. Bogor: Ghalia Indonesia (2004), h. 49

yakni jasa yang diharapkan (*expected service*) dan jasa yang dipersepsikan (*perceived service*).<sup>40</sup> *Expected Service* terjadi jika jasa yang diterima melampaui harapan pelanggan, maka kualitas jasa dipersepsikan sebagai kualitas ideal. *Perceived service* terjadi apabila jasa yang diterima atau dirasakan pelanggan sesuai dengan harapan, maka kualitas jasa dipersepsikan baik dan memuaskan.

Berdasarkan definisi-definisi di atas, dapat disimpulkan bahwa kualitas jasa pelayanan merupakan kondisi dari kinerja yang dimiliki oleh suatu perusahaan atau lembaga dalam memberikan pelayanan kepada pelanggannya dengan tujuan untuk memberikan kepuasan kepada pelanggan/konsumen. Dapat disimpulkan pula bahwa citra kualitas layanan yang baik bukanlah berdasarkan sudut pandang atau persepsi penyedia jasa, melainkan dari pihak konsumen. Persepsi konsumen terhadap kualitas jasa merupakan penilaian yang menyeluruh terhadap keunggulan suatu jasa layanan.

Bentuk layanan terdiri dari layanan lisan, tulisan, dan perbuatan. Ketiganya dapat berdiri sendiri, namun lebih sering berkombinasi. Layanan lisan biasanya dilakukan oleh petugas informasi yang secara langsung berhadapan dengan pelanggan. Layanan lisan dikatakan berhasil apabila pelaku layanan memenuhi persyaratan:

- a. Memahami benar masalah yang termasuk bidang tugasnya.
- b. Mampu menjelaskan apa yang perlu, dengan lancar, singkat, dan jelas sehingga mampu memuaskan dan menjelaskan kebutuhan pelanggan.

---

<sup>40</sup>Fandy Tjiptono, *Prinsip-Prinsip Total Quality Service. Edisi V* (Yogyakarta: ANDI, 2005), h. 260



- c. Bersikap sopan, dan ramah, meski dalam keadaan sepi, tidak mengobrol karena akan menimbulkan kesan tidak disiplin dan melalaikan tugas.
- d. Tidak melayani orang-orang yang ingin sekedar mengobrol dengan cara yang sopan.<sup>41</sup>

Layanan lain yang paling sering ditemukan dan paling berperan di perguruan tinggi adalah layanan tulisan. Layanan ini terdiri dari dua golongan yaitu layanan yang berupa petunjuk informasi yang ditujukan pada mereka yang berkepentingan, dan layanan dalam bentuk reaksi tertulis atas permohonan, laporan, keluhan, pemberitahuan, dan sejenisnya. Layanan lainnya adalah layanan informasi berupa tanggapan terhadap keluhan-keluhan yang disampaikan oleh pelanggan. Layanan terakhir ialah pelayanan dalam bentuk perbuatan yang dilakukan oleh petugas-petugas tingkat menengah di bawah. Karena faktor keahlian dan keterampilan petugas tersebut sangat menentukan terhadap hasil perbuatan dan hasil pekerjaan.<sup>42</sup>

Berdasarkan ketiga jenis layanan tersebut dalam mewujudkan layanan yang baik yang paling berpengaruh adalah layanan dalam bentuk perbuatan atau lisan. Faktor keterampilan dan keahlian petugas sangat menentukan terhadap hasil dan tanggapan pelanggan. Pemberian layanan dalam faktor kecepatan dan pelayanan (*service*) menjadi pokok paling penting setiap pelanggan disertai dengan kualitas hasil yang memadai.

---

<sup>41</sup>Marzuki Mahmud, *Manajemen Mutu Perguruan Tinggi* (Jakarta: Raja Grafindo Persada, 2012), h. 61.

<sup>42</sup>A.S Moenir, *Manajemen Pelayanan Umum di Indonesia* (Cet. X; Jakarta: Bumi Aksara, 2014), h. 191-192.

Menurut Kasmir dalam Rinto Alexandro, ciri-ciri pelayanan yang baik adalah memiliki unsur-unsur sebagai berikut:

- a. Tersedianya karyawan yang baik.
- b. Tersedianya sarana dan prasarana yang baik.
- c. Bertanggung jawab terhadap pelanggan sejak awal hingga akhir.
- d. Mampu melayani secara cepat dan tepat.
- e. Mampu berkomunikasi.
- f. Memberikan jaminan kerahasiaan setiap transaksi.
- g. Memiliki pengetahuan dan kemampuan yang baik.
- h. Berusaha memahami kebutuhan pelanggan.
- i. Mampu memberikan kepercayaan kepada pelanggan.<sup>43</sup>

Pembahasan tentang pelayanan tentu tidak akan terlepas kaitannya dengan mutu, karena di dalam dunia pendidikan mutu menjadi hal yang menentukan keberhasilan dan pencapaian tujuan pendidikan.<sup>44</sup> Menurut Eka Prihatin dalam buku *Teori Administrasi Pendidikan* terdapat dimensi-dimensi pengukuran mutu pendidikan atau pelayanan jasa pendidikan, antara lain:

- a. *Communication*, yaitu adanya hubungan atau komunikasi yang terjalin antara pemberi jasa dan penerima jasa.

---

<sup>43</sup>Rinto Alexandro, *Kepuasan Mahasiswa Dalam Pelayanan Akademik Dan Kemahasiswaan* (Yogyakarta: CV Bildung Nusantara, 2020), h. 9.

<sup>44</sup>Eka Prihatin, *Teori Administrasi Pendidikan* (Jakarta: Alfabeta, 2011), h. 127.

- b. *Credibility*, yaitu adanya kepercayaan pihak penerima jasa terhadap pemberijasa.
- c. *Knowing the customer*, yaitu adanya pengertian dari kedua belah pihak, sehingga saling menguntungkan untuk kedua belah pihak.
- d. *Tangibles*, yaitu adanya suatu pembuatan standar dalam memberikan pelayanan kepada pelanggan.
- e. *Reliability*, yaitu konsistensi kinerja pemberi jasa dalam memenuhi janji penerima jasa.
- f. *Responsiviness*, yaitu tanggapan pemberi jasa terhadap kebutuhan dan harapan penerima jasa.
- g. *Competence*, yaitu kemampuan atau keterampilan pemberi jasa yang dibutuhkan setiap orang dalam organisasinya untuk memberikan jasanya kepada penerima jasa.
- h. *Acces*, yaitu kemudahan pemberi jasa dalam menghubungi pihak penerima jasa.
- i. *Courtesy*, yaitu kesopanan, respek, perhatian, dan kesamaan dalam hubungan personil.<sup>45</sup>

Kualitas jasa pendidikan dapat diketahui dengan cara membandingkan persepsi pelanggan atas pelayanan yang diperoleh atau diterima secara nyata oleh mereka dengan pelayanan yang sesungguhnya diharapkan. Jika kenyataan lebih dari yang diharapkan, pelayanannya dapat dikatakan bermutu. Sebaliknya, jika kenyataan kurang dari yang diharapkan, pelayanannya dapat dikatakan tidak bermutu. Namun apabila kenyataannya sama dengan harapan, kualitas pelayanan disebut memuaskan. Dengan

---

<sup>45</sup>Eka Prihatin, *Teori Administrasi Pendidikan* (Jakarta: Alfabeta, 2011), h. 128.

demikian, kualitas pelayanan dapat didefinisikan seberapa jauh perbedaan antara kenyataan dan harapan pelanggan atas layanan yang mereka terima.<sup>46</sup>

Perkembangan selanjutnya, dari sepuluh dimensi layanan di atas di kelompokkan menjadi lima dimensi utama sebagai penentu suatu kualitas layanan jasa, seperti yang dikutip Philip Kotler yaitu:<sup>47</sup>

- a. *Reliability*, yaitu kemampuan untuk memberikan pelayanan yang sesuai dengan janji yang ditawarkan.
- b. *Responsiveness*, yaitu respon atau kesigapan dalam membantu pelanggan dengan memberikan pelayanan cepat, tepat tanggap serta mampu menangani keluhan pelanggan secara baik.
- c. *Assurance*, kemampuan pegawai tentang pengetahuan dan informasi suatu produk yang ditawarkan dengan baik, keramah tamahan, perhatian, dan kesopanan dalam memberikan jaminan pelayanan yang terbaik.
- d. *Empathy*, merupakan perhatian secara individual yang diberikan kepada pelanggan dan berusaha untuk memahami keinginan dan kebutuhan, serta mampu menangani keluhan pelanggan secara baik dan tepat.
- e. *Tangibles*, yaitu kenyataan yang berhubungan dengan penampilan fisik gedung, ruangan, tersedia tempat parkir yang layak, kebersihan, kerapihan, aman dan kenyamanan dilingkungan dipelihara secara baik.

---

<sup>46</sup>Amiruddin, Kinerja Tata Usaha Dengan Mutu Layanan Administrasi di Madrasah, *Jurnal Al-Idarah* 7, No. 1 (Juni 2017) h. 6.

<sup>47</sup>Philip Kotler, *Marketing Management: Analysis, Planning, Implementation and Control* (New Jersey: Prentice-Hall Inc, 1997), h. 478.

Kualitas pelayanan administrasi tidak terlepas dari prinsip-prinsip akademik, adapun aspek tentang pelayanan seperti yang dideskripsikan oleh M. Daryanto sebagai berikut:

1. Prinsip efisiensi, berkenaan dengan penggunaan sumber daya yang ada baik meliputi fasilitas, tenaga, dan yang lain untuk mendukung keberhasilan tugas administrasi.
2. Keyakinan (*Assurance*), pengetahuan dan kesopanan pegawai administrasi serta kemampuan mereka untuk menimbulkan kepercayaan dan keyakinan.
3. Empati (*Empathy*), syarat untuk peduli, memberi perhatian pribadi bagi mahasiswa.
4. Berwujud (*Tangibles*), penampilan fasilitas fisik, peralatan, dan media komunikasi<sup>48</sup>

Tujuan menciptakan pelayanan administrasi akademik yang tertib, efisien dan efektif, sehingga terbentuk kesatuan pemahaman dan tindakan serta disiplin di kalangan mahasiswa, pendidik, dan pegawai administrasi.<sup>49</sup>

Pasolong dalam Sujana, jenis pelayanan terdiri dari jenis pelayanan administratif, jenis pelayanan barang dan jenis pelayanan jasa. Munandar dalam Sujana, mengatakan bahwa pribadi yang kreatifitasnya tinggi biasanya lebih teroganisasi dalam tindakan dan mampu menciptakan kualitas pelayanan dalam kerja

---

<sup>48</sup>M. Daryanto, *Administrasi Pendidikan*, h. 26.

<sup>49</sup>Ninik Sugih Hartini, *Pelaksanaan Sistem Administrasi akademik di Politeknik Seni* (Yogyakarta: Universitas Negeri Jogjakarta, 2010), h.20.

yang tinggi. Rencana inovatif serta produk orisinal mereka telah dipikirkan dengan matang lebih dahulu, dengan mempertimbangkan masalah yang mungkin timbul dan implikasinya. Dalam teori kreatif di atas, kreativitas membawa seseorang selalu dalam tindakan, memikirkan dengan matang dan mempertimbangkan dengan masalah yang mungkin timbul. Ini merupakan salah satu kemampuan yang dimiliki pegawai dalam menciptakan hasil kerja yang bagus dan dalam meningkatkan kualitas pelayanan yang dihasilkan.<sup>50</sup>

Indikator dalam penelitian ini, untuk menggambarkan mutu layanan administrasi sesuai yang dikutip Philip Kotler yaitu *Reliability* (keandalan), *Responsiveness* (ketanggapan), *Assurance* (jaminan), *Empathy* (empati), *Tangibles* (wujud).

#### **D. Kerangka Teoretis**

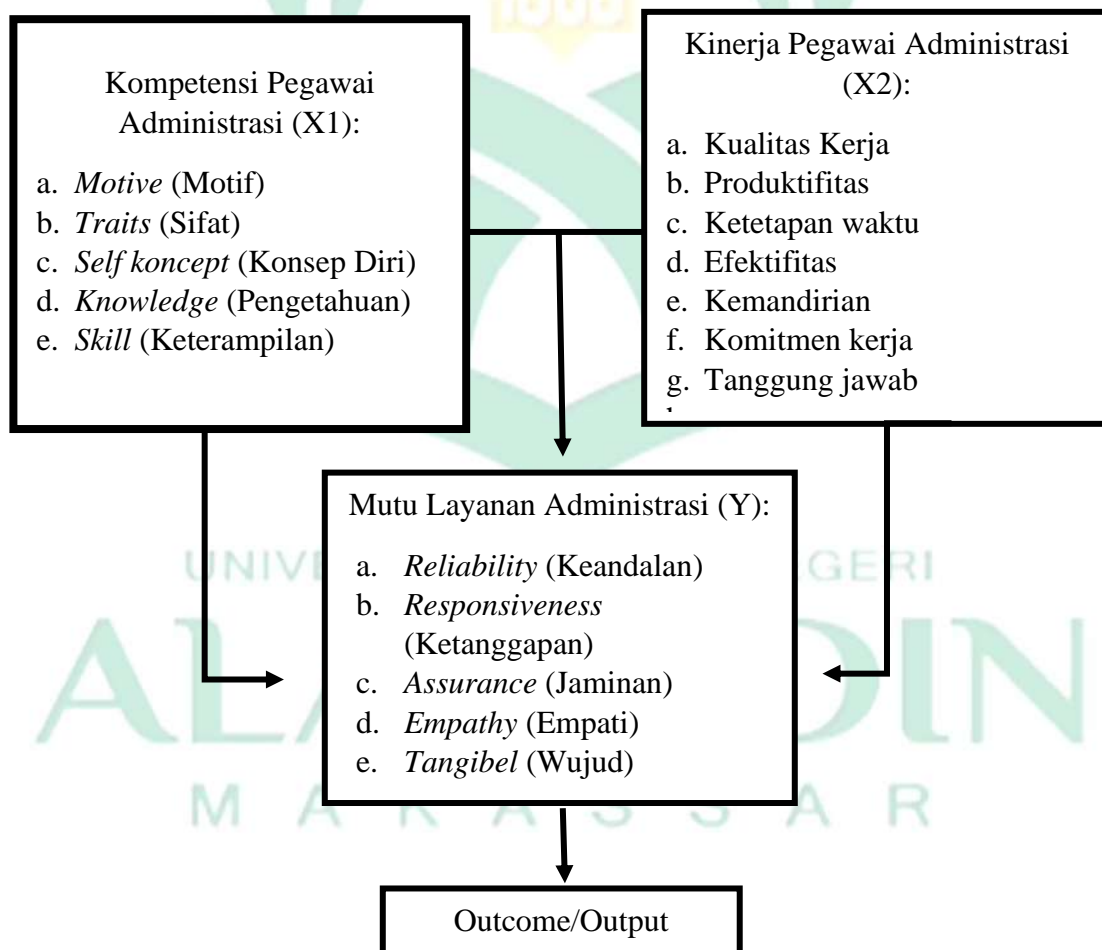
Berdasarkan fenomena dan teori yang telah dipaparkan di atas, dapat disimpulkan bahwa dalam mewujudkan atau melaksanakan mutu layanan administrasi akademik pegawai harus memiliki kompetensi dalam dirinya. Untuk menciptakan pegawai yang berkualitas, pegawai harus memiliki kemampuan dalam melaksanakan atau melakukan suatu pekerjaan atau tugas yang dilandasi atas keterampilan dan pengetahuan. Kompetensi tersebut memberi dorongan terhadap pegawai yang bertujuan untuk meningkatkan kinerja.

---

<sup>50</sup>Rudi Lestra Sujana, Pengaruh Tingkat Pendidikan Dan Kreativitas Pegawai Terhadap kualitas Pelayanan Pada Kantor Kecamatan Sangkulirang Kabupaten Kutai Timur. *eJurnal Pemerintahan Integratif* 5, No. 1 (2017), h. 5.

Pegawai dapat menghasilkan kinerja yang baik apabila segala sesuatu yang dikerjakannya sesuai dengan yang diharapkan. Hasil kerja yang sesuai dengan keinginan, tidak membutuhkan waktu lama untuk mahasiswa mendapatkan yang diinginkannya akan berdampak baik pada pelayanan dan memberikan kepuasan pada mereka yang melakukan kegiatan di bagian administrasi akademik. Kinerja pegawai dapat dipengaruhi oleh beberapa faktor, salah satunya yaitu kompetensi.

Berdasarkan uraian diatas, maka kerangka teoretis penelitian ini dapat dikemukakan pada gambar dibawah ini:



**Gambar 2.1 Kerangka Teoretis**

## BAB III

### METODOLOGI PENELITIAN

#### A. Jenis Penelitian dan Lokasi Penelitian

##### 1. Jenis Penelitian

Penelitian ini berjudul pengaruh kompetensi dan kinerja pegawai administrasi terhadap mutu layanan administrasi di STKIP DDI Pinrang Sulawesi Selatan, peneliti menggunakan metode penelitian kuantitatif yang dinamakan dengan metode tradisional, karena metode ini sudah cukup lama digunakan sehingga udah mentradisi sebagai metode untuk penelitian. Metode ini disebut metode kuantitatif karena data penelitian berupa angka-angka an analisis menggunakan statistik.<sup>1</sup>

Penelitian ini menggunakan jenis penelitian kuantitatif dengan rancangan penelitian *ex post facto*. Karena penelitian ini meneliti peristiwa yang telah terjadi untuk mengetahui faktor-faktor yang memengaruhi peristiwa tersebut. Data yang diperoleh akan dianalisis dengan analisis statistik deskriptif untuk mengetahui, menggolongkan atau mengelompokkan agar data yang diperoleh menjadi teratur dan dapat diinterpretasikan. Kemudian analisis inferensial adalah analisis yang digunakan untuk menggeneralisasi hasil penelitian pada sampel bagi populasi.

Berdasarkan penjelasan di atas, maka peneliti akan menggunakan rancangan penelitian *ex post facto*. Peneliti akan menyebarkan angket dan melakukan observasi, kemudian mengolah data dengan statistik deskriptif kemudian diolah dengan analisis

---

<sup>1</sup>Sugiono, *Metode Penelitian Kuantitatif, Kualitatif dan R&D* (Banung: Alfabeta, 2017), h. 7.



inferensial untuk mengetahui pengaruh kompetensi dan kinerja pegawai administrasi terhadap mutu layanan administrasi di STKIP DDI Pinrang Sulawesi-Selatan.

## 2. Lokasi Penelitian

Lokasi penelitian merupakan tempat yang dipilih untuk dilaksanakannya suatu penelitian. Oleh karena itu, penelitian ini dilaksanakan di STKIP DDI Pinrang Sulawesi selatan. Penelitian ini beralokasikan di Jl. Pettana Rajeng, Jaya, Watang Sawitto, Kabupaten Pinrang, Sulawesi Selatan.

## **B. Pendekatan Penelitian**

Pendekatan diartikan sebagai usaha dalam aktivitas penelitian dalam melakukan penelitian untuk mengadakan hubungan-hubungan dengan obyek yang ditelitinya.<sup>2</sup> Pendekatan yang digunakan dalam penelitian ini dapat dibedakan menjadi dua, yakni pendekatan metodologi dan pendekatan ilmunan.

### 1. Pendekatan Metodologis

Pendekatan penelitian dilihat dari perspektif metodologi yang digunakan adalah pendekatan positivistik.<sup>3</sup> Metode ini sebagai metode ilmiah karena telah memenuhi kaidah-kaidah ilmiah yaitu kongkrit/empiris, objektif, terukur, rasional, dan sistematis.<sup>4</sup> Penggunaan pengukuran yang disertai analisis secara statistik

---

<sup>2</sup>Sugiono, *Metode Penelitian Kuantitatif, Kualitatif, R&D* (Cet. XXI; Bandung: Alfabeta, 2016), h. 80.

<sup>3</sup>Sitti Mania, *Metodelogi Penelitian Pendidikan dan Sosial* (Cet. I; Makassar: Alauddin University Press, 2013), h. 45.

<sup>4</sup>Sugiono, *Metode Penelitian Kuantitatif, Kualitatif, R&D*, h. 7.

mengimplikasikan bahwa dilihat dari sudut metodologi, penelitian ini menggunakan pendekatan positivistik dengan pendekatan kuantitatif.

## 2. Pendekatan Keilmuan

Terdapat berbagai pandangan hasil studi tentang beberapa disiplin ilmu tertentu yang dipandang memiliki keterkaitan dengan pendidikan karena setiap ilmu memiliki objek studi yang spesifik mengenai manusia, baik sebagai subjek pendidikan maupun sebagai objek pendidikan.<sup>5</sup> Dalam hal ini, peneliti akan menggunakan beberapa pendekatan keilmuan, yaitu sebagai berikut:

### a. Pendekatan Sosiologis

Pendekatan sosiologis adalah ilmu yang mempelajari hidup bersama dalam masyarakat, dan menyelidiki ikatan-ikatan antara manusia yang menguasai hidupnya itu.<sup>6</sup> Pendekatan sosiologis sangat diperlukan dalam penelitian ini, sebab peneliti akan menggunakan angket sebagai alat untuk mendapatkan data yang diperlukan. Dalam angket tersebut peneliti telah menuangkan beberapa aspek sosial, karena ada keterkaitannya dengan variabel-variabel penelitian tersebut.

### b. Pendekatan Psikologis

Psikologi atau ilmu jiwa adalah suatu ilmu yang mempelajari tentang jiwa seseorang melalui gejala perilaku yang dapat diamati.<sup>7</sup> Pendekatan psikologi ini juga akan membantu peneliti untuk mendapatkan data yang diperlukan dalam penelitian ini,

---

<sup>5</sup>Tatang Syafaruddin, *Landasan Pendidikan* (Cet. I; Jakarta DirektoratJendral Pendidikan Islam, 2009), h. 29.

<sup>6</sup>Abuddin Nata, *Metodologi Studi Islam* (Cet. VIII; Jakarta: Raja Grafindo, 2011), h. 38.

<sup>7</sup>Abuddin Nata, *Metodologi Studi Islam*, h. 50.

sebab dalam angket yang akan diberikan kepada mahasiswa sebagai responden juga yang dituangkan beberapa aspek psikologi atau mengenai kejiwaan, karena psikologi ini juga memiliki hubungan dengan variabel-variabel dalam penelitian tersebut.

### **C. Populasi dan Sampel**

#### **1. Populasi**

Untuk memperoleh data yang dibutuhkan guna pengelolaan dalam upaya menjawab permasalahan yang dikaji dalam penelitian ini dibutuhkan adanya populasi sebagai sarana penelitian. Menurut Sugiono, populasi adalah wilayah generalisasi yang terdiri dari objek dan subjek yang mempunyai kualitas dan karakteristik tertentu yang diterapkan oleh peneliti untuk dipelajari dan ditarik kesimpulannya.<sup>8</sup>

Berdasarkan pengertian tersebut, maka disimpulkan bahwa populasi adalah keseluruhan objek penelitian yang bisa dalam bentuk benda yang dapat dihitung secara kuantitas dalam bentuk karakteristik, sifat dari suatu benda. Populasi dalam setiap penelitian yang dijadikan sebagai sumber data dan informasi yang dibutuhkan oleh peneliti dalam proses penelitian.

Adapun populasi yang akan menjadi objek penelitian dalam tesis ini adalah mahasiswa di STKIP DDI Pinrang Sulawesi Selatan.

---

<sup>8</sup>Sugiono, *Metode Penelitian Kuantitatif, Kualitatif dan R&D* (Banung: Alfabeta, 2017), h. 80.

**Tabel 3.1**  
**Daftar Populasi Mahasiswa Di STKIP DDI Pinrang Sulawesi Selatan Tahun**  
**Ajaran 2020/2021<sup>9</sup>**

No.	Angkatan	Jurusan		Jumlah
		Matematika	Fisika	
1.	2017	12	10	22
2.	2018	22	24	46
3.	2019	17	15	32
4.	2020	21	20	41
5.	2021	25	18	43
<b>Jumlah</b>		<b>97</b>	<b>87</b>	<b>184</b>

## 2. Sampel

Sampel menurut Bailey adalah bagian dari populasi yang ingin diteliti.<sup>10</sup> Sampel adalah bagian dari jumlah dan karakteristik yang dimiliki oleh populasi tersebut. Bila populasi besar dan peneliti tidak mungkin mempelajari semua yang ada pada populasi, misalnya karena keterbatasan dana, tenaga, dan waktu, maka peneliti dapat menggunakan sampel yang diambil dari populasi itu. Apa yang dipelajari sampel itu, kesimpulannya akan dapat diberlakukan untuk populasi. Untuk itu sampel yang diambil dari populasi harus betul-betul representatif (mewakili).<sup>11</sup>

<sup>9</sup>Dokumen Administrasi Akademik STKIP DDI Pinrang Sulawesi Selatan, *dokumen*, 1 September 2021

<sup>10</sup>Bambang Prasetyo dan Lina Miftahul Jannah, *Metode Penelitian Kuantitatif: Teori dan Aplikasi* (Cet. VII; Jakarta: Raja Grafindo Persada, 2012), h. 119.

<sup>11</sup>Sugiono, *Metode Penelitian Pendidikan Kuantitatif Kualitatif dan R&D* (Bandung: Alfabeta, 2013), h. 118.

Menurut Suharsimi Arikunto, apabila subyek dari populasi kurang dari 100, lebih baik diambil semua, tetapi jika subyeknya lebih dari jumlah tersebut, maka dapat diambil sampel antara 10-15% atau 20-25% atau lebih.<sup>12</sup> Dalam penelitian ini, semua populasi tidak diteliti semua dikarenakan terbatasnya waktu, biaya, dan tenaga yang ada pada peneliti maka penentuan sampel peneliti menggunakan teknik “*Random Sampling*” yaitu pemilihan elemen populasi dilakukan sedemikian rupa sehingga setiap elemen mempunyai kesempatan yang sama untuk terpilih. Sampel yang ditetapkan dalam penelitian ini berjumlah 36 orang mahasiswa yang diambil 20% jumlah populasi. Karena populasi perangkatan, maka sampelnya juga perangkatan yang ditentukan menurut tahun angkatan mahasiswa. Dengan demikian masing-masing sampel untuk tiap angkatan harus propesional sesuai dengan populasi. Berdasarkan perhitungan dengan cara berikut ini:

**Tabel 3.2**  
**Penarikan Sampel Penelitian**

No.	Angkatan	Populasi	Sampel
1.	2017	22	4
2.	2018	46	9
3.	2019	32	7
4.	2020	41	8
5.	2021	43	8
<b>Jumlah</b>		<b>184</b>	<b>36</b>

Jumlah sampel pada penelitian ini berjumlah 36 mahasiswa.

<sup>12</sup>Suharsimi Arikunto, *Prosedur Penelitian: Suatu Pendekatan Praktik Edisi Revisi* (Jakarta: Rineka Cipta, 2010), h. 177.

#### **D. Metode Pengumpulan Data**

Adapun pengumpulan data dalam penelitian ini adalah pengumpulan data dengan terjun langsung ke lapangan atau lokasi penelitian dalam hal ini di STKIP DDI Pinrang Sulawesi Selatan untuk mencatat hal-hal yang diperlukan dengan menggunakan metode sebagai berikut:

1. Angket (kuesioner), yaitu cara pengumpulan data dengan cara memberikan daftar pertanyaan kepada responden yang menjadi objek penelitian ini dan kemudian dijawabnya.<sup>13</sup> Dalam penelitian ini, angket disusun berdasarkan indikator dari setiap dimensi variabel penelitian kemudian diedarkan kepada mahasiswa yang terpilih di STKIP DDI Pinrang Sulawesi Selatan.
2. Dokumentasi, yaitu proses pengumpulan data dengan mengumpulkan serta menganalisis dokumen-dokumen yang penting serta berkaitan dengan penelitian yang dilakukan.<sup>14</sup> Dalam penelitian ini, dokumentasi digunakan untuk mengumpulkan data terkait dengan pegawai administrasi di STKIP DDI Pinrang Sulawesi Selatan.

---

<sup>13</sup>Sugiono, *Metode Penelitian Kuantitatif, kualitatif, dan R&D*, h. 142.

<sup>14</sup>Nana Sayodih Sukmadinata, *Metode Penelitian Pendidikan* (Cet. VII; Bandung: Remaja Rosdakarya, 2010), h. 221.

### **E. Instrument Penelitian**

Instrumen penelitian adalah alat bantu yang dipilih dan digunakan oleh peneliti dalam kegiatannya, dalam mengumpulkan data agar kegiatan tersebut menjadi sistematis dan dipermudah olehnya.<sup>15</sup> Adapun instrumen yang digunakan dalam penelitian ini adalah:

#### 1. Daftar Angket

Daftar angket merupakan daftar pertanyaan atau pernyataan yang dibuat oleh peneliti untuk melakukan pengumpulan data. Dalam penelitian kuantitatif, angket merupakan instrument kunci dalam mengumpulkan data-data di lapangan yang terkait dengan pengaruh kompetensi pegawai administrasi dan kinerja pegawai administrasi terhadap mutu layanan administrasi akademik di STKIP DDI Pinrang Sulawesi Selatan.

Angket kompetensi pegawai administrasi disusun berdasarkan teori Spencer and Spencer sebagai berikut:<sup>16</sup>

- a. *Motive* (Motif)
- b. *Traits* (Sifat)
- c. *Self concept* (Konsep diri)
- d. *Knowledge* (Pengetahuan)
- e. *Skill* (Keterampilan)

Adapun kisi-kisi angket dapat dilihat pada tabel berikut:

---

<sup>15</sup>Suharsimi Arikunto, *Metode Penelitian Pendidikan Pendekatan Kuantitatif, Kualitatif, dan R&D* (Bandung: Alfabeta, 2013), h. 147.

<sup>16</sup>M. Lyle Spencer and M. Signe Spencer, *Competence at Work Models for Superior Performance*, New York, USA: John Wiley & Son, Inc (1993), h. 10.

Tabel 3.3

## Kisi-Kisi Instrumen Kompetensi Pegawai

Variabel	Indikator	Description	Butir Soal
Kompetensi Pegawai Administrasi (X1)	1. <i>Motive</i> (Motif)	a. Mengarahkan b. Bertindak	1 2,3
	2. <i>Traits</i> (Sifat)	a. Karakteristik b. Respon yang konsisten terhadap situasi dan informasi	4,5 6
	3. <i>Self konsep</i> (Konsep diri)	a. Sikap b. Percaya diri c. Efektif	7 8 9,10
	4. <i>Knowledge</i> (Pengetahuan)	a. Informasi b. Kompetensi yang kompleks	11,12 13
	5. <i>Skill</i> (Keterampilan)	a. Keterampilan kognitif b. Berfikir analistik dan konseptual	14 15
<b>Jumlah</b>			<b>15</b>

Angket kinerja pegawai administrasi disusun berdasarkan teori Bono dan Jugje sebagai berikut:<sup>17</sup>

- a. Kualitas
- b. Produktifitas
- c. Ketepatan waktu
- d. Efektivitas

<sup>17</sup> Meithiana Indrasari, *Kepuasan Kerja dan Kinerja Karyawan. Tinjauan Dari Dimensi Iklim Organisasi, Kreativitas Individu dan Karakteristik Pekerjaan* (Yogyakarta: Indomedia Pustaka, 2017), h. 58.



- e. Kemandirian
- f. Komitmen kerja
- g. Tanggung jawab

Adapun kisi-kisi angket dapat dilihat pada tabel berikut:

**Tabel 3.4**  
**Kisi-Kisi Instrumen Kinerja Pegawai Administrasi**

Variabel	Indikator	Description	Butir Soal	
Kinerja Pegawai Administrasi (X2)	1. Kualitas	a. Hasil pekerjaan mendekati sempurna	1,2	
		b. Hasil pekerjaan memenuhi harapan	3,4	
	2. Produktifitas	a. Jumlah pekerjaan yang dihasilkan	5	
		b. Jumlah aktivitas yang dapat diselesaikan	6	
	3. Ketetapan waktu	a. Menyelesaikan pekerjaan pada waktu yang telah ditetapkan	7	
		b. Memaksimalkan waktu yang tersedia untuk aktivitas lain	8	
	4. Efektifitas	Pemanfaatan sumber daya yang ada	9,10	
	5. Kemandirian	a. Melaksanakan pekerjaan tanpa bantuan orang lain	11,12	
		b. Menghindari pekerjaan yang merugikan	13,14	
	6. Komitmen kerja	a. Komitmen antar karyawan	15,16 17,18	
		b. Komitmen dengan organisasi		
	7. Tanggung jawab	Bertanggung jawab terhadap organisasi	19,20,21	
	<b>Jumlah</b>			<b>21</b>

Angket mutu layanan administrasi akademik disusun berdasarkan teori Philip Kotler sebagai berikut:<sup>18</sup>

- a. *Reability* (keandalan)
- b. *Responsiveness* (cepat tanggap)
- c. *Assurance* (jaminan)
- d. *Empathy* (empati)
- e. *Tengibles* (wujud)

Adapun kisi-kisi angket dapat dilihat pada tabel berikut:

**Tabel 3.5**

**Kisi-Kisi Instrumen Mutu Layanan Administrasi**

Variabel	Indikator	Description	Butir soal
Mutu Layanan Administrasi (Y)	1. Reability (kehandalan)	a. Kemampuan pelayanan secara akurat	1,2
		b. Pelayanan sesuai janji yang ditawarkan kepada mahasiswa	3,4,5
	2. Responsiveness (ketanggapan)	a. Pelayanan cepat	6,7
		b. Cepat tanggap terhadap permintaan mahasiswa	8,9
		c. Mampu menangani keluhan mahasiswa secara baik	10,11,12
	3. Assurance (jaminan)	a. Berwawasan luas dan memiliki kompetensi	13,14
		b. Bersikap sopan dan ramah	15,16
		c. Dapat dipercaya	17,18

<sup>18</sup>Rosady Ruslan, *Manajemen Publik Relation dan Media Komunikasi* (Jakarta, Rajawali Pers, 2010), h. 282.

	a. Memberi perhatian terhadap mahasiswa	19,20,21
4. Empaty (empati)	b. Berusaha memahami keinginan mahasiswa	22,23
	c. Mampu menangani keluhan mahasiswa	24,25
5. Tengibles (wujud)	a. Fasilitas memadai	26
	b. Penampilan rapi	27
	c. Aman dan nyaman	28
<b>Jumlah</b>		<b>28</b>

Peneliti disini menggunakan angket tertutup yakni responden tinggal memilih alternatif jawaban yang telah di sediakan. Adapun alternatif jawabannya dapat dilihat sebagai berikut:

**Tabel 3.6**  
**Alternatif Jawaban**

Favorable		Unfavourable	
Sangat Sesuai (SS)	: 4	Sangat Sesuai (SS)	: 1
Sesuai (S)	: 3	Sesuai (S)	: 2
Tidak Sesuai (TS)	: 2	Tidak Sesuai (TS)	: 3
Sangat Tidak Sesuai (STS)	: 1	Sangat Tidak Sesuai (STS)	: 4

## 2. Dokumentasi

Dokumentasi merupakan segala sesuatu yang didapat dari hasil pengumpulan serta dari analisis peneliti, baik itu berbentuk barang, gambar, ataupun tulisan sebagai bukti serta dapat memberikan keterangan yang penting dalam penelitian ini. Bahkan menjadi pendukung digunakan oleh peneliti dalam mengumpulkan data pegawai administrasi dan jumlah mahasiswa STKIP DDI Pinrang Sulawesi Selatan.

## F. *Validitas dan Reliabilitas Instrumen*

Penggunaan instrument yang valid dan reliabel dalam mengumpulkan data, maka diharapkan hasil penelitian akan menjadi valid dan reliabel. Jadi instrumen yang valid dan reliabel merupakan syarat mutlak untuk mendapatkan hasil penelitian yang valid dan reabel. Hal ini tidak berarti bahwa dengan menggunakan instrument yang telah teruji validitas dan reabilitasnya, otomatis hasil (data) penelitian menjadi valid dan reabel. Hal ini masih akan dipengaruhi oleh kondisi obyek yang akan diteliti, dan kemampuan orang menggunakan instrumen untuk mengumpulkan data. Oleh karena itu, peneliti harus mengendalikan obyek yang diteliti dan meningkatkan kemampuan dan menggunakan instrumen untuk mengukur variabel yang akan diteliti.

### 1. **Validitas Instrumen**

Pengujian seluruh butir instrument suatu variabel dalam penelitian ini peneliti melakukan dengan cara mencari daya pembeda skor tiap item dari kelompok yang memberikan jawaban tinggi serta jawaban rendah. Menurut Masrum dalam Sugiono menyatakan bahwa dalam analisis untuk mengetahui daya pembeda dari setiap skor item, sering juga disamakan analisis untuk mengetahui validitas item.<sup>19</sup> Daya pembeda secara signifikan dapat diuji dengan menggunakan rumus  $t_{\text{-test}}$  sebagai berikut.<sup>20</sup>

$$t = \frac{X1 - X2}{Sgab \sqrt{\frac{1}{n1} + \frac{1}{n2}}}$$

<sup>19</sup>Masrum, ‘‘Realibilitas dan Cara-Cara Menetukannya’’, dalam Sugiono, ed., *Metode Penelitian Kuantitatif, Kualitatif, R&D* (Cet. XXV; Bandung: Alfabeta, 2017), h. 127.

<sup>20</sup>Sugiono, *Metode Penelitian Kuantitatif, Kualitatif, R&D*, h. 128.

Dimana:

$$S_{gab} = \sqrt{\frac{(n_1 - 1)S_1^2 + (n_2 - 1)S_2^2}{(n_1 + n_2) - 2}}$$

Keterangan:

$X_{<_1}$  = Nilai rata-rata skor kelompok atas.

$X_{<_2}$  = Nilai rata-rata kelompok bawah.

$n_1$  = Banyaknya data kelompok atas.

$n_2$  = Banyaknya data kelompok bawah.

$S_1$  = Standar deviasi kelompok atas.

$S_2$  = Standar deviasi kelompok bawah.

$S_{gab}$  = Standar deviasi gabungan.

Signifikan atau tidaknya daya pembeda tersebut dapat diketahui dengan membandingkan  $t_{hitung}$  dengan  $t_{tabel}$ . Apabila  $t_{hitung} >$  dari  $t_{tabel}$  maka perbedaan itu signifikan sehingga instrument dinyatakan valid.

Uji validitas instrument dilakukan untuk mengukur suatu instrumen, apakah instrument sudah layak digunakan dalam mengumpulkan sebuah data. Dimana hasil data tersebut nantinya akan menjawab setiap rumusan masalah yang ditetapkan pada bab satu. Uji validitas yang digunakan peneliti, sebagai berikut:

1). Validasi Teoritik atau Validasi Ahli

Instrumen dalam penelitian ini merupakan angket yang terdiri dari beberapa item pernyataan disetiap variabel. Angket tersebut digunakan untuk mendapat hasil data atau untuk mengetahui informasi terkait tentang kompetensi pegawai, kinerja pegawai administrasi, dan mutu layanan administrasi di STKIP DDI Pinrang Sulawesi Selatan. Pengujian validasi teoritik, dilakukan oleh ahli yang sesuai dengan lingkup bidang yang akan diteliti. Tenaga ahli ini dimintai pendapatnya tentang instrumen yang telah disusun oleh peneliti berdasarkan aspek-aspek yang akan diukur yang

berlandaskan sebuah teori. Dan dari validasi ahli menunjukkan bahwa instrumen layak untuk digunakan dalam penelitian ini.

## 2) Validitas Empiris

Instrumen yang telah disetujui para ahli dan dinyatakan layak untuk digunakan dalam meneliti, instrument tersebut diujicobakan pada sampel dari populasi tersebut diambil. Tahap selanjutnya, dilakukan uji validasi instrumen dilapangan dengan menggunakan rumus korelasi yang telah dipaparkan diatas, yaitu rumus korelasi *product moment* dengan bantuan program komputer IBM SPSS Statistic 24. Berikut hasil dari validasi ketiga instrument tersebut:

### a. Hasil Uji Validasi Angket Kompetensi Pegawai Administrasi

Hasil validasi ini diperoleh dari perhitungan menggunakan aplikasi komputer IBM SPSS Statistic 24 terhadap 36 responden. Dengan perhitungan yaitu membandingkan antara nilai  $r_{hitung}$  dengan  $r_{tabel}$ . Nilai  $r_{tabel}$  yaitu  $N = n - 2 = 36 - 2 = 34$  untuk taraf signifikan 5% adalah sebesar 0,339. Untuk mengambil keputusan didasarkan pada kriteria pengujian sebagai berikut:

- 1) Jika  $r_{hitung} > r_{tabel}$  maka instrumen valid,
- 2) Jika  $r_{hitung} < r_{tabel}$  maka instrumen tidak valid.

Hasil keputusan dapat dilihat pada tabel dibawah ini:

**Table 3.7**

### Hasil Angket Kompetensi Pegawai Administrasi

Butir Pernyataan	$r_{hitung}$	$r_{tabel}$	Keterangan
1	0,445	0,339	Valid
2	0,595	0,339	Valid
3	0,605	0,339	Valid
4	0,751	0,339	Valid
5	0,468	0,339	Valid
6	0,674	0,339	Valid
7	0,687	0,339	Valid

8	0,769	0,339	Valid
9	0,561	0,339	Valid
10	0,822	0,339	Valid
11	0,663	0,339	Valid
12	0,733	0,339	Valid
13	0,473	0,339	Valid
14	0,760	0,339	Valid
15	0,545	0,339	Valid

Dari data di atas dapat dilihat bahwa butir 1 sampai butir 15, nilai  $r_{hitung} > r_{tabel}$ , maka instrument valid sehingga instrumen dapat digunakan untuk mengukur kompetensi pegawai administrasi.

b. Hasil Uji Validasi Angket Kinerja Pegawai Administrasi

Hasil validasi ini diperoleh dari perhitungan menggunakan aplikasi komputer IBM SPSS Statistic 24 terhadap 36 responden. Dengan perhitungan yaitu membandingkan antara nilai  $r_{hitung}$  dengan  $r_{tabel}$ . Nilai  $r_{tabel}$  yaitu  $N = n - 2 = 36 - 2 = 34$  untuk taraf signifikan 5% adalah sebesar 0,339. Untuk mengambil keputusan didasarkan pada kriteria pengujian sebagai berikut:

- 1) Jika  $r_{hitung} > r_{tabel}$  maka instrumen valid,
- 2) Jika  $r_{hitung} < r_{tabel}$  maka instrumen tidak valid.

Hasil keputusan dapat dilihat pada tabel dibawah ini:

**Tabel 3.8**

**Hasil Angket Kinerja Pegawai Administrasi**

Butir Pernyataan	$r_{hitung}$	$r_{tabel}$	Keterangan
1	0,822	0,339	Valid
2	0,752	0,339	Valid
3	0,629	0,339	Valid
4	0,742	0,339	Valid
5	0,534	0,339	Valid
6	0,886	0,339	Valid
7	0,821	0,339	Valid
8	0,614	0,339	Valid

9	0,712	0,339	Valid
10	0,671	0,339	Valid
11	0,638	0,339	Valid
12	0,653	0,339	Valid
13	0,659	0,339	Valid
14	0,802	0,339	Valid
15	0,631	0,339	Valid
16	0,639	0,339	Valid
17	0,629	0,339	Valid
18	0,829	0,339	Valid
19	0,579	0,339	Valid
20	0,592	0,339	Valid
21	0,526	0,339	Valid

Data di atas dapat dilihat bahwa butir 1 sampai butir 21, nilai  $r_{hitung} > r_{tabel}$ , maka instrument valid sehingga instrumen dapat digunakan untuk mengukur kinerja pegawai administrasi.

#### c. Hasil Uji Validasi Angket Mutu Layanan Administrasi

Hasil validasi ini diperoleh dari perhitungan menggunakan aplikasi komputer IBM SPSS Statistic 24 terhadap 36 responden. Dengan perhitungan yaitu membandingkan antara nilai  $r_{hitung}$  dengan  $r_{tabel}$ . Nilai  $r_{tabel}$  yaitu  $N = n - 2 = 36 - 2 = 34$  untuk taraf signifikan 5% adalah sebesar 0,339. Untuk mengambil keputusan didasarkan pada kriteria pengujian sebagai berikut:

- 1) Jika  $r_{hitung} > r_{tabel}$  maka instrumen valid,
- 2) Jika  $r_{hitung} < r_{tabel}$  maka instrumen tidak valid.

Hasil keputusan dapat dilihat pada tabel dibawah ini:



**Table 3.9**  
**Hasil Angket Mutu Layanan Administrasi**

<b>Butir Pernyataan</b>	<b>r<sub>hitung</sub></b>	<b>r<sub>tabel</sub></b>	<b>Keterangan</b>
1	0,717	0,339	Valid
2	0,772	0,339	Valid
3	0,550	0,339	Valid
4	0,680	0,339	Valid
5	0,447	0,339	Valid
6	0,746	0,339	Valid
7	0,291	0,339	Valid
8	0,561	0,339	Valid
9	0,685	0,339	Valid
10	0,770	0,339	Valid
11	0,741	0,339	Valid
12	0,623	0,339	Valid
13	0,670	0,339	Valid
14	0,810	0,339	Valid
15	0,817	0,339	Valid
16	0,557	0,339	Valid
17	0,751	0,339	Valid
18	0,733	0,339	Valid
19	0,804	0,339	Valid
20	0,766	0,339	Valid
21	0,674	0,339	Valid
22	0,718	0,339	Valid
23	0,574	0,339	Valid
24	0,578	0,339	Valid
25	0,664	0,339	Valid
26	0,736	0,339	Valid
27	0,805	0,339	Valid
28	0,583	0,339	Valid

Data di atas dapat dilihat bahwa butir 1 sampai butir 28, nilai  $r_{hitung} > r_{tabel}$ , maka instrument valid sehingga instrumen dapat digunakan untuk mengukur mutu layanan administrasi.

## 2. Reliabilitas Instrumen

Pengujian realibilitas instrumen dalam penelitian ini dilakukan dengan menggunakan teknik belah dua dari Spearman Brown (*Split half*) dengan rumus berikut:

$$r_i = \frac{2r_b}{1 + r_b}$$

Keterangan:

$r_i$  = Reliabilitas internal seluruh instrumen

$r_b$  = Korelasi *product moment* antara belahan pertama dan kedua.<sup>21</sup>

Penentuan realibilitas dapat dilihat dari nilai  $r_i$ , jika nilai  $r_i$  lebih besar dari  $r_{tabel}$ , instrument dapat dikatakan reliabel, apabila nilai  $r > 0.60$ .<sup>22</sup> Dengan demikian, reliabel atau tidaknya instrumen dapat diketahui dengan membandingkan  $r_i$  dengan  $r_{tabel}$  atau apabila  $r_i > 0.60$ .

Berikut hasil uji realibilitas terhadap variabel kompetensi pegawai administrasi (X1), kinerja pegawai administrasi (X2), dan mutu layanan adminitrasi (Y) dengan bantuan aplikasi komputer IBM SPSS Statistic 24.

**Tabel 3.10**  
**Hasil Pengujian Reliabilitas Instrumen Kompetensi Pegawai Administrasi**  
**Reliability Statistics**

Cronbach's Alpha	N of Items
.897	15

<sup>21</sup>Sugiono, *Metode Penelitian Kuantitatif, Kualitatif, R&D*, h. 131.

<sup>22</sup>Juliansyah Noor, *Metodologi Penelitian: Skripsi Tesis, Disertasi, & Karya Ilmiah* (Cet. V; Jakarta: Kencana, 2015), h. 165.

Berdasarkan hasil perhitungan tabel di atas, menunjukkan bahwa Alpha Cronbach instrumen kompetensi pegawai administrasi bernilai  $r_i = 0,897$  dari 15 item pernyataan. Sehingga dapat disimpulkan bahwa instrumen penelitian ini dapat dinyatakan reliabel dan memenuhi syarat yang diajukan, yaitu  $0.897 > 0.60$ .

**Tabel 3.11**  
**Hasil Pengujian Reliabilitas Instrumen Kinerja Pegawai Administrasi**

<b>Reliability Statistics</b>	
Cronbach's Alpha	N of Items
.937	21

Berdasarkan hasil perhitungan tabel di atas, menunjukkan bahwa Alpha Cronbach instrumen kompetensi pegawai administrasi bernilai  $r_i = 0,937$  dari 21 item pernyataan. Sehingga dapat disimpulkan bahwa instrumen penelitian ini dapat dinyatakan reliabel dan memenuhi syarat yang diajukan, yaitu  $0,937 > 0.60$ .

**Tabel 3.12**  
**Hasil Pengujian Reliabilitas Instrumen Mutu Layanan Administrasi**

<b>Reliability Statistics</b>	
Cronbach's Alpha	N of Items
.954	28

Berdasarkan hasil perhitungan tabel di atas, menunjukkan bahwa Alpha Cronbach instrumen mutu layanan administrasi bernilai  $r_i = 0,954$  dari 28 item pernyataan. Sehingga dapat disimpulkan bahwa instrumen penelitian ini dapat dinyatakan reliabel dan memenuhi syarat yang diajukan, yaitu  $0.954 > 0.60$ .

### G. Teknik Pengolahan dan Analisis Data

Analisis data dimaksudkan untuk mengkaji dalam kaitannya dengan pengujian hipotesis penelitian yang telah penulis rumuskan. Kegiatan dalam analisis data adalah mengelompokkan data berdasarkan variabel dan jenis responden, mentabulasi data berdasarkan variabel dari seluruh responden, menyajikan data tiap rumusan masalah, dan melakukan perhitungan untuk menguji hipotesis yang telah diajukan.

Peneliti menggunakan dua teknik analisis data untuk menganalisa data, sebagai berikut:

#### 1. Teknik Deskriptif

Analisis deskriptif yang digunakan adalah analisis deskriptif kuantitatif, dengan langkah-langkah sebagai berikut:

a Rentang nilai dengan rumus:

$$R = X_{\max} - X_{\min},$$

Keterangan:

R = *range*

$X_{\max}$  = data tertinggi

$X_{\min}$  = banyaknya nilai observasi.<sup>23</sup>

b Banyaknya kelas dengan rumus:

$$K = 1 + (3,3 \times \log n)$$

Keterangan:

K = banyaknya kelas

---

<sup>23</sup> J. Supranto, *Statistik Teori dan Aplikasi* (Cet. VII; Jakarta: Erlangga, 2008), h. 73.

$n$  = banyaknya nilai observasi.<sup>24</sup>

c Panjang interval kelas dengan rumus:

$$i = \frac{R}{K}$$

Keterangan:

$p$  = Panjang kelas interval

$R$  = Rentang nilai

$K$  = Kelas interval<sup>25</sup>

d Persentase dengan rumus:

$$P = \frac{f}{N} \times 100\% \quad (\text{frekuensi dibagi jumlah data} \times 100\%)$$

Keterangan:

$P$  = Angka persentase

$f$  = Frekuensi yang di cari persentasenya

$N$  = Banyaknya sampel responden.

e Nilai Rerata (mean score) dengan rumus

$$\bar{x} = \frac{\sum fxi}{\sum fi}$$

Keterangan:

$\bar{x}$  = Rata-rata untuk variabel

$f_i$  = Frekuensi untuk variabel

$xi$  = Tanda kelas interval variabel<sup>26</sup>

f Standar Deviasi dengan rumus:

$$S_D = \sqrt{\frac{\sum fi(xi-\bar{x})^2}{n}}$$

<sup>24</sup>J. Supranto, *Statistik Teori dan Aplikasi* (Cet. VII; Jakarta: Erlangga, 2008), h. 73.

<sup>25</sup>J. Supranto, *Statistik Teori dan Aplikasi*, h. 73.

<sup>26</sup>M. Iqbal Hasan, *Pokok-Pokok Materi Statistik I*, h. 72.

Keterangan:

$S_D$  = Standar Deviasi

$f_i$  = Frekuensi untuk variabel

$x_i$  = Tanda kelas interval variabel

$\bar{x}$  = Rata-rata

$n$  = Jumlah populasi<sup>27</sup>

g. Membuat tabel kategori

Kategori data hasil penelitian ini mengacu pada kategorisasi jenjang dengan penggolongan subjek dalam 3 kategori dari Saifuddin Azwar.<sup>28</sup> Dengan rumus sebagai berikut:

**Tabel 3.13**  
**Kategorisasi**

Batas Kategori	Kategori
$X < (\mu - 1,0\sigma)$	Rendah
$(\mu - 1,0\sigma) \leq X < (\mu + 1,0\sigma)$	Sedang
$(\mu + 1,0\sigma) \leq X$	Tinggi

Keterangan :

$\mu$  : rata-rata

$\sigma$  : standar deviasi

<sup>27</sup>Sugiyono, *Metode Penelitian Pendidikan*, h. 52.

<sup>28</sup>Saifuddin Azwar, *Penyusunan Skala Psikologi* (Yogyakarta: Pustaka Pelajar, 2013), h. 149.

## 2. Analisis Statistik Inferensial

Statistik inferensial digunakan untuk menguji hipotesis. Pengujian hipotesis dimaksudkan untuk mengetahui seberapa besar pengaruh Kompetensi dan Kinerja Pegawai Administrasi terhadap Mutu Layanan Administrasi di STKIP DDI Pinrang Sulawesi Selatan, dapat diketahui dengan menggunakan analisis regresi berganda dengan langkah-langkah sebagai berikut:

### a. Uji Normalitas Data

Tujuan dilakukannya uji normalitas data adalah untuk mengetahui apakah populasi data berdistribusi normal atau tidak. Bila data berdistribusi normal, maka dapat digunakan uji statistik berjenis parametrik. Sedangkan bila data tidak berdistribusi normal, maka digunakan uji statistik non parametrik.<sup>29</sup>

Untuk pengujian tersebut digunakan rumus *Chi-kuadrat* yang dirumuskan sebagai berikut:

$$x_{hitung}^2 = \sum \frac{(f_o - f_h)^2}{f_h}$$

Keterangan:

$x^2$  = Nilai Chi-kuadrat hitung

$f_o$  = Frekuensi hasil pengamatan

$f_h$  = Frekuensi harapan<sup>30</sup>

Kriteria pengujian normal bila  $x_{hitung}^2$  lebih kecil dari  $x_{tabel}^2$  dimana  $x_{tabel}^2$  diperoleh dari daftar  $x^2$  dengan  $dk = (k-1)$  pada taraf signifikan  $\alpha = 0.05$ .

<sup>29</sup>Sofian Siregar, *Statistik Parametrik Untuk Penelitian Kuantitatif* (Cet. III; Jakarta: PT Bumi Aksara, 2015), h. 153.

<sup>30</sup>Suharsimi Arikunto, *Prosedur Penelitian Suatu Pendekatan Praktik*, h. 290.

### b. Uji Linearitas Data

Uji linearitas adalah uji yang akan memastikan apakah data yang kita miliki sesuai dengan garis linear atau tidak. Uji linearitas digunakan untuk mengkonfirmasi apakah sifat linear antara dua variabel yang diidentifikasi secara teori sesuai atau tidak dengan hasil penelitian yang ada. Rumus uji linearitas adalah sebagai berikut:

$$F_{hitung} = \frac{RJK(TC)}{RJK(G)}$$

Taraf signifikan 0.05 dan derajat kebebasan pembilang n-1 serta derajat kebebasan penyebut n-1, maka diperoleh  $f_{hitung} > f_{tabel}$  berarti data linier.<sup>31</sup>

### c. Analisis Regresi Berganda

Regresi linear berganda adalah regresi dimana variabel terikatnya (Y) dihubungkan atau dijelaskan lebih dari satu variabel, mungkin dua, tiga dan seterusnya variabel bebas ( $X_1, X_2, X_3, \dots, X_n$ ) namun masih menunjukkan diagram hubungan yang linear.<sup>32</sup> Metode ini digunakan untuk mengetahui adakah pengaruh kompetensi dan kinerja pegawai administrasi terhadap mutu layanan administrasi di STKIP DDI Pinrang Sulawesi Selatan. Penggunaan model analisis ini dengan alasan untuk mengetahui pengaruh antara variabel bebas dengan variabel terikat, yaitu kompetensi pegawai administrasi ( $X_1$ ) dan kinerja pegawai administrasi ( $X_2$ ) terhadap mutu layanan administrasi (Y).

---

<sup>31</sup>Ridwan, *Dasar-Dasar Statistika* (Cet. VIII; Bandung: Alfabeta, 2010), h. 205.

<sup>32</sup>M. Iqbal Hasan, *Pokok-Pokok Materi Statistik 2 (Statistik Inferensif)*, h. 254.



#### d. Persamaan regresi berganda

Jika sebuah variabel terikat dihubungkan dengan dua variabel bebas maka persamaan regresi linear bergandanya adalah

$$\hat{Y} = a + b_1X_1 + b_2X_2 \dots^{33}$$

Keterangan:<sup>34</sup>

$\hat{Y}$  = Variabel terikat (nilai duga Y)

$X_1, X_2$  = Variabel bebas

$a, b_1, b_2$  = Koefisien regresi linear berganda

$a$  = nilai Y, apabila  $X_1, X_2 = 0$

$b_1$  = besarnya kenaikan/penurunan Y dalam satuan, jika  $X_1$  naik/turun satu satuan dan  $X_2$  konstan.

$b_2$  = besarnya kenaikan/penurunan Y dalam satuan, jika  $X_2$  naik/turun satu satuan dan  $X_1$  konstan.

+ atau - = tanda yang menunjukkan arah hubungan antara Y dan  $X_1$  atau  $X_2$

Nilai dari koefisien  $a, b_1, b_2$  dapat ditentukan dengan cara seperti berikut:

Membuat persamaan normal:

$$\sum Y = an + b_1\sum X_1 + b_2 \sum X_2$$

$$\sum X_1Y = a \sum X_1 + b_1\sum X_1^2 + b_2 \sum X_1X_2$$

$$\sum X_2Y = a \sum X_2 + b_2\sum X_1X_2 + b_2 \sum X_2^2$$

<sup>33</sup>M. Iqbal Hasan, *Pokok-Pokok Materi Statistik 2 (Statistik Inferensif)*, h. 255.

<sup>34</sup>M. Iqbal Hasan, *Pokok-Pokok Materi Statistik 2 (Statistik Inferensif)*, h. 255.

### e. Uji Hipotesis

Pengujian hipotesis bagi koefisien regresi berganda atau regresi parsial parameter  $B_1$  dan  $B_2$  dapat dibedakan menjadi dua bentuk, yaitu pengujian hipotesis bersama dan pengujian hipotesis individual.

#### 1) Pengujian hipotesis individual

Pengujian hipotesis individual merupakan pengujian hipotesis koefisien regresi berganda dengan hanya satu  $B$  ( $B_1$  dan  $B_2$ ) yang mempengaruhi  $Y$ .

Langkah-langkah pengujiannya ialah sebagai berikut:

#### a) Menentukan formulasi hipotesis

$H_0 : B_i = 0$  (tidak ada pengaruh  $X_1$  terhadap  $Y$ )

$H_1 : B_i > 0$  (ada pengaruh positif  $X_1$  terhadap  $Y$ )

$B_i < 0$  (ada pengaruh negatif  $X_1$  terhadap  $Y$ )

$B_i \neq 0$  (ada pengaruh  $X_1$  terhadap  $Y$ )

#### b) Menentukan taraf nyata ( $\alpha$ ) dengan $t$ table

Taraf nyata dari  $t$  tabel ditentukan dengan derajat bebas (db) =  $n - k$

#### c) Menentukan kriteria pengujian

Kriteria pengujian yang ditentukan sama dengan kriteria pengujian dari pengujian hipotesis yang menggunakan distribusi  $t$ .

#### d) Menentukan nilai uji statistik

$$t_0 = \frac{b_i - B_i}{Sb_i}, i = 1, 2$$

#### e) Membuat kesimpulan

Menyimpulkan apakah  $H_0$  diterima atau ditolak. Dengan cara melihat jika  $t_{table} \leq t_{hitung} \leq t_{table}$ , maka  $H_0$  diterima dan jika  $t_{hitung} < t_{tabel}$  atau  $t_{hitung} > t_{table}$ , maka  $H_0$  ditolak.

## f) Interpretasi Koefisien Korelasi

Pedoman untuk memberikan interpretasi koefisien korelasi dapat dilihat pada tabel berikut:

**Tabel 3.14**  
**Pedoman Untuk Memberikan Interpretasi Koefisien Korelasi**

<b>Interval Koefisien</b>	<b>Tingkat Korelasi</b>
0,00 – 0,199	Sangat Rendah
0,20 – 0,399	Rendah
0,40 – 0,599	Sedang
0,60 – 0,799	Kuat
0,80 – 1,000	Sangat Kuat <sup>35</sup>

$X_1$  pada penelitian ini yaitu kompetensi pegawai dan  $X_2$  adalah kinerja pegawai administrasi dan  $Y$  adalah mutu layanan administrasi.

## 2) Uji Hipotesis secara bersama/simultan

Untuk mengetahui apakah variabel-variabel bebas secara simultan berpengaruh signifikan terhadap variabel terikat digunakan teknik uji F (uji anova). Derajat kepercayaan yang digunakan adalah 0.05 (signifikan yang ditetapkan)

Untuk mengetahui bersama-sama apakah secara simultan variabel bebas ( $X_1$ ) dan variabel bebas ( $X_2$ ) memiliki hubungan yang signifikan dengan variabel dependen ( $Y$ ) maka dilakukan uji signifikansi dengan hipotesis:

$H_0$  : Tidak terdapat pengaruh yang signifikan antara variabelbebas ( $X_1$ ,  $X_2$ ) secara bersama-sama terhadap variabel terikat ( $Y$ )

<sup>35</sup>Sugiyono, Metode Penelitian Kuantitatif, Kualitatif, dan R&D, h. 184.

$H_1$  : Terdapat pengaruh yang signifikan antara variabel bebas ( $X_1, X_2$ ) secara bersama-sama terhadap variabel terikat (Y)

Adapun statistik pengujinya adalah:

- a) Jika signifikan  $F_{hitung} < signifikan F_{ditetapkan} (0.05)$  maka  $H_0$  ditolak dan  $H_1$  diterima
- b) Jika signifikan  $F_{hitung} > signifikan F_{tabel} (0.05)$  maka  $H_0$  diterima dan  $H_1$  ditolak.<sup>36</sup>

Uji statistik uji F atau uji *anova* ditujukan untuk menunjukkan apakah semua variabel bebas yang dimasukkan dalam model mempunyai pengaruh secara bersama-sama terhadap variabel terikat. Uji yang dilakukan untuk uji F (uji secara bersama/simultan) adalah uji dengan koefesien regresi bersama (F).

Menyimpulkan apakah  $H_0$  diterima atau ditolak, yakni apabila  $F_{hitung} \leq F_{tabel}$  maka  $H_0$  diterima dan jika  $F_{hitung} > F_{tabel}$  maka  $H_0$  ditolak.<sup>37</sup>

UNIVERSITAS ISLAM NEGERI  
ALAUDDIN  
M A K A S S A R

---

<sup>36</sup>M. Iqbal Hasan, *Pokok-Pokok Materi Statistik 2 (Statistik Inferensif)* (Cet. VI; Jakarta: PT. Bumi Aksara, 2010), h. 267.

<sup>37</sup>M. Iqbal Hasan, *Pokok-Pokok Materi Statistik 2 (Statistik Inferensif)*, h. 267.

## BAB IV

### HASIL PENELITIAN DAN PEMBAHASAN

#### A. Hasil Penelitian

Bab ini akan dideskripsikan secara rinci tentang pengaruh kompetensi dan kinerja pegawai administrasi terhadap mutu layanan administrasi di STKIP DDI Pinrang Sulawesi Selatan. Data yang telah didapatkan pada penelitian ini akan diolah dan dianalisis sesuai dengan teknik prosedur seperti yang telah diuraikan pada bab tiga yaitu teknik deskriptif dan teknik analisis statistik inferensial.

##### 1. Analisis Data Deskriptif

Data yang telah diperoleh dari instrumen yang disajikan dalam bentuk angket yang berisi beberapa item pernyataan dan telah diisi oleh responden. Tujuan adanya data tersebut untuk menjawab semua rumusan masalah yang telah ditetapkan pada bab satu dengan deskripsi variabel kompetensi pegawai administrasi, kinerja pegawai administrasi, dan mutu layanan administrasi di STKIP DDI Pinrang Sulawesi Selatan.

##### a. Kompetensi Pegawai Administrasi di STKIP DDI Pinrang Sulawesi Selatan

Hasil penelitian terkait variabel kompetensi pegawai administrasi di STKIP DDI Pinrang Sulawesi Selatan diperoleh data dari 36 responden melalui angket yang berisikan beberapa item pernyataan kemudian diolah dengan teknik *scoring* berdasarkan skala *Likert* yakni dengan penyajian jawaban alternatif (sangat setuju, setuju, tidak setuju, sangat tidak setuju) dengan skor 4-1 yang terbagi dari pernyataan positif (+) dan pernyataan negatif (-) dengan penskoran kebalikan dari positif yaitu 1-4. Rekapitulasi data kompetensi pegawai administrasi tersebut dapat dilihat berikut ini:

**Table 4.1**  
**Rekapitulasi Data Kompetensi Pegawai Administrasi**

40	48	57	46	43	45
50	47	55	53	40	43
46	41	46	46	45	40
46	58	50	49	46	50
54	47	48	46	50	45
48	49	45	45	56	56

Berdasarkan hasil data di atas, didapatkan skor tertinggi 58 dari jumlah sampel  $n$  yakni 36 responden.

1) Penyajian Data dalam Tabel Distribusi Frekuensi

Tabel distribusi frekuensi diperoleh dari data kompetensi pegawai administrasi yang terlebih dahulu mengurutkan data mulai terkecil sampai terbesar, menentukan *range*, menentukan jumlah kelas, menentukan interval kelas, mean *score*, dan standar deviasi.

a) Rentang nilai dengan rumus:

$$R = X_{\max} - X_{\min}, \text{ maka } R = 58 - 40 = 18$$

b) Banyaknya kelas dengan rumus:

$$K = 1 + (3,3 \times \log n) \text{ maka } K = 1 + (3,3 \times 1,556) = 6,13 \approx 7 \text{ (dibulatkan)}$$

c) Panjang interval kelas dengan rumus:

$$i = \frac{R}{K} \text{ maka } P = \frac{18}{7} = 2,57 \approx 3 \text{ (dibulatkan)}$$

d) Persentase dengan rumus:

$$P = \frac{f}{N} \times 100\% \text{ (frekuensi dibagi jumlah data } \times 100\%)$$

e) Nilai Rerata (mean score) dengan rumus:

$$\bar{x} = \frac{\sum fixi}{\sum fi} \text{ maka } \bar{x} = \frac{1725}{36} = 47,8 \approx 48 \text{ (dibulatkan)}$$

f) Standar Deviasi dengan rumus:

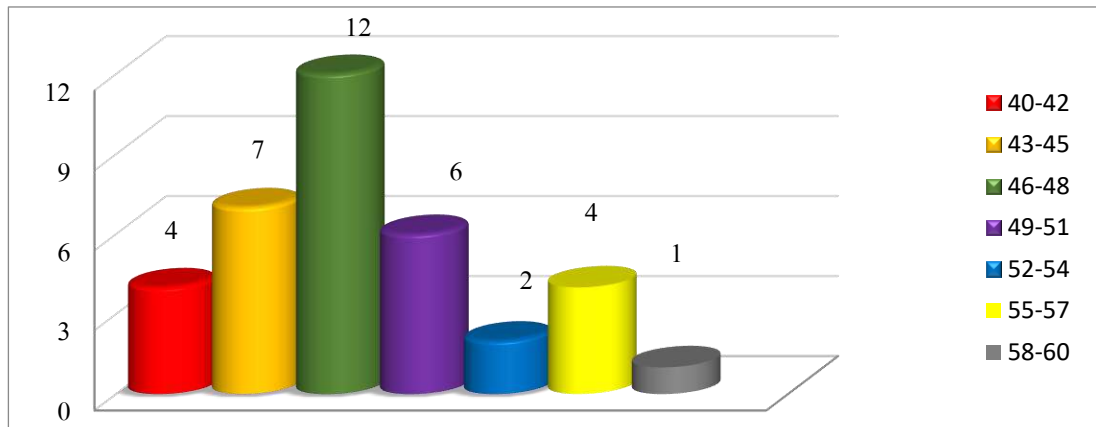
$$s = \sqrt{\frac{\sum f_i(x_i - \bar{x})^2}{n}} \text{ maka } s = \sqrt{\frac{759}{36}} = 4,58 \approx 5 \text{ (dibulatkan)}$$

Tabel distribusi frekuensi berdasarkan perhitungan yang telah di uraikan di atas adalah sebagai berikut:

**Tabel 4.2**  
**Distribusi Frekuensi Data Kompetensi Pegawai Administrasi**

Interval	$f_i$	P	$X_i$	$f_i \cdot x_i$	$\bar{x}$	$(x_i - \bar{x})^2$	$f_i(x_i - \bar{x})^2$	S
40-42	4	11,1%	41	164		49	196	
43-45	7	19,4%	44	308		16	112	
46-48	12	33,3%	47	564		1	12	
49-51	6	16,7%	50	300	48	2	12	5
52-54	2	5,6%	53	106		25	50	
55-57	4	11,1%	56	224		64	256	
58-60	1	2,8%	59	59		121	121	
<b>Jumlah</b>	<b>36</b>	<b>100%</b>		<b>1725</b>	<b>48</b>		<b>759</b>	<b>5</b>

2) Penyajian data dalam bentuk grafik, histogram dan diagram lingkaran. Penyajian data dalam bentuk grafik berdasarkan distribusi frekuensi data dalam bentuk histogram sebagai berikut:

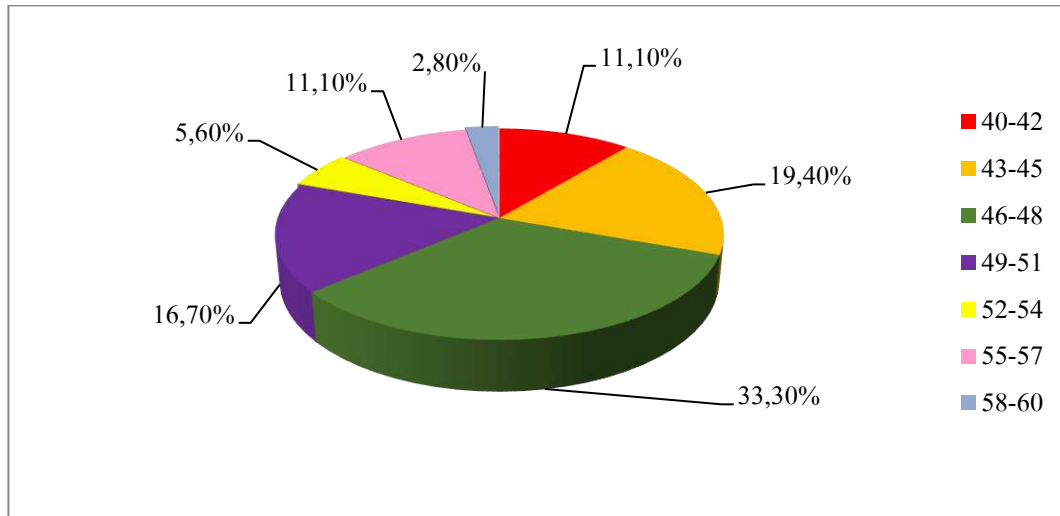


**Gambar 4.1**  
**Histogram Frekuensi Kompetensi Pegawai Administrasi Berdasarkan Interval Nilai**

Keseluruhan hasil nilai kompetensi pegawai administrasi tampak hasil yang diperoleh dapat dibanggakan. Hal ini ditunjukkan pada diagram histogram di atas bahwa 4 responden atau 11.1% berada pada interval 40-42; 7 responden atau 19.4% berada pada interval 43-45; 12 responden atau 33.3% berada pada interval 46-48; 6 responden atau 16.7% berada pada interval 49-51; 2 responden atau 5.6% berada pada interval 52-54; 4 responden atau 11.1% berada pada interval 55-57; 1 responden atau 2.8% berada pada interval 58-60. Berdasarkan gambar 4.1 data dari histogram untuk frekuensi kompetensi pegawai administrasi didapatkan bahwa interval nilai tertinggi berada pada rentang nilai 46-48 yaitu 12 responden dengan persentase 33.3%, sedangkan interval nilai terendah berada pada interval 58-60 yaitu 1 responden dengan persentase 2.8%.

Histogram di atas menunjukkan jumlah frekuensi pada tiap-tiap interval nilai yang ditentukan. Selanjutnya persentase pada tiap-tiap interval nilai kompetensi pegawai administrasi dapat digambarkan pada diagram lingkaran berikut:





**Gambar 4.2**  
**Diagram Lingkaran Persentase Kompetensi Pegawai Administrasi**

Persentase kompetensi pegawai administrasi juga digambarkan dalam bentuk diagram lingkaran pada gambar 4.2 di atas yang diuraikan bahwa untuk interval nilai 40-42 telah didapatkan 11.1%; pada interval 43-45 didapatkan 19.4%; pada interval 46-48 didapatkan 33.3%; 49-51 telah didapatkan 16.7%, pada interval 52.54 telah didapatkan 5.6%; pada interval 55-57 telah didapatkan 11.1%; pada interval 58-60 telah didapatkan 2.85. Berdasarkan gambar 4.2 data persentase untuk frekuensi kompetensi pegawai administrasi didapatkan bahwa interval nilai persentase terbesar berada pada rentang nilai 46-48 yaitu 33.3%, sedangkan interval nilai persentase terkecil berada pada interval 58-60 dengan 2.8%.

**Table 4.3**  
**Nilai Variabel Kompetensi Pegawai Administrasi**  
**Descriptive Statistics**

	N	Range	Minimum	Maximum	Sum	Mean	Std. Deviation
Kompetensi Pegawai Administrasi	36	18.00	40.00	58.00	1719.00	47.7500	4.78315
Valid N (listwise)	36						

Berdasarkan data di atas menunjukkan bahwa kompetensi pegawai administrasi di STKIP DDI Pinrang Sulawesi Selatan dari 36 jumlah responden mendapatkan nilai *mean* yaitu 47.75, standar *deviation* berjumlah 4.783, *range* berjumlah 18.00, nilai skor *minimum* berjumlah 40.00, nilai skor *maximum* berjumlah 58.00, serta jumlah skor total sebesar 1719.

Kompetensi pegawai administrasi di STKIP DDI Pinrang Sulawesi Selatan jika di interpretasikan ke dalam tabel kategori yang telah ditentukan, sebagaimana interpretasi data pada tabel berikut:

**Tabel 4.4**  
**Interpretasi Kategori Kompetensi Pegawai Administrasi**

Rumus	Interval	Kategori	Frekuensi	Persentase
$x < (\mu - 1,0\sigma)$	$x < 43$	Rendah	4	11,1%
$(\mu - 1,0\sigma) \leq x < (\mu + 1,0\sigma)$	$43 \leq x < 53$	Sedang	25	69,4%
$(\mu + 1,0\sigma) \leq x$	$53 \leq x$	Tinggi	7	19,5%
<b>Total</b>			<b>36</b>	<b>100%</b>

Tabel di atas menunjukkan bahwa kategori tingkat kompetensi pegawai administrasi dari jumlah 36 responden terdiri atas beberapa kategori, yaitu kategori rendah terdapat 4 responden dengan persentase 11.1%, kategori sedang terdapat 25 responden dengan persentase 69.4%, dan kategori tinggi terdapat 7 responden dengan persentase 19.5%.

Berdasarkan hasil analisis data yang telah dilakukan, menunjukkan bahwa tingkat kompetensi pegawai administrasi di STKIP DDI Pinrang Sulawesi Selatan berkategori sedang sebanyak 25 jumlah responden dengan persentase 69.4%. Oleh karena itu, kompetensi pegawai administrasi harus dapat ditingkatkan lagi agar proses pelayanan administrasi terhadap mahasiswa menjadi lebih baik lagi, baik itu pertanggung jawaban terhadap berkas mahasiswa, cepat tanggap dalam melayani

mahasiswa, lebih percaya diri jika melayani mahasiswa, serta mampu menyelesaikan tugas sesuai kompetensi yang dimiliki.

#### b. Kinerja Pegawai Administrasi di STKIP DDI Pinrang Sulawesi Selatan

Hasil penelitian terkait variabel kinerja pegawai administrasi di STKIP DDI Pinrang Sulawesi Selatan diperoleh data dari 36 responden melalui angket yang berisikan beberapa item pernyataan kemudian diolah dengan teknik *scoring* berdasarkan skala *Likert* yakni dengan penyajian jawaban alternatif (sangat setuju, setuju, tidak setuju, sangat tidak setuju) dengan skor 4-1 yang terbagi dari pernyataan positif (+) dan pernyataan negatif (-) dengan penskoran kebalikan dari positif yaitu 1-4. Rekapitulasi data kinerja pegawai administrasi tersebut dapat dilihat berikut ini:

**Table 4.5**

**Rekapitulasi Data Kinerja Pegawai Administrasi**

60	58	62	65	80	65
54	61	60	80	65	66
74	77	64	64	66	62
58	74	64	63	69	63
62	60	62	67	68	79
60	60	65	63	64	79

Berdasarkan hasil data di atas, didapatkan skor tertinggi 80 dan skor terendah 54 dari jumlah sampel  $n$  yakni 36 responden.

##### 1) Penyajian Data dalam Tabel Distribusi Frekuensi

Tabel distribusi frekuensi diperoleh dari data kompetensi pegawai administrasi yang terlebih dahulu mengurutkan data mulai terkecil sampai terbesar, menentukan *range*, menentukan jumlah kelas, menentukan interval kelas, mean *score*, dan standar deviasi.

a) Rentang nilai dengan rumus:

$$R = X_{\max} - X_{\min}, \text{ maka } R = 80 - 54 = 26$$

b) Banyaknya kelas dengan rumus:

$$K = 1 + (3,3 \times \log n) \text{ maka } K = 1 + (3,3 \times 1,556) = 6,13 \approx 6 \text{ (dibulatkan)}$$

c) Panjang interval kelas dengan rumus:

$$i = \frac{R}{K} \text{ maka } P = \frac{26}{7} = 3,7 \approx 4 \text{ (dibulatkan)}$$

d) Persentase dengan rumus:

$$P = \frac{f}{N} \times 100\% \text{ (frekuensi dibagi jumlah data } \times 100\%)$$

e) Nilai Rerata (mean score) dengan rumus:

$$\bar{x} = \frac{\sum fixi}{\sum fi} \text{ maka } \bar{x} = \frac{2376}{36} = 66$$

f) Standar Deviasi dengan rumus:

$$s = \sqrt{\frac{\sum fi(xi-\bar{x})^2}{n}} \text{ maka } s = \sqrt{\frac{1850}{36}} = 7,14 \approx 7 \text{ (dibulatkan)}$$

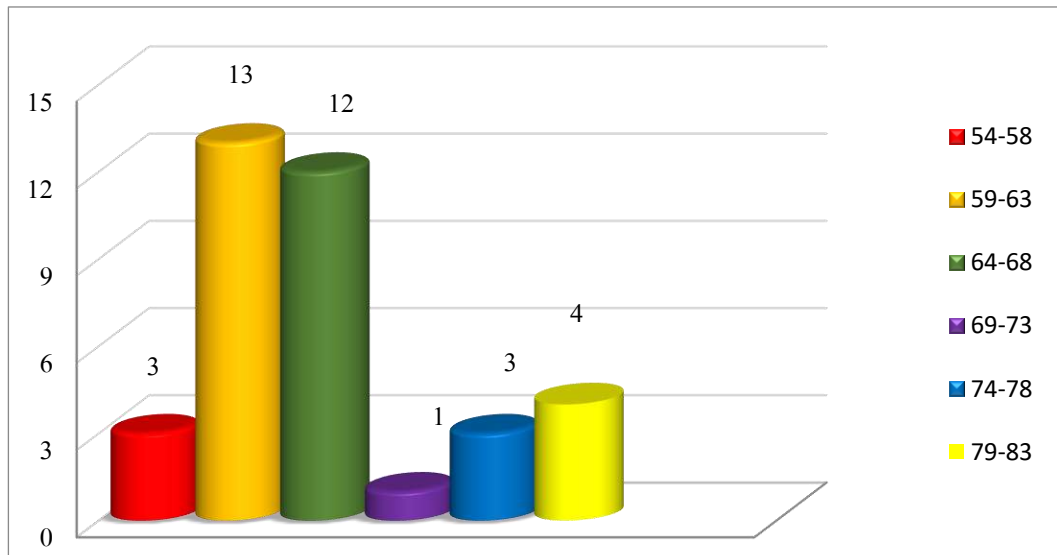
Tabel distribusi frekuensi berdasarkan perhitungan yang telah diuraikan di atas adalah sebagai berikut:

**Table 4.6**

**Distribusi Frekuensi Data Kinerja Pegawai Administrasi**

interval	$f_i$	P	$X_i$	$f_i \cdot x_i$	$\bar{x}$	$(x_i - \bar{x})^2$	$f_i(x_i - \bar{x})^2$	$s$
54-58	3	8,4%	56	168		100	300	
59-63	13	36,1%	61	793		25	325	
64-68	12	33,3%	66	792		0	0	
69-73	1	2,7%	71	71	66	25	25	7
74-78	3	8,4%	76	228		100	300	
79-83	4	11,1%	81	324		225	900	
<b>Jumlah</b>	<b>36</b>	<b>100%</b>		<b>2376</b>	<b>66</b>		<b>1850</b>	<b>7</b>

2) Penyajian data dalam bentuk grafik, histogram dan diagram lingkaran. Penyajian data dalam bentuk grafik berdasarkan distribusi frekuensi data dalam bentuk histogram sebagai berikut:

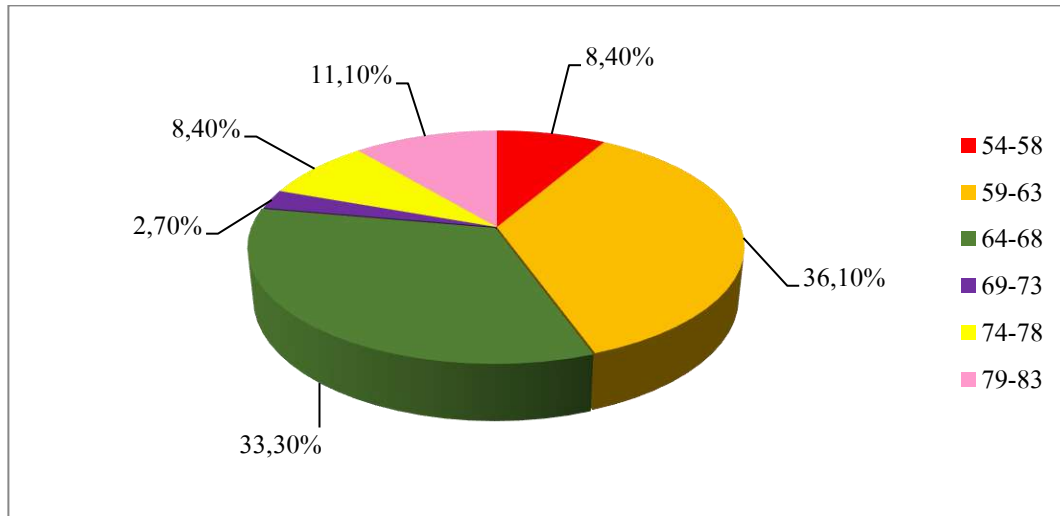


**Gambar 4.3**

#### **Histogram Frekuensi Kinerja Pegawai Administrasi Berdasarkan Interval Nilai**

Keseluruhan hasil nilai kinerja pegawai administrasi tampak hasil yang diperoleh dapat dibanggakan. Hal ini ditunjukkan pada diagram histogram di atas bahwa 3 responden atau 8.4% berada pada interval 54-58; 13 responden atau 36.1% berada pada interval 59-63; 12 responden atau 33.3% berada pada interval 64-68; 1 responden atau 2.7% berada pada interval 69-73; 3 responden atau 8.4% berada pada interval 74-78; 4 responden atau 11.1% berada pada interval 79-83. Berdasarkan gambar 4.3 data dari histogram untuk frekuensi kinerja pegawai administrasi didapatkan bahwa interval nilai tertinggi berada pada rentang nilai 59-63 yaitu 13 responden dengan persentase 36.1%, sedangkan interval nilai terendah berada pada interval 69-73 yaitu 1 responden dengan persentase 2.7%.

Histogram di atas menunjukkan jumlah frekuensi pada tiap-tiap interval nilai yang ditentukan. Selanjutnya persentase pada tiap-tiap interval nilai kinerja pegawai administrasi dapat digambarkan pada diagram lingkaran berikut:



**Gambar 4.4**  
**Diagram Lingkaran Persentase Kinerja Pegawai Administrasi**

Persentase kompetensi pegawai administrasi juga digambarkan dalam bentuk diagram lingkaran pada gambar 4.4 di atas yang diuraikan bahwa untuk interval nilai 54-58 telah didapatkan 8.4%; pada interval 59-63 didapatkan 36.1%; pada interval 64-68 didapatkan 33.3%; 69-73 telah didapatkan 2.7%, pada interval 74-78 telah didapatkan 8.4%; pada interval 79-83 telah didapatkan 11.1%. Berdasarkan gambar 4.4 data persentase untuk frekuensi kinerja pegawai administrasi didapatkan bahwa interval nilai persentase terbesar berada pada rentang nilai 59-63 yaitu 36.1%, sedangkan interval nilai persentase terkecil berada pada interval 69-73 dengan 2.7%.

**Tabel 4.7**  
**Nilai Variabel Kinerja Pegawai**  
**Descriptive Statistics**

	N	Range	Minimum	Maximum	Sum	Mean	Std. Deviation
Kinerja Pegawai Administrasi	36	26.00	54.00	80.00	2363.00	65.6389	6.71098
Valid N (listwise)	36						

Berdasarkan data di atas menunjukkan bahwa kompetensi pegawai administrasi di STKIP DDI Pinrang Sulawesi Selatan dari 36 jumlah responden mendapatkan nilai *mean* yaitu 65.63, standar *deviation* berjumlah 6.71, *range* berjumlah 26.00, nilai skor *minimum* berjumlah 54.00, nilai skor *maximum* berjumlah 80.00, serta jumlah skor total sebesar 2363.

Kinerja pegawai administrasi di STKIP DDI Pinrang Sulawesi Selatan jika di interpretasikan ke dalam tabel kategori yang telah ditentukan, sebagaimana interpretasi data pada tabel berikut:

**Tabel 4.8**

**Interpretasi Kategori Kinerja Pegawai Administrasi**

Rumus	Interval	Kategori	Frekuensi	Persentase
$x < (\mu - 1,0\sigma)$	$x < 59$	Rendah	3	8,3%
$(\mu - 1,0\sigma) \leq x < (\mu + 1,0\sigma)$	$59 \leq x < 73$	Sedang	26	72,2%
$(\mu + 1,0\sigma) \leq x$	$73 \leq x$	Tinggi	7	19,5%
<b>Total</b>			<b>36</b>	<b>100%</b>

Tabel di atas menunjukkan bahwa kategori tingkat kinerja pegawai administrasi dari jumlah 36 responden terdiri atas beberapa kategori, yaitu kategori rendah terdapat 3 responden dengan persentase 8.3%, kategori sedang terdapat 26 responden dengan persentase 72.2%, dan kategori tinggi terdapat 7 responden dengan persentase 19.5%.

Berdasarkan hasil analisis data yang telah dilakukan, menunjukkan bahwa tingkat kinerja pegawai administrasi di STKIP DDI Pinrang Sulawesi Selatan berkategori sedang sebanyak 26 jumlah responden dengan persentase 72.2%. Oleh karena itu, kinerja pegawai administrasi harus dapat ditingkatkan lagi agar proses administrasi dapat melebihi target, tepat waktu dalam proses pelayanan, pegawai memiliki komitmen dalam proses pelayanan, serta lebih bertanggung jawab dengan hasil kerjanya.

### c. Mutu Layanan Administrasi di STKIP DDI Pinrang Sulawesi Selatan

Hasil penelitian terkait variabel kompetensi pegawai administrasi di STKIP DDI Pinrang Sulawesi Selatan diperoleh data dari 36 responden melalui angket yang berisikan beberapa item pernyataan kemudian diolah dengan teknik *scoring* berdasarkan skala *Likert* yakni dengan penyajian jawaban alternatif (sangat setuju, setuju, tidak setuju, sangat tidak setuju) dengan skor 4-1 yang terbagi dari pernyataan positif (+) dan pernyataan negatif (-) dengan penskoran kebalikan dari positif yaitu 1-4. Rekapitulasi data kompetensi pegawai administrasi tersebut dapat dilihat berikut ini:

**Table 4.9**  
**Rekapitulasi Data Mutu Layanan Administrasi**

84	84	83	84	108	97
83	84	78	101	86	93
103	103	85	90	89	82
80	97	84	89	94	81
83	83	82	88	94	106
83	74	84	97	84	104

Berdasarkan hasil data di atas, didapatkan skor tertinggi 108 dan skor terendah 74 dari jumlah sampel  $n$  yakni 36 responden.

#### 1) Penyajian Data dalam Tabel Distribusi Frekuensi

Tabel distribusi frekuensi diperoleh dari data mutu layanan administrasi yang terlebih dahulu mengurutkan data mulai terkecil sampai terbesar, menentukan *range*, menentukan jumlah kelas, menentukan interval kelas, mean *score*, dan standar deviasi.

a) Rentang nilai dengan rumus:

$$R = X_{\max} - X_{\min}, \text{ maka } R = 108 - 74 = 34$$

b) Banyaknya kelas dengan rumus:

$$K = 1 + (3,3 \times \log n) \text{ maka } K = 1 + (3,3 \times 1,556) = 6,13 \approx 6 \text{ (dibulatkan)}$$

c) Panjang interval kelas dengan rumus:



$$i = \frac{R}{K} \text{ maka } P = \frac{34}{6} = 5,6 \approx 5 \text{ (dibulatkan)}$$

d) Persentase dengan rumus:

$$P = \frac{f}{N} \times 100\% \text{ (frekuensi dibagi jumlah data x 100\%)}$$

e) Nilai Rerata (mean score) dengan rumus:

$$\bar{x} = \frac{\sum f_i x_i}{\sum f_i} \text{ maka } \bar{x} = \frac{3168}{36} = 88$$

f) Standar Deviasi dengan rumus:

$$s = \sqrt{\frac{\sum f_i (x_i - \bar{x})^2}{n}} \text{ maka } s = \sqrt{\frac{2520}{36}} = 8,3 \approx 8 \text{ (dibulatkan)}$$

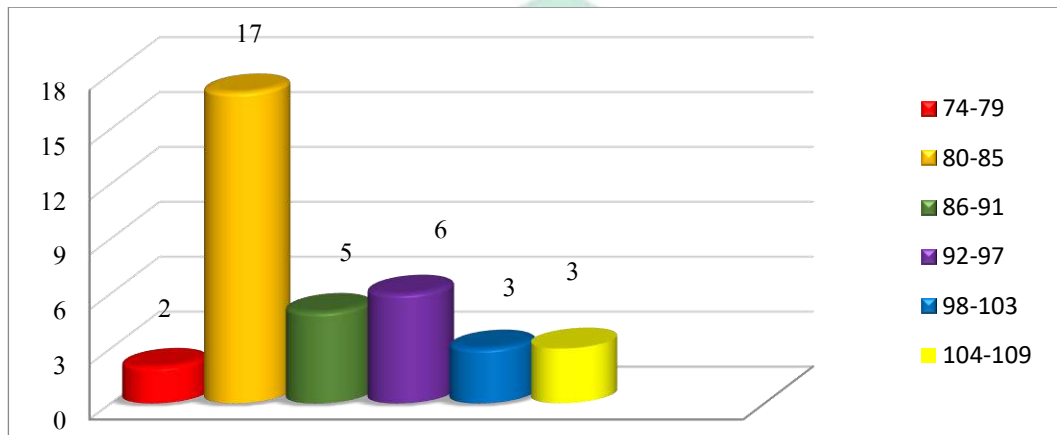
Tabel distribusi frekuensi berdasarkan perhitungan yang telah di uraikan di atas adalah sebagai berikut:

**Table 4.10**

**Distribusi Frekuensi Data Mutu Layanan Administrasi**

interval	$f_i$	P	$x_i$	$f_i \cdot x_i$	$\bar{x}$	$(x_i - \bar{x})^2$	$f_i(x_i - \bar{x})^2$	S
74-79	2	5,6%	76	152		144	288	
80-85	17	47,2%	82	1394		36	612	
86-91	5	13,9%	88	440		0	0	
92-97	6	16,7%	94	564	88	36	216	8
98-103	3	8,3%	100	300		144	432	
104-109	3	8,3%	106	318		324	972	
<b>Jumlah</b>	<b>36</b>	<b>100%</b>		<b>3168</b>	<b>88</b>		<b>2520</b>	<b>8</b>

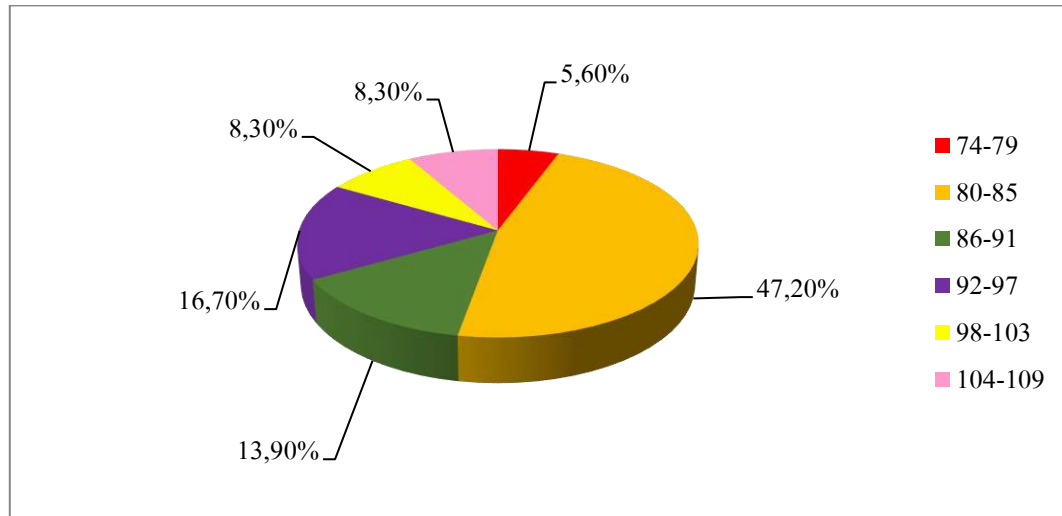
2) Penyajian data dalam bentuk grafik, histogram dan diagram lingkaran. Penyajian data dalam bentuk grafik berdasarkan distribusi frekuensi data dalam bentuk histogram sebagai berikut:



**Gambar 4.5**  
**Histogram Frekuensi Mutu Layanan Administrasi Berdasarkan Interval Nilai**

Keseluruhan hasil nilai mutu layanan administratif tampak hasil yang diperoleh dapat dibanggakan. Hal ini ditunjukkan pada diagram histogram di atas bahwa 2 responden atau 5.6% berada pada interval 74-79; 17 responden atau 47.2% berada pada interval 80-85; 5 responden atau 13.9% berada pada interval 86-91; 6 responden atau 16.7% berada pada interval 92-97; 3 responden atau 8.3% berada pada interval 98-103; 3 responden atau 8.3% berada pada interval 104-109. Berdasarkan gambar 4.5 data dari histogram untuk frekuensi mutu layanan administrasi didapatkan bahwa interval nilai tertinggi berada pada rentang nilai 80-85 yaitu 17 responden dengan persentase 47.2%, sedangkan interval nilai terendah berada pada interval 74-79 yaitu 2 responden dengan persentase 5.6%.

Histogram di atas menunjukkan jumlah frekuensi pada tiap-tiap interval nilai yang ditentukan. Selanjutnya persentase pada tiap-tiap interval nilai mutu layanan administrasi dapat digambarkan pada diagram lingkaran berikut:



**Gambar 4.6**

### Diagram Lingkaran Persentase Mutu Layanan Administrasi

Persentase mutu layanan administrasi juga digambarkan dalam bentuk diagram lingkaran pada gambar 4.6 di atas yang diuraikan bahwa untuk interval nilai 74-79 telah didapatkan 5.6%; pada interval 80-85 didapatkan 47.2%; pada interval 86-91 didapatkan 13.9%; 92-97 telah didapatkan 16.7%, pada interval 98-103 telah didapatkan 8.3%; pada interval 104-109 telah didapatkan 8.3%. Berdasarkan gambar 4.6 data persentase untuk frekuensi mutu layanan administrasi didapatkan bahwa interval nilai persentase terbesar berada pada rentang nilai 80-85 yaitu 47.2%, sedangkan interval nilai persentase terkecil berada pada interval 74-79 dengan 5.6%.

**Tabel 4.11**

### Nilai Variabel Mutu Layanan Administrasi

#### Descriptive Statistics

	N	Range	Minimum	Maximum	Sum	Mean	Std. Deviation
Mutu Layanan Administrasi	36	34.00	74.00	108.00	3204.00	89.0000	8.68496
Valid N (listwise)	36						

Berdasarkan data di atas menunjukkan bahwa mutu layanan administrasi di STKIP DDI Pinrang Sulawesi Selatan dari 36 jumlah responden mendapatkan nilai *mean* yaitu 89.00, standar *deviation* berjumlah 8.684, *range* berjumlah 34.00, nilai skor *minimum* berjumlah 74.00, nilai skor *maximum* berjumlah 108.00, serta jumlah skor total sebesar 3204.

Mutu layanan administrasi di STKIP DDI Pinrang Sulawesi Selatan jika di interpretasikan ke dalam tabel kategori yang telah ditentukan, sebagaimana interpretasi data pada tabel berikut:

**Tabel 4. 12**  
**Interpretasi Kategori Kinerja Pegawai Administrasi**

<b>Rumus</b>	<b>Interval</b>	<b>Kategori</b>	<b>Frekuensi</b>	<b>Persentase</b>
$x < (\mu - 1,0\sigma)$	$x < 80$	Rendah	2	5,6%
$(\mu - 1,0\sigma) \leq x < (\mu + 1,0\sigma)$	$80 \leq x < 96$	Sedang	22	61,1%
$(\mu + 1,0\sigma) \leq x$	$96 \leq x$	Tinggi	12	33,3%
<b>Total</b>			<b>36</b>	<b>100%</b>

Data di atas menunjukkan bahwa kategori tingkat mutu layanan administrasi dari jumlah 36 responden terdiri atas beberapa kategori, yaitu kategori rendah terdapat 2 responden dengan persentase 5.6%, kategori sedang terdapat 22 responden dengan persentase 61.1%, dan kategori tinggi terdapat 12 responden dengan persentase 33.3%.

Berdasarkan hasil analisis data yang telah diolah, menunjukkan bahwa tingkat mutu layanan administrasi di STKIP DDI Pinrang Sulawesi Selatan berkategori sedang sebanyak 22 jumlah responden dengan persentase 61.1%. Oleh karena itu, mutu layanan administrasi harus tetap ditingkatkan agar proses pelayanan lebih baik dan kondisi pelayanan selalu dalam keadaan rapi, bersih sehingga mahasiswa merasa nyaman saat melakukan proses administrasi.

## 2. Analisis Statistik Inferensial

Analisis berapa besar Pengaruh Kompetensi dan Kinerja Pegawai Administrasi Terhadap Mutu Layanan Administrasi di STKIP DDI Pinrang Sulawesi Selatan.

### a. Uji Normalitas Data

Pengujian normalitas data dilakukan untuk mengetahui apakah populasi berdistribusi normal atau tidak. Adapun hasil pengujian normalitas data melalui bantuan aplikasi komputer IBM SPSS *Statistic* 24 dapat dilihat pada tabel di bawah:

**Tabel 4.13**  
**Output Pengujian Normalitas Data**  
**One-Sample Kolmogorov-Smirnov Test**

		Unstandardized Residual
N		36
Normal Parameters <sup>a,b</sup>	Mean	.0000000
	Std. Deviation	3.33924464
Most Extreme Differences	Absolute	.117
	Positive	.096
	Negative	-.117
Test Statistic		.117
Asymp. Sig. (2-tailed)		.200 <sup>c,d</sup>

a. Test distribution is Normal.

b. Calculated from data.

c. Lilliefors Significance Correction.

d. This is a lower bound of the true significance.

Berdasarkan hasil uji normalitas data melalui bantuan aplikasi komputer IBM SPSS *Statistic* 24 diperoleh nilai signifikan  $0.200 > 0.05$ . Sehingga dapat disimpulkan bahwa data kompetensi, kinerja pegawai administrasi dan mutu layanan administrasi berdistribusi normal sehingga dapat digunakan uji statistik berjenis parametrik.

### b. Uji Linearitas Data

Pengujian linieritas data dilakukan untuk memastikan apakah data yang dimiliki sesuai dengan garis linier atau tidak. Adapun hasil pengujian linieritas data melalui bantuan aplikasi komputer IBM SPSS *Statistic 24* dapat dilihat pada tabel di bawah:

**Tabel 4.14**  
**Output Pengujian Linieritas Data**  
**ANOVA Table**

			Sum of Squares	df	Mean Square	F	Sig.
MUTU LAYANAN ADMINISTRASI * KOMPETENSI PEGAWAI	Between Groups	(Combined)	2268.502	14	162.036	9.160	.000
		Linearity	1929.502	1	1929.502	109.071	.000
		Deviation from Linearity	339.000	13	26.077	1.474	.208
	Within Groups		371.498	21	17.690		
	Total		2640.000	35			

Berdasarkan *output* hasil uji linieritas melalui bantuan aplikasi komputer IBM SPSS *Statistic 24* variabel kompetensi pegawai administrasi dan mutu layanan administrasi diperoleh nilai *deviation from linearity*  $0.208 > 0.05$ . Sehingga dapat disimpulkan bahwa ada pengaruh yang linier antara kompetensi pegawai administrasi dengan mutu layanan administrai di STKIP DDI Pinrang Sulawesi Selatan.

**Tabel 4.15**  
**Output Pengujian Linieritas Data**  
**ANOVA Table**

			Sum of		Mean		
			Squares	df	Square	F	Sig.
MUTU	Between	(Combined)	2235.800	15	149.053	7.375	.000
LAYANAN	Groups	Linearity	2069.165	1	2069.165	102.38	.000
ADMINISTRASI *		Deviation from	166.635	14	11.903	.589	.843
KINERJA		Linearity					
PEGAWAI	Within Groups		404.200	20	20.210		
Total			2640.000	35			

Berdasarkan hasil uji linieritas melalui bantuan aplikasi komputer IBM SPSS Statistic 24 pada variabel kinerja pegawai administrasi dan mutu layanan administrasi diperoleh nilai *deviation from linearity*  $0,843 > 0,05$ . Sehingga dapat disimpulkan bahwa ada pengaruh yang linier antara kinerja pegawai dan mutu layanan administrasi di STKIP DDI Pinrang Sulawesi Selatan.

Berdasarkan hasil perhitungan pada tabel 4.14 dan tabel 4.15 dapat disimpulkan bahwa variabel kompetensi pegawai ( $X_1$ ) dan kinerja pegawai administrasi ( $X_2$ ) memiliki pengaruh yang linier dengan mutu layanan administrasi ( $Y$ ), sehingga dapat digunakan analisis selanjutnya uji statistik berjenis parametrik.

### c. Uji Hipotesis

Uji hipotesis digunakan untuk mengetahui tingkat pengaruh antara variabel bebas ( $X_1$  dan  $X_2$ ) terhadap variabel terikat ( $Y$ ), dalam hal ini yaitu Pengaruh Kompetensi dan Kinerja Pegawai Administrasi Terhadap Mutu Layanan Administrasi di STKIP DI Pinrang Sulawesi Selatan.

### 1) Uji Regresi Linear Berganda

Uji regresi linier berganda ini dapat menjawab rumusan masalah ketiga yaitu pengaruh kompetensi dan kinerja pegawai administrasi secara bersama-sama terhadap mutu layanan administrasi di STKIP DDI Pinrang Sulawesi Selatan. Adapun hasil pengujian regresi linier berganda melalui bantuan aplikasi komputer IBM SPSS *Statistic* 24 dapat dilihat pada tabel di bawah:

**Table 4.16**  
**Output Uji Regresi Linier Berganda**

		Unstandardized Coefficients		Standardized Coefficients		
Model		B	Std. Error	Beta	t	Sig.
1	(Constant)	5.276	6.116		.863	.395
	KOMPETENSI PEGAWAI	.761	.195	.419	3.907	.000
	KINERJA PEGAWAI	.722	.139	.558	5.204	.000

a. Dependent Variable: Mutu Layanan Administrasi

Berdasarkan tabel di atas diperoleh persamaan regresinya sebagai berikut:

$$\hat{Y} = a + b_1X_1 + b_2X_2$$

$$\hat{Y} = 5,276 + 0,761X_1 + 0,722X_2.$$

Berdasarkan hasil tabel di atas dapat diperoleh informasi jika konstanta ( $\alpha$ ) sebesar 5,276 jika kompetensi dan kinerja pegawai administrasi tidak memiliki nilai atau nilainya sebesar 0, maka pengaruh mutu layanan administrasi di STKIP DDI Pinrang Sulawesi Selatan sebesar 5,276 satuan. Untuk koefisien regresi variabel kompetensi pegawai administrasi sebesar 0,761 berarti jika kompetensi pegawai administrasi ditingkatkan satu satuan, maka mutu layanan administrasi di STKIP DDI Pinrang Sulawesi Selatan mengalami kenaikan relatif cukup baik yaitu sebesar 0,761. Oleh karena itu, kompetensi pegawai administrasi terhadap mutu layanan administrasi terdapat pengaruh yang signifikan, yang apabila kompetensi pegawai administrasi



ditingkatkan maka mutu layanan administrasi di STKIP DDI Pinrang Sulawesi Selatan semakin meningkat pula.

Koefisien regresi variabel kinerja pegawai administrasi sebesar 0,722 berarti jika kinerja pegawai administrasi ditingkatkan satu satuan, maka mutu layanan administrasi di STKIP DDI Pinrang Sulawesi Selatan mengalami kenaikan relatif cukup baik yaitu sebesar 0.722. Oleh karena itu, kinerja pegawai administrasi dengan mutu layanan administrasi terdapat pengaruh yang signifikan. Dari data yang telah didapatkan, menggambarkan bahwa kinerja pegawai administrasi berpengaruh cukup baik untuk meningkatkan mutu layanan administrasi di STKIP DDI Pinrang Sulawesi Selatan.

## 2) Analisis Korelasi Berganda (R)

Pengujian korelasi berganda (R) dilakukan untuk mengetahui seberapa besar pengaruh kompetensi dan kinerja pegawai administrasi secara bersama-sama terhadap mutu layanan administrasi di STKIP DDI Pinrang Sulawesi Selatan. Adapun hasil pengujian korelasi berganda (R) melalui bantuan aplikasi komputer IBM SPSS *Statistic* 24 dapat dilihat pada tabel di bawah:

**Tabel 4.17**

### **Output Pengujian Korelasi Berganda (R)**

#### **Model Summary<sup>b</sup>**

Model	R	R Square	Adjusted R Square	Std. Error of the Estimate
1	.923 <sup>a</sup>	.852	.843	3.43895

a. Predictors: (Constant), Kinerja Pegawai, Kompetensi Pegawai Administrai

b. Dependent Variable: Mutu Layanan Administrasi

Berdasarkan hasil pengujian korelasi berganda (R) di atas memiliki nilai R sebesar 0,923 menunjukkan adanya pengaruh yang kuat antara kompetensi dan kinerja

pegawai administrasi secara bersama-sama terhadap mutu layanan administrasi di STKIP DDI Pinrang Sulawesi Selatan.

### 3) Uji Koefisien Regresi Berganda Secara Parsial (Uji T)

Uji koefisien regresi berganda secara parsial dilakukan untuk menjawab rumusan masalah satu dan dua, menguji hipotesis tentang pengaruh  $X_1$  (kompetensi pegawai administrasi) terhadap  $Y$  (mutu layanan administrasi) dan  $X_2$  (pengaruh kinerja pegawai administrasi) terhadap  $Y$  (mutu layanan administrasi). Adapun hasil pengujian koefisien regresi berganda secara parsial (uji t) melalui bantuan aplikasi komputer IBM SPSS *Statistic* 24 dapat dilihat pada tabel di bawah:

**Tabel 4.18**  
**Output Pengujian Koefisien Regresi Berganda Secara Parsial**  
**Coefficients<sup>a</sup>**

Model		Unstandardized Coefficients		Standardized	T	Sig.
		B	Std. Error	Beta		
1	(Constant)	5.276	6.116		.863	.395
	KOMPETENSI PEGAWAI	.761	.195	.419	3.907	.000
	KINERJA PEGAWAI	.722	.139	.558	5.204	.000

a. Dependent Variable: Mutu Layanan Administrasi

Berdasarkan hasil data *output* SPSS ‘‘Coefficients’’ di atas diketahui  $t_{hitung}$  kompetensi pegawai administrasi sebesar  $3.907 > 1.692$  dan nilai signifikansinya  $0.000 < 0.05$ , karena  $H_1$  atau hipotesis pertama diterima dan  $H_0$  ditolak, maka diambil kesimpulan bahwa kompetensi pegawai administrasi secara parsial memiliki pengaruh yang signifikan terhadap mutu layanan administrasi di STKIP DDI Pinrang Sulawesi Selatan. Selanjutnya, hasil *output*  $t_{hitung}$  kinerja pegawai administrasi sebesar  $5.204 > 1.692$  dan nilai signifikansinya sebesar  $0.000 < 0.05$ , karena  $H_1$  atau hipotesis pertama diterima dan  $H_0$  ditolak, maka dapat diambil kesimpulan bahwa kinerja pegawai

administrasi secara parsial atau sendiri-sendiri memiliki pengaruh yang signifikan terhadap mutu layanan administrasi di STKIP DDI Pinrang Sulawesi Selatan.

#### 4) Uji Koefisien Regresi Secara Simultan (Uji F)

Pengujian koefisien regresi secara simultan dimaksudkan untuk mengetahui signifikansi pengaruh kompetensi dan kinerja pegawai terhadap mutu layanan administrasi di STKIP DDI Pinrang Sulawesi Selatan. Adapun hasil pengujian koefisien regresi secara simultan (uji F) melalui bantuan aplikasi komputer IBM SPSS *Statistic* 24 dapat dilihat pada tabel di bawah:

**Tabel 4.19**  
**Output Pengujian Koefisien Regresi Secara Simultan (Uji F)**  
**ANOVA<sup>a</sup>**

Model		Sum of Squares	df	Mean Square	F	Sig.
1	Regression	2249.731	2	1124.865	95.115	.000 <sup>b</sup>
	Residual	390.269	33	11.826		
	Total	2640.000	35			

a. Dependent Variable: Mutu Layanan Administrasi

b. Predictors: (Constant), Kinerja Pegawai Administrasi, Kompetensi Pegawai Administrasi

Berdasarkan hasil *output* didapatkan nilai F sebesar 95.115 dan nilai signifikansinya sebesar  $0.00 < 0.05$ . Sehingga dapat diambil kesimpulan bahwa kompetensi dan kinerja pegawai administrasi secara simultan mempunyai pengaruh positif terhadap mutu layanan administrasi di STKIP DDI Pinrang Sulawesi Selatan.

#### 5) Uji Determinasi ( $R^2$ )

Pengujian determinansi dilakukan untuk mengetahui tingkat persentase kontribusi variabel kompetensi dan kinerja pegawai administrasi terhadap mutu layanan administrasi di STKIP DDI Pinrang Sulawesi Selatan. Adapun hasil pengujian determinasi ( $R^2$ ) melalui bantuan aplikasi komputer IBM SPSS *Statistic* 24 dapat dilihat pada tabel di bawah:

**Tabel 4.20**  
**Output Uji Determinasi (R<sup>2</sup>)**  
**Model Summary<sup>b</sup>**

Model	R	R Square	Adjusted R Square	Std. Error of the Estimate	Change Statistics				
					R Square Change	F Change	df1	df2	Sig. F Change
1	.923 <sup>a</sup>	.852	.843	3.43895	.852	95.115	2	33	.000

a. Predictors: (Constant), Kinerja Pegawai Administrasi, Kompetensi Pegawai Administrasi

b. Dependent Variable: Mutu Layanan Administrasi

Berdasarkan hasil output pada tabel 4.21 dapat diketahui bahwa nilai R Square sebesar 0.852 atau 85.2 %, maka nilai  $e = 100\% - R^2 = 100\% - 85.2 = 14,8\%$ .

## **B. Pembahasan**

### **1. Realita Kompetensi Pegawai Administrasi di STKIP DDI Pinrang Sulawesi Selatan**

Hasil analisis deskriptif kompetensi pegawai di STKIP DDI Pinrang Sulawesi Selatan dengan sampel 36 mahasiswa memiliki skor maksimum dengan nilai 58 dan skor minimum dengan dengan nilai 40. Rentang kelas adalah 13 dengan jumlah interval kelas 7 dan panjang kelas 2 nilai rata-rata 48 sedangkan standar deviasinya adalah 5.

Berdasarkan pada data yang diperoleh pada tabel 4.4 menunjukkan bahwa kompetensi pegawai administrasi di STKIP DDI Pinrang Sulawesi Selatan dari jumlah 36 responden terdiri atas beberapa kategori, yaitu kategori rendah terdapat 4 responden dengan persentase 11.1%, kategori sedang terdapat 25 responden dengan persentase 69.4%, dan kategori tinggi terdapat 7 responden dengan persentase 19.5%. Berdasarkan hasil analisis data yang telah dilakukan, menunjukkan bahwa tingkat

kompetensi pegawai administrasi di STKIP DDI Pinrang Sulawesi Selatan berkategori sedang sebanyak 25 jumlah responden dengan persentase 69.4%.

Hal ini menunjukkan bahwa kompetensi pegawai administrasi harus dapat ditingkatkan lagi agar proses pelayanan administrasi terhadap mahasiswa menjadi lebih baik lagi, baik itu pertanggung jawaban terhadap berkas mahasiswa, cepat tanggap dalam melayani mahasiswa, lebih percaya diri jika melayani mahasiswa, serta mampu menyelesaikan tugas sesuai kompetensi yang dimiliki. Sesuai dengan Spencer yang mengatakan bahwa kompetensi adalah suatu yang mendasari seseorang berkaitan dengan efektifitas kinerja individu dalam pekerjaannya atau karakteristik dasar individu yang memiliki hubungan kausal atau sebagai sebab akibat dengan kriteria yang acuan, efektif atau bekerja prima dan superior di tempat kerja pada situasi tertentu.<sup>1</sup>

Menurut Spencer terdapat 5 indikator yang dapat mengukur kompetensi pegawai yaitu,<sup>2</sup> (1) *motives* (motif) merupakan pemicu seseorang melakukan sebuah tindakan atau mengarahkan tujuan tertentu, (2) *traits* (sifat), adalah sikap atau karakteristik yang diberikan terhadap sesuatu yang terjadi, (3) *self concept* (konsep diri), adalah suatu nilai-nilai atau citra diri seorang pegawai, (4) *knowledge* (pengetahuan) yaitu, pengetahuan seseorang dalam bidang tertentu, (5) *skills* (keterampilan) yaitu, kemampuan pegawai melakukan sesuatu secara tepat dan benar.

Indikator *motives* (motif), pegawai administrasi di STKIP DDI Pinrang Sulawesi Selatan telah memberikan pelayanan berdasarkan standar operasional prosedur (SOP) namun sebagian mahasiswa masih menilai pegawai administrasi belum menjalankan tugasnya dengan baik, mahasiswa beranggapan seperti itu dikarenakan pegawai administrasi dalam proses pelayanan tidak bersikap adil. Indikator kedua yaitu

---

<sup>1</sup>Moehariono, *Pengukuran Kinerja Berbasis Kompetensi* (Jakarta: Raja Grafindo Persada, 2012), h. 5.

<sup>2</sup>Edi Sutrisno, *Manajemen Sumber Daya Manusia*, (Jakarta: Kencana Perdana Media Group, 2009) h. 207.

*traits* (sifat), pegawai administrasi di STKIP DDI Pinrang Sulawesi Selatan masih kurang tanggap dalam pelayanan, kebanyakan mahasiswa menjawab bahwa tanggung jawab pegawai administrasi sudah baik tapi masih ada juga mahasiswa yang menjawab bahwa pegawai administrasi dalam proses pelayanannya masih kurang disiplin, sehingga membuat mahasiswa yang melakukan proses pelayanan menunggu cukup lama sampai pegawai administrasi ada di tempat kerjanya.

Indikator *self concept* (konsep diri), pegawai administrasi di STKIP DDI Pinrang Sulawesi Selatan sudah bersikap ramah namun masih ada saja salah satu pegawai administrasi yang kurang ramah dalam melayani yang kadang membuat mahasiswa menjadi kurang puas dengan pelayanan administrasi ditambah pegawai administrasi juga kurang percaya diri dalam hal melayani. Indikator selanjutnya yaitu *knowledge* (pengetahuan), pegawai administrasi masih kurang memiliki kemampuan pelayanan yang tinggi, beberapa mahasiswa menjawab bahwa pegawai administrasi itu tidak menyampaikan informasi terbaru mengenai persyaratan dalam pengurusan berkas, itu disebabkan karena pegawai administrasi masih kurang luas akan wawasan yang berkenaan dengan proses pelayanan, sehingga membuat mahasiswa bingung dalam mengurus berkas.

Indikator terakhir yaitu *skills* (keterampilan), pegawai administrasi di STKIP DDI Pinrang Sulawesi Selatan belum mampu menyelesaikan tugas pelayanannya secara baik, rapi, dan memuaskan, pegawai administrasi juga kurang kreatif dalam mempercepat proses pekerjaannya. Dengan demikian, karena kurangnya keterampilan yang dimiliki oleh seorang pegawai administrasi membuat mahasiswa merasa kurang puas dengan pelayanan yang diberikan.

Melihat kompetensi pegawai administrasi di STKIP DDI Pinrang Sulawesi Selatan, sesuai dengan data yang diperoleh dari angket kompetensi dan sesuai dengan penjelasan di atas mendeskripsikan bahwa tingkat kompetensi pegawai administrasi

berada pada kategori sedang yang dapat dilihat dari keseluruhan indikator angket kompetensi, mulai dari motiv, sifat, konsep diri, pengetahuan dan keterampilan.

## **2. Realita Kinerja Pegawai Administrasi di STKIP DDI Pinrang Sulawesi Selatan**

Hasil analisis deskriptif kinerja pegawai di STKIP DDI Pinrang Sulawesi Selatan dengan sampel 36 mahasiswa memiliki skor maksimum dengan nilai 80 dan skor minimum dengan dengan nilai 54. Rentang kelas adalah 26 dengan jumlah interval kelas 6 dan panjang kelas 4 nilai rata-rata 66 sedangkan standar deviasinya adalah 7.

Berdasarkan pada data yang diperoleh dari tabel 4.8 kinerja pegawai administrasi di STKIP DDI Pinrang Sulawesi Selatan dari jumlah 36 responden terdiri atas beberapa kategori, yaitu kategori rendah terdapat 3 responden dengan persentase 8.3%, kategori sedang terdapat 26 responden dengan persentase 72.2%, dan kategori tinggi terdapat 7 responden dengan persentase 19.5%. Berdasarkan hasil analisis data yang telah dilakukan, menunjukkan bahwa tingkat kinerja pegawai administrasi di STKIP DDI Pinrang Sulawesi Selatan berkategori sedang sebanyak 26 jumlah responden dengan persentase 72.2%.

Hal ini menunjukkan bahwa kinerja pegawai administrasi di STKIP DDI Pinrang Sulawesi Selatan harus dapat lebih ditingkatkan lagi agar proses administrasi dapat melebihi target, tepat waktu dalam proses pelayanan, pegawai memiliki komitmen dalam proses pelayanan, serta lebih bertanggung jawab dengan hasil kerjanya.

Suatu organisasi yang profesional tidak mampu mewujudkan kinerja yang tinggi tanpa adanya pegawai yang kompeten dalam bidangnya, kerja sama yang baik antara pegawai dan atasannya, tanggung jawab serta komitmen dalam mencapai tujuan organisasi. Lijan Poltak Sinambela, dkk., mengemukakan bahwa kinerja pegawai

didefinisikan sebagai kemampuan pegawai dalam melakukan suatu keahlian tertentu.<sup>3</sup> Sedangkan menurut Wibowo dalam Eka Suhartini, bahwa banyaknya kompetensi yang digunakan oleh pegawai akan meningkatkan kinerja.<sup>4</sup>

Menurut Wilson kinerja adalah hasil pekerjaan yang dicapai seseorang berdasarkan persyaratan-persyaratan pekerjaan.<sup>5</sup> Sedangkan menurut Simomora yang dikutip oleh Hamah B. Uni dan Nina Lamatenggo di dalam bukunya yang berjudul *Teori Kinerja dan Pengukurannya* kinerja adalah keadaan atau tingkat perilaku seseorang yang harus dicapai dengan persyaratan tertentu.<sup>6</sup> Beberapa pendapat tersebut peneliti menarik kesimpulan bahwa kinerja merupakan perilaku seseorang yang menghasilkan sebuah hasil kerja tertentu setelah memenuhi syarat-syarat yang telah diterima dari lembaga organisasi.

Davis menyatakan bahwa “*performance: the outcomes, or end results, are typically measured in various forms of three criteria: quantity and quality of products and services; level of customer service*”. Kinerja merupakan hasil atau hasil akhir yang biasanya di ukur berdasarkan pada tiga kriteria, yaitu kuantitas dan kualitas produk serta layanan berupa tingkat pelayanan pelanggan.<sup>7</sup> Sedangkan Bono dan Judge mengukur kinerja dari banyak aspek. Terdapat tujuh kriteria yang digunakan mengukur kinerja pegawai secara individu yaitu: (1) kualitas yaitu hasil pekerjaan yang dilakukan pegawai mendekati sempurna atau telah memenuhi tujuan yang diharapkan dari pekerjaan tersebut, (2) produktifitas, yaitu jumlah pekerjaan yang dihasilkan atau jumlah pekerjaan yang dapat diselesaikan, (3) ketetapan waktu, yaitu menyelesaikan

---

<sup>3</sup>Lijan Poltak Sinambela, *Manajemen Sumber Daya Manusia* (Jakarta: Bumi Aksara, 2017), h. 480.

<sup>4</sup>Eka Suhartini, “Pengaruh Kompetensi Terhadap Kinerja Pegawai (Studi Perbandingan Antara Fakultas Ekonomi dan Bisnis Islam dan Fakultas Syariah dan Hukum UINAM)”, *Jurnal Manajemen Ide dan Inspirasi*, vol. 2 No. 1 (2015): h. 66. (Diakses 20 Maret 2022).

<sup>5</sup>Wilson Bangun, *Manajemen Sumber Daya Manusia* (Jakarta: Erlangga, 2012), h. 231.

<sup>6</sup>Hamzah B. Uno dan Nina Lamatenggo, *Teori Kinerja dan Pengukurannya* (Jakarta: Bumi Aksara, 2012), h. 62.

<sup>7</sup>Syamsuddin, “Pentingnya Membangun Kepercayaan (*Trust*) Dalam Meningkatkan Kinerja (*Job Performance*) Pegawai Tata Usaha Sekolah, *Jurnal Al-Ta'dib*, vol 8 No. 2 (Juli-Desember 2015), h. 26. (Diakses 20 Maret 2022).



pekerjaan sesuai waktu yang telah ditetapkan organisasi dan memaksimalkan waktu yang tersedia untuk aktivitas yang lain, (4) efektifitas, yaitu pemanfaatan sumberdaya yang ada secara maksimal yang menghasilkan sebuah keuntungan dan meminimalkan kerugian bagi pegawai dan organisasi, (5) kemandirian, yaitu mampu menyelesaikan pekerjaan sendiri tanpa bantuan pegawai lain, (6) komitmen kerja, merupakan sebuah komitmen antara karyawan dengan organisasinya, (7) tanggung jawab pegawai terhadap organisasi.<sup>8</sup>

### **3. Realita Mutu Layanan Administrasi di STKIP DDI Pinrang Sulawesi Selatan**

Hasil analisis deskriptif kinerja pegawai di STKIP DDI Pinrang Sulawesi Selatan dengan sampel 36 mahasiswa memiliki skor maksimum dengan nilai 108 dan skor minimum dengan dengan nilai 74 rentang kelas adalah 34 dengan jumlah interval kelas 6 dan panjang kelas 5 nilai rata-rata 88 sedangkan standar deviasinya adalah 8.

Berdasarkan pada data yang diperoleh dari tabel 4.12 mutu layanan administrasi di STKIP DDI Pinrang Sulawesi Selatan, dari jumlah 36 responden terdiri atas beberapa kategori, yaitu kategori rendah terdapat 2 responden dengan persentase 5.6%, kategori sedang terdapat 22 responden dengan persentase 61.1%, dan kategori tinggi terdapat 12 responden dengan persentase 33.3%. Berdasarkan hasil analisis data yang telah diolah, menunjukkan bahwa tingkat mutu layanan administrasi di STKIP DDI Pinrang Sulawesi Selatan berkategori sedang sebanyak 22 jumlah responden dengan persentase 61.1%.

Hal ini menunjukkan bahwa mutu layanan administrasi harus tetap ditingkatkan agar proses pelayanan menjadi lebih baik dan kondisi pelayanan selalu dalam keadaan rapi, bersih sehingga mahasiswa merasa nyaman saat melakukan proses administrasi,

---

<sup>8</sup>Meitiana Indrasari, *Kepuasan Kerja dan Kinerja Karyawan, Tinjauan dari Dimensi Iklim Organisasi, Kreativitas Individu dan Karakteristik Pekerja* (Yogyakarta: Indomedia Pustaka, 2017), h. 55.

tetap selalu memahami keinginan mahasiswa, mampu menangani keluhan mahasiswa agar mahasiswa merasa puas dengan pelayanan administrasi. Dalam dunia pendidikan mutu menjadi hal yang menentukan keberhasilan dan pencapaian tujuan pendidikan. Mutu sendiri menurut J.M Juran adalah kesesuaian dengan tujuan atau manfaatnya. Sedangkan menurut W. Edward Deming mutu harus bertujuan memenuhi kebutuhan pelanggan sekarang dan masa depan.<sup>9</sup>

Mutu layanan administrasi lebih terkait pada kelancaran komunikasi antara pegawai dan mahasiswa. Menurut Sri Minarti mengatakan bahwa terdapat 5 dimensi yang digunakan dalam menilai kualitas pelayanan yaitu, (1) *reliability* (keandalan) kemampuan pegawai dalam memberikan pelayanan sesuai dengan janji yang diterima, akurat dan memuaskan, (2) *responsiveness* (ketanggapan) yaitu kemampuan pegawai dalam untuk membantu mahasiswa dan membantu pelayanan secara cepat tanggap, (3) *assurance* (jaminan), yaitu mencakup pengetahuan, kompetensi, kesopanan, dan ramah tamah dalam melayani mahasiswa, (4) *empathy* (empati) yaitu, perhatian secara individual yang diberikan kepada mahasiswa dan berusaha memahami keinginan dan kebutuhan, serta mampu menangani keluhan mahasiswa, (5) *tangible* (wujud) merupakan fasilitas fisik, perlengkapan fisik dalam keadaan rapi dan nyaman.

Menurut Zeithmal dalam Hardiyansyah<sup>10</sup> mutu layanan diukur dari lima dimensi yaitu *reliability* (keandalan), *responsiveness* (ketanggapan), *assurance* (jaminan), *empathy* (empati), *tangible* (wujud). Pertama dari segi *reliability* (keandalan) pegawai administrasi di STKIP DDI Pinrang Sulawesi Selatan mampu mengoperasikan komputer namun pegawai administrasi masih sering terjadi kesalahan pada penulisan nama, tempat, tanggal pada berkas mahasiswa. Pegawai administrasi memberikan informasi pelayanan kepada mahasiswa masih kurang jelas yang dapat

---

<sup>9</sup>Eka Prihatin, *Teori Administrasi Pendidikan* (Bandung: Alfabeta, 2011), h. 127.

<sup>10</sup>Hardiyansyah, *Kualitas Layanan Publik* (Yogyakarta: Gava Media, 2018), h. 63.

membuat mahasiswa kurang mengetahui proses pelayanan administrasi, pegawai administrasi juga belum mampu menyelesaikan tugasnya tepat waktu.

*Responsiveness* (ketanggapan), pegawai administrasi masih kurang cepat dalam melakukan proses pelayanan, masih kurangnya respon yang baik yang diberikan oleh mahasiswa sehingga mengakibatkan mahasiswa menunggu untuk penyelesaian berkasnya cukup lama. Selain itu pegawai administrasi kurang membantu mahasiswa yang memiliki keluhan mengenai pemberkasan mereka, yang membuat mahasiswa terhambat dalam pengurusan di akademik. *Assurance* (jaminan), pegawai administrasi belum mampu menyelesaikan tugasnya dengan baik yang membuat mahasiswa harus kembali lagi ke bagian administrasi untuk memperbaiki berkasnya yang salah, pegawai administrasi juga kurang bersikap adil terhadap mahasiswa sehingga membuat mahasiswa merasa dibeda-bedakan dalam pengurusan berkas secara tepat waktu.

*Empathy* (empati), pegawai administrasi memberikan pelayanan dengan baik namun masih ada saja mahasiswa yang merasa bahwa mereka tidak di perhatikan saat melakukan pengurusan berkas, masih ada keluhan mahasiswa mengenai pelayanan yang kurang efektif dan kurangnya perhatian dari pegawai administrasi, namun ada juga sebagian mahasiswa yang mengatakan bahwa pegawai administrasi sudah memberikan perhatian dengan baik terhadap mahasiswa, contohnya saat pegawai administrasi yang memberikan motivasi kepada mahasiswa mengenai keluhan dalam pelayanan. Terakhir yaitu *tangible* (wujud) yang merupakan kondisi gedung atau kondisi ruangan administrasi. Kondisi ruangan administrasi gabungan dengan ruangan jurusan sehingga ruangan terlihat sempit dan padat namun ruangnya tetap terlihat rapi dan bersih. Hal ini mengakibatkan penyediaan kursi yang masih kurang sehingga menyebabkan mahasiswa yang sedang melakukan pelayanan terkadang tidak memiliki kursi dan membuat mereka duduk lesehan di lantai untuk menunggu.

#### 4. Pengaruh Kompetensi Pegawai Administrasi Terhadap Mutu Layanan Administrasi di STKIP DDI Pinrang Sulawesi Selatan

Hasil analisis data berdasarkan uji koefisien regresi berganda secara parsial (Uji T) melalui bantuan aplikasi komputer IBM SPSS *Statistic* 24 dan berdasarkan tabel *output* SPSS “*Coefficients*” menunjukkan bahwa kompetensi pegawai administrasi diperoleh  $t_{hitung}$  3.907 dan nilai Sig 0.000 dengan  $t_{tabel}$  1.692 dengan toleransi 0.05. Hal ini menunjukkan bahwa berdasarkan nilai Sig, maka  $< 0.05$  ( $0.00 < 0.05$ ) dan berdasarkan  $t_{hitung}$  dan  $t_{tabel}$ , maka  $t_{hitung} > t_{tabel}$  ( $3.907 > 1.692$ ) berarti  $H_1$  diterima dan  $H_0$  ditolak. Artinya variabel kompetensi pegawai administrasi ( $X_1$ ) berpengaruh secara signifikan terhadap mutu layanan administrasi (Y) di STKIP DDI Pinrang Sulawesi Selatan.

Hal tersebut menunjukkan bahwa kompetensi pegawai administrasi merupakan salah satu faktor yang sangat penting yang seharusnya dimiliki oleh pegawai administrasi di STKIP DDI Pinrang Sulawesi Selatan dan kompetensi yang dimiliki tetap selalu dikembangkan agar proses pelayanan administrasi dapat berjalan dengan baik dan lancar serta dapat memberikan kepuasan pelayanan pada mahasiswa yang sedang melakukan pengurusan berkas di pelayanan administrasi akademik. Oleh karena itu, kompetensi harus tetap diasah dan dilatih terutama bagi pegawai administrasi agar mutu layanan administrasi di STKIP DDI Pinrang bisa meningkat dan mahasiswa merasa puas dengan hasil layanannya.

Hasil penelitian di atas relevan dengan hasil penelitian sebelumnya yang dilakukan oleh Syahrul dkk,<sup>11</sup> pada variabel kompetensi nilai  $t_{hitung}$  (8.545)  $>$   $t_{tabel}$  (1.753) dan nilai signifikansinya sebesar ( $0.000$ )  $<$   $0.05$ . Hal ini menunjukkan bahwa

---

<sup>11</sup>Syahrul dkk, “Pengaruh Kompetensi dan Penerapan Prinsip-Prinsip Standar Layanan Covid 19 Terhadap Mutu Pelayanan di Dinas Kesehatan Kabupaten Bima”, *Jurnal Ilmiah Provesi Pendidikan*, vo. 6, no.3 (November 2021), h. 437 (diakses Juni 2022).

kompetensi berpengaruh secara signifikan terhadap mutu pelayanan. Sehingga dapat dinyatakan bahwa bahwa variabel kompetensi mempunyai pengaruh yang signifikan terhadap mutu layanan. Dengan demikian hipotesis pertama yang menyatakan bahwa kompetensi berpengaruh secara signifikan terhadap mutu layanan administrasi terbukti kebenarannya.

Hasil penelitian sebelumnya yang telah dilakukan oleh Safitri dan Rustiana.<sup>12</sup> Pada hasil penelitiannya menunjukkan bahwa ada pengaruh yang positif secara parsial antara kompetensi pegawai terhadap kualitas layanan di Dinas Kependudukan dan Catatan Sipil Kabupaten Semarang, artinya semakin baik kompetensi pegawai maka kualitas layanan juga akan menjadi baik begitu juga sebaliknya apabila kompetensi pegawai kurang dalam proses pelayanan maka kualitas pelayanan juga akan menurun.

Menurut R Palan dalam Endang,<sup>13</sup> bahwa *competency* (kompetensi) merupakan deskripsi atau gambaran yang terkait dengan perilaku seorang pegawai, dan *competence* (kecakapan) merupakan penggambaran terhadap tugas atau hasil kerja yang didapatkan seorang pegawai administrasi. Dengan demikian, kompetensi merujuk kepada karakteristik yang lebih menuju ke perilaku seorang pegawai yang menggambarkan mengenai motif, sifat, konsep diri, pengetahuan, serta keterampilan yang dibawa oleh seorang pegawai agar dapat berkinerja unggul. Sejalan dengan Sedarmayanti<sup>14</sup> yang menyatakan bahwa kompetensi merupakan karakteristik yang mendasar yang dimiliki oleh seseorang yang dapat mempengaruhi secara langsung

---

<sup>12</sup>Daiana Nur Safitri dan Ade Rustiana, "Pengaruh Kompetensi Pegawai, Fasilitas Kantor dan Disiplin Kerja Terhadap Kualitas Layanan di Dinas Kependudukan dan Catatan Sipil Kabupaten Semarang", *Economic Education Analysis Journal*, 6 No. 1 (Februari 2017), h.130. (Diakses 8 Maret 2022).

<sup>13</sup>Endang Komara, "Kompetensi Profesional Pegawai ASN (Aparatur Sipil Negara) di Indonesia, *Jurnal Indonesia Untuk Kajian Pendidikan*, vol. 4 no. 1 (Maret 2019), h. 74. (Diakses 08 Maret 2022).

<sup>14</sup>Sedarmayanti, *Manajemen Sumber Daya Manusia*, (Semarang: Universitas Diponegoro, 2011). h. 126.

kinerja sehingga proses kerja terutama dalam proses pelayanan administrasi dapat lebih efektif dan efisien.

Kompetensi dalam ilmu pengetahuan dapat ditingkatkan dengan mengikuti pelatihan-pelatihan yang sesuai dengan bidang pekerjaannya, sehingga pegawai administrasi dapat memperdalam ilmu dan pengetahuannya serta dapat menyelesaikan pekerjaannya dengan baik dan mampu meningkatkan hasil pekerjaannya. Pengalaman kerja juga dapat menjadi pengaruh meningkatnya hasil pekerjaan seorang pegawai, dengan semakin banyak pengalaman kerja seorang pegawai maka semakin banyak pula pemahaman pekerjaan yang dipahami sehingga mampu meningkatkan kinerjanya.

Menurut Sutrisno dalam Syahrul<sup>15</sup> seorang pegawai memiliki kompetensi yang tinggi apabila pegawai tersebut memiliki pengalaman kerja, latar belakang pendidikan, memiliki keahlian dan pengetahuan serta memiliki keterampilan. Sesuai dengan teori Armstrong yang diungkapkan tahun 1998, bahwa kompetensi merupakan pengetahuan, keterampilan dan kualitas individu untuk mencapai kesuksesan pekerjaan. Teori ini sering dinamakan teori kompetensi perilaku, karena dimaksudkan untuk menjelaskan bagaimana seseorang berperilaku ketika mereka menjalankan pekerjaannya dengan baik.

Hasil penelitian ini menunjukkan bahwa kompetensi pegawai administrasi di STKIP DDI Pinrang Sulawesi Selatan sudah cukup baik. Sehingga dapat ditarik kesimpulan bahwa pada hipotesis pertama terdapat pengaruh yang signifikan antara kinerja pegawai administrasi dan mutu layanan administrasi di STKIP DDI Pinrang Sulawesi Selatan.

---

<sup>15</sup>Syahrul dkk, "Pengaruh Kompetensi dan Penerapan Prinsip-Prinsip Standar Layanan Covid 19 Terhadap Mutu Pelayanan di Dinas Kesehatan Kabupaten Bima", *Jurnal Ilmiah Provesi Pendidikan*, vo. 6, no.3 (November 2021), h. 437 (diakses Juni 2022).

## 5. Pengaruh Kinerja Pegawai Administrasi Terhadap Mutu Layanan Administrasi di STKIP DDI Pinrang Sulawesi Selatan

Hasil analisis data berdasarkan uji koefisien regresi berganda secara parsial (Uji T) melalui bantuan aplikasi komputer IBM SPSS *Statistic* 24 dan berdasarkan tabel *output* SPSS “*Coefficients*” menunjukkan bahwa kinerja pegawai administrasi diperoleh  $t_{hitung}$  5.204 dan nilai Sig 0.000 dengan  $t_{tabel}$  1.692 dengan toleransi 0.05. Hal ini menunjukkan bahwa berdasarkan nilai Sig, maka  $0.00 < 0.05$  dan berdasarkan  $t_{hitung}$  dan  $t_{tabel}$ , maka  $t_{hitung} > t_{tabel}$  ( $5.204 > 1.692$ ) berarti  $H_1$  diterima dan  $H_0$  ditolak. Artinya variabel kinerja pegawai administrasi ( $X_2$ ) berpengaruh secara signifikan terhadap mutu layanan administrasi (Y) di STKIP DDI Pinrang Sulawesi Selatan.

Hasil penelitian ini relevan dengan S Mariah dan S Sa’ud,<sup>16</sup> yang telah melakukan penelitian terdahulu dan membuktikan bahwa kinerja pegawai administrasi berpengaruh positif dan signifikan terhadap kualitas layanan administrasi akademik di Rektorat Akademik Universitas Pendidikan Indonesia sebesar 30.03%. Begitu pula dengan hasil penelitian terdahulu oleh Kurniawan, Badrizal, dan Urfan,<sup>17</sup> membuktikan bahwa pengaruh kinerja pegawai terhadap pelayanan administrasi di SMA Negeri 10 Kerinci. Nilai signifikan untuk pengaruh kinerja pegawai (X) terhadap pelayanan administrasi (Y) adalah  $0,000 < 0,05$  dimana  $H_0$  ditolak dan  $H_1$  diterima, menandakan bahwa terdapat pengaruh yang signifikan antara kinerja pegawai terhadap pelayanan administrasi di SMA Negeri 10 Kerinci.

---

<sup>16</sup>Siti Mariah dan Udin Sa’ud, “Pengaruh Motivasi dan Kinerja Pegawai Terhadap Kualitas Layanan Administrasi Akademik”, *Jurnal Administrasi Pendidikan* vol. XVII No. 1, (Oktober 2013), h. 151. (Diakses 08 Maret 2022).

<sup>17</sup>Nanang Kurniawan, Badrizal, dan Urfan Feri, “Pengaruh Kinerja Pegawai dan Teknologi Informasi Tata Usaha Secara Simultan Terhadap Pelayanan Administrasi di SMA Negeri 10 Kerinci”, *jurnal Administrasi Nusantara Mahasiswa (JAN Maha)*, vol.3 no. 8, (Agustus 2021), h. 26. (Diakses 08 Maret 2022).

Hasil penelitian ini juga relevan dengan penelitian terdahulu yang dilakukan oleh khairul Azan dkk.,<sup>18</sup> hasil penelitian yang dilakukan di Sekolah Pascasarjana Universitas Pendidikan Indonesia dan membuktikan bahwa pengaruh antara kinerja pegawai terhadap mutu layanan akademik prodi diperoleh koefisien korelasi sebesar 0.674 di taraf signifikansi  $t_{hitung}$  (17.061) >  $t_{tabel}$  (1.9). Hal ini menandakan bahwa terdapat pengaruh yang signifikan antara variabel kinerja pegawai prodi terhadap variabel mutu layanan akademik prodi dan berada pada kategori kuat.

Menurut Sukmalana dalam Bukman,<sup>19</sup> memberikan pengertian atas kinerja yaitu sebagai sesuatu yang dikerjakan dan dihasilkan dalam bentuk produk maupun jasa dalam periode tertentu oleh seseorang atau sekelompok orang. Pengertian tersebut mengisyaratkan untuk mencapai sebuah perbaikan dalam artian mutu layanan yang harus didukung oleh orang-orang yang berkompeten, memiliki kualitas dan produktifitas yang tinggi, tepat waktu dalam bekerja, mandiri, memiliki komitmen dalam bekerja dan rasa tanggung jawab yang tinggi. Oleh karena itu, kinerja pegawai harus tetap dijaga dan terus ditingkatkan agar proses pelayanan lebih berkualitas dan bermutu.

Mutu layanan administrasi tak lepas dari peran pegawai yang telah memberikan hasil kerja terbaik mereka. Pegawai administrasi yang berkinerja dengan baik maka akan memberikan kepuasan pada mahasiswa yang sedang melakukan proses pengurusan persuratan pada bagian administrasi. Oleh karena itu, dengan adanya pegawai yang berkualitas dan berkinerja dengan baik maka mutu layanan pada pendidikan akan lebih meningkat dan dapat mencapai tujuan yang telah disepakati setiap organisasi pendidikan.

---

<sup>18</sup>Khairul Azan, "Mutu Layanan Akaemik", *Jurnal Administrasi Pendidikan* vo.XXII no. 1 (April 2015), h. 200. (diakses 5 Juni 2022).

<sup>19</sup>Bukman Lian, *Kepemimpinan dan Kualitas Kinerja Pegawai* (Palembang: CV Amanah, 2017), h. 88.



Uraian di atas menunjukkan bahwa pegawai administrasi di STKIP DDI Pinrang Sulawesi Selatan sudah melakukan yang terbaik sesuai dengan prosedur kampus, bekerja dengan telaten, cepat tanggap dalam pelayanan serta bekerja dengan penuh tanggung jawab dan kinerja pegawai sudah cukup baik. Sehingga dapat ditarik kesimpulan bahwa pada hipotesis kedua terdapat pengaruh yang signifikan antara kinerja pegawai administrasi dan mutu layanan administrasi di STKIP DDI Pinrang Sulawesi Selatan.

#### **6. Adakah Pengaruh Kompetensi dan Kinerja Pegawai Administrasi Secara Bersama-Sama Terhadap Mutu Layanan Adminitrasi di STKIP DDI Pinrang Sulawesi Selatan**

Hasil analisis data berdasarkan analisis regresi linier berganda melalui bantuan aplikasi komputer IBM SPSS *Statistic* 24 diperoleh persamaan regresi  $\hat{Y} = 5,276 + 0,761X_1 + 0,722X_2$ . Pengaruh kompetensi dan kinerja pegawai secara bersama-sama terhadap mutu layanan administrasi di STKIP DDI Pinrang Sulawesi Selatan berdasarkan *output* SPSS pada tabel "Anova" menunjukkan bahwa nilai F sebesar 95.115 dengan nilai signifikansi 0.000. Nilai signifikansi 0.000 tersebut lebih kecil dari dari 0.05 ( $0.00 < 0.05$ ) yang artinya bahwa  $H_0$  ditolak dan  $H_1$  diterima. Dengan demikian, kompetensi dan kinerja pegawai administrasi secara bersama-sama berpengaruh secara signifikan terhadap mutu layanan administrasi di STKIP DDI Pinrang Sulawesi Selatan. Besarnya pengaruh kompetensi dan kinerja pegawai administrasi secara bersama-sama terhadap mutu layanan administrasi berdasarkan uji determinansi adalah 85.2% dan 14.8% dipengaruhi oleh faktor lain.

Diasumsikan bahwa mutu layanan administrasi tidak seluruhnya di pengaruhi oleh kompetensi dan kinerja pegawai yang baik, namun terdapat faktor lain yang dapat mempengaruhi mutu layanan administrasi seperti motivasi kerja pegawai, beban kerja pegawai, dan lingkungan kerja. Sebagaimana penelitian yang telah dilakukan oleh

Khairul Azan<sup>20</sup> tentang Mutu Layanan Akademik, hasil penelitian menunjukkan bahwa pemanfaatan fasilitas belajar dan kinerja staf Program Studi secara bersama-sama berpengaruh signifikan terhadap mutu layanan akademik prodi di Sekolah Pascasarjana Universitas Pendidikan Indonesia. Penelitian sebelumnya oleh R Achmad<sup>21</sup> tentang Pengaruh Kompetensi dan Motivasi Kerja Terhadap Kualitas Pelayanan Dinas Kependudukan dan Catatan Sipil Kota Bogor. Hasil penelitiannya menunjukkan bahwa terdapat pengaruh positif dan signifikan kompetensi dan motivasi secara bersama-sama terhadap kualitas pelayanan Dinas Kependudukan dan Catatan Sipil Kota Bogor. Dimana besar pengaruh kompetensi dan motivasi kerja secara bersama-sama sebesar 76.4%.

Hasil penelitian ini juga relevan dengan penelitian Amiruddin<sup>22</sup> yang hasil penelitiannya yaitu untuk menunjang kelancaran suatu proses pendidikan itu di perlukan suatu bagian yang mendukung kegiatan tersebut yaitu kegiatan pegawai administrasi di lembaga pendidikan. Pada hakikatnya kegiatan administrasi adalah segenap kegiatan pengelolaan persuratan yang dimulai dari menghimpun (menerima), mencatat, mengelola, mengadakan, mengirim, dan menyimpan. Kegiatan administrasi merupakan ujung tombak pelayanan jasa pendidikan suatu lembaga. Pelayanan yang baik harus menampilkan kinerja pegawai administrasi yang baik pula agar proses pelayanan administrasi menghasilkan suatu kerja yang dapat memuaskan pelanggannya yang dimaksud di sini bukan hanya mahasiswa tapi termasuk didalam pencapaian tujuan lembaga pendidikan.

Penelitian ini menunjukkan bahwa terdapat pengaruh yang positif dan signifikan antara kompetensi dan kinerja pegawai secara bersama-sama dengan mutu


---

<sup>20</sup>Khairul Azan, ‘‘Mutu Layanan Akademik’’, *Jurnal Administrasi Pendidikan* vol. XX11 no. 1, (April 2015), h.201. (Diakses 08 Maret 2022).

<sup>21</sup>R. Achmad Rahmat Sobari, ‘‘Pengaruh Kompetensi dan Motivasi Kerja Terhadap Kualitas Pelayanan Dinas Kependudukan dan Catatan Sipil Kota Bogor’’, *Jurnal Lentera Bisnis* vol. 7 no. 2, (November 2018), h. 135. (Diakses 08 Maret 2022).

<sup>22</sup>Amiruddin, ‘‘Kinerja Pegawai Tata Usaha dengan Mutu Layanan Administrasi di Madrasah’’, *Jurnal Kependidikan Islam* vo.VII no.1, (2017), h. 144. (Diakses 9 Juni 2022).

layanan administrasi di STKIP DDI Pinrang Sulawesi Selatan. Artinya makin kuat pengaruh kompetensi dan kinerja pegawai secara simultan, maka mutu layanan yang dihasilkan akan makin tinggi. Maka dapat ditarik kesimpulan bahwa terdapat pengaruh yang positif antara pengaruh kompetensi dan kinerja pegawai administrasi secara bersama-sama terhadap mutu layanan administrasi di STKIP DDI Pinrang Sulawesi Selatan.



## BAB V

### PENUTUP

#### A. Kesimpulan

Berdasarkan hasil analisis data dan pembahasan hasil penelitian pada bab sebelumnya maka dapat ditarik sebuah kesimpulan sebagai berikut:

1. Kompetensi pegawai administrasi di STKIP DDI Pinrang Sulawesi Selatan berkategori sedang sebanyak 25 jumlah responden dengan persentase 69.4%. Hal ini mengindikasikan bahwa kompetensi pegawai administrasi di STKIP DDI Pinrang Sulawesi Selatan masih perlu di kembangkan, karena masih ada beberapa pegawai yang kurang dalam menguasai informasi mengenai proses pelayanan.
2. Kinerja pegawai administrasi DI STKIP DDI Pinrang Sulawesi Selatan berkategori sedang sebanyak 26 jumlah responden dengan persentase 72.2%. Hal ini mengindikasikan bahwa kinerja pegawai administrasi di STKIP DDI Pinrang Sulawesi Selatan perlu ditingkatkan, karena masih ada pegawai yang kurang tepat dan kurang sigap dalam proses pelayanan.
3. Mutu layanan administrasi di STKIP DDI Pinrang Sulawesi Selatan berkategori sedang sebanyak 22 jumlah responden dengan persentase 61.1%. Hal ini mengindikasikan bahwa mutu layanan administrasi di STKIP DDI Pinrang Sulawesi Selatan perlu ditingkatkan, karena mutu layanan sangat berpengaruh terhadap kepuasan maasiswa terkait pelayanan administrasi di STKIP DDI Pinrang Sulawesi Selatan.
4. Berdasarkan nilai signifikan, maka ( $0.00 < 0.05$ ) dan berdasarkan  $t_{hitung}$  dan  $t_{tabel}$ , maka  $t_{hitung} > t_{tabel}$  ( $3.907 > 1.692$ ) berarti  $H_1$  diterima dan  $H_0$  ditolak. Artinya variabel kompetensi pegawai administrai ( $X_1$ ) berpengaruh secara

signifikan terhadap mutu layanan administrasi (Y) di STKIP DDI Pinrang Sulawesi Selatan.

5. Berdasarkan nilai signifikan, maka  $< 0.05$  ( $0.00 < 0.05$ ) dan berdasarkan  $t_{hitung}$  dan  $t_{tabel}$ , maka  $t_{hitung} > t_{tabel}$  ( $5.204 > 1.692$ ) berarti  $H_1$  diterima dan  $H_0$  ditolak. Artinya variabel kinerja pegawai administratif ( $X_2$ ) berpengaruh secara signifikan terhadap mutu layanan administrasi (Y) di STKIP DDI Pinrang Sulawesi Selatan.
6. Pengaruh kompetensi dan kinerja pegawai secara bersama-sama terhadap mutu layanan administrasi di STKIP DDI Pinrang Sulawesi Selatan menunjukkan bahwa nilai F sebesar 95.115 dengan nilai signifikansi 0.000. Nilai signifikansi 0.000 tersebut lebih kecil dari dari 0.05 ( $0.00 < 0.05$ ) yang artinya bahwa  $H_0$  ditolak dan  $H_1$  diterima. Dengan demikian, kompetensi dan kinerja pegawai administratif seacara bersama-sama berpengaruh secara signifikan terhadap mutu layanan administrasi di STKIP DDI Pinrang Sulawesi Selatan. Besarnya pengaruh berdasarkan uji determinansi adalah 85.2% dan 14.8% dipengaruhi oleh faktor lain.

### ***B. Implikasi Penelitian***

Berdasarkan kesimpulan di atas maka implikasi penelitian ini adalah sebagai berikut:

1. Bagi pegawai administrasi, kiranya tetap melatih dan mengembangkan terus menerus potensi yang telah dimiliki dan lebih giat dalam bekerja agar kinerja menjadi lebih baik sehingga mutu layanan administrasi dapat lebih meningkat.
2. Bagi mahasiswa agar kiranya lebih sabar dalam proses pelayanan administrasi, karena pegawai sudah memberikan yang terbaik sesuai kemampuan yang dimilikinya.
3. Bagi peneliti selanjutnya semoga hasil penelitian ini dapat dijadikan referensi kembali dan mengembangkan setiap variabel, khususnya variabel mengenai mutu layanan di instansi pendidikan lainnya.

## DAFTAR PUSTAKA

- Azan, Khairul. ‘‘Mutu Layanan Akademik’’. *Jurnal Administrasi Pendidikan* vol. XX11 no. 1. (2015).
- Amirudin. *Kinerja Pegawai Tata Usaha Dengan Mutu Layanan Administrasi di Madrasah*. Lampung: Fakultas Tarbiyah dan Keguruan UIN Raden Intan Lmpung. 2017.
- Amiruddin. *Kinerja Tata Usaha Dengan Mutu Layanan Administrasi di Madrasah*. Jurnal Al-Idarah. Vol. 7 No. 1. Juni 2017.
- Bangun, Wilson. *Manajemen Sumber Daya Manusia*. Jakarta: Erlangga. 2012.
- Dharmayanti, *Analisis Dampak Service Performance dan Kepuasan Sebagai Moderating Variable Terhadap Loyalitas Nasabah (Studi pada Nasabah Tabungan Bank Mandiri Cabang Surabaya)*. Jurnal Manajemen Pemasaran, Vol. 1. 2006.
- Dedek Setiawan, *Pengaruh Kinerja Tata Usaha Terhadap Kualitas Layanan di Madrasah Aliyah Matla’ul Anwar Gisting*. Karya Tulis Ilmiah. Lampung: Fakultas Tarbiyah dan Keguruan Universitas Islam Negeri Raden Intan Lampung. 2019.
- Depdiknas, *Manajemen Mutu Berbasis Sekolah*. Jakarta: Dirjen di Kedasmen, 2004.
- E, Sutrisno. *Manajemen Sumber Daya Manusia*. Jakarta: Kencana, 2009.
- Engkaswara dan Aan Komariah, *Administrasi Pendidikan*. Bandung: Alfabeta, 2010.
- Fattah. *Landasan Manajemen Pendidikan*. Bandung: Remaja Rosida Karya. 2004.
- Getteng, Abd. Rahman. *Menuju Guru Profesional dan Beretika*. Cet. IX. Yogyakarta: Graha Guru. 2014.
- Harbani, Pasalong. *Teori Administrasi Publik*. Bandung: Alfabeta. 2011.
- Hasanah, Maohizatul. *Pengaruh Kualitas Pelayanan dan Kinerja Karyawan Terhadap Kepuasan Nasabah skripsi*. Mataram: Universitas Muhammadiyah Mataram, 2019.
- Indrasari, Meithiana. *Kepuasan Kerja dan Kinerja Karyawan. Tinjauan Dari Dimensi Iklim Organisasi, Kreativitas Individu dan Karakteristik Pekerjaan*. Yogyakarta: Indomedia Pustaka, 2017.
- Kasmawati, *Pengembangan Kinerja Tenaga Kependidikan*. Makassar: Alauddin University Press. 2012.

- Komara, Endang. "Kompetensi Profesional Pegawai ASN (Aparatur Sipil Negara) di Indonesia." *Jurnal Indonesia Untuk Kajian Pendidikan*. vol. 4 no. 1 (2019).
- Kotler, Philip. *Marketing Management: Analysis, Planning, Implementation and Control*. New Jersey: Prentice-Hall Inc. 1997.
- Kurniawan, Nanang, Badrizal, dan Urfan Feri. "Pengaruh Kinerja Pegawai dan Teknologi Informasi Tata Usaha Secara Simultan Terhadap Pelayanan Administrasi di SMA Negeri 10 Kerinci". *Jurnal Administrasi Nusantara Mahasiswa (JAN Maha)*. vol. 3 no. 8. (2021).
- Lian, Bukman. *Kepemimpinan Kualitas Kinerja Pegawai*. Cet. I; Palembang: CV. Amanah. 2017.
- Mahmudi. *Manajemen Kinerja Sektor Publik*. Yogyakarta: Unit Penerbit dan Percetakan Sekolah Tinggi Ilmu Manajemen YKPN.
- Mahmud, Marzuki. *Manajemen Mutu Perguruan Tinggi*. Jakarta: Raja Grafindo Persada. 2012.
- Margono. *Metodologi Pendidikan*. Jakarta: Rineka Cipta. 1997.
- Mariah, Siti dan Udin Sa'ud. "Pengaruh Motivasi dan Kinerja Pegawai Terhadap Kualitas Layanan Administrasi Akademik". *Jurnal Administrasi Pendidikan* vol. XVII No. 1 (2013).
- Mangkunegara, *Dimensi dan Indikator Kinerja Karyawan*. Bandung: Refika Aditama. 2011.
- Masrum. "Realibilitas dan Cara-Cara Menetukannya", dalam Sugiono, ed., *Metode Penelitian Kuantitatif, Kualitatif, R&D*. Bandung: Alfabeta. 2017.
- Moehariono, *Pengukuran Kinerja Berbasis Kompetensi*. Jakarta: Raja Grafindo Persada. 2012.
- Moehariono, *Pengukuran Kinerja Berbasis Kompetensi*. Bogor: Ghalia Indonesia. 2010.
- Moenir, A.S. *Manajemen Pelayanan Umum di Indonesia*. Cet. X; Jakarta: Bumi Aksara. 2014.
- Mukminin, Amirul dkk, *Manajemen Sumber Daya Manusia Dalam Pendidikan*. Yogyakarta: UNY Press. 2019.
- Mutohar, Prim Masrokam. *Manajemen Peningkatan Mutu sekolah*. Jakarta: Ar-Ruz Media. 2013.
- Nasution, M. Nur. *Manajemen Jasa Terpadu*. Bogor: Ghalia Indonesia. 2004.

- Nawawi, *Evaluasi dan Manejemen Kinerja di Lingkungan Perusahaan dan Industri*. Yogyakarta: Gadj Mada Univercity Press. 2006.
- Nawawi. *Budaya Organisasi Kepemimpinan dan Kinerja*. Jakarta: Kencana Prenada Media Group. 2013.
- Nawawi, Hadari. *Metode Penelitian Bidang Sosial*. Cet. VIII. Yogyakarta: Gajah Mada Universitas Press. 1998.
- Nurmasita, Faizah dkk. *Pengaruh Kompetensi Pegawai dan Lingkungan Kerja Terhadap Kualitas Pelayanan (Studi Pada Dinas Kependudukan Dan Pencatatan Sipil Kabupaten Siduarjo)*. Malang: Fakultas Ilmu Administrasi, Universitas Brawijaya, Malang.
- Nurmazizah, Irma. *Pengaruh Kinerja Pegawai dan Kualitas Pelayanan Akademik Terhadap Kepuasan Mahasiswa (Studi Kasus Di Fakultas Ekonomi dan Bisnis Islam) UIN Walisongo Semarang*. Karya Tulis Ilmiah. Semarang: Fakultas Ekonomi dan Bisnis Islam UIN Walisongo Semarang. 2018.
- Pabundu. *Budaya Organisasi dan Peningkatan Kinerja Perusahaan*. Jakarta: PT. Bumi Aksara. 2012.
- Payne, a. *Service Marketing*, Edisi I, Alih Bahasa: Fandy Tjiptono. Yogyakarta: Andi. 2007.
- Prasetyo, Bambang dan Lina Miftahul Jannah. *Metode Penelitian Kuantitatif: Teori dan Aplikasi*. Cet. VII; Jakarta: Raja Grafindo Persada. 2012.
- Prihatin, Eka. *Teori Administrasi Pendidikan*. Jakarta: Alfabeta. 2011.
- Rande, Dina. *Pengaruh Kompetensi Terhadap Kinerja Pegawai Pada Dinas Perhubungan, Komunikasi dan Informatika Kabupaten Mamuju Utara*. Jurnal Katalogis. Mamuju: Pascasarjana Universitas Tadulako.
- Ratman dan Atik Septi Winarsih. *Manajemen Pelayanan*. Yoyakarta: Pustaka Pelajar. 2010.
- Republik Indonesia. *Standar Kompetensi Kerja Nasional Indonesia (SKKNI) Sektor Jasa Bidang Jasa Administrasi Perkantoran Perkantoran*. 2007.
- Republik Indonesia. *Keputusan Menteri Pendidikan Nasional No.045/U/2002*, tentang Kurikulum Inti Pendidikan Tinggi. 2002.
- Rivai, *Performance Appraisal Sistem yang Tetap Untuk Menilai Kinerja Karyawan dan Meningkatkan Daya Saing Perusahaan*. Jakarta: Raja Grafindo Persada. 2011.
- Robotham dan R. Jubb. 1996. Competences measuring the unmeasurable. *Management Development Review* Vol.9 No.5, h. 25-29.



- Rustiana, Daiana Nur Safitri dan Ade. "Pengaruh Kompetensi Pegawai, Fasilitas Kantor dan Disiplin Kerja Terhadap Kualitas Layanan di Dinas Kependudukan dan Catatan Sipil Kabupaten Semarang". *Economic Education Analysis Journal*. 6 No. 1 (2017).
- Syahrul dkk., "Pengaruh Kompetensi dan Penerapan Prinsip-Prinsip Standar Layanan Covid 19 Terhadap Mutu Pelayanan di Dinas Kesehatan Kabupaten Bima". *Jurnal Ilmiah Provesi Pendidikan*, vo. 6, no.3 (November 2021).
- Sedarmayanti. *Manajemen Sumber Daya Manusia*. Semarang: Universitas Diponegoro. 2011.
- Setiawati, Sulis. *Penerapan Manajemen Pendidikan Islam Sebagai Usaha Peningkatan Prestasi Belajar Siswa Madrasah Ibtidaiyah Negeri 02 Sampano Kecamatan Larompong Selatan Kabupaten Luwu, Skripsi*. Makassar, Fakultas Tarbiyah dan Keguruan UIN Alauddin Makassar (tidak diterbitkan). 2011.
- Siagian, *Manajemen Sumber Daya Manusia*. Jakarta: Bumi Aksara. 2002.
- Siagian. *Administrasi Pembangunan*. Jakarta: Bumi Aksara. 2009.
- Sinambela, Lijan Poltak. *Manajemen Sumber Daya Manusia*. Jakarta: PT. Bumi Aksara. 2017.
- Sinambela, Lijan Poltak dkk. *Reformasi Pelayanan Publik Teori Kebijakan Dan Implementasi*. Jakarta: PT. Bumi Aksara. 2011.
- Sobari, R. Achmad Rahmat. "Pengaruh Kompetensi dan Motivasi Kerja Terhadap Kualitas Pelayanan Dinas Kependudukan dan Catatan Sipil Kota Bogor". *Jurnal Lentera Bisnis* vol. 7 no. 2. (2018).
- Spencer, M. Lyle and M. Signe Spencer. *Competence at Work Models for Superior Performance*. New York. USA: John Wily & Son, Inc. 1993.
- STKIP DDI Pinrang, *Standar Sistem Penjaminan Mutu Internal (S-SPMI)*. Pinrang: STKIP DDI Pinrang. 2017.
- Sugiono, *Memahami Penelitian Kualitatif*. Cet. VIII. Bandung: Alfabeta. 2013.
- Sugiono, *Metode Penelitian Kuantitatif, Kualitatif, dan R&D*. Bandung: Alfabeta, 2011.
- Sugiono, *Statistika Untuk Penelitian*. Cet. VIII. Bandung: Alfabeta, 2005.
- Suhartini, Eka. "Pengaruh Kompetensi Terhadap Kinerja Pegawai (Studi Perbandingan Antara Fakultas Ekonomi dan Bisnis Islam dan Fakultas Syariah dan Hukum UINAM)". *Jurnal Manajemen Ide dan Inspirasi*. vol. 2 No. 1 (2015).

- Sujana, Rudi Lestra. *Pengaruh Tingkat Pendidikan dan Kreativitas Pegawai Terhadap Kualitas Pelayanan Pada Kantor Kecamatan Sangkulirang Kabupaten Kutai Timur. E-Jurnal Pemerintahan Integratif*, 1-15.
- Sukmadinata, Nana Sayodih. *Metode Penelitian Pendidikan*. Cet. VII. Bandung: Remaja Rosdakarya. 2010.
- Suryani dan Hendryadi. *Metode Penelitian Kuantitatif: Teori dan Aplikasi Pada Bidang Manajemen dan Ekonomi Islam*. Cet. I. Jakarta: Prenada Media Group. 2015.
- Sutrisno. *Manajemen Sumber Daya Manusia*. Jakarta: Kencana Prenada Media Group. 2009.
- Sutrisno, Edy. *Budaya Organisasi*. Ct. ke-V. Jakarta: Prenadamedia Group. 2015.
- Syamsuddin. “Pentingnya Membangun Kepercayaan (*Trust*) Dalam Meningkatkan Kinerja (*Job Performance*) Pegawai Tata Usaha Sekolah. *Jurnal Al-Ta'dib*, vol 8 No. 2. Juli-Desember 2015.
- Taman, Abdullah. “Analisis Kualitas Layanan Terhadap Pelayanan Mahasiswa”. *Jurnal Nominal*, Vol 2, No.1, 2013.
- Tjiptono, Fandy. *Prinsip-Prinsip Total Quality Service. Edisi V*. Yogyakarta: ANDI. 2005.
- Tjiptono dan G. Candra. *Service, Quality, & Satisfaction*. Yogyakarta: Andi. 2005.
- Tjiptono. *Pemasaran Jasa*. Jakarta: Bayumedia. 2006.
- Tjiptono. *Service Manajemen*. Yogyakarta: Andi Offset. 2012.
- UIN Alauddin Makassar. *Pedoman Penulisan Karya Tulis Ilmiah*. Cet.1. Makassar: Alauddin Perss. 2013.
- Uno, Hamzah B. dan Nina Lamatenggo. *Teori Kinerja dan Pengukurannya*. Jakarta: Bumi Aksara. 2012.
- Wibowo. *Manajemen Kinerja*. Jakarta: PT. Raja Grafindo Persada. 2007.
- Wibowo, *Manajemen Kinerja*. Jakarta: Rajawali Pers. 2011.
- Wibowo. *Manajemen Kinerja – Edisi Kelima*. Jakarta: Rajawali Pers. 2016.
- Zainal, Veitrial Rivai. *Manajemen Sumber Daya Manusia untuk Perusahaan Dari Teori ke Praktik*. Jakarta: Rajawali Pers. 2014.

L

A

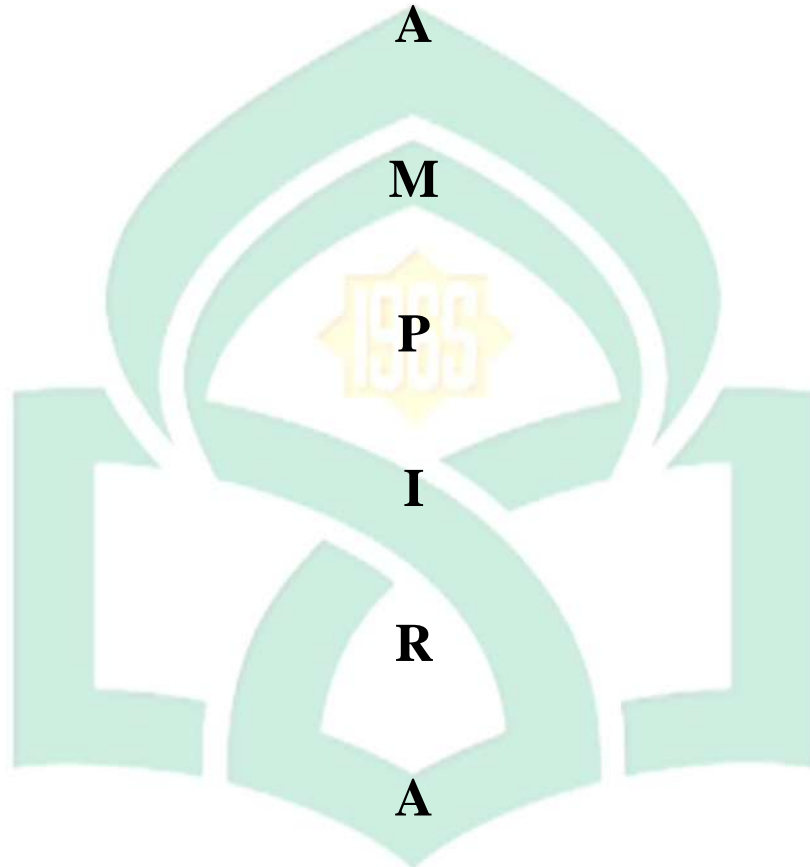
M

P

I

R

A



UNIVERSITAS ISLAM NEGERI

N

ALAUDDIN

M A K A S S A R

## Lampiran 1

## KISI-KISI INSTRUMEN ANGKET

ASPEK	INDIKATOR	NO. ITEM	JUMLAH
Kompetensi Pegawai Administrasi (X1)	1. Motif	1,2,3	3
	2. Sifat	4,5,6	3
	3. Konsep Diri	7,8,9,10	4
	4. Pengetahuan	11,12,13	3
	5. Keterampilan	14,15	2
Kinerja Pegawai Administrasi (X2)	1. Kualitas	1,2,3,4	4
	2. Produktivitas	5,6	2
	3. Ketepatan Waktu	7,8	2
	4. Efektivitas	9,10	2
	5. Kemandirian	11,12,13,14	4
	6. Komitmen Kerja	15,16,17,18	4
	7. Tanggung Jawab	19,20,21	3
Mutu Layanan Administrasi (Y)	1. <i>Reability</i>	1,2,3,4,5	5
	2. <i>Responsiveness</i>	6,7,8,9,10,11	6
	3. <i>Assurance</i>	12,13,14,15,16,17	6
	4. <i>Empathy</i>	18,19,20,21,22,23,24	7
	5. <i>Tengibles</i>	25,26,27,28	4
<b>JUMLAH</b>			<b>64</b>

## Lampiran 2

### FORMAT ANGKET KOMPETENSI, KINERJA PEGAWAI ADMINISTRASI DAN MUTU LAYANAN

#### I. Identitas Responden

Nama :

Nim :

Jurusan :

Jenis Kelamin :

#### II. Petunjuk Pengisian

Angket ini bertujuan memperoleh data mengenai “Kompetensi Pegawai Administrasi”. Sesuai dengan penilaian ilmiah penyusunan tesis Magister di Pascasarjana UIN Alauddin Makassar Jurusan Manajemen Pendidikan Islam. Judul tesis adalah “*Pengaruh Kompetensi dan Kinerja Pegawai Administrasi Terhadap Mutu Layanan Adminitrasi di STKIP DDI Pinrang Sulawesi Selatan*”.

1. Angket berjumlah 65 item soal. Anda di mohon menjawab sesuai dengan pengetahuan dan pengalaman tentang kompetensi pegawai administrasi dan kinerja pegawai administrasi serta mutu layanan administrasi
2. Dimohon menjawab setiap item soal.
3. Beri tanda *check klish* “√” pada kolom yang telah di sediakan.
4. Dimohon kembalikan semua lembaran soal jawaban anda pada peneliti.

Keterangan:

SS : Sangat Setuju

TS : Tidak Setuju

S : Setuju

STS : Sangat Tidak Setuju

### III. Pernyataan

#### Kompetensi Pegawai Administrasi

No.	Pernyataan	Pilihan Jawaban			
		SS	S	TS	STS
1.	Pegawai administrasi memberikan pelayanan berdasarkan standar operasional prosedur (SOP)				
2.	Pegawai administrasi melaksanakan tugas secara adil				
3.	Pegawai administrai tidak menjalankan tugas dengan baik				
4.	Pegawai administrasi melaksanakan tugas dengan penuh disiplin				
5.	Pegawai administrasi memiliki tanggung jawab yang tinggi				
6.	Pegawai administrasi cepat tanggap dalam pelayanan				
7.	Pegawai administrasi bersikap ramah dan sopan				
8.	Pegawai administrasi percaya diri dalam melayani mahasiswa				
9.	Pegawai administrasi memberikan pelayanan yang memuaskan				
10.	Pegawai administrasi memberikan pelayanan tepat waktu				
11.	Pegawai administrasi memiliki wawasan luas berkenaan dengan tugas pelayanannya				
12.	Pegawai administrasi menyampaikan informasi terbaru dengan jelas				
13.	Pegawai administrasi tidak memiliki kemampuan pelayanan yang tinggi				
14.	Pegawai administrasi mampu menyelesaikan tugasnya dengan baik, rapi, dan memuaskan				
15.	Pegawai administrasi kreatif dalam mempercepat proses pekerjaan pelayanan				

### Kinerja Pegawai Administrasi

No.	Pernyataan	Pilihan Jawaban			
		SS	S	TS	STS
1.	Pegawai administrasi menyelesaikan pekerjaan dengan rapi				
2.	Pegawai administrasi tidak mengecewakan mahasiswa dengan hasil kerjanya				
3.	Pegawai administrasi menyelesaikan pekerjaan sesuai keinginan mahasiswa				
4.	Pegawai administrasi selalu memberikan yang terbaik untuk mahasiswa				
5.	Pegawai administrasi menyelesaikan pekerjaan melebihi target				
6.	Pegawai administrasi menggunakan waktu ditempat kerja secara bijaksana				
7.	Pegawai administrasi menyelesaikan pekerjaan tepat waktu				
8.	Pegawai administrasi menyelesaikan pekerjaan tambahan dengan baik sesuai waktu yang ditentukan				
9.	Pegawai administrasi menggunakan perlengkapan administrasi dengan baik sesuai standar yang diberikan oleh kampus				
10.	Pegawai administrasi merapikan perlengkapan administrasi setelah digunakan dan tidak membiarkannya berantakan				
11.	Pegawai administrasi menyelesaikan pekerjaan dengan baik tanpa pengawasan dari atasan				
12.	Pegawai administrasi melaksanakan pekerjaannya tanpa bantuan orang lain				
13.	Pegawai administrasi tidak melakukan hal yang merugikan pada saat jam kerja				
14.	Pegawai administrasi bercerita dan bercanda dengan pegawai lain pada saat jam kerja				
15.	Pegawai administrai bekerja bersama tim dengan lancer				
16.	Pegawai administrasi tidak mencintai pekerjaannya				
17.	Pegawai administrasi mampu menyelesaikan tugas dan tanggung jawab yang diberikan organisasi				
18.	Pegawai administrasi bersungguh-sungguh bekerja untuk tercapainya tujuan organisasi				

19.	Pegawai administrasi bekerja dengan penuh tanggung jawab				
20.	Pegawai administrasi menyelesaikan pekerjaan dengan batas waktu yang telah ditentukan				
21.	Pegawai administrasi mempunyai hasil kerja yang baik untuk tercapainya tujuan kampus				

### Mutu Layanan Administrasi

No.	Pernyataan	Pilihan Jawaban			
		SS	S	TS	STS
1.	Pegawai administrasi memberikan informasi secara jelas dan mudah dimengerti mahasiswa				
2.	Pegawai administrasi sering melakukan kesalahan pengetikan berkas administrasi akademik				
3.	Pegawai administrasi memberikan kejelasan jadwal pelayanan kepada mahasiswa				
4.	Pegawai administrasi mampu menyelesaikan pekerjaannya tepat waktu				
5.	Pegawai administrasi memberikan pelayanan yang tidak tepat kepada mahasiswa				
6.	Pegawai administrasi memberikan pelayanan dengan tanggap terhadap mahasiswa				
7.	Pegawai administrasi tidak tepat waktu dalam pelayanan berkas mahasiswa				
8.	Pegawai administrasi cepat tanggap terhadap permintaan mahasiswa				
9.	Pegawai administrasi memberi respon yang baik ketika menghadapi keluhan mahasiswa				
10.	Pegawai administrasi selalu membantu mahasiswa jika terdapat kesalahan berkas				
11.	Pegawai administrasi tidak memberikan respon yang baik ketika menghadapi keluhan mahasiswa				
12.	Pegawai administrasi memiliki pengetahuan terkait pelayanan administrasi mahasiswa				
13.	Pegawai administrasi memiliki kompetensi terkait dengan bidang pelayanan yang digeluti.				
14.	Pegawai administrasi sopan dalam melayani mahasiswa				
15.	Pegawai administrasi bersikap ramah dalam melayani mahasiswa				



16.	Pegawai administrasi menyelesaikan dengan baik dalam pengurusan berkas				
17.	Pegawai administrasi bersikap adil dalam melayani tanpa memandang status sosial mahasiswa				
18.	Pegawai administrasi memberikan pelayanan yang baik kepada mahasiswa				
19.	Pegawai administrasi memberikan perhatian dalam melayani mahasiswa				
20.	Pegawai administrasi memberikan motivasi kepada mahasiswa yang suka mengeluh				
21.	Pegawai administrasi bersikap terbuka dan kooperatif dalam melayani mahasiswa				
22.	Pegawai administrasi melayani mahasiswa di luar jam kerja				
23.	Pegawai administrasi memahami apa yang menjadi keluhan mahasiswa				
24.	Pegawai administrasi senantiasa memahami keluhan mahasiswa				
25.	Ruang pelayanan administrasi memiliki fasilitas fisik yang baik				
26.	Pegawai administrasi berpenampilan menarik sehingga nyaman untuk dipandang				
27.	Ruang pelayanan administrasi bersih dan rapi				
28.	Ruang tunggu pelayanan administrasi tidak bersih dan nyaman				

## Lampiran 3

## DATA TABULASI KOMPETENSI PEGAWAI ADMINISTRASI

Nama Responden	Pernyataan															Skor
	X1	X2	X3	X4	X5	X6	X7	X8	X9	X10	X11	X12	X13	X14	X15	
Karmila	3	3	3	2	3	3	3	2	3	3	2	3	3	2	2	<b>40</b>
Patmawati	3	3	3	3	3	3	3	3	4	4	3	3	3	3	4	<b>48</b>
Silvia	4	3	4	4	3	4	4	4	4	4	3	4	4	4	4	<b>57</b>
Nur Afika	3	3	4	3	3	3	3	3	3	3	3	3	3	3	3	<b>46</b>
St. Radiah	3	3	3	3	3	3	3	2	3	3	2	3	3	3	3	<b>43</b>
Tesia Bandari	3	3	3	3	3	3	3	3	4	3	3	3	3	3	2	<b>45</b>
Muh. Dawud	4	3	3	4	3	3	4	3	4	4	3	3	3	4	2	<b>50</b>
Silviana	4	3	3	3	3	3	3	3	3	3	3	3	3	3	4	<b>47</b>
Fitra Wahyuni	3	4	4	4	4	4	4	3	3	4	3	4	4	4	3	<b>55</b>
Mawahda	3	3	3	4	3	3	4	3	4	4	3	4	4	4	4	<b>53</b>
Astrini	2	3	2	3	3	2	3	3	3	2	3	3	3	2	3	<b>40</b>
Karni	3	3	3	3	3	3	3	2	3	3	3	2	3	3	3	<b>43</b>
Riska	4	3	3	3	3	3	3	3	3	3	3	3	3	3	3	<b>46</b>
Dede Irma	3	3	2	3	3	3	3	2	3	3	3	2	2	3	3	<b>41</b>
Nur Ibadah Rj.	3	4	3	3	3	3	3	3	3	3	3	3	3	3	3	<b>46</b>
Sri Wulandari B.	3	3	3	3	4	3	3	3	3	3	3	3	3	3	3	<b>46</b>
Hairunnisa	3	3	3	3	3	3	3	3	3	3	3	3	3	3	3	<b>45</b>
Nur Ain Usman	3	3	2	3	3	3	3	2	3	2	3	2	3	3	2	<b>40</b>
Nurhalisa	3	3	3	3	3	3	4	3	3	3	3	3	3	3	3	<b>46</b>
Saharuddin	4	4	3	4	4	4	4	4	4	4	4	4	4	4	3	<b>58</b>

Asia	3	3	3	4	4	4	4	4	3	3	3	3	3	3	3	3	<b>50</b>
Arda Abu Bakar	4	3	3	3	4	3	3	4	3	3	3	4	3	3	3	3	<b>49</b>
Azarina	4	3	3	3	2	3	4	3	3	3	3	3	3	3	3	3	<b>46</b>
Nur Azizka	3	4	3	4	3	3	4	3	4	4	3	3	3	3	3	3	<b>50</b>
Nur Amalia	3	4	3	4	4	4	4	4	4	4	4	4	3	2	4	3	<b>54</b>
Wahyuddin	3	3	3	3	3	4	3	3	3	3	3	4	3	3	3	3	<b>47</b>
Sri Wahyuni	3	3	3	3	3	3	4	4	3	3	3	4	3	3	3	3	<b>48</b>
Khadijah	3	3	3	3	3	3	4	3	3	3	3	3	3	3	3	3	<b>46</b>
Hasrina	4	3	2	4	4	4	3	3	3	3	3	4	3	4	3	3	<b>50</b>
Musdalifa	3	3	3	3	3	3	3	3	3	3	3	3	3	3	3	3	<b>45</b>
Mutmainna	4	3	3	3	4	3	4	3	3	3	3	3	3	3	3	3	<b>48</b>
Rahmiati	3	4	3	4	3	3	4	3	3	4	3	3	3	3	3	3	<b>49</b>
Andriani	3	3	3	3	3	3	3	3	3	3	3	3	3	3	3	3	<b>45</b>
Sri Mulyani	3	3	3	3	3	3	3	3	3	3	3	3	3	3	3	3	<b>45</b>
Lisa Puspita	3	4	4	3	4	4	4	4	3	4	4	4	4	3	4	4	<b>56</b>
Vita Angraeni	4	4	4	4	3	3	4	4	4	4	4	4	4	3	4	3	<b>56</b>



Mutmainna	3	3	3	3	3	3	3	3	3	3	4	3	3	3	3	3	3	3	3	4	3	3	<b>65</b>
Rahmiati	3	3	3	4	3	3	3	3	3	3	3	3	4	3	3	3	3	3	3	4	3	3	<b>66</b>
Andriani	3	3	3	3	3	3	3	3	3	3	3	2	3	3	3	3	3	3	3	3	3	3	<b>62</b>
Sri Mulyani	3	3	3	3	3	3	3	3	3	3	3	2	4	3	3	3	3	3	3	3	3	3	<b>63</b>
Lisa Puspita	4	4	4	4	4	4	4	4	4	3	3	3	4	4	4	3	4	4	4	4	4	3	<b>79</b>
VitaAngraeni	4	3	3	4	4	4	4	4	4	4	3	4	4	4	4	4	4	4	4	3	4	3	<b>79</b>



## Lampiran 5

## DATA TABULASI INSTRUMEN MUTU LAYANAN ADMINISTRASI

Nama Responden	Pernyataan																												Skor	
	Y1	Y2	Y3	Y4	Y5	Y6	Y7	Y8	Y9	Y10	Y11	Y12	Y13	Y14	Y15	Y16	Y17	Y18	Y19	Y20	Y21	Y22	Y23	Y24	Y25	Y26	Y27	Y28		
Karmila	3	3	3	3	3	3	3	3	3	3	3	3	3	3	3	3	3	3	3	3	3	3	3	3	3	3	3	3	3	84
Patmawati	3	3	3	3	3	3	2	3	3	3	3	3	3	3	3	3	3	3	3	3	3	3	3	3	3	3	3	3	3	83
Silvia	4	4	4	4	3	3	2	4	4	4	4	4	4	4	4	4	4	4	4	4	3	4	3	3	3	4	4	3	103	
Nur Afika	3	3	3	3	3	2	3	3	3	3	3	3	3	3	3	3	3	3	2	3	3	3	2	2	3	3	3	3	80	
St. Radiah	3	3	3	3	3	3	2	3	3	3	3	3	3	3	3	3	3	3	3	3	3	3	3	3	3	3	3	3	83	
Tesia Bandari	3	3	3	3	3	3	2	3	3	3	3	3	3	3	3	3	3	3	3	3	3	3	3	3	3	3	3	3	83	
Muh. Dawud	3	3	3	3	3	3	3	3	3	3	3	3	3	3	3	3	3	3	3	3	3	3	3	3	3	3	3	3	84	
Silviana	3	3	3	3	3	3	3	3	3	3	3	3	3	3	3	3	3	3	3	3	3	3	3	3	3	3	3	3	84	
Fitra Wahyuni	4	4	3	4	4	4	4	3	3	4	4	3	4	4	4	3	4	4	4	3	3	4	3	3	4	4	4	4	103	
Mawahda	3	4	3	3	4	3	3	4	3	4	4	3	3	4	3	3	3	3	3	4	4	4	4	4	4	4	3	3	97	
Astrini	3	3	3	3	3	3	3	3	3	3	3	3	3	3	3	3	3	3	3	3	3	3	3	2	3	3	3	3	83	
Karni	3	3	3	3	3	2	3	2	3	3	3	2	2	3	3	3	2	3	2	2	3	2	3	3	3	2	3	2	74	
Riska	3	3	3	3	3	3	2	3	3	3	3	3	3	3	3	3	3	3	3	3	3	3	3	3	3	3	3	3	83	
Dede Irma	3	3	3	3	3	2	3	3	3	3	3	2	3	3	3	3	2	3	2	2	2	3	3	2	3	3	3	4	78	
Nur Ibadah Rj.	3	3	3	3	3	3	3	3	3	3	3	3	3	4	3	3	3	3	3	3	3	3	3	3	3	3	3	3	85	
Sri Wulandari	3	3	3	3	3	3	3	3	3	3	3	3	3	3	3	3	3	3	3	3	3	3	3	3	3	3	3	3	84	
Hairunnisa	2	3	3	3	3	3	2	3	3	3	3	3	3	3	3	3	3	3	3	3	3	3	3	3	3	3	3	3	82	
Nur Ain Usman	3	3	3	3	3	3	3	3	3	3	3	3	3	3	3	3	3	3	3	3	3	3	3	3	3	3	3	3	84	
Nurhalisa	3	3	3	3	3	3	3	3	3	3	3	3	3	3	3	3	3	3	3	3	3	3	3	3	3	3	3	3	84	
Saharuddin	3	4	3	3	3	4	2	3	3	4	4	4	3	4	4	4	4	4	4	3	4	4	4	4	4	4	4	3	101	
Asia	3	3	3	3	4	3	3	3	3	3	3	3	3	3	3	3	3	3	3	3	3	4	4	4	3	4	4	3	90	

Arda Abu Bakar	3	3	3	3	4	3	3	3	3	4	3	3	3	3	4	3	3	3	3	4	3	3	3	3	3	3	3	4	<b>89</b>	
Azarina	3	4	3	4	3	3	3	3	3	3	3	4	3	3	3	3	3	3	3	3	3	3	3	3	3	3	3	3	4	<b>88</b>
Nur Azizka	3	3	3	3	4	4	3	3	3	4	4	3	3	4	4	3	3	3	4	4	3	3	4	4	4	4	3	4	4	<b>97</b>
Nur Amalia	4	4	4	4	4	4	4	3	4	4	4	3	3	4	4	3	4	4	4	4	4	4	4	4	4	4	4	4	4	<b>108</b>
Wahyuddin	3	3	3	3	3	3	3	4	3	3	3	3	3	3	4	3	3	3	3	3	3	3	3	3	3	3	3	3	3	<b>86</b>
Sri Wahyuni	3	3	3	3	4	3	3	3	3	4	3	3	3	3	3	3	3	3	3	3	3	3	3	3	4	3	3	4	4	<b>89</b>
Khadijah	3	4	3	3	4	4	3	3	3	4	4	3	3	3	4	3	3	4	4	4	3	3	3	2	4	3	4	3	<b>94</b>	
Hasrina	3	3	3	4	4	4	2	3	3	4	3	4	3	3	3	4	3	4	4	4	4	3	3	3	3	3	3	3	4	<b>94</b>
Musdalifa	3	3	3	3	3	3	3	3	3	3	3	3	3	3	3	3	3	3	3	3	3	3	3	3	3	3	3	3	3	<b>84</b>
Mutmainna	4	3	3	3	4	4	3	3	4	4	3	3	3	4	4	4	3	4	4	4	3	3	3	3	3	3	3	4	4	<b>97</b>
Rahmiati	3	3	3	3	4	3	3	3	3	4	3	3	3	4	4	3	4	3	3	4	3	4	3	3	3	3	3	4	4	<b>93</b>
Andriani	2	3	2	3	4	3	3	2	3	3	3	3	3	3	3	3	3	3	3	3	3	3	3	3	3	3	3	3	3	<b>82</b>
Sri Mulyani	2	3	2	3	3	3	3	2	3	3	3	3	3	3	3	3	3	3	3	3	3	3	3	3	3	3	3	3	3	<b>81</b>
Lisa Puspita	4	4	3	4	3	4	3	4	4	4	3	4	4	4	4	4	4	4	4	4	4	4	4	3	4	4	3	4	4	<b>106</b>
Vita Angraeni	4	4	4	4	3	3	4	4	4	3	4	4	4	4	4	4	3	3	3	4	4	4	3	4	4	3	4	4	<b>104</b>	







X1.14	Pearson Correlation	.394*	.356*	.427**	.695**	.310	.583**	.484**	.420*	.449**	.661**	.504**	.472**	.229	1	.283	.760**
	Sig. (2-tailed)	.017	.033	.009	.000	.066	.000	.003	.011	.006	.000	.002	.004	.179		.095	.000
	N	36	36	36	36	36	36	36	36	36	36	36	36	36	36	36	36
X1.15	Pearson Correlation	.161	.198	.313	.256	.173	.300	.225	.430**	.184	.436**	.379*	.430**	.379*	.283	1	.545**
	Sig. (2-tailed)	.347	.246	.063	.132	.314	.075	.187	.009	.284	.008	.023	.009	.023	.095		.001
	N	36	36	36	36	36	36	36	36	36	36	36	36	36	36	36	36
TOTAL	Pearson Correlation	.445**	.595**	.605**	.751**	.468**	.674**	.687**	.769**	.561**	.822**	.663**	.733**	.473**	.760**	.545**	1
	Sig. (2-tailed)	.007	.000	.000	.000	.004	.000	.000	.000	.000	.000	.000	.000	.004	.000	.001	
	N	36	36	36	36	36	36	36	36	36	36	36	36	36	36	36	36

\*. Correlation is significant at the 0.05 level (2-tailed).

\*\* . Correlation is significant at the 0.01 level (2-tailed).



## Lampiran 7

**UJI VALIDITAS VARIABEL KINERJA PEGAWAI ADMINITRASI (X2)**

**Correlations**

		X2. 01	X2. 02	X2. 03	X2. 04	X2. 05	X2. 06	X2. 07	X2. 08	X2. 09	X2. 10	X2. 11	X2. 12	X2. 13	X2. 14	X2. 15	X2. 16	X2. 17	X2. 18	X2. 19	X2. 20	X2. 21	TOTAL
X2.01	Pears Correlation	1	.66 0**	.40 0*	.54 6**	.32 8	.82 3**	.63 6**	.75 4**	.72 2**	.35 0*	.36 8*	.64 5**	.53 5**	.57 5**	.46 8**	.44 5**	.81 7**	.73 5**	.35 9*	.75 4**	.32 4	.822**
	Sig. (2- tailed)		.00 0	.01 6	.00 1	.05 1	.00 0	.00 0	.00 0	.00 0	.03 7	.02 7	.00 0	.00 1	.00 0	.00 4	.00 7	.00 0	.00 0	.03 2	.00 0	.05 4	.000
	N	36	36	36	36	36	36	36	36	36	36	36	36	36	36	36	36	36	36	36	36	36	36
X2.02	Pearson Correlation	.66 0**	1	.58 0**	.48 7**	.37 2*	.66 0**	.54 1**	.32 4	.51 3**	.55 9**	.34 9*	.46 7**	.44 7**	.69 3**	.27 4	.62 6**	.35 0*	.57 1**	.53 3**	.32 4	.40 2*	.752**
	Sig. (2- tailed)	.00 0		.00 0	.00 3	.02 6	.00 0	.00 1	.05 4	.00 1	.00 0	.03 7	.00 4	.00 6	.10 6	.00 0	.03 6	.00 0	.00 1	.00 1	.05 4	.01 5	.000
	N	36	36	36	36	36	36	36	36	36	36	36	36	36	36	36	36	36	36	36	36	36	36
X2.03	Pearson Correlation	.40 0*	.58 0**	1	.55 9**	.35 1*	.40 0*	.47 1**	.26 8	.42 4**	.50 3**	.42 8**	.40 0*	.31 7	.51 1**	.13 3	.61 5**	.30 5	.32 9*	.33 1*	.26 8	.22 6	.629**
	Sig. (2- tailed)	.01 6	.00 0		.00 0	.03 6	.01 6	.00 4	.11 4	.01 0	.00 2	.00 9	.01 6	.06 0	.00 1	.43 9	.00 0	.07 1	.05 0	.04 9	.11 4	.18 4	.000
	N	36	36	36	36	36	36	36	36	36	36	36	36	36	36	36	36	36	36	36	36	36	36
X2.04	Pearson Correlation	.54 6**	.48 7**	.55 9**	1	.26 2	.69 5**	.61 4**	.40 0*	.63 2**	.37 5*	.47 8**	.54 6**	.43 3**	.64 8**	.54 6**	.45 8**	.39 8*	.65 4**	.41 1*	.40 0*	.22 5	.742**
	Sig. (2- tailed)	.00 1	.00 3	.00 0		.12 3	.00 0	.00 0	.01 6	.00 0	.02 4	.00 3	.00 1	.00 8	.00 0	.00 1	.00 5	.01 6	.00 0	.01 3	.01 6	.18 7	.000
	N	36	36	36	36	36	36	36	36	36	36	36	36	36	36	36	36	36	36	36	36	36	36
X2.05	Pearson Correlation	.32 8	.37 2*	.35 1*	.26 2	1	.32 8	.28 1	.34 0*	.10 3	.43 7**	.47 7**	.09 4	.46 1**	.43 9**	.21 1	.53 7**	.24 9	.37 2*	.26 9	.10 5	.19 1	.534**





	Sig. (2-tailed)	.00	.03	.07	.01	.14	.00	.00	.00	.00	.52	.17	.00	.00	.02	.22	.14		.00	.38	.00	.09	.000
	N	36	36	36	36	36	36	36	36	36	36	36	36	36	36	36	36	36	36	36	36	36	36
X2.18	Pearson Correlation	.73	.57	.32	.65	.37	.88	.72	.65	.64	.41	.40	.58	.44	.72	.58	.37	.55	1	.47	.50	.45	.829**
	Sig. (2-tailed)	.00	.00	.05	.00	.02	.00	.00	.00	.00	.01	.01	.00	.00	.00	.00	.02	.00		.00	.00	.00	.000
	N	36	36	36	36	36	36	36	36	36	36	36	36	36	36	36	36	36	36	36	36	36	36
X2.19	Pearson Correlation	.35	.53	.33	.41	.26	.50	.49	.16	.26	.61	.31	.35	.32	.46	.35	.26	.14	.47	1	.31	.25	.579**
	Sig. (2-tailed)	.03	.00	.04	.01	.11	.00	.00	.33	.12	.00	.06	.03	.05	.00	.03	.11	.38	.00		.06	.12	.000
	N	36	36	36	36	36	36	36	36	36	36	36	36	36	36	36	36	36	36	36	36	36	36
X2.20	Pearson Correlation	.75	.32	.26	.40	.10	.57	.45	.64	.63	.24	.33	.57	.26	.35	.39	.10	.70	.50	.31	1	.15	.592**
	Sig. (2-tailed)	.00	.05	.11	.01	.54	.00	.00	.00	.00	.15	.04	.00	.11	.03	.01	.54	.00	.00	.06		.35	.000
	N	36	36	36	36	36	36	36	36	36	36	36	36	36	36	36	36	36	36	36	36	36	36
X2.21	Pearson Correlation	.32	.40	.22	.22	.19	.42	.43	.25	.14	.36	.26	.32	.31	.42	.42	.25	.28	.45	.25	.15	1	.526**
	Sig. (2-tailed)	.05	.01	.18	.18	.26	.01	.00	.12	.40	.03	.11	.05	.06	.00	.01	.12	.09	.00	.12	.35		.001
	N	36	36	36	36	36	36	36	36	36	36	36	36	36	36	36	36	36	36	36	36	36	36
TOTAL	Pearson Correlation	.82	.75	.62	.74	.53	.88	.82	.61	.71	.67	.63	.65	.65	.80	.63	.63	.62	.82	.57	.59	.52	1
	Sig. (2-tailed)	.00	.00	.00	.00	.00	.00	.00	.00	.00	.00	.00	.00	.00	.00	.00	.00	.00	.00	.00	.00	.00	.000
	N	36	36	36	36	36	36	36	36	36	36	36	36	36	36	36	36	36	36	36	36	36	36

\*\* . Correlation is significant at the 0.01 level (2-tailed).

\* . Correlation is significant at the 0.05 level (2-tailed).



	Sig. (2-tailed)	.000	.000	.000		.565	.016	.128	.018	.000	.030	.012	.000	.000	.008	.008	.004	.002	.000	.003	.011	.002	.015	.315	.104	.085	.006	.017	.001	.000
	N	36	36	36	36	36	36	36	36	36	36	36	36	36	36	36	36	36	36	36	36	36	36	36	36	36	36	36	36	36
Y05	Pearson Correlation	.1206	.1305	-.093	.091	.477**	.294	-.084	.057	.695**	.331*	-.043	.000	.298	.426**	-.050	.214	.331*	.426**	.539**	.188	.341*	.329	.277	.397	.267	.500**	.493**	.447**	
	Sig. (2-tailed)	.4879	.429	.760	.565	.003	.082	.627	.742	.000	.049	.804	1.000	.077	.010	.774	.209	.049	.010	.001	.273	.042	.050	.101	.017	.115	.002	.002	.006	
	N	36	36	36	36	36	36	36	36	36	36	36	36	36	36	36	36	36	36	36	36	36	36	36	36	36	36	36	36	36
Y06	Pearson Correlation	.3770**	.450**	.120	.397	.477**	.067	.191	.346*	.670**	.486**	.504**	.369*	.504**	.617**	.397*	.617**	.735**	.955**	.641**	.534**	.341*	.534**	.407	.528**	.491**	.587**	.449**	.746**	
	Sig. (2-tailed)	.0236	.005	.485	.016	.003	.696	.264	.039	.000	.003	.002	.027	.002	.000	.016	.000	.000	.000	.000	.001	.042	.001	.014	.001	.002	.000	.000	.000	.000
	N	36	36	36	36	36	36	36	36	36	36	36	36	36	36	36	36	36	36	36	36	36	36	36	36	36	36	36	36	36
Y07	Pearson Correlation	.3600**	.270	.159	.259	.294	.067	.031	.254	.087	.264	-.164	.202	.285	.285	-.135	.063	.014	-.016	.119	.086	.222	.086	.143	.390	.098	.294	.354	.291	
	Sig. (2-tailed)	.0312	.114	.354	.128	.082	.696	.858	.134	.614	.120	.340	.236	.092	.092	.433	.715	.936	.928	.490	.617	.193	.617	.407	.019	.569	.082	.034	.085	
	N	36	36	36	36	36	36	36	36	36	36	36	36	36	36	36	36	36	36	36	36	36	36	36	36	36	36	36	36	36
Y08	Pearson Correlation	.5820**	.480**	.630**	.391*	-.1908	.031	.031	.467**	.281	.365*	.489**	.626**	.437**	.308	.541**	.360*	.222	.286	.489**	.386	.465**	.241	.291	.242	.493**	.294	.274	.561**	
	Sig. (2-tailed)	.0003	.000	.000	.018	.627	.264	.858	.004	.096	.029	.002	.000	.008	.068	.001	.031	.193	.091	.002	.020	.004	.151	.085	.156	.002	.082	.106	.000	
	N	36	36	36	36	36	36	36	36	36	36	36	36	36	36	36	36	36	36	36	36	36	36	36	36	36	36	36	36	36

MI A R A S S A R











Y27	Pearson Correlation	.598	.54	.42	.39	.50	.58	.29	.29	.568**	.695**	.614**	.343*	.487**	.682**	.810**	.397*	.600**	.614**	.64	.53	.32	.59	.46	.48	.54	.53	1	.49	.805**
	Sig. (2-tailed)	.000	.001	.010	.017	.000	.000	.082	.082	.000	.000	.000	.041	.003	.000	.000	.017	.000	.000	.000	.001	.050	.000	.000	.000	.000	.000	.000	.000	.000
	N	36	36	36	36	36	36	36	36	36	36	36	36	36	36	36	36	36	36	36	36	36	36	36	36	36	36	36	36	36
Y28	Pearson Correlation	.445	.27	.24	.52	.49	.44	.35	.27	.384*	.562**	.201	.325	.456**	.424**	.541**	.252	.325	.330*	.40	.51	.18	.33	.18	.26	.25	.26	.49	1	.583**
	Sig. (2-tailed)	.007	.099	.150	.001	.000	.000	.034	.106	.021	.000	.240	.053	.005	.010	.001	.137	.053	.049	.014	.001	.270	.047	.270	.121	.137	.120	.002	.000	.000
	N	36	36	36	36	36	36	36	36	36	36	36	36	36	36	36	36	36	36	36	36	36	36	36	36	36	36	36	36	36
TOTAL	Pearson Correlation	.717	.77	.55	.68	.44	.74	.29	.56	.685**	.770**	.741**	.623**	.670**	.810**	.817**	.557**	.751**	.733**	.80	.76	.67	.71	.57	.57	.66	.73	.80	.58	1
	Sig. (2-tailed)	.000	.000	.001	.000	.000	.000	.085	.000	.000	.000	.000	.000	.000	.000	.000	.000	.000	.000	.000	.000	.000	.000	.000	.000	.000	.000	.000	.000	.000
	N	36	36	36	36	36	36	36	36	36	36	36	36	36	36	36	36	36	36	36	36	36	36	36	36	36	36	36	36	36

## Lampiran 9

### HASIL RELIABILITAS VARIABEL KOMPETENSI PEGAWAI ADMINISTRASI (X1)

#### Case Processing Summary

		N	%
Cases	Valid	36	100.0
	Excluded <sup>a</sup>	0	.0
	Total	36	100.0

a. Listwise deletion based on all variables in the procedure.

#### Reliability Statistics

Cronbach's	
Alpha	N of Items
.897	15

### HASIL RELIABILITAS VARIABEL KINERJA PEGAWAI ADMINISTRASI (X2)

#### Case Processing Summary

		N	%
Cases	Valid	36	100.0
	Excluded <sup>a</sup>	0	.0
	Total	36	100.0

a. Listwise deletion based on all variables in the procedure.

**Reliability Statistics**

Cronbach's Alpha	N of Items
.937	21

**HASIL  
VARIABEL  
LAYANAN  
(Y)**

**Case Processing Summary**

		N	%
Cases	Valid	36	100.0
	Excluded <sup>a</sup>	0	.0
	Total	36	100.0

**RELIABILITAS  
MUTU  
ADMINISTRASI**

a. Listwise deletion based on all variables in the procedure.

**Reliability Statistics**


Cronbach's Alpha	N of Items
.954	28

**Lampiran 10****DOKUMENTASI SAAT PROSES PENELITIAN BERLANGSUNG****1. PEMBAGIAN ANGKET****2. PENGISIAN ANGKET**

**ALAUDDIN**  
M A K A S S A R



**3. KONDISI RUANGAN ADMINISTRASI**



**4. PEGAWAI ADMINISTRASI SAAT MELAYANAN TERHADAP MAHASISWA**





**KEMENTERIAN AGAMA RI**  
**UNIVERSITAS ISLAM NEGERI ALAUDDIN MAKASSAR**  
**PASCASARJANA**

DEVISI PENGEMBANGAN & VALIDASI INSTRUMEN  
 Kampus II : Jln. H. M. Yasin Limpo No 36 Telp 081346375666 0411-862450 Samata 92113

**SURAT PENUNJUKKAN VALIDATOR INSTRUMENT PENELITIAN**

Nomor:23/DPVILC/Ps/PP.00.9/WD/12/2021

Yang bertanda tangan dibawah ini, koordinator Devisi Pengembangan & Validasi Instrument Learning Center Pascasarjana UIN Alauddin Makassar, menunjuk Bapak/Ibu masing-masing sebagai validator 1 dan validator 2 untuk memvalidasi instrument penelitian mahasiswa/i berikut:

NAMA	: Hasmah
NIM	: 80300218014
Semester	: 7 (tujuh)
Prodi/Kons.	: Manajemen Pendidikan Islam
Alamat	: jl. Mamoia 1
No. Tlp	: 085298096763
Promotor	: Dr. H. Safei, M.Si.
Kopromotor	: Dr. Hj. St. Syamsudduha, M.Pd.
Jenis Penelitian	: Kuantitatif
Judul Tesis	: Pengaruh Kompetensi dan Kinerja Pegawai Administrasi Terhadap Mutu Layanan Administrasi di STKIP DDI Pinrang Sulawesi Selatan

Adapun Validator tersebut masing-masing:

Validator I	: Dr. H. Erwin Hafid, Lc., M.Th.I., M.Ed.
Validator II	: Dr. Baharuddin, M.M.

Demikian surat ini dibuat untuk dipergunakan sebagaimana perlunya.

Samata Desember 2021

Koordinator Validasi Instrument



Dr. H. Andi Aderus, Lc., M.A.  
 NIP 197003052003121003



**KEMENTERIAN AGAMA RI**  
**UNIVERSITAS ISLAM NEGERI ALAUDDIN MAKASSAR**  
**PASCASARJANA**

DEVISI PENGEMBANGAN & VALIDASI INSTRUMEN  
 Kampus II : Jln. H. M. Yasin Limpo No 36 Telp 081346375666 0411-862450 Samata 92113

**SURAT KETERANGAN VALIDASI**

Nomor: 23/DPVILC/Ps/PP.00.9/WD/12/2021

Yang bertanda tangan dibawah ini, koordinator Devisi Pengembangan & Validasi Instrument Learning Center Pascasarjana UIN Alauddin Makassar, menyatakan bahwa instrument penelitian yang disusun oleh,

Nama : Hasmah  
 NIM : 80300218014  
 Prodi : Manajemen Pendidikan Islam  
 Judul :

**“Pengaruh Kompetensi dan Kinerja Pegawai Administrasi Terhadap Mutu Layanan Administrasi di STKIP DDI Pinrang Sulawesi Selatan.”**

Telah diperiksa dan dikoreksi oleh validator sehingga dinyatakan layak untuk dipergunakan.

Demikian surat keterangan ini dibuat untuk dipergunakan seperlunya.

Samata-Gowa, Desember 2021

Koordinator Validasi Instrument,



*Andi Aderus*  
 Dr. H. Andi Aderus, Lc., M.A.

NIP 197003052003121003

UNIVERSITAS  
**ALAUDDIN**  
 MAKASSAR



**KEMENTERIAN AGAMA REPUBLIK INDONESIA**  
**UNIVERSITAS ISLAM NEGERI ALAUDDIN MAKASSAR**  
**PASCASARJANA**

Kampus I : Jl. Sultan Alauddin No 63 Makassar Telp. (0411) 868720 Fax 864923  
 Kampus II : Jl. H. M. Yasin Limpo No. 36 Romang Polong-Gowa Telp. (0411) 841879 Fax 8221400  
 E-mail: pps@uin-alauddin.ac.id

Nomor : B-3325/Un.06/Ps/TL.00.9/12/2021

Samata, 31 Desember 2021

Lamp : -

H a l : Permohonan Izin Penelitian

Kepada Yang Terhormat  
 Gubernur Provinsi Sulawesi-Selatan  
 Cq.UPT P2T BKPM Provinsi Sulawesi-Selatan  
 Di -  
 Makassar

*Assalamu Alaikum Wr. Wb.*

Dengan hormat disampaikan bahwa mahasiswa Pascasarjana UIN Alauddin Makassar yang tersebut namanya di bawah ini:

N a m a : Hasmah  
 N I M : 80300218014  
 Program Studi : Manajemen Pendidikan Islam

bermaksud mengadakan penelitian dalam rangka penyusunan Tesis dengan judul:

**Pengaruh Kompetensi dan Kinerja Pegawai Administrasi terhadap Mutu Layanan Administrasi di STKIP DDI Pinrang Sulawesi Selatan**

sebagai salah satu syarat untuk memperoleh gelar **Magister** dalam bidang **Manajemen Pendidikan Islam** dengan Promotor dan Kopromotor:

- |                                   |              |
|-----------------------------------|--------------|
| 1. Dr. Safei, M.Si.               | (Promotor)   |
| 2. Dr. Hj. St. Syamsudduha, M.Pd. | (Kopromotor) |

Untuk maksud tersebut kami mengharapkan kiranya kepada mahasiswa yang bersangkutan dapat diberi izin untuk mengadakan penelitian dari bulan Desember 2021 s/d Februari 2022

Atas perkenan dan kerjasamanya kami ucapkan terima kasih.



Prof. Dr. H. M. Galib M., M.A.  
 NIP. 19591001 198703 1 004



SEKOLAH TINGGI KEGURUAN DAN ILMU PENDIDIKAN  
DARUD DA'WAH WAL IRSYAD  
**STKIP-DDI PINRANG**

Alamat : Jln. Pettana Rajeng No. 20 Telepon/Fax (0421)3925 901. Pinrang  
web. [www.new.stkipddipinrang.ac.id](http://www.new.stkipddipinrang.ac.id). Email: [stkipddipinrang@gmail.com](mailto:stkipddipinrang@gmail.com)

**SURAT KETERANGAN HASIL PENELITIAN**

Nomor : 094/0/STKIP-DDI/1/2022

Yang bertanda tangan dibawah ini, menerangkan bahwa :

Nama : Abdul Wahid, S. Ag., S. Pd., M.Pd.

Jabatan : Ketua STKIP DDI Pinrang

Dengan ini menerangkan bahwa mahasiswa dibawah ini :

Nama : Hasmah

NIM : 80300218014

Program Studi : Manajemen Pendidikan Islam

Telah melakukan penelitian dalam rangka penyusunan Tesis dengan judul :

**Pengaruh Kompetensi dan Kinerja Pegawai Administrasi terhadap Mutu  
Layanan Administrasi di STKIP DDI Pinrang Sulawesi Selatan.**

Demikian Surat Keterangan ini dibuat untuk dipergunakan seperlunya.

Pinrang, 31 Januari 2022

Ketua STKIP DDI Pinrang



**Abdul Wahid, S. Ag., S. Pd., M. Pd.**

NIDN : 2101017003



**LEMBAGA BAHASA  
IKATAN CENDEKIAWAN ALUMNI TIMUR TENGAH  
(LEBAH ICATT)**

Alamat: Jl. Mustafa Dg. Bunga, Perumahan Griya Sainata Permai SP3 No. 15 kel. Faccinongang, Kec. Sumbaepu Kab. Gowa Sui-Sei, E-Mail: lembagabahasaicatt@gmail.com, HP/WA: 085282542006, 081222467020

**SURAT PERNYATAAN VALIDASI**

No. 120/ICATT/LEBAH/VI/2022

Saya yang bertanda tangan di bawah ini:

Nama : H. Abdul Rahim, Lc., M.Pd.I.  
Jabatan : Ketua Lembaga Bahasa ICATT

Menyatakan bahwa tesis mahasiswa:

Nama : Hasmah  
NIM : 80300218014  
Prodi/Konsentrasi : Manajemen Pendidikan Islam  
Judul : Pengaruh Kompetensi dan Kinerja Pegawai Administrasi Terhadap Mutu Layanan Administrasi di STKIP DDI Pinrang Sulawesi Selatan

Telah diterjemahkan dari bahasa Indonesia ke dalam Bahasa Inggris oleh Lembaga Bahasa ICATT pada tanggal 12 Juni 2022. Demikian untuk dapat digunakan sebagaimana mestinya.



Gowa, 12 Juni 2022

Ketua Lembaga Bahasa ICATT



H. Abdul Rahim, Lc., M.Pd.I.



NAZZAMA  
JOURNAL OF MANAGEMENT EDUCATION

**NAZZAMA** JOURNAL OF MANAJEMENT EDUCATION  
PROGRAM STUDI MAGISTER MANAJEMEN PENDIDIKAN ISLAM  
PASCASARJANA UNIVERSITAS ISLAM NEGERI ALAUDDIN  
MAKASSAR

Kampus I : Jl. Sultan Alauddin No. 63 Makassar ■ (0411) 860720, Fax: (0411) 864923  
Kampus II : Jl. H.M. Yasin Limpo No.36, Samata-Gowa ■ Tlp./Fax: (0411) 882682

**SURAT KETERANGAN**  
**Nomor: 24/JMPI/VI/2022**

Dewan redaksi NAZZAMA *Journal of Management Education* menerangkan bahwa:

Judul : Pengaruh Kompetensi dan Kinerja Pegawai Administrasi terhadap Mutu Layanan Administrasi di STKIP DDI Pinrang Sulawesi Selatan  
Penulis : Hasmah, Safei, St. Syamsudduha  
Institusi : Pascasarjana Universitas Islam Negeri Alauddin Makassar

Adalah benar judul artikel di atas telah diterima dan dalam proses penerbitan di OJS NAZZAMA *Journal of Management Education* Volume 2 Nomor 1, April - September 2022.

Demikian surat keterangan ini dibuat dengan sebenarnya agar dapat dipergunakan sebagaimana mestinya.

Samata, 24 Juni 2022

Hormat Kami,  
Ketua Dewan Redaktur



Dr. H. Erwin Hafid, Lc., M.Th.I., M.Ed.  
NAZZAMA  
JOURNAL OF MANAGEMENT EDUCATION



UNIVERSITAS ISLAM NEGERI  
**ALAUDDIN**  
M A K A S S A R



## RIWAYAT PENELITI



**Hasmah**, lahir di KG. Bariawa, salah satu perkampungan yang berada di Negara Malaysia pada tanggal 13 September 1995, merupakan anak ketiga dari tujuh bersaudara dan buah hati dari pasangan **Budi Hasan** dan **Hasni Abd. Latif**.

Awal memulai pendidikan pada tahun 2001 di SDN Negeri 134 Data, Kec. Duampanua, Kab. Pinrang, Provinsi Sulawesi Selatan Indonesia, dan selesai pada tahun 2007. Pada tahun yang sama melanjutkan jenjang pendidikan di SMP Negeri 5 Duampanua Kab. Pinrang, Sulawesi Selatan dan selesai pada tahun 2010. Ditahun yang sama pula penulis melanjutkan pendidikan di SMA Negeri 1 Duampanua Kab. Pinrang Sulawesi Selatan dan menyelesaikannya pada tahun 2013.

Pada tahun 2013 penulis melanjutkan pendidikan di tingkat Strata Satu di Universitas Islam Negeri Aalauddin Makassar (UINAM), Fakultas Tarbiyah dan Keguruan pada Program Studi Manajemen Pendidikan Islam (MPI) dan menyelesaikan studi tersebut pada Agustus 2017.

Tahun 2018 penulis melanjutkan pendidikannya pada tingkat Strata Dua kampus yang sama di Pascasarjana UIN Alauddin Makassar dengan jurusan yang sama pula Manajemen Pendidikan Islam dan menyelesaikannya pada Juni 2022.