

**PERBANDINGAN HASIL BELAJAR ANTARA SISWA YANG  
MENYELESAIKAN SOAL MENGGUNAKAN KEMAMPUAN ASPEK  
INGATAN DAN PEMAHAMAN DALAM MATA PELAJARAN BIOLOGI  
SISWA XI IPA SMA NEGERI 1 MANGKUTANA KABUPATEN LUWU  
TIMUR**



**Diajukan untuk Memenuhi Salah Satu Syarat Meraih Gelar Sarjana  
Pendidikan (S. Pd) Jurusan Pendidikan Biologi pada Fakultas Tarbiyah dan  
Keguruan Universitas Islam Negeri (UIN) Alauddin Makassar**

**OLEH**  
UNIVERSITAS ISLAM NEGERI  
**ALAUDDIN**  
**MAKMUR ASWAN**  
M A K A S S A R  
20500111055

**FAKULTAS TARBIYAH DAN KEGURUAN  
UNIVERSITAS ISLAM NEGERI (UIN) ALAUDDIN MAKASSAR**

**2015**


## **PERNYATAAN KEASLIAN SKRIPSI**

Dengan penuh kesadaran penyusun yang bertanda tangan di bawah ini, menyatakan bahwa skripsi ini adalah benar hasil karya penyusun sendiri dan apabila dikemudian hari terbukti bahwa skripsi ini merupakan duplikat, tiruan, dibuatkan atau dibantu orang lain secara keseluruhan, maka skripsi dan gelar yang diperoleh karenanya batal demi hukum.

Makassar, Oktober 2015

Penyusun,

**Makmur Aswan**  
**NIM. 20500111055**



## PERSETUJUAN PEMBIMBING

Pembimbing penulisan skripsi saudara **Makmur Aswan**, NIM: **20500111055**, mahasiswa Jurusan Pendidikan Biologi pada Fakultas Tarbiyah dan Keguruan UIN Alauddin Makassar, setelah dengan seksama meneliti dan mengoreksi skripsi yang bersangkutan dengan judul: **“Perbandingan Hasil Belajar antara Siswa yang Menyelesaikan Soal Menggunakan Kemampuan Aspek Ingatan dan Pemahaman dalam Mata Pelajaran Biologi Siswa Kelas XI IPA SMA Negeri 1 Mangkutana Kab. Luwu Timur”**. Memandang bahwa skripsi tersebut telah memenuhi syarat-syarat ilmiah dan dapat disetujui untuk diajukan ke sidang munaqasyah.

Demikian persetujuan ini diberikan untuk diproses selanjutnya.

Makassar, Oktober 2015

**Pembimbing I**


**Pembimbing II**

**Dr. Muh. Khalifah Mustami, M.Pd.**  
**NIP. 19710412 200003 1 001**

**Dr. Sitti Mania, S. Ag., M. Ag.**  
**NIP. 19731212 200003 2 001**

UNIVERSITAS ISLAM NEGERI  
**ALAUDDIN**  
M A K A S S A R

## KATA PENGANTAR



Alhamdulillah atas izin dan petunjuk Allah SWT. Skripsi ini dapat terselesaikan walaupun dalam bentuk yang sangat sederhana. Pernyataan rasa syukur kepada sang Khalik atas hidayah-Nya yang diberikan kepada penulis dalam mewujudkan karya ini. Shalawat dan salam semoga tetap tercurahkan kepada junjungan kita umat manusia Muhammad Rasulullah SAW sebagai suri tauladan yang merupakan sumber inspirasi dan motivasi dalam berbagai aspek kehidupan setiap insan termasuk penulis.

Judul penelitian yang penulis jadikan skripsi adalah “Perbandingan Hasil Belajar antara Siswa yang Menyelesaikan Soal Menggunakan Kemampuan Aspek Ingatan dan Pemahaman dalam Mata Pelajaran Biologi Siswa Kelas XI IPA SMA Negeri 1 Mangkutana Kabupaten Luwu Timur”. Dalam dunia akademik khususnya program Strata 1 (S1), skripsi menjadi syarat mutlak mahasiswa selesai tidaknya dari dunia kampus yang dijalani kurang lebih empat tahun. Banyak mahasiswa yang mengatakan bahwa lebih mudah mendaftar dan diterima oleh kampus daripada keluar dari kampus dan mengaplikasikan teori yang telah didapatkan dari bangku kuliah. Penulis tidak sependapat dengan pendapat tersebut dimana kedisiplinan dan kesabaranlah yang akan menuntun kita menjadi seorang alumni yang membanggakan.

Penulis menyadari sepenuhnya bahwa penyelesaian skripsi ini tanpa bantuan bimbingan dan dukungan dari berbagai pihak, tulisan ini tidak dapat terselesaikan sebagaimana mestinya. Oleh karena itu, penulis menyampaikan penghargaan dan ucapan terimakasih yang tak terhingga kepada mereka yang telah memberikan andilnya sampai skripsi ini dapat diselesaikan. Penulis menyampaikan ucapan terimakasih yang tulus dan sedalam-dalamnya kepada kedua orang tua penulis Yanis Annas dan Asmawati yang telah memberikan segalanya sehingga penulis dapat menyelesaikan skripsi ini, dan keluarga besar penulis yang telah sepenuhnya mendukung dalam menuntut ilmu. Juga ucapan terima kasih kepada:

1. Prof. Dr. H. Musafir Pababari ., M.Si. Selaku Rektor UIN Alauddin Makassar beserta jajarannya.
2. Dr. H. Muh. Amri, Lc., M.Ag. Selaku Dekan Fakultas Tarbiyah dan Keguruan UIN Alauddin beserta jajarannya.
3. Jamilah, S.Si., M.Si. dan H. Muh. Rapi, S.Ag., M.Pd., selaku Ketua dan Sekretaris Jurusan Pendidikan Biologi UIN Alauddin Makassar.
4. Dr. Muh. Khalifah Mustami, M.Pd. dan Dr. Sitti Mania, S.Ag., M.Ag. selaku pembimbing I dan pembimbing II yang telah memberi arahan, bimbingan dan koreksi dalam penyusunan skripsi ini.
5. Para Dosen, karyawan dan karyawan Fakultas Tarbiyah dan Keguruan yang secara konkrit memberikan bantuannya baik langsung maupun tak langsung.
6. Sahabat sekaligus saudara Muh. Putra Prasetyo yang selalu memberikan nasehat, bimbingan dan arahan dalam penyelesaian skripsi ini.

7. Sahabat-sahabat yang sangat saya sayangi, yang sama-sama berjuang dari Kuliah, PPL, KKN hingga menyusun skripsi Isnawati Sondeng, Herlinda Pratiwi, dan Megawati Kasim. Muh. Putra Prasetyo, Mitha Musdalifah, Lathifah, dan Novikasari yang selalu mengarahkan, yang selalu membuat tertawa, dan yang selalu memberi nasihat.
8. Sahabat-sahabat setia dari SMA, Syamsul Alam, Hamdan, Sitti Qomaria P.S., S. Pd., Desi Pitas Sari, yang selalu memberi dukungan dan acuan agar saya selalu semangat mengerjakan skripsi.
9. Teman-teman se-posko KKN desa Lumpangang Kab. Bantaeng, Rifkah Azizah Ibrahim, Arifah Annisa Syam, Andi Ainul Furqan, Andi As'adul Islam Makmur, Febrina Rosadi, Fira Septiani Virgin, Alifka, Nurjannah Pratiwi, Nurul Waqiah, dan ucapan terima kasih untuk bapak serta ibu posko KKN yang telah memberikan arahan-arahan positif.
10. Dolphiners, teman kelas Biologi 3-4 yang sama-sama berjuang menyusun Proposal hingga Skripsi ini selesai. Khususnya Nining Setianingsih dan Kiki Fradila Sari yang selalu memberikan semangat.
11. Teman Angkatan 2011 Pend. Biologi yang selalu saling menyemangati di kampus dan dimanapun itu.
12. Kepala Sekolah, Wakil Kepala Sekolah, Bapak dan Ibu Guru serta Staf di SMA Negeri 1 Mangkutana, yang mengizinkan untuk melakukan penelitian. Kepada Bapak Hamzah Dollah, yang selalu mengarahkan saya dalam suksesnya penelitian dalam penyusunan skripsi ini.

13. Adik-adik kelas XI IPA SMA Negeri 1 Mangkutana yang telah bersedia menjadi sampel penelitian.
14. Semua pihak yang telah membantu penulis yang tidak dapat diucapkan, baik itu yang selalu membantu disepanjang karir penulis sebagai Mahasiswi UIN Alauddin Makassar dari semester awal hingga di semester akhir ini.

Segala bantuan yang telah disumbangkan tidak dapat penulis balas. Hanya Allah SWT. jualah yang dapat membalas sesuai dengan amal bakti Bapak, Ibu, Saudara (i) dengan pahala yang berlipat ganda.

Akhirnya, harapan penulis semoga tulisan ini bermanfaat bagi pengembangan ilmu pengetahuan khususnya pada jurusan penulis yakni Pendidikan Biologi dan UIN Alauddin Makassar secara umum. Penulis akan terus menjaga citra baik almamater di mata masyarakat dan semoga bantuan yang telah diberikan bernilai ibadah dan mendapat pahala di sisi Allah SWT. Amin.

Makassar, Oktober 2015

**Penulis**

**Makmur Aswan**





## DAFTAR ISI

<b>HALAMAN JUDUL .....</b>	<b>i</b>
<b>PERNYATAN KEASLIAN SKRIPSI.....</b>	<b>ii</b>
<b>PERSETUJUAN PEMBIMBING .....</b>	<b>iii</b>
<b>PENGESAHAN SKRIPSI.....</b>	<b>iv</b>
<b>KATA PENGANTAR.....</b>	<b>v</b>
<b>DAFTAR ISI.....</b>	<b>ix</b>
<b>DAFTAR TABEL .....</b>	<b>xi</b>
<b>ABSTRAK .....</b>	<b>xii</b>
<b>BAB I PENDAHULUAN</b>	
A. Latar Belakang Masalah.....	1
B. Rumusan masalah.....	5
C. Hipotesis .....	6
D. Definisi Operasional Variabel.....	6
E. Tujuan dan Manfaat Penelitian .....	7
<b>BAB II TINJAUAN TEORITIS</b>	
A. Memori (Ingatan).....	9
1. Pemanggilan Kembali Informasi .....	11
2. Model-model Memori Ganda .....	16
B. Pemahaman.....	18
C. Aspek Kognitif .....	22
1. Knowledge (Pengetahuan) .....	23
2. Comprehension (Pemahaman) .....	24
3. Application (Penerapan) .....	26
4. Analysis (Analisis) .....	27
5. Synthesis (Sintesis) .....	28
6. Evaluation (Evaluasi) .....	29



D. Hasil Belajar.....	30
1. Pengertian Hasil Belajar.....	30
2. Penilaian Hasil Belajar.....	31
3. Faktor-faktor yang Mempengaruhi hasil belajar.....	36
<b>BAB III METODOLOGI PENELITIAN</b>	
A. Jenis Penelitian .....	42
B. Lokasi Penelitian .....	42
C. Variabel dan Desain Penelitian .....	42
D. Populasi dan Sampel .....	44
E. Instrumen Penelitian.....	46
F. Teknik Analisis Data.....	51
<b>BAB IV HASIL DAN PEMBAHASAN</b>	
A. Hasil Penelitian .....	57
1. Deskripsi Hasil Penelitian.....	57
a. Deskripsi Kemampuan Menyelesaikan Soal Aspek Ingatan .....	57
b. Deskripsi Kemampuan Menyelesaikan Soal Aspek Pemahaman.....	59
c. Deskripsi Hasil Belajar Biologi.....	61
2. Pengujian Hipotesa .....	64
a. Uji Normalitas .....	64
b. Uji Homogenitas .....	65
3. Uji Hipotesis .....	66
B. Pembahasan .....	66
<b>BAB V PENUTUP</b>	
A. Kesimpulan.....	77
B. Implikasi Penelitian.....	77
C. Saran .....	78
<b>DAFTAR PUSTAKA.....</b>	79
<b>LAMPIRAN-LAMPIRAN.....</b>	91-102
<b>DAFTAR RIWAYAT HIDUP</b>	

## DAFTAR TABEL

Tabel		Halaman
Tabel 2.1	Contoh Kata Kerja Operasional.....	24
Tabel 2.2	Contoh Kata Kerja Operasional.....	25
Tabel 2.3	Contoh Kata Kerja Operasional.....	26
Tabel 2.4	Contoh Kata Kerja Operasional.....	27
Tabel 2.5	Contoh Kata Kerja Operasional.....	28
Tabel 2.6	Contoh Kata Kerja Operasional.....	29
Tabel 3.1	Distribusi Populasi Penelitian .....	44
Tabel 3.2	Distribusi Sampel Penelitian .....	45
Tabel 3.3	Kisi-kisi Instrumen Soal Aspek Ingatan dan Pemahaman (Uji Coba) .....	49
Tabel 3.4	Kisi-kisi Instrumen Soal Aspek Ingatan dan Pemahaman .....	50
Tabel 3.5	Kategori Skor Hasil Belajar Menurut Depdikbud .....	54
Tabel 4.1	Desriptif Statistik Kemampuan Menyelesaikan Soal Aspek Ingatan Siswa SMAN 1 Mangkutana .....	58
Tabel 4.2	Kategori Kemampuan Menyelesaikan Soal Aspek Ingatan Siswa SMAN 1 Mangkutana .....	59
Tabel 4.3	Desriptif Statistik Kemampuan Menyelesaikan Soal Aspek Pemahaman Siswa SMAN 1 Mangkutana.....	60
Tabel 4.4	Kategori Kemampuan Menyelesaikan Soal Aspek Pemahaman Siswa SMAN 1 Mangkutana.....	61
Tabel 4.5	Desriptif Statistik Hasil Belajar Biologi Siswa SMAN 1 Mangkutana .....	62
Tabel 4.6	Kategori Hasil Belajar Menurut Depdikbud.....	63
Tabel 4.7	Kategori Hasil Belajar Biologi Siswa SMAN 1 Mangkutana .....	63
Tabel 4.8	Hasil Uji Normalitas .....	65

## ABSTRAK

**Nama : Makmur Aswan**  
**Nim : 20500111055**  
**Jurusan : Pendidikan Biologi**  
**Fakultas : Tarbiyah dan Keguruan**  
**Judul : Perbandingan Hasil Belajar antara Siswa yang Menyelesaikan Soal menggunakan Kemampuan Aspek Ingatan dan Pemahaman dalam Mata Pelajaran Biologi Siswa Kelas XI IPA SMA Negeri 1 Mangkutana Kab. Luwu Timur**

---

Dalam proses belajar, seluruh siswa diharapkan bisa memperoleh hasil belajar yang maksimal, hasil yang diperoleh tentunya setelah melalui proses belajar dan menjawab serangkaian tes soal. Dalam penelitian ini, peneliti telah menyusun beberapa butir soal yang di dalamnya tercantum dua ranah aspek kognitif dari enam yang disusun oleh Bloom yaitu aspek pengetahuan (ingatan) dan pemahaman, dua aspek ini memiliki kata kerja operasional yang berbeda, kata kerja operasional inilah yang menjadi pedoman dalam penyusunan soal. Adapun tujuan penelitian ini yaitu; 1) mengetahui gambaran hasil belajar siswa kelas XI SMAN 1 Mangkutana yang menjawab soal menggunakan kemampuan aspek ingatan; 2) mengetahui hasil belajar siswa kelas XI SMAN 1 Mangkutana yang menjawab soal menggunakan kemampuan aspek pemahaman; 3) mengetahui perbedaan antara hasil belajar siswa SMAN 1 Mangkutana yang menyelesaikan soal menggunakan kemampuan aspek ingatan dan pemahaman.

Penelitian ini termasuk penelitian eksperimen yang sebenarnya. Penelitian ini melibatkan tiga variabel yaitu dua variabel bebas dan satu variabel terikat. Variabel bebas tersebut adalah kemampuan menyelesaikan soal aspek ingatan dan pemahaman, sedangkan variabel terikat adalah hasil belajar Biologi. Populasi dalam penelitian ini adalah seluruh siswa SMAN 1 Mangkutana Kab. Luwu Timur yang berjumlah 142 orang. Sampel diambil dengan menggunakan teknik random sampling 30% dari total populasi sehingga didapatkan jumlah sampel sebanyak 42 orang. Penelitian ini menggunakan instrumen tes hasil belajar dengan bentuk soal pilihan ganda. Teknik analisis data yang digunakan yaitu statistik deskriptif dan statistik inferensial.

Hasil analisis kemampuan menyelesaikan soal aspek ingatan diperoleh nilai rata-rata sebesar 6,57 dengan kategori sedang, kemampuan menyelesaikan soal aspek pemahaman diperoleh nilai rata-rata sebesar 7,95 dengan kategori sedang dan hasil belajar Biologi diperoleh nilai rata-rata sebesar 72,61 berada pada kategori tinggi. Hasil uji hipotesis menunjukkan  $\text{Sign.}_{hitung} < \alpha (0,05)$  sehingga  $H_0$  ditolak dan  $H_a$  diterima yang berarti terdapat terdapat perbedaan yang signifikan antara hasil belajar siswa kelas XI IPA SMAN 1 Mangkutana yang menyelesaikan soal menggunakan kemampuan aspek ingatan dan pemahaman.

## BAB I

### PENDAHULUAN

#### **A. Latar Belakang**

Pendidikan merupakan hal penting yang perlu diperhatikan dan dimiliki setiap individu guna memajukan kesejahteraan bangsa dan negara. Jika suatu bangsa ingin melihat negaranya berkembang dan maju, maka pendidikanlah yang harus ditingkatkan dan dibenahi terlebih dahulu. Pendidikan juga menunjang berkualitas atau tidaknya sumber daya manusia dalam berbagai sektor di dunia kerja.

Tanggung jawab pendidikan dalam mewujudkan manusia yang berkualitas terutama dalam mempersiapkan peserta didik menjadi subjek yang makin berperan, menampilkan keunggulan yang tangguh, kreatif, mandiri, profesional dan produktif dalam bidangnya masing-masing merupakan sesuatu hal yang tidaklah mudah dan gampang.<sup>1</sup> Pendidikan dapat diperoleh melalui keluarga, masyarakat, dan pendidikan di sekolah.

Tujuan pendidikan nasional yang telah diatur dalam pasal 3 Undang-undang Republik Indonesia Nomor 20 Tahun 2003 adalah mengembangkan kemampuan dan membentuk watak serta peradaban sebenarnya untuk mencerdaskan kehidupan bangsa, bertujuan untuk berkembangnya potensi peserta didik agar menjadi manusia yang beriman dan bertakwa kepada Tuhan Yang Maha Esa, berakhlak mulia, berilmu,

---

<sup>1</sup>Imam Wahyudi. *Pengembangan Pendidikan “Strategi Inovatif & Kreatif dalam Mengelola Pendidikan secara Komprehensif”* (cet I, Jakarta: PT Prestasi Pustakaraya, 2012). h.3.

cakap, kreatif, mandiri, dan menjadi warga negara yang demokratis serta bertanggung jawab.<sup>2</sup>

Pendidikan sekolah adalah pendidikan yang diperoleh seseorang di sekolah secara teratur, sistematis, bertingkat, dan dengan mengikuti syarat-syarat yang jelas dan ketat (mulai dari taman kanak-kanak sampai perguruan tinggi). Pada dasarnya pendidikan sekolah merupakan bagian dari pendidikan dalam keluarga, yang sekaligus juga merupakan lanjutan dari pendidikan dalam keluarga dengan kehidupan dalam masyarakat kelak. Sebagai lembaga pendidikan formal, sekolah yang lahir dan berkembang secara efektif dan efisien dari dan oleh serta untuk masyarakat, merupakan perangkat yang berkewajiban memberikan pelayanan kepada masyarakat dalam mendidik warga negara. Sekolah dikelola secara formal, hierarkis dan kronologis yang berhaluan pada falsafah dan tujuan pendidikan nasional.<sup>3</sup>

Sekolah bertugas mendidik dan mengajar serta memperbaiki dan memperhalus tingkah laku anak didik yang dibawa dari keluarganya. Sementara itu, dalam perkembangan kepribadian anak didik, peranan sekolah dengan melalui kurikulum, antara lain; anak didik belajar bergaul sesama anak didik, antara guru dengan anak didik, dan antara anak didik dengan orang yang bukan guru (karyawan), serta anak didik belajar menaati peraturan-peraturan sekolah.<sup>4</sup>

---

<sup>2</sup> Abdullah Idi, *Sosiologi Pendidikan Individu, Masyarakat dan Pendidikan* (Jakarta: Rajawali Pers, 2011), h. 60; dikutip dalam Undang-Undang Republik Indonesia Nomor 20 Tahun 2003 tentang Sistem Pendidikan Nasional, Bab II, Pasal 3.

<sup>3</sup> Hasbullah. *Dasar-dasar Ilmu Pendidikan* (Ed. Revisi, Jakarta: Rajawali Pers, 2009). h.46-47.

<sup>4</sup> Hasbullah. *Dasar-dasar Ilmu Pendidikan*. h.49.

Sekolah merupakan tempat yang dapat membantu peserta didik dalam mengetahui dan mengembangkan kompetensi yang dimilikinya. Salah satu cara untuk menilai perkembangan dan pencapaian kompetensi peserta didik yaitu melalui hasil belajar peserta didik tersebut. Hasil belajar peserta didik meliputi tiga aspek yaitu kognitif, afektif dan psikomotorik. Khusus aspek kognitif, hasil belajar peserta didik dapat diketahui melalui serangkaian tes yang diberikan kepada peserta didik baik berupa ulangan harian, ujian tengah semester maupun ujian akhir semester.

Hasil belajar peserta didik dapat diperoleh melalui tes ujian dengan menjawab beberapa butir soal yang diberikan. Dalam menyelesaikan soal, peserta didik dapat menyelesaikannya berdasarkan kemampuan yang dimilikinya masing-masing, baik berdasarkan aspek ingatan maupun pemahaman.

Ingatan yaitu suatu daya yang dapat menerima, menyimpan dan mereproduksi kembali kesan-kesan/tanggapan/pengertian.<sup>5</sup> Ingatan berperan penting bagi peserta didik untuk belajar khususnya dalam menguasai materi pelajaran dan menyelesaikan soal, baik soal ujian harian, tengah semester maupun ujian akhir semester, serta menyimpan apa yang telah dipelajarinya, yang kemudian diterapkan pada saat dibutuhkan. Selain aspek ingatan, aspek pemahaman juga berperan penting dalam proses belajar peserta didik.

Menurut Ida Ayu Gede Bintang Praba Dewi dan Komang Rahayu Indrawati dalam penelitiannya menyatakan bahwa, melatih ingatan dapat dilakukan dengan

---

<sup>5</sup> Abu Ahmadi dan Widodo Supriyono, *Psikologi Belajar* (cet I, Jakarta: PT Rineka Cipta, 1991), h. 26.



berbagai cara, salah satu media yang dapat membantu untuk meningkatkan daya ingat adalah dengan membuat catatan, yang dilakukan pada proses belajar berlangsung. Metode pencatatan akan dapat membantu siswa mengingat materi yang diberikan oleh guru, karena siswa memiliki beberapa tambahan informasi.<sup>6</sup> Dari penelitian terdahulu ini peneliti berpikir apakah dari metode melatih ingatan tersebut informasi tambahan yang diperoleh cukup untuk menyelesaikan soal aspek ingatan, maka dari itu penelitian ini dilakukan.

Aspek pemahaman dibutuhkan pula dalam proses belajar terlebih dalam hal menyelesaikan soal ulangan di sekolah. Pemahaman bekerja untuk mencari dan menemukan makna serta permintaan yang diinginkan dari soal ulangan yang dihadapi, baik ulangan harian, tengah semester maupun akhir semester. Pemahaman siswa dapat dikatakan baik jika siswa dapat menjawab soal yang dihadapinya sesuai dengan konteks yang diinginkan dari soal dan dapat menyusun kalimat jawabannya tepat sasaran.

Hasil belajar yang diperoleh siswa terkadang tidak menentu, kebanyakan siswa sulit memperoleh hasil yang baik dan memuaskan. Faktor yang menyebabkan hal tersebut terjadi di antaranya kesiapan siswa yang mencakup; penguasaan materi, kemampuan menganalisis soal tes dan kesesuaian konstruksi soal yang disusun oleh guru (ranah yang akan diukur berdasarkan taksonomi Bloom “C1-C6”). Ketika soal yang dibuat oleh guru tidak sesuai dengan rancangan yang ada pada proses belajar

---

<sup>6</sup> Ida ayu Gede Bintang Praba Dewi dan Komang Rahayu Indrawati, *Perilaku Mencatat dan Kemampuan Memori pada Proses Belajar*. (Denpasar: Universitas Udayana, 2014).



(RPP yang telah disusun) maka hal ini bisa jadi menyebabkan hasil belajar yang baik sulit diraih, serta ketidak sesuaian aspek yang akan diukur dengan penggunaan kata kerja operasional yang ada dalam urutan taksonomi Bloom dalam pembuatan soal tes hasil belajar.

Pada saat memberikan peserta didik ulangan di sekolah terkadang ditemukan peserta didik yang menjawab soal tidak sesuai dengan konteks yang diminta dari soal. Hal ini dapat menunjukkan perbandingan hasil belajar yang tentunya sangat berbeda, perbedaan ini tentunya dipengaruhi oleh ranah apa yang berperan dalam hal menjawab soal, apakah ranah C1 (ingatan) ataukah ranah C2 (pemahaman) Berdasarkan uraian yang telah dipaparkan dan mengingat pentingnya ranah ingatan dan pemahaman dalam menyelesaikan soal, maka peneliti berinisiatif mengambil penelitian dengan judul **“Perbandingan Hasil Belajar antara Siswa yang Menyelesaikan Soal Menggunakan Kemampuan Aspek Ingatan dan Pemahaman dalam Mata Pelajaran Biologi Siswa Kelas XI IPA SMA Negeri 1 Mangkutana Kabupaten Luwu Timur.”**

#### **B. Rumusan Masalah**

Berdasarkan latar belakang yang telah dipaparkan di atas, maka penulis dapat mengutarakan beberapa permasalahan sebagai berikut:

1. Bagaimanakah hasil belajar siswa kelas XI SMAN 1 Mangkutana yang menjawab soal menggunakan kemampuan ingatan?
2. Bagaimanakah hasil belajar siswa kelas XI SMAN 1 Mangkutana yang menjawab soal menggunakan kemampuan pemahaman?

3. Adakah perbedaan antara hasil belajar siswa SMAN 1 Mangkutana yang menyelesaikan soal menggunakan kemampuan ingatan dan pemahaman?

### **C. Hipotesis**

Hipotesis merupakan jawaban sementara terhadap rumusan masalah penelitian, di mana rumusan masalah penelitian telah dinyatakan dalam bentuk kalimat pernyataan.<sup>7</sup> Dalam hipotesis ini peneliti akan memberikan jawaban sementara atas permasalahan yang telah dikemukakan. Adapun hipotesis dalam penelitian ini adalah sebagai berikut:

“Terdapat perbedaan yang signifikan antara hasil belajar siswa kelas XI IPA SMAN 1 Mangkutana yang menyelesaikan soal menggunakan kemampuan ingatan dan pemahaman”.

### **D. Defenisi Operasional**

Agar tidak terjadi salah penafsiran terhadap variabel yang ada pada penelitian ini, maka penulis memberikan defenisi operasional variabel dari judul yang peneliti ambil. Variabel penelitian adalah segala sesuatu yang berbentuk apa saja yang ditetapkan oleh peneliti untuk dipelajari sehingga diperoleh informasi tentang hal tersebut, kemudian ditarik kesimpulan.<sup>8</sup> Variabel pada penelitian ini diantaranya adalah sebagai berikut:

---

<sup>7</sup> Sugiyono, *Metode Penelitian Pendidikan: Pendekatan Kuantitatif, Kualitatif, dan R & D* (cet. XV; Bandung: Alfabeta, 2012), h. 41.

<sup>8</sup> Sugiyono, *Metode Penelitian Pendidikan: Pendekatan Kuantitatif, Kualitatif, dan R & D*, h.61.

### **1. Kemampuan Menyelesaikan Soal Aspek Ingatan**

Soal aspek ingatan merupakan tipe soal yang berkaitan dengan pengetahuan/hafalan yang tingkatannya relatif rendah atau sangat dasar, yang diberi simbol C1 dalam teori Bloom. Tes yang dapat digunakan yaitu tes obyektif. Jenis soal aspek ingatan yang dapat digunakan diantaranya; soal tes benar salah, soal menjodohkan, pilihan ganda dan isian.

### **2. Kemampuan Menyelesaikan Soal Aspek Pemahaman**

Soal aspek pemahaman merupakan tipe soal yang berkaitan dengan pemahaman yang dimiliki siswa, tingkatan kedua setelah pengetahuan/ingatan dalam teori Bloom yang diberi simbol C2. Tes yang digunakan yaitu tes obyektif dalam bentuk soal pilihan ganda.

### **3. Hasil belajar**

Hasil belajar merupakan skor yang diperoleh siswa dari proses belajar dengan menjawab serangkaian soal tes pada bab pembahasan tertentu mata pelajaran biologi. Dalam hal ini, siswa memperoleh hasil belajar setelah melewati proses belajar yang telah dirancang dan dilakukan oleh peneliti di dalam kelas.

## **E. Tujuan dan Manfaat Penelitian**

### **1. Tujuan Penelitian**

Adapun tujuan penelitian ini adalah sebagai berikut:

- a. Untuk mengetahui gambaran hasil belajar siswa kelas XI SMAN 1 Mangkutana yang menjawab soal menggunakan kemampuan ingatan siswa kelas XI IPA SMAN 1 Mangkutana.

- b. Untuk mengetahui hasil belajar siswa kelas XI SMAN 1 Mangkutana yang menjawab soal menggunakan kemampuan pemahaman siswa kelas XI IPA SMAN 1 Mangkutana.
- c. Untuk mengetahui perbedaan antara hasil belajar siswa kelas XI IPA SMAN 1 Mangkutana yang menyelesaikan soal menggunakan kemampuan ingatan dan pemahaman.

## **2. Manfaat Penelitian**

Setelah melakukan penelitian terhadap pengaruh kepribadian terhadap hasil belajar Biologi santri, maka diharapkan akan diperoleh manfaat:

- a. Dapat dijadikan sebagai tolak ukur pendidik dalam menerapkan cara belajar kepada siswa jika kemampuan siswa lebih kuat di aspek ingatan ataupun pemahaman.
- b. Dapat membantu peserta didik dalam mengetahui aspek apa yang dominan pada dirinya dalam hal menyelesaikan soal, apakah aspek ingatan atau pemahaman.
- c. Sebagai bahan masukan dan informasi bagi peneliti selanjutnya yang memiliki relevansi dengan penelitian lain dalam rangka pengembangan ilmu pendidikan.

## BAB II

### TINJAUAN TEORITIS

#### **A. Memori (ingatan)**

Memory adalah kemampuan jiwa individu untuk memasukkan/*learning*, menyimpan/*retention*, dan menimbulkan kembali/*remembering* hal-hal masa lalu. Jika individu melakukan persepsi, maka apa yang dipersepsi itu sama sekali tidak hilang melainkan disimpan dalam memory dan jika diperlukan pada suatu waktu dapat ditimbulkan kembali<sup>1</sup>.

Memori adalah elemen pokok dalam sebagian besar proses kognitif. Sebagai sebuah topik penelitian, memori sempat diabaikan ketika dunia psikologi Amerika terobsesi dengan behaviorisme. Meskipun demikian, pendekatan behaviorisme pada paruh pertama abad ke-20 itu jugalah yang akhirnya memunculkan minat terhadap cara manusia menyimpan apa yang telah dipelajarinya dan bagaimana manusia mengubah pengetahuan itu menjadi memori<sup>2</sup>.

Terkadang apa yang dipersepsi dapat pula tidak langsung ditimbulkan di alam kesadaran sebagai memory output, tetapi disimpan dalam ingatan dalam waktu yang lama dan jika diperlukan dapat dimunculkan kembali ke alam kesadaran. Hal ini disebut *long term memory* oleh Morga dkk. yang jarak pemunculan kembali di atas

---

<sup>1</sup> Wahyuni Ismail. *Differensiasi Emotional Quetiont pada Pelajar* (cet I, Makassar: Alauddin University Press. 2013). h. 65.

<sup>2</sup> Robert L. Solso, dkk. *Psikologi Kognitif* (ed kedelapan. Jakarta: Erlangga. 2008). h.158.

30 detik sedangkan *short term memory* jarak waktu antara pemasukan stimulus dan pemunculan kembali sebagai memory ouput berkisar 20-30 detik<sup>3</sup>.

Dalam proses berpikir kita terkadang menghubungkan hal yang satu dengan yang lainnya, hal itu disebut berpikir asosiatif. Berpikir asosiatif adalah berpikir dengan cara mengasosiasikan sesuatu dengan lainnya. Berpikir asosiatif itu merupakan proses pembentukan hubungan antara rangsangan dengan respons. Dalam hal ini perlu dicatat bahwa kemampuan siswa untuk melakukan hubungan asosiatif yang benar amat dipengaruhi oleh tingkat pengertian atau pengetahuan yang diperoleh dari hasil belajar. Sebagai contoh, siswa yang mampu menjelaskan respon tubuh yang diperoleh dari lingkungan. Kemampuan siswa tersebut dalam mengasosiasikan sistem saraf dengan alat indera yang berkaitan hanya bisa didapat apabila ia telah mempelajari tentang sistem indera. Disamping itu, daya ingat pun merupakan perwujudan belajar, sebab merupakan unsur pokok dalam berpikir asosiatif. Jadi, siswa yang telah mengalami proses belajar akan ditandai dengan bertambahnya simpanan materi (pengetahuan dan pengertian) dalam memori, serta meningkatnya kemampuan menghubungkan materi tersebut dengan situasi atau stimulus yang sedang dia hadapi<sup>4</sup>.

Daya ingat, menurut Howard Gardner, adalah spesifik untuk setiap kecerdasan. Tidak ada “daya ingat yang baik” atau “daya ingat yang buruk”, sebelum

---

<sup>3</sup> Wahyuni Ismail. *Differensiasi Emotional Quetiont pada Pelajar* (cet I, Makassar: Alauddin Unversity Press. 2013). h. 65.

<sup>4</sup> Muhibbin Syah. *Psikologi Pendidikan dengan Pendekatan Baru* (PT Remaja Rosdakarya. Bandung. 1997). Halaman 119-120.



kita menetapkan suatu kecerdasan tertentu. Berdasarkan sudut pandang yang baru terhadap daya ingat ini, siswa yang dianggap mempunyai “daya ingat buruk” mungkin sebenarnya hanya mengalami kesulitan mengingat dalam satu atau dua kecerdasan. Namun, yang menjadi masalah, mungkin daya ingat yang buruk ini dialami di wilayah kecerdasan yang paling sering ditekankan di sekolah: kecerdasan matematis-logis dan/atau linguistik. Oleh karena itu, pemecahannya adalah membantu siswa mengakses daya ingat “baik” yang dimilikinya dalam kecerdasan lain (misalnya, kecerdasan musikal, spasial, dan kinestetis-jasmani)<sup>5</sup>.

Salah satu pembeda utama antara manusia normal dan tidak normal adalah memori. Untuk mengetahui secara rinci peranan memori dalam belajar dan berbahasa, berikut disajikan penjelasan lengkap yang disertai dengan beberapa hasil studi mengenai bahasa dan memori, terutama keterkaitan antara memori dengan retensi kosakata<sup>6</sup>. Penggunaan bahasa dan kosakata yang tepat dapat mempengaruhi kemampuan memori seseorang dalam mengingat sesuatu terutama dalam belajar.

### **1. Pemanggilan Kembali Informasi**

Bahasa dan memori sangat erat kaitannya. Ketika seseorang berbicara sering terjadi pengaktifan kembali informasi atau pengetahuan yang telah disimpan dalam otaknya. “Pemanggilan kembali” (*recall*) informasi atau stimulus adalah salah satu bentuk pengaktifan fungsi bahasa yang tersimpan dalam memori. Dengan kata lain, tidak sedikit kegiatan ujaran yang menuntut pengaktifan memori secara optimal. Apa

---

<sup>5</sup> Thomas Amstrong. *Menerapkan Multiple Inteligences di Sekolah*. Kaifa. Bandung. 2002. Halaman 221.

<sup>6</sup> Arifuddin. *Neuro Psiko Linguistik* (cet I, Rajawai Pers: Jakarta. 2010).h.195.



yang diungkapkan itu merupakan pemunculan kembali sesuatu acuan atau tanda yang pernah diamati sebelumnya<sup>7</sup>.

Bahasa lisan atau ujaran merupakan alat pemicu memori yang sangat fleksibel dan memancing pendengar untuk mengaktifkan memorinya dengan jalan berusaha untuk mengingat kembali peristiwa yang dialaminya di masa lalu. Dalam bahasa terkandung sebuah peran *mnemonic*, yaitu strategi untuk meningkatkan kapasitas dan peran memori<sup>8</sup>.

Lima tipe memori menurut Rose dan Nicholl:

a. *Work* (kerja)

Memori kerja tergolong memori “jangka-sangat-pendek” yang berada pada bagian korteks prefrontal dan memungkinkan seseorang menyimpan dan mengingat beberapa hal pada saat yang sama. Memori ini memungkinkan kita mengingat permulaan suatu kalimat sampai si pembicara mengakhirinya.

b. *Implicit* (implisit)

Memori ini disebut juga memori “otot”, yaitu memori yang tidak menuntut adanya kesadaran (otak) ketika seseorang berusaha untuk mengingat sesuatu. Hal ini berarti otak tidak berperan dalam aktivitas motorik. Memori ini banyak terlibat dalam gerakan fisik atau keterampilan kinestetik.

---

<sup>7</sup> Arifuddin. *Neuro Psiko Linguistik*, h.195.

<sup>8</sup> Arifuddin. *Neuro Psiko Linguistik*, h.196.

c. *Remote* (jarak jauh/jangka panjang)

Seluruh informasi atau peristiwa yang pernah diketahui atau dialami seseorang tersimpan dalam memori. Informasi tersebut kemungkinan besar bisa dimunculkan (diakses) kapan saja, meskipun mungkin ada juga yang sulit dipanggil kembali, tergantung kepada banyak faktor, antara lain, usia dan kompleksitas informasi. Memori ini merupakan akumulasi data atau informasi yang beragam yang pernah dialami sepanjang hidup seseorang, yang cenderung menurun seiring bertambahnya usia.

d. *Episodic*

Memori episodic mengacu pada memori yang berkaitan dengan peristiwa khusus yang terjadi pada suatu tempat dan waktu tertentu. Memori ini berhubungan dengan pengalaman pribadi yang sangat khusus, misalnya kemampuan mengingat skor suatu pertandingan bulu tangkis, tempat kita meletakkan sesuatu, dan sebagainya.

e. *Semantic*

Memori semantic mengacu pada pengetahuan umum tanpa spesifikasi waktu dan tempat terjadinya peristiwa. Memori ini mengaktualisasikan perannya dalam mengingat kata-kata dan simbol-simbol beserta maknanya yang kemungkinan besar sulit hilang atau permanen. Memori semantik merupakan memori yang sifatnya permanen, tetapi tidak berdasarkan pada waktu dan tempat terjadinya peristiwa yang

dialami seseorang. Contohnya kita sepakat bahwa bumi ini bundar, pisau silet umumnya tajam, dan sebagainya<sup>9</sup>.

Era modern pemrosesan informasi sangat dipengaruhi oleh sebuah teknik eksperimental yang dikembangkan oleh Saul Sternberg (1966, 1967, 1969). Teknik ini melibatkan sebuah tugas pemindaian serial (*serial scanning task*) yang di dalamnya partisipan mendapat stimuli berupa serangkaian item, misalnya angka, dengan jeda 1,2 detik setiap item. Diasumsikan bahwa item-item tersebut disimpan dalam STM (*short term memory*) partisipan. Setelah partisipan menghafalkan daftar, tugas partisipan adalah membandingkan angka tersebut dengan daftar yang telah diingatnya dan menjawab apakah angka tersebut memang ada di daftar atau tidak. Jika pencarian itu dilakukan secara menyeluruh, dan setiap angka diperiksa sebelum partisipan mampu memberikan jawaban, rata-rata waktu respons adalah 700 milidetik<sup>10</sup>.

Semakin panjang suatu daftar, semakin besar pula waktu reaksi karena semakin banyaknya informasi dalam STM menyebabkan waktu akses yang semakin besar<sup>11</sup>. Banyak ahli yang telah membuat klasifikasi memori. Para ahli itu diantaranya adalah Squire dan Kandel (1999), seperti yang dikutip dalam buku Arifuddin yang berjudul *Neuro Psiko Linguistik* yang mengklasifikasikan memori menjadi dua, yaitu; 1) Memori deklaratif; 2) Memori nondeklaratif<sup>12</sup>.

---

<sup>9</sup> Arifuddin. *Neuro Psiko Linguistik* (cet I, Rajawali Pers: Jakarta. 2010).h.197-199.

<sup>10</sup> Robert L. Solso, dkk. *Psikologi Kognitif* (Ed kedelapan, Erlangga: Jakarta. 2008).h.175.

<sup>11</sup> Robert L. Solso, dkk. *Psikologi Kognitif*, h.175.

<sup>12</sup> Arifuddin. *Neuro Psiko Linguistik* (cet I, Rajawali Pers: Jakarta. 2010).h.199.

Memori deklaratif adalah memori yang berperan dalam memanggil (mengingat) kembali peristiwa, fakta, kata, muka (wajah), musik, atau segala hal atau peristiwa yang pernah diketahui atau dialami selama hidup seseorang. Memori deklaratif mengemban tugas penyimpanan informasi aktual dalam bentuk unit-unit kognisi seperti proposisi atau citra<sup>13</sup>.

Beberapa metode yang digunakan untuk menimbulkan kesan-kesan dengan cepat di antaranya metode *ganslem*, yaitu metode belajar secara keseluruhan, untuk menghafal sesuatu yang hanya sedikit; metode *teillem* yaitu metode belajar bagian demi bagian untuk menghafal bahan yang banyak, caranya dipelajari sedikit demi sedikit lalu digabungkan; metode *vermittelende* ialah kombinasi antara metode *ganslem* dan *teillem*. Ahmadi mengemukakan tentang metode penyelidikan memori yaitu metode mempelajari, metode mempelajari kembali, metode rekonstruksi, mengenal kembali, metode mengingat kembali dan metode asosiasi berpasangan<sup>14</sup>.

Budaya, pengalaman dan tuntutan lingkungan juga mempengaruhi penggunaan strategi peningkatan memori. Aspek lain dari keahlian metamemori melibatkan pemantauan kognitif. Di dalam pemantauan, individu mencari alur, dan jika diperlukan, menyetel kembali latihan berpikir yang tengah berlangsung. Penelitian lain tentang perkembangan pemantauan kognitif mengusulkan sebuah pemilahan antara strategi pemantauan diri dan strategi peregulasian diri. Pemantauan diri adalah proses bawah ke atas yang menjaga alur pemahaman saat ini, melibatkan

---

<sup>13</sup> Arifuddin. *Neuro Psiko Linguistik*, h.199.

<sup>14</sup> Wahyuni Ismail. *Differensiasi Emotional Quotiont pada Pelajar* (cet I, Alauddin University Press: Makassar. 2013).h.65-66.

perbaikan kemampuan untuk memprediksi performa memori secara akurat<sup>15</sup>. Berdasarkan uraian di atas, dapat ditarik kesimpulan bahwa memori dapat berkembang dengan dipengaruhi faktor budaya, pengalaman dan lingkungan. metamemori memungkinkan adanya pemantauan kognitif, yang berperan dalam penyetelan latihan berpikir.

## 2. Model-model Memori Ganda

### 1) James

Minat awal terhadap suatu model memori ganda (*dualistic model of memory*) berkembang pada akhir tahun 1800-an ketika James membedakan memori langsung (*immediate memory*), yang disebutnya memori primer (*primary memory*), dan memori tidak langsung (*indirect memori*), yang disebutnya memori sekunder (*secondary memory*). James berpendapat bahwa memori primer yang mirip (namun tidak identik) dengan apa yang sekarang disebut memori jangka pendek. Memori sekunder, atau memori jangka panjang, didefinisikan sebagai jalur-jalur yang “terpahat” dalam jaringan otak manusia, dan setiap manusia memiliki struktur yang berbeda<sup>16</sup>.

Memori jangka pendek adalah sebuah “memori pegangan” (*holding memory*) karena memori tersebut hanya menyimpan informasi dalam jangka waktu sesaat atau temporer, jumlah terbatas, dan informasi itu akan mudah dan cepat dilupakan. Jumlah informasi yang dapat disimpan dalam memori jangka pendek

<sup>15</sup> Robert J. Sternberg, *Psikologi Kognitif* (cet I, Yogyakarta: Pustaka Pelajar, 2008), h. 209.

<sup>16</sup> Robert L. Solso, dkk, *Psikologi Kognitif* (ed kedelapan, Jakarta: Erlangga. 2008).h.158-159.

biasanya terbatas hanya sampai tujuh item tunggal, ditambah atau dikurangi dua. Memori jangka panjang merupakan pengingatan kembali pengalaman dan pengetahuan yang telah diperoleh sebelumnya yang terorganisasi dalam *schema* (kerangka mental). Kita dapat menyimpan sejumlah informasi yang tidak terbatas dalam memori jangka panjang, meskipun dalam proses penyimpanannya memerlukan waktu yang lebih lama<sup>17</sup>. Informasi akan lebih banyak tersimpan dan lebih lama diingat jika tersimpan di memori jangka panjang.

## 2) Waugh dan Norman

Model behavioral modern pertama kali dikembangkan oleh Waugh dan Norman (1965). Model tersebut adalah model dualistik, mencakup memori primer dan memori sekunder. Waugh dan Norman dengan bebas “meminjam” model James dan menggambarkan model mereka sendiri. Model Waugh dan Norman juga memberikan kontribusi (yang tidak disengaja oleh pembuat model tersebut) yakni dengan memperkenalkan metafor “kotak-kotak di kepala”, yang menggambarkan memori sebagai suatu diagram flow-chart. Waugh dan Norman mengembangkan model James dengan mengkuantifikasikan karakteristik-karakteristik memori primer. Sistem penyimpanan jangka pendek diketahui memiliki kapasitas yang sangat terbatas, sehingga hilangnya informasi didalilkan terjadi tidak hanya sebagai suatu proses yang terjadi “”seiring berlalunya waktu”, namun terjadi karena item-item baru “menindahi” item-item lama saat ruang penyimpanan telah penuh<sup>18</sup>. Memori jangka pendek

---

<sup>17</sup> Arifuddin. *Neuro Psiko Linguistik* (ed 1, Jakarta: Rajawali Pers. 2010), h.203-204.

<sup>18</sup> Robert L. Solso, dkk. *Psikologi Kognitif* (ed kedelapan, Jakarta: Erlangga. 2008), h. 161.



kehilangan informasi yang disimpan bukanlah hanya dipengaruhi oleh seiring berjalannya waktu, melainkan karena penuhnya memori tersebut sehingga informasi saling tumpang tindih.

### **B. Pemahaman**

Perkembangan manusia dapat dipisahkan dalam sejumlah aspek yang berbeda. Perkembangan fisik, sebagaimana perkiraan, berkaitan dengan perubahan tubuh. Perkembangan personal (pribadi) secara umum merupakan istilah yang digunakan untuk perubahan pada personalitas individu. Perkembangan sosial mengarah pada perubahan mengenai cara seorang individu berhubungan dengan orang lain. Dan, seperti kita tahu, perkembangan kognitif merujuk kepada perubahan dalam cara seseorang berpikir<sup>19</sup>.

Dalam dunia pendidikan ada tiga tujuan pendidikan yang sangat dikenal dan diakui oleh para ahli pendidikan, yaitu ranah kognitif, afektif, dan psikomotor. Ranah kognitif merupakan kemampuan yang selalu dituntut kepada anak didik untuk dikuasai. Karena penguasaan kemampuan pada tingkatan ini menjadi dasar bagi penguasaan ilmu pengetahuan. Ada tiga kemampuan yang harus dikuasai sebagai jembatan untuk sampai pada penguasaan kemampuan kognitif, yaitu persepsi, mengingat dan berpikir<sup>20</sup>.

---

<sup>19</sup> Anita E. Woolfolk dan Lorraine McCune-Nicolich. *Mengembangkan Kepribadian & Kecerdasan Anak-anak* (cet I, Jakarta: Inisiasi Press. 2004). h.56.

<sup>20</sup> Syaiful Bahri Djamarah. *Psikologi belajar* (cet I, Jakarta: Rineka Cipta. 2002).h.168.



Perkembangan kognitif juga dijelaskan oleh Kellog, dalam buku yang ditulis oleh Monty P. Satiadarma dan Fidelis E. Waruwu dengan judul *Mendidik Kecerdasan* meliputi: a) Perkembangan ingatan, b) Perolehan informasi, c) Proses berpikir logis, d) Inteligensi, serta e) Perkembangan bahasa<sup>21</sup>.

Ingatan yaitu suatu daya yang dapat menerima, menyimpan, dan mereproduksi kembali kesan-kesan/tanggapan/pengertian. Memori/ingatan kita dipengaruhi oleh: sifat seseorang, alam sekitar, keadaan jasmani, keadaan rohani (jiwa), dan umur manusia. Ingatan itu digolongkan menjadi 2, yaitu:

- 1) Daya ingatan yang mekanis; artinya kekuatan ingatan itu hanya untuk kesan-kesan yang diperoleh dari penginderaan.
- 2) Daya ingatan logis, artinya daya ingatan itu hanya untuk tanggapan-tanggapan yang mengandung pengertian<sup>22</sup>.

Informasi secara tetap masuk pikiran kita melalui indra kita. Sebagian besar dari informasi ini segera kita buang tanpa kita sadari. Sedangkan beberapa disimpan dalam ingatan kita untuk beberapa saat, dan kemudian terlupakan. Bagaimanapun juga, beberapa informasi akan tetap kita simpan bahkan kita simpan untuk selamanya. Yang penting dalam pendidikan adalah memasukkan informasi yang berguna, keterampilan, dan sikap ke dalam pikiran siswa dengan cara apa pun, sehingga siswa dapat mengingat kembali pengetahuan yang telah mereka simpan jika

---

<sup>21</sup> Monty P. Satiadarma dan Fidelis E. Waruwu. *Mendidik Kecerdasan* (Ed.1, Jakarta: Pustaka Populer Obor. 2003). h.63.

<sup>22</sup> Abu Ahmadi dan Widodo Supriyono, *Psikologi Belajar* (cet I, Jakarta: PT rineka Cipta, 1991), h. 26.

mereka membutuhkan. Ada dua implikasi pendidikan yang penting dari adanya kesan panca indra atau *sensory register*. Pertama, orang harus menaruh perhatian pada informasi jika mereka ingin tetap mempertahankannya. Dan yang kedua, ini akan memerlukan waktu untuk membawa semua informasi yang dilihat untuk dimasukkan ke dalam kesadaran<sup>23</sup>.

Pendapat para ahli mengenai berpikir itu bermacam-macam. Misalnya ahli-ahli psikologi asosiasi menganggap bahwa berpikir adalah kelangsungan tanggapan-tanggapan dimana subjek yang berpikir pasif. Berpikir adalah proses yang dinamis yang dapat dilukiskan menurut proses atau jalannya. Proses atau jalannya berpikir itu pada pokoknya ada tiga langkah, yaitu (1) pembentukan pengertian, (2) pembentukan pendapat, dan (3) penarikan kesimpulan atau pembentukan keputusan. Pengertian, atau lebih tepatnya disebut pengertian logis dibentuk melalui tiga tingkat, yaitu menganalisis ciri-ciri dari sejumlah objek yang sejenis, membanding-bandingkan ciri-ciri tersebut untuk diketemukan ciri-ciri mana yang sama, dan mengabstraksikan. Membentuk pendapat adalah meletakkan antara dua buah pengertian atau lebih. Pendapat dibedakan menjadi tiga macam yaitu: (1) pendapat afirmatif, (2) pendapat negatif, dan (3) pendapat modalitas. Keputusan ialah hasil perbuatan akal untuk membentuk pendapat baru berdasarkan pendapat-pendapat yang telah ada. Ada tiga

---

<sup>23</sup> Sri Esti Wuryani Djiwando, *Psikologi Pendidikan* (cet III, Jakarta: PT Grasindo, 2006), h. 152.

macam keputusan, yaitu: (1) keputusan induktif (2) keputusan deduktif (3) keputusan analogis<sup>24</sup>.

Umumnya manusia mengenal inteligensi sebagai istilah yang menggambarkan kecerdasan, kepintaran, maupun kemampuan untuk memecahkan masalah. Inteligensi berasal dari kata Latin *intelligere* yang berarti mengorganisasikan, menghubungkan atau menyatukan satu dengan yang lain.<sup>25</sup> Menurut W. Stern, inteligensi adalah suatu daya jiwa untuk dapat menyesuaikan diri dengan cepat dan tepat di dalam situasi yang baru. Menurut Van Hoes, inteligensi merupakan kecerdasan jiwa. Faktor-faktor yang mempengaruhi inteligensi, yaitu pembawaan, kemasakan, pembentukan, dan minat<sup>26</sup>.

Perkembangan bahasa seseorang dimulai dengan meraba (suara atau bunyi tanpa arti) dan diikuti dengan bahasa atau suku kata, dua suku kata, menyusun kalimat sederhana dan seterusnya melakukan sosialisasi dengan menggunakan bahasa yang kompleks sesuai dengan tingkat perilaku sosial. Bahasa juga merupakan kemampuan untuk berkomunikasi dengan orang lain. Dalam pengertian ini, tercakup semua cara untuk berkomunikasi, dimana pikiran dan perasaan dinyatakan dalam bentuk lambang atau simbol untuk mengungkapkan sesuatu pengertian, seperti dengan menggunakan lisan, tulisan, isyarat, bilangan, lukisan, dan mimik muka. Bahasa sangat erat kaitannya dengan perkembangan pikir individu. Perkembangan pikiran individu

---

<sup>24</sup> Sumadi Suryabrata, *Psikologi Pendidikan* (cet XVIII, Jakarta: Rajawali Pers, 2011), h. 54-57.

<sup>25</sup> Wahyuni Ismail, *Differensiasi Emotional Quotiont pada Pelajar* (cet I, Makassar: Alauddin University Press, 2013), h. 68.

<sup>26</sup> Abu Ahmadi dan Widodo Supriyono, *Psikologi Belajar* (cet I, Jakarta: PT Rineka Cipta, 1991), h. 32-33.

tampak dalam perkembangan bahasanya yaitu kemampuan membentuk pengertian, menyusun pendapat, dan menarik kesimpulan<sup>27</sup>.

Menurut Kail dan Bisanz dalam buku J. Stenberg yang berjudul Psikologi Kognitif, beberapa peneliti menemukan bahwa anak-anak yang lebih tua usianya memiliki sumber daya pemrosesan informasi lebih baik, seperti sumber daya atensi dan memori yang sedang bekerja. Sumber-sumber daya ini bisa melandasi kecepatan pemrosesan kognitif yang lebih besar. Menurut mereka, alasan kenapa anak-anak yang lebih tua sanggup memproses informasi lebih cepat ketimbang anak-anak yang lebih muda adalah karena anak-anak yang lebih tua dapat menangani informasi lebih banyak dalam pemrosesan aktifnya. Anak-anak tampaknya dapat mengembangkan dan menggunakan kemampuan metamemori dan beragam jenis keahlian metakognitif lainnya. Kemampuan-kemampuan ini mencakup pemahaman dan pengontrolan proses-proses kognitif<sup>28</sup>. Faktor usia sangatlah berperan dalam pemrosesan informasi, kalangan orang dewasa lebih baik dibandingkan anak-anak hal ini disebabkan oleh kemampuan orang dewasa yang mampu memilah informasi dan menanganinya dalam proses aktifnya.

### **C. Aspek Kognitif**

Aspek kognitif adalah aspek yang berkaitan dengan kemampuan berpikir. Menurut teori yang dikemukakan oleh Benjamin S. Bloom dkk., aspek kognitif ini

---

<sup>27</sup>Wahyuni Ismail, *Differensiasi Emotional Quetiont pada Pelajar* (cet I, Makassar: Alauddin University Press, 2013), h. 71-72.

<sup>28</sup>Robert J. Sternberg, *Psikologi Kognitif* (cet I, Yogyakarta: Pustaka Pelajar, 2008), h. 208.

terdiri dari enam jenjang atau tingkat yang disusun seperti anak tangga, dalam arti bahwa jenjang pertama merupakan tingkat berpikir terendah<sup>29</sup>.

Banyak klasifikasi yang dibuat para ahli psikologi dan pendidikan, namun klasifikasi yang banyak digunakan adalah yang dibuat oleh Benjamin S. Bloom yang terdiri atas enam jenjang<sup>30</sup>. Klasifikasi ini secara populer dikenal dengan taksonomi Bloom's, karena nama pencetus ide ini adalah Benjamin S. Bloom. Taksonomi ini pada dasarnya adalah taksonomi tujuan pendidikan, yang menggunakan pendekatan psikologik, yakni pada dimensi psikologik apa yang berubah pada peserta didik setelah ia memperoleh pendidikan itu. Bloom's membagi tujuan belajar pada tiga domain, yaitu: 1) *Cognitive domain*, 2) *Affective domain*, dan 3) *Psycho-motor domain*<sup>31</sup>.

Menurut Sitti Mania dalam bukunya yang berjudul Pengantar Evaluasi Pengajaran, hasil belajar kognitif dapat diukur melalui enam jenjang berdasarkan teori klasifikasi Bloom's, yaitu sebagai berikut:

### **1. Knowledge (Pengetahuan)**

Pengetahuan atau ingatan merupakan proses berpikir yang paling rendah. Dalam buku *Educational Testing and Measurement* dikatakan bahwa secara level pengetahuan adalah kemampuan siswa dalam mengingat. Pernyataan ini mengandung arti bahwa soal untuk level pengetahuan adalah meminta siswa untuk mengingat

<sup>29</sup> St. Syamsudduha, *Penilaian Kelas* (Makassar: Alauddin University Press, 2012), h. 21-22.

<sup>30</sup> Sitti Mania, *Pengantar Evaluasi Pengajaran* (Makassar: Alauddin University Press, 2012), h. 20.

<sup>31</sup> M. Chabib Thoha, *Teknik Evaluasi Pendidikan* (cet. 1, Jakarta: PT RajaGrafindo Persada, 2003), h. 27.

kembali atau mengenali fakta, istilah, gejala, dan sebagainya. Tes yang paling banyak dipergunakan untuk mengukur aspek pengetahuan adalah tipe melengkapi, tipe isian, dan tipe benar-salah. Aspek yang ditanyakan pada jenis ini biasanya berupa fakta-fakta seperti nama orang, teori, rumus, batasan, dan istilah.

**Tabel 2.1: Contoh Kata Kerja Operasional (KKO)**

Menyebutkan	Mengidentifikasi	Menunjukkan
Mengutip	Mendaftar	Mengaitkan
Menjelaskan	Memasangkan	Memberi label
Menggambar	Mengurutkan	Membuat indeks
Membilang	Menemutunjukkan	Mereproduksi
Mengenali	Menamai	Menandai
Mencatat	Membuat kerangka	Membaca
Mengulang	Menyatakan	Menyadari
Mereproduksi	Mempelajari	Menghafal
Meninjau	Menabulasi	Meniru
Memilih	Memberi kode	Menggaris bawahi
Menyusun	Menelusuri	Menjodohkan
Memberi makna	Menyusun daftar	Menemukan kembali
Mendefenisikan	Menempatkan	

Sumber: St. Syamsudduha, *Penilaian Kelas* (halaman 23)

## 2. *Comprehension* (Pemahaman)

Pemahaman adalah tingkat kemampuan yang mengharapakan peserta didik untuk mampu memahami arti atau konsep, situasi, serta fakta yang diketahuinya. Dalam hal ini peserta tidak hanya hafal secara verbalistis, tetapi memahami konsep dari masalah atau fakta yang ditanyakan. Menurut Muslich, hasil belajar pemahaman, secara hierarkis dapat dibedakan ke dalam tiga kategori, sebagai berikut:



- a. Pemahaman tingkat rendah. Pemahaman tingkat rendah adalah pemahaman penerjemahan, baik penerjemahan dalam arti yang sebenarnya seperti menjelaskan pengertian sel dikatakan sebagai unit struktural.
- b. Pemahaman tingkat menengah. Pemahaman tingkat menengah adalah pemahaman penafsiran, mulai dari menghubungkan bagian-bagian terdahulu dengan yang diketahui berikutnya, menghubungkan beberapa bagian grafik dengan kejadian, membedakan yang pokok dengan yang bukan pokok, menghubungkan pengetahuan tentang subyek, predikat, dan obyek sehingga dapat mengetahui perbedaan kalimat aktif dan pasif.
- c. Pemahaman tingkat tinggi. Pemahaman pada level ini adalah pemahaman ekstrapolasi, yaitu kemampuan di balik yang tertulis, dapat membuat ramalan tentang konsekuensi dari suatu kejadian, dan sebagainya.

**Tabel 2.2: Contoh Kata Kerja Operasional (KKO)**

Menambah	Merinci	Membandingkan
Memperkirakan	Mengasosiasikan	Menghitung
Menjelaskan	Mengubah	Mengontraskan
Mengategorikan	Mempertahankan	Membedakan
Mencirikan	Menguraikan	Mendiskusikan
Mencotohkan	Menunjukkan	Mengunggulkan
Menerangkan	Memilih	Menggali
Mengemukakan	Menjali	Mengira
Menyatakan	Memfaktorkan	Memihak
Memperluas	Menggeneralisasikan	Mengumpulkan
Mempolakan	Memberikan	Memaknai
Menempatkan	Menyimpulkan	Mengamati
Menurunkan	Berinteraksi	Mengenali
Meramalkan	Menjabarkan	Menjabarkan
Memperbaiki	Mengomunikasi secara visual	Merumuskan kembali
Menulis kembali		Menguji ulang
Membuat	Memberi contoh	Menggrafikka



Lanjutan tabel 2.2,

Abstraksi Merangkum	Menyadur	Meringkas
------------------------	----------	-----------

Sumber: St. Syamsudduha, *Penilaian Kelas* (halaman 24)

### 3. *Application* (Penerapan)

Aplikasi adalah kesanggupan seseorang untuk menerapkan atau menggunakan ide-ide umum, tata cara, metode, prinsip-prinsip, rumus-rumus, teori-teori dan sebagainya dalam situasi baru dan kongkrit. Penerapan atau aplikasi adalah penggunaan abstraksi pada situasi kongkret atau situasi khusus. Abstraksi tersebut mungkin berupa ide, teori, atau petunjuk teknis. Menerapkan abstraksi ke dalam situasi baru disebut aplikasi.

**Tabel 2.3: Kata Kerja Operasional (KKO)**

Memerlukan	Menentukan	Memperoleh
Memiliki	Menugaskan	Mencegah
Menyesuaikan	Mengajukan	Mencanangkan
Mengalokasikan	Memohon	Melengkapi
Mengurutkan	Mengalkulasi	Menghitung
Menerapkan	Menangkap	Membangun
Menurunkan	Memodifikasi	Membiasakan
Menentukan	Mengklasifikasi	Mendemonstrasikan
Menemukan	Membagikan	Membuka
Menggambarkan	Menggunakan	Mengemukakan
Mensketsa	Menilai	Mencari jawaban
Menemukan kembali	Melatih	Membuat faktor
Menangani	Menggali	Membuat gambar
Mengilustrasikan	Mempercantik	Membuat grafik
Menafsirkan	Mengoperasikan	Meramalkan
Mengadaptasi	Mempesoalkan	Menyiapkan
Menyelidiki	Mengonsepan	Menjadwalkan
Mendeteksi	Melaksanakan	Memberi harga
Memanipulasi	Menyusun	Memproses
Memproyeksikan	Mempraktikkan	Memproduksi

Lanjutan tabel 2.3.

Melindungi Menyediakan Mengaitkan	Mempertunjukkan Mensimulasikan Mendramatisasikan	Melanggankan Menabulasi Membuat transkrip
---	--	---

Sumber: St. Syamsudduha, *Penilaian Kelas* (halaman 25)

#### 4. *Analysis* (Analisis)

Analisis adalah usaha memilah suatu integritas (suatu kesatuan) menjadi unsur-unsur atau bagian-bagian sehingga jelas hierarkinya dan atau susunannya. Analisi merupakan kemampuan seseorang untuk merinci suatu bahan atau keadaan menurut bagian-bagian yang lebih kecil dan mampu memahami hubungan di antara bagian-bagian dengan bagian-bagian lainnya. Analisis merupakan kecakapan yang kompleks, yang memanfaatkan kecakapan dari ketiga tipe sebelumnya. Dengan analisis diharapkan seseorang peserta didik mempunyai pemahaman yang komprehensif dan dapat memisahkan integritas menjadi bagian-bagian yang tetap terpadu, untuk beberapa hal memahami prosesnya, untuk hal lain memahami cara bekerjanya, untuk hal lain lagi memahami sistematikanya.

**Tabel 2.4: Contoh Kata Kerja Operasional (KKO)**

Menganalisis	Mengkarakteristikan	Merasionalkan
Mengaudit/memeriksa	Membuat dasar	Menegaskan
Membuat <i>blueprint</i>	Mengorelasikan	Membuat dasar
Membuat garis besar	Membedakan	pengontras
Memecahkan	Membandingkan	Menjamin
Mendiversifikasikan	Mendeteksi	Menguji
Menyeleksi	Mendiagnosis	Menilai
Memerinci ke bagian-bagian	Mendiagramkan	Mengkritik
Menominasikan	Memfile	Mencerahkan
Mengunggulkan	Membuat kelompok	Menjelajah
Mendokumentasikan	Mengidentifikasi	Membagangkan
	Mengilustrasikan	Menginterupsi

Lanjutan tabel 2.4.

Memaksimalkan	Menyimpulkan	Menemukan
Meminimalkan	Memberi tanda/kode	Menelaah
Mengoptimalkan	Memberi harga	Menata
Memerintahakan	Memprioritaskan	Menata
Menggarisbesarkan	Mengedit	Mengelola
Mengatagorikan	Menanyakan	Memilih
Mentransfer	Mengetes	Memilah
Mendiversifikasikan	Mengaitkan	Mengolah
Melakukan pengujian	Memisahkan	Mengukur
Melakukan percobaan	Mempertentangkan	Membagi ulang
		Melatih
		Menyusun ulang

Sumber: St. Syamsudduha, *Penilaian Kelas* (halaman 27)

### 5. *Synthesis* (Sintesis)

Kemampuan sintesis adalah kemampuan untuk menyatukan unsur-unsur atau bagian-bagian ke dalam bentuk menyeluruh. Kemampuan berpikir ini merupakan kebalikan dari kemampuan berpikir analisis. Berpikir sintesis merupakan salah satu terminal untuk menjadikan orang lebih kreatif. Dengan kemampuan sintesis, orang mungkin menemukan hubungan kausal atau urutan tertentu, atau menemukan abstraksinya atau operasionalnya.

**Tabel 2.5: Contoh Kata Kerja Operasional (KKO)**

Mengabstraksi	Mengategorikan	Mengombinasikan
Menganimasi	Mengode	Menyusun
Mengatur	pengelompokkan	Mengarang
Mengumpulkan	Mengkreasikan	Merencanakan
Mendanai	Mengoreksi	Mendikte
Membangun	Memotret	Meningkatkan
Menanggulangi	Merancang	Memperjelas
Menghubungkan	Mengembangkan	Memfasilitasi
Menciptakan	Mengirim	Mengajar
Membentuk	Memperbaiki	Membuat model
Merumuskan	Mengelola	Mengimprovisasi

Lanjutan tabel 2.5.

Menggeneralisasikan	Memadukan	Membuat jaringan
Menumbuhkan	Membatasi	Mengorganisasikan
Menangani	Menggabungkan	Merekonstruksi
Mensketsa	Menyiapkan	Mencari referensi
Mereparasi	Mereseapkan	Menggunakan refensi
Merencanakan	Mendesain	Mengajukan proposal
Menampilkan	Memproduksi	Membuat model
Menuliskan kembali	Membuat program	Mereferensikan
Menspesifikasikan	Menata ulang	Mengoleksi
Merangkum	Mengubah	Memperbaiki
Mengkomposisikan	Menyusun kembali	Merangkai
Membuat pola		

Sumber: St. Syamsudduha, *Penilaian Kelas* (halaman 28)

## 6. *Evaluation* (Evaluasi)

Evaluasi merupakan jenjang berpikir tertinggi dalam ranah kognitif. Evaluasi merupakan kemampuan seseorang untuk membuat pertimbangan terhadap suatu situasi. Evaluasi adalah pemberian keputusan tentang nilai sesuatu yang mungkin dilihat dari segi tujuan, gagasan, cara bekerja, pemecahan, metode, materi, dan lain-lain<sup>32</sup>.

**Tabel 2.6: Contoh Kata Kerja Operasional (KKO)**

Mempertimbangkan	Mengategorikan	Menimbang
Menilai	Mengintegrasikan	Mempertahankan
Menguji	Mengkritik	Memutuskan
Membandingkan	Memisahkan	Merangking
Menyimpulkan	Memprediksi	Menugaskan
Mengontraskan	Meramalkan	Menafsirkan
Mengukur	Menilai	Membahas
Memproyeksikan	Memperjelaskan	Memberi pertimbangan
Memerinci	Merekomendasikan	Membenarkan
Menggradasi	Melepaskan	Mengetes
Merentangkan	Memilih	Memvalidasi
Menghargai	Mengevaluasi	Membuktikan kembali

<sup>32</sup> Sitti Mania, *Pengantar Evaluasi Pengajaran*, h. 21-26

Menaksir Menyanggah Membuktikan	Mendukung Menyusun hipotesa	Memberi argumen Menguraikan
---------------------------------------	--------------------------------	--------------------------------

Sumber: St. Syamsudduha, *Penilaian Kelas* (halaman 29)

#### **D. Hasil belajar**

##### **1. Pengertian Hasil Belajar**

Dalam kamus bahasa Indonesia, hasil diartikan sebagai sesuatu yang diadakan (dibuat, dijadikan, dan sebagainya) oleh usaha. Jadi, hasil merupakan sesuatu yang muncul atau akibat dari suatu usaha yang dilakukan<sup>33</sup>. Jika ada usaha maka hal yang akan diperoleh pada akhirnya adalah hasil.

Hasil belajar adalah terjadinya perubahan dari hasil masukan pribadi berupa motivasi dan harapan untuk berhasil dan masukan diri dari lingkungan berupa rancangan dan pengelolaan motivasi tidak berpengaruh terhadap besarnya usaha yang dicurahkan oleh siswa untuk mencapai tujuan belajar. Dari hasil belajar adalah hasil yang diperoleh siswa setelah belajar, proses kognitif menghasilkan suatu hasil belajar, hasil belajar tersebut terdiri dari informasi verbal, keterampilan intelektual, keterampilan motorik, sikap dan strategi kognitif<sup>34</sup>.

Hasil belajar dapat dijelaskan dengan memahami dua kata yang membentuknya, yaitu hasil (*product*) menunjuk pada suatu perolehan akibat dilakukannya suatu aktivitas atau proses yang mengakibatkan berubahnya input

<sup>33</sup>Depdikbud, *Kamus Lengkap Indonesia*, (Cet, II: Jakarta: Balai Pustaka, 1989). h. 300.

<sup>34</sup>Dimiyati dan Mudjiono, *Belajar dan Pembelajaran*, (Jakarta: Dirjen Dikti Depdikbud, 1994) h, 1.

secara fungsional<sup>35</sup>. Hasil produksi adalah suatu perolehan yang didapatkan karena adanya kegiatan mengubah bahan menjadi barang jadi dan hal itu sama berlakunya dalam kegiatan belajar mengajar, setelah mengalami belajar siswa berubah perilakunya dibanding sebelumnya.

## **2. Penilaian Hasil Belajar**

Penilaian atau asesmen merupakan komponen penting dalam penyelenggaraan pendidikan. Upaya peningkatan kualitas pendidikan dapat ditempuh melalui peningkatan kualitas pembelajaran dan kualitas sistem penilaiannya. Penilaian mencakup semua cara yang digunakan untuk mengumpulkan data tentang individu. Penilaian berfokus pada individu, sehingga keputusannya juga terhadap individu. Untuk menilai prestasi peserta didik, peserta didik mengerjakan tugas-tugas, mengikuti ujian tengah semester, dan ujian akhir semester. Semua data yang diperoleh dengan berbagai cara kemudian diolah menjadi informasi tentang individu.

Penilaian hasil belajar peserta didik oleh pendidik dilakukan secara berkesinambungan untuk memantau proses, kemajuan, perbaikan hasil dalam bentuk ulangan harian, ulangan tengah semester, dan ulangan kenaikan kelas. Penilaian ini digunakan untuk menilai pencapaian kompetensi peserta didik, bahan penyusunan laporan kemajuan hasil belajar, dan memperbaiki proses pembelajaran. Prinsip penilaian hasil belajar yang penting adalah akurat, ekonomis dan mendorong peningkatan kualitas pembelajaran. Akurat berarti hasil penilaian mengandung kesalahan sedikit mungkin. Ekonomis berarti penilaian mudah dilakukan dan murah.

---

<sup>35</sup>Purwanto, *Evaluasi Hasil Belajar* (Yogyakarta: Pustaka Pelajar, 2008), h. 44.



Mendorong peningkatan kualitas pembelajaran yaitu mendorong perbaikan dalam proses pembelajaran<sup>36</sup>. Penilaian hasil belajar kelompok mata pelajaran ilmu pengetahuan dan teknologi diukur melalui ulangan, penugasan, dan/atau bentuk lain yang sesuai dengan karakteristik materi yang dinilai. Penilaian yang dilakukan guru mencakup semua hasil belajar peserta didik yaitu kemampuan kognitif atau berfikir, kemampuan psikomotor atau kemampuan praktek, dan kemampuan afektif. Penilaian ketiga ranah ini tidak sama, sesuai dengan karakteristik materi yang diukur. Untuk penilaian ranah kognitif terbagi dua yaitu penilaian formatif dan penilaian sumatif. Penilaian formatif merupakan bagian integral dari proses pembelajaran peserta didik. Penilaian ini digunakan sebagai umpan balik yang selanjutnya digunakan untuk meningkatkan kualitas pembelajaran.

Penilaian formatif dapat dilakukan melalui tugas-tugas, ulangan singkat (kuis), ulangan harian, dan atau tugas kegiatan praktek. Penilaian ini pada dasarnya bertujuan untuk memperbaiki strategi pembelajaran. Penilaian sumatif dilakukan pada akhir pembelajaran untuk memberi indikasi tingkat pencapaian belajar peserta didik atau kompetensi dasar yang dicapai peserta didik. Bentuk soal ulangan sumatif bisa berupa pilihan ganda, uraian objektif, uraian bebas, tes praktek, dan lainnya. Pemilihan bentuk soal ulangan sesuai dengan tujuan yang ingin dicapai, karakteristik bidang studi, jumlah peserta didik, dan waktu yang tersedia untuk koreksi jawaban. Hasil penilaian sumatif digunakan untuk menentukan tingkat pencapaian kompetensi

---

<sup>36</sup>Djemari Mardapi, *Pengukuran Penilaian dan Evaluasi Pendidikan* (Cet: I; Yogyakarta: Nuha Medika, 2012), h. 12-13.

dasar tiap peserta didik. Tingkat pencapaian peserta didik dikategorikan lulus dan tidak lulus untuk setiap mata pelajaran<sup>37</sup>.

Ada beberapa prosedur pengukuran hasil belajar, pengukuran secara tertulis, secara lisan dan melalui observasi. Dalam pembelajaran Biologi prosedur yang banyak digunakan adalah prosedur tertulis dan prosedur observasi. Prosedur tertulis dipakai untuk mengukur hasil belajar yang sifatnya kognitif dan afektif, sedangkan prosedur observasi digunakan untuk mengukur hasil belajar yang sifatnya psikomotor. Untuk kemampuan siswa dalam mengikat suatu konsep atau prinsip, maka prosedur yang dipakai adalah prosedur tertulis. Untuk mengukur keterampilan menggunakan mikroskop misalnya, harus dipakai prosedur observasi. Cara melakukan pengukuran melalui observasi terhadap siswa yang sedang menampilkan keterampilan-keterampilannya disebut “Tes Perbuatan”. Setiap pengukuran, baik melalui prosedur tertulis maupun prosedur observasi, memerlukan alat ukur tertentu yang tepat. Alat ukur dapat dikelompokkan ke dalam golongan besar yaitu tes dan non tes<sup>38</sup>.

Jenis tes ada dua yaitu tes uraian atau tes esai dan tes objektif. Tes uraian terdiri dari uraian bebas, uraian terbatas, dan uraian berstruktur sedangkan tes objektif terdiri dari beberapa bentuk, yaitu bentuk pilihan benar-salah, pilihan berganda dengan berbagai variasinya seperti menjodohkan, dan isian pendek atau

---

<sup>37</sup>Djemari Mardapi, *Pengukuran Penilaian dan Evaluasi Pendidikan*, h. 12-13.

<sup>38</sup>Nuryani R., *Strategi Belajar Mengajar Biologi* (Cet: I; Malang: UM Press, 2005), h. 151-152.

melengkapi.<sup>39</sup> Tes uraian atau tes essay adalah tes yang berbentuk pertanyaan tulisan, yang jawabannya merupakan karangan atau kalimat yang panjang. Panjang-pendeknya kalimat atau jawaban bersifat relatif, sesuai dengan kecakapan dan pengetahuan penjawab. Oleh karena tes essay memerlukan jawaban yang panjang dan waktu yang lama, biasanya soal-soal tes essay jumlahnya sangat terbatas, umumnya berjumlah sekitar 5-10 soal saja.<sup>40</sup>

Tes objektif banyak digunakan dalam menilai hasil belajar. Hal ini disebabkan antara lain karena luasnya bahan pelajaran yang dapat dicakup dalam tes dan mudahnya menilai jawaban yang diberikan. Beberapa bentuk tes objektif yang dikenal diantaranya sebagai berikut:

a. Bentuk soal jawaban singkat

Bentuk jawaban singkat merupakan soal yang menghendaki jawaban dalam bentuk kata, bilangan, kalimat, atau simbol yang jawabannya hanya dapat dinilai benar atau salah. Ada dua bentuk soal jawaban singkat, yaitu bentuk pertanyaan langsung dan bentuk pertanyaan tidak lengkap. Tes bentuk soal jawaban singkat sangat cocok untuk mengukur pengetahuan yang berhubungan dengan istilah terminologi, fakta, prinsip, metode, prosedur, dan penafsiran data yang sederhana.

---

<sup>39</sup>Nana Sudjana, "*Penilaian Hasil Proses Belajar Mengajar*". h. 35.

<sup>40</sup>M. Ngalim Purwanto, "*Prinsip-prinsip dan Teknik Evaluasi Pengajaran*" (Cet. XIV; Bandung: Remaja Rosdakarya, 2008), h. 35.

b. Bentuk soal benar-salah

Bentuk soal benar-salah adalah bentuk tes yang soal-soalnya berupa pernyataan. Sebagian pernyataan tersebut merupakan pernyataan yang benar dan sebagian lagi merupakan pernyataan yang salah. Pada umumnya bentuk soal benar-salah dapat dipakai untuk mengukur pengetahuan siswa tentang fakta, definisi, dan prinsip.

c. Bentuk soal menjodohkan

Bentuk soal menjodohkan terdiri atas dua kelompok pernyataan yang paralel. Kedua kelompok pernyataan tersebut berada dalam satu kesatuan. Kelompok sebelah kiri merupakan bagian yang berisi soal-soal yang harus dicari jawabannya. Dalam bentuk yang paling sederhana, jumlah soal sama dengan jumlah jawabannya, tetapi sebaiknya jumlah jawaban yang disediakan dibuat lebih banyak daripada soalnya karena hal ini akan mengurangi kemungkinan siswa menjawab benar hanya dengan cara menebak.

d. Bentuk soal pilihan ganda

Soal pilihan ganda adalah bentuk tes yang mempunyai satu jawaban yang benar atau paling tepat. Dilihat dari strukturnya, bentuk soal pilihan ganda terdiri atas stem yaitu pertanyaan atau pernyataan yang berisi permasalahan yang akan ditanyakan, option yaitu sejumlah pilihan atau alternatif jawaban, kunci yaitu

jawaban yang benar atau paling tepat, dan distractor atau pengecoh yaitu jawaban-jawaban lain selain kunci jawaban.<sup>41</sup>

Alat-alat non tes yang sering digunakan dalam penilaian hasil belajar antara lain kuesioner, wawancara, skala (skala penilaian, skala sikap dan skala minat), observasi, studi kasus, dan sosiometri. Kuesioner dan wawancara pada umumnya digunakan untuk menilai aspek kognitif seperti pendapat atau pandangan seseorang serta harapan dan aspirasinya disamping aspek afektif dan perilaku individu. Skala bisa digunakan untuk menilai aspek afektif seperti skala sikap dan skala minat serta aspek kognitif seperti skala penilaian. Observasi pada umumnya digunakan untuk memperoleh data mengenai perilaku individu atau proses kegiatan tertentu. Studi kasus digunakan untuk memperoleh data yang komprehensif mengenai kasus-kasus tertentu dari individu. Sosiometri pada umumnya digunakan untuk menilai aspek perilaku individu, terutama hubungan sosialnya.<sup>42</sup> Bentuk soal pilihan ganda merupakan bentuk soal yang mudah digunakan untuk mengukur hasil belajar siswa, hal ini dikarenakan pembuatan soalnya yang mudah dan pemberian skornya yang lebih obyektif.

### **3. Faktor-faktor yang Mempengaruhi Hasil Belajar**

Hasil belajar siswa dipengaruhi oleh dua faktor utama yaitu faktor eksternal dan faktor internal. Faktor eksternal merupakan faktor yang berasal dari luar diri siswa, yaitu yang berkaitan dengan lingkungan. Faktor internal merupakan faktor

---

<sup>41</sup>Nana Sudjana, "Penilaian Hasil Proses Belajar Mengajar" h. 44-48.

<sup>42</sup>Nana Sudjana, "Penilaian Hasil Proses Belajar Mengajar" h. 67.

yang berasal dari dalam diri siswa berupa kemampuan yang dimiliki siswa meliputi dua faktor yaitu faktor fisiologis dan faktor psikologis.<sup>43</sup>

Faktor fisiologis pada umumnya sangat berpengaruh terhadap kemampuan belajar seseorang. Orang yang dalam keadaan segar jasmaninya akan berlainan belajarnya dari orang yang dalam keadaan kelelahan. Anak-anak yang kekurangan gizi ternyata kemampuan belajarnya di bawah anak-anak yang tidak kekurangan gizi, mereka lekas lelah, mudah mengantuk, dan sukar menerima pelajaran. Selain itu, hal yang tidak kalah pentingnya adalah kondisi panca indra. Mata sebagai alat melihat dan telinga sebagai alat pendengar. Sebagian besar yang dipelajari manusia berlangsung dalam proses membaca, melihat contoh atau model, melakukan observasi, mengamati hasil-hasil eksperimen, mendengarkan keterangan guru, mendengarkan ceramah, mendengarkan keterangan orang lain dalam diskusi dan sebagainya.<sup>44</sup>

Faktor psikologis yang dikatakan memiliki peranan penting dapat dipandang sebagai cara-cara berfungsinya pikiran siswa dalam hubungannya dengan pemahaman bahan pelajaran, sehingga penguasaan terhadap bahan yang disajikan lebih mudah dan efektif. Dengan demikian, proses belajar-mengajar itu akan lebih baik kalau didukung oleh faktor-faktor psikologis si pelajar.<sup>45</sup> Banyak faktor yang termasuk aspek psikologis yang dapat mempengaruhi kuantitas dan kualitas

---

<sup>43</sup>Resty Hermita, "Hasil Belajar Kognitif Biologi Diprediksi dari Emotional Quotient (EQ) dan Kesiapan Belajar Siswa Kelas X SMA Negeri 7 Surakarta Tahun Pelajaran 2011/2012," h. 91.

<sup>44</sup>Syaiful Bahri Djamarah. *Psikologi Belajar* (Cet. I; Jakarta: Rineka Cipta, 2002), h. 155.

<sup>45</sup>Sardiman A. M. *Interaksi dan Motivasi Belajar-Mengajar* (Cet. XXI; Jakarta: Rajawali Pers, 2012), h. 39.



perolehan pembelajaran siswa. Namun yang dianggap esensial adalah sebagai berikut:

- a. Inteligensi atau tingkat kecerdasan siswa.
- b. Sikap siswa
- c. Bakat siswa
- d. Minat siswa
- e. Motivasi siswa<sup>46</sup>

Inteligensi merupakan kecerdasan dasar yang berhubungan dengan proses kognitif, pembelajaran (kecerdasan intelektual) cenderung menggunakan kemampuan matematis-logis dan bahasa, umumnya mengembangkan kemampuan kognitif (menulis, membaca, menghafal, menghitung dan menjawab). Kecerdasan ini dikenal dengan kecerdasan rasional karena menggunakan potensi rasio dalam memecahkan masalah. Penilaian kecerdasan dapat dilakukan melalui tes atau ujian daya ingat, daya nalar, penguasaan kosa kata, ketepatan menghitung dan kemudahan dalam menganalisis data.<sup>47</sup> Meskipun bukan sebagai satu-satunya yang menentukan kecerdasan seseorang, inteligensi juga memberi pengaruh pada proses belajar seseorang. Inteligensi merupakan kemampuan umum seseorang dalam menyesuaikan diri, belajar, atau berpikir abstrak. Secara umum, seseorang dengan kecerdasan tinggi

---

<sup>46</sup>Muhibbin Syah, *Psikologi Pendidikan Dengan Pendekatan Baru*. h. 133.

<sup>47</sup>Iskandar, *Psikologi Pendidikan: Sebuah Orientasi Baru* (Cet. I; Jakarta: Refrensi, 2012), h.

dapat mudah belajar menerima apa yang diberikan padanya. Adapun yang inteligensi rendah cenderung lebih lambat menerima materi yang diberikan.<sup>48</sup>

Sikap belajar dapat diartikan sebagai kecenderungan perilaku seseorang ketika ia mempelajari hal-hal yang bersifat akademik. Sikap belajar siswa akan berwujud dalam bentuk perasaan senang atau tidak senang, setuju atau tidak setuju, suka atau tidak suka terhadap hal-hal tersebut. Sikap seperti itu akan berpengaruh terhadap proses dan hasil belajar yang dicapainya. Sikap belajar ikut menentukan intensitas kegiatan belajar. Sikap belajar yang positif akan menimbulkan intensitas kegiatan yang lebih tinggi dibanding dengan sikap belajar yang negatif.<sup>49</sup>

Seseorang yang mempunyai bakat dan minat terhadap sesuatu tentu akan lebih mudah dalam mempelajarinya karena jika seseorang tidak memiliki minat untuk belajar, ia tidak bersemangat atau bahkan tidak mau belajar. Oleh karena itu, dalam konteks belajar di kelas, seorang pendidik perlu mempertimbangkan minat peserta didik agar tertarik terhadap materi pelajaran yang akan dipelajarinya. Untuk membangkitkan minat belajar pada anak, ada beberapa cara seperti dengan membuat materi yang akan dipelajari semenarik mungkin dan tidak membosankan, baik dari bentuk buku materi, desain pembelajaran yang membebaskan peserta didik untuk

---

<sup>48</sup>Nini Subini, dkk., *Psikologi Pembelajaran*. h. 33.

<sup>49</sup>Jaali, *Psikologi Pendidikan* (Cet. V; Jakarta: Bumi Aksara, 2011), h. 115-116.

mengeksplorasi apa yang dipelajari, melibatkan seluruh domain belajar (kognitif, afektif dan psikomotorik) sehingga peserta didik menjadi aktif.<sup>50</sup>

Motivasi untuk belajar adalah kondisi psikologis yang mendorong seseorang untuk belajar. Hasil belajar akan meningkat jika motivasi untuk belajar juga bertambah. Kuat lemahnya motivasi belajar seseorang turut mempengaruhi keberhasilan belajar. Oleh sebab itu, motivasi belajar harus diusahakan, terutama yang berasal dari dalam diri (motivasi intrinsik) dengan cara senantiasa memikirkan masa depan yang penuh dengan tantangan dan harus dihadapi untuk mencapai cita-cita. Senantiasa memasang tekad bulat dan selalu optimis bahwa cita-cita dapat dicapai dengan cara belajar.<sup>51</sup>

Kepribadian juga menjadi faktor psikologis dalam belajar. Tiap-tiap orang mempunyai kepribadian yang berbeda. Ada orang yang mempunyai sifat keras hati, kemauan keras, tekun dalam segala usahanya, halus perasaannya, dan ada pula yang sebaliknya. Kepribadian yang ada pada setiap peserta didik sedikit-banyak turut mempengaruhi sampai dimanakah hasil belajar yang dapat dicapai.<sup>52</sup> Ada siswa yang berkepribadian ekstrovert yang terbuka, disenangi banyak teman, mudah bergaul, dan mudah dipengaruhi lingkungan. Adapula siswa yang berkepribadian introvert yang sulit dalam penyesuaian diri, susah bergaul, dan kurang disukai teman. Perbedaan psikologis ini dapat dimanfaatkan oleh guru dalam pengelolaan kelas, terutama

---

<sup>50</sup>Nini Subini, dkk., *Psikologi Pembelajaran*. h. 87.

<sup>51</sup>Syaiful Bahri Djamarah. *Psikologi Belajar*. h. 166-167.

<sup>52</sup>Ngalim Purwanto, *Psikologi Pendidikan* (Cet. XXVI; Bandung: Remaja Rosdakarya, 2013), h. 104.

penempatan tempat duduk. Peserta didik yang memiliki minat dan motivasi rendah sebaiknya disatukan ke dalam kelompok anak yang memiliki minat dan motivasi tinggi agar yang kurang motivasi menjadi lebih termotivasi. Dalam menempatkan anak yang pendiam, guru harus melihat apakah dengan memasukkannya ke dalam kelompok anak yang suka berbicara akan membuatnya tambah pendiam ataukah membuatnya menjadi suka berbicara.<sup>53</sup> Jadi, guru harus jeli dan cermat dalam menempatkan anak untuk mengurangi perbedaan psikologis yang mempengaruhi hasil belajar anak, agar pencapaian hasil belajar anak menjadi maksimal.



---

<sup>53</sup>Nyayu Khodijah. *Psikologi Pendidikan* (Cet. I; Jakarta: Rajawali Pers, 2014), h. 166.

## **BAB III**

### **METODOLOGI PENELITIAN**

#### ***A. Jenis Penelitian***

Jenis penelitian ini adalah penelitian eksperimen sebenarnya (*True Eksperimental Design*), karena dalam design ini, peneliti dapat mengontrol semua variabel luar yang mempengaruhi jalannya eksperimen. Validitas internal (kualitas pelaksanaan rancangan penelitian) dapat menjadi tinggi karena peneliti dapat mengontrol semua variabel luar yang mempengaruhi jalannya eksperimen.<sup>1</sup>

#### ***B. Lokasi Penelitian***

Penelitian ini dilaksanakan di SMA Negeri 1 Mangkutana Kabupaten Luwu Timur, dengan subjek penelitian siswa kelas XI jurusan ilmu pengetahuan alam (IPA). Tempat penelitian ini dipilih oleh peneliti dengan alasan bahwa peneliti merupakan alumni dari sekolah ini, sehingga ketika dalam melakukan penelitian peneliti telah mengetahui situasi dan kondisi di sekolah tersebut.

#### ***C. Variabel dan Desain Penelitian***

##### **1. Variabel Penelitian**

Variabel penelitian adalah segala sesuatu yang berbentuk apa saja yang ditetapkan oleh peneliti untuk dipelajari sehingga diperoleh informasi tentang hal tersebut, kemudian ditarik kesimpulan. Secara umum variabel penelitian ada dua macam yakni variabel bebas (independen) dan variabel terikat (dependen). Variabel

---

<sup>1</sup> Sugiyono. Metode Penelitian Pendidikan (Bandung: Alfabeta. 2010), h. 112.

independen yaitu variabel yang mempengaruhi atau yang menjadi sebab perubahan atau timbulnya variabel dependen (terikat). Sedangkan variabel yang kedua adalah variabel dependent, yaitu variabel yang dipengaruhi atau yang menjadi akibat karena adanya variabel bebas.<sup>2</sup>

Pada penelitian ini, yang menjadi variabel bebas adalah *kemampuan menyelesaikan soal aspek ingatan* yang diberi simbol  $X_1$  dan *kemampuan penyelesaian soal aspek pemahaman* yang diberi simbol  $X_2$ , serta variabel terikat dalam penelitian ini adalah *hasil belajar* yang diberi simbol  $Y$ .

## 2. Desain Penelitian

Desain penelitian yang digunakan dalam penelitian ini adalah desain *Posttest-Only Control Design*, yang merupakan salah satu jenis eksperimen sesungguhnya dengan cara melihat hasil akhir siswa tersebut setelah dites untuk mengukur kemampuannya. Secara umum model penelitian eksperimen disajikan sebagai berikut:



<sup>2</sup>Sugiyono, *Metode Penelitian Pendidikan: Pendekatan Kuantitatif, Kualitatif, dan R & D*, h.61.



Keterangan:

R : Kelas yang dijadikan penelitian

$X_1$  : Kemampuan menyelesaikan soal aspek ingatan

$X_2$  : Kemampuan menyelesaikan soal aspek pemahaman

$O_1$  : Hasil tes kemampuan menyelesaikan soal aspek ingatan

$O_2$  : Hasil tes kemampuan menyelesaikan soal aspek pemahaman.<sup>3</sup>

#### D. Populasi dan Sampel

##### 1. Populasi

Populasi adalah seluruh data yang menjadi perhatian kita dalam suatu ruang lingkup dan waktu yang kita tentukan. Populasi memiliki parameter yakni besaran terukur yang menunjukkan ciri dari populasi itu.<sup>4</sup> Sedangkan menurut Arikunto populasi merupakan keseluruhan objek penelitian.<sup>5</sup> Jumlah populasi yang ada pada penelitian ini berjumlah 142 orang, yang terdiri atas 4 kelas.

**Tabel 3.1: Distribusi Populasi Penelitian**

KELAS	JUMLAH SISWA
XI IPA 1	36
XI IPA 2	35
XI IPA 3	36
XI IPA 4	35
JUMLAH	142

Sumber: Data dari SMAN 1 Mangkutana tahun ajaran 2015/2016

<sup>3</sup>Sugiyono, *Metode Penelitian Kuantitatif Kualitatif dan R & D*, h. 76.

<sup>4</sup> Margono, *Metodologi Penelitian Pendidikan* (cet VIII, Jakarta: Rineka Cipta, 2010), h. 118.

<sup>5</sup> Suharsimi Arikunto, *Manajemen Penelitian* (Cet. Jakarta: Rineka Cipta, 2005), h.

## 2. Sampel

Sampel adalah bagian dari populasi yang diambil melalui cara-cara tertentu juga memiliki karakteristik tertentu, jelas dan lengkap yang dianggap bisa mewakili populasi. Menurut Santoso sampel adalah himpunan bagian atau sebagian dari populasi.<sup>6</sup> Teknik yang digunakan dalam pengambilan sampel menggunakan cara pengambilan sampel secara proporsional (*proportional sample*), yaitu cara yang digunakan apabila keadaan populasi masing-masing wilayah tidak sama, maka pengambilannya dilakukan secara seimbang atau proporsional, sebanding dengan banyak sedikitnya populasi.<sup>7</sup> Adapun penentuan jumlah sampel berdasarkan pendapat Suharsimi Arikunto yang menyatakan bahwa bila jumlah populasi lebih dari 100 maka dapat diambil 30% sampel dari populasi tersebut. Maka, didapatkan sebanyak 42 orang yang akan menjadi sampel dalam penelitian ini.

**Tabel 3.2: Distribusi Sampel Penelitian**

NO	KELAS	SAMPEL
1	XI IPA 1	11
2	XI IPA 2	10
3	XI IPA 3	11
4	XI IPA 4	10
	JUMLAH	42

Sumber: Data SMAN 1 Mangkutana tahun ajaran 2015/2016

<sup>6</sup> Gempur Santoso, *Metodologi Penelitian: Kuantitatif dan Kualitatif* (Cet. II; Jakarta: Prestasi Pustaka Publisher, 2007), h. 46.

<sup>7</sup> Tukiran Taniredja, *Penelitian Kuantitatif: Sebuah Pengantar* (Cet. I; Bandung: Alfabeta, 2011), h. 36.

### **E. Instrumen Penelitian**

Instrumen penelitian adalah suatu alat yang digunakan mengukur fenomena alam maupun sosial yang diamati. Secara spesifik semua fenomena ini disebut variabel penelitian.<sup>8</sup> Instrumen penelitian yang digunakan adalah tes hasil belajar. Suharsimi Arikunto berpendapat bahwa tes merupakan serentetan pertanyaan atau latihan serta alat lain yang digunakan untuk mengukur keterampilan, pengetahuan inteligensi, kemampuan atau bakat yang dimiliki oleh individu atau kelompok.<sup>9</sup> Instrumen ini digunakan untuk mengetahui hasil belajar peserta didik, baik untuk mengukur *kemampuan menyelesaikan soal aspek ingatan maupun aspek pemahaman*. Dalam penelitian ini, tes hasil belajar yang digunakan yaitu tes hasil belajar dalam bentuk pilihan ganda, baik untuk mengukur variabel  $X_1$  maupun  $X_2$ .

Instrumen yang digunakan haruslah valid. Sugiyono berpendapat bahwa, valid berarti instrumen tersebut dapat digunakan untuk mengukur apa yang seharusnya diukur”.<sup>10</sup> Untuk mengetahui bahwa instrumen tes yang digunakan valid atau tidak, maka peneliti melakukan pengujian terhadap seluruh butir instrumen dengan mencari daya pembeda skor tiap item dari kelompok yang memberikan jawaban tinggi dan jawaban rendah. Rumus yang digunakan untuk menyelesaikan hal tersebut adalah sebagai berikut:

---

<sup>8</sup>Sugiyono, *Metode Penelitian Pendidikan: Pendekatan Kuantitatif, Kualitatif, dan R&D*, h. 148.

<sup>9</sup>Suharsimi Arikunto, *Manajemen Penelitian* (Cet. Jakarta: Rineka Cipta, 2005), h. 127.

<sup>10</sup>Sugiyono, *Metode Penelitian Pendidikan: Pendekatan Kuantitatif, Kualitatif, dan R&D* (cet IX, Bandung: Alfabeta, 2010), h. 173.

$$t = \frac{\bar{X}_1 - \bar{X}_2}{s_g \sqrt{\frac{1}{n_1} + \frac{1}{n_2}}} \dots \dots \dots$$

Keterangan:

t = *t-test* daya pembeda

$\bar{X}_1$  = rata-rata skor kelompok tinggi

$\bar{X}_2$  = rata-rata skor kelompok rendah

$n_1$  = jumlah responden dengan skor tinggi

$n_2$  = jumlah responden dengan skor rendah

$s_{gab}$  = varians gabungan<sup>11</sup>

Menurut Arikunto dalam bukunya, berpendapat bahwa ada dua jenis validitas untuk instrumen penelitian, yaitu validitas logis dan validitas empiris. Sebuah instrumen dikatakan memiliki validitas logis apabila instrumen tersebut secara analisis akal sudah sesuai dengan isi dan aspek yang diungkapkan. Instrumen yang sudah sesuai dengan isi dikatakan sudah memiliki validitas isi, sedangkan instrumen yang sudah sesuai dengan aspek yang diukur dikatakan sudah memiliki validitas konstruksi.<sup>12</sup>

Untuk menguji validitas konstruksi, dapat digunakan pendapat para ahli (*judgment experts*). Dalam hal ini setelah instrumen dikonstruksi tentang aspek-aspek yang akan diukur dengan berlandaskan teori tertentu, maka selanjutnya

<sup>11</sup>Sugiyono, *Metode Penelitian Pendidikan: Pendekatan Kuantitatif, Kualitatif, dan R&D*, h. 142.

<sup>12</sup>Tukiran Taniredja, *Penelitian Kuantitatif: Sebuah Pengantar* (Cet. I; Bandung: Alfabeta, 2011), h. 42.

dikonsultasikan dengan ahli.<sup>13</sup> Untuk instrumen yang berbentuk test, pengujian validitas isi dapat dilakukan dengan membandingkan antara isi instrumen dengan materi pelajaran yang telah diajarkan. Secara teknis pengujian validitas konstruksi dan validitas isi dapat dibantu dengan menggunakan kisi-kisi instrumen, atau matrik pengembangan instrumen.<sup>14</sup>

Instrumen yang reliabel adalah instrumen yang bila digunakan beberapa kali untuk mengukur obyek yang sama, akan menghasilkan data yang sama.<sup>15</sup> Untuk mengetahui bahwa instrumen tes yang digunakan dalam penelitian ini reliabel atau tidak, maka peneliti melakukan pengujian terhadap seluruh butir instrumen dengan mencari rerata sekor seluruh butir instrumen dan varians total.

Rumus yang digunakan untuk menyelesaikan hal tersebut adalah sebagai berikut:

$$r_1 = \left( \frac{k}{k-1} \right) \left( 1 - \frac{M(k-M)}{KV_t} \right) \dots\dots\dots$$

Keterangan:

$r_1$  = reliabilitas instrumen

$k$  = banyaknya butir soal atau butir pertanyaan

$M$  = skor rata-rata

$V_t$  = varians total<sup>16</sup>

<sup>13</sup> Sugiyono, *Metode Penelitian Pendidikan: Pendekatan Kuantitatif, Kualitatif, dan R&D*, h. 139.

<sup>14</sup> Sugiyono, *Metode Penelitian Pendidikan: Pendekatan Kuantitatif, Kualitatif, dan R&D*, h. 143.

<sup>15</sup> Sugiyono, *Metode Penelitian Pendidikan: Pendekatan Kuantitatif, Kualitatif, dan R&D*, h. 173.

<sup>16</sup> Suharsimi Arikunto, *Prosedur Penelitian: Suatu Pendekatan Praktik* (Cet. XIV; Jakarta: Rineka Cipta, 2010), h. 147.

**Tabel 3.3: Kisi-kisi Instrumen Soal Aspek Ingatan (C1) dan Aspek Pemahaman (C2)**

Kompetensi Dasar	Indikator	Aspek Ingatan (C1)	Aspek Pemahaman (C2)	Jumlah
1.1.Mendeskripsikan komponen kimiawi sel, struktur dan fungsi sel sebagai unit terkecil kehidupan.	1. Membuat preparat pengamatan mikroskopis sel tumbuhan dan sel hewan.	25, 26, 27, 28, 29		5
	2. Menggambar struktur berdasarkan hasil pengamatan mikroskopis.	1, 2,	3, 4,	4
	3. Membandingkan sel hidup dan sel mati.		5, 6, 7, 8,	4
	4. Membandingkan struktur sel tumbuhan dan sel hewan.	11, 12,	9, 10,	4
	5. Menjelaskan struktur dan fungsi membran sel, sitoplasma, dan inti sel.		13, 14,15	3
	6. Mendeskripsikan perbedaan struktur sel prokariotik dan eukariotik.	16, 17,	18,19	4
1.2.Mengidentifikasi organela sel tumbuhan dan sel hewan.	1. Menyebutkan nama-nama organel sel pada gambar sel.	20,	21, 22	3
	2. Menjelaskan fungsi organel-organel sel.	23, 24,		2
Jumlah		14	15	29

Berdasarkan hasil uji coba kemampuan menyelesaikan soal aspek ingatan dan pemahaman pada siswa dan divalidasi dengan menggunakan program analisis SPSS (*Statistical Package for Social Science*) sebanyak 2 kali validasi, didapatkan hasil



bahwa dari 29 item terdapat 9 item yang gugur karena memiliki koefisien korelasi di bawah 0,25 yaitu item nomor 2, 5, 7, 20, 21, 23, 25, 26, dan 28. Sebanyak 20 item dinyatakan valid. Sementara untuk pengujian reliabilitas tes hasil belajar digunakan teknik *Cronbach's Alpha* dengan koefisien reliabilitas sebesar 0,777. Ada pun item yang valid disajikan pada tabel 3.4, sedangkan proses validasinya dapat dilihat pada lampiran 4 (validitas dan reliabilitas) halaman 94.

**Tabel 3.4: Kisi-kisi Instrumen Soal Aspek Ingatan (C1) dan Aspek Pemahaman (C2)**

Kompetensi Dasar	Indikator	Aspek Ingatan (C1)	Aspek Pemahaman (C2)	Jumlah
1.1.Mendeskripsikan komponen kimiawi sel, struktur dan fungsi sel sebagai unit terkecil kehidupan.	1. Membuat preparat pengamatan mikroskopis sel tumbuhan dan sel hewan.	19, 20		2
	2. Menggambar struktur berdasarkan hasil pengamatan mikroskopis.	1, 2	3	3
	3. Membandingkan sel hidup dan sel mati.	8, 9,	4, 5,	4
	4. Membandingkan struktur sel tumbuhan dan sel hewan.		6, 7	2
	5. Menjelaskan struktur dan fungsi membran sel, sitoplasma, dan inti sel.		10, 11,12	3
	6. Mendeskripsikan perbedaan struktur sel prokariotik dan eukariotik.		13, 14,	15,16

1.2.Mengidentifikasi organela sel tumbuhan dan sel hewan.	1. Menyebutkan nama-nama organel sel pada gambar sel. 2. Menjelaskan fungsi organel-organel sel.	18	17	1
Jumlah		9	11	20

### F. Teknik Analisis Data

Pada tahap analisis data yang didasarkan data sampel, dianalisis dengan menggunakan teknik analisis statistik deskriptif dan teknik analisis statistik inferensial. Adapun teknik analisis datanya sebagai berikut:

#### 1. Teknik Analisis Statistik Deskriptif.

Statistik deskriptif digunakan untuk mendeskripsikan karakteristik skor responden untuk masing-masing variabel. Untuk variabel *kemampuan menyelesaikan soal aspek ingatan dan pemahaman* digunakan tabel distribusi frekuensi dengan analisis persentase, standar deviasi, mean, nilai maksimum, nilai minimum, range, interval, koefisien varians, dengan rumus berikut :

Langkah-langkah yang dilakukan adalah sebagai berikut:

- a. Menentukan *range* (jangkauan)

$$R = X_t - X_r$$

Keterangan:

R = range

$X_t$  = data tertinggi

$X_r$  = data terendah<sup>17</sup>

---

<sup>17</sup>M. Iqbal Hasan, *Pokok-pokok Materi Statistik I* (Cet. V; Jakarta: Bumi Aksara, 2008), h. 102.

- b. Menentukan jumlah kelas interval

$$K = 1 + 3,322 \log n$$

Keterangan :

K= banyaknya kelas

n = banyaknya nilai observasi<sup>18</sup>

- c. Menghitung panjang kelas interval

$$p = \frac{R}{K}$$

Keterangan :

p = Panjang kelas interval

R = Rentang nilai

K = Kelas interval<sup>19</sup>

- d. Persentase

$$P = \frac{f}{N} \times 100 \%$$

Keterangan:

P= Angka persentase

F= Frekuensi yang di cari persentasenya

N= Banyaknya sampel responden.

- e. Menghitung *mean* (rata-rata)

Skor rata-rata atau mean dapat diartikan sebagai kelompok data dibagi dengan nilai jumlah responden. Rumus rata-rata yang digunakan adalah sebagai berikut:

<sup>18</sup>J. Supranto, *Statistik Teori dan Aplikasi* (Cet. VII; Jakarta: Erlangga, 2008), h. 73.

<sup>19</sup>J. Supranto, *Statistik Teori dan Aplikasi*, h. 73.

$$\bar{X} = \frac{\sum f_i}{\sum f}$$

Keterangan :

$\bar{X}$  = Rata-rata untuk variabel

$f_i$  = Frekuensi untuk variabel

$X$  = Tanda kelas interval variabel<sup>20</sup>

f. Menghitung Standar Deviasi

$$S_D = \sqrt{\frac{\sum f_i(X_i - \bar{X})^2}{n-1}}$$

Keterangan:

$S_D$  = Standar Deviasi

$f_i$  = Frekuensi untuk variabel

$X$  = Tanda kelas interval variabel

$\bar{X}$  = Rata-rata

$n$  = Jumlah populasi<sup>21</sup>

g. Kategorisasi

1) Kategorisasi Kemampuan Menyelesaikan Soal Aspek Ingatan dan Pemahaman

Untuk kategorisasi kemampuan menyelesaikan soal aspek ingatan dan

pemahaman tidak ada kategori baku, maka penulis menggunakan konsep

kategorisasi stastitik berdasarkan teori yang dikemukakan oleh Saifuddin

Azwar, sebagai berikut:

$x < (\mu - 1,0 \sigma)$  rendah

$(\mu - 1,0 \sigma) \leq x < (\mu + 1,0 \sigma)$  sedang

$(\mu + 1,0 \sigma) \leq x$  tinggi

<sup>20</sup>M. Iqbal Hasan, *Pokok-Pokok Materi Statistik 1*, h. 72.

<sup>21</sup>Sugiyono, *Metode Penelitian Pendidikan*, h. 52.

Keterangan:

$\mu$  = rata-rata

= standar deviasi<sup>22</sup>

## 2) Kategorisasi Hasil Belajar

Untuk kategori hasil belajar digunakan teknik kategorisasi standar yang

ditetapkan oleh Depdikbud (2006), sebagai berikut:

**Tabel 3.5: Kategori skor hasil belajar**

Persentase	Kategori
0-20	Sangat rendah
21-40	Rendah
41-60	Sedang
61-80	Tinggi
81-100	Sangat Tinggi

## 2. Teknik analisis statistik inferensial

Statistik inferensial atau probabilitas adalah teknik statistik yang digunakan untuk menganalisis data sampel dan hasilnya diberlakukan untuk populasi. Teknik analisis data dengan statistik inferensial digunakan untuk pengujian hipotesis.

### a. Uji Normalitas

Uji normalitas data dimaksudkan apakah data-data yang digunakan berdistribusi normal atau tidak. Untuk pengujian tersebut digunakan rumus *Chi-kuadrat* yang dirumuskan sebagai berikut:

$$\chi_{hit}^2 = \sum \frac{(f_o - f_n)^2}{f_n}$$

<sup>22</sup>Saifuddin Azwar, *Penyusunan Skala Psikologi* (Cet. VI, Yogyakarta: Pustaka Pelajar, 2014), h. 149

Keterangan:

$\chi^2$  = Nilai Chi-kuadrat hitung

$f_o$  = Frekuensi hasil pengamatan

$f_h$  = Frekuensi harapan<sup>23</sup>

Kriteria pengujian normal bila  $\chi^2_{hitung}$  lebih kecil dari  $\chi^2_{tabel}$ , sementara  $\chi^2_{hitung}$  diperoleh dari daftar  $\chi^2$  dengan  $dk = (k-1)$  pada taraf signifikan  $\alpha = 0,05$ .

#### b. Uji Homogenitas

Uji homogenitas merupakan pengujian terhadap kesamaan beberapa bagian sampel yakni seragam tidaknya variansi sampel-sampel yang diambil dari populasi yang sama. Untuk pengujian homogenitas menggunakan rumus uji kesamaan dua varians yaitu:

$$F_{hitung} = \frac{v}{v} \frac{t_1}{t} \dots \dots \dots^{24}$$

Kriteria pengujian yaitu jika  $F_{hitung} > F_{tabel}$  taraf signifikan  $\alpha = 0,05$ . maka populasinya mempunyai varians yang homogen.

#### c. Uji hipotesis

Pengujian hipotesis dimaksudkan untuk menjawab hipotesis penelitian yang telah digunakan, pengujian dengan menggunakan uji  $t$ , sebagai berikut:

$$t = \frac{x_1 - x_2}{\sqrt{\frac{S_1^2}{n_1} + \frac{S_2^2}{n_2}}} \dots \dots \dots^{25}$$

<sup>23</sup>Suharsimi Arikunto, *Prosedur Penelitian Suatu Pendekatan Praktik*, h. 290.

<sup>24</sup>Sugiyono, *Metode Penelitian Pendidikan* (Bandung: Alfabeta. 2010), h. 273.

<sup>25</sup>Sugiyono, *Metode Penelitian Pendidikan* (Bandung: Alfabeta. 2010), h. 276.



Keterangan :

$\bar{x}_1$  : Rata – rata skor kelas eksperimen 1

$\bar{x}_2$  : Rata – rata skor kelas eksperimen 2

$S_1^2$  : Varians sampel kelas ekperimen 1

$S_2^2$  : Varians sampel kelas eksperimen 2

$n_1$  : Jumlah anggota sampel kelas eksperimen 1

$n_2$  : Jumlah anggota sampel kelas eksperimen 2

Hipotesis penelitian diuji dengan kriteria pengujian:

Jika  $t_{hitung} > t_{tabel}$  atau  $t_{hitung}$  berada di luar daerah antara  $-t_{tabel}$  sampai  $t_{tabel}$  dan dengan taraf signifikan  $< \alpha$  (nilai sign  $< 0,05$ ) maka  $H_0$  ditolak atau  $H_1$  diterima, berarti terdapat perbedaan yang signifikan antara hasil belajar siswa kelas XI IPA SMAN 1 Mangkutana yang menyelesaikan soal menggunakan kemampuan ingatan dan pemahaman.

Jika  $t_{hitung} < t_{tabel}$  atau  $t_{hitung}$  berada di luar daerah antara  $-t_{tabel}$  sampai  $t_{tabel}$  dan dengan taraf signifikan  $> \alpha$  (nilai sign  $> 0,05$ ) maka  $H_0$  diterima atau  $H_1$  ditolak, berarti tidak terdapat perbedaan yang signifikan antara hasil belajar siswa kelas XI IPA SMAN 1 Mangkutana yang menyelesaikan soal menggunakan kemampuan ingatan dan pemahaman.

## **BAB IV**

### **HASIL PENELITIAN DAN PEMBAHASAN**

#### ***A. Hasil Penelitian***

Hasil penelitian ini merupakan jawaban dari rumusan masalah yang telah ditetapkan sebelumnya yang dapat menguatkan sebuah hipotesis atau jawaban sementara. Penelitian ini dilakukan di SMA Negeri 1 Mangkutana Kabupaten Luwu Timur. Penelitian ini dilakukan untuk mengetahui perbedaan antara hasil belajar siswa kelas XI IPA SMAN 1 Mangkutana yang menyelesaikan soal menggunakan kemampuan ingatan dan pemahaman. Untuk mengambil data ketiga variabel tersebut digunakan tes hasil belajar. Setelah data terkumpul, selanjutnya dianalisis menggunakan teknik analisis deskriptif untuk mengetahui gambaran dari masing-masing variabel dan statistik inferensial.

Hasil penelitian yang diperoleh adalah sebagai berikut:

##### ***1. Deskripsi Hasil Penelitian***

###### **a. Deskripsi Kemampuan Menyelesaikan Soal Aspek Ingatan Siswa Kelas XI SMAN 1 Mangkutana Kab. Luwu Timur**

Berdasarkan hasil penelitian yang dilaksanakan di SMAN 1 Mangkutana, peneliti mengumpulkan data melalui tes hasil belajar dalam bentuk pilihan ganda dengan materi biologi “sel” yang diisi oleh siswa kelas XI IPA yang kemudian diberikan skor pada masing-masing item soal dan dapat dilihat pada lampiran skor tes hasil belajar aspek ingatan dan pemahaman.

1) Menghitung *mean* (rata-rata) dan standar deviasi

Berikut adalah tabel hasil analisis deskriptif data kemampuan menyelesaikan soal aspek ingatan siswa SMAN 1 Mangkutana Kab. Luwu Timur:

**Tabel 4.1: Deskriptif Statistik Kemampuan Menyelesaikan Soal Aspek Ingatan Siswa SMAN 1 Mangkutana**

Statistik	Skor Statistik
Sampel	42
Skor terendah	3
Skor tertinggi	9
Rata-rata	6,57
Standar Deviasi	1,62

Berdasarkan pada tabel di atas, dapat diketahui bahwa skor tertinggi yang diperoleh adalah 9, skor terendah 3, dengan nilai rata-rata sebesar 6,57 dan standar deviasi sebesar 1,62. Nilai rata-rata bila dilihat pada kategorisasi berada pada kategori sedang. Untuk lebih jelas akan dibahas pada bagian kategori skor responden di bawah ini.

2) Kategori skor sampel

Untuk mempermudah mengetahui tingkat kemampuan menyelesaikan soal aspek ingatan, maka dibuat rincian menurut kategori nilai. Rincian tersebut meliputi tiga kategori, yaitu: kategori tinggi, kategori sedang, dan kategori rendah, yang

ditentukan berdasarkan teori kategorisasi oleh Saifuddin Azwar. Untuk lebih jelasnya dapat dilihat pada uraian di bawah ini:

**Tabel 4.2: Kategori Kemampuan Menyelesaikan Soal Aspek Ingatan Siswa SMAN 1 Mangkutana Kab. Luwu Timur**

No	Kategorisasi Skor	Frekuensi	Kategori	Persentase (%)
1	$x < 4,95$	6	Rendah	14,3
2	$4,95 \leq x < 8,19$	31	Sedang	73,8
3	$8,19 \leq x$	5	Tinggi	11,9
Jumlah		42		100

Berdasarkan data yang diperoleh pada tabel di atas, dengan memperhatikan 42 siswa sebagai sampel dapat diketahui bahwa 6 orang (14,3%) berada dalam kategori rendah, 31 orang (73,8%) berada dalam kategori sedang, dan 5 orang (11,9%) berada dalam kategori tinggi. Sementara itu, jika dilihat dari nilai rata-rata yang diperoleh sebesar 6,57 apabila dimasukkan dalam ketiga kategori di atas, berada pada kategori sedang sehingga dapat disimpulkan bahwa santri SMAN 1 Mangkutana Kab. Luwu Timur memiliki kemampuan menyelesaikan soal aspek ingatan yang sedang.

**b. Deskripsi Kemampuan Menyelesaikan Soal Aspek Pemahaman Siswa SMAN 1 Mangkutana Kab. Luwu Timur**

Berdasarkan hasil penelitian yang dilaksanakan di SMAN 1 Mangkutana Kab. Luwu Timur, peneliti mengumpulkan data melalui tes hasil belajar dalam bentuk pilihan ganda dengan materi biologi “sel” yang diisi oleh siswa kelas XI IPA yang

kemudian diberikan skor pada masing-masing item soal dan dapat dilihat pada lampiran skor tes hasil belajar aspek ingatan dan pemahaman.

1) Menghitung *mean* (rata-rata) dan standar deviasi

Berikut adalah tabel hasil analisis deskriptif data kemampuan menyelesaikan soal aspek pemahaman:

**Tabel 4.3: Deskriptif Statistik Kemampuan Menyelesaikan Soal Aspek Pemahaman Siswa SMAN 1 Mangkutana**

Statistik	Skor Statistik
Sampel	42
Skor terendah	3
Skor tertinggi	11
Rata-rata	7,95
Standar Deviasi	1,84

Berdasarkan pada tabel di atas, dapat diketahui bahwa skor tertinggi yang diperoleh adalah 11, skor terendah 3, dengan nilai rata-rata sebesar 7,95 dan standar deviasi sebesar 1,84. Nilai rata-rata bila dilihat pada kategorisasi berada pada kategori sedang. Untuk lebih jelas akan dibahas pada bagian kategori skor responden dibawah ini.

2) Kategori skor sampel

Untuk mempermudah mengetahui tingkat kemampuan menyelesaikan soal aspek pemahaman, maka dibuat rincian menurut kategori nilai. Rincian tersebut

meliputi tiga kategori, yaitu: kategori tinggi, kategori sedang, dan kategori rendah, yang ditentukan berdasarkan teori kategorisasi oleh Saifuddin Azwar. Untuk lebih jelasnya dapat dilihat pada uraian berikut:

**Tabel 4.4: Kategori Kemampuan Menyelesaikan Soal Aspek Pemahaman Siswa SMAN 1 Mangkutana Kab. Luwu Timur**

No	Kategorisasi Skor	Frekuensi	Kategori	Persentase (%)
1	$x < 6,11$	6	Rendah	14,2
2	$6,11 \leq x < 9,79$	34	Sedang	81
3	$9,79 \leq x$	2	Tinggi	4,8
Jumlah		42		100

Berdasarkan data yang diperoleh pada tabel di atas, dengan memperhatikan 42 siswa sebagai sampel dapat diketahui bahwa 6 orang (14,2%) berada dalam kategori rendah, 34 orang (81%) berada dalam kategori sedang, dan 2 orang (4,8%) berada dalam kategori tinggi. Sementara itu, jika dilihat dari nilai rata-rata yang diperoleh sebesar 7,95 apabila dimasukkan dalam ketiga kategori di atas, berada pada kategori sedang, sehingga dapat disimpulkan bahwa siswa SMAN Mangkutana Kab. Luwu Timur memiliki kemampuan menyelesaikan soal aspek pemahaman yang sedang.

### c. Deskripsi Hasil Belajar Biologi

Berdasarkan hasil penelitian yang dilaksanakan di SMAN 1 Mangkutana Kab. Luwu Timur, peneliti mengumpulkan data dari tes hasil belajar melalui ulangan harian pada mata pelajaran Biologi di siswa kelas XI IPA yang dapat dilihat pada lampiran-lampiran.



1) Menghitung *mean* (rata-rata) dan standar deviasi

Berikut adalah tabel hasil analisis deskriptif data hasil belajar Biologi siswa SMAN 1 Mangkutana:

**Tabel 4.5: Deskriptif Statistik Hasil Belajar Biologi Siswa SMAN 1 Mangkutan Kabupaten Luwu Timur**

Statistik	Skor Statistik
Sampel	42
Skor terendah	35
Skor tertinggi	100
Rata-rata	72,61
Standar Deviasi	15,15

Berdasarkan pada tabel di atas, dapat diketahui bahwa skor tertinggi yang diperoleh adalah 100, skor terendah 36, dengan nilai rata-rata sebesar 72,61 dan standar deviasi sebesar 15,15. Nilai rata-rata bila dilihat pada kategorisasi berada pada kategori tinggi. Untuk lebih jelas akan dibahas pada bagian berikut.

2) Kategori skor sampel

Untuk mempermudah mengetahui tingkat hasil belajar, maka dibuat rincian menurut kategori nilai. Rincian kategori hasil belajar siswa menggunakan teknik kategorisasi standar yang ditetapkan oleh Depdikbud (2006), sebagai berikut:

**Tabel 4.6: Kategori Hasil Belajar Menurut Depdikbud**

Persentase	Kategori
0-20	Sangat Rendah
21-40	Rendah
41-60	Sedang
61-80	Tinggi
81-100	Sangat Tinggi

**Tabel 4.7: Kategori Hasil Belajar Biologi Siswa SMAN 1 Mangkutana**

No	Nilai	Frekuensi	Kategori	Persentase (%)
1	21-40	1	Rendah	2,4
2	41-60	10	Sedang	23,8
3	61-80	19	Tinggi	45,3
4	81-100	12	Sangat tinggi	28,5
Jumlah		42		100

Berdasarkan data yang diperoleh pada tabel di atas, dengan memperhatikan 42 siswa sebagai sampel dapat diketahui bahwa 1 orang (2,4%) berada dalam rendah, 10 orang (23,8%) berada dalam kategori sedang, 19 Orang (45,3%) berada dalam kategori tinggi, dan 12 orang (28,5%) berada dalam kategori sangat tinggi. Sementara itu, jika dilihat dari nilai rata-rata yang diperoleh sebesar 72,61 apabila dimasukkan dalam keempat kategori di atas, berada pada kategori tinggi, sehingga dapat disimpulkan bahwa siswa SMAN 1 Mangkutana Kab. Luwu Timur memiliki hasil belajar Biologi yang tinggi.

## 2. Pengujian Hipotesa

Sebelum dilakukan pengujian hipotesa, terlebih dahulu dilakukan uji prasyarat sebagai berikut:

### a. Uji Normalitas

Uji normalitas data dimaksudkan apakah data-data yang digunakan berdistribusi normal atau tidak. Uji normalitas data pada penelitian ini dimaksudkan untuk menguji variabel kemampuan menyelesaikan soal aspek ingatan, kemampuan menyelesaikan soal aspek pemahaman dan hasil belajar. Pengujian normal tidaknya data pada penelitian ini menggunakan program *SPSS 20* melalui uji Kolmogorov Smirnov.

Uji Kolmogorov Smirnov adalah pengujian normalitas yang banyak dipakai, terutama setelah adanya banyak program statistik yang beredar. Kelebihan dari uji ini adalah sederhana dan tidak menimbulkan perbedaan persepsi di antara satu pengamat dengan pengamat yang lain yang sering terjadi pada uji normalitas dengan menggunakan grafik. Konsep dasar dari uji normalitas Kolmogorov Smirnov adalah dengan membandingkan distribusi data (yang akan diuji normalitasnya) dengan distribusi normal baku. Distribusi normal baku adalah data yang telah ditransformasikan ke dalam bentuk *Z-Score* dan diasumsikan normal. Uji ini digunakan untuk uji beda antara data yang diuji normalitasnya dengan data normal baku. Penerapan pada uji Kolmogorov Smirnov adalah bahwa jika nilai *Sig.* di bawah 0,05 berarti data yang akan diuji mempunyai perbedaan yang signifikan dengan data

normal baku, berarti data tersebut tidak normal. Jika nilai *Sig.* di atas 0,05 maka tidak terdapat perbedaan yang signifikan dengan data normal baku yang artinya data tersebut normal. Berikut hasil uji normalitas yang didapatkan dari hasil olah program SPSS dari variabel yang diuji, hasilnya dapat dilihat pada lampiran 10.

**Tabel 4.8: Hasil Uji Normalitas**

Variabel	K-SZ	Sig	Keterangan
Kemampuan menyelesaikan soal aspek ingatan	1,137	1,51	Normal
Kemampuan menyelesaikan soal aspek pemahaman	1,038	0,231	Normal
Hasil Belajar	0,713	0,689	Normal

Berdasarkan uji normalitas dengan menggunakan uji Kolmogorov-Smirnov di atas, diperoleh nilai KSZ untuk variabel kemampuan menyelesaikan soal aspek ingatan sebesar 1,137, untuk variabel kemampuan menyelesaikan soal aspek pemahaman sebesar 1,038, dan untuk variabel hasil belajar sebesar 0,713. Nilai *Asymp.Sig. (2-tailed)* untuk variabel kemampuan menyelesaikan soal aspek ingatan sebesar 0,151, untuk variabel kemampuan menyelesaikan soal sebesar 0,231, dan untuk variabel hasil belajar sebesar 0,689. Hasil yang diperoleh lebih besar dari 0,05 ( $>0,05$ ), maka dapat disimpulkan data terdistribusi normal.

#### **b. Uji Homogenitas**

Sebelum mengadakan pengujian hipotesis, maka terlebih dahulu dilakukan uji homogenitas, karena hal ini merupakan syarat untuk melakukan pengujian dalam

analisis inferensial. Uji homogenitas bertujuan untuk melihat apakah data pada kedua kelompok memiliki variansi yang sama (homogen) atau tidak.

Berdasarkan hasil analisis diperoleh nilai signifikansi adalah 0,000, hal ini menunjukkan bahwa nilai signifikansi homogenitas yaitu  $0,000 < 0,05$ , maka dinyatakan bahwa populasinya tidak homogen. (Untuk analisis selengkapnya, lihat lampiran 11).

### c. Uji Hipotesis

Uji hipotesis dilakukan untuk mengetahui apakah hasil belajar siswa pada kelompok eksperimen 1 berbeda secara signifikan dengan hasil belajar siswa pada kelompok eksperimen 2. Dengan demikian dirumuskan hipotesis statistik sebagai berikut:

Hipotesis Nihil ( $H_0$ ) = tidak ada pengaruh, nilai  $S_{hitung} > \alpha (0,05)$

Hipotesis Alternatif ( $H_1$ ) = ada pengaruh, nilai  $S_{hitung} < \alpha (0,05)$ , dengan

kriteria pengujian adalah jika  $Sign_{hitung} < \alpha (0,05)$  maka  $H_1$  diterima dan  $H_0$  ditolak, berarti ada perbedaan yang signifikan antara hasil belajar siswa kelas XI IPA SMAN 1 Mangkutana yang menyelesaikan soal menggunakan kemampuan ingatan dan pemahaman.

### B. Pembahasan

#### 1. Gambaran Hasil Belajar Siswa Kelas XI SMAN 1 Mangkutana yang Menjawab Soal Menggunakan Kemampuan Ingatan

Berdasarkan hasil statistik inferensial yang telah diuraikan di atas dapat dikemukakan bahwa gambaran hasil belajar siswa kelas XI SMAN 1 Mangkutana

yang menjawab soal menggunakan kemampuan ingatan pada mata pelajaran biologi menunjukkan nilai yang positif.

Hasil analisis korelasi product moment antara variabel kemampuan menyelesaikan soal aspek ingatan dengan hasil belajar diperoleh nilai  $r_{xly} = 0,854$ . Berdasarkan nilai  $r_{xly}$  yang diperoleh, maka kemampuan menyelesaikan soal aspek ingatan dapat dikatakan memiliki hubungan dalam kategori sangat kuat. Setelah dilakukan uji t maka diperoleh  $t_{hitung} = 10,384$  dan  $t_{tabel} = 1,683$ . Karena  $t_{hitung}$  yang diperoleh lebih besar dari pada  $t_{tabel}$  berarti pengujian signifikan. Artinya ada hubungan antara kemampuan menyelesaikan soal aspek ingatan dengan hasil belajar siswa kelas XI IPA pada mata pelajaran biologi di SMAN 1 Mangkutana Kabupaten Luwu Timur. Pada uji prasyarat analisis diperoleh data kemampuan menyelesaikan soal aspek ingatan dengan hasil belajar terdistribusi normal karena nilai sig. > berturut-turut yakni ( $1,51 > 0,05$ ) dan ( $0,689 > 0,05$ ), sedangkan untuk uji homogenitas nilai sign <  $0,05$  hal ini menunjukkan bahwa populasi tidak homogen.

Besar kontribusi kemampuan menyelesaikan soal aspek ingatan adalah sebesar 72,9%, hal ini menunjukkan bahwa ingatan berperan penting dalam menyelesaikan soal dengan kategori sedang. Dalam proses belajar dan terutama dalam hal evaluasi, faktor intelegensi mempengaruhi pencapaian hasil belajar kognitif yang baik, dimana dalam hal intelegensi aspek ingatan masuk ke dalamnya. Hal ini sesuai dengan teori yang dikemukakan oleh Iskandar dalam bukunya, yang menyatakan bahwa intelegensi merupakan kecerdasan dasar yang berhubungan dengan proses kognitif, pembelajaran (kecerdasan intelektual) cenderung



menggunakan kemampuan matematis-logis dan bahasa, umumnya mengembangkan kemampuan kognitif (menulis, membaca, menghafal, menghitung dan menjawab). Kecerdasan ini dikenal dengan kecerdasan rasional karena menggunakan potensi rasio dalam memecahkan masalah. Penilaian kecerdasan dapat dilakukan melalui tes atau ujian daya ingat, daya nalar, penguasaan kosa kata, ketepatan menghitung dan kemudahan dalam menganalisis data.<sup>1</sup> Dalam penelitian ini terdapat hasil penelitian yang menunjukkan ada siswa yang menjawab soal aspek ingatan hanya sedikit dari jumlah soal yang ada, hal ini bukan karena daya ingat siswa tersebut buruk atau pun baik, namun ada beberapa faktor yang menyebabkan salah satunya adalah cara penekanan proses belajar yang kurang tepat. Hal ini sesuai dengan teori yang dikemukakan oleh Howard Gardner. Menurutnya daya ingat adalah spesifik untuk setiap kecerdasan. Tidak ada “daya ingat yang baik” atau “daya ingat yang buruk”, sebelum kita menetapkan suatu kecerdasan tertentu. Berdasarkan sudut pandang yang baru terhadap daya ingat ini, siswa yang dianggap mempunyai “daya ingat buruk” mungkin sebenarnya hanya mengalami kesulitan mengingat dalam satu atau dua kecerdasan. Namun, yang menjadi masalah, mungkin daya ingat yang buruk ini dialami di wilayah kecerdasan yang paling sering ditekankan di sekolah: kecerdasan matematis-logis dan/atau linguistik. Oleh karena itu, pemecahannya adalah membantu siswa mengakses daya ingat “baik” yang dimilikinya dalam kecerdasan

---

<sup>1</sup>Iskandar, *Psikologi Pendidikan: Sebuah Orientasi Baru* (Cet. I; Jakarta: Refrensi, 2012), h. 58.

lain (misalnya, kecerdasan musikal, spasial, dan kinestetis-jasmani).<sup>2</sup> Hal yang juga bisa dilakukan untuk mengatasi lemahnya daya ingat yaitu dengan memberikan pengajaran pengulangan tentang materi yang diajarkan kepada siswa, agar tersimpan dalam ingatan mereka. Selain hal tersebut, yang menyebabkan siswa hanya sedikit yang menjawab soal aspek ingatan disebabkan karena siswa melakukan kesalahan dalam penyelesaian soal, hal ini sesuai dengan penelitian yang dilakukan oleh Noraida Ariyunita, yang menyatakan bahwa kesalahan siswa disebabkan oleh 1) kesalahan dalam memahami konsep, 2) kesalahan dalam menerima informasi, 3) kesalahan dalam menentukan apa yang ditanyakan, dan 4) kesalahan dalam menulis apa yang diketahui.<sup>3</sup> Mengenai daya ingat yang lemah, menurut Ida Ayu Gede Bintang Praba Dewi dan Komang Rahayu Indrawati dalam penelitiannya menyatakan bahwa salah satu media yang dapat membantu untuk meningkatkan daya ingat adalah dengan membuat catatan, yang dilakukan pada proses belajar berlangsung. Metode pencatatan akan dapat membantu siswa mengingat materi yang diberikan oleh guru, karena siswa memiliki beberapa tambahan informasi.<sup>4</sup> Dengan adanya tambahan informasi tersebut maka siswa berpeluang akan lebih memiliki banyak informasi dalam menyelesaikan soal.

## **2. Gambaran Hasil Belajar Siswa Kelas XI SMAN 1 Mangkutana yang Menjawab Soal Menggunakan Kemampuan Pemahaman**

---

<sup>2</sup> Thomas Amstrong. *Menerapkan Multiple Inteligences di Sekolah*. Kaifa. Bandung. 2002. Halaman 221.

<sup>3</sup> Noraida Ariyunita, *Analisis Kesalahan dalam Penyelesaian Soal Operasi Bilangan Pecahan*. (Surakarta: Universitas Muhammadiyah Surakarta, 2012).

<sup>4</sup> Ida ayu Gede Bintang Praba Dewi dan Komang Rahayu Indrawati, *Perilaku Mencatat dan Kemampuan Memori pada Proses Belajar*. (Denpasar: Universitas Udayana, 2014).

Berdasarkan hasil statistik inferensial yang telah diuraikan di atas dapat dikemukakan bahwa gambaran hasil belajar siswa kelas XI SMAN 1 Mangkutana yang menjawab soal menggunakan kemampuan pemahaman menunjukkan nilai yang positif.

Hasil analisis korelasi product moment antara variabel kemampuan menyelesaikan soal aspek pemahaman dengan hasil belajar diperoleh nilai  $r_{x_2y} = 0,889$ . Berdasarkan nilai  $r_{x_2y}$  yang diperoleh, maka kemampuan menyelesaikan soal aspek pemahaman dapat dikatakan memiliki hubungan dalam kategori sangat kuat. Setelah dilakukan uji t maka diperoleh  $t_{hitung} 12,275$  dan  $t_{tabel} = 1,683$ . Karena  $t_{hitung}$  yang diperoleh lebih besar dari pada  $t_{tabel}$  berarti pengujian signifikan. Artinya ada hubungan antara kemampuan menyelesaikan soal aspek pemahaman dengan hasil belajar siswa kelas XI IPA pada mata pelajaran biologi di SMAN 1 Mangkutana Kabupaten Luwu Timur. Pada uji prasyarat analisis diperoleh data kemampuan menyelesaikan soal aspek pemahaman dengan hasil belajar terdistribusi normal karena nilai sig. > berturut-turut yakni  $(0,231 > 0,05)$  dan  $(0,689 > 0,05)$ .

. Besar kontribusi kemampuan menyelesaikan soal aspek pemahaman adalah sebesar 79,0%, hal ini menunjukkan bahwa pemahaman berperan penting dalam menyelesaikan soal dengan kategori sedang. Dalam proses belajar dan terutama dalam hal evaluasi faktor yang mempengaruhi hasil belajar selain aspek ingatan faktor aspek pemahaman juga mempengaruhinya. Aspek pemahaman merupakan tingkatan kedua setelah aspek pengetahuan (ingatan) dalam urutan taksonomi Bloom's, aspek pemahaman memiliki tingkat kesulitan yang lebih dibandingkan

aspek ingatan. Jika dilihat dari tingkat kesulitan soal seharusnya kontribusi kemampuan menyelesaikan soal aspek ingatan harus lebih besar. Akan tetapi, pada hasil penelitian ini kontribusi aspek pemahaman lah yang lebih besar. Peneliti berkesimpulan bahwa hal ini disebabkan karena terdapat beberapa siswa yang kesulitan dalam mengingat materi pelajaran yang telah diajarkan untuk menjawab soal aspek ingatan. Hal ini juga kemungkinan karena siswa memang memahami arti atau konsep serta fakta yang diketahuinya, dengan kata lain siswa tidak hanya hafal secara verbalistis, karena jika hanya mengandalkan kemampuan hafalan secara verbal, maka hal inilah yang dapat menyebabkan apa yang dipelajari mudah dilupa karena tanpa adanya kemampuan memahami konsep. Sehingga, inilah yang menyebabkan mengapa kemampuan menyelesaikan soal aspek ingatan lebih kecil sumbangsinya terhadap hasil belajar dibandingkan aspek pemahaman.

Hal ini sesuai dengan teori yang dituliskan oleh Dra. St. Syamsudduha, M. Pd. dalam bukunya “Penilaian Kelas”, yang menyatakan bahwa pemahaman adalah tingkat kemampuan yang mengharapkan peserta didik siswa mampu memahami arti atau konsep, situasi, serta fakta yang diketahuinya. Dalam hal ini peserta didik tidak hanya hafal secara verbalistis, tetapi memahami konsep dari masalah atau fakta yang ditanyakan.<sup>5</sup> Ketika siswa lupa hafalannya secara verbalistis, maka siswa dapat menjawab soal dengan kemampuan pemahaman konsepnya. Menurut Sagap, Sarjan N. Husain, dan Muchlis Djirimu dalam penelitiannya yang berjudul “Analisis Pemahaman Konsep Biologi Menggunakan Pilihan Ganda Beralasan dalam Materi

---

<sup>5</sup> St. Syamsudduha, Penilaian Kelas (Makassar: Alauddin University Press, 2012 ), h. 23.

Pokok Sel pada Siswa kelas XI IPA SMAN 1 Dampal Selatan”, mereka mengategorikan kemampuan pemahaman konsep siswa menjadi tiga kategori berdasarkan hasil jawaban siswa, yaitu paham, miskonsepsi, dan tidak paham. Pada kategori paham dapat dilihat dari alasan yang diberikan oleh siswa, yaitu jawaban sesuai dengan komponen-komponen yang ditetapkan, meskipun tidak lengkap. Siswa yang tergolong dalam kategori miskonsepsi jika jawaban yang diberikan menunjukkan pemahaman konsep, tetapi juga membuat kesalahan dalam membuat pernyataan tidak sesuai dengan pendapat para ahli. Sedangkan untuk kategori tidak paham apabila jawaban yang diberikan siswa tidak memberikan respon.<sup>6</sup>

Hasil penelitian di atas juga sesuai dengan hasil penelitian yang peneliti lakukan, akan tetapi yang membedakan dalam penelitian ini peneliti hanya menggunakan soal pilihan ganda saja tanpa harus memberikan alasan. Hasil yang peneliti peroleh terdapat beberapa siswa yang masuk ke dalam kategori miskonsepsi dan tidak paham. Hal itu terbukti dari hasil jawaban siswa, dimana ada siswa yang memahami konsep, tetapi salah dalam menentukan jawaban dari pilihan jawaban yang disediakan. Sementara siswa yang tergolong dalam kategori tidak paham, banyak butir soal siswa dengan jawaban yang salah.

### **3. Perbandingan Hasil Belajar antara Siswa yang Menyelesaikan Soal Menggunakan Kemampuan Aspek Ingatan dan Pemahaman dalam Mata Pelajaran Biologi Siswa Kelas XI IPA SMA Negeri 1 Mangkutana Kabupaten Luwu Timur**

---

<sup>6</sup> Sagap, dkk., *Analisis Pemahaman Konsep Biologi Menggunakan Pilihan Ganda Beralasan dalam Materi Pokok Sel pada Siswa kelas XI IPA SMAN 1 Dampal Selatan*. (Palu: Universitas Tadulako, 2014).

Berdasarkan hasil statistik inferensial yang telah diuraikan di atas dapat dikemukakan bahwa terdapat perbedaan yang signifikan antara hasil belajar biologi siswa kelas XI IPA SMAN 1 Mangkutana Kab. Luwu Timur dengan kemampuan menyelesaikan soal aspek ingatan dan pemahaman siswa.

Berdasarkan nilai signifikansi yang menunjukkan bahwa nilai  $\text{sign.} < 0,05$  ( $0,00 < 0,05$ ), ini menunjukkan bahwa ada perbedaan antara hasil belajar yang diperoleh berdasarkan kemampuan menyelesaikan soal aspek ingatan dan pemahaman. Pada uji prasyarat analisis diperoleh data kemampuan menyelesaikan soal aspek ingatan dengan hasil belajar terdistribusi normal karena nilai  $\text{sig.} >$  berturut-turut yakni ( $1,51 > 0,05$ ) dan ( $0,689 > 0,05$ ).

Berdasarkan uraian di atas menunjukkan bahwa terdapat perbedaan hasil belajar yang signifikan antara kemampuan menyelesaikan soal aspek ingatan dan pemahaman siswa kelas XI IPA SMAN 1 Mangkutana Kab. Luwu Timur. Besar kontribusi kemampuan menyelesaikan soal aspek ingatan yaitu sebesar 72,9% dan kontribusi kemampuan menyelesaikan soal aspek pemahaman yaitu sebesar 79,0%, hal ini menunjukkan bahwa pemahaman memberikan kontribusi dengan kategori sangat tinggi sehingga hasil belajar yang dicapai memenuhi standar yang telah ditetapkan. Kemampuan menyelesaikan soal aspek ingatan dan pemahaman siswa kelas XI IPA di SMAN 1 Mangkutana Kab. Luwu Timur memberikan kontribusi secara positif sebesar 99,96% kepada hasil belajar sisanya 1% adalah faktor lain yang tidak diteliti oleh peneliti. Hal ini sesuai dengan definisi operasional yang dikemukakan oleh penulis yang menyatakan bahwa soal aspek ingatan dan



pemahaman merupakan aspek dengan tingkat kesulitan yang relatif rendah, sehingga menjadi hal yang wajar ketika kedua aspek tersebut memberikan kontribusi yang tinggi dalam pencapaian hasil belajar.

Dengan alasan tingkat kesulitan soal yang masih relatif rendah inilah yang menyebabkan kontribusi kemampuan menyelesaikan soal aspek ingatan dan pemahaman sangat tinggi, tingkat kesulitan yang rendah membuat siswa mampu menjawab hampir semua soal. Dalam penelitian ini peneliti berorientasi pada aspek ingatan (pengetahuan) dan pemahaman. Menurut Sitti Mania yang mengutip dari buku *Educational Testing and Measurement* yang dituliskan dalam bukunya, menyatakan bahwa secara level pengetahuan (ingatan) adalah kemampuan siswa dalam mengingat. Pernyataan ini mengandung arti bahwa soal untuk level pengetahuan adalah meminta siswa untuk mengingat kembali atau mengenali fakta, istilah, gejala, dan sebagainya.<sup>7</sup> Sementara pemahaman adalah tingkat kemampuan yang mengharapkan peserta didik untuk mampu memahami arti atau konsep, situasi serta fakta yang diketahuinya.<sup>8</sup> Dalam pembuatan soal untuk mengukur hasil belajar siswa, peneliti berpedoman dari penjelasan tersebut, dimana untuk mengukur kemampuan menyelesaikan aspek ingatan peneliti menyusun soal dengan menggunakan kata kerja operasional yang ada dalam taksonomi Bloom's aspek C1 (Ingatan), sedangkan untuk mengukur kemampuan menyelesaikan soal aspek

---

<sup>7</sup> Sitti Mania, *Pengantar Evaluasi Pengajaran* (Makassar : Alauddin University Press, 2012), h. 21.

<sup>8</sup> Sitti Mania, *Pengantar Evaluasi Pengajaran* , h. 21.

pemahaman peneliti menggunakan kata kerja operasional dalam taksonomi Bloom's aspek C2 (Pemahaman), untuk pemahaman peneliti menyusun soal dengan tingkat pemahaman rendah yaitu pemahaman penerjemahan, baik penerjemahan dalam arti yang sebenarnya seperti menjelaskan pengertian sel dikatakan sebagai unit struktural. Hal ini memperjelas hasil penelitian yang ditemukan, bahwa mengapa kontribusi kedua aspek tersebut sangat tinggi, yaitu disebabkan karena tingkat kesulitan soal yang digunakan relatif rendah karena hanya berdasarkan pada aspek ingatan dan pemahaman tingkat rendah saja.

Hal di atas juga disebabkan karena kedua aspek tersebut termasuk ke dalam ranah kognitif, dimana ranah tersebut sudah menjadi hal mutlak yang mempengaruhi pencapaian hasil belajar. Hal ini juga dijelaskan dalam penelitian Nita Juniar, yang berjudul "Pengaruh Tipe Tes dan Kemampuan Kognitif terhadap Hasil Belajar Materi Sistem Peredaran Darah". Dia menjelaskan bahwa hasil belajar dipengaruhi oleh faktor internal meliputi kecerdasan, motivasi berprestasi, dan kemampuan kognitif, hal ini dikutipnya dari Sopah dalam bukunya Arsiyanti. Dalam penelitiannya, seorang siswa yang memiliki kemampuan kognitif tinggi tentu memiliki kemampuan dalam menjawab tes esai dan pilihan ganda dengan baik. Hal ini terlihat dari rata-rata hasil belajar yang dimiliki ketika dites dengan pilihan ganda. Rata-rata hasil belajar siswa menggunakan pilihan ganda adalah 65,52. Ketika diberi tes esai, siswa yang memiliki

kemampuan kognitif tinggi memiliki kemampuan dalam mengemukakan, menyusun dan memadukan gagasan yang telah dimilikinya dengan kata-kata sendiri.<sup>9</sup>



---

<sup>9</sup> Nita Juniar, *Pengaruh Tipe Tes dan Kemampuan Kognitif terhadap Hasil Belajar Materi Sistem Peredaran Darah* (Pontianak: Universitas Tanjungpura, 2014).

## **BAB V**

### **PENUTUP**

#### ***A. Kesimpulan***

Berdasarkan hasil penelitian dan pembahasan, maka dapat ditarik kesimpulan sebagai berikut:

1. Hasil belajar yang diperoleh siswa dengan menjawab soal aspek ingatan sebesar 72,9%, nilai ini berada pada kategori sedang.
2. Hasil belajar yang diperoleh siswa dengan menjawab soal aspek ingatan sebesar 79,0%, nilai ini berada pada kategori sedang.
3. Terdapat perbedaan yang signifikan antara hasil belajar siswa kelas XI IPA SMAN 1 Mangkutana yang menyelesaikan soal menggunakan kemampuan aspek ingatan dan pemahaman.

#### ***B. Implikasi Penelitian***

Berdasarkan hasil penelitian ini, maka sekiranya peneliti berharap agar penelitian berdampak bagi:

1. Bagi siswa SMAN 1 Mangkutana Kab. Luwu Timur khususnya kelas XI IPA untuk dapat memahami dan mengembangkan potensi dirinya agar kedua aspek dari enam aspek teori Bloom yaitu aspek ingatan dan pemahaman dapat diseimbangkan sehingga pencapaian hasil belajar bisa maksimal.
2. Bagi guru agar lebih bisa menekankan siswanya untuk belajar dan berusaha memberikan pengajaran yang runtut berdasarkan apa yang ada dalam RPP yang

disusun, agar siswa bisa mengingat dan memahami apa yang diajarkan dengan baik.

3. Bagi peneliti selanjutnya, peneliti menyarankan untuk melanjutkan penelitian yang serupa dengan melihat aspek yang tersisa yaitu aspek penerapan, analisis, dan sintesis.

### **C. Saran**

Setelah melakukan penelitian ini, maka peneliti dapat menyampaikan beberapa saran, yaitu sebagai berikut:

1. Sebaiknya siswa lebih memperhatikan kesiapannya dalam proses belajar terutama pada saat menghadapi ulangan harian, agar hasil belajar yang dicapai memenuhi standar yang ditetapkan.
2. Sebaiknya guru memberikan pengajaran kepada siswa sesuai dengan apa yang direncanakan dalam RPP.
3. Untuk peneliti selanjutnya jika ingin mengambil substansi penelitian yang sama, sebaiknya lebih memperbanyak sumber referensi dan teori yang memperkuat hasil penelitian serta yang mampu memperjelas hasil penelitian.

## DAFTAR PUSTAKA

- Ahmadi, Abu dan Supriyono, Widodo. *Psikologi Belajar*. Jakarta: PT Rineka Cipta, 1991.
- Amstrong, Thomas. *Menerapkan Multiple Inteligences di Sekolah*. Bandung: Kaifa, 2002.
- Arifuddin. *Neuro Psiko Linguistik*. Jakarta: Rajawali Pers, 2010.
- Arikunto, Suharsimi. *Manajemen Penelitian*. Jakarta: Rineka Cipta, 2005.
- Arikunto, Suharsimi. *Dasar-dasar Evaluasi Pendidikan*. Jakarta, 2006.
- Ariyunita, Noraida. *Analisis Kesalahan dalam Penyelesaian Soal Operasi Bilangan Pecahan*. Surakarta: Universitas Muhammadiyah Surakarta, 2012.
- Depdikbud. *Kamus Lengkap Indonesia*. Jakarta: Balai Pustaka, 1989.
- Dewi, Ida ayu Gede Bintang Praba dan Komang Rahayu Indrawati, *Perilaku Mencatat dan Kemampuan Memori pada Proses Belajar*. Denpasar: Universitas Udayana, 2014.
- Dimiyati dan Mudjiono. *Belajar dan Pembelajaran*. Jakarta: Dirjen Dikti Depdikbud, 1994.
- Djamarah, Syaiful Bahri. *Psikologi belajar*. Jakarta: Rineka Cipta, 2002.
- Djiwando, Sri Esti Wuryani. *Psikologi Pendidikan*. Jakarta: PT Grasindo, 2006.
- Emzir. *Metodologi Penelitian Pendidikan Kuantitatif & Kualitatif*. Jakarta: Rajawali Pers, 2013.
- Hasan, M. Iqbal. *Pokok-Pokok Materi Statistik I*. Jakarta: Bumi Aksara, 2008.
- Hasbullah. *Dasar-dasar Ilmu Pendidikan*. Jakarta: Rajawali Pers, 2009.
- Idi, Abdullah. *Sosiologi Pendidikan Individu, Masyarakat dan Pendidikan*. Jakarta: Rajawali Pers, 2011.
- Ishak, Baego dan Syamsuduha. *Evaluasi Pendidikan*. Makassar: Alauddin Press, 2011.



- Ismail, Wahyuni. *Differensiasi Emotional Quetiont pada Pelajar*. Makassar: Alauddin University Press, 2013.
- Jaali. *Psikologi Pendidikan*. Jakarta: Bumi Aksara. 2011.
- Juniar, Nita. *Pengaruh Tipe Tes dan Kemampuan Kognitif terhadap Hasil Belajar Materi Sistem Peredaran Darah*. Pontianak: Universitas Tanjungpura, 2014.
- Khodijah, Nyayu. *Psikologi Pendidikan*. Jakarta: Rajawali Pers. 2014
- Mania, Sitti. *Pengantar Evaluasi Pengajaran*. Makassar: Alauddin University Press. 2012.
- Mardapi, Djemari. *Pengukuran Penilaian dan Evaluasi Pendidikan*. Yogyakarta: Nuha Medika, 2012.
- Margono. *Metodologi Penelitian Pendidikan*. Jakarta: Rineka Cipta, 2010.
- M. Sardiman A. *Interaksi dan Motivasi Belajar-Mengajar*. Jakarta: Rajawali Pers, 2012
- Purwanto. *Evaluasi Hasi Belajar*. Yogyakarta: Pustaka Pelajar, 2008.
- Purwanto, Ngalim. *Psikologi Pendidikan*. Bandung: Remaja Rosdakarya. 2013.
- Riduwan. *Dasar-Dasar Statistika*. Bandung: Alfabeta, 2010.
- Sagap, dkk., *Analisis Pemahaman Konsep Biologi Menggunakan Pilihan Ganda Beralasan dalam Materi Pokok Sel pada Siswa kelas XI IPA SMAN 1 Dampal Selatan*. Palu: Universitas Tadulako, 2014.
- Santoso, Gempur. *Metodologi Penelitian: Kuantitatif dan Kualitatif*. Jakarta: Prestasi Pustaka Publisher, 2007.
- Satiadarma, Monty P. dan Waruwu, Fidelis E. *Mendidik Kecerdasan*. Jakarta: Pustaka Populer Obor, 2003.
- Solso, Robert L. dkk. *Psikologi Kognitif*. Jakarta: Erlangga. 2008.
- Sternberg, Robert J. *Psikologi Kognitif*. Yogyakarta: Pustaka Pelajar, 2008.
- Supranto, J. *Statistik Teori dan Aplikasi*. Jakarta: Erlangga, 2008.

- Suryabrata, Sumadi. *Psikologi Pendidikan*. Jakarta: Rajawali Pers, 2011.
- Syah, Muhibbin. *Psikologi Pendidikan dengan Pendekatan Baru*. Bandung: PT Remaja Rosdakarya, 1997.
- Syamsudduha. *Penilaian Kelas*. Makassar: Alauddin University Press, 2012.
- Taniredja, Tukiran. Mustafidah, Hidayati. *Penelitian Kuantitatif (Sebuah Pengantar)*. Purwokerto: Alfabeta. 2011.
- Triton. *Pedoman Penulisan Ilmiah Skripsi dan Tesis*. Jakarta: Oryza, 2011.
- Thoha, Chabib M. *Teknik Evaluasi Pendidikan*. Jakarta: PT RajaGrafindo Persada, 2003.
- Umar, Husein. *Metode Penelitian untuk Skripsi dan Tesis Bisnis*. Jakarta: Rajawali Pers, 2008.
- Woolfolk, Anita E. dan McCune-Nicolich, Lorraine. *Mengembangkan Kepribadian & Kecerdasan Anak-anak*. Jakarta: Inisiasi Press, 2004.



# LAMPIRAN 11

## Uji Homogenitas



UNIVERSITAS ISLAM NEGERI  
**ALAUDDIN**  
M A K A S S A R

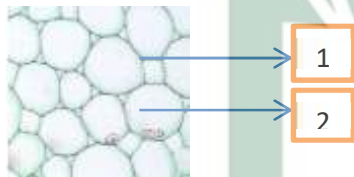
Nama :  
Kelas :  
No. Urut :  
Waktu : 90 menit

---

### Soal pilihan ganda

Pilih satu jawaban yang tepat dengan memberikan tanda (X) pada pilihan a, b, c, d, atau e!

1. Perbedaan antara sel hewan dengan sel tumbuhan terletak pada....
  - a. Sel hewan memiliki inti sel, sel tumbuhan tidak ada
  - b. Sel hewan memiliki dinding sel, sel tumbuhan tidak ada
  - c. Sel hewan memiliki plastida, sel tumbuhan tidak ada
  - d. Sel hewan tidak memiliki dinding sel, sel tumbuhan ada
  - e. Sel hewan memiliki dinding sel, sel tumbuhan memiliki vakuola
2. Gambar sel mati



Berdasarkan gambar di atas, no. 1 dan 2 menunjukkan....

- a. 1. Membran sel, 2. Ruang kosong
  - b. 1. Dinding sel, 2. Ruang kosong
  - c. 1. Dinding sel, 2. Sitoplasma
  - d. 1. Membran sel, 2. Plastida
  - e. 1. Dinding sel, 2. Ribosom
3. Sel dikatakan sebagai unit struktural karena....
    - a. Sel berukuran kecil
    - b. Sel berjumlah banyak
    - c. Sel membentuk struktur sehingga terbentuklah bentuk makhluk hidup
    - d. Sel memiliki peran
    - e. Sel dapat diamati
  4. Sel dikatakan sebagai unit fungsional karena....
    - a. Sel memiliki peran dalam makhluk hidup
    - b. Sel membentuk struktur
    - c. Sel berjumlah banyak
    - d. Sel berukuran kecil
    - e. Sel dapat diamati

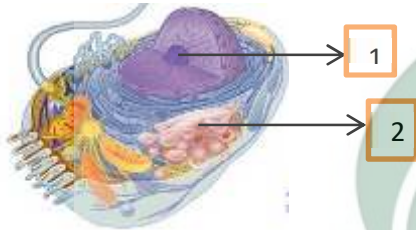
5. Sel hidup dan sel mati dibedakan berdasarkan struktur penyusunnya, yang diantaranya adalah....
  - a. Sel hidup tersusun atas protoplasma dan sel mati hanya tersusun oleh dinding sel dan ruang kosong
  - b. Sel hidup tersusun atas nukleus dan sel mati tersusun atas dinding sel
  - c. Sel hidup tersusun atas dinding sel dan sel mati tersusun atas protoplasma
  - d. Sel hidup tersusun atas sitoplasma dan sel mati tersusun atas protoplasma
  - e. Sel hidup tersusun atas vakuola dan sel mati tersusun atas nukleus
6. Sel hidup adalah....
  - a. Sel yang tersusun atas sel hidup
  - b. Sel yang tersusun atas sel mati
  - c. Sel yang tersusun atas protoplasma
  - d. Sel yang tersusun atas ruang kosong dan dinding sel saja
  - e. Sel yang tersusun atas sitoplasma
7. Sel mati adalah....
  - a. Sel yang tersusun atas sel hidup
  - b. Sel yang tersusun atas sel mati
  - c. Sel yang tersusun atas protoplasma
  - d. Sel yang tersusun atas ruang kosong dan dinding sel saja
  - e. Sel yang tersusun atas sitoplasma
8. Perbedaan mendasar struktur sel hidup dan sel mati, yaitu....
  - a. Sel hidup tersusun atas dinding sel, sedangkan sel mati tersusun atas membran plasma
  - b. Sel hidup tersusun atas protoplasma, sedangkan sel mati tersusun atas dinding sel dan sel mati saja
  - c. Sel hidup tersusun atas nukleus, sedangkan sel mati tersusun atas protoplasma
  - d. Sel hidup tersusun atas sitoplasma, sedangkan sel mati tersusun atas membran plasma
  - e. Sel hidup tersusun atas ruang kosong, sedangkan sel mati tersusun atas dinding sel
9. Sel tumbuhan dan sel hewan memiliki struktur yang berdeda, yaitu....
  - a. Sel tumbuhan berstruktur elastis, sel hewan berstruktur keras
  - b. Sel tumbuhan mengandung selulosa sehingga berstruktur kaku, sel hewan tersusun atas cairan koloid campuran
  - c. Sel tumbuhan tersusun atas cairan koloid campuran, sel hewan mengandung selulosa sehingga berstruktur kaku
  - d. Sel tumbuhan tersusun atas cairan, sel hewan tersusun atas lemak
  - e. Sel tumbuhan lunak, sel hewan keras
10. Berikut pilihan jawaban yang tepat untuk perbedaan sel tumbuhan dan sel hewan adalah, **kecuali**....

Sel tumbuhan	Sel hewan
a. Sel kaku, jarang berubah bentuk	Sel elastis, dapat berubah bentuk
b. Berukuran besar	Berukuran kecil
c. Memiliki plastida	Tidak berplastida
d. Memiliki vakuola	Bervakuola kecil
e. Berukuran kecil	Berukuran besar

11. Sel hewan tersusun atas beberapa organel sel, **kecuali**....
  - a. Badan golgi
  - b. Lisosom
  - c. Sentiol
  - d. Peroxisom
  - e. Plastida
12. Sel tumbuhan tersusun atas beberapa organel sel, **kecuali**....
  - a. Dinding sel
  - b. Vakuola
  - c. Plastida
  - d. Lisosom
  - e. Sentiol
13. Tersusun atas lipid, protein, dan karbohidrat, serta berfungsi melindungi bagian sel yang terletak lebih dalam atau sebagai pembatas antar isi sel dengan bagian luar adalah ciri dari organe sel....
  - a. Membran plasma
  - b. Dinding sel
  - c. Nukleus
  - d. Sitoplasma
  - e. Badan golgi
14. Terdiri atas matriks (cairan homogen penyusun sel yang bersifat koloid), organel sel, dan berfungsi sebagai tempat untuk organel-organel sel serta menghindari organel dari benturan adalah ciri....
  - a. Membran sel
  - b. Sitoplasma
  - c. Nukleus
  - d. Badan golgi
  - e. Dinding sel
15. Inti sel berfungsi sebagai....
  - a. Sintesis protein
  - b. Sintesis lipid
  - c. Pusat kendali sel eukariotik dan koordinasi gen
  - d. Menghindari benturan sel
  - e. Melindungi organel sel yang ada di dalam sel
16. Sel yang tidak memiliki selaput inti, merupakan pengertian dari....
  - a. Sel hidup
  - b. Sel mati
  - c. Sel eukariotik
  - d. Sel prokariotik
  - e. Sel penutup
17. Sel eukariotik adalah....
  - a. Sel yang tidak memiliki dinding sel
  - b. Sel yang memiliki selaput inti
  - c. Sel yang tidak memiliki selaput inti
  - d. Sel yang tidak memiliki membran plasma



- e. Sel yang memiliki nukleus
- 18. Perbedaan sel prokariotik dan sel eukariotik terletak pada....
  - a. Ada tidaknya dinding sel
  - b. Ada tidaknya membran sel
  - c. Ada tidaknya selaput inti sel
  - d. Ada tidaknya sitoplasma
  - e. Ada tidaknya plastida
- 19. Tumbuhan dan hewan tergolong ke dalam sel....
  - a. Sel eukariotik
  - b. Sel prokariotik
  - c. Sel hidup
  - d. Sel mati
  - e. Sel penutup
- 20. Gambar sel hewan



Berdasarkan penunjukkan di atas, no. 1 dan 2 menunjukkan organel sel....

- a. 1. Nukleus, 2. Ribosom
  - b. 1. Nukleus, 2. Mitokondria
  - c. 1. Nukleus, 2. Badan golgi
  - d. 1. Nukleus, 2. Retikulum endoplasma
  - e. 1. Nukleus, 2. Lisosom
21. Di bawah ini merupakan organel-organel sel yang termasuk dalam golongan sel hewan, adalah....
- a. Membran sel, lisosom, sentriol, mikrotubulus
  - b. Plastida, dinding sel, vakuola
  - c. Membran sel, dinding sel, lisosom
  - d. Plastida, dinding sel, lisosom
  - e. Mitokondria, ribosom, sentriol
22. Di bawah ini merupakan organel-organel sel yang termasuk dalam golongan sel tumbuhan, adalah....
- a. Membran sel, lisosom, sentriol, mikrotubulus
  - b. Plastida, dinding sel, vakuola
  - c. Membran sel, dinding sel, lisosom
  - d. Plastida, dinding sel, lisosom
  - e. Mitokondria, ribosom, sentriol
23. Fungsi secara berurutan dari organel sel ribosom, mitokondria dan retikulum, adalah....
- a. Sintesis lipid, sintesis protein, dan respirasi sel
  - b. Respirasi sel, sintesis lipid, dan sintesis protein
  - c. Sintesis protein, respirasi sel, dan sintesis lipid

- d. Respirasi sel, sintesis protein, dan sintesis lipid
  - e. Sintesis protein, pusat kendali sel, dan sintesis lipid
24. Sel yang berfungsi sebagai pusat kendali sel, adalah....
- a. Membran sel
  - b. Retikulum
  - c. Ribosom
  - d. Lisosom
  - e. Nukleus
25. Cara yang perlu diperhatikan dalam pembuatan preparat adalah....
- a. Cara pengirisan bahan yang tepat
  - b. Pemilihan bahan yang tepat
  - c. Penggunaan alat
  - d. Sterilnya alat yang digunakan
  - e. Semua jawaban salah
26. Perlengkapan yang digunakan dalam pengamatan sel diantaranya adalah....
- a. Mikroskop, kaca pembesar
  - b. Mikroskop, preparat, kaca benda/kaca penutup
  - c. Mikroskop, probandus
  - d. Mikroskop, sel tumbuhan/sel hewan
  - e. Semua jawaban benar
27. Tujuan dibuatnya preparat adalah....
- a. Sebagai sampel perwakilan dari jumlah besarnya objek yang akan diamati
  - b. Memudahkan dalam pengamatan
  - c. Agar objek yang diamati jelas
  - d. Agar mudah melihat hasil pengamatan
  - e. Agar tidak sulit melihat objek yang diinginkan
28. Hal yang perlu diperhatikan dalam pembuatan preparat agar objek yang diamati tampak jelas adalah....
- a. Ketebalan pengirisan objek yang akan diamati
  - b. Cara meletakkan objek di gelas benda
  - c. Cara pengirisan objek yang tepat
  - d. Pemilihan bahan yang tepat
  - e. Pencahayaan yang kurang
29. Dalam mengamati objek di mikroskop terkadang ditemukan objek yang tampak tidak jelas, hal ini disebabkan karena....
- a. Ketelitian yang kurang dalam pengamatan
  - b. Cara pengirisan bahan yang terlalu tebal dalam pembuatan preparat
  - c. Penggunaan mikroskop yang salah
  - d. Kesalahan pengamat
  - e. Tidak ada jawaban yang benar

**Foto-Foto Uji Coba Instrumen Tes Hasil Belajar**










UNIVERSITAS ISLAM NEGERI  
**ALAUDDIN**  
M A K A S S A R





Tabulasi Uji Coba Tes Hasil belajar Soal Aspek Ingatan dan Pemahaman

rsp	butir item																														
	1	2	3	4	5	6	7	8	9	10	11	12	13	14	15	16	17	18	19	20	21	22	23	24	25	26	27	28	29		
1	0	0	0	0	0	0	1	1	1	1	0	0	0	0	0	1	0	1	0	1	1	0	1	1	0	1	0	0	0		
2	0	1	1	1	0	0	1	0	1	1	0	0	1	0	1	1	0	1	0	0	1	0	1	1	1	1	1	0	0	0	
3	1	1	1	1	0	0	1	0	1	1	1	1	0	0	1	0	1	1	1	0	1	1	0	1	1	1	1	1	1	0	
4	0	1	1	1	1	1	1	1	1	1	0	0	0	0	1	1	0	0	1	1	1	1	1	1	1	1	0	1	1	0	
5	1	1	0	0	1	1	1	1	1	0	1	1	1	0	0	1	1	1	0	0	1	1	1	1	1	1	0	0	1	0	
6	1	1	1	1	0	1	1	1	1	1	1	0	0	0	1	1	1	1	1	0	1	1	1	1	1	1	1	1	0	0	
7	1	1	1	1	1	0	1	1	1	0	1	0	0	0	1	0	1	0	0	0	1	1	1	0	0	1	1	0	0		
8	1	1	1	1	1	1	1	1	1	0	1	1	0	0	1	0	1	0	0	0	1	0	1	0	1	0	0	0	0	1	
9	1	1	1	1	0	0	1	1	1	0	1	1	0	0	1	0	1	1	0	0	1	1	0	1	1	1	1	1	1	1	
10	0	1	1	1	0	0	1	0	1	1	1	0	1	1	1	1	0	1	0	0	1	0	1	1	1	1	1	0	0	0	
11	1	1	1	1	0	1	1	0	1	1	0	0	1	1	1	1	1	1	1	0	1	0	1	0	1	0	1	0	1	0	1
12	1	1	1	1	1	1	1	1	0	1	0	1	1	0	1	1	1	1	1	1	1	1	1	1	1	1	1	1	0	1	1
13	0	0	1	1	1	1	1	0	1	1	0	0	1	1	1	0	0	1	0	0	1	0	1	1	1	1	1	1	0	0	
14	1	1	1	1	1	1	1	0	1	0	1	1	1	1	1	1	1	1	1	1	1	1	1	1	1	1	1	1	1	1	1
15	1	1	1	1	1	1	1	1	1	1	0	1	1	0	1	1	1	1	1	1	1	1	1	1	1	1	1	1	0	1	1
16	1	1	1	1	1	1	1	1	1	1	1	1	1	1	1	1	1	1	1	1	1	1	1	1	1	1	1	1	1	0	0
17	1	0	1	1	1	1	1	1	1	1	0	1	1	1	1	1	1	1	0	1	1	0	1	1	0	1	0	0	0	0	
18	1	1	1	1	0	1	1	1	1	1	1	1	1	1	1	1	1	1	1	1	0	1	1	1	1	1	1	0	1	1	1
19	1	1	1	1	1	1	1	1	1	1	1	1	1	1	1	1	1	1	1	1	1	1	1	1	1	1	1	1	0	1	1
20	0	1	1	1	0	0	1	0	1	0	0	0	0	1	1	1	0	1	1	0	1	0	1	0	1	1	1	1	0	1	1
21	1	1	1	1	0	1	1	1	1	1	1	1	1	1	1	1	1	1	1	1	0	1	1	1	1	1	0	1	1	1	1
22	1	1	1	1	0	1	1	1	1	1	1	0	0	1	1	1	1	1	1	1	0	1	1	1	1	1	1	1	0	1	1
23	1	1	1	1	0	1	1	1	1	1	1	0	1	1	1	1	1	1	1	1	1	1	1	1	1	0	1	0	0	0	0
24	0	1	1	1	0	1	1	0	1	1	1	0	1	1	1	1	0	1	1	1	1	1	1	1	1	1	0	1	1	0	0
25	1	1	1	1	1	0	1	0	1	1	0	0	1	1	1	1	1	1	1	1	0	1	0	1	0	1	1	1	1	0	0

26	1	1	1	1	1	1	1	1	1	1	1	0	1	0	1	1	1	1	1	1	0	1	1	0	0	0	1	1	1	0	
27	1	1	1	1	1	1	1	1	1	1	1	1	1	1	1	1	1	1	1	1	1	1	1	1	1	1	1	1	0	1	
28	0	1	1	1	1	1	1	1	1	1	0	0	0	0	1	1	0	0	1	1	1	0	1	1	1	0	1	1	1		
29	1	1	1	1	0	1	1	0	1	1	1	0	1	1	1	1	1	1	1	1	0	1	0	1	1	1	1	1	1		
30	1	1	1	1	1	1	1	1	1	1	0	1	0	1	1	1	1	1	1	0	1	1	0	0	0	1	1	1	1		
31	1	1	1	1	1	1	1	1	1	1	1	1	0	1	1	0	1	0	0	1	1	0	1	0	1	0	0	0	1		
32	1	1	1	1	1	0	1	0	0	1	0	0	0	0	1	0	1	1	0	1	1	0	1	0	1	1	0	1	1		
33	1	1	1	1	0	0	0	0	0	1	0	0	1	0	1	0	1	1	0	1	1	1	1	1	1	1	0	0	0		
34	0	1	1	1	1	1	1	0	0	1	0	0	1	0	1	0	0	1	0	1	1	0	1	1	0	1	0	0	0		
35	1	1	1	1	1	1	1	0	0	1	1	0	0	0	1	1	1	1	1	1	1	1	1	1	1	0	1	0	0		
36	1	1	1	1	1	1	1	1	0	1	1	0	0	0	1	0	1	1	1	1	1	1	1	1	1	1	1	1	0	1	
37	1	0	1	1	1	1	1	1	1	0	1	1	1	0	1	1	1	1	0	0	1	1	1	0	1	1	1	1	1		
38	1	0	1	1	1	1	1	1	1	0	0	1	1	1	1	1	1	1	1	1	1	1	1	1	1	1	0	0	1	0	1
39	1	1	1	1	1	1	1	1	0	0	0	1	0	1	1	1	1	1	0	1	1	0	1	1	1	0	1	1	1		
40	1	1	1	1	1	1	1	1	0	0	0	1	0	1	1	0	1	1	1	0	1	0	0	1	1	1	0	0	1		
41	1	1	1	0	1	1	1	0	0	0	1	1	1	1	0	1	1	1	1	1	1	1	0	1	1	0	1	0	1		
42	1	1	1	1	1	1	1	0	0	0	0	1	0	1	1	1	1	0	1	0	1	1	0	1	1	1	0	1	1		
43	1	0	1	1	1	1	1	1	1	1	1	1	0	0	1	1	1	1	1	0	1	1	1	1	1	1	1	1	1		
44	0	1	1	1	1	1	1	1	1	0	1	1	1	0	1	1	0	1	1	0	1	0	0	1	1	1	1	1	1		
45	1	1	0	0	0	1	1	0	0	0	0	0	1	0	0	0	1	0	1	1	1	0	1	0	1	1	0	1	0		
46	0	1	1	0	1	1	1	0	0	0	0	0	0	0	0	0	0	1	0	1	1	0	0	0	1	0	0	1	0		
47	0	1	0	1	1	1	1	1	0	0	1	0	0	1	1	0	1	1	1	1	0	1	1	0	1	0	0	0	0		
48	1	0	1	0	1	1	1	1	0	0	1	0	1	0	0	1	1	1	0	0	1	1	1	1	1	1	1	1	0	1	
49	1	1	1	0	1	1	1	1	0	0	1	0	0	0	0	1	1	1	1	1	1	1	1	1	1	0	1	0	1		
50	1	1	1	1	1	1	1	0	1	0	1	1	1	0	1	1	1	1	0	0	1	1	0	1	1	1	1	1	0		
51	0	0	1	0	1	1	1	1	0	0	0	0	0	0	0	1	0	1	1	1	1	0	1	0	1	1	0	0	0		
52	0	0	1	1	1	1	1	1	1	0	1	1	1	1	1	1	0	1	1	0	1	0	0	1	1	0	0	0	1		
53	1	1	0	0	1	1	1	1	1	0	1	1	1	1	0	1	1	1	0	0	1	0	1	1	1	1	1	1	0		

54	1	1	1	1	1	1	1	1	1	1	1	1	0	1	1	1	1	1	0	1	1	0	1	1	1	1	0	1	
55	1	1	1	1	0	0	1	0	1	1	0	0	1	1	1	1	0	1	0	1	1	0	1	1	1	0	1	0	
56	1	0	1	0	0	1	1	1	1	1	0	0	0	1	0	1	1	0	1	0	1	1	0	1	1	1	0	1	
57	1	0	0	0	0	0	1	0	1	0	1	1	1	1	0	1	1	1	0	1	0	1	1	1	1	1	1	0	
58	1	1	1	1	1	1	1	1	1	1	1	1	0	0	1	1	1	0	1	0	1	1	0	1	1	1	0	1	
59	1	1	1	1	1	1	1	0	1	0	1	1	0	1	1	1	1	1	0	1	0	0	1	1	1	0	0	0	
60	1	0	1	1	1	1	1	1	1	1	1	1	1	1	1	1	1	0	1	1	0	1	1	1	1	1	1	1	
61	1	1	1	1	1	1	1	1	1	1	1	1	0	0	1	1	1	1	0	1	1	1	0	1	1	1	0	1	
62	1	1	1	1	1	1	1	1	1	1	1	1	1	1	1	1	1	0	1	1	0	1	1	1	1	1	1	0	
63	1	1	1	1	1	1	1	1	0	0	0	1	0	1	1	1	1	1	0	1	1	0	1	1	1	0	1	1	
64	1	1	1	1	1	1	1	1	1	1	1	1	1	0	1	1	1	1	0	0	1	1	0	1	1	1	0	1	
65	1	1	1	1	1	1	1	1	1	1	1	0	1	1	1	1	0	1	1	0	1	0	1	1	0	1	1	1	
66	1	1	1	1	0	1	1	0	1	0	0	0	0	1	1	1	1	0	1	0	1	1	0	1	1	1	0	1	
67	1	0	0	1	1	1	1	0	1	1	1	1	1	1	0	1	1	1	0	1	1	0	1	1	1	1	1	1	
68	0	1	1	0	1	1	1	0	1	1	1	1	1	1	0	1	0	0	1	0	1	1	0	1	1	1	0	0	1
69	1	1	0	0	1	1	1	0	1	0	1	0	0	0	0	1	1	0	1	1	1	1	1	1	0	1	0	1	0
70	1	0	1	1	0	1	1	0	1	1	1	1	1	1	1	1	1	0	1	1	0	1	1	1	1	1	1	0	
71	1	1	1	1	1	1	1	1	1	1	1	1	1	1	1	1	1	1	0	1	1	0	1	1	1	0	1	0	
72	1	1	1	0	1	0	1	0	1	1	1	0	0	0	0	0	1	0	1	1	1	1	1	0	1	0	1	1	0
73	1	1	1	1	0	1	1	0	0	1	1	1	1	0	1	1	1	1	0	0	1	0	1	1	1	1	1	1	0
74	1	1	1	1	1	1	1	0	1	1	1	0	1	0	1	1	1	1	1	1	1	1	1	1	1	1	1	0	0
75	1	1	0	0	1	0	1	0	0	0	1	0	0	0	0	1	1	0	1	0	1	1	0	0	1	1	0	0	0
76	1	1	1	1	1	1	1	0	1	1	1	0	1	0	1	1	1	1	1	0	1	1	1	1	1	1	1	0	0
77	1	1	1	0	1	0	1	0	0	0	1	0	0	0	0	1	1	1	0	1	1	1	0	1	1	1	1	0	0
78	1	1	0	0	1	1	1	0	1	1	1	0	0	0	0	0	1	0	1	0	1	1	1	1	1	1	0	1	0
79	1	1	1	1	1	1	1	1	1	1	1	1	1	1	1	1	1	1	1	1	0	1	1	1	0	1	0	0	
80	0	1	0	1	1	1	1	1	1	0	1	0	1	1	1	1	0	0	1	0	0	0	0	1	1	1	0	1	0
81	1	1	1	1	1	1	1	1	1	1	1	0	0	0	1	0	1	0	0	0	1	1	1	1	1	1	1	1	0



50	1	2	2	2	1	1	2	2	2
----	---	---	---	---	---	---	---	---	---



UNIVERSITAS ISLAM NEGERI  
**ALAUDDIN**  
M A K A S S A R

10	11	12	13	14	15	16	17	18	19
2	2	2	2	1	2	2	1	2	1
1	2	2	2	2	2	2	2	1	2
2	2	2	2	1	2	2	1	2	2
1	1	2	2	1	1	2	1	1	1
2	2	2	2	2	2	2	2	1	2
2	2	1	1	2	2	2	1	2	1
2	2	2	2	2	2	2	2	2	1
2	1	2	1	1	2	2	2	1	1
1	1	2	1	1	1	1	1	1	1
1	1	2	1	1	2	2	1	1	1
2	2	2	1	2	2	2	2	2	2
2	2	2	1	1	2	2	1	1	1
1	1	1	1	1	2	1	1	2	1
2	1	2	2	1	2	2	1	2	2
1	2	2	1	1	2	2	2	2	2
1	2	1	1	1	2	2	2	2	2
1	1	2	2	2	2	2	1	1	1
2	1	1	1	2	2	2	1	2	2
1	1	1	2	2	2	2	2	1	1
1	2	2	1	1	2	2	1	2	1
2	2	2	2	2	2	2	2	1	1
1	1	2	2	2	2	2	1	2	1
1	2	2	2	1	2	2	2	2	2
2	2	2	1	1	2	2	1	2	2
1	2	2	2	1	2	2	1	1	1
1	2	2	1	1	2	1	1	1	1
2	2	2	1	2	2	2	1	2	1
2	2	2	1	1	2	1	2	2	1
1	1	2	1	1	2	2	2	1	2
2	2	1	1	1	2	2	2	1	2
2	1	2	1	2	2	2	1	2	2
2	2	2	1	2	1	2	1	1	1
2	2	2	2	2	1	2	2	2	1
1	2	2	1	2	2	1	2	1	2
2	2	2	1	2	1	1	2	2	1
2	1	1	1	1	2	2	2	1	2
1	2	1	2	2	1	2	2	1	2
2	2	1	1	2	2	2	2	2	2
1	2	1	2	1	2	2	2	1	2
2	2	2	2	2	2	2	1	2	2
2	2	2	1	1	2	2	2	2	2
2	2	2	1	1	1	2	1	2	1
2	1	2	2	1	1	1	1	1	1
2	2	2	1	2	2	2	2	2	2
2	2	2	2	2	2	2	2	2	2
2	2	2	2	2	2	2	1	2	2
2	2	2	2	1	1	2	1	1	2
2	2	2	2	2	2	2	2	2	2
2	1	1	2	2	2	2	2	1	2



2	2	2	2	2	2	2	2	2	1
---	---	---	---	---	---	---	---	---	---



UNIVERSITAS ISLAM NEGERI  
**ALAUDDIN**  
M A K A S S A R

20	21	22	23	24	25	26	27	28	29
1	1	2	1	1	1	1	1	1	1
1	2	1	1	1	1	1	1	1	1
1	2	2	1	1	1	1	1	1	1
1	1	1	1	1	1	1	1	2	1
2	2	2	1	1	1	2	1	1	1
1	2	2	1	1	1	1	1	2	1
2	2	2	1	1	1	2	1	1	1
1	2	2	1	1	1	1	1	1	1
1	2	1	1	1	1	1	1	1	1
1	2	2	1	1	1	1	1	1	1
2	2	2	1	1	1	2	1	2	2
2	2	2	1	1	1	1	2	1	2
1	1	1	1	1	1	1	1	1	1
2	1	2	1	1	1	1	1	1	1
2	2	2	1	1	1	2	1	2	2
2	2	2	1	1	1	1	2	1	2
1	1	1	2	2	2	1	1	1	1
1	2	2	1	1	1	1	1	2	1
2	1	2	1	1	1	2	1	1	1
1	2	2	1	1	1	1	1	1	1
2	1	2	1	1	1	1	1	1	1
2	2	2	1	1	1	1	1	1	1
2	2	2	1	1	1	2	1	2	1
2	2	2	2	1	2	2	1	2	1
2	1	2	2	2	2	2	2	2	1
2	2	2	2	1	1	1	1	1	1
2	2	2	1	1	1	1	2	1	1
1	2	1	2	1	1	1	2	2	2
2	2	2	2	1	2	2	2	2	2
1	2	2	1	1	1	1	1	2	2
2	2	2	1	1	1	1	2	2	1
2	1	2	1	2	1	1	1	2	1
1	2	2	1	1	1	2	2	2	2
1	2	2	2	2	2	2	2	2	2
2	2	2	1	1	1	1	1	1	2
1	1	1	2	2	2	2	2	2	2
2	1	2	1	1	2	1	1	2	2
2	1	2	1	1	1	1	1	1	1
2	2	2	1	1	1	1	1	2	2
1	2	2	2	1	2	2	2	2	2
1	1	2	1	1	1	1	1	1	1
2	2	2	1	1	1	2	2	2	2
2	2	2	1	1	1	2	1	1	1
2	1	2	1	1	1	1	1	1	1
2	2	2	2	1	1	2	1	1	1
1	2	1	1	1	1	2	1	1	2
2	2	2	1	1	1	2	1	1	1
2	2	2	1	1	1	1	1	1	1
2	2	2	2	2	2	2	2	2	2
1	2	2	1	1	1	1	1	1	1

1	2	2	1	1	1	1	2	1	1
---	---	---	---	---	---	---	---	---	---



UNIVERSITAS ISLAM NEGERI  
**ALAUDDIN**  
M A K A S S A R

30	31	32	33	34	35	36	37	38	39
2	1	1	1	2	2	1	1	1	1
2	1	1	1	2	2	2	2	1	2
1	1	1	1	2	2	2	1	2	2
2	2	1	1	2	2	1	1	2	2
2	1	1	1	2	2	1	2	1	2
1	1	1	1	2	2	1	2	1	1
2	1	1	1	2	2	2	1	1	2
2	1	1	1	2	1	1	1	2	2
1	1	1	1	2	1	1	1	1	2
1	1	1	1	2	2	2	2	1	2
2	2	1	1	2	2	2	2	1	2
2	1	2	1	2	2	2	2	1	2
1	1	2	2	2	2	2	2	2	1
1	1	2	1	2	1	1	1	1	2
2	1	1	1	2	2	1	1	1	2
2	2	2	1	1	2	1	1	1	2
1	1	1	1	2	1	2	1	1	2
1	1	1	1	2	2	1	2	1	2
1	1	1	1	2	2	1	1	1	2
2	1	1	1	2	2	1	1	1	2
2	1	1	1	1	1	2	1	1	2
2	2	1	1	1	2	2	2	2	2
2	2	1	2	2	2	2	1	2	2
2	2	2	1	2	2	1	1	2	2
1	1	1	1	2	2	1	1	2	2
2	1	1	2	2	2	1	1	1	2
1	2	2	2	2	2	2	2	2	2
2	1	1	2	2	1	2	2	2	2
1	1	1	1	1	2	1	1	2	1
1	1	1	2	2	2	2	2	1	1
1	1	1	1	2	2	1	2	2	2
1	1	1	2	2	2	1	1	2	2
2	2	2	2	2	2	1	1	1	2
2	1	2	1	2	2	1	2	1	2
2	2	2	2	1	1	2	2	1	2
2	1	1	2	1	2	1	1	2	2
2	1	1	1	2	2	1	1	1	2
1	2	1	2	2	2	1	1	1	2
1	1	2	1	2	2	1	2	2	2
1	1	1	1	2	2	1	2	1	2
2	1	1	1	1	1	2	2	1	2
2	2	1	2	2	2	1	2	2	2
2	1	1	1	1	1	1	1	1	2
1	1	1	1	1	2	2	2	1	2
1	2	2	2	2	2	1	1	1	2
1	1	1	1	2	2	2	1	1	2
2	1	1	1	2	2	1	1	1	1
2	2	2	2	2	2	2	2	2	2
1	2	1	1	2	2	2	2	2	2

2	2	2	1	2	2	2	1	1	2
---	---	---	---	---	---	---	---	---	---



UNIVERSITAS ISLAM NEGERI  
**ALAUDDIN**  
M A K A S S A R

40	41	42	43	44	45
2	1	2	1	2	2
2	2	2	2	2	2
2	1	2	2	2	1
2	1	2	2	2	2
2	1	2	2	2	2
2	1	2	2	2	2
2	2	2	2	2	2
2	2	2	2	2	2
2	1	2	2	2	2
2	1	2	2	2	2
2	1	2	2	2	2
2	1	2	2	2	2
2	1	2	2	2	2
2	1	2	2	2	2
2	1	2	2	2	2
2	1	2	2	2	2
2	1	2	2	2	2
2	1	2	2	2	2
2	2	2	2	2	2
2	1	2	1	2	2
2	2	2	2	2	2
1	1	2	2	1	1
1	2	2	2	2	2
2	1	2	2	2	2
2	2	2	2	2	2
1	1	1	2	1	2
2	1	2	2	2	2
1	2	1	1	1	2
1	2	2	1	2	2
2	2	2	2	2	1
2	1	1	2	1	2
2	1	2	2	2	2
2	1	2	2	1	1
2	2	2	2	2	2
2	2	2	2	1	2
2	2	2	2	2	2
1	2	2	2	2	2
2	2	2	2	2	2
2	1	2	2	2	2
1	1	1	2	2	2
2	1	2	2	2	2
1	2	2	2	2	2
2	2	2	2	2	2
2	1	2	2	2	2
2	1	2	2	2	2
1	1	1	2	1	1
2	1	2	2	2	2
2	2	2	2	2	2
2	2	2	2	2	2
2	1	2	2	2	2





2	2	2	2	2	2
---	---	---	---	---	---



UNIVERSITAS ISLAM NEGERI  
**ALAUDDIN**  
M A K A S S A R

# VALIDASI PERTAMA

## Reliability Statistics

Cronbach's Alpha	N of Items
,680	29

## Item-Total Statistics

	Scale Mean if Item Deleted	Scale Variance if Item Deleted	Corrected Item-Total Correlation	Cronbach's Alpha if Item Deleted
VAR00001	19,8272	14,445	,388	,659
VAR00002	19,8025	15,685	-,015	,688
VAR00003	19,7654	14,857	,305	,667
VAR00004	19,8395	14,211	,455	,654
VAR00005	19,9012	15,465	,034	,687
VAR00006	19,8148	14,478	,388	,660
VAR00007	19,6420	15,683	,103	,679
VAR00008	20,0494	14,523	,269	,668
VAR00009	19,8642	14,769	,255	,669
VAR00010	20,0000	14,550	,270	,667
VAR00011	19,9753	14,574	,269	,668
VAR00012	20,0988	13,890	,439	,651
VAR00013	20,0864	14,655	,229	,671
VAR00014	20,1111	14,550	,256	,669
VAR00015	19,8395	14,211	,455	,654
VAR00016	19,8395	14,711	,288	,667
VAR00017	19,8272	14,445	,388	,659
VAR00018	19,8642	14,894	,216	,672
VAR00019	19,9136	14,680	,259	,669
VAR00020	20,2222	16,125	-,147	,704
VAR00021	19,6543	15,804	-,034	,683
VAR00022	19,9506	14,148	,401	,656
VAR00023	20,0247	16,249	-,178	,706
VAR00024	19,8148	14,703	,310	,665
VAR00025	19,7778	15,525	,047	,683
VAR00026	19,8395	15,911	-,090	,695
VAR00027	20,0370	14,011	,414	,654
VAR00028	20,1111	15,475	,015	,691
VAR00029	20,1358	14,419	,292	,665

# VALIDASI KEDUA

## Reliability Statistics

Cronbach's Alpha	N of Items
,777	20

## Item-Total Statistics

	Scale Mean if Item Deleted	Scale Variance if Item Deleted	Corrected Item-Total Correlation	Cronbach's Alpha if Item Deleted
VAR00001	13,1358	14,044	,359	,767
VAR00003	13,0741	14,319	,324	,769
VAR00004	13,1481	13,678	,474	,759
VAR00006	13,1235	14,060	,365	,766
VAR00008	13,3580	13,983	,284	,772
VAR00009	13,1728	14,095	,315	,769
VAR00010	13,3086	14,116	,255	,774
VAR00011	13,2840	14,056	,278	,772
VAR00012	13,4074	13,344	,460	,759
VAR00013	13,3951	14,117	,243	,775
VAR00014	13,4198	13,697	,359	,766
VAR00015	13,1481	13,678	,474	,759
VAR00016	13,1481	14,103	,329	,768
VAR00017	13,1358	14,044	,359	,767
VAR00018	13,1728	14,345	,234	,774
VAR00019	13,2222	14,200	,257	,773
VAR00022	13,2593	13,719	,386	,764
VAR00024	13,1235	14,160	,330	,768
VAR00027	13,3457	13,529	,415	,762
VAR00029	13,4444	13,825	,322	,769

M A K A S S A R

Nama :  
Kelas :  
No. Urut :  
Waktu : 90 menit

---

### Soal pilihan ganda

Pilih satu jawaban yang tepat dengan memberikan tanda (X) pada pilihan a, b, c, d, atau e!

1. Perbedaan antara sel hewan dengan sel tumbuhan terletak pada....
  - a. Sel hewan memiliki inti sel, sel tumbuhan tidak ada
  - b. Sel hewan memiliki dinding sel, sel tumbuhan tidak ada
  - c. Sel hewan memiliki plastida, sel tumbuhan tidak ada
  - d. Sel hewan tidak memiliki dinding sel, sel tumbuhan ada
  - e. Sel hewan memiliki dinding sel, sel tumbuhan memiliki vakuola
2. Sel dikatakan sebagai unit struktural karena....
  - a. Sel berukuran kecil
  - b. Sel berjumlah banyak
  - c. Sel membentuk struktur sehingga terbentuklah bentuk makhluk hidup
  - d. Sel memiliki peran
  - e. Sel dapat diamati
3. Sel dikatakan sebagai unit fungsional karena....
  - a. Sel memiliki peran dalam makhluk hidup
  - b. Sel membentuk struktur
  - c. Sel berjumlah banyak
  - d. Sel berukuran kecil
  - e. Sel dapat diamati
4. Sel hidup adalah....
  - a. Sel yang tersusun atas sel hidup
  - b. Sel yang tersusun atas sel mati
  - c. Sel yang tersusun atas protoplasma
  - d. Sel yang tersusun atas ruang kosong dan dinding sel saja
  - e. Sel yang tersusun atas sitoplasma
5. Perbedaan mendasar struktur sel hidup dan sel mati, yaitu....
  - a. Sel hidup tersusun atas dinding sel, sedangkan sel mati tersusun atas membran plasma
  - b. Sel hidup tersusun atas protoplasma, sedangkan sel mati tersusun atas dinding sel dan sel mati saja
  - c. Sel hidup tersusun atas nukleus, sedangkan sel mati tersusun atas protoplasma
  - d. Sel hidup tersusun atas sitoplasma, sedangkan sel mati tersusun atas membran plasma
  - e. Sel hidup tersusun atas ruang kosong, sedangkan sel mati tersusun atas dinding sel

6. Sel tumbuhan dan sel hewan memiliki struktur yang berdeda, yaitu....
  - a. Sel tumbuhan berstruktur elastis, sel hewan berstruktur keras
  - b. Sel tumbuhan mengandung selulosa sehingga berstruktur kaku, sel hewan tersusun atas cairan koloid campuran
  - c. Sel tumbuhan tersusun atas cairan koloid campuran, sel hewan mengandung selulosa sehingga berstruktur kaku
  - d. Sel tumbuhan tersusun atas caian, sel hewan tersusun atas lemak
  - e. Sel tumbuhan lunak, sel hewan keras
7. Berikut pilihan jawaban yang tepat untuk perbedaan sel tumbuhan dan sel hewan adalah, **kecuali**....

Sel tumbuhan	Sel hewan
a. Sel kaku, jarang berubah bentuk	Sel elastis, dapat berubah bentuk
b. Berukuran besar	Berukuran kecil
c. Meiliki plastida	Tidak berplastida
d. Memiliki vakuola	Tidak bervakuola
e. Berukuran kecil	Berkuran besar

8. Sel hewan tersusun atas beberapa organel sel, **kecuali**....
  - a. Badan golgi
  - b. Lisosom
  - c. Sentiol
  - d. Peroxisom
  - e. Plastida
9. Sel tumbuhan tersusun atas beberapa organel sel, **kecuali**....
  - a. Dinding sel
  - b. Vakuola
  - c. Plastida
  - d. Lisosom
  - e. Sentiol
10. Tersusun atas lipid, protein, dan karbohidrat, serta berfungsi melindungi bagian sel yang terletak lebih dalam atau sebagai pembatas antar isi sel dengan bagian luar adalah ciri dari organe sel....
  - a. Membran plasma
  - b. Dinding sel
  - c. Nukleus
  - d. Sitoplasma
  - e. Badan golgi
11. Terdiri atas matriks (cairan homogen penyusun sel yang bersifat koloid), organel sel, dan berfungsi sebagai tempat untuk organel-organel sel serta menghindari organel dari benturan adalah ciri....
  - a. Membran sel
  - b. Sitoplasma
  - c. Nukleus
  - d. Badan golgi

- e. Dinding sel
12. Inti sel berfungsi sebagai....
- Sintesis protein
  - Sintesis lipid
  - Pusat kendali sel eukariotik dan koordinasi gen
  - Menghindari benturan sel
  - Melindungi organel sel yang ada di dalam sel
13. Sel yang tidak memiliki selaput inti, merupakan pengertian dari....
- Sel hidup
  - Sel mati
  - Sel eukariotik
  - Sel prokariotik
  - Sel penutup
14. Sel eukariotik adalah....
- Sel yang tidak memiliki dinding sel
  - Sel yang memiliki selaput inti
  - Sel yang tidak memiliki selaput inti
  - Sel yang tidak memiliki membran plasma
  - Sel yang memiliki nukleus
15. Perbedaan sel prokariotik dan sel eukariotik terletak pada....
- Ada tidaknya dinding sel
  - Ada tidaknya membran sel
  - Ada tidaknya selaput inti sel
  - Ada tidaknya sitoplasma
  - Ada tidaknya plastida
16. Tumbuhan dan hewan tergolong ke dalam sel....
- Sel eukariotik
  - Sel prokariotik
  - Sel hidup
  - Sel mati
  - Sel penutup
17. Di bawah ini merupakan organel-organel sel yang termasuk dalam golongan sel tumbuhan, adalah....
- Membran sel, lisosom, sentriol, mikrotubulus
  - Plastida, dinding sel, vakuola
  - Membran sel, dinding sel, lisosom
  - Plastida, dinding sel, lisosom
  - Mitokondria, ribosom, sentriol
18. Sel yang berfungsi sebagai pusat kendali sel, adalah....
- Membran sel
  - Retikulum
  - Ribosom
  - Lisosom
  - Nukleus



19. Tujuan dibuatnya preparat adalah....
- Sebagai sampel perwakilan dari jumlah besarnya objek yang akan diamati
  - Memudahkan dalam pengamatan
  - Agar objek yang diamati jelas
  - Agar mudah melihat hasil pengamatan
  - Agar tidak sulit melihat objek yang diinginkan
- a.
20. Dalam mengamati objek di mikroskop terkadang ditemukan objek yang tampak tidak jelas, hal ini disebabkan karena....
- Ketelitian yang kurang dalam pengamatan
  - Cara pengirisan bahan yang terlalu tebal dalam pembuatan preparat
  - Penggunaan mikroskop yang salah
  - Kesalahan pengamat
  - Tidak ada jawaban yang benar



## Dokumentasi Penelitian






Tabulasi Soal Aspek Ingatan dan Pemahaman

sampel	1	2	3	4	5	6	7	8	9	10	11	12	13	14	15	16	17	18	19	20	total	C1	C2	
1	0	1	0	0	1	1	1	1	1	1	1	1	1	1	0	0	1	0	1	1	14	6	8	
2	1	0	1	1	1	0	1	0	1	1	1	1	1	0	1	0	0	1	0	1	13	6	7	
3	1	1	1	0	1	1	1	1	1	1	1	1	1	1	0	1	1	1	1	1	18	8	10	
4	1	1	1	1	0	0	0	0	1	1	1	1	1	0	0	1	1	0	0	0	11	5	6	
5	1	1	1	1	0	1	1	1	1	1	1	1	0	0	0	0	1	1	1	1	15	8	7	
6	1	1	0	1	1	1	1	0	1	1	1	0	1	1	1	0	1	1	1	1	16	7	9	
7	1	1	1	1	1	1	1	1	0	1	1	1	1	1	1	1	1	1	1	1	19	8	11	
8	1	1	0	0	1	1	0	1	1	1	0	1	0	1	1	1	1	1	1	1	0	14	6	8
9	0	1	0	0	1	1	1	1	1	1	1	1	1	1	0	0	1	0	1	0	13	6	7	
10	1	1	0	0	0	1	1	0	0	1	0	1	0	1	1	0	1	1	0	1	11	4	7	
11	0	1	0	0	0	1	1	0	0	1	0	1	1	1	1	0	1	1	0	0	10	3	7	
12	1	1	0	1	1	0	1	0	1	1	1	1	0	0	0	1	1	1	1	1	14	6	8	
13	1	1	1	1	1	1	1	1	1	1	1	1	1	0	1	1	0	1	1	1	18	9	9	
14	1	1	0	1	1	0	1	0	1	1	1	1	0	0	0	1	1	0	1	1	13	6	7	
15	1	1	1	0	1	1	1	1	1	1	1	1	1	0	0	0	0	1	1	1	15	8	7	
16	0	1	1	1	1	1	1	0	1	1	1	1	1	0	1	1	1	1	1	0	16	7	9	
17	1	1	1	1	1	1	1	1	1	1	1	1	1	1	0	1	1	1	1	1	19	9	10	
18	1	1	0	0	1	1	1	0	0	1	0	0	1	1	1	1	1	0	1	1	13	5	8	
19	1	1	0	0	1	0	1	0	1	0	1	1	1	1	0	1	0	0	1	1	12	5	7	
20	1	1	1	1	1	1	1	1	1	1	1	1	1	1	1	1	1	1	1	1	20	9	11	
21	1	1	1	1	1	1	1	1	0	1	1	0	1	1	1	1	1	1	1	1	18	8	10	
22	1	0	1	0	1	1	0	0	1	1	0	1	0	0	0	0	0	0	1	1	9	5	4	
23	1	1	1	0	1	1	1	1	0	1	1	0	1	1	1	0	1	1	1	1	16	7	9	
24	1	1	1	0	1	1	1	1	0	1	0	0	0	0	0	0	0	1	0	1	10	7	3	
25	1	1	1	1	1	1	1	1	1	1	1	1	1	1	1	1	1	1	1	0	19	9	10	
26	0	0	1	0	1	0	1	0	1	1	1	1	1	0	1	1	1	0	1	0	12	4	8	



27	0	1	0	0	0	1	0	1	1	1	0	1	0	0	0	0	0	1	0	7	4	3	
28	1	1	1	0	1	1	1	1	1	1	1	1	1	0	1	1	1	0	1	17	8	9	
29	1	1	1	0	1	1	1	1	0	1	1	1	1	0	0	1	0	1	1	15	7	8	
30	1	0	0	0	1	0	0	1	1	1	1	1	0	1	1	1	1	1	1	14	4	10	
31	1	0	1	0	1	1	1	1	1	1	1	1	1	0	1	0	0	1	1	1	15	7	8
32	1	1	0	0	1	1	1	0	1	1	1	1	0	1	1	0	0	1	0	0	12	6	6
33	0	0	1	0	0	1	1	0	1	1	1	1	1	0	1	1	1	1	0	0	12	4	8
34	1	1	1	0	1	1	1	1	1	1	1	1	1	0	1	1	1	1	1	1	18	8	10
35	1	1	1	0	1	1	1	1	0	1	1	1	1	0	1	1	1	1	1	1	17	7	10
36	1	1	1	1	1	1	1	1	1	1	1	1	1	0	0	1	1	1	1	1	18	9	9
37	1	1	0	0	1	1	1	0	0	1	1	1	1	0	0	0	0	1	1	1	12	5	7
38	1	1	1	0	1	1	1	1	1	1	1	1	1	1	0	1	1	0	1	1	17	8	9
39	1	1	1	0	1	1	1	1	0	1	1	1	1	1	0	0	1	1	1	1	16	7	9
40	0	1	1	0	1	1	1	1	1	1	1	1	1	1	1	1	1	1	1	1	18	7	11
41	1	1	0	0	1	1	1	1	1	1	1	1	1	1	1	1	1	1	1	1	18	7	11
42	1	1	1	0	1	1	1	0	1	1	1	0	1	1	1	0	1	1	1	1	16	7	9



Nilai HB
83
83
86
84
83
81
85
82
83
84
82
85
89
83
84
82
84
82
87
90
86
87
91
89
84
91
86
93
88
93
90
85
95
82
83
76





## Kategorisasi Kemampuan Menyelesaikan Soal

### A. Aspek Ingatan

$$x < (\mu - 1,0 \sigma) \quad \text{rendah}$$

$$X < 6,57 - 1,0 (1,62)$$

$$X < 4,95$$

$$(\mu - 1,0 \sigma) \leq x < (\mu + 1,0 \sigma) \quad \text{sedang}$$

$$6,57 - 1,0 (1,62) \leq x < 6,57 + 1,0 (1,62)$$

$$4,95 \leq x < 8,19$$

$$(\mu + 1,0 \sigma) \leq x \quad \text{tinggi}$$

$$6,57 + 1,0 (1,62) \leq X$$

$$8,19 \leq X$$

### B. Aspek Pemahaman

$$x < (\mu - 1,0 \sigma) \quad \text{rendah}$$

$$X < 7,95 - 1,0 (1,84)$$

$$X < 6,11$$

$$(\mu - 1,0 \sigma) \leq x < (\mu + 1,0 \sigma) \quad \text{sedang}$$

$$7,95 - 1,0 (1,84) \leq x < 7,95 + 1,0 (1,84)$$

$$6,11 \leq x < 9,79$$

$$(\mu + 1,0 \sigma) \leq x \quad \text{tinggi}$$

$$7,95 + 1,0 (1,84) \leq X$$

$$9,79 \leq X$$

## Uji Normalitas

### One-Sample Kolmogorov-Smirnov Test

		c1	c2	hasil_belajar
N		42	42	42
Normal Parameters <sup>a,b</sup>	Mean	6,5714	7,9524	72,6190
	Std. Deviation	1,62515	1,84724	15,15119
	Absolute	,175	,160	,110
Most Extreme Differences	Positive	,095	,109	,068
	Negative	-,175	-,160	-,110
Kolmogorov-Smirnov Z		1,137	1,038	,713
Asymp. Sig. (2-tailed)		,151	,231	,689

a. Test distribution is Normal.

b. Calculated from data.



## Analisis Deskriptif

### Descriptive Statistics

	N	Minimum	Maximum	Mean	Std. Deviation
c1	42	3,00	9,00	6,5714	1,62515
c2	42	3,00	11,00	7,9524	1,84724
hasil_belajar	42	35,00	100,00	72,6190	15,15119
Valid N (listwise)	42				

### Kemampuan Mnyelesaikan Soal Aspek Ingatan

	Frequency	Percent	Valid Percent	Cumulative Percent
3,00	1	2,4	2,4	2,4
4,00	5	11,9	11,9	14,3
5,00	5	11,9	11,9	26,2
6,00	7	16,7	16,7	42,9
7,00	11	26,2	26,2	69,0
8,00	8	19,0	19,0	88,1
9,00	5	11,9	11,9	100,0
Total	42	100,0	100,0	

### Kemampuan Menyelesaikan Soal Aspek Pemahaman

	Frequency	Percent	Valid Percent	Cumulative Percent
3,00	2	4,8	4,8	4,8
4,00	1	2,4	2,4	7,1
6,00	3	7,1	7,1	14,3
7,00	9	21,4	21,4	35,7
8,00	11	26,2	26,2	61,9
9,00	7	16,7	16,7	78,6
10,00	7	16,7	16,7	95,2
11,00	2	4,8	4,8	100,0
Total	42	100,0	100,0	

Hasil Belajar

	Frequency	Percent	Valid Percent	Cumulative Percent
35,00	1	2,4	2,4	2,4
45,00	1	2,4	2,4	4,8
50,00	2	4,8	4,8	9,5
55,00	4	9,5	9,5	19,0
60,00	3	7,1	7,1	26,2
65,00	4	9,5	9,5	35,7
70,00	4	9,5	9,5	45,2
Valid 75,00	6	14,3	14,3	59,5
80,00	5	11,9	11,9	71,4
85,00	5	11,9	11,9	83,3
90,00	3	7,1	7,1	90,5
95,00	3	7,1	7,1	97,6
100,00	1	2,4	2,4	100,0
Total	42	100,0	100,0	

## HOMOGENITAS DAN HIPOTESIS

ANOVA

		Sum of Squares	df	Mean Square	F	Sig.
c2	Between Groups	118,888	12	9,907	13,671	,000
	Within Groups	21,017	29	,725		
	Total	139,905	41			
c1	Between Groups	87,269	12	7,272	10,035	,000
	Within Groups	21,017	29	,725		
	Total	108,286	41			



## RIWAYAT HIDUP PENULIS



**Makmur Aswan**, lahir di Wonorejo sebagai anak pertama dari tiga bersaudara pada tanggal 06 februari 1993, dan merupakan buah kasih sayang dari orang tua Yanis Annas dan Asmawati.

Penulis pertama kali menempuh pendidikan di TK Islam (Taman Kanak-kanak) Nurul Yaqin Mangkutana pada tahun 1999 dan selesai pada tahun 2000, kemudian pada tahun yang sama penulis melanjutkan di SDN 161 Sendang Sari dan tamat pada tahun 2005. Pada tahun yang sama penulis melanjutkan pendidikan di SMPN 1 Mangkutana Kabupaten Luwu Timur dan tamat pada tahun 2008. Penulis kemudian melanjutkan pendidikan di SMAN 1 Mangkutana Kabupaten Luwu Timur dan tamat pada tahun 2011. Pada tahun yang sama Penulis terdaftar sebagai mahasiswa Jurusan Pendidikan Biologi Fakultas Tarbiyah dan Keguruan Universitas Islam Negeri (UIN) Alauddin Makassar Program Starata Satu (S1).