

**ANALISIS FAKTOR-FAKTOR YANG MEMPENGARUHI  
PENDAPATAN PETANI PADI DI KECAMATAN BUNGAYA  
KABUPATEN GOWA**



**SKRIPSI**

Diajukan Untuk Memenuhi Salah Satu Syarat Meraih  
Gelar Sarjana Ekonomi Jurusan Ilmu Ekonomi  
Pada Fakultas Ekonomi Dan Bisnis Islam  
UIN Alauddin Makassar

Oleh:

**SRI ARTATI SALJU**  
**90300118115**

**JURUSAN ILMU EKONOMI  
FAKULTAS EKONOMI DAN BISNIS ISLAM  
UNIVERSITAS ISLAM NEGERI ALAUDDIN MAKASSAR  
2022**

## **PERNYATAAN KEASLIAN SKRIPSI**

Mahasiswa yang bertanda tangan di bawah ini :

NAMA : Sri Artati Salju  
NIM : 90300118115  
Tempat/tgl. Lahir : Sapaya 15 Mei 2000  
Jurusan : Ilmu Ekonomi  
Fakultas : Ekonomi dan Bisnis Islam  
Alamat : Sapaya, Gowa  
Judul : Analisis faktor-faktor yang mempengaruhi pendapatan  
Petani padi di Kecamatan Bungaya Kabupaten Gowa

Menyatakan dengan sesungguhnya dan penuh kesadaran, bahwa skripsi ini benar-benar hasil karya sendiri. Jika dikemudian hari skripsi ini merupakan duplikat, tiruan, plagiat atau dibuat oleh orang lain sebagian atau seluruhnya, maka skripsi dan gelar yang diperoleh akan batal demi hukum.

Gowa, Oktober 2022

Penyusun,

**SRI ARTATI SALJU**  
NIM. 90300118115



KEMENTERIAN AGAMA RI  
UNIVERSITAS ISLAM NEGERI ALAUDDIN MAKASSAR  
FAKULTAS EKONOMI DAN BISNIS ISLAM

Kampus I: Jl. St. Alauddin No. 63 Makassar Tlp. (0411) 864924 Fax. 864923  
Kampus II: Jl. H. M. Yasin Limpo No. 36 Samata Sungguminasa-Gowa Tlp. (0411) 841879 Fax. 8221400

**PENGESAHAN SKRIPSI**

Skripsi yang berjudul “Analisis Faktor-Faktor Yang Mempengaruhi Pendapatan Petani Padi Di Kecamatan Bungaya Kabupaten Gowa” yang disusun oleh Sri Artati Salju, 90300118115, mahasiswa Jurusan Ilmu Ekonomi pada Fakultas Ekonomi Dan Bisnis Islam, Universitas Islam Negeri Alauddin Makassar, telah diuji dan dipertahankan dalam sidang munaqasyah yang diselenggarakan pada tanggal 17 November 2022 dan dinyatakan telah dapat diterima sebagai salah satu syarat untuk memperoleh gelar sarjana ekonomi pada Fakultas Ekonomi dan Bisnis Islam.

Samata-Gowa, 19 Januari 2023

**DEWAN PENGUJI**

Ketua : Prof. Dr. H. Abustani Ilyas, M.Ag. (.....)

Sekretaris : Dr. Muh. Wahyuddin Abdullah, S.E., M.Si., AK (.....)

Penguji I : Dr. Siradjuddin, S.E., M.Si (.....)

Penguji II : Dr. Baso Iwang, SE, M.Si, Ph.D (.....)

Pembimbing I : Dr. Sitti Aisyah, S.Ag., M.Ag. (.....)

Pembimbing II : Juardi, S.Pd., M.Si. (.....)

Diketahui Oleh:

Dekan Fakultas Ekonomi dan Bisnis Islam  
Universitas Islam Negeri Alauddin Makassar



Prof. Dr. H. Abustani Ilyas, M.Ag.  
NIP. 19661130 199303 1 003

## KATA PENGANTAR

بِسْمِ اللَّهِ الرَّحْمَنِ الرَّحِيمِ

*Assalamu Alaikum Warahmatullahi Wabarakatuh.*

Puji dan syukur penyusun panjatkan kehadiran Allah swt, karena rahmat, keinginan dan hidayah-Nya, sehingga penyusun dapat menyelesaikan skripsi ini. Salawat dan salam tak lupa penyusun curahkan kepada junjungan Nabi Besar Muhammad SAW, yang telah membawa umatnya dari alam yang berliku-liku menuju jalan yang lurus yang aman dan sejahtera minadzulumati ilannur. Dengan izin dan kehendak Allah swt skripsi sebagai salah satu persyaratan untuk menyelesaikan Program Sarjana (S1) Jurusan Ilmu Ekonomi Fakultas Ekonomi dan Bisnis Islam Universitas Islam Negeri Alauddin Makassar Skripsi ini berjudul *“Analisis Faktor-Faktor yang Mempengaruhi Pendapatan Petani Padi di Kecamatan Bungaya Kabupaten Gowa”* telah diselesaikan dengan waktu yang direncanakan.

Penyusunan skripsi ini terselesaikan dengan adanya kerjasama, bantuan, arahan, bimbingan dan petunjuk-petunjuk dari berbagai pihak yang terlibat secara langsung maupun tidak langsung. Terutama kepada kedua orang tua penulis yaitu: Ayahanda **Saljuddin** dan Ibunda **Hj. Murniati** yang paling berjasa atas apa yang sampai saat ini saya capai, telah mendidik saya, membesarkan saya dengan penuh kasih sayang, menyekolahkan saya sampai pada tingkat ini dan terus memberikan doanya. Karena itu, pada kesempatan ini penyusun ingin menyampaikan rasa terima kasih atas sumbangsih pemikiran, waktu, dan tenaga serta bantuan moril dan materil khususnya kepada:

1. Bapak Prof. Drs. Hamdan Juhanis M.A, Ph.D. sebagai Rektor UIN Alauddin Makassar dan para wakil Rektor beserta seluruh jajarannya.
2. Bapak Prof. Dr. H. Abustani Ilyas, M.Ag. selaku Dekan Fakultas Ekonomi dan Bisnis Islam UIN Alauddin Makassar dan para wakil Dekan.
3. Bapak Dr. Hasbiullah, S.E., M.Si. dan Baso Iwang, S.E., M.Si. Ph.D selaku Ketua dan Sekretaris Jurusan Ilmu Ekonomi Fakultas Ekonomi dan Bisnis Islam UIN Alauddin Makassar atas segala kontribusi, bantuan dan bimbingannya selama ini.
4. Ibu Sitti Aisyah, S.Ag., M.Ag. selaku pembimbing I dan Bapak Juardi, S.Pd., M.Si. selaku pembimbing II yang telah meluangkan waktu untuk memberikan bimbingan, petunjuk dan arahan dalam menyelesaikan skripsi ini.
5. Bapak Dr. Siradjuddin, S.E., M.Si. selaku penguji I dan Bapak Baso Iwang, S.E., M.Si.Ph.D selaku penguji II yang telah meluangkan waktunya memberikan saran dan kritik bagi penulis.
6. Ibu Dr. Sitti Aisyah, S.Ag., M.Ag., Bapak Dr. Baso Iwang, S.E., M.Si. Ph.D dan Ibu Dr. Sudirman S.E., M.Si. selaku penguji komprehensif yang telah mengajarkan kepada penulis untuk menjadi seorang sarjana tidaklah mudah, semua yang ingin dicapai butuh proses yang panjang dan disiplin waktu.
7. Bapak dan Ibu Dosen Jurusan Ilmu Ekonomi yang telah memberikan ilmu pengetahuan kepada penulis selama menuntut ilmu di UIN Alauddin Makassar.
8. Seluruh Staf Akademik, Tata Usaha, Jurusan dan Perpustakaan UIN dan Fakultas Ekonomi dan Bisnis Islam atas pelayanan akademik dan administrasi.

9. Terima kasih teman-teman Ilmu Ekonomi C angkatan 2018 yang sudah kebersamai dan memberikan banyak cerita maupun pembelajaran, semoga kita sukses kedepannya.
10. Untuk sahabat seperjuangan saya Miftah, Azmi, Aulia dan teman serumah Dhea & Lindah yang selama ini selalu kebersamai dan membantu.
11. Anggota SapayaSquad yang kece dan selalu menghibur di kala pusing sedang melanda HAHA.
12. Terimakasih untuk Keluarga Besar KKN Betteng 2 (Lemosusu) atas waktu dan kerjasamanya selama 45 hari, memberi banyak pelajaran yang sangat berkesan.
13. Terima kasih buat semua pihak yang tidak dapat disebutkan satu persatu yang sudah memberikan doa dan dukungan untuk menyelesaikan skripsi ini.

Akhirnya dengan segala kerendahan hati, penyusun berharap skripsi ini dapat bermanfaat bagi pihak-pihak yang membutuhkan dan dapat dijadikan referensi bagi penelitian-penelitian selanjutnya. Penyusun juga menyadari bahwa penyusunan skripsi ini masih jauh dari kesempurnaan dan banyak kelemahan, sehingga penyusun tak lupa mengharapkan saran dan kritik terhadap skripsi ini. Semoga skripsi ini memberikan manfaat bagi pembaca. Amin.

Gowa, November 2022

Penyusun,

**SRI ARTATI SALJU**  
NIM. 90300118115

## DAFTAR ISI

<b>JUDUL SKRIPSI .....</b>	<b>i</b>
<b>PERNYATAAN KEASLIAN SKRIPSI.....</b>	<b>ii</b>
<b>PENGESAHAN SKRIPSI .....</b>	<b>iii</b>
<b>KATA PENGANTAR .....</b>	<b>iv</b>
<b>DAFTAR ISI .....</b>	<b>vii</b>
<b>DAFTAR TABEL .....</b>	<b>ix</b>
<b>DAFTAR GAMBAR .....</b>	<b>x</b>
<b>ABSTRAK .....</b>	<b>xi</b>
<b>BAB 1 PENDAHULUAN .....</b>	<b>1-10</b>
A. Latar Belakang Masalah .....	1
B. Rumusan Masalah .....	9
C. Tujuan Penelitian .....	10
D. Manfaat Penelitian .....	10
<b>BAB II TINJAUAN TEORITIS .....</b>	<b>11-13</b>
A. Ekonomi Pertanian .....	11
B. Teori Pendapatan .....	12
C. Teori Harga .....	13
D. Teori Luas Lahan .....	15
E. Teori Biaya Produksi .....	18
F. Jumlah Produksi .....	20
G. Hubungan Antar Variabel .....	20
H. Penelitian Terdahulu .....	24
I. Kerangka Fikir .....	27
J. Hipotesis Penelitian .....	29
K. Defenisi Operasional .....	30
<b>BAB III METODE PENELITIAN .....</b>	<b>31-37</b>
A. Jenis dan Lokasi Penelitian .....	31
B. Jenis dan Sumber Data .....	31

C. Teknik Pengumpulan Data .....	32
D. Instrumen Penelitian .....	33
E. Populasi dan Sampel .....	33
F. Metode Analisis Data .....	35
<b>BAB IV HASIL PENELITIAN DAN PEMBAHASAN .....</b>	<b>38-37</b>
A. Gambaran Umum Daerah Penelitian .....	38
B. Aspek Geografis .....	41
C. Aspek Demografi .....	42
D. Analisis Deskripsi Responden .....	48
E. Deskripsi Variabel Penelitian .....	52
F. Hasil Penelitian .....	57
G. Pembahasan Hasil Penelitian .....	69
<b>BAB V PENUTUP .....</b>	<b>79-80</b>
A. Kesimpulan .....	79
B. Saran .....	80
<b>DAFTAR PUSTAKA .....</b>	<b>81</b>



## DAFTAR TABEL

No.	Teks	Halaman
1.1	Luas Lahan dan Produksi Padi di Kecamatan Bungaya KabupatenGowa Tahun 2011-2020 .....	5
1.2	Pendapatan Petani Padi di Kecamatan Bungaya Kabupaten Gowa Tahun 2011-2020 .....	9
2.1	Penelitian Terdahulu .....	25
4.1	Luas Wilayah Menurut Kecamatan di Kabupaten Gowa .....	39
4.2	Hasil Uji Auto Korelasi .....	60
4.3	Hasil Uji Multikolinearitas .....	61
4.4	Hasil Analisis Regresi .....	63
4.5	Hasil Perhitungan Koefisien Determinasi (R Square) .....	65
4.6	Hasil Perhitungan Uji F (Secara Simultan) .....	66
4.7	Hasil Uji T (Secara Parsial) .....	68

## DAFTAR GAMBAR

No.	Teks	Halaman
2.1	Kerangka Pikir .....	27
4.1	Distribusi Persentase PDRB Kab Gowa Tahun 2021 .....	41
4.2	Jumlah Penduduk Berdasarkan Jenis Kelamin .....	43
4.3	Jumlah Sarana Pendidikan .....	44
4.4	Jumlah Tempat Peribadatan Kecamatan Bungaya 2020 .....	45
4.5	Jumlah Sarana Kesehatan di Kecamatan Bungaya .....	47
4.6	Distribusi Responden Tingkat Umur .....	49
4.7	Distribusi Responden Berdasarkan Tingkat Pendidikan .....	50
4.8	Distribusi Responden Berdasarkan Jumlah Anggota Keluarga .....	51
4.9	Luas Lahan Kecamatan Bungaya Kelurahan Sapaya .....	53
4.10	Distribusi Responden Harga Jual Gabah .....	54
4.11	Distribusi Responden Produksi Padi .....	55
4.12	Distribusi Responden Biaya Produksi Padi .....	56
4.13	Distribusi Responden Berdasarkan Pendapatan Petani .....	57
4.14	Grafik Histogram .....	59
4.15	Grafik Normal P-Plot .....	59
4.16	Uji Heteroskedaktisitas .....	62

## ABSTRAK

**Nama : Sri Artati Salju**  
**Nim : 90300118115**  
**Judul Skripsi : Analisis Faktor-Faktor Yang Mempengaruhi Pendapatan Petani Padi Di Kecamatan Bungaya Kabupaten Gowa**

---

Tujuan penelitian ini adalah untuk mengetahui seberapa besar pengaruh luas lahan, harga jual, hasil produksi dan biaya produksi terhadap pendapatan petani padi di Kecamatan Bungaya Kabupaten Gowa . Penelitian ini di laksanakan di Kelurahan Sapaya Kecamatan Bungaya Kabupaten Gowa .

Jenis penelitian ini yaitu deskriptif kuantitatif, data yang diolah dengan kebutuhan model yang digunakan. Sumber data penelitian ni berasal dari BPS kab. Gowa, instansi yang terkait (Tanaman Pangan Holtikultura & Dinas Pertanian kab. Gowa), observasi, wawancara, dokumntasi dan lembar pengumpulan data (kuisisioner). Jumlah populasi dalam penelitian ini yaitu sebanyak 230 jiwa dan jumlah sampel sebanyak 146 responden. Dengan teknik pengolahan data yaitu menggunakan uji asumsi klasik dan uji hipotesis, serta menganalisis data dengan menggunakan regresi linear berganda dengan menggunakan bantuan software SPSS 21 for windows.

Hasil penelitian menunjukkan bahwa secara simultan variabel luas lahan, harga jual, hasil produksi, dan biaya produksi berpengaruh signifikan dan berhubungan positif terhadap pendapatan petani. Dan secara parsial luas lahan, harga jual, dan hasil produksi berpengaruh signifikan dan berhubungan positif terhadap pendapatan petani di Kecamatan Bungaya Kabupaten Gowa. Sedangkan biaya produksi secara parsial berhubungan negatif dan tidak signifikan terhadap pendapatan petani padi di Kecamatan Bungaya Kabupaten Gowa. Koefisien determinasi (RSquare) sebesar 0,972 hal ini menunjukkan bahwa besar persentase variasi pendapatan petani padi yang bisa dijelaskan oleh variasi dari variabel bebas yaitu luas lahan, harga jual, harga produksi dan biaya produksi sebesar 97,2% sedangkan sisanya sebesar 2,8% dipengaruhi oleh variabel-variabel lain yang tidak dibahas dalam penelitian ini.

Implikasi dari penelitian ini adalah dengan hasil yang dicapai yakni luas lahan, harga jual, hasil produksi dan biaya produksi sangat berperan penting dalam pendapatan petani. Luas lahan merupakan faktor yang paling berpengaruh terhadap pendapatan petani padi maka petani harus menjaga dan mengolah lahan dengan lebih baik. Untuk pemerintah Kabupaten Gowa khususnya Dinas Pertanian dapat memberikan pembinaan dan pengembangan kemampuan petani padi serta mengambil kebijakan yang sesuai dengan kebutuhan para petani. Terkhusus untuk peneliti selanjutnya untuk mengembangkan penelitian ini untuk melihat faktor-faktor yang mempengaruhi tingkat pendapatan petani padi di Kecamatan Bungaya Kab. Gowa

**Kata Kunci : Pendapatan Petani, Luas Lahan, Harga Jual, Hasil Produksi, dan Biaya Produksi**

# **BAB 1**

## **PENDAHULUAN**

### ***A. Latar Belakang Masalah***

Sektor pertanian merupakan sektor yang sangat penting peranannya dalam perekonomian disebagian besar negara-negara yang sedang berkembang. Hal tersebut bisa kita lihat dengan jelas dari peranan sektor pertanian didalam menampung penduduk serta memberikan kesempatan kerja kepada penduduk. Pembangunan pertanian perlu mendapat perhatian yang lebih baik, sektor pertanian dapat memiliki kemampuan untuk menghasilkan surplus. Hal ini terjadi bila produktifitas diperbesar sehingga menghasillkan pendapatan petani yang lebih tinggi dan memungkinkan untuk menabung dan mengakumulasikan modal (Moroki, 2018).

Indonesia merupakan negara agraris dengan luas lahan yang sangat luas dan memiliki keanekaragaman hayati, dimana sebagian masyarakat hidup dengan bercocok tanam. Hal ini memungkinkan Indonesia menjadi negara agraris terbesar di dunia. Di negara agraris seperti Indonesia, pertanian mempunyai kontribusi yang penting baik terhadap perekonomian maupun terhadap pemenuhan kebutuhan pokok masyarakat, apalagi dengan semakin meningkatnya jumlah penduduk yang juga berarti kebutuhan akan pangan juga semakin meningkat. Hal ini ditunjukkan dari banyaknya penduduk atau tenaga kerja yang hidup atau bekerja pada sektor pertanian serta penduduk nasional yang berasal dari pertanian memegang peranan yang sangat penting dan keseluruhan perekonomian nasional (Arianty, 2020). Menurut Sukirno (2010:54) pendapatan adalah jumlah

penghasilan yang diterima oleh penduduk atau prestasi kerjanya selama satu periode baik harian, mingguan, bulanan, dan tahunan. Keberhasilan kegiatannya usahatani diukur dari jumlah pendapatan yang diperoleh petani dari usahatani tersebut. Pendapatan usahatani yang dimaksud disini adalah seluruh nilai produksi usahatani dikurangi dengan biaya-biaya produksi yang dikeluarkan (Purwanti, 2007). Salah satu indikator utama ekonomi untuk mengukur kemampuan ekonomi masyarakat adalah tingkat pendapatan masyarakat. Indikator yang dimaksud hanya bersangkutan dengan pendapatan dan pengeluaran, akan tetapi yang lebih penting adalah mengetahui besarnya perbandingan antara penerimaan dengan pengeluaran. Pendapatan merupakan suatu hal yang sangat penting dalam menentukan laba atau rugi tersebut diperoleh dengan melakukan perbandingan antara pendapatan dengan beban atau biaya yang dikeluarkan atas pendapatan.

Peningkatan produksi tanaman pangan lebih diarahkan pada tanaman padi dan jagung. Padi telah menjadi komoditas strategi dalam kehidupan di Indonesia, dua peran padi selain sebagai sumber pangan pokok juga menjadi sumber penghasilan bagi seorang petani dan sebagai kebutuhan hidup sehari-hari bagi jutaan penduduk di Indonesia. Karena itu, ketersediaan padi harus selalu terjaga berkelanjutan bahkan harus ditingkatkan.

Sulawesi Selatan merupakan Provinsi yang terkenal sebagai salah satu penghasil tanaman padi terbesar di kawasan Timur Indonesia. Predikat sebagai lumbung padi nasional mengukuhkan posisi Sulawesi Selatan sebagai produsen tanaman pangan yang cukup potensial di Indonesia di bagian Timur. Sektor pertanian memberi kontribusi besar dalam mendorong perekonomian di Sulawesi Selatan. Hal ini disebabkan karena sebagian besar daerah Sulawesi Selatan

merupakan penghasil produk pertanian. Daerah penghasil padi terbesar di Sulawesi Selatan yaitu Kabupaten Bone, Pinrang, Sidrap, Wajo, Maros, kabupaten Gowa, dan Bulukumba.

Kabupaten Gowa adalah salah satu daerah tingkat II di Provinsi Sulawesi Selatan, Indonesia. Ibu kota Kabupaten Gowa terletak di kota Sungguminasa. Wilayah Kabupaten Gowa terdiri dari 18 kecamatan dan 167 desa/kelurahan dengan luas sekitar 1.883,33 km<sup>2</sup> atau sama dengan 3,01% dari luas wilayah Provinsi Sulawesi Selatan dan berpenduduk sebanyak 765.836 jiwa, dimana sebanyak 387.777 penduduk yang bergerak di sektor pertanian (petani). Wilayah Kabupaten Gowa sebagian besar merupakan dataran tinggi yaitu sekitar 72,26 persen.

Di Kabupaten Gowa subsektor pertanian yang prospektif untuk dikembangkan adalah tanaman padi karena tanaman padi sangat berpengaruh positif terhadap kehidupan manusia, selain padi atau beras menjadi salah satu makanan pokok, padi juga merupakan sumber kebutuhan sehari-hari. Pertanian padi sebagai tanaman pokok di kabupaten Gowa dianggap dapat memberikan nilai tambah yang lebih dibandingkan dengan tanaman lainnya. Hal ini terlihat dari sebagian besar luas lahan pertanian di Kabupaten Gowa digunakan untuk menanam padi, karena itu tanaman padi dapat mencukupi kebutuhan petani di Kabupaten Gowa dan dapat meningkatkan pendapatan petani sebagai tujuan utama yang hendak dicapai (Nugraha & Maria, 2021).

Kecamatan Bungaya adalah salah satu pengembang padi di Kabupaten Gowa. Sebagian besar masyarakatnya bekerja sebagai petani. jumlah penduduk di Kecamatan Bungaya yang bergerak disektor pertanian (petani) sebanyak 8.692

penduduk. Semakin berkembangnya sektor pertanian, di harapkan mampu meningkatkan produktivitas petani, dengan perkembangan tersebut diharapkan meningkatnya pula pendapatan yang di peroleh petani padi atau dengan kata lain hasil produksi sesuai dengan harapan petani. Berikut data luas lahan dan hasil produksi padi di Kecamatan Bungaya Kabupaten Gowa.

**Tabel 1.1**  
**Luas Lahan dan Produksi Padi di Kecamatan Bungaya Kabupaten Gowa**  
**2011-2020**

<b>Tahun</b>	<b>Luas Lahan (Ha)</b>	<b>Produksi padi (ton)</b>
2011	3.274	16.603
2012	3.322	15.024
2013	4.133	24.062
2014	4.531	25.933
2015	4.925	24.295
2016	4.564	18.485
2017	2.578,8	19.725
2018	3.521,50	22.288
2019	2.399,90	18.812
2020	3.488,80	19.906

*Sumber; Dinas Tanaman Pangan Dan Hortikultura Kabupaten Gowa*

Dari tabel 1.3 menunjukkan bahwa di Kecamatan Bungaya perkembangan hasil produksi padi pada tahun 2019 mengalami penurunan dari tahun sebelumnya yaitu sebesar 3.476 ton menjadi 18.812 ton, dan kembali mengalami peningkatan pada tahun 2020 sebesar 1.094 ton menjadi 19.906 ton. Perkembangan luas lahan dari tahun 2011 sampai dengan 2016 mengalami peningkatan, akan tetapi pada tahun 2017 luas lahan mengalami penurunan dari tahun sebelumnya sebesar 1.985,2 Ha menjadi 2.578,8 Ha, pada tahun 2018 mengalami peningkatan sebesar 942,7 Ha menjadi 3.521,50 Ha, akan tetapi kembali mengalami penurunan pada tahun 2019 sebesar 1.121,6 Ha menjadi 2.399,90 Ha dan kembali meningkat pada tahun 2020 sebesar 1.088,9 Ha menjadi 3.488,80 Ha.

Dibawah ini ayat yang berhubungan dengan pertanian (QS. Asy – Syu'ara'/26: 7) sebagai berikut :

أَوَلَمْ يَرَوْا إِلَى الْأَرْضِ كَمْ أَنْبَتْنَا فِيهَا مِنْ كُلِّ زَوْجٍ كَرِيمٍ ۝٧

*Terjemahnya:*

*"Dan apakah mereka tidak memperhatikan bumi, berapakah banyaknya kami tumbuhkan di bumi itu berbagai macam tumbuh-tumbuhan yang baik". (Kemenag, Al-quran dan Terjemahan, 1990).*

Ayat di atas menjelaskan bahwa Allah swt telah menciptakan berbagai jenis tumbuh-tumbuhan yang dapat dikelola dan dimanfaatkan dengan baik oleh manusia sebaik-baiknya. Ketika berhadapan pada pendapatan manusia, mereka sebetulnya tanpa harus bekerja di perkantoran ataupun di instansi yang lain, dengan cara memanfaatkan sumber daya alam yang ada. Manusia dapat mengelola sumber daya dan dimanfaatkan dengan baik dan menjadikannya salah satu sumber pencaharian atau dijadikan sebagai input yang dapat dipasarkan maka akan dapat menghasilkan pendapatan walaupun hanya sekedar menyambung hidup saja. Tetapi jika manusia hanya merusak sumber daya alam yang tersedia tanpa memikirkan hal buruk yang terjadi maka tidak ada yang tidak dapat memungkari akan ke Esa-an Allah swt.

Diantara beberapa hak yang harus dipenuhi manusia, salah satu yang paling penting adalah hak untuk mempertahankan hidup (*hifdz an-nafs*). Dalam rangka mempertahankan hidup, manusia selalu dihadapkan pada kebutuhan yang beranekaragam dan tidak terbatas, salah satunya adalah kebutuhan pangan (makanan dan minuman). Kebutuhan pangan merupakan salah satu kebutuhan primer manusia, yang tidak bisa ditangguhkan. Artinya, setiap manusia



mebutuhkannya. Untuk memenuhi kebutuhan pangan tersebut maka manusia harus memetikinya dari alam, karena pada dasarnya alam memang diciptakan untuk manusia. Allah menciptakan keanekaragaman hayati: tumbuhan, binatang, dan mikroorganisme di bumi untuk berbagi dengan manusia. Tanpa adanya keanekaragaman tersebut, kehidupan tidak pernah ada. Sekalipun alam diciptakan untuk manusia, bukan berarti manusia dapat berbuat semena-mena dalam memperlakukan alam ini. Manusia memiliki ketergantungan tinggi terhadap alam, yang secara otomatis manusia harus merawat alam dengan baik (Fuadi, 2016).

Secara umum dikatakan, semakin luas lahan yang ditanami maka semakin besar jumlah produksi yang dihasilkan oleh lahan tersebut. Luas lahan merupakan komponen penting untuk meningkatkan produksi padi. Hal ini disebabkan karena hubungan antara produksi dengan luas lahan sebagai input produksi (Badmus and Ariyo, 2011). Semakin luas lahan yang ditanami, semakin tinggi pula produksi yang dihasilkan (Yasa dan Handayani, 2017).

Peningkatan produksi akan berorientasi pada peningkatan pendapatan petani dan merupakan sisi lain dari pembangunan ekonomi. Dari peningkatan inilah diharapkan terbentuk suatu masyarakat yang sejahtera dan mempunyai kelayakan hidup. Dalam meningkatkan produksi dipengaruhi dari banyak faktor baik dari dalam diri petani sendiri maupun faktor luar. Faktor dari dalam diri petani, yaitu kurangnya ketrampilan petani dalam bidang pertanian yang mampu menciptakan berbagai inovasi. Kurangnya ilmu mengenai pertanian secara baik sehingga tanaman yang dihasilkan petani hanya monoton, dan kurangnya modal sehingga mempengaruhi peningkatan produksi. Selain dari faktor dari dalam diri petani itu sendiri, ada juga faktor dari luar, yaitu seperti banjir, kekeringan dan

lain-lain yang menyebabkan produksi kadang-kadang sedikit atau bahkan gagal panen, sehingga pendapatan petani menjadi berkurang (Damanik, 2014).

Harga merupakan salah satu faktor untuk menentukan pendapatan petani. Logikanya, jika harga di pasar rendah maka harga beli juga petani juga rendah. Hal ini membuat keuntungan yang akan diperoleh petani semakin kecil jika mengingat biaya produksi tanam yang semakin tinggi. Selain faktor harga, luas lahan dan hasil produksi yang dapat mempengaruhi pendapatan petani padi di Kecamatan Bungaya Kabupaten Gowa yaitu faktor-faktor biaya produksi.

Pendapatan petani saat ini merupakan masalah yang sangat serius, karena banyak penduduk yang tinggal di desa yang bergerak di sektor pertanian. Pendapatan petani berasal dari hasil produksi pertanian yang diolah oleh para petani. Dalam upaya peningkatan pendapatan petani padi, luas lahan sangat berpengaruh untuk dapat meningkatkan tingkat pendapatannya, selain luas lahan yang berpengaruh dalam meningkatkan pendapatan petani, harga jual, hasil produksi dan biaya produksi juga berpengaruh terhadap tingkat pendapatan petani.

Berikut adalah data responden pendapatan petani padi di Kecamatan Bungaya Kabupaten Gowa.

**Tabel 1.2**  
**Pendapatan Petani Padi Kecamatan Bungaya Kabupaten Gowa**

<b>Responden</b>	<b>Pendapaan Petani (Periode Oktober-Maret)</b>	<b>Pendapatan Petani (Periode April-September)</b>
1	Rp. 6.500.000	Rp. 6.300.000
2	Rp. 6.700.000	Rp. 6.450.000
3	Rp. 6.750.000	Rp. 6.500.000
4	Rp. 7.200.000	Rp. 6.500.000
5	Rp. 7.100.000	Rp. 6.550.000
6	Rp. 7.500.000	Rp. 6.500.000
7	Rp. 6.500.000	Rp. 6.100.000
8	Rp. 7.100.000	Rp. 6.600.000
9	Rp. 7.300.000	Rp. 6.500.000
10	Rp. 7.500.000	Rp. 6.200.000
11	Rp. 7.500.000	Rp. 6.500.000
12	Rp. 7.200.000	Rp. 6.250.000

*Sumber: Data Diolah*

Menurut hasil observasi pada tabel 1.2 dapat disimpulkan bahwa pendapatan petani padi di Kecamatan Bungaya Kabupaten Gowa pada periode April-September mengalami penurunan. Dapat dilihat pada responden 1, jumlah pendapatan petani pada periode Oktober-Maret sebesar Rp 6.500.000, dan mengalami penurunan pada periode April-September yaitu sebesar Rp 6.300.000. Permasalahan yang dialami oleh petani di Kecamatan Bungaya Kabupaten Gowa dalam memproduksi padi yaitu ketika masa panen telah tiba hasil yang diproduksi padi tidak sesuai dengan apa yang diharapkan oleh para petani. Semakin luas lahan yang dapat dimanfaatkan dengan baik, maka hasil produksinya kadang berkurang dan pendapatan petani tidak menentu, sedangkan pengeluaran yang semakin meningkat setiap musimnya.

Berdasarkan uraian latar belakang diatas, maka penulis tertarik untuk melakukan sebuah penelitian yang berjudul **”Analisis Faktor-Faktor Yang Mempengaruhi Pendapatan Petani Padi Kecamatan Bungaya Kabupaten Gowa”**.

### ***B. Rumusan Masalah***

Berdasarkan latar belakang yang telah dijelaskan sebelumnya maka penelitian ini akan berusaha untuk mengetahui :

1. Apakah luas lahan berpengaruh terhadap tingkat pendapatan petani padi di Kelurahan Sapaya Kecamatan Bungaya Kabupaten Gowa?
2. Apakah harga jual berpengaruh terhadap tingkat pendapatan petani padi di Kelurahan Sapaya Kecamatan Bungaya Kabupaten Gowa?
3. Apakah hasil produksi berpengaruh terhadap tingkat pendapatan petani padi di Kelurahan Sapaya Kecamatan Bungaya Kabupaten Gowa?
4. Apakah biaya produksi berpengaruh terhadap tingkat pendapatan petani padi di Kelurahan Sapaya Kecamatan Bungaya Kabupaten Gowa?

### ***C. Tujuan Penelitian***

Adapun tujuan yang ingin dicapai dalam penelitian ini adalah :

1. Mengetahui pengaruh luas lahan terhadap tingkat pendapatan petani padi di Kelurahan Sapaya Kecamatan Bungaya Kabupaten Gowa.
2. Mengetahui pengaruh harga jual terhadap tingkat pendapatan petani padi di Kelurahan Sapaya Kecamatan Bungaya Kabupaten Gowa.

3. Mengetahui pengaruh hasil produksi terhadap tingkat pendapatan petani padi Di Kelurahan Sapaya Kecamatan Bungaya Kabupaten Gowa.
4. Mengetahui pengaruh biaya produksi terhadap tingkat pendapatan petani padi di Kelurahan Sapaya Kecamatan Bungaya Kabupaten Gowa.

**D. *Manfaat Penelitian***

Manfaat dari penelitian ini adalah :

1. Hasil dari penelitian ini semoga bisa menjadi masukan untuk pemerintah dan pihak lain untuk meningkatkan pendapatan petani padi Di Kecamatan Bungaya Kabupaten Gowa.
2. Sebagai masukan kepada petani yang ada di Kecamatan Bungaya Kabupaten Gowa.

## **BAB II**

### **TINJAUAN TEORITIS**

#### ***A. Ekonomi Pertanian***

Ekonomi pertanian pada umumnya menerapkan prinsip-prinsip ekonomi untuk produksi tanaman dan ternak. Ekonomi pertanian sekarang mencakup berbagai bidang terapan, memiliki tumpang tindih yang cukup besar, dengan ekonomi konvensional. Ekonomi pertanian sebagai ilmu terapan yang terutama berkaitan dengan masalah ekonomi yang berhubungan dengan usaha petani untuk mencari nafkah. Masalah-masalah mereka seperti yang kita ketahui banyak dan beragam sifatnya tetapi dapat dikelompokkan dalam tiga pokok utama ; 1). Produksi, 2). Pemasaran, dan 3). Pembiayaan. Dengan demikian, ekonomi pertanian berkaitan dengan pengembangan prinsip-prinsip yang tepat yang mengatur jumlah tanah, tenaga kerja dan modal, yang harus digunakan untuk bertani dengan paling efisien. Ekonomi pertanian sama-sama memperhatikan kekuatan-kekuatan yang memengaruhi harga barang-barang yang dia beli, jual atau dengan kata lain hubungan antara pertanian dan perekonomian lainnya (Mardia et al.,2021).

#### ***B. Teori Pendapatan***

Menurut Sukirno (2010:54) pendapatan adalah jumlah penghasilan yang diterima oleh penduduk atau prestasi kerjanya selama satu periode baik harian, mingguan, bulanan, dan tahunan. Dan beberapa klasifikasi pendapatan pribadi yaitu: Pertama semua jenis yang diperoleh tanpa memberikan kegiatan apapun yang diterima penduduk suatu Negara. Kedua, pendapatan disposibel yaitu

pendapatan pribadi dikurangi pajak yang harus dibayar oleh para penerima pendapatan, sisa pendapatan yang siap dibelanjakan inilah yang dinamakan pendapatan disposibel. Ketiga, pendapatan nasional yaitu nilai seluruh barang-barang jadi dan jasa-jasa yang diproduksi oleh suatu negara dalam satu tahun (Mappigau & Ferils, 2020).

Salah satu indikator utama ekonomi untuk mengukur kemampuan ekonomi masyarakat adalah tingkat pendapatan masyarakat. Indikator yang dimaksud hanya bersangkutan dengan pendapatan dan pengeluaran, akan tetapi yang lebih penting adalah mengetahui besarnya perbandingan antara penerimaan dengan pengeluaran. Pendapatan merupakan suatu hal yang sangat penting dalam menentukan laba atau rugi tersebut diperoleh dengan melakukan perbandingan antara pendapatan dengan beban atau biaya yang dikeluarkan atas pendapatan.

Pengertian pendapatan menurut Ilmu Ekonomi menutup kemungkinan perubahan lebih dari total harta kekayaan badan usaha pada awal periode dan menekankan pada jumlah nilai statis pada akhir periode. Secara sederhana, pengertian pendapatan menurut Ilmu Ekonomi adalah jumlah harta kekayaan awal periode ditambah perubahan penilaian yang bukan diakibatkan perubahan modal dan hutang (Lestari, 2019).

Menurut Arsyad (2004) pendapatan seringkali digunakan sebagai indikator pembangunan selain untuk membedakan tingkat kemajuan ekonomi antara negara maju dengan negara berkembang. Menurut Sukirno (1994:62-65), pendapatan terbagi menjadi dua bagian, yaitu: 1. Pendapatan Pribadi Pendapatan pribadi dapat diartikan sebagai semua jenis pendapatan, termasuk pendapatan yang diperoleh tanpa memberikan suatu kegiatan apapun yang diterima oleh penduduk suatu

negara. Pendapatan pribadi adalah pendapatan perusahaan perorangan, pendapatan netto, pendapatan dari sewa, gaji dan upah para pekerja, dan deviden. Disamping pendapatan ini, pendapatan pribadi meliputi pula pembayaran pindahan kecuali subsidi kepada perusahaan dan para petani dan bunga atas pinjaman pemerintah dan pinjaman konsumen. 2. Disposable income Apabila pendapatan pribadi dikurangi oleh pajak yang harus dibayar oleh penerima pendapatan nilai yang tersisa dinamakan disposable income. Dengan demikian pada hakekatnya disposable income adalah pendapatan yang boleh digunakan oleh para penerima yaitu semua rumah tangga yang ada dalam perekonomian untuk membeli barang dan jasa yang mereka inginkan (Damanik, 2014).

### ***C. Teori Harga***

Harga merupakan salah satu unsur bauran pemasaran yang menghasilkan pendapatan, unsur-unsur lainnya menghasilkan biaya. Harga adalah unsur program pemasaran yang paling mudah disesuaikan; ciri-ciri produk, saluran bahkan promosi membutuhkan lebih banyak waktu. Harga juga mengkomunikasikan posisi nilai yang dimaksudkan perusahaan tersebut kepada pasar tentang produk atau mereknya. Sebagai produk yang dirancang dan dipasarkan dengan baik, dapat menentukan premium harga dan mendapatkan laba besar (Muslimin et al., 2020).

Menurut Sukirno (1994) Harga suatu barang dan jumlah barang yang diperjual/belikan ditentukan oleh permintaan dan penawaran barang tersebut. Karena itu, untuk menganalisis mekanisme penentuan harga dan jumlah barang yang diperjual/belikan di pasar perlu secara serentak dianalisis permintaan dan



penawaran terhadap suatu barang tertentu yang ada di pasar. Teori harga merupakan teori ekonomi yang menerangkan tentang perilaku harga atau jasa. Isi dari teori harga pada umumnya adalah harga suatu barang atau jasa yang pasarnya kompetitif tinggi rendahnya ditentukan oleh permintaan dan penawaran.

#### 1. Permintaan

Hukum permintaan pada hakikatnya merupakan suatu hipotesis yang menyatakan bahwa semakin rendah suatu barang dan jasa maka semakin banyak permintaan terhadap suatu barang dan jasa. Sebaliknya semakin tinggi harga suatu barang dan jasa maka semakin sedikit permintaan terhadap suatu barang dan jasa.

#### 2. Penawaran

Hukum penawaran pada dasarnya mengatakan bahwa semakin tinggi harga suatu barang, maka semakin banyak jumlah barang tersebut akan ditawarkan oleh para pembeli. Sebaliknya, semakin rendah harga suatu barang semakin sedikit jumlah barang yang ditawarkan. Penawaran adalah banyaknya permintaan yang ditawarkan oleh penjual kepada pembeli pada suatu pasar tertentu, pada periode tertentu dan pada tingkat harga tertentu. Harga suatu barang selalu dipandang sebagai faktor yang sangat penting dalam menentukan penawaran barang dan jasa tersebut. Karena itu, teori penawaran terutama menumpukkan perhatiannya kepada hubungan diantara tingkat harga dengan jumlah barang yang ditawarkan di pasar.

### **D. Teori Luas Lahan**

Tanah memiliki sifat yang tidak sama dengan faktor produksi lain yaitu luas relatif tetap dan permintaan akan lahan semakin meningkat sehingga sifatnya langka. Menurut Adi Wilaga ditinjau dari sudut pertanian, tanah dapat dianggap

sebagai dasar utama kegiatan potensial yaitu daya menghasilkan benda yang tergantung dari alam. Tanah merupakan sumber daya yang paling utama, khususnya dalam produksi, karena itu, tanah merupakan salah satu faktor produksi yang paling penting atau sangat, mendasar, sebagaimana yang dikemukakan oleh Mubyarto bahwa tanah sebagai salah satu faktor produksi yang merupakan pabriknya hasil-hasil pertanian yaitu dimana produksi dapat berjalan dan menghasilkan output (Mubyarto, 1986: 32).

Luas lahan akan mempengaruhi skala usaha, dimana usaha ini pada akhirnya akan mempengaruhi efisien atau tidaknya suatu usaha pertanian. Semakin luas lahan yang dipakai sebagai usaha pertanian maka lahan tersebut semakin tidak efisien. Hal ini didasarkan pada pemikiran bahwa luasnya lahan mengakibatkan upaya melakukan tindakan yang mengarah pada segi efisien yang berkurang. Sebaliknya pada lahan yang sempit upaya pengawasan terhadap penggunaan faktor produksi semakin baik sehingga usaha pertanian ini lebih efisien. Namun dari sisi lain semakin luas lahan semakin banyak penghasilan dari petani padi (Sukirno, 2002: 95).

Menurut Soekartawi (2003), Luas lahan sebagai salah satu faktor produksi yang merupakan pabriknya hasil pertanian yang mempunyai kontribusi yang cukup besar terhadap usaha tani. Besar kecilnya produksi dari usaha tani antara lain dipengaruhi oleh luas sempitnya lahan digunakan dan luas area tanam dan produksi perhektar dipengaruhi oleh perubahan harga dan produksi perhektar juga dipengaruhi oleh perubahan luas area tanam. Disimpulkan bahwa peningkatan produksi sebagai akibat peningkatan jumlah area tanam. Luas lahan pertanian padi terbagi pada dua bagian diantaranya:

## 1. Lahan Sawah

Tanah sawah adalah pertanian yang berpetak-petak dan dibatasi oleh pematang, saluran untuk menahan menyalurkan air dan biasanya ditanami padi sawah, tanpa memandang dari mana diperoleh ataupun status dari tanah tersebut.

Yang masuk pada lahan sawah di antaranya adalah:

- a. Sawah berpengairan teknis sawah yang memperoleh pengairan dimana saluran memberi terpisah dari saluran pembuang agar penyediaan dan pembagian irigasi dapat sepenuhnya diatur dan diukur dengan mudah. Jaringan seperti ini biasanya terdiri dari daluran induk sekunder dan tersier. Saluran induk, sekunder serta bangunannya dibangun, dikuasai dan dipelihara oleh pemerintah.
- b. Sawah berpengairan setengah teknis, sawah yang berpengairan teknis akan tetapi pemerintah hanya menguasai bangunan penyedp untuk dapat mengatur dan mengukur pemasukan air, sedangkan jaringan selanjutnya tidak diukur dan dikuasai pemerintah.
- c. Sawah berpengairan sawah, sawah yang memperoleh pengiran dimana cara pembagian dan pembuangan air belum teratur, walaupun pemerintah sudah ikut membangun sebagian dari jaringan tersebut misalnya biaya membuat bendungan.

## 2. Lahan Bukan Sawah /Lahan Ladang

Menurut Adiwilaga (dalam Munawarah, 2001) mengatakan ditinjau dari sudut ekonomi pertanian, tanah dapat dianggap sebagai dasar utama yang kegiatan potensial yaitu daya menghasilkan benda yang tergantung dalam alam.

Tanah bukan lahan sawah adalah semua tanah yang tidak termasuk tanah sawah. Tanah yang berstatus tanah sawah yang tidak berfungsi lagi sebagai tanah sawah dimasukkan sebagai tanah bukan lahan sawah. Lahan bukan sawah merupakan semua lahan selain sawah yang meliputi:

- a. Kebun adalah lahan kering yang biasanya ditanami tanaman semusim atau tahunan dan terpisah oleh halaman serta penggunaannya tidak berpindahpindah.
- b. Hama adalah lahan bukan sawah yang biasanya ditanami tanaman musiman dan penggunaannya hanya semusim atau dua musim, kemudian akan ditinggalkan bila tidak subur lagisehingga kemungkinan lahan ini beberapa tahun kemudian akan dikerjakan kembali jika sudah subur.
- c. Tegal/kebunan/ladang/hama yaitu ladang kering yang ditanami tanaman musiman seperti padi ladang, plawijaya/holtikultur letaknya terpisah dengan halaman rumah.

#### **E. *Teori Biaya Produksi***

Biaya produksi adalah jumlah dari tiga unsur biaya yaitu biaya produksi langsung, biaya tenaga kerja langsung dan biaya overhead pabrik. Biaya produksi langsung dan biaya tenaga kerja langsung dapat digolongkan kedalam golongan utama (primer cost). Sedangkan biaya tenaga kerja langsung dan biaya overhead pabrik dapat digabungkan kedalam golongan konversi (conversion cost) yang mencerminkan biaya pengubahan bahan langsung menjadi barang atau hasil produksi (Daniel, 2002: 85).

Suratiyah (2006), menyatakan bahwa modal (biaya) yang tersedia

berhubungan langsung dengan para petani sebagai manajer dan juru tani dalam mengelola usaha taninya. Seberapa besar tingkat penggunaan faktor produksi tergantung pada modal yang tersedia. Oleh karena petani sebagai manajer tidak dapat menyediakan dana maka terpaksa penggunaan faktor produksi tidak sesuai dengan ketentuan yang seharusnya. Akibatnya produktivitas rendah dan pendapatan juga rendah.

Menurut Soekartawi (2003), biaya dalam jangka pendek dan jangka panjang yaitu: a) total biaya jangka panjang, dan b) Biaya rata-rata jangka panjang. Dalam jangka pendek atau lebih (tetapi tidak sama) faktor produksi jumlahnya adalah tetap. Biaya tetap total mencerminkan seluruh kewajiban atau biaya yang ditanggung oleh perusahaan per unit waktu atas semua input tetap. Biaya variabel total adalah seluruh biaya yang ditanggung oleh perusahaan per unit waktu atau semua input variabel yang digunakan. Biaya total adalah biaya tetap total ditambah variabel total. Sedangkan Jangka panjang sebagai periode waktu yang cukup panjang sehingga memungkinkan perusahaan untuk mengubah jumlah semua input yang digunakan jadi di dalam jangka panjang tidak ada faktor produksi tetap dan tidak ada biaya tetap.

Menurut kutipan Pedoman Analisis Usaha Tani Holtikultura (2006), yang menyatakan bahwa biaya produksi adalah biaya yang dikeluarkan oleh seorang petani dalam proses produksi serta membawanya jadi produk, termasuk didalamnya barang yang dibeli dan jasa yang dibayar di dalam maupun di luar usaha tani. Sedangkan total produksi biaya usaha tani adalah semua pengeluaran yang digunakan dalam mengorganisasi dan melaksanakan proses produksi termasuk di dalamnya modal input dan jasa-jasa yang digunakan dalam produksi.

### **F. Jumlah Produksi**

Menurut Soekartawi (1993), produksi pertanian dipengaruhi oleh berbagai faktor diantaranya macam komoditi, luas lahan, tenaga kerja, modal manajemen, iklim, dan faktor social lainnya. Faktor-faktor yang mempengaruhi produksi dibedakan atas dua kelompok yaitu:

1. Faktor bologi, seperti lahan pertanian dengan bermacam tingkat kesuburannya, bibit, pupuk, obat-obatan, dan lain-lain.
2. Faktor sosial ekonomi seperti biaya produksi, harga, tenaga kerja, tingkat pendidikan, pendapatan, dan lain-lain.

Suratiyah (2006), menyatakan jika permintaan akan produksi tinggi maka harga di tingkat petani akan tinggi pula, sehingga dengan biaya yang sama petani telah berhasil, meningkatkan produksi, tetapi harga turun maka pendapatan petani akan ikut menurun.

### **G. Hubungan Antar Variabel**

#### **1. Hubungan Antara Luas Lahan Dengan Pendapatan**

Menurut Sukirno (2007), menyatakan tanah sebagai faktor produksi, menurutnya tanah adalah mencakup bagian permukaan bumi yang tidak tertutup oleh air atau bagian dari permukaan bumi yang dapat dijadikan tempat bercocok tanam dan untuk tempat tinggal termasuk pula kekayaan alam yang terdapat didalamnya.

Menurut Mubyarto (1990), luas lahan adalah keseluruhan wilayah yang menjadi tempat penanaman atau mengerjakan proses penanaman atau mengerjakan proses penanaman tanman pangan., luas area/ lahan menjamin

jumlah atau hasil yang diperoleh para petani. Jika luas lahan meningkat, maka pendapatan petani juga akan meningkat, dan sebaliknya jika luas lahan yang digunakan sedikit, maka pendapatan yang diperoleh petani juga menjadi kurang. Jadi hubungan antara luas lahan dengan pendapatan petani padi mempunyai hubungan yang positif.

Menurut Mubyarto (dalam Hijratullaili 2009) di Negara agraris seperti Indonesia, tanah merupakan faktor produksi yang paling penting dibandingkan dengan faktor produksi lain karena balas jasa yang diterima oleh tanah lebih tinggi dengan yang lainnya.

Secara umum dikatakan, semakin luas lahan yang ditanami maka semakin besar pada jumlah produksi yang dihasilkan oleh lahan tersebut. Karena luas lahan pertanian merupakan penentu dan pengaruh komoditas pertanian. Lahan yang dikelola dengan baik oleh petani tentunya akan memberikan hasil yang baik dan menguntungkan bagi petani. Apabila hasil produksi yang dihasilkan petani meningkat maka pendapatan petani juga akan meningkat.

Adapun yang mempengaruhi pendapatan petani yang dapat dilihat dari luas lahan yaitu antara penggarap lahan dan pemilik lahan, penggarap lahan dikenakan sewa atas lahan yang digarapnya dan bagi pemilik lahan dikenakan pajak atas pemilikan lahannya (Soekartawi, 2002: 160)

## 2. Hubungan Antara Harga Jual dengan Pendapatan

Proses penetapan harga suatu barang merupakan struktur yang kompleks dan syarat-syarat penjualan yang saling berhubungan dan berkaitan. Setiap perubahan dari struktur tersebut merupakan keputusan harga dan akan mengubah

pendapatan yang akan diperoleh. Peranan perusahaan dalam proses penetapan harga jual barangnya sangat berbed-beda, karena tergantung dari bentuk pasar yang dihadapinya (Samuelson, 2002: 78).

Menurut Sukirno (2006), permintaan suatu barang semakin rendah harga suatu barang maka semakin banyak permintaan terhadap barang tersebut, sebaliknya semakin tinggi harga suatu barang maka semakin sedikit permintaan terhadap barang tersebut. Hal ini merupakan perjanjian moneter yang terakhir yang menjadi nilai dari suatu barang dan jasa.

Salah satu yang merangsang produsen aatau petani dalam meningkatkan hasil pertaniannya adalah harga, karena dengan bersaing dan tingginya harga maka pendapatan yang diterima petani akan meningkat. Permintaan suatu barang terutama dipengaruhi oleh harganya. Semakin rendah harga suatu barang maka semakin banyak permintaan terhadap barang, sebaliknya semakin tinggi harga barang maka semakin sedikit permintaan barang (Sukirno 2003: 213).

Harga adalah tingkat kemampuan suatu barang untuk ditukarkan dengan barang lain, harga ditentukan oleh dua kekuatan yaitu permintaandan penawaran yang saling berjumpa dalam pasar ( kadariah, (1994: 43).

### 3. Hubungan Antara Hasil Produksi dan Pendapatan

Faktor produksi sangat menentukan besar kecilnya produk yang akan diperoleh. Berbagai macam pengalaman menunjukkan faktor produks lahan dan modal untuk membeli bibit, pupuk, obat-obatan, tenaga kerja, dan lain-lainadalah faktor produksi terpenting diantara faktor yang lain (Suzana, 2007: 58).

Banyak dijumpai perusahaan yang memproduksi barang dan jasa untuk



memenuhi kebutuhan dan dan keinginan masyarakat. Untuk memproduksi barang dan jasa tersebut diperlukan adanya proses produksi untuk menghasilkan produksi yang banyak. Faktor produksi sektor pertanian adalah semua pengorbanan yang diberikan pada tanaman, agar tanaman tersebut mampu tumbuh dengan baik dan menghasilkan secara optimal (Suzana, 2007: 56).

Jika permintaan akan produksi tinggi maka harga di tingkat petani akan tinggi pula, sehingga dengan biaya yang sama maka petani akan memperoleh pendapatan yang lebih tinggi dari hasil produksi tersebut. Sebaliknya jika petani telah berhasil meningkatkan hasil produksinya, tetapi harga turun pendapatan petani akan ikut menurun (Joni, 2014: 17).

#### 4. Hubungan Antara Biaya Produksi dengan Pendapatan

Biaya produksi adalah pengeluaran yang dilakukan oleh perusahaan untuk memperoleh faktor-faktor produksi dan bahan-bahan mentah yang akan digunakan untuk menciptakan barang-barang yang diproduksi oleh perusahaan (Sukirno, 2003). Dalam penelitian ini jika penggunaan biaya produksi semakin tinggi, maka pendapatan petani padi akan menurun dan sebaliknya jika penggunaan biaya produksi sedikit maka pendapatan petani akan meningkat. Jadi hubungan antara biaya produksi dengan pendapatan petani padi mempunyai hubungan yang negative.

Menurut Daniel (2002), menyatakan bahwa dalam usaha tani dikenal dua macam biaya, yaitu biaya tunai atau biaya yang dibayarkan dan biaya yang tidak tunai atau biaya yang tidak dibayarkan. Adapun biaya yang dibayarkan adalah biaya yang dikeluarkan untuk upah membayar tenaga kerja (buruh) diluar dari

keluarga, biaya untuk pembelian input seperti pupuk, bibit, obat-obatan dan lainlain. Kadang-kadang juga termasuk biaya untuk iuran pemakaian air dan irigasi, pembayaran sewa lahan dan lain-lain.

#### **H. Penelitian Terdahulu**

1. Fatmawati M. Lumintanf (2013) dengan judul penelitian “Analisis Pendapatan Petani Padi Di Desa Teep Kecamatan Langowan Timur. Analisis deskriptif dan analisis kelayakan usaha yang bertujuan untuk mengetahui besarnya penggunaan faktor produksi. Jumlah biaya, jumlah pendapatan/keuntungan, dan titik impas (*Break Even Point*) (Lumintang, 2013).
2. Asriani (2019) dengan judul “Analisis faktor-faktor yang mempengaruhi pendapatan petani padi di Kabupaten”. Dalam penelitian ini menggunakan metode *simple random sampling merupakan pengambilan sampel secara acak*, dengan 126 petani sebagai responden. Dalam penelitian ini menggunakan variabel terikat (Y) pendapatan, sedangkan variabel bebas (X) adalah luas lahan sebagai X1, harga X2, hasil produksi X3, dan biaya produksi X4, (Asriani, 2017).
3. Ahmad Ridha (2017) dengan judul “analisis faktor-faktor yang mempengaruhi pendapatan petani petani di kecamatan Nurussalam Aceh Timur”. Dalam penelitian ini menggunakan metode *sampling jenuh sampling jenuh* maksudnya semua petani dijadikan sampel penelitian, dengan 63 petani sebagai responden. Dalam penelitian ini menggunakan variabel terikat (Y) pendapatan, sedangkan variabel bebas (X) adalah

- luas lahan sebagai X1, tenaga kerja X2, dan total biaya X3 (Ridha, 2017).
4. Joni Arman Damanik 2014 dengan judul “analisis faaktor-faktor yang mempengaruhi pendapatan petani padi di kecamatan masaran kabupaten sragen. Dalam penelitian ini menggunakan metode proportionate strtfied random sampling dengan 71 petani padi 4 desa sebagai responden. Dalam penelitian ini menggunakan variabel terikat (Y) pendapatan petani sedangkan variabel bebas (X) adalah luas lahan sebagai X1, jumlah tenaga kerja sebagai X2, dan biaya produksi sebgai X3.
  5. Puguh Apriadi (2015) dengan judul penelitian “Analisis pengaruh modal, jumlah hari kerja, luas lahan, pelatihan dan teknologi terhadap pendapatan petani di Kecamatan Gambiran Kabupaten Banyuwangi. Teknik pengambilan sampel dengan menggunakan regresi linear berganda (Apriadi, 2015).

**Tabel 2.1 Penelitian Terdahulu**

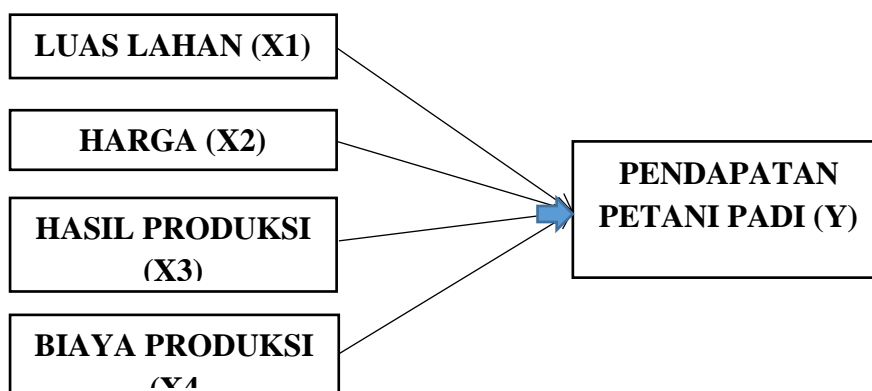
<b>Nama</b>	<b>Judul</b>	<b>Metode</b>	<b>Variabel</b>	<b>Hasil Penelitian</b>
<b>1</b>	<b>2</b>	<b>3</b>	<b>4</b>	<b>5</b>
Fatmawati M. Lumintang (2013)	Analisis Pendapatan Petani Padi di Desa Teep Kecamatan Lawongan Timur.	<i>Analisis deskriptif dan Analisis kelayakan usaha.</i>	Produksi jumlah biaya, jumlah pendapatan/keuntungan, & Titik Impas (Break Even Poi-nt)	Besar kecilnya pendapatan usaha tani padi Di Desa Teep dipengaruhi oleh penerimaan dan biaya produksi.
Asriani (2019)	analisis faktor-faktor yang mempengaruhi pendapatan	<i>sampling jeruh</i>	Pendapatan, luas lahan, harga, hasil produksi, dan biaya	Berdasarkan hasil analisis dan pembahasan bahwa variabel luas lahan

	petani padi di Kabupaten Wajo		produksi.	(X1), harga jual (X2), hasil produksi (X3), dan biaya produksi (X4) secara simultan berpengaruh signifikan dan berhubungan positif terhadap tingkat pendapatan petani padi di Desa Botto Benteng Kecamatan Majauleng Kabupaten Wajo.
Ahmad Ridha (2017)	Analisis faktor-faktor yang mempengaruhi pendapatan petani petani di kecamatan Nurussalam Aceh Timur	<i>sampling jenuh</i>	Pendapatan, luas lahan, tenaga kerja, dan total biaya.	Tenaga kerja dan luas lahan secara parsial berpengaruh positif dan signifikan terhadap petani padi di kecamatan nurussalam aceh timur.
Joni Arman Damanik 2014	analisis faaktor-faktor yang mempengaruhi pendapatan petani padi di kecamatan masaran kabupaten sragen	<i>proporionate stratified random sampling</i>	pendapatan petani, luas lahan, jumlah tenaga kerja, dan biaya produksi.	Semua variabel independen sangat berpengaruh terhadap variabel dependen dan secara parsial berpengaruh positif
Puguh Apriadi (2015)	Analisi pengaruh modal, jumlah hari kerja, luas lahan, pelatihan & teknologi	Teknik pengambilan sampel dengan menggunakan	Modal, Jumlah Hari Kerja, Luas Lahan, Pelatihan, Teknologi Dan Pendapatan.	Bahwa secara simultan variabel independen berpengaruh terhadap variabel dependen, secara parsial variabel modal,

	terhadap pendapatan petani padi dikecamatan Gambiran Kab.Banyuwangi	kan <i>Regresi Linear Berganda</i>		jumlah hari kerja dan pelatihan berpengaruh signifikan terhadap pendapatan sedangkan variabel luas lahan dan teknologi tidak berpengaruh signifikan terhadap pendapatan.
--	---	---------------------------------------	--	--

### I. Kerangka Pikir

Pada kerangka pikir dijelaskan bahwa tingkat pendapatan petani padi dipengaruhi oleh beberapa faktor, yaitu luas lahan, harga jual, hasil produksi, dan biaya produksi.



**Gambar 2.1 Kerangka Pikir Penelitian**

Faktor luas lahan sebagai salah satu faktor produksi adalah tempat dimana proses produksi berjalan hasil-hasil produksi itu keluar. Pentingnya faktor produksi tanah dapat dilihat dari luas atau sempitnya lahan tanaman. Dimana Luas lahan tanaman akan mempengaruhi efisiensi atau tidaknya suatu usaha pertanian. Karena semakin luas tana yang ditanami maka semakin besar pula produksi padi yang dihasilkan, begitupun semakin besar produks yang dihasilkan maka semakin besar pula pendapatan yang diperoleh petani.

Faktor harga merangsang produsen atau petani dalam meningkatkan hasil pertaniannya mereka, sebab dengan bersain dan tingginya harga maka pendapatan yang diterima petani akan meningkat pula. Permintaan suatu barang dipengaruhi oleh harganya. Semakin rendah harga suatu barang maka semakin banyak permintaan terhadap barang, sebaliknya semakin tinggi harga suatu barang maka semakin sedikit permintaan terhadap barang.

Faktor produksi sektor pertanian adalah semua pengorbanan yang diberikan pada tanaman, agar tanaman tersebut mampu tumbuh dengan baik dan menghasilkan secara optimal. Di berbagai literatur, faktor produksi dikenal dengan istilah input production faktor atau korbanan produksi. Faktor produksi sangat menentukan besar kecilnya produk yang akan diperoleh. Berbagai macam pengalaman menunjukkan, faktor produksi lahan dan modal untuk membeli bibit, pupuk, obat-obatan, tenaga kerja dan aspek manajemen adalah faktor produksi terpenting diantara faktor produksi yang lain.

Faktor biaya produksi merupakan faktor yang penting dalam pengembangan usaha tani. Karena petani tidak dapat terlepas dari namanya biaya produksi. Semakin besar biaya yang dikeluarkan petani dalam pengembangan usaha tani maka hasil produksi juga dapat meningkat. Dengan meningkatnya hasil produksi dapat pula meningkatkan pendapatan petani ketika mengalami keberhasilan panen.

#### **J. *Hipotesis Penelitian***

Menurut Hjrattullaili (2009), hipotesis adalah jawaban yang bersifat sementara terhadap masalah penelitian yang kebenarannya harus diuji secara empiris. Berdasarkan permasalahan dan tujuan penelitian, maka hipotesis pada

penelitian tersebut adalah sebagai berikut :

1. Diduga luas lahan berpengaruh positif dan signifikan terhadap pendapatan petani padi di Kelurahan Sapaya Kecamatan Bungaya Kabupaten Gowa.
2. Diduga harga jual berpengaruh positif dan signifikan terhadap pendapatan petani padi di Kelurahan Sapaya Kecamatan Bungaya Kabupaten Gowa.
3. Diduga hasil produksi, berpengaruh positif dan signifikan terhadap pendapatan petani padi di Kelurahan Sapaya Kecamatan Bungaya Kabupaten Gowa.
4. Diduga biaya produksi berpengaruh positif dan signifikan terhadap pendapatan petani padi di Kelurahan Sapaya Kecamatan Bungaya Kabupaten Gowa.

#### ***K. Defenisi Operasional***

1. Variabel Dependen (Y)

Pendapatan merupakan hasil pengurangan jumlah penerimaan dengan biaya tetap dan biaya variabel yang dikeluarkan ketika melakukan yang diukur dengan rata-rata pendapatan dalam satuan Rupiah (Rp).

2. Variabel Independen (X)

- a. Luas lahan (X1) yaitu tanah atau tempat yang menjadi media untuk menanam padi. Lahan dihitung dengan satuan (are).
- b. Harga jual (X2) didefinisikan sebagai besarnya harga yang dibebankan oleh penjual kepada pembeli untuk manfaat memiliki atau menggunakan barang yang dinyatakan dalam satuan rupiah (Rp).

- c. Hasil produksi (X3) yaitu jumlah output atau haasil panen dari lahan petani selama satu kali musim yang dukur dalam satuan Kilogram (Kg).
- d. Biaya produksi (X4) yaitu sesuatu yang dikeluarkan atau biaya yang dikeluarkan dalam mengembangkan usaha tani yang dinyatakan dalam bentuk rupiah(Rp).



### **BAB III**

#### **METODE PENELITIAN**

##### ***A. Jenis dan Lokasi Penelitian***

Jenis penelitian ini adalah jenis penelitian kuantitatif dan penulis memilih lokasi penelitian di Kelurahan Sapaya Kecamatan Bungaya Kabupaten Gowa.

##### ***B. Jenis Dan Sumber Data***

Jenis data yang digunakan dalam penelitian ini adalah data kualitatif dan data kuantitatif. Data kualitatif yaitu data berupa catatan atau tulisan dari berbagai sumber seperti studi pustaka, jurnal, serta informasi – informasi lainnya yang berkaitan dengan penelitian, sedangkan data kuantitatif adalah data yang berbentuk angka yang dianalisis menggunakan model matematis. Kemudian sumber data yang digunakan dalam penelitian ini terbagi menjadi dua berdasarkan pengelompokannya yaitu :

1. *Data Primer*, dilakukan secara langsung di lapangan dengan melakukan wawancara pihak yang terkait, kuisioner, wawancara dan observasi langsung mengenai pendapatan yang diperoleh petani padi di Kelurahan Sapaya Kecamatan Bungaya Kabupaten Gowa.
2. *Data sekunder*, adalah data-data yang telah diolah dan diperoleh pemerintah setempat atau pihak-pihak yang terkait, seperti data mengenai gambaran umum lokasi penelitian, jumlah penduduk, jumlah petani yang ada di Kelurahan Sapaya Kecamatan Bungaya Kabupate Gowa.

### ***C. Teknik Pengumpulan Data***

Metode pengumpulan data merupakan suatu cara untuk memperoleh bahan-bahan keterangan atau kenyataan yang benar-benar mengungkapkan data-data yang diperlukan dalam suatu penelitian baik untuk data yang pokok maupun data penunjang.

Adapun metode yang dilakukan dalam penelitian ini adalah sebagai berikut: 1) Observasi, 2) Dokumentasi, 3) Kuesioner, 4) Studi pustaka dan 5) Wawancara.

Observasi yaitu teknik yang digunakan sebagai pelengkap data dan untuk melihat dan mengamati serta mencermati secara langsung tempat yang akan diteliti.

Dokumentasi yaitu mencari data atau variabel mengenai hal-hal atau variabel yang berupa catatan, buku, dan notulen rapat. Dokumentasi ini digunakan untuk mengumpulkan data fisik dan kondisi wilayah Kelurahan Sapaya Kecamatan Bungaya Kabupaten Gowa, seperti luas wilayah, batas wilayah, jumlah penduduk, dan mata pencaharian penduduk.

Kuesioner merupakan pokok pengumpulan data yang dilakukan dengan cara memberi seperangkat pertanyaan atau pertanyaan tertulis kepada responden untuk dijawabnya. Metode ini digunakan untuk mencari data tentang usahatani padi di Kelurahan Sapaya Kecamatan Bungaya Kabupaten Gowa.

Studi pustaka yaitu pengumpulan data dengan mengandalkan penelitian kepustakaannya itu dengan mempelajari bahan-bahan bacaan yang berhubungan dengan penelitian untuk mendapatkan masukan masukan yang sangat dibutuhkan termasuk di dalamnya jurnal, skripsi dan lain-lain.

Wawancara yaitu suatu metode dalam penelitian yang bertujuan mengumpulkan keterangan secara lisan dari seorang responden secara langsung atau bertatap muka untuk menggali informasi dari responden.

#### **D. Instrumen Penelitian**

Instrumen penelitian adalah semua alat yang akan digunakan untuk mengumpulkan, memeriksa, menyelidiki suatu masalah, atau mengumpulkan, mengelola, menganalisa dan menyajikan data-data secara sistematis secara objektif dengan tujuan untuk memecahkan persoalan atau permasalahan. Jadi setiap alat yang digunakan dalam melakukan penelitian ini disebut dengan instrument penelitian. Dalam penelitian ini ada beberapa jenis instrument yang digunakan yaitu: teknik tes, dan teknik non tes.

Teknik tes adalah teknik pengumpulan data yang dilakukan dengan memberikan serentetan soal atau tugas serta alat lainnya kepada subjek yang diperlukan dengan datanya. Sedangkan teknik non tes yaitu dengan cara tidak memberikan soal-soal atau tugas kepada subjek. Dalam teknik ini, data dan subjek penelitian ini dikumpulkan dengan cara wawancara, kuesioner, observasi, dan pencatatan dokumen.

#### **E. Populasi dan Sampel**

##### **1. Populasi**

Populasi adalah keseluruhan subjek penelitian. Populasi yang diambil oleh peneliti dalam penelitian ini semua petani padi yang berada di Kelurahan Sapaya Kecamatan Bungaya Kabupaten Gowa, yang berjumlah 230 Petani padi.

## 2. Sampel

Sampel adalah sebagian atau wakil populasi yang diteliti. Dengan melihat waktu tenaga, luas wilayah penelitian, dan dana sehingga penulis dalam menentukan sampel dengan metode simple random sampling. Metode simple random sampling merupakan pengambilan sampel secara acak. Penelitian ini menggunakan pengambilan metode random, dimana pengambilan random adalah bahwa semua populasi kesempatan yang sama untuk diambil sebagai sampel. Penentuan sampel dengan menggunakan rumus slovin sebagai sampel. Penentuan sampel dengan menggunakan rumus slovin dengan taraf signifikan 5% dengan nilai 0,05 dengan rumus :

$$n = \frac{N}{1 + Ne^2}$$

Keterangan :

$n$  = Jumlah Sampel

$N$  = Jumlah Populasi

$e$  = *Error Tolerance*

Dengan demikian besarnya sampel yang dapat digunakan dalam penelitian ini dapat dihitung sebagai berikut:

$$n = \frac{N}{1 + Ne^2}$$

$$= \frac{230}{1 + 230 \times 0,05 \times 0,05}$$

$$\begin{aligned} & \frac{230}{1,575} \\ & = \frac{230}{1,575} \\ & = 146,031746 = 146 \end{aligned}$$

Dengan demikian jumlah sampel yang akan digunakan dalam penelitian ini yaitu sebanyak 146 petani padi yang dianggap sudah diwakili seluruh petani yaitu sebanyak 230 petani padi.

#### **F. *Metode Analisis Data***

Metode analisis yang digunakan dalam penelitian ini merupakan analisis model Regresi Berganda. Persamaan regresi berganda adalah persamaan regresi yang melibatkan dua variabel atau lebih variabel dalam analisa. Tujuannya adalah untuk menghitung parameter-parameter estimasi dan untuk melihat apakah variabel bebas mampu menjelaskan variabel terikat dan memiliki pengaruh. Variabel yang akan diestimasi adalah variabel terikat, sedangkan variabel-variabel yang mempengaruhi adalah variabel bebas. Metode ini memperlihatkan hubungan variabel bebas dengan variabel terikat, digunakan untuk melihat pengaruh luas lahan, modal, harga jual, hasil produksi, dan biaya produksi terhadap pendapatan petani padi di Kelurahan Sapaya Kecamatan Bungaya Kabupaten Gowa.

Analisis berganda untuk mengetahui pengaruh variabel luas lahan(X1), harga jual (X2), hasil produksi (X3), dan biaya produksi (X4) terhadap pendapatan petani padi.

$$Y = F (X1, X2, X3, X4, \dots\dots\dots)(1)$$

Keterangan :

Y = Pendapatan

X1 = Luas lahan

X2 = Harga jual

X3 = Hasil produksi

X4 = Biaya produksi

Secara eksplisit dapat dinyatakan dalam fungsi Cobb-Douglass sebagai berikut :

$$Y = \beta_0 + (\mu) \dots \dots \dots (2)$$

Untuk mengestimasi koefisien regresi, Feldstein (1998), mengadakan transformasi ke bentuk linier dengan menggunakan logaritma natural (ln) ke dalam model.

Sehingga diperoleh persamaan sebagai berikut :

$$\ln Y = \ln \beta_0 + \beta_1 X_1 + \beta_2 X_2 + \beta_3 X_3 + \beta_4 X_4 + \mu \dots \dots \dots (3)$$

Dimana :

Y = Pendapatan

X1 = Luas lahan

X2 = Harga jual

X3 = Hasil produksi

X4 = Biaya produksi

B = konstanta

B<sub>i</sub> = koefisien regresi, i = 1,2,3, dan 4

e = standar error

Penggunaan metode analisis regresi linear berganda memerlukan asumsi klasik yang secara statistic harus dipenuhi.

Teknik pengolahan dalam penelitian ini adalah sebagai berikut :

1. Uji Asumsi Klasik

Uji asumsi klasik adalah yang digunakan untuk mengetahui apakah model regresi linear berganda yang digunakan untuk menganalisis dalam penelitian memenuhi asumsi klasik atau tidak. Uji asumsi klasik adalah persyaratan statistic yang harus di penuhi pada analisis regresi berganda yang berbasis Ordinary Least Square (OLS).

2. Uji Hipotesis

Uji hipotesis merupakan jawaban sementara terhadap rumusan masalah penelitian, dimana rumusan masalah penelitian telah dinyatakan dalam bentuk kalimat pertanyaan. Dalam penelitian ini menggunakan hipotesis asosiatif untuk hubungan variabel luas lahan, harga, hasil produksi, dan biaya produksi terhadap pendapatan petani padi di Kecamatan Bungaya Kabupaten Gowa.

## **BAB IV**

### **HASIL PENELITIAN DAN PEMBAHASAN**

#### ***A. Gambaran Umum Daerah Penelitian***

Kabupaten Gowa berada pada  $119.3773^{\circ}$  sampai  $120.0317^{\circ}$  Bujur Timur, dan  $5.0829342862^{\circ}$  sampai  $5.577305437^{\circ}$  Lintang Selatan. Kabupaten yang berada di daerah selatan dari Sulawesi Selatan merupakan daerah otonom ini, di sebelah Utara berbatasan dengan Kota Makassar dan Kabupaten Maros. Di sebelah Timur berbatasan dengan Kabupaten Sinjai, Bulukumba dan Bantaeng. Di sebelah Selatan berbatasan dengan Kabupaten Takalar dan Jeneponto sedangkan di bagian Baratnya dengan Kota Makassar dan Takalar. Wilayah administrasi Kabupaten Gowa terdiri dari 18 kecamatan dan 167 desa/kelurahan dengan luas sekitar 1.883,33 kilometer persegi atau sama dengan 3,01 persen dari luas wilayah Provinsi Sulawesi Selatan. Wilayah Kabupaten Gowa sebagian besar merupakan dataran tinggi yaitu sekitar 72,26 persen.

Adapun luas wilayah dari setiap kecamatan di Kabupaten Gowa sebagai berikut :



**Tabel 4.1**  
**Luas Wilayah Menurut Kecamatan di Kabupaten Gowa**

No	Kecamatan	Luas Wilayah (km <sup>2</sup> )	Persentase(%)
1	Bontonompo	30,39	1,61
2	Bontonompo Selatan	29,24	1,55
3	Bajeng	60,09	3,19
4	Bajeng Barat	19,04	1,01
5	Pallangga	48,24	2,56
6	Barombong	20,67	1,10
7	Sombaopu	28,09	1,49
8	Bontomarannu	52,63	2,80
9	Pattallassang	84,96	4,51
10	Parangloe	221,26	11,75
11	Manuju	91,9	4,88
12	Tinggimoncong	142,87	7,59
13	Tombolo Pao	251,82	13,37
14	Parigi	132,76	7,05
15	Bungaya	175,53	9,32
16	Bontolempangan	142,26	7,56
17	Tompobulu	132,54	7,04
18	Biringbulu	218,84	11,62
<b>Kabupaten Gowa</b>		<b>1.883,33</b>	<b>100,00</b>

*Sumber; Badan Pusat Statistik Kabupaten Gowa, 2021*

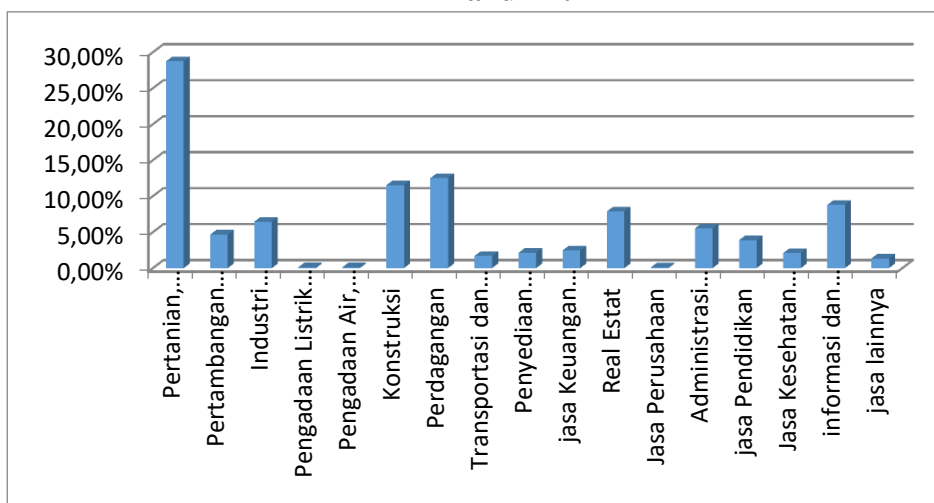
Pada tabel diatas dapat dilihat wilayah Kabupaten Gowa terdiri dari 18 kecamatan. Terdapat 9 wilayah kecamatan yang merupakan dataran tinggi yaitu Parangloe, Manuju, Tinggimoncong, Tombolo pao, Parigi, Bungaya, Bontolempangan, Tompobulu dan Biringbulu. Sedangkan 9 wilayah yang merupakan dataran rendah yaitu Bontonompo, Bontonompo Selatan, Bajeng, Bajeng Barat, Pallangga, Barombong, Somba Opu, Bontomarannu dan Pattallassang. Dari total luas Kabupaten Gowa 35,30 persen mempunyai kemiringan tanah diatas 40 derajat, yaitu pada wilayah kecamatan Parangloe, Tinggimoncong, Bungaya dan Tompobulu. Kabupaten gowa dilalui oleh banyak sungai yang cukup besar yaitu ada 15 sungai. Sungai dengan luas daerah aliran

yang terbesar adalah sungai jeneberang yaitu seluas 881 km<sup>2</sup> dengan panjang 90km.

Kecamatan Bungaya terdiri dari 7 desa dan kelurahan diantaranya Sapaya, Jenebatu, Bontomanai, Mangempang, Bissoloro, Buakkang dan Rannaloe. Dari beberapa desa dan kelurahan yang ada di Kecamatan Bungaya, Kelurahan Sapaya merupakan salah satu penghasil produksi padi.

Sampai saat ini sektor pertanian masih merupakan sektor yang menjadi sumber pendapatan terbesar di Kabupaten Gowa dibandingkan sektor-sektor perekonomian lainnya. Hal ini digambarkan oleh peranan masing-masing sektor ekonomi dalam pembentukan Produk Domestik Regional Bruto (PDRB) di Kabupaten Gowa setiap tahunnya.

**Gambar 4.1 Distribusi Persentase PDRB Kabupaten Gowa Tahun 2021**



Pada Gambar 4.1 Distribusi persentase Produk Domestik Bruto (PDRB) Kab.Gowa tahun 2021, dapat disimpulkan bahwa peranan terbesar dalam pembentukan PDRB Kab. Gowa pada tahun 2021 dihasilkan oleh lapangan usaha Pertanian, Kehutanan, dan Perikanan, yaitu mencapai 28,74 persen

## **B. Aspek Geografis**

Kecamatan Bungaya adalah salah satu dari 18 kecamatan yang terdapat di Kabupaten Gowa. Luas wilayah Kecamatan Bungaya 175,53 km<sup>2</sup> atau 9,32 persen dari luas Kabupaten Gowa. Kecamatan Bungaya berada di daerah pegunungan dengan batas wilayah masing-masing sebelah utara Kecamatan Parangloe, sebelah selatan Kecamatan Tompobulu, sebelah barat Kabupaten Takalar, sebelah timur dengan Kecamatan Bontolempangan.

## **C. Aspek Demografi**

Jumlah penduduk di Kecamatan Bungaya tahun 2020 berjumlah 16,742 yang terdiri dari laki-laki 8,221 jiwa dan perempuan sebanyak 8,521 jiwa yang tersebar di tujuh desa/kelurahan. Rasio jenis kelamin sekitar 96,5. Jumlah penduduk tertinggi berada di Kelurahan Sapaya yakni 3,817 jiwa dan jumlah penduduk terendah berada di Desa Rannaloe yakni 1,286 jiwa.

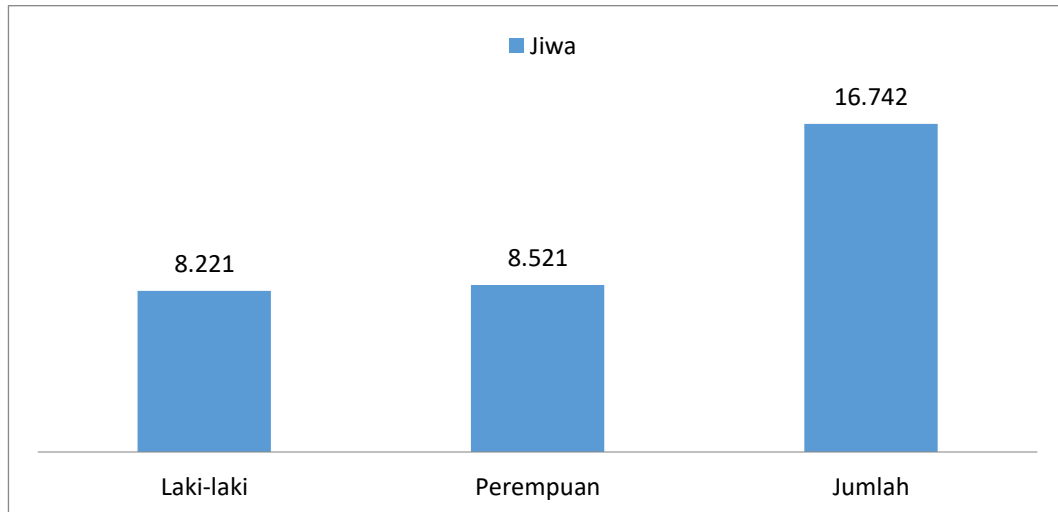
Jumlah penduduk yang besar tidak hanya bermodal pembangunan, akan tetapi dapat juga akan menjadi beban, bahkan menimbulkan berbagai permasalahan yakni kebutuhan lapangan kerja, kebutuhan perumahan, pendidikan, dan sebagainya. Selain itu komposisi jumlah penduduk yang tidak seimbang antara jumlah penduduk dengan usia produktif dapat menyebabkan rendahnya produktifitas. Begitu pula dengan persebaran penduduk yang tidak seimbang dapat menimbulkan berbagai permasalahan di suatu daerah.

### **1. Keadaan Penduduk**

#### **a) Penduduk Berdasarkan Jenis Kelamin**

Berdasarkan data yang diperoleh penduduk dapat dikelompokkan menurut jenis kelamin. Untuk lebih jelasnya dapat dilihat pada gambar 4.2 sebagai berikut:

**Gambar 4.2**  
**Jumlah Penduduk Kecamatan Bungaya**  
**Tahun 2021**



*Sumber; Badan Pusat Statistik Kecamatan Bungaya 2021*

Gambar 4.2 menunjukkan bahwa tingkat penduduk di Kecamatan Bungaya mayoritas penduduknya adalah perempuan dengan jumlah 8,521 jiwa dengan persentase . Dari persentase tersebut, dapat disimpulkan bahwa penduduk perempuan lebih dominan meskipun perbandingan antara jumlah penduduk laki-laki dan perempuan tidak terlalu besar. Banyaknya jumlah penduduk perempuan akan menentukan jenis pekerjaan yang dilakukan karena tidak semua jenis pekerjaan dilakukan oleh perempuan.

b) Keadaan Sarana dan Prasarana

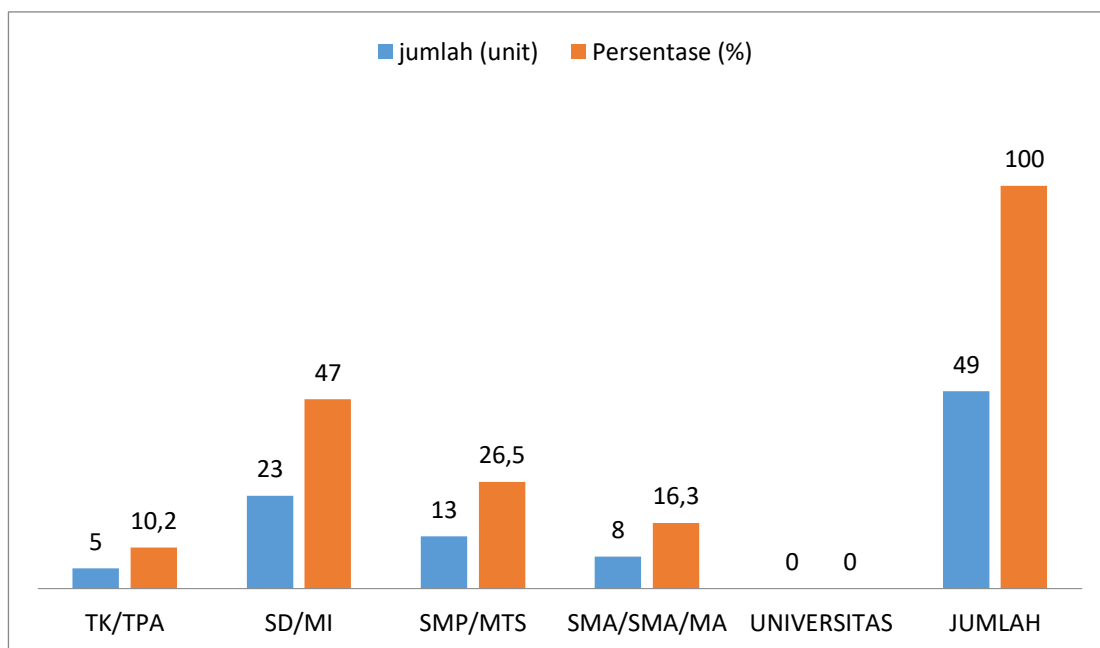
Kemajuan perekonomian suatu daerah sangat berpengaruh dengan jumlah sarana dan prasarana yang dimiliki daerah tersebut, baik itu sarana bangunan ataupun sarana perhubungan yang dapat menunjang kegiatan perekonomian disuatu daerah. Apabila suatu daerah memiliki sarana yang lengkap dan memadai serta ditunjangi juga oleh sumberdaya alam yang berkualitas, maka kegiatan

perekonomian yang dilakukan pada daerah tersebut akan berjalan lancar.

### c) Sarana Pendidikan

Keberhasilan pembangunan suatu daerah sangat ditentukan oleh kualitas sumber daya manusianya. Pendidikan merupakan salah satu upaya untuk meningkatkan sumber daya manusia tersebut. Karena itu, peningkatan mutu pendidikan harus terus diupayakan, dengan membuka beberapa kesempatan seluas-luasnya kepada penduduk untuk mengenyam pendidikan hingga pada peningkatan kualitas dan kuantitas sarana dan prasarana pendidikan. Untuk lebih jelasnya, dilihat pada Gambar 4.3 sebagai berikut.

**Gambar 4.3**  
**Jumlah Sarana Pendidikan**



*Sumber; Kecamatan Bungaya Dalam Angka 2021*

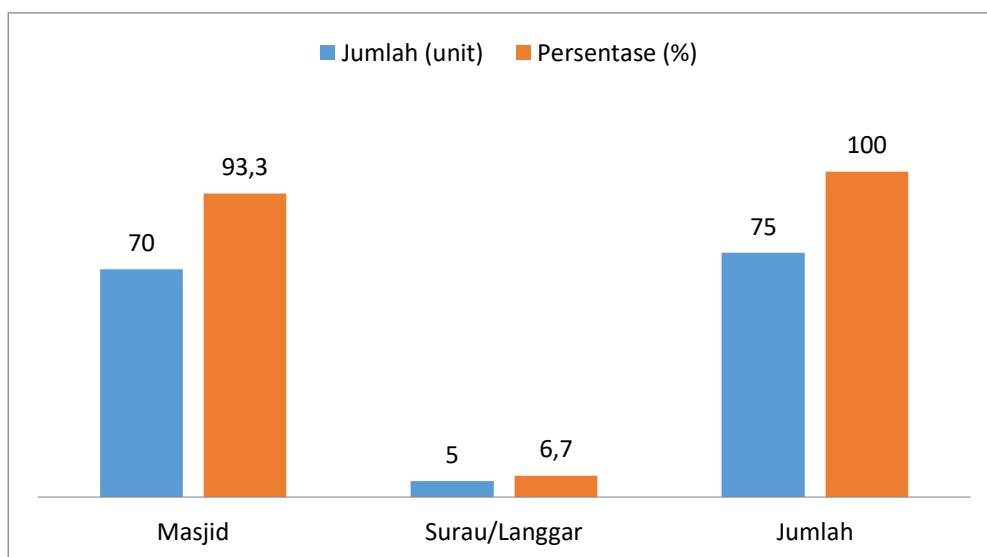
Gambar 4.3 menunjukkan jumlah sarana pendidikan yang ada di Kecamatan Bungaya yang paling banyak yaitu SD/MI dengan jumlah persentase 26,5%, dibandingkan dengan jumlah universitas. jumlah persentase dari setiap tingkatan

pendidikan bertambah atau bahkan fasilitas yang dimiliki setiap sarana pendidikan memadai untuk tempat memperoleh ilmu, maka para petani dapat menyekolahkan anak-anak mereka, diberikan bekal untuk kehidupan mendatang.

#### d) Sarana Peribadatan

Tempat ibadah merupakan adalah sebuah tempat yang digunakan oleh ummat manusia yang beragama untuk beribadah menurut ajaran agama dan kepercayaan masing-masing. Mayoritas penduduk di Kecamatan Bungaya memeluk Agama Islam Hal ini dapat dibuktikan dengan banyaknya jumlah mesjid yang ada di Kecamatan Bungaya. Untuk lebih jelasnya dapat dilihat pada gambar 4.4 sebagai berikut:

**Gambar 4.4**  
**Jumlah Tempat Peribadatan Kecamatan Bungaya 2020**



*Sumber; Kecamatan Bungaya Dalam Angka 2021*

Gambar 4.4 dapat dilihat presentase jumlah tempat beribadatan yang ada di kecamatan Bungaya yang paling besar jumlah unitnya yaitu masjid dengan presentase 93,3%. Dengan adanya sarana ini, penduduk dapat memperoleh ilmu

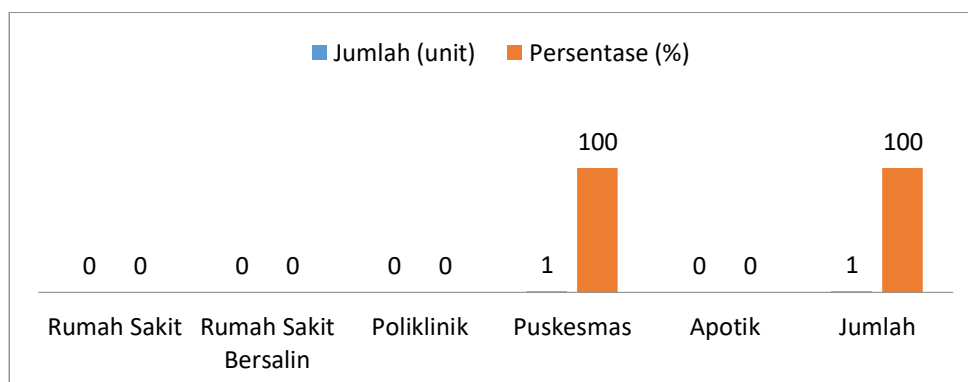
dan memberikan peluang bagi setiap penduduk dalam lingkup keagamaan. Dengan jumlah masjid sebesar 70 unit, masyarakat yang mayoritas sebagai muslim dapat melakukan ibadah, masyarakat juga bisa dengan mudah menumbuhkan rasa persaudaraan antar penduduk.

#### e) Sarana Kesehatan

Jaminan kesehatan yang lebih baik dari pemerintah daerah diharapkan berdampak positif terhadap peningkatan kualitas sumber daya manusia, yang pada akhirnya akan meningkatkan produktivitas yang akan menunjang kesejahteraan penduduk semakin membaik. Arah pembangunan kesehatan adalah meningkatkan mutu, jangkauan, dan pemerataan pelayanan kesehatan untuk masyarakat, dalam upaya mencapai tujuan tersebut maka penyediaan sarana/fasilitas pelayanan kesehatan sangatlah dibutuhkan.

Berdasarkan data yang diperoleh ada beberapa sarana kesehatan yang terdapat di kecamatan Bungaya. Fasilitas kesehatan yang terdapat di kecamatan Bungaya sudah cukup memadai untuk memberikan pelayanan kesehatan bagi masyarakat.

**Gambar 4.5**  
**Jumlah Sarana Kesehatan di Kecamatan Bungaya**



*Sumber; Kecamatan Bungaya Dalam Angka 2021*

## **2. Keadaan Ekonomi**

Kabupaten Gowa merupakan salah satu kabupaten dengan tingkat perekonomian yang tinggi. Hal ini bisa dilihat dari banyaknya jumlah usaha mikro, kecil, dan menengah baik sektor pertanian, perdagangan, industri maupun aneka usaha lainnya. Tercatat pada tahun 2019 jumlah UMKM sebanyak 7.233 usaha yang terbagi menjadi 4.028 usaha mikro, 2.994 usaha kecil, dan 261 usaha menengah, kemudian pada tahun 2020 melonjak signifikan menjadi 40.786 usaha yang terbagi 37.341 usaha mikro, 3.179 usaha kecil dan 266 usaha menengah. Selanjutnya pada 2021 Dinas Koperasi dan UMKM Kabupaten Gowa mencatat sebanyak 56.490 pelaku UMKM yang terdiri dari 53.045 usaha mikro, 3.179 usaha kecil dan 266 usaha menengah.

## **3. Transportasi dan Komunikasi**

Alat transportasi yang dimiliki dan digunakan oleh masyarakat Kecamatan Bungaya adalah jalur transportasi darat yakni kendaraan bermotor roda dua, dan roda empat/lebih. Berdasarkan hasil pendataan potensi desa di Kecamatan Bungaya sudah tidak terdapat telepon umum koin maupun kartu. Sebagian besar masyarakat sudah menggunakan telepon seluler, hal ini didukung jaringan telepon seluler. Selain itu masyarakat juga dapat memperoleh informasi melalui media televisi, sehingga masyarakat tersebut mampu mendapatkan informasi seputar berita terkini.

### **D. Analisis Deskripsi Responden**

Analisis deskripsi adalah langkah awal yang dilakukan untuk mengetahui bagaimana gambaran umum data yang dikumpulkan dari responden. Analisis deskripsi responden dimaksudkan untuk melihat faktor luas lahan, harga jual,

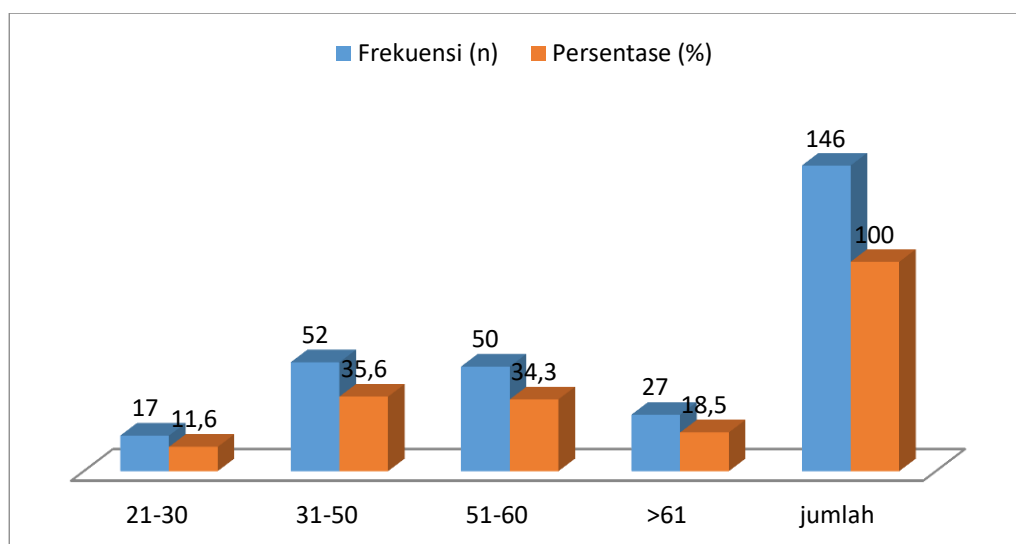


hasil produksi dan biaya produksi responden.

### 1. Kelompok Umur

Tingkat kemampuan kerja dari manusia itu sangat bergantung pada tingkat umur. Yang produktif dalam melakukan pekerjaan yang lebih efektif dibandingkan dengan umur yang belum atau tidak produktif lagi. Adapun distribusi responden tingkat umur dapat dilihat pada gambar 4.6 sebagai berikut:

**Gambar 4.6**  
**Distribusi Responden Tingkat Umur**



*Sumber Data; Hasil Olahan Data Primer 2022*

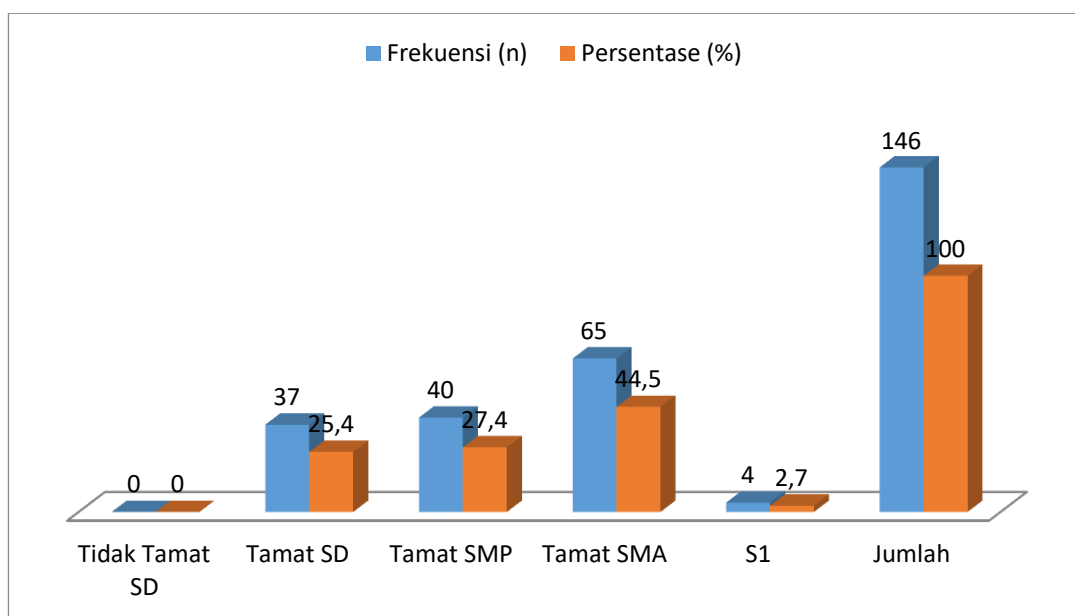
Gambar 4.6 menunjukkan responden berdasarkan kelompok umur dan paling banyak yaitu petani yang berumur 31-50 tahun dengan persentase 35,6 persen dengan jumlah frekuensi 52 orang. Hal ini menunjukkan dalam penelitian ini petani yang menjadi responden kebanyakan usia yang lebih produktif, karena pada dasarnya jenis pekerjaan sebagai petani adalah jenis pekerjaan yang dilakukan berdasarkan keinginan atau niat untuk bekerja karena dalam hal pekerjaan seperti ini bagi usia yang belum produktif masih belum mampu atau

belum siap untuk melakukan pekerjaan tersebut. Karena usia produktif dalam melakukan suatu pekerjaan akan meningkatkan produktivitas, bukan hanya itu penduduk yang berusia produktif dibandingkan dengan usia nonproduktif dapat melakukan pekerjaan lebih memiliki tenaga, dan kekuatan dalam melakukan pekerjaan seperti bertani.

## 2. Pendidikan

Pendidikan merupakan salah satu input proses produksi yang perlu dimiliki oleh para petani karena pendidikan dapat membuat petani memiliki kualitas yang baik sebagaimana bekerja dengan produktif. Untuk lebih jelasnya tingkat pendidikan dari petani di kecamatan Bungaya Kelurahan Sapaya dapat dilihat dari Gambar 4.7 sebagai berikut.

**Gambar 4.7**  
**Distribusi Responden Berdasarkan Tingkat Pendidikan**



*Sumber Data; Hasil Pengumpulan Data Tahun 2022*

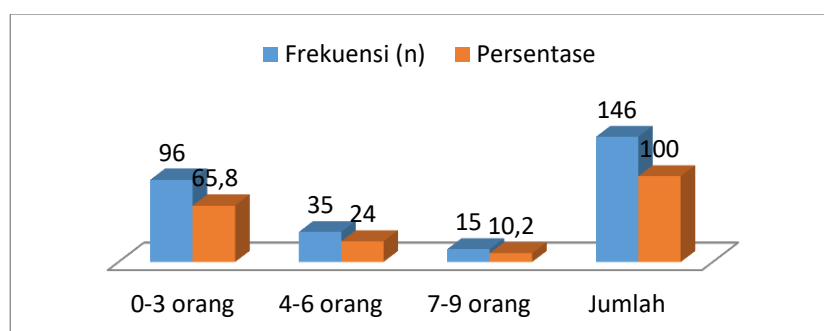
Gambar 4.7 menunjukkan bahwa distribusi responden berdasarkan tingkat

pendidikan petani menunjukkan bahwa paling banyak responden yang tamat SMA yaitu sebanyak 65 jiwa dengan persentase 44,5 persen dibandingkan dengan petani yang tidak pernah bersekolah yaitu 0 persen. Hal ini berarti kesadaran masyarakat terhadap pendidikan cukup tinggi, karena dengan tingginya minat masyarakat untuk menempuh pendidikan, mereka dapat memanfaatkan ilmu yang mereka peroleh untuk peningkatan produksi padi mereka. Serta sarana pendidikan yang ada di Kecamatan Bungaya sudah cukup memadai.

### 3. Jumlah Tanggungan

Tanggungan keluarga yang besar merupakan faktor dominan yang mempengaruhi pengeluaran dari rumah tangga. Semakin besar jumlah tanggungan dalam sebuah rumah tangga maka jumlah pengeluaran yang akan dikeluarkan oleh rumah tangga akan besar jumlahnya sesuai dengan jumlah tanggungan. Adapun distribusi responden berdasarkan jumlah anggota keluarga yang ditanggung dalam satu keluarga dapat dilihat pada Gambar 4.8 sebagai berikut:

**Gambar 4.8**  
**Distribusi Responden Berdasarkan Jumlah Anggota Keluarga**



*Sumber Data; Hasil Pengumpulan Data 2022*

Gambar 4.8 menunjukkan bahwa distribusi responden jumlah tanggungan keluarga petani yang paling banyak adalah jumlah anggota 0-3 orang yaitu sebanyak 96 orang dengan persentase 65,8 persen. Hal ini menunjukkan bahwa

jumlah tanggungan petani berada pada tingkat rata-rata, hal ini disebabkan karena tingginya angka kelahiran dikeluarga petani. Banyaknya jumlah tanggungan petani maka akan berpengaruh terhadap peningkatan jumlah pengeluaran rumah tangga.

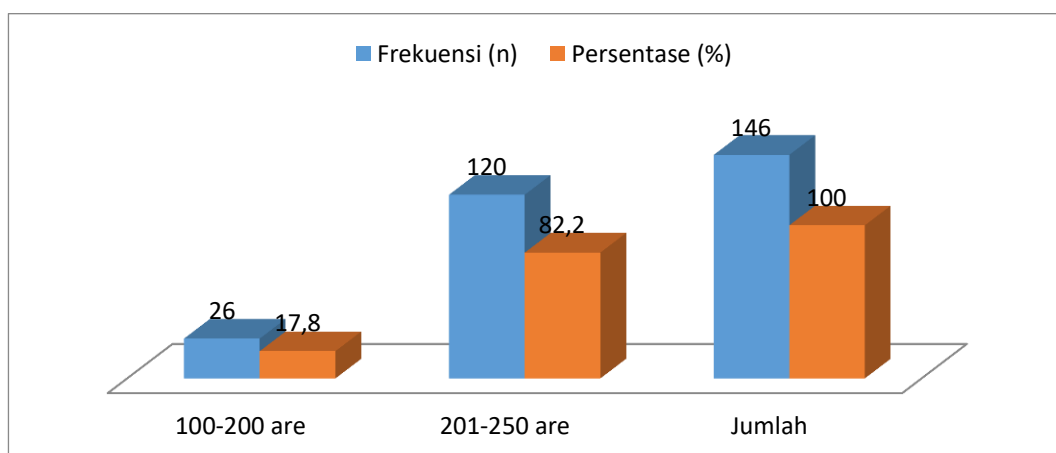
### E. Deskripsi Variabel Penelitian

Deskripsi dari masing-masing variabel dalam penelitian ini yaitu melihat faktor-faktor yang mempengaruhi tingkat pendapatan diantaranya luas lahan, harga jual, hasil produksi, dan biaya produksi. Adapun deskripsi variabel penelitian yaitu:

#### 1. Luas Lahan (X)

Distribusi responden berdasarkan luas lahan, tanah merupakan sumber Daya yang paling utama khususnya dalam produksi padi. Tanah merupakan salah satu faktor produksi yang sangat penting dan dan yang sangat mendasar. Adapun luas lahan yang digunakan petani di kecamatan Bungaya Kelurahan Sapaya dapat dilihat pada Gambar 4.9 sebagai berikut:

**Gambar 4.9**  
**Luas Lahan Kecamatan Bungaya Kelurahan Sapaya**



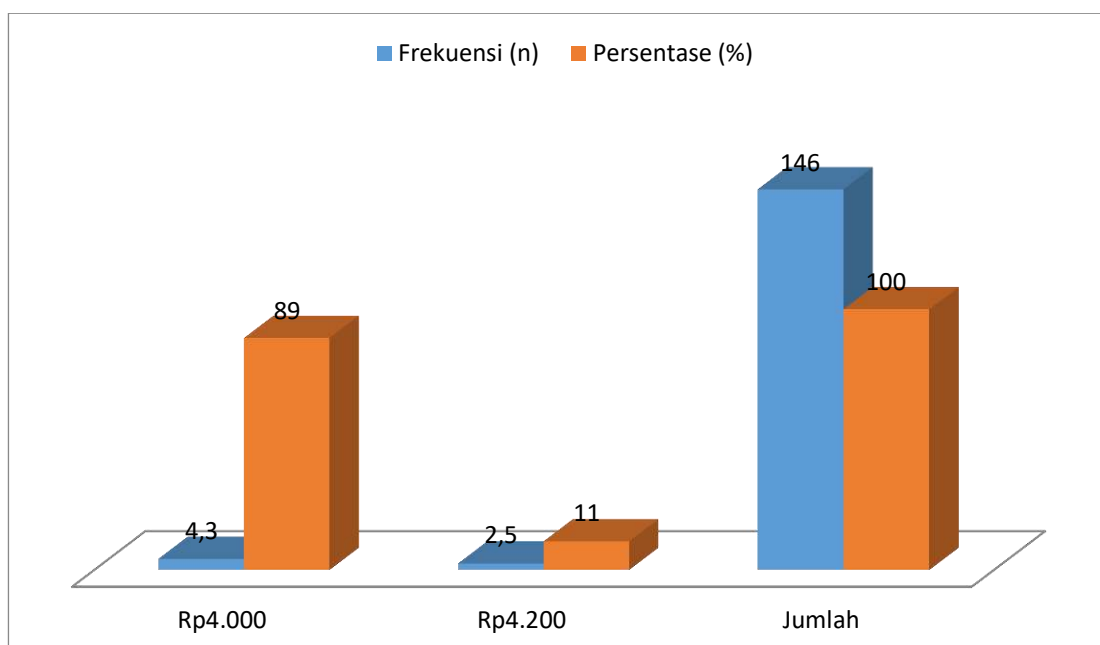
*Sumber Data; Hasil Pengumpulan Data 2022*

Berdasarkan gambar 4.9 menunjukkan bahwa distribusi responden berdasarkan luas lahan jumlah yang tertinggi yaitu luas lahan 201 – 250 are dengan presentase 82,2 % dibandingkan dengan petani yang memiliki luas lahan 100-200 meter dengan jumlah 26 orang dengan presentase 17,8%. Hal ini menunjukkan bahwa rata-rata petani menggunakan lahan yang cukup luas dalam proses memproduksi padi. Dengan luas lahan yang dimiliki dapat memperoleh hasil produksi yang maksimal.

## 2. Harga Jual (X2)

Distribusi responden berdasarkan harga gabah. Petani menjual gabahnya dengan harga yang di patok oleh pengumpul gabah dengan berbagai variasi. Berikut grafik distribusi responden berdasarkan harga jual:

**Gambar 4.10**  
**Distribusi Responden Harga Jual Gabah**



*Sumber Data; Hasil Pengumpulan Data 2022*

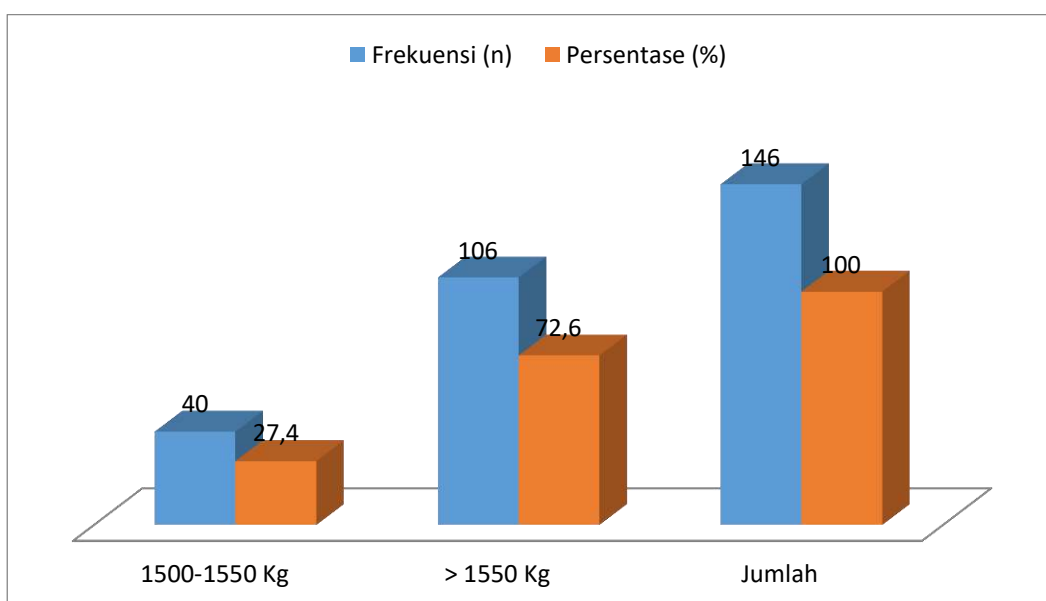
Gambar 4.10 dapat dilihat bahwa harga gabah yang ditawarkan berbeda-

beda harga gabah yang tertinggi Rp 4.000 yaitu sebanyak 130 orang dengan presentase 89,0 persen. Hal ini menunjukkan bahwa harga gabah yang terendah Rp 4.200 sebanyak 16 jiwa, mereka menjual gabahnya dengan pengumpul padi yang sesuai kualitas gabah. Para petani akan merasakan kesejahteraan apabila produksi yang mereka peroleh meningkat dan juga harga jual gabah meningkat. Karena ketika harga jual gabah melambung naik maka mereka akan memperoleh pendapatan yang tinggi, dengan jumlah produksi yang dihasilkan.

### 3. Hasil Produksi (X3)

Distribusi responden berdasarkan produksi padi petani, pada grafik berikut.

**Gambar 4.11**  
**Distribusi Responden Prodksi Padi**



*Sumber Data; Hasil Pengumpulan Data 2022*

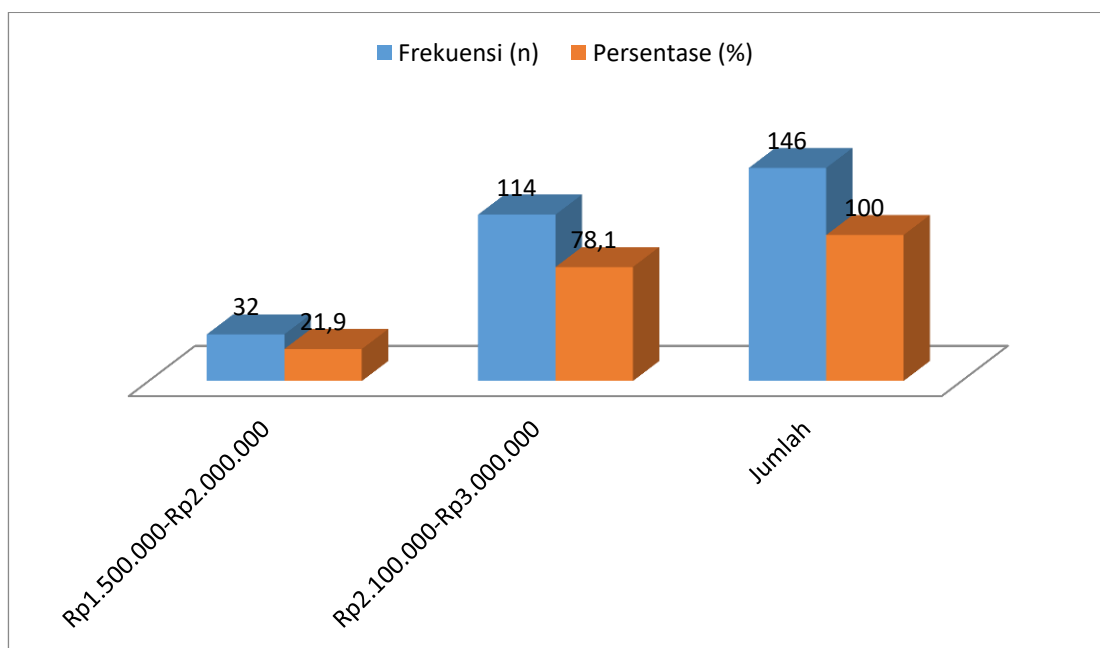
Gambar 4.11 menunjukkan bahwa distribusi responden berdasarkan hasil produksi dalam satu kali panen dengan jumlah tertinggi sebanyak 106 orang yang memproduksi sebanyak >1.550 kg dengan presentase 72,6 persen. Hasil produksi

yang paling ditunggu oleh para petani, yang mereka harapkan adalah peningkatan hasil produksi di setiap masa panen. Ketika hasil produksi padi itu maksimal maka pendapatan yang akan diperoleh petani juga akan maksimal dengan kata lain akan memperoleh laba yang banyak.

#### 4. Biaya Produksi (X4)

Distribusi responden berdasarkan biaya produksi, biaya produksi petani dihitung dimulai dari biaya pupuk dan biaya pestisida, dapat dilihat pada gambar sebagai berikut:

**Gambar 4.12**  
**Distribusi Responden Biaya Produksi Padi**



*Sumber Data; Hasil Pengumpulan Data 2022*

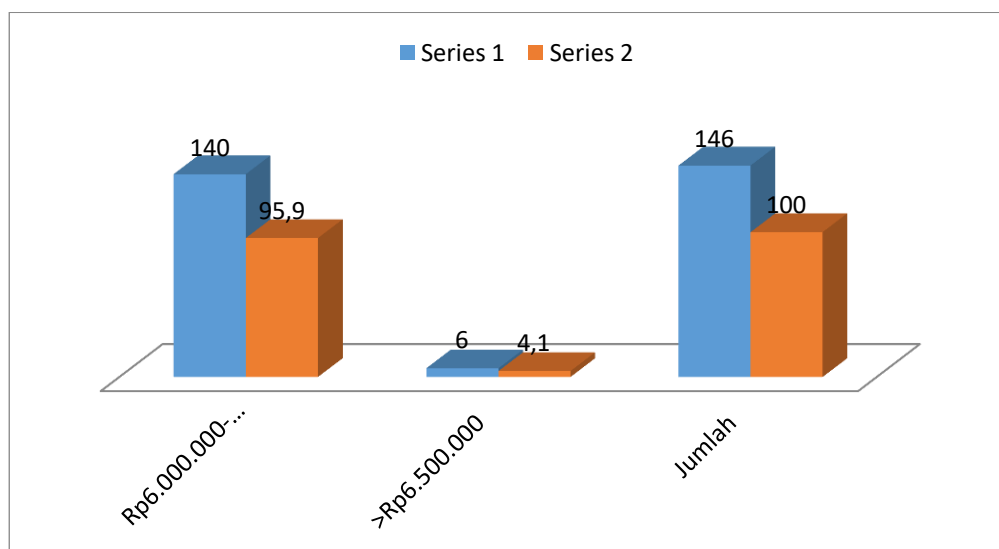
Gambar 4.12 menunjukkan distribusi responden berdasarkan biaya produksi petani, biaya yang dimaksud adalah biaya pupuk dan biaya pengolahan lahan, biaya pembibitan, dan biaya tenaga kerja yang digunakan petani untuk meningkatkan hasil produksinya. Dengan nilai tertinggi yakni Rp 2.100.000 – Rp

3.000.000 dengan frekuensi 114 orang. Biaya yang mereka keluarkan itu dilihat dari luas lahan, kepemilikan lahan, dan apakah pemilik lahan itu membajak sendiri lahan pertaniannya.

#### 5. Pendapatan Petani (Y)

Pendapatan petani dilihat dari berapa banyak hasil produksinya. Kesejahteraan petani dilihat dari besarnya pendapatan yang diperoleh petani pada saat satu kali panen. Distribusi responden berdasarkan pendapatan petani dapat dilihat pada gambar 4.13 sebagai berikut :

**Gambar 4.13**  
**Distribusi Responden Berdasarkan Pendapatan Petani**



*Sumber Data; Hasil Pengumpulan Data 2022*

Berdasarkan gambar 4.13 menunjukkan bahwa distribusi responden berdasarkan pendapatan petani dalam satu kali masa panen yaitu petani dengan jumlah pendapatan tertinggi adalah pendapatan sebesar Rp 6.000.000 – Rp 6.500.000 dengan frekuensi 140 orang dengan presentase 95,5 persen dan pendapatan petani yang rendah yaitu pendapatan sebesar > Rp 6.500.000 dengan frekuensi 6 orang dengan persentase 4,1 persen.



## **F. Hasil Penelitian**

### 1. Uji Asumsi Klasik

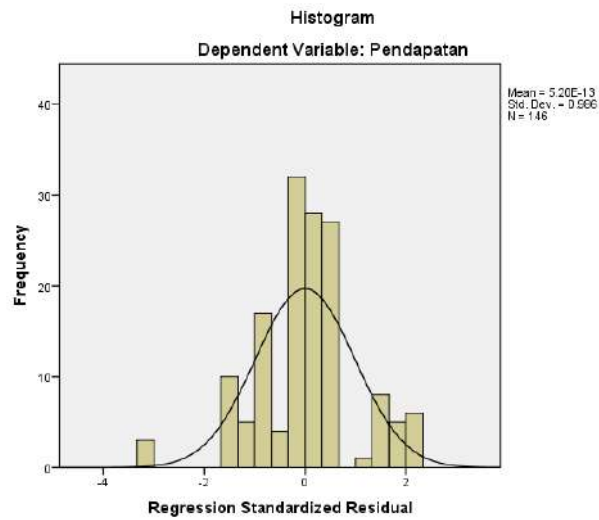
Sebelum dilakukan pengujian regresi linear berganda terhadap hipotesis penelitian, maka terlebih dahulu perlu dilakukan suatu pengujian untuk mengetahui ada tidaknya pelanggaran terhadap asumsi-asumsi klasik. Hasil pengujian hipotesis yang terbaik adalah pengujian yang tidak melanggar asumsi-asumsi klasik yang mendasari model regresi linear berganda. Asumsi-asumsi klasik dalam penelitian ini meliputi uji normalitas, uji multikolinearitas, uji autokorelasi, dan uji heteroskedastisitas.

#### a. Uji Normalitas

Uji normalitas bertujuan untuk menguji apakah dalam model regresi, variabel terikat dan variabel bebas keduanya mempunyai distribusi normal atau tidak. Model regresi yang baik adalah memiliki regresi distribusi data normal atau mendekati normal. Salah satu metode untuk mengetahui normalitas adalah menggunakan metode analisis grafik. Baik dengan melihat grafik secara histogram ataupun dengan melihat Probability Plot. Normalitas data dapat dilihat dari penyebaran (titik) pada sumbu diagonal pada grafik normal P-Plot atau dengan melihat histogram dari residualnya.

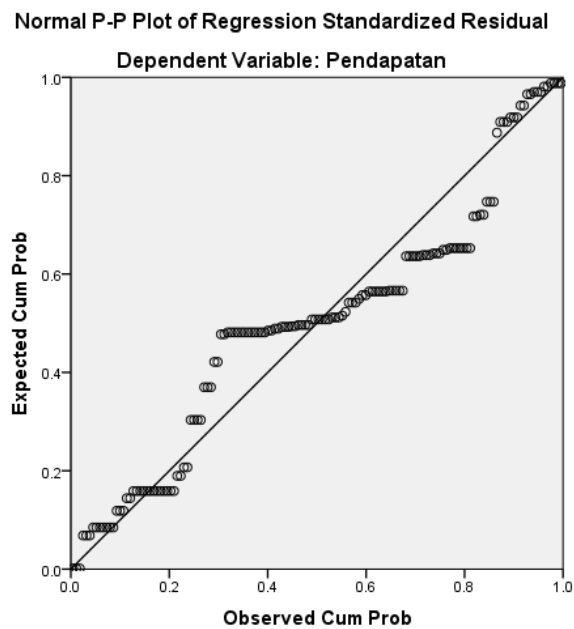
Uji normalitas dengan grafik normal P-Plot akan membentuk satu garis lurus diagonal, kemudian plotting data akan dibandingkan dengan garis diagonal. Jika distribusi normal garis yang menggambarkan data sesungguhnya akan mengikuti garis diagonalnya. Uji normalitas yang pertama dengan melihat grafik secara histogram dan grafik normal P-Plot sebagaimana dengan melihat dalam gambar 4.14 dan 4.15.

**Gambar 4.14**  
**Grafik Histogram**



*Sumber ;* Output SPSS 21 (data primer diolah, 2022)

**Gambar 4.15**  
**Grafik Normal P-Plot**



*Sumber ;* Output SPSS 21 ( Data Primer Diolah, 2022)

### b. Uji Multikolinearitas

Uji ini bertujuan untuk menguji apakah dalam model regresi ditemukan adanya korelasi antara variabel independen. Model yang baik seharusnya tidak terjadi korelasi antara yang tinggi diantara variabel bebas. Toleransi mengukur variabilitas variabel bebas yang terpilih yang tidak dapat dijelaskan oleh variabel bebas lainnya. Jadi nilai toleransi rendah sama dengan nilai VIF tinggi (karena  $VIF = 1/Toleransi$ ) dan menunjukkan adanya kolinearitas yang tinggi. Nilai cutoff yang umum dipakai adalah tolerance 0,10 atau sama dengan nilai VIF diatas 10.

Berdasarkan aturan variance inflation factor (VIF) dan tolerance, maka apabila VIF melebihi angka 10 atau tolerance kurang dari 0,10 maka dinyatakan terjadi gejala multikolinieritas. Sebaliknya apabila nilai VIF kurang dari 10 atau tolerance lebih dari 0,10 maka dinyatakan tidak terjadi gejala multikolinieritas.

**Tabel 4.2**  
**Uji Multikolinearitas**  
**Coefficients<sup>a</sup>**

Model	Collinearity Statistics	
	Tolerance	VIF
1	Luas Lahan	.025
	Harga Jual	.487
	Hasil Produksi	.025
	Biaya Produksi	.358

a. Dependent Variable: Pendapatan

*Sumber : Output SPSS 24 (Data Primer Diolah, 2022)*

Berdasarkan tabel 4.2 maka dapat diketahui nilai VIF untuk variabel bebas luas lahan dan hasil produksi nilai VIF lebih dari 10 dan nilai tolerance kurang dari 0,10 maka dinyatakan terjadi gejala multikolinearitas. Sedangkan variable harga

jual dan biaya produksi nilai VIF kurang dari 10 dan nilai tolerance nya lebih dari 0,10 maka dinyatakan tidak terjadi gejala multikolinearitas.

c. Uji AutoKorelasi

Uji autokorelasi bertujuan menguji apakah dalam suatu model regresi linear dan korelasi antara kesalahan pengganggu pada periode  $t$  dengan kesalahan pada periode  $t-1$  (sebelumnya). Jika terjadi korelasi, maka dinamakan problem autokorelasi. Setelah dilakukan uji asumsi klasik autokorelasi maka diperoleh hasil seperti pada tabel 4.15 sebagai berikut:

**Tabel 4.3**  
**Hasil Uji Autokorelasi**

Model Summary <sup>b</sup>				
Model	Change Statistic			Durbin Watson
	Df1	Df2	Sig.f Change	
1	4	141	,000	,365

*Sumber ; Output SPSS 21 (data diolah, 2022)*

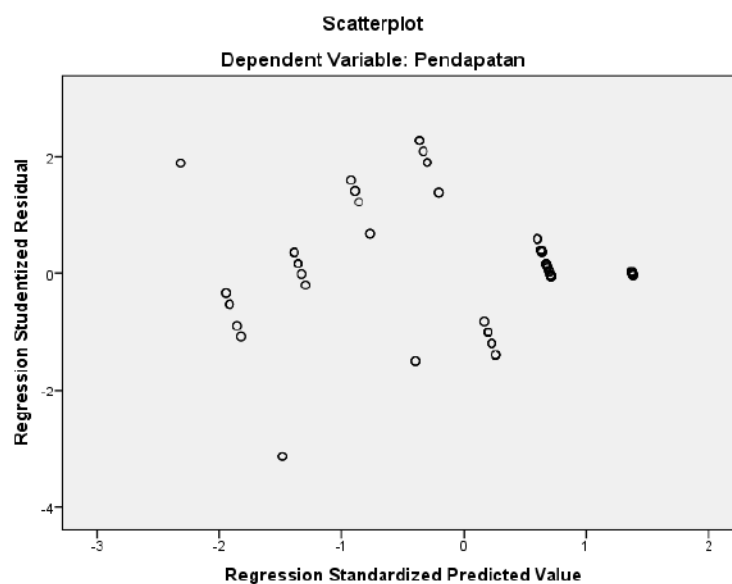
Pengujian Durbin-Watson (DW) dengan level of significance 5 persen (0,05) dengan jumlah variabel ( $k=4$ ) dan banyaknya data sampel ( $n=146$ ). Berdasarkan tabel 4.15 dapat diketahui nilai Durbin-Watson sebesar 0,365, maka dapat disimpulkan bahwa penelitian ini tidak terjadi gejala autokorelasi yang berarti bahwa data yang dipergunakan cukup random.

d. Uji Heteroskedastisitas

Uji heteroskedastisitas merupakan dimana varians dari setiap gangguan tidak konstan. Tujuan dan pengujian ini adalah untuk menguji apakah dalam sebuah model regresi, terjadi ketidaksamaan varians dari residual dari satu pengamatan ke pengamatan yang lain. Jika varians dari residual dari satu pengamatan ke pengamatan yang lain tetap, maka disebut homoskedastisitas. Dan

jika varians berbeda disebut Heteroskedastisitas. Model regresi yang baik adalah tidak terjadi heteroskedastisitas. Hasil pengujian ditunjukkan dalam grafik scatterplot, terlihat titik-titik menyebar secara acak dan tidak membentuk suatu pola yang jelas serta tersebar baik diatas maupun dibawah angka 0 pada sumbu Y. hal ini berarti tidak terjadi heteroskedastisitas pada model regresi, sehingga model regresi layak dipakai seperti yang tertera pada gambar 4.3.

**Gambar 4.16**  
**Uji Heteroskedastisitas**



*Sumber : Output SPSS 21 (data pimer diolah, 2022)*

Berdasarkan 4.16 di atas terlihat bahwa titik-titik pada grafik Scatterplot menyebar secara acak dan tidak membentuk suatu pola tertentu yang jelas dan tersebar. Hal ini berarti tidak terjadi heteroskedastisitas pada model regresi, sehingga model regresi layak dipakai.

## 2. Analisa Regresi Berganda

Analisis regresi linear berganda digunakan untuk mengetshui arah hubungan antara variabel independen dan variabel dependen. Persamaan regresi

dapat dilihat dari tabel hasil uji coefficient berdasarkan output. SPSS versi 21 terhadap keempat variabel independen yaitu luas lahan, harga jual, hasil produksi, dan biaya produksi terhadap variabel dependen yaitu pendapatan.

Berdasarkan nilai konstanta maka persamaan regresinya sebagai berikut:

$$Y = \alpha + \beta_1 X_1 + \beta_2 X_2 + \beta_3 X_3 + \beta_4 X_4 + \mu$$

Sehingga,

$$Y = 1022.155 + 0,046X_1 + 0,186X_2 + 0,502X_3 + -0,002X_4 + 0,05$$

**Tabel 4.4**  
**Hasil Analisis Regresi**

Coefficients <sup>a</sup>						
Model	Unstandardized Coefficients		Standardized Coefficients	t	Sig.	
	B	Std. Error				
			Beta			
	(Constant)	1022.155	55.920		18.279	.000
	Luas Lahan	.046	.014	.301	3.403	.001
1	Harga Jual	.186	.019	.194	9.622	.000
	Hasil Produksi	.502	.076	.597	6.645	.000
	Biaya Produksi	-.002	.003	-.021	-.899	.370

a. Dependent Variable: Pendapatan

Sumber : Output SPSS 21 (Data Primer Diolah, 2022)

Dari persamaan regresi berganda di atas dapat dilihat sebagai berikut :

a. Nilai Konstanta (a)

Nilai konstanta sebesar 1022.155 berarti jika luas lahan, harga jual, hasil produksi, dan biaya produksi nilainya 0 atau konstanta maka pendapatan nilainya sebesar 1022.155.

b. Luas lahan (X1)

Nilai koefisien regresi luas lahan sebesar 0,046 menyatakan bahwa setiap penambahan 1 persen luas lahan maka akan menyebabkan peningkatan

pendapatan petani padi sebesar 0,04 persen. Arah hubungan antara luas lahan akan mengakibatkan kenaikan pendapatan petani padi. Semakin luas lahan sawah maka akan semakin banyak hasil produksi yang dihasilkan maka pendapatan juga akan meningkat. Menurut A.T Mosher dalam Soekartawi (2002), lahan merupakan pabriknya produksi pertanian. Besar kecilnya luas lahan sangat berpengaruh terhadap produksi pertanian dan pendapatan petani.

c. Harga jual (X2)

Nilai koefisien regresi harga jual sebesar 0,186 menyatakan bahwa setiap penambahan 1 persen harga jual maka akan menyebabkan peningkatan pendapatan petani padi sebesar 0,18 persen. Arah hubungan antara harga jual dengan pendapatan petani padi adalah searah (+), dimana naiknya harga jual gabah akan mengakibatkan kenaikan pendapatan petani padi. Maka semakin tinggi harga gabah maka akan dapat meningkatkan pendapatan petani.

d. Hasil Produksi (X3)

Nilai koefisien regresi hasil produksi sebesar 0,502 menyatakan bahwa setiap penambahan 1 persen hasil produksi maka akan menyebabkan peningkatan pendapatan petani padi sebesar 0,50 persen. Arah hubungan antara hasil produksi dengan pendapatan petani padi adalah searah (+), dimana kenaikan hasil produksi akan mengakibatkan kenaikan pendapatan petani padi. Semakin besar hasil produksi maka pendapatan akan mengalami peningkatan disetiap masa panen.

e. Biaya produksi (X4)

Nilai koefisien regresi biaya produksi sebesar -0.02 menyatakan bahwa setiap penambahan 1 persen biaya produksi maka akan menyebabkan biaya produksi dengan pendapatan petani padi adalah tidak searah (-) dimana kenaikan

biaya produksi akan mengakibatkan penurunan terhadap pendapatan petani padi.

### 3. Koefisien Determinasi (R<sup>2</sup>)

Koefisien determinan R (square) pada intinya mengukur berapa jauh kemampuan model dalam menerangkan variasi variabel dependennya. Nilai koefisien determinan yang mendekati 1 maka modelnya semakin kuat.

**Tabel 4.5**  
**hasil perhitungan koefisien determinasi (R Square)**

Model Summary				
Model	R	R Square	Adjusted R Square	Std. Error of the Estimate
1	.986 <sup>a</sup>	.972	.971	.25454

a. Predictors: (Constant), Biaya Produksi, Luas Lahan, Harga Jual, Hasil Produksi

*Sumber : output SPSS 21 (data primer diolah, 2022)*

Berdasarkan output SPSS bahwa hasil dari perhitungan diperoleh nilai koefisien determinasi (RSquare) sebesar 0,972 dengan kata lain hal ini menunjukkan bahwa besar persentase variasi pendapatan petani padi yang bisa dijelaskan oleh variasi dari keempat variabel bebas yaitu luas lahan, harga jual, harga produksi dan biaya produksi sebesar 97,2 persen sedangkan sisanya sebesar 2,8 persen dipengaruhi oleh variabel-variabel lain yang tidak dibahas dalam penelitian ini.

### 4. Uji Hipotesis

#### a. Uji F

Uji F statistik pada dasarnya menunjukkan apakah semua variabel independen yang dimasukkan dalam model mempunyai pengaruh secara bersama-sama terhadap variabel dependennya.

Kriteria pengujian adalah  $H_0$  ditolak atau  $H_1$  diterima, jika nilai taraf



signifikansi  $F_{hitung} < \alpha = 0,05$  juga dibuktikan dengan jika nilai  $F_{hitung} > F_{Tabel}$ . Jika nilai signifikansi  $F_{hitung}$  dibawah  $\alpha = 0,05$  dan jika  $F_{hitung} > F_{Tabel}$  maka variabel independen dalam penelitian ini secara bersama-sama berpengaruh terhadap variabel dependen.

**Tabel 4.6**  
**Hasil Perhitungan Uji F (secara simultan)**

ANOVA <sup>a</sup>						
Model		Sum of Squares	Df	Mean Square	F	Sig.
	Regression	317.694	4	79.423	1225.885	.000 <sup>b</sup>
1	Residual	9.135	141	.065		
	Total	326.829	145			

a. Dependent Variable: Pendapatan

b. Predictors: (Constant), Biaya Produksi, Luas Lahan, Harga Jual, Hasil Produksi

*Sumber : output spss 21 (data primer diolah, 2020)*

Berdasarkan hasil regresi pada Tabel 4.17 diatas menunjukkan pengaruh variabel luas lahan (X1), harga jual (X2), hasil produksi (X3) dan biaya produksi (X4) terhadap pendapatan petani padi (Y) dengan nilai  $F_{hitung}$  sebesar 1225.885 yang lebih besar dari  $F_{Tabel}$  ( $df=2,44$ ) maka  $H_0$  ditolak  $H_1$  diterima, dengan signifikansi sebesar 0,000<sup>b</sup> lebih kecil dari taraf signifikansi yang digunakan dalam penelitian ini yaitu 0,05 ( $0,000 < 0,05$ ) hal ini menunjukkan bahwa keempat variabel bebas secara simultan berpengaruh signifikan terhadap variabel terikat.

b. Uji t

Uji t dilakukan untuk mengetahui pengaruh masing-masing atau secara parsial variabel independen (luas lahan, harga jual, hasil produksi dan biaya produksi) terhadap variabel dependen (pendapatan). Proses pengujian dilakukan dengan melihat pada nilai  $T_{tabel}$  uji parsial dengan memperhatikan kolom

signifikan dan nilai  $T_{hitung}$  dan membandingkan dengan taraf signifikan  $\alpha = 0,05$  dan juga membandingkan nilai  $T_{tabel}$  dengan  $T_{hitung}$ . Dasar pengambilan keputusan yaitu:

- 1) Jika nilai signifikansi  $< 0,05$  dan  $T_{hitung} > T_{tabel}$ , maka  $H_0$  ditolak  $H_a$  diterima.
- 2) Jika nilai signifikansi  $> 0,05$  dan  $T_{hitung} < T_{tabel}$ , maka  $H_0$  diterima  $H_a$  ditolak

Sementara hasil perhitungan uji t ditunjukkan pada tabel sebagai berikut:

**Tabel 4.7**  
**Hasil Uji T (Secara Parsial)**

Model	Coefficients <sup>a</sup>					
	Unstandardized Coefficients		Standardized	T	Sig.	
	B	Std. Error	Coefficients			
			Beta			
	(Constant)	1022.155	55.920		18.279	.000
	Luas Lahan	.046	.014	.301	3.403	.001
1	Harga Jual	.186	.019	.194	9.622	.000
	Hasil Produksi	.502	.076	.597	6.645	.000
	Biaya Produksi	-.002	.003	-.021	-.899	.370

a. Dependent Variable: Pendapatan  
*Output SPSS 21 (data primer diolah, 2020)*

Variabel luas lahan dengan tanda positif menunjukkan arah hubungan yang searah, dengan hasil Uji T dengan syarat bahwa jika nilai  $T_{hitung} > T_{tabel}$  maka berpengaruh secara parsial, untuk nilai  $T_{hitung}$  3,403 lebih besar dibandingkan dengan nilai  $T_{tabel}$  ( $df = 1,655$ ) yang diperkuat dengan nilai signifikansi sebesar 0,000 tidak lebih besar pula dari nilai alfa 0,05 sehingga hipotesis yang menyatakan bahwa “Luas Lahan berpengaruh terhadap pendapatan petani di Kelurahan Sapaya Kecamatan Bungaya Kabupaten Gowa” diterima.

Maka  $H_a$  diterima dan  $H_0$  ditolak.

Variabel harga jual dengan tanda positif menunjukkan arah hubungan yang searah, dengan hasil Uji t dengan syarat bahwa jika nilai  $T_{hitung} > T_{tabel}$  maka berpengaruh secara parsial, untuk nilai  $T_{hitung}$  9,622 lebih besar dibandingkan dengan nilai  $T_{tabel}$  ( $df = 1,655$ ) yang diperkuat dengan nilai signifikansi sebesar 0,000 tidak lebih besar pula dari nilai alfa 0,05 sehingga hipotesis yang menyatakan bahwa “Harga jual berpengaruh positif terhadap pendapatan petani di Kelurahan Sapaya Kecamatan Bungaya Kabupaten Gowa” diterima. Maka  $H_a$  diterima dan  $H_0$  ditolak.

Variabel hasil produksi dengan tanda positif menunjukkan arah hubungan yang searah, dengan hasil Uji T dengan syarat bahwa jika nilai  $T_{hitung} > T_{tabel}$  maka berpengaruh secara parsial, untuk nilai  $T_{hitung}$  6,645 lebih besar dibandingkan dengan nilai  $T_{tabel}$  ( $df = 1,655$ ) yang diperkuat dengan nilai signifikansi sebesar 0,000 tidak lebih besar pula dari nilai alfa 0,05 sehingga hipotesis yang menyatakan bahwa “Hasil produksi berpengaruh terhadap pendapatan petani di Kelurahan Sapaya Kecamatan Bungaya Kabupaten Gowa” diterima. Maka  $H_a$  diterima dan  $H_0$  ditolak.

Variabel biaya produksi dengan tanda negatif menunjukkan arah hubungan yang berlawanan, dengan hasil Uji T dengan syarat bahwa jika nilai  $T_{hitung} > T_{tabel}$  maka berpengaruh secara parsial, untuk nilai  $T_{hitung}$  -0,899 lebih kecil dibandingkan dengan nilai  $T_{tabel}$  ( $df = 1,655$ ) berarti tidak berpengaruh secara parsial, dengan nilai signifikansi sebesar 0,370 lebih besar dari nilai alfa 0,05 sehingga hipotesis yang menyatakan bahwa “Biaya Produksi berpengaruh terhadap pendapatan petani di Kelurahan Sapaya Kecamatan Bungaya Kabupaten

Gowa” ditolak. Maka  $H_0$  diterima dan  $H_a$  ditolak.

### **G. Pembahasan Hasil Penelitian**

#### **1. Pengaruh Luas Lahan Terhadap Pendapatan Petani Padi**

Hasil analisis regresi menunjukkan nilai B untuk Luas Lahan 0,046 dengan tanda positif menunjukkan arah hubungan yang searah hal ini berarti dalam pendapatan petani, luas lahan mempunyai pengaruh positif sebesar 4,6% dalam pendapatan.

Gambar 4.9 diketahui bahwa luas lahan berpengaruh signifikan ( $0.000 < 0.05$ ) dan berhubungan positif terhadap pendapatan petani. Berdasarkan penelitian dapat diketahui bahwa luas lahan yang digunakan petani padi di Kecamatan Bungaya adalah luas lahan dengan jumlah tertinggi yaitu luas lahan 201 – 250 are dengan presentase 82,2 % dan luas lahan terendah yaitu 100-200 are dengan jumlah 26 orang dengan presentase 17,8%. Hal ini menunjukkan bahwa rata-rata petani menggunakan lahan yang cukup luas dalam proses memproduksi padi. Dengan luas lahan yang dimiliki dapat memperoleh hasil produksi yang maksimal.

Nilai koefisien regresi luas lahan sebesar 0.046 menyatakan bahwa setiap penambahan 1 persen luas lahan maka akan menyebabkan peningkatan pendapatan petani padi sebesar 0,04 persen. Arah hubungan antara luas lahan dengan pendapatan adalah searah (+), dimana penambahan luas lahan akan mengakibatkan kenaikan pendapatan petani padi. Semakin luas lahan sawah maka akan semakin banyak hasil produksi dan semakin banyak hasil produksi yang dihasilkan maka pendapatan juga akan meningkat. Menurut A.T. Mosher dalam Soekartawi, 2002 Lahan merupakan pabriknya produksi pertanian. Besar kecilnya

luas lahan sangat berpengaruh terhadap produksi pertanian dan pendapatan petani.

Hal ini sejalan dengan penelitian yang dilakukan oleh Rusdiah Nasution (2008), yaitu semakin luas lahan yang diusahakan petani maka jumlah produksi pun akan meningkat yang akhirnya akan meningkatkan pendapatan petani. Dan sejalan pula dengan penelitian yang telah dilakukan oleh Besse Ani Kasutri (2012) yang menyatakan bahwa jumlah luas lahan sangat berpengaruh dan signifikan terhadap produksi padi di Kabupaten Wajo, luas lahan yang memadai dan didukung dengan tingkat kesuburan tanah yang baik, maka akan meningkatkan produksi padi yang akan dihasilkan, dan ketika produksi meningkat maka pendapatan yang akan dihasilkan oleh petani juga meningkat.

Adisarwanto berpendapat bahwa penggunaan lahan baik secara permanen ataupun siklus keseluruhannya disebut lahan dengan tujuan untuk mencukupi kebutuhan-kebutuhannya baik berupa kebendaan maupun spiritual maupun keduanya. Berarti dengan melihat pola penggunaan lahan, maka dapat mengetahui aktivitas ekonomi yang menonjol di wilayah tersebut dan budaya masyarakat. Dapat diartikan bahwa pada setiap penambahan lahan 1ha usahatani maka akan dapat meningkatkan pendapatan usahatani dengan asumsi bahwa faktor-faktor lain konstan. Penambahan luas lahan masih dapat dilakukan karena masih dapat meningkatkan pendapatan petani padi.

Adapun penelitian yang tidak sejalan dengan Puguh Apriadi (2015) yang menyatakan bahwa luas lahan berhubungan positif tetapi tidak signifikan terhadap pendapatan petani padi di Kecamatan gambiran Kabupaten Banyuwangi, dikarenakan kebanyakan petani menggunakan system bagi hasil dengan pemilik lahan sedangkan seluruh biaya produksi ditanggung oleh petani penggarap lahan

mengakibatkan semakin luas lahan yang ditanami maka akan semakin menambahkan biaya produksi bagi penggarap lahan yang hasil panennya belum tentu sesuai dengan pengeluaran biaya yang dikeluarkan si penggarap.

Hasil penelitian ini sesuai dengan teori yang dikemukakan oleh Mubyarto (1985 : 79) bahwa luas lahan penguasaan lahan bagi rumah tangga petani akan berpengaruh pada produksi usaha tani padi sawah. Jadi dapat disimpulkan bahwa semakin luas lahan yang ditanami padi maka akan berdampak positif pada pendapatan petani.

## **2. Pengaruh Harga Jual terhadap Pendapatan Petani Padi**

Hasil analisis regresi menunjukkan nilai B untuk Harga Jual 0,186 dengan tanda positif menunjukkan arah hubungan yang searah hal ini berarti dalam pendapatan petani, luas lahan mempunyai pengaruh positif sebesar 18,6% dalam pendapatan.

Perbedaan harga dikarenakan banyaknya pengumpul gabah dengan berbagai harga gabah yang ditawarkan yang menjadi responden. Tabel 4.10 dapat dilihat bahwa harga gabah yang tawarkan berbeda-beda harga gabah yang tertinggi Rp 4.000 yaitu sebanyak 130 orang dengan presentase 89,0 persen. Hal ini menunjukkan bahwa harga gabah yang terendah Rp 4.200 sebanyak 16 jiwa, mereka menjual dengan harga tersebut dikarenakan mereka menjual gabahnya dengan pengumpul padi yang sesuai kualitas gabah. Para petani akan merasakan kesejahteraan apabila produksi yang mereka peroleh meningkat dan juga harga jual gabah meningkat. Karena ketika harga jual gabah melambung naik maka mereka akan memperoleh pendapatan yang tinggi, dengan jumlah produksi yang dihasilkan.

Gambar 4.10 menunjukkan bahwa harga jual berpengaruh signifikan ( $0.001 < 0.05$ ) terhadap perubahan peningkatan pendapatan petani padi. Sehingga, untuk mendapatkan penambahan hasil pendapatan yang besar harus diikuti dengan harga gabah dalam penjualan dan pemasaran, penambahan harga gabah akan mengurangi biaya ongkos yang akan dikeluarkan oleh petani selama proses produksi sehingga akan mampu meningkatkan pendapatan yang diperoleh. Jika harga gabah terlalu rendah, pendapatan petani juga ikut menurun, dan mereka akan menjadi korban, begitu juga sebaliknya.

Nilai koefisien regresi harga jual sebesar 0.186 menyatakan bahwa setiap penambahan 1 persen harga jual maka akan menyebabkan peningkatan pendapatan petani padi sebesar 0.18 persen. Arah hubungan antara harga jual dengan pendapatan petani padi adalah searah (+), dimana naiknya harga jual gabah akan mengakibatkan kenaikan pendapatan petani padi. Maka semakin tinggi harga gabah maka akan dapat meningkatkan pendapatan petani.

Hasil penelitian ini sesuai dengan teori Cobweb (dalam Mubyarto, 1989) yang menyatakan bahwa petani sangat responsif terhadap perubahan harga komoditi pertanian, pada waktu harga tinggi petani berusaha menambah produksi komoditi pertanian mereka dan sebaliknya pada waktu harga rendah petani berusaha menurunkan produksi. Hal ini berarti jika harga jual gabah meningkat dipasaran, maka petani akan berusaha untuk meningkatkan jumlah produksinya.

Suratiah berpendapat bahwa faktor-faktor yang mempengaruhi pendapatan petani terdiri dari faktor produksi (input) dan jumlah produksi (output). Faktor produksi (input) terbagi dalam dua hal yaitu ketersediaan dan harga. Apabila ketersediaan input di pasaran langka maka akan mempengaruhi

produktivitas dan pendapatan petani. Demikian dengan harga yang tertinggi akan menentukan besar atau kecilnya biaya dan pendapatan dari usahatani. Jumlah produksi (output) terdiri dari permintaan dan harga, jika permintaan akan produksi tinggi maka harga di tingkat petani tinggi pula sehingga dengan biaya yang sama petani akan memperoleh pendapatan yang tinggi. Sebaliknya jika petani telah berhasil meningkatkan produksi, tetapi harga turun maka pendapatan akan turun pula. Oleh karena itu jumlah produksi akan berpengaruh terhadap pendapatan petani padi.

Teori harga merupakan teori ekonomi yang menerangkan tentang perilaku harga atau jasa. Isi dari teori harga pada umumnya adalah harga suatu barang atau jasa yang pasarnya kompetitif tinggi rendahnya ditentukan oleh permintaan dan penawaran. Produksi padi adalah jumlah output atau hasil panen pada dari lahan petani selama satu kali musim yang diukur dalam satuan kilogram (kg). kemudian produktivitas adalah kemampuan satu faktor produksi, seperti luas lahan, untuk memperoleh hasil produksi per hektar-nya. Produksi dan produktivitas di tentukan dari banyaknya faktor seperti kesuburan tanah, bibit yang tanam, penggunaan.

Salah satu yang merangsang produsen atau petani dalam meningkatkan hasil pertaniannya mereka adalah harga, sebab dengan bersaing dan tingginya harga maka pendapatan yang diterima petani akan meningkat pula. Permintaan suatu barang terutama di pengaruhi oleh harganya. Semakin rendah harga suatu barang maka semakin banyak permintaan terhadap barang, sebaliknya semakin tinggi harga suatu barang maka semakin sedikit permintaan terhadap barang.

### **3. Pengaruh Hasil Produksi terhadap Pendapatan Petani Padi**

Hasil analisis regresi menunjukkan nilai B untuk Hasil Produksi 0,502



dengan tanda positif menunjukkan arah hubungan yang searah hal ini berarti dalam pendapatan petani, luas lahan mempunyai pengaruh positif sebesar 50,2% dalam pendapatan.

Tabel 4.11, menunjukkan distribusi responden berdasarkan hasil produksi dalam satukali panen, dengan jumlah tertinggi sebanyak 106 orang yang memproduksi sebanyak >1.550 Kg. Hal ini menunjukkan bahwa tingkat kesejahteraan petani masih rendah karena pendapatan yang diperoleh petani rata-rata hanya berkisar >1.550 Kg dan tingkat pendapatan yang rendah disebabkan karena cuaca dan hama yang menyerang padi di sawah. Hasil produksi merupakan hal yang paling ditunggu oleh para petani, yang mereka harapkan adalah peningkatan hasil produksi di setiap masa panen. Ketika kasil produksi padi itu maksimal maka pendapatan yang akan diperoleh petani juga akan maksimal atau dengan kata lain petani akan memperoleh laba yang banyak.

Gambar 4.11 menunjukkan bahwa hasil produksi berpengaruh signifikan ( $0.000 < 0.05$ ) terhadap peningkatan pendapatan petani padi di Kabupaten Gowa Kecamatan Bungaya Kelurahan Bungaya. Hasil produksi tertinggi yaitu >1.550 kg dengan frekuensi 106 orang dengan frekuensi 72,6 persen. Sedangkan hasil produksi terendah yaitu 1.500 kg – 1.550 kg dengan frekuensi 40 orang dengan presentase 27,4 persen. Hal tersebut membuktikan bahwa hasil produksi berpengaruh positif terhadap peningkatan pendapatan petani padi di Kecamatan Bungaya Kabupaten Gowa karena semakin banyak jumlah produksi yang dihasilkan maka pendapatan petani akan meningkat.

Penelitian ini juga didukung oleh Aditya Purnomo, Muhammad Fathorrazi, dan Sebastiana Viphindartin menyatakan bahwa hasil produksi

berpengaruh signifikan terhadap pendapatan petani, dengan menggunakan tingkat signifikan 5 persen dapat diketahui hasil signifikan dan bertanda positif terhadap pendapatan petani. Dengan menggunakan tingkat signifikan 5 persen dapat diketahui hasil signifikan dan bertanda positif terhadap pendapatan petani. Tanda positif menunjukkan bila hasil bertambah besar 1 persen maka pendapatan petani akan bertambah sebesar 0,106189 persen.

Biaya pada umumnya adalah jumlah uang yang dibayar untuk dibelanjakan untuk suatu produk atau jasa tertentu. Jadi biaya merupakan pengeluaran akan tetapi semua pengeluaran belum tentu dikatakan sebagai biaya produksi. Biaya produksi dalam hal ini adalah jumlah uang yang dikeluarkan dan diukur dalam satuan uang termasuk pengeluaran-pengeluaran dalam bentuk pemindahan dan kekayaan dan asset, dan jasa-jasa yang digunakan untuk memperoleh barang dan jasa yang dibutuhkan. Jumlah uang yang sebenarnya dikeluarkan atau dibebankan untuk pembelian barang atau jasa. Sehubungan dengan adanya biaya dalam proses produksi maka dikenal pula pada istilah dari biaya yaitu biaya langsung dan biaya tidak langsung.

#### **4. Pengaruh Biaya Produksi terhadap Pendapatan Petani Padi**

Hasil analisis regresi menunjukkan nilai B untuk biaya produksi -0,002 dengan tanda negatif menunjukkan arah hubungan yang berlawanan hal ini berarti semakin meningkatnya biaya produksi maka pendapatan petani akan menurun.

Gambar 4.12 menunjukkan distribusi responden berdasarkan biaya produksi petani, biaya yang dimaksud adalah biaya pupuk dan biaya pengolahan lahan, biaya pembibitan, dan biaya tenaga kerja yang digunakan petani untuk meningkatkan hasil produksinya. Dengan nilai tertinggi yakni Rp 2.100.000 – Rp

3.000.000 dengan frekuensi 114 orang. Biaya yang mereka keluarkan itu dilihat dari luas lahan, kepemilikan lahan, dan apakah pemilik lahan itu membajak sendiri lahan pertaniannya.

Nilai koefisien regresi hasil produksi sebesar -0,013 menyatakan bahwa setiap penambahan 1 persen biaya produksi maka akan menyebabkan pendapatan petani padi turun sebesar 0,2 persen. Arah hubungan antara hasil produksi dengan pendapatan petani padi adalah tidak searah (-), dimana kenaikan biaya produksi akan mengakibatkan penurunan pendapatan petani padi.

Penelitian ini didukung oleh Hesti Mulyati (2014), menyatakan bahwa biaya produksi berpengaruh signifikan terhadap pendapatan petani padi ( $0,02 < 0,05$ ). Biaya produksi merupakan korbanan biaya yang dikeluarkan oleh petani untuk setiap kali produksi. Setiap kegiatan usahatani tidak pernah terlepas dari variabel dari biaya tetap untuk mengelola usahatannya agar memperoleh hasil yang diharapkan.

Prihmantoro, Heru yang mengatakan bahwa beberapa permasalahan dalam budidaya padi di lahan kering yang menyebabkan produktivitas rendah, selain karena faktor abiotis dan biotis, juga disebabkan karena teknik budidaya masih tradisional, menggunakan varietas potensial hasil rendah, populasi tanaman rendah, dan penggunaan pupuk yang belum optimal. Penggunaan varietas unggul baru, baik komposit maupun hibrida yang berdaya hasil tinggi, berumur genjah, tahan lama, dan penyakit utama, toleran lingkungan marjinal, dan mutu hasil sesuai dengan selera konsumen merupakan sasaran yang diinginkan.

Penelitian ini ditunjang oleh peneliti yang dilakukan Amanda Rizka Nabila, yang menyatakan penggunaan pupuk harus sesuai dengan dosis yang

dianjurkan. Apabila melebihi maka dapat menyebabkan kematian tanaman dan pemebrian pupuk secara terus-menerus dapat berakibat buruk pada kondisi tanah. Tanah menjadi cepat mengeras, kurang menyerap air. Hal ini berarti penggunaan biaya pupuk di daerah penelitian sudah tinggi artinya semakin banyak pupuk yang digunakan maka pendapatan juga akan ikut menurun.

Biaya produksi dinyatakan sebagai kompensasi yang diterima oleh para pemilik faktor-faktor produksi atau biaya-biaya yang dikeluarkan petani dalam proses produksi baik secara tunai maupun tidak tunai untuk mengembangkan produksi padi. Daniel menyatakan bahwa dalam usaha tani dikenal dua macam biaya, yaitu biaya tunai atau biaya yang dibayarkan dan biaya yang tidak tunai atau biaya yang tidak dibayarkan. Adapun biaya yang dibayarkan adalah biaya yang dikeluarkan untuk membayar upah tenaga kerja luar keluarga, biaya untuk pembelian input produksi seperti bibit, pupuk, obat-obatan dan lain-lain. Kadang-kadang juga termasuk biaya untuk iuran pema kaian air dan irigasi, pembayaran zakat, sewa lahan dan lain-lain.

## **BAB V**

### **PENUTUP**

#### ***A. Kesimpulan***

Berdasarkan penelitian mengenai pendapatan petani padi di Kelurahan Sapaya Kecamatan Bungaya Kabupaten Gowa, maka dapat disimpulkan sebagai berikut:

1. Berdasarkan hasil analisis dan pembahasan bahwa variabel luas lahan (X1), berpengaruh signifikan dan berhubungan positif terhadap tingkat pendapatan petani padi di Kelurahan Sapaya Kecamatan Bungaya Kabupaten Gowa, dan setiap penambahan 1 persen luas lahan maka akan menyebabkan peningkatan pendapatan petani padi sebesar 0,04 persen.
2. Berdasarkan hasil analisis dan pembahasan bahwa variabel harga jual (X2), berpengaruh signifikan dan berhubungan positif terhadap tingkat pendapatan petani padi di Kelurahan Sapaya Kecamatan Bungaya Kabupaten Gowa, dan setiap penambahan 1 persen harga jual maka akan menyebabkan peningkatan pendapatan petani padi sebesar 0,18 persen.
3. Berdasarkan hasil analisis dan pembahasan bahwa variabel hasil produksi (X3), berpengaruh signifikan dan berhubungan positif terhadap tingkat pendapatan petani padi di Kelurahan Sapaya Kecamatan Bungaya Kabupaten Gowa., dan setiap penambahan 1 persen hasil produksi maka akan menyebabkan peningkatan pendapatan petani padi sebesar 0,50 persen.
4. Berdasarkan hasil analisis dan pembahasan bahwa variabel biaya produksi (X4), berpengaruh tidak signifikan dan berhubungan negatif terhadap

tingkat pendapatan petani padi di Kelurahan Sapaya Kecamatan Bungaya Kabupaten Gowa, dan setiap penambahan 1 persen biaya produksi maka akan menyebabkan pendapatan petani padi menurun sebesar 0,02 persen.

### **B. *Saran***

Berdasarkan kesimpulan yang telah diambil, maka saran yang dapat diberikan berdasarkan hasil penelitian adalah:

1. Untuk meningkatkan produksi petani padi diharapkan kepada pihak yang terkait untuk memberikan bantuan dalam bentuk tambahan modal dan bibit kepada petani karena sangat berperan penting dalam peningkatan produksi petani.
2. Untuk meningkatkan produksi bagi petani dari pihak pemerintah ataupun swasta harus mengarahkan petani dalam hal pemasaran hasil panen yang diperoleh serta cara penggunaan teknologi dibidang produksi baik itu secara kualitas maupun kuantitasnya.
3. Untuk peneliti selanjutnya diharapkan mengembangkan penelitian yang telah saya lakukan untuk melihat faktor-faktor lain yang dapat mempengaruhi tingkat pendapatan petani.

## DAFTAR PUSTAKA

- Apriadi, P. (2015). Analisis pengaruh modal, jumlah hari kerja, luas lahan, pelatihan dan teknologi terhadap pendapatan petani padi di Kecamatan Gambiran Kabupaten Banyuwangi. In *Efektifitas Penyuluhan Gizi pada Kelompok 1000 HPK dalam Meningkatkan Pengetahuan dan Sikap Kesadaran Gizi* (Vol. 3, Nomor 3).
- Arianty, S. (2020). Analisis Faktor-Faktor Yang Mempengaruhi Pendapatan Petani Padi di Kelurahan Bajeng Kecamatan Pattallassang Kabupaten Takalar. *Angewandte Chemie International Edition*, 6(11), 951–952., 10–27.
- Asriani. (2017). *Analisis Faktor-Faktor Yang Mempengaruhi Pendapatan Petani Padi Di Kabupaten Wajo* (Vol. 9, Nomor 2). <https://doi.org/10.51747/ecobuss.v9i2.811>
- Damanik, J. A. (2014). Analisis Faktor-Faktor Yang Mempengaruhi Pendapatan Petani Padi Di Kecamatan Masaran, Kabupaten Sragen. *Economics Development Analysis Journal*, 3(1), 212–224. <https://doi.org/10.15294/edaj.v3i1.3560>
- Fuadi, M. A. (2016). Ayat-ayat pertanian dalam al-quran (studi analisis terhadap penafsiran thanthawi jauhari dalam kitab al-jawāhir fī tafsīr al-qur'an al-karīm). *Islamic State University Walisongo Semarang*, 1–242.
- Lestari, gita dewi. (2019). Pengaruh Pendapatan Terhadap Laba Bersih Bank Syariah Mandiri Indonesia. *e-repository perpustakaan IAIN Bengkulu*. <http://repository.iainbengkulu.ac.id/id/eprint/3970>
- Lumintang, F. M. (2013). Analisis Pendapatan Petani Padi Di Desa Teep Kecamatan Lawongan Timu. *ANALISIS PENDAPATAN PETANI PADI DI DESA TEEP KECAMATAN LANGOWAN TIMUR*, 3(3), 683–694.
- Mappigau, E., & Ferils, M. (2020). Tenaga Kerja, Modal Kerja Dan Teknologi Pengaruhnya Terhadap Pendapatan Nelayan Desa Bambu Kecamatan Mamuju. *Jurnal Ilmiah Ekonomi dan Pembangunan*, 1(2), 194–206.
- Moroki, S., Masinambow, V. A. J., Kalangi, J. B., Pembangunan, E., Ekonomi, F., Bisnis, D., & Ratulangi, U. S. (2018). *ANALISIS FAKTOR-FAKTOR YANG MEMPENGARUHI PENDAPATAN PETANI DI KECAMATAN AMURANG TIMUR*. 18(05), 132–142.
- Muslimin, S., Zainab, Z., & Jafar, W. (2020). Konsep Penetapan Harga Dalam Perspektif Islam. *Al-Azhar Journal of Islamic Economics*, 2(1), 1–11. <https://doi.org/10.37146/ajie.v2i1.30>
- Nugraha1, C. H. T., & Maria, N. S. B. (2021). Analisis faktor-faktor yang mempengaruhi pendapatan petani padi (studi kasus : kecamatan godong, kabupaten grobogan). *Analisis Faktor-Faktor Yang Mempengaruhi*

*Pendapatan Petani Padi*, 10(1), 1–9.

- Purwanti, R. (2007). Pendapatan Petani Dataran Tinggi Sub Das Malino (Studi Kasus: Kelurahan Gantarang, Kabupaten Gowa). *Jurnal Penelitian Sosial dan Ekonomi Kehutanan*, 4(3), 257–269. <https://doi.org/10.20886/jpsek.2007.4.3.257-269>
- Ridha, A. (2017). Analisis Faktor-Faktor Yang Mempengaruhi Pendapatan Petani Di Kecamatan Narussalam Aceh Timur. *Jurnal Samudra Ekonomika*, 1((2)), 165–173.



**L**  
**A**  
**M**  
**P**  
**I**  
**R**  
**A**  
**N**

**LAMPIRAN 1****DATA HASIL PENELITIAN**

<b>NO.</b>	<b>PENDAPATAN</b>	<b>LUAS LAHAN</b>	<b>HARGA JUAL</b>	<b>HASIL PRODUKSI</b>	<b>BIAYA PRODUKSI</b>
<b>RESPONDEN</b>	<b>Y</b>	<b>X1</b>	<b>X2</b>	<b>X3</b>	<b>X4</b>
1	6.170.000	182	4.000	1500	2.660.000
2	6.171.000	182	4.000	1500	2.660.000
3	6.175.000	184	4.000	1510	2.660.000
4	6.175.000	184	4.000	1510	2.660.000
5	6.175.000	184	4.000	1510	2.660.000
6	6.182.000	185	4.000	1512	2.660.000
7	6.182.000	185	4.000	1512	2.652.000
8	6.182.000	185	4.000	1512	2.652.000
9	6.182.000	185	4.000	1512	2.652.000
10	6.210.000	189	4.000	1515	2.652.000
11	6.210.000	189	4.000	1515	2.652.000
12	6.215.000	190	4.000	1517	2.652.000
13	6.215.000	190	4.000	1517	2.652.000
14	6.215.000	191	4.000	1520	2.652.000
15	6.215.000	191	4.000	1520	2.652.000
16	6.215.000	191	4.000	1520	2.652.000
17	6.252.000	196	4.000	1523	2.645.000
18	6.252.000	196	4.000	1523	2.645.000
19	6.257.000	197	4.000	1523	2.645.000
20	6.257.000	197	4.000	1523	2.645.000
21	6.257.000	197	4.000	1523	2.645.000
22	6.260.000	198	4.000	1525	2.645.000

23	6.260.000	198	4.000	1525	2.645.000
24	6.260.000	198	4.000	1525	2.645.000
25	6.263.000	199	4.000	1527	2.645.000
26	6.263.000	199	4.000	1527	2.645.000
27	6.270.000	201	4.000	1528	2.645.000
28	6.270.000	201	4.000	1528	2.645.000
29	6.272.000	202	4.000	1530	2.645.000
30	6.272.000	202	4.000	1530	2.645.000
31	6.300.000	205	4.000	1535	2.645.000
32	6.300.000	205	4.000	1535	2.645.000
33	6.310.000	206	4.000	1537	2.645.000
34	6.310.000	206	4.000	1537	2.645.000
35	6.320.000	207	4.000	1540	2.645.000
36	6.330.000	209	4.000	1542	2.645.000
37	6.350.000	215	4.000	1548	2.645.000
38	6.350.000	215	4.000	1548	2.645.000
39	6.350.000	215	4.000	1548	2.645.000
40	6.352.000	216	4.000	1550	2.645.000
41	6.355.000	217	4.000	1552	2.640.000
42	6.355.000	217	4.000	1552	2.640.000
43	6.360.000	220	4.000	1556	2.640.000
44	6.360.000	220	4.000	1556	2.640.000
45	6.360.000	220	4.000	1556	2.640.000
46	6.360.000	220	4.000	1556	2.640.000
47	6.365.000	222	4.000	1558	2.640.000
48	6.365.000	222	4.000	1558	2.640.000

49	6.366.000	223	4.000	1560	2.635.000
50	6.366.000	223	4.000	1560	2.635.000
51	6.366.000	223	4.000	1560	2.635.000
52	6.380.000	231	4.000	1562	2.635.000
53	6.380.000	231	4.000	1562	2.635.000
54	6.380.000	231	4.000	1562	2.635.000
55	6.382.000	232	4.000	1564	2.635.000
56	6.382.000	232	4.000	1564	2.630.000
57	6.385.000	234	4.000	1568	2.630.000
58	6.385.000	234	4.000	1568	2.630.000
59	6.385.000	234	4.000	1568	2.630.000
60	6.388.000	235	4.000	1570	2.630.000
61	6.388.000	235	4.000	1570	2.630.000
62	6.388.000	235	4.000	1570	2.630.000
63	6.388.000	235	4.000	1570	2.630.000
64	6.388.000	235	4.000	1570	2.625.000
65	6.388.000	235	4.000	1570	2.625.000
66	6.390.000	236	4.000	1574	2.625.000
67	6.390.000	236	4.000	1574	2.625.000
68	6.390.000	236	4.000	1574	2.620.000
69	6.390.000	236	4.000	1574	2.620.000
70	6.395.000	238	4.000	1576	2.620.000
71	6.395.000	238	4.000	1576	2.620.000
72	6.395.000	238	4.000	1576	2.620.000
73	6.397.000	239	4.000	1576	2.585.000
74	6.397.000	239	4.000	1578	2.585.000

75	6.400.000	240	4.000	1579	2.585.000
76	6.400.000	240	4.000	1579	2.585.000
77	6.400.000	240	4.000	1579	2.592.000
78	6.400.000	240	4.000	1579	2.592.000
79	6.400.000	240	4.000	1579	2.592.000
80	6.450.000	241	4.000	1580	2.600.000
81	6.450.000	241	4.000	1582	2.600.000
82	6.450.000	241	4.000	1582	2.580.000
83	6.450.000	241	4.000	1582	2.580.000
84	6.455.000	242	4.000	1584	2.580.000
85	6.455.000	242	4.000	1584	2.580.000
86	6.455.000	242	4.000	1584	2.580.000
87	6.455.000	242	4.000	1584	2.580.000
88	6.455.000	242	4.000	1584	2.570.000
89	6.455.000	242	4.000	1584	2.570.000
90	6.455.000	242	4.000	1584	2.570.000
91	6.455.000	242	4.000	1584	2.500.000
92	6.460.000	243	4.000	1586	2.500.000
93	6.460.000	243	4.000	1586	2.500.000
94	6.460.000	243	4.000	1586	2.550.000
95	6.460.000	243	4.000	1586	2.550.000
96	6.460.000	243	4.000	1586	2.460.000
97	6.460.000	243	4.000	1586	2.460.000
98	6.460.000	243	4.000	1586	2.460.000
99	6.465.000	244	4.000	1588	2.456.000
100	6.465.000	244	4.000	1588	2.456.000

101	6.465.000	244	4.000	1588	2.450.000
102	6.465.000	244	4.000	1588	2.450.000
103	6.465.000	244	4.000	1588	2.450.000
104	6.465.000	244	4.000	1588	2.450.000
105	6.465.000	244	4.000	1588	2.400.000
106	6.465.000	244	4.000	1588	2.400.000
107	6.470.000	245	4.000	1589	2.350.000
108	6.470.000	245	4.000	1589	2.300.000
109	6.470.000	245	4.000	1589	2.300.000
110	6.470.000	245	4.000	1589	2.300.000
111	6.470.000	245	4.000	1589	2.200.000
112	6.470.000	245	4.000	1589	2.150.000
113	6.470.000	245	4.000	1589	2.100.000
114	6.470.000	245	4.000	1589	2.100.000
115	6.470.000	245	4.000	1589	2.000.000
116	6.470.000	245	4.000	1589	2.000.000
117	6.470.000	245	4.000	1589	1.968.000
118	6.470.000	245	4.000	1589	1.968.000
119	6.470.000	245	4.000	1589	1.966.000
120	6.470.000	245	4.000	1589	1.966.000
121	6.470.000	245	4.000	1589	1.965.000
122	6.470.000	245	4.000	1589	1.965.000
123	6.470.000	245	4.000	1589	1.960.000
124	6.470.000	245	4.000	1589	1.960.000
125	6.470.000	245	4.000	1589	1.960.000
126	6.470.000	245	4.000	1589	1.955.000

127	6.470.000	245	4.000	1589	1.955.000
128	6.470.000	245	4.000	1589	1.955.000
129	6.470.000	245	4.000	1589	1.950.000
130	6.470.000	245	4.000	1589	1.950.000
131	6.500.000	247	4.200	1592	1.925.000
132	6.500.000	247	4.200	1592	1.925.000
133	6.500.000	247	4.200	1592	1.925.000
134	6.500.000	247	4.200	1592	1.910.000
135	6.500.000	247	4.200	1592	1.910.000
136	6.500.000	247	4.200	1592	1.900.000
137	6.500.000	247	4.200	1592	1.900.000
138	6.500.000	247	4.200	1592	1.850.000
139	6.500.000	247	4.200	1592	1.850.000
140	6.500.000	247	4.200	1592	1.850.000
141	6.550.000	248	4.200	1594	1.850.000
142	6.550.000	248	4.200	1594	1.825.000
143	6.550.000	248	4.200	1594	1.825.000
144	6.550.000	248	4.200	1594	1.825.000
145	6.550.000	248	4.200	1594	1.800.000
146	6.550.000	248	4.200	1594	1.800.000

**TABEL DATA RESPONDEN**

<b>NO RESPONDEN</b>	<b>NAMA</b>	<b>UMUR</b>	<b>PENDIDIKAN</b>	<b>TANGGUNGAN KELUARGA</b>
1	DG ROWA	51	SMA	4
2	TAKIM	25	S1	3
3	MAIPA	61	SD	7
4	RALA	35	SMA	3
5	SAENAB	45	SMP	2
6	DG AGI	53	SD	5
7	H SALEH	55	SD	3
8	DG MANNO	62	SMA	7
9	DG SILA	47	SMP	4
10	AHMAD	28	SMA	3
11	DG TOJENG	52	SMP	5
12	ROMO	44	SMA	2
13	DG SIRA	56	SD	5
14	ILHAM	52	SMA	3
15	HJ LIMPO	61	SMP	7
16	DG REWA	53	SMP	3
17	ARIFIN	39	SD	2
18	DG TALLE	54	SMA	3
19	INTANG	48	SD	3
20	DG BASSEA	45	SMP	3
21	DG LEWA	55	SMA	5
22	BURHANUDDIN	50	SD	3



23	SAKKING	56	SD	5
24	DG LA'LANG	62	SMA	8
25	SAINAL	58	SMA	3
26	DG BANI	51	SMA	3
27	JIJA	62	SD	6
28	DG EDI	54	SD	5
29	SAIPUL	30	SMA	1
30	SALJUDDIN	46	SMP	2
31	DG NYARRANG	52	SMA	4
32	HASANUDDIN	42	SMP	3
33	DG LUME	55	SMA	5
34	ALAUDDIN	48	SD	5
35	SURMAN	43	SMP	3
36	DG SIBALI	54	SMA	3
37	SUPRIADI	50	SMA	5
38	DG NARANG	62	SD	7
39	DG CAYA	28	SMA	3
40	HJ NONA	50	SMA	5
41	HJ BOLLO	54	SMP	2
42	RASIMANG	56	SMA	5
43	DG JOHO	46	SMA	3
44	BAHA	55	SMP	5
45	HJ TOMPO	63	SD	8
46	DG SERANG	39	SMA	3
47	EPPE	29	SMA	1
48	HJ ROHATI	53	SMA	4

49	HJ MADI	61	SD	7
50	DG BANTANG	55	SMP	4
51	DG JUNAID	50	SMA	5
52	DG LEHA	44	SMP	3
53	NUHUNG	62	SMA	7
54	DG JARRE	52	SD	5
55	GAPPA	49	SMA	3
56	DG AWING	54	SMP	5
57	DG AMPI	46	SMA	2
58	BORA	28	S1	3
59	TAKKA	54	SMP	5
60	DG AHMAD	43	SMA	4
61	HJ TIA	62	SMP	8
62	HJ DAHLAN	55	SMA	3
63	DG DOGI	61	SMA	6
64	SITABA	29	SD	3
65	AZIS	44	SMP	3
66	LENTENG	41	SMA	3
67	SUNNI	49	SMA	3
68	ZAKARI	56	SD	5
69	TAHERE	48	SMP	3
70	DG SUNU	61	SD	6
71	RAMPE	51	SD	3
72	DG BANDA	62	SD	6
73	MADONG	53	SMP	5
74	HJ ALAUDDIN	62	SD	9

75	HJ SIBU	50	SD	3
76	DH ROPU	51	SMA	3
77	DG SANRE	45	SMA	3
78	HJ TIKA	62	SD	7
79	HAKIM	54	SMA	3
80	NATSIR	45	SD	2
81	HJ BASO	55	SMA	3
82	RANI	29	S1	2
83	DAMMANG	47	SMP	3
84	DG NANU	53	SD	5
85	DG NGITUNG	50	SMA	3
86	DG SIKKI	45	SD	3
87	DG GAU	62	SMP	4
88	DG GALI	58	SD	5
89	LEBONG	45	SMA	3
90	DG KAHAR	42	SMP	3
91	DG POLE	50	SMA	5
92	DG SULE	30	SD	3
93	HJ SIALA	60	SMA	6
94	DG TOMPO	53	SMP	3
95	ALIMUDDIN	55	SD	3
96	DG JALLING	61	SMA	6
97	DG BATE	49	SMP	3
98	DG KANDAR	62	SD	7
99	KAMMISI	47	SMP	3
100	SEWANG	61	SD	3

101	EMPO	51	SMA	3
102	DG BETA	45	SMA	2
103	DG SIJA	56	SMA	2
104	MA'RING	45	SMA	3
105	MUHLIS	30	S1	3
106	DG TIRO	53	SD	3
107	DG KAMMISI	45	SMP	3
108	DG MANGKA	52	SMP	3
109	KADIR	29	SMA	1
110	HJ SOMPO	50	SMP	3
111	ADI	30	SMA	2
112	PABE	44	SMA	3
113	DG AMIR	62	SMA	7
114	DG GIO	55	SMP	3
115	DG SEWANG	51	SMA	3
116	SALAM	46	SMA	3
117	DG TOBO	61	SD	3
118	DG MILE	43	SMP	3
119	ISMAIL	29	SMA	3
120	DG LALLO	54	SD	5
121	DG BUANG	44	SMP	3
122	KAHARUDDIN	30	SMA	3
123	MALIK	53	SMP	2
124	DG BUNGA	45	SMA	3
125	TACO	41	SMA	2
126	LURANG	43	SMP	3

127	DG ALLI	30	SMA	3
128	ANTO	41	SMA	3
129	DG NGAMPA	62	SD	7
130	DG PATA	55	SMA	3
131	DG NASSA	45	SMP	3
132	NABA	54	SMA	3
133	DG TUTU	52	SD	3
134	MARYANG	45	SMA	3
135	TOKKONG	62	SMP	3
136	SILAHUDDIN	47	SMA	2
137	SAMPE	29	SMA	2
138	DG LIMPO	55	SMP	3
139	HJ MANYE	62	SMP	7
140	DG DACING	44	SMA	3
141	DG MANNA	53	SMP	3
142	RENGGENG	62	SD	3
143	JUMALANG	45	SMA	3
144	DG BATONG	51	SMP	3
145	DG GAMA	30	SMA	2
146	DG SAMPE	61	SMP	3

**LAMPIRAN 2****LEMBAR PENGUMPULAN DATA**

Kepada YTH

Bapak/Ibu/Sdr(i) (Calon Responden)

Dengan Hormat.

Dengan ini kami memohon kesediaan bapak/ibu/sdr(i) untuk menjadi responden pada penelitian yang berjudul **“Analisis Faktor-Faktor yang Mempengaruhi Pendapatan Petani Padi di Kecamatan Bungaya Kabupaten Gowa”** atas kesediaan bapak/ibu/sdr(i) kami ucapkan banyak terima kasih.

**A. Identitas Responden**

1. No. Responden : .....
2. Nama : .....
3. Alamat : .....
4. Status :  Kawin :  Belum Kawin
5. Umur : ..... Tahun.
6. Jenis Kelamin :  Laki-laki :  Perempuan
7. Pendidikan :  Tidak Tamat SD :  SD :  SMP  
:  SMA :  Sarjana
8. Jumlah anggota keluarga yang ditanggung : ..... Orang

## B. Data Penelitian

### a) Lahan (X1)

- 1) Bagaimana status penguasaan lahan yang Bapak/Ibu garap?
  - a. Milik Sendiri
  - b. Garap/bagi Hasil
  - c. Sewa
  - d. Lembaga/pemerintah
- 2) Berapa luas lahan yang Bapak/Ibu garap?  
Luas lahan : .....are
- 3) Apabila lahan tersebut menyewa, berapa biaya yang di keluarkan Bapak/Ibu untuk menyewa lahan?  
Biaya Sewa Lahan : Rp...../tahun

### b) Harga Jual (X2)

- 1) Berapa pendapatan kotor dari usahatani?  
Harga jual : Rp...../Kg

### c) Hasil Produksi (X3)

1. Berapa kali Bapak/Ibu memetik hasil panen dalam setahun?  
=.....
2. Berapa rata-rata jumlah hasil panen padi dalam satu kali panen?  
=.....

### d) Biaya Produksi (X4)

Berapa jumlah biaya produksi yang dikeluarkan dalam satu kali panen?  
Total biaya produksi = Rp.....

### e) Pendapatan (Y)

Berapakah rata-rata pendapatan bersih dari hasil panen dalam satu kali panen?  
Pendapatan bersih = Rp.....

**LAMPIRAN 3****DOKUMENTASI**







## LAMPIRAN 4

## HASIL REGRESI

## REGRESSION

Descriptive Statistics			
	Mean	Std. Deviation	N
Pendapatan	1566.9658	1.50133	146
Luas Lahan	542.4110	9.74833	146
Harga Jual	829.5479	1.56726	146
Hasil Produksi	735.5137	1.78591	146
Biaya Produksi	1469.6644	13.11239	146

Correlations						
		Pendapatan	Luas Lahan	Harga Jual	Hasil Produksi	Biaya Produksi
Pearson Correlation	Pendapatan	1.000	.963	.477	.963	-.677
	Luas Lahan	.963	1.000	.310	.987	-.576
	Harga Jual	.477	.310	1.000	.293	-.691
	Hasil Produksi	.963	.987	.293	1.000	-.584
	Biaya Produksi	-.677	-.576	-.691	-.584	1.000
Sig. (1-tailed)	Pendapatan	.	.000	.000	.000	.000
	Luas Lahan	.000	.	.000	.000	.000
	Harga Jual	.000	.000	.	.000	.000
	Hasil Produksi	.000	.000	.000	.	.000
	Biaya Produksi	.000	.000	.000	.000	.
N	Pendapatan	146	146	146	146	146
	Luas Lahan	146	146	146	146	146
	Harga Jual	146	146	146	146	146
	Hasil Produksi	146	146	146	146	146
	Biaya Produksi	146	146	146	146	146

Model Summary <sup>b</sup>					
Model	R	R Square	Adjusted R Square	Std. Error of the Estimate	Durbin-Watson
1	.986 <sup>a</sup>	.972	.971	.25454	.365

a. Predictors: (Constant), Biaya Produksi, Luas Lahan, Harga Jual, Hasil Produksi

b. Dependent Variable: Pendapatan

**ANOVA<sup>a</sup>**

Model		Sum of Squares	Df	Mean Square	F	Sig.
1	Regression	317.694	4	79.423	1225.885	.000 <sup>b</sup>
	Residual	9.135	141	.065		
	Total	326.829	145			

a. Dependent Variable: Pendapatan

b. Predictors: (Constant), Biaya Produksi, Luas Lahan, Harga Jual, Hasil Produksi

**Coefficients<sup>a</sup>**

Model		Collinearity Statistics	
		Tolerance	VIF
1	Luas Lahan	.025	39.594
	Harga Jual	.487	2.052
	Hasil Produksi	.025	40.690
	Biaya Produksi	.358	2.792

a. Dependent Variable: Pendapatan

**Collinearity Diagnostics<sup>a</sup>**

Mode l	Dimensio n	Eigenvalu e	Condition Index	Variance Proportions				
				(Constan t)	Luas Lahan	Harga Jual	Hasil Produksi	Biaya Produksi
1	1	5.000	1.000	.00	.00	.00	.00	.00
	2	.000	125.898	.00	.02	.00	.00	.02
	3	3.522E-005	376.763	.00	.02	.01	.00	.41
	4	1.098E-006	2134.173	.02	.05	.83	.03	.43
	5	7.251E-008	8303.655	.98	.91	.15	.97	.14

a. Dependent Variable: Pendapatan

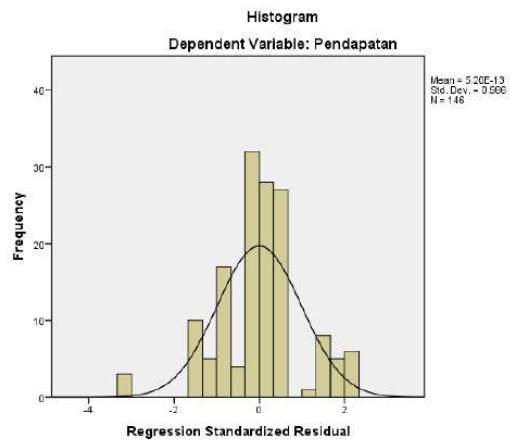
**Residuals Statistics<sup>a</sup>**

	Minimum	Maximum	Mean	Std. Deviation	N
Predicted Value	1563.5364	1569.0095	1566.9658	1.48020	146
Std. Predicted Value	-2.317	1.381	.000	1.000	146
Standard Error of Predicted Value	.027	.067	.045	.012	146

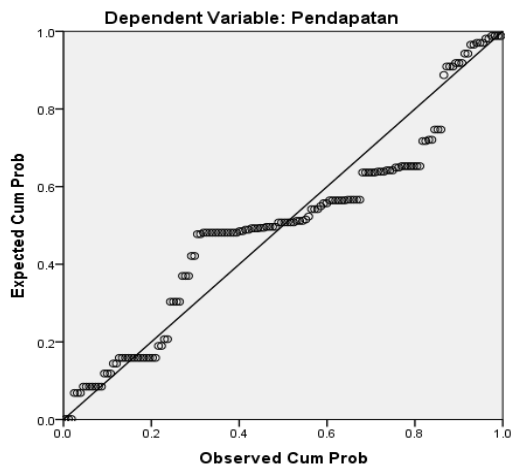
Adjusted Predicted Value	1563.5021	1569.0101	1566.9665	1.47942	146
Residual	-.77191	.57477	.00000	.25100	146
Std. Residual	-3.033	2.258	.000	.986	146
Stud. Residual	-3.134	2.272	-.001	1.003	146
Deleted Residual	-.82423	.58195	-.00071	.25978	146
Stud. Deleted Residual	-3.237	2.307	-.002	1.015	146
Mahal. Distance	.619	9.010	3.973	2.607	146
Cook's Distance	.000	.133	.007	.020	146
Centered Leverage Value	.004	.062	.027	.018	146

a. Dependent Variable: Pendapatan

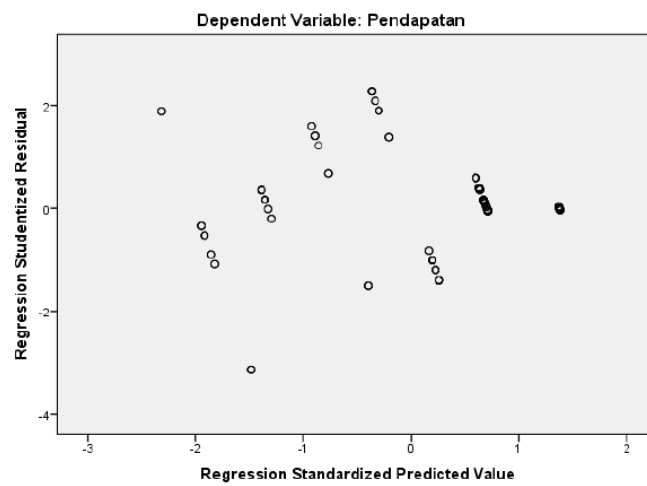
CHARTS



Normal P-P Plot of Regression Standardized Residual



Scatterplot





**PEMERINTAH KABUPATEN GOWA  
DINAS PENANAMAN MODAL DAN  
PELAYANAN TERPADU SATU PINTU**

Jl. Masjid Raya No. 38 Tlp. 0411-887188 Sungguminasa 92111

Sungguminasa, 3 Agustus 2022

**Kepada Yth.**

Nomor : 503/985/DPM-PTSP/PENELITIAN/VIII/2022  
Lamp :  
Perihal : **Rekomendasi Penelitian**

Kepala Kelurahan Sapaya Kecamatan Bungaya  
Kabupaten Gowa

di-  
**Tempat**

Berdasarkan Surat Dinas Penanaman Modal dan Pelayanan Terpadu Satu Pintu Provinsi Sul-Sel Nomor : 6790/S.01/PTSP/2022 tanggal 3 Agustus 2022 tentang Izin Penelitian.

Dengan ini disampaikan kepada saudara bahwa yang tersebut di bawah ini:

Nama : **SRI ARTATI SALJU**  
Tempat/Tanggal Lahir : Sapaya / 15 Mei 2000  
Nomor Pokok : 90300118115  
Jenis Kelamin : Perempuan  
Program Studi : Ilmu Ekonomi  
Pekerjaan/Lembaga : Mahasiswa(S1)  
Alamat : Ciniayo Ling. Karaeng Loe

Bermaksud akan mengadakan Penelitian/Pengumpulan Data dalam rangka penyelesaian Skripsi/Tesis/Disertasi/Lembaga di wilayah/tempat Bapak/Ibu yang berjudul "**ANALISIS FAKTOR-FAKTOR YANG MEMPENGARUHI PENDAPATAN PETANI PADI DI KECAMATAN BUNGAYA KABUPATEN GOWA**"

Selama : 3 Agustus 2022 s/d 10 September 2022  
Pengikut :

Sehubungan dengan hal tersebut di atas, maka pada prinsipnya kami dapat menyetujui kegiatan tersebut dengan ketentuan :

1. Sebelum melaksanakan kegiatan kepada yang bersangkutan harus melapor kepada Bupati Cq. Dinas Penanaman Modal dan Pelayanan Terpadu Satu Pintu Kab.Gowa;
2. **Penelitian/Pengambilan Data** tidak menyimpang dari izin yang diberikan.;
3. Mentaati semua peraturan perundang-undangan yang berlaku dan mengindahkan adat istiadat setempat;
4. Kepada yang bersangkutan wajib memakai masker;
5. Kepada yang bersangkutan wajib mematuhi protokol kesehatan pencegahan COVID-19.

Demikian disampaikan dan untuk lancarnya pelaksanaan dimaksud diharapkan bantuan seperlunya.



Ditandatangani secara elektronik oleh :  
a.n. BUPATI GOWA  
KEPALA DINAS PENANAMAN MODAL DAN  
PELAYANAN TERPADU SATU PINTU  
H.INDRA SETIAWAN ABBAS, S.Sos, M.Si  
Pangkat : Pembina Utama Muda  
Nip : 19721026 199303 1 003

Tembusan Yth:

1. Bupati Gowa (sebagai laporan)
2. Dekan Fak. Ekonomi dan Bisnis Islam UIN Alauddin Makassar di Makassar
3. Yang bersangkutan;
4. Peringgal

1. Dokumen ini diterbitkan sistem Sicanik Cloud berdasarkan data dan Pemohon, tersimpan dalam sistem Sicanik Cloud, yang menjadi tanggung jawab Pemohon  
2. Dokumen ini telah ditandatangani secara elektronik menggunakan sertifikat elektronik yang diterbitkan oleh BSrE-BSSN.





**PEMERINTAH PROVINSI SULAWESI SELATAN**  
**DINAS PENANAMAN MODAL DAN PELAYANAN TERPADU SATU PINTU**

Jl. Bougenville No.5 Telp. (0411) 441077 Fax. (0411) 448936  
 Website : <http://simap-new.sulselprov.go.id> Email : [ptsp@sulselprov.go.id](mailto:ptsp@sulselprov.go.id)  
 Makassar 90231

Nomor	: <b>6790/S.01/PTSP/2022</b>	<b>Kepada Yth.</b>
Lampiran	: -	Bupati Gowa
Perihal	: <u><b>Izin penelitian</b></u>	

di-  
**Tempat**

Berdasarkan surat Dekan Fak. Ekonomi dan Bisnis Islam UIN Alauddin Makassar Nomor : B-4551/UN.06/PP.00.9/07/2022 tanggal 29 Juli 2022 perihal tersebut diatas, mahasiswa/peneliti dibawah ini:

N a m a	: <b>SRI ARTATI SALJU</b>	
Nomor Pokok	: 90300118115	
Program Studi	: Ilmu Ekonomi	
Pekerjaan/Lembaga	: Mahasiswa (S1)	
Alamat	: Jl. H.M. Yasin Limpo No.36 Romang Polong-Gowa	

**PROVINSI SULAWESI SELATAN**

Bermaksud untuk melakukan penelitian di daerah/kantor saudara dalam rangka menyusun SKRIPSI, dengan judul :

**" ANALISIS FAKTOR-FAKTOR YANG MEMPENGARUHI PENDAPATAN PETANI PADI DI KECAMATAN BUNGAYA KABUPATEN GOWA "**

Yang akan dilaksanakan dari : Tgl. **03 Agustus s/d 10 September 2022**

Sehubungan dengan hal tersebut diatas, pada prinsipnya kami **menyetujui** kegiatan dimaksud dengan ketentuan yang tertera di belakang surat izin penelitian.

Demikian Surat Keterangan ini diberikan agar dipergunakan sebagaimana mestinya.

Diterbitkan di Makassar  
 Pada Tanggal 03 Agustus 2022

**A.n. GUBERNUR SULAWESI SELATAN**  
**KEPALA DINAS PENANAMAN MODAL DAN PELAYANAN TERPADU**  
**SATU PINTU PROVINSI SULAWESI SELATAN**



**Ir. H. SULKAF S LATIEF, M.M.**  
 Pangkat : PEMBINA UTAMA MADYA  
 Nip : 19630424 198903 1 010

Tembusan Yth

1. Dekan Fak. Ekonomi dan Bisnis Islam UIN Alauddin Makassar di Makassar;
2. *Pertinggal.*





KEMENTERIAN AGAMA RI  
UNIVERSITAS ISLAM NEGERI ALAUDDIN MAKASSAR  
FAKULTAS EKONOMI DAN BISNIS ISLAM

Kampus 1: Jl. S. Alauddin No. 61 Makassar Tlp. (0411) 864924 Fax. 864923  
Kampus 2: Jl. H. M. Yasin Limpo No. 36 Samata-Sanggarewa-Gowa Tlp. (0411) 841879 Fax. 8221400

**PERSETUJUAN PEMBIMBING DAN PENGUJI**

Pembimbing penulisan skripsi Saudara Sri Artati Salju, 90300118115 mahasiswa Jurusan Ilmu Ekonomi pada Fakultas Ekonomi Dan Bisnis Islam, Universitas Islam Negeri Alauddin Makassar. Setelah dengan seksama meneliti dan mengoreksi skripsi yang berjudul "Analisis Faktor-Faktor Yang Mempengaruhi Pendapatan Petani Padi Di Kecamatan Bungaya Kabupaten Gowa" memandang bahwa skripsi tersebut telah memenuhi syarat-syarat ilmiah dan dapat disetujui untuk diseminarkan pada ujian MUNAQASYAH.

Demikian persetujuan ini diberikan untuk diproses lebih lanjut.

Samata-Gowa, 07 November 2022

**DOSEN PENGUJI DAN PEMBIMBING**

Penguji I : Dr. Siradjuddin, S.E., M.Si.

Penguji II : Baso Iwang, S.E., M.Si., Ph.D.

Pembimbing I : Dr. Sitti Aisyah, S.Ag.M.Ag.

Pembimbing II : Juardi, S.Pd., M.Si.

## BIOGRAFI PENULIS



Penulis bernama lengkap **SRI ARTATI SALJU**, dilahirkan di Sapaya pada tanggal 15 MEI 2000. Penulis merupakan anak ke-tiga dari lima bersaudara, buah hati dari pasangan Ayahanda Saljuddin dan Ibunda Hj. Murniati. Jenjang pendidikan formal penulis di mulai dari sekolah dasar di SDI Sapaya, dan lulus pada tahun 2012.

Pada tahun yang sama penulis melanjutkan pendidikan di SMP Negeri 1 Bontomarannu dan dinyatakan lulus pada tahun 2016. Pada tahun yang sama penulis melanjutkan pendidikannya di SMA Negeri 1 Bungaya dan dinyatakan lulus pada tahun 2018. Penulis diterima menjadi mahasiswa di Universitas Islam Negeri Alauddin Makassar pada tahun 2018 melalui jalur UMM ( Ujian Masuk Mandiri), dan diterima di program studi jurusan Ilmu Ekonomi, Fakultas Ekonomi dan Bisnis Islam. Pada tahun 2019, penulis aktif di Himpunan Mahasiswa jurusan Ilmu Ekonomi (HMJ-IE). Pada tahun 2021, penulis juga aktif di Senat Mahasiswa Fakultas Ekonomi & Bisnis Islam (SEMA-F) dengan menjabat sebagai Ketua komisi aspirasi.

Syukur Alhamdulillah berkat pertolongan Allah Subhanawata'ala melalui perjuangan keras, dan motivasi tinggi diiringi doa dari orang tua, saudara dan sahabat-sahabat tercinta sehingga melalui perjuangan panjang penulis dalam mengikuti pendidikan di perguruan tinggi dapat berhasil dengan tersusunnya skripsi ini.