

**FAKTOR RISIKO KEJADIAN DERMATITIS
KONTAK ALERGI PADA PEKERJA RUMPUT LAUT
DI WILAYAH KERJA PUSKESMAS LASEPANG
KABUPATEN BANTAENG 2011**



SKRIPSI

Diajukan untuk Memenuhi Salah Satu Syarat
Meraih Gelar Sarjana Kesehatan Masyarakat
Pada Fakultas Ilmu Kesehatan
UIN Alauddin Makassar

Oleh:

UNIVERSITAS ISLAM NEGERI

ALAUDDIN
MAKASSAR

NURSYAMRI
70200107031

**FAKULTAS ILMU KESEHATAN MASYARAKAT
UNIVERSITAS ISLAM NEGERI (UIN) ALAUDDIN
MAKASSAR
2011**

SURAT PERNYATAAN

Dengan ini saya menyatakan bahwa, jika pada kemudian hari terbukti secara hukum skripsi yang saya buat adalah hasil plagiat, maka dengan ini saya bersedia status keajarannya saya dicabut dan menanggung akibat hukum yang ditimbulkan.

Makassar, Desember 2011

Yang membuat Pernyataan,

Nursyamri

NIM. 70200107031



ABSTRAK

NAMA : NURSYAMRI
NIM : 7020107031
JUDUL : “FAKTOR RISIKO KEJADIAN DERMATITIS KONTAK ALERGI PADA PEKERJA RUMPUT LAUT DI WILAYAH KERJA PUSKESMAS LASEPANG, KABUPATEN BANTAENG TAHUN 2011”

Dermatitis kontak alergi adalah respon peradangan dari kulit yang ditandai oleh filtrasi sel mononuclear, periveskuler pada dermis dan epidermis. Spiegionesis dan hiperflasi, lesinya ditandai oleh eritema, popula dan bale pada fase akut dan jika kronis menjadi beskuama dan likhaniifikasi.

Penelitian ini dilakukan untuk mengetahui factor risiko dermatitis kontak alergi pada pekerja rumput laut di wilayah kerja Puskesmas Laseppang, Kabupaten Bantaeng tahun 2011. Penelitian ini menggunakan rancangan penelitian survey dengan *desain case control study*. Sampel penelitian ini sebanyak 106 orang yang terdiri dari kasus 53 orang dan control sebanyak 53 orang dengan perbandingan 1:1, dengan teknik pengambilan sampel yaitu *simple random sampling*.

Hasil analisis bivariat diperoleh bahwa tidak memakai alat pelindung diri saat bekerja rumput laut merupakan factor risiko dermatitis kontak alergi dengan nilai (OR=1,34, CI=0,56-3,24), hygiene perorangan dengan nilai (OR=2,89, CI 1,12-7,42), lama kerja merupakan factor risiko dermatitis kontak alergi dengan nilai (OR=4,87, CI 1,28-18,4), tahapan pekerjaan (pembibitan) merupakan factor risiko dermatitis kontak alergi dengan nilai (OR=1,59, CI 0,73-3,48).

Alat pelindung diri, Hygiene Perorangan, Lama Kerja, Tahapan Pekerjaan (pembibitan) merupakan factor risiko dermatitis kontak alergi. Karena itu disarankan hendaknya memakai alat pelindung diri saat bekerja rumput laut, usaha kebersihan perorangan perlu diperhatikan dan ditingkatkan, lama kerja hendaknya diatur setiap kali kerja, tahapan pekerjaan (pembibitan) beresiko dermatitis kontak alergi disbanding tahapan pekerjaan (pemanenan dan penjemuran) karena pada tahapan pembibitan lebih banyak pekerjaanya, oleh karena itu perlunya preventif dermatitis kontak alergi.

Kata Kunci : Dermatitis

Daftar Pustaka : 21 (1978-2011)

KATA PENGANTAR



Puji syukur penulis panjatkan kehadiran Allah SWT, karena atas limpahan berkat dan rahmat serta ilmu pengetahuan yang tak terhingga sehingga penulis dapat menyelesaikan skripsi ini sebagai salah satu syarat untuk mencapai Gelar Sarjana S1 Jurusan Kesehatan Masyarakat, Fakultas Ilmu Kesehatan Universitas Islam Negeri (UIN) alauddin Makassar.

Berhasilnya penyusunan skripsi ini dengan judul **“FAKTOR RISIKO KEJADIAN DERMATITIS KONTAK ALERGI PADA PEKERJA RUMPUT LAUT DI WILAYAH KERJA PUSKESMAS LASEPANG KAB. BANTAENG 2011”** dapat selesai walaupun dalam bentuk yang sederhana.

Pada kesempatan ini, dengan penuh rasa bangga dan rasa haru penulis memberikan penghargaan yang setinggi-tingginya kepada ayahanda (**M. Amri Amran**) dan Ibunda (**Hj. Syamsidar**) dengan segala doa, pengorbanan, serta dorongan kepada penulis, sehingga dapat menyelesaikan skripsi ini. Untuk itu pula penulis menyampaikan rasa terima kasih yang sebesar - besarnya atas pengorbanan yang di berikan. Serta adik-adiku yang kusayangi **Irham Syamri** dan **Muhajrin Syamri**.

Dalam penulisan skripsi ini penulis banyak memperoleh bimbingan dan bantuan dari berbagai pihak. Untuk itu pada kesempatan ini, penulis menyampaikan penghargaan dan rasa terima kasih kepada :

1. **Bapak Prof. DR. H. Qadir Gassing** selaku Rektor Universitas Islam Negeri (UIN) Alauddin Makassar
2. Bapak **Dr. dr. H. Rasyidin Abdullah, MPH, MH, Kes** selaku Dekan Fakultas Ilmu Kesehatan UIN Alauddin Makassar, Ibu **A. Susilawati, S.Si, M.Kes** selaku Ketua Jurusan Kesehatan Masyarakat, Bapak **dr. H.M Furqan, M.Sc, P.h.D** selaku pembimbing I dan **Hj. Syarfaini, SKM, M.Kes** selaku pembimbing II yang telah meluangkan waktunya memberikan arahan dan bimbingan dalam proses penyelesaian skripsi ini.
3. Ibu **Fatmawati Mallapiang, SKM, M.Kes**, selaku penguji I dan **Drs. Supardin, M.Hi** selaku penguji II yang telah memberikan saran dan kritik yang konstruktif dalam penyelesaian skripsi ini.
4. Dosen pengajar beserta staf yang telah memberikan dukungan dan motivasi secara akademik.
5. Sahabatku **Musda, Dila, Oktami, Ninis** dan **Indar** yang selalu memberikan do'a, nasihat, sumbangsih pemikiran dan semangat serta menemani selalu di kampus dalam menyelesaikan skripsi ini.
6. Terima kasih dari motivasi buat kawan-kawan Kesmas tanpa terkecuali tentunya juga dari **Jurusan Kesehatan Masyarakat dan Keselamatan Kerja tanpa terkecuali dan seluruh keluarga besar KESMAS 07** yang tetap semangat dalam penyusunan Skripsi ini.
7. Terima kasih buat teman-teman **Praktek Belajar Lapangan (PBL)**, (**Yora, Tika, Nunu', Misbah, Karni, Eka, Sira, dan Anca**) yang selalu memberikan dorongan semangat.

8. Terima kasih buat teman-teman magang penulis (**Asrina dan Surya Ningsih**) yang telah memberikan penulis semangat.
9. Buat teman-teman **KKN di Kab. Bulukumba/ Balangtaroang (Syafi'I, Enal, Yahar, Jimmy, Eci, Nia, Miftah, Susi, Yayan)** terima kasih atas doa kalian semua.
10. Buat tante **Khadijah** dan tante **Masnawati** serta Nenek yang kusayangi (**Syarkia**) yang selalu memberikan penulis semangat dan penuh pengertian jika penulis menginap di luar dalam penyusunan skripsi ini. **Kawan-kawan Mahasiswa Fakultas Ilmu Kesehatan Masyarakat.**
11. Kepada Kakanda **Alumnus Zainuddin, S.Sos, M.Si** yang telah banyak membantu penulis sehingga skripsi ini bisa selesai, terlebih lagi berkatnyalah skripsi ini dapat menjadi kenangan dan sebuah doa serta perjuangan yang telah diberikan.
12. **Kawan-Kawan HMI Cabang Gowa Raya** yang tidak bisa saya sebut satu-persatu
13. Semua pihak yang telah membantu kelancaran penelitian dan penyusunan skripsi ini yang tidak bisa penulis sebutkan satu-persatu, baik berupa materi maupun spirit orang-orang yang berada dilingkungan penulis

Semoga semua bantuan, dukungan dan doa yang diberikan kepada penulis dibalas oleh Allah SWT dengan pahala yang berlipat ganda. Amin.

Makassar, Desember 2011

DAFTAR TABEL

No. Tabel	Nama Tabel	Hal
Tabel 5.1	Distribusi Kelompok Umur Pekerja Rumput Laut	46
Tabel 5.2	Distribusi Jenis Kelamin Pekerja Rumput Laut	47
Tabel 5.3	Distribusi Tingkat Pendidikan Pekerja Rumput Laut	48
Tabel 5.4	Distribusi Alat Pelindung Diri Pekerja Rumput Laut	48
Tabel 5.5	Distribusi Higiene Perorangan/ Pekerja Rumput Laut	49
Tabel 5.6	Distribusi Lama Kerja Pekerja Rumput Laut	49
Tabel 5.7	Distribusi Tahapan Pekerja Rumput Laut	50
Tabel 5.8	Distribusi Pemakaian Alat Pelindung Diri Menurut kejadian Dermatitis Kontak Alergi di Wilayah kerja Puskesmas Lasepang	50
Tabel 5.9	Distribusi Higiene perorangan menurut kejadian Dermatitis Kontak Alergi di Wilayah Kerja Puskesmas Lasepang	51
Tabel 5.10	Distribusi Lama Kerja Menurut kejadian Dermatitis Kontak Alergi di wilayah kerja Puskesmas Lasepang	51
Tabel 5.11	Distribusi tahapan pekerjaan menurut kejadian Dermatitis kontak alergi di wilayah kerja Puskesmas Lasepang	52
Tabel 5.12	Faktor Resiko Alat Pelindung terhadap Kejadian	52

	Dermatitis Kontak Alergi (DKA) di Wilayah kerja Puskesmas Lasepang	
Tabel 5.13	Faktor Resiko Higiene perorangan terhadap kejadian Dermatitis Kontak Alergi di Wilayah kerja Puskesmas Lasepang	53
Tabel 5.14	Faktor Resiko lama Kerja terhadap kejadian Dermatitis Kontak Alergi di Wilayah kerja Puskesmas Lasepang	54
Tabel 5.15	Faktor Resiko Tahapan Pekerjaan terhadap kejadian Dermatitis Kontak Alergi di Wilayah kerja Puskesmas Lasepang	54



DAFTAR ISI

HALAMAN JUDUL	i
SURAT PERNYATAAN	ii
LEMBAR PENGESAHAN	
ABSTRAK	iii
KATA PENGANTAR	iv
DAFTAR TABEL	v
DAFTAR LAMPIRAN	vi
DAFTAR ISI.....	vii

BAB I PENDAHULUAN

A. Latar Belakang	1
B. Rumusan Masalah.....	5
C. Tujuan Penelitian	5
D. Manfaat Penelitian	6

BAB II TINJAUAN PUSTAKA

A. Tinjauan Umum Tentang Dermatitis.....	7
B. Tinjauan Umum Tentang Alat Pelindung Diri	12
C. Tinjauan Umum Tentang Higiene Perorangan.....	15
D. Tinjauan Umum Tentang Lama Kerja	22
E. Tinjauan Umum Tentang Tahapan Pekerja	24

BAB III KERANGKA KONSEP

A. Dasar Pemikiran Variabel Yang Akan Di teliti	36
B. Pola Pikir Variabel Yang Diteliti.....	37
C. Definisi Operasional dan Kriteria Objektif	39
D. Hipotesis Penelitian	41

BAB IV METODE PENELITIAN

A. Jenis Penelitian	42
B. Populasi dan Sampel.....	42
C. Lokasi Penelitian	44
D. Metode Pengumpulan Data.....	44

BAB V HASIL DAN PEMBAHASAN


A. Gambaran Lokasi Penelitian	46
B. Hasil Penelitian	46
C. Pembahasan	55

BAB VI KESIMPULAN DAN SARAN

A. Kesimpulan	60
B. Saran	60

DAFTAR PUSTAKA

DAFTAR LAMPIRA



BAB I

PENDAHULUAN

A. Latar Belakang

Indonesia diperkirakan luas perairan pantai kurang lebih 6.849.000.000 Km dengan lokasi rumput laut sediaan alami dan lokasi budidaya yang ada disepanjang pesisir pantai dengan lokasi ber-skala: 1 : 12.000.000. sedangkan luas lokasi potensial pengembangan rumput laut di Sulawesi selatan 500 Ha.

Pekerja rumput laut adalah bagian dari sector informal yang belum mendapatkan pelayanan kesehatan kerja yang memadai, selama ini mereka hanya mendapat pelayanan kesehatan secara umum namun belum dikaitkan dengan pekerjaannya. Dari jumlah penduduk kabupaten Bantaeng yang terdiri dari 7 kecamatan yaitu sebanyak 162, 153 jiwa, dan diperkirakan lebih dari 8.000 orang keluarga miskin pada 14 Desa /Kelurahan yang berada di pesisir pantai Kabupaten Bantaeng khusus untuk wilayah kerja Puskesmas (PKM) Lasepang dari data Tahun 2011 menunjukkan jumlah penduduk sebanyak 15,692 orang dan 2.000 diantaranya adalah pekerja rumput laut.

Kulit cermin kesehatan seseorang meskipun ketebalannya hanya 15 millimikron kulit terdiri dari dua unsur dasar ,epidermis di luar , yang berfungsi sebagai tameng pelindung dan tidak berbias basah; dan dermis yang memberikan kekuatan pada kulit sebagian besar karena kandungan kolagenya. Kemampuan epidemis untuk menahan air dalam bidang kesehatan kerja merupakan masalah

potensial karena permukaan yang berlemak memudahkan penyerap pada bahan yang muda larut lemak ini merupakan jalan masuk banyak bahan kimia toksik.

Penyakit kulit dapat di tandai oleh terjadinya kerusakan kulit , tak heran jika kulit pun menjadi salah satu indicator utama kesehatan kerja . Demikian dikemukakan oleh Retno Widowati Soebaryo. Menurut dia, dari hasil penelitian ini, penyakit kulit akibat kerja nomor dua setelah penyakit muskuloskeletal (otot dan tulang) atau mencapai 22 persen dari seluruh penyakit akibat kerja (www.yahoo.Com).

Data di inggris menunjukkan 1,29 kasus per 1,000 pekerja menderita akibat Dermatitis akibat kerja, data Dermatitis di inggris Tahun 1984-1989 sebanyak (3132) penderita.

Data nasional dari berbagai RSUD yang ada di Indonesia menunjukkan tingginya angka penyakit kulit dermatitis. Pada Tahun 1989-1990 didapatkan 82 penderita di antara 1.604 penderita rawat inap (5,1%) Pada RSUD Dr.soetomo Surabaya dan di RSUD Prof. Dr. W.Z. Johannes kupang (39,92%) dari seluruh kasus baru dari 2.961 penderita

Pola penyakit kulit alergi rawat jalan di puskesmas propinsi Sulawesi-selatan tahun 2001 menurut umur 0-28 hari 1,111 (4,0 %) umur 28 hari – 1 Tahun , 12,884 (4,12 %) umur 1-4 tahun,28,577 (6,69%), Umur > 60 tahun, 34,925(34,925 (3,52%)

Data pada puskesmas Lasepang tahun 2009 yang menderita dermatitis kontak alergi sebanyak 362 orang, tahun 2011 kunjungan baru sebanyak 701

orang dan kunjungan lama sebanyak 170 orang tahun 2011 dari bulan Januari-April 2011 kunjungan baru 530 orang, sedangkan kunjungan lama sebanyak 15 orang .

Data puskesmas Lasepang 40 % di antara pekerja rumput laut mengalami penyakit kulit dermatitis kontak alergi dan penyakit resiko kerja lainnya. Sampai Desember 2011 penyakit ini sudah menduduki peringkat ke 3 dari 10 penyakit utama yang ada di puskesmas Lasepang. Insiden penyakit dermatitis kontak alergi ini bahkan lebih tinggi dari insiden penyakit diare.

Di lihat dari tingginya angka kejadian penyakit kulit dermatitis pada pekerja rumput laut di wilayah kerja puskesmas Lasepang tidak terlepas dari pekerja itu sendiri. Mereka tidak menyadari risiko pekerjaan yang di tekuninya . seperti halnya penggunaan alat pelindung diri (APD) pada saat bekerja karena hal ini berfungsi melindungi diri dari bahaya-bahaya , penyakit pada saat bekerja baik secara fisik, kimia dan biologi.

Namun bagi pekerja rumput laut ,pemakaian alat pelindung diri semestinya dipakai di setiap tahapan pekerjaan baik pembibitan ,pengumpulan hasil panen dan penjemuran . desain dan alat pelindung diri (APD) yang digunakan betul-betul nyaman dan tidak membatasi gerak guna kelancaran kerja. Alat pelindung diri (APD) seperti kaos tangan, pakaian kerja , sepatu boot hendaknya dapat dipakai setiap kali melakukan pekerjaan . Namun hal yang perlu diperhatikan adalah kebersihan alat pelindung diri (APD) hendaknya di cuci setelah melakukan kerja agar kuman bakteri, jamur yang berasal dari rumput laut dapat dicegah untuk masuk ke dalam kulit.

Kebersihan perorangan bagi pekerja rumput laut setelah melakukan pekerjaan sangat penting artinya, karena usaha ini mempengaruhi dan dirasakan oleh orang yang melakukannya. Hasil dari kerja dan lamanya kontak dengan rumput laut dapat mempengaruhi kulit untuk menjadi tempat berkembang biaknya jamur atau kuman bakteri untuk masuk ke dalam kulit.

Kebersihan perorangan bagi pekerja rumput laut dapat dilakukan dengan jalan; menjaga kebersihan pakaian, mencuci setiap anggota badan yang terkena rumput laut dan mandi sekurang-kurangnya 2 kali sehari dengan menggunakan sabun sampai bersih.

Dari observasi yang dilakukan, pada saat melakukan pembibitan rumput laut beberapa pekerja mengemukakan bahwa dari 200 bentangan yang dikerjakan untuk pembibitan rumput laut biasa membutuhkan rumput laut biasa membutuhkan waktu 7-8 jam sehari. sedangkan rata-rata mereka mempunyai jumlah bentangan 500-4000 bentangan.

Pada pembudidayaan rumput laut, ada beberapa tahapan pekerjaan yang dilakukan yaitu, tahap pemilihan lokasi, pemilihan budi daya yang akan digunakan, penyediaan bibit (tahapan pembibitan), tahapan, perawatan selama pemeliharaan, tahapan pemanenan dan tahapan pengeringan /penjemuran. Dari beberapa tahapan pekerjaan diatas ada tiga tahapan yang paling berpengaruh terjadinya penyakit kulit dermatitis kontak alergi yaitu; tahapan pembibitan, tahapan pemanenan, dan tahapan pengeringan /penjemuran. Dari ketiga tahapan pekerjaan tersebut pekerjaan yang banyak ditekuni pekerja rumput laut adalah pada pembagian pembibitan.

Beberapa factor yang dapat mempengaruhi terjadinya penyakit kulit dermatitis pada pekerja rumput laut, maka perlu di lakukan penelitian tentang factor risiko dermatitis kontak alergi pada pekerja rumput laut di wilayah kerja puskesmas Lasepang kabupaten Bantaeng .

B. Rumusan Masalah

Dalam penelitian ini yang menjadi rumusan masalah Bagaimana Faktor risiko Alat Pelindung Diri (APD), Higiene Perorangan (HPO), Lama Kerja (LK), Tahapan Pekerjaan (TP) dengan kejadian Dermatitis pada pekerja rumput laut di Wilayah Kerja Puskesmas Lasepang Kabupaten Bantaeng 2011?

C. Tujuan Penelitian

1. Tujuan umum

Untuk mengetahui faktor risiko Dermatitis kontak alergi pada pekerja rumput laut di wilayah kerja Puskesmas Lasepang Bantaeng Tahun 2011.

2. Tujuan khusus

- a. Untuk mengetahui Faktor risiko ketaatan pemakaian Alat Pelindung Diri (APD) dengan kejadian dermatitis kontak alergi pada pekerja rumput laut di wilayah kerja Puskesmas Lasepang Bantaeng Tahun 2011.
- b. Untuk mengetahui Faktor risiko higiene perorangan dengan kejadian dermatitis kontak alergi pada pekerja rumput laut di wilayah kerja Puskesmas Lasepang Kabupaten Bantaeng Tahun 2011.

- c. Untuk mengetahui Faktor risiko lama kerja dengan kejadian dermatitis kontak alergi pada pekerja rumput laut di wilayah kerja Puskesmas Lasepang Kabupaten Bantaeng Tahun 2011.
- d. Untuk mengetahui Faktor risiko tahapan pekerjaan dengan kejadian dermatitis kontak alergi pada pekerja rumput laut di wilayah kerja Puskesmas Lasepang Kabupaten Bantaeng Tahun 2011.

D. Manfaat Penelitian

1. Hasil penelitian ini merupakan salah satu sumber informasi bagi Dinas Kesehatan Kabupaten Bantaeng dan instansi-instansi lainnya yang terkait dalam rangka peningkatan derajat kesehatan bagi pekerja rumput laut di kabupaten bantaeng
2. Hasil penelitian ini diharapkan dapat memperkaya khasanah ilmu pengetahuan dan merupakan salah satu bahan acuan bagi penelitian berikutnya.
3. Bagi peneliti sendiri merupakan pengalaman berharga dalam memperluas wawasan dan pengetahuan. Terkhusus apa yang diteliti oleh peneliti.

BAB II

TINJAUAN PUSTAKA

A. Tinjauan Umum tentang Dermatitis

1. Pengertian

Dermatitis adalah peradangan kulit (epidermis dan dermis) sebagai respon terhadap pengaruh faktor eksogen dan factor endogen, menimbulkan kelainan klinis berupa eflorisiensi polimorfik (eriteme, edema, papul, Vesikel, skuma, likenifikasi) dan gatal. Tanda polimorfik (oligomorfik). Dermis cenderung residif dan menjadi kronis.

a. Macam-macam Dermatitis

Dermatitis dapat di bagi atas 2 tipe: endogen (konstitusional) dan eksogen. Namun ada lagi yang membaginya dalam 3 tipe: endogen,eksogen dan penyebabnya yang tidak di ketahui. Contoh, dermatitis eksogen adalah dermatitis atopik dermatitis seborik, likensimplek kronik, dermatitis nonspesifik (pompoliks, dermatitis numoler, dermatitis xerotik, dermatitis otosensitisasi), dan dermatitis karena obat. Sedangkan dermatitis eksogen adalah dermatitis fotoalergik, dermatitis infeksiif dan dermatofitid. Beberapa buku memasukkan dermatitis atopik, dermatitis seborik, liken simplek, dermatitis statis pompoliks dan dermatitis Numoralis pada dermatitis yang tidak diketahui penyebabnya.

a. Tinjauan Umum tentang Determatitis Kontak Alergi

1. Epidemiologi

Dermatitis kontak alergi (DKA) dapat terjadi karena kulit terpapar/bentrok dengan bahan-bahan yang bersifat sensitizaer (elergik), Determatitis kontak

alergik lebih kurang merupakan 20% dari dermatitis kontak. Hal ini bila dibandingkan dengan dermatitis kontak iritan, jumlah penderitaan dermatitis kontak alergik lebih sedikit, karena hanya mengenai orang yang kulitnya peka (hipersensitif). Namun sedikit informasi mengenai prevalensi dermatitis pada masyarakat.

Dermatitis kontak adalah respon keadaan peradangan dari kulit yang ditandai oleh infiltrasi sel mononuclear, perivaskuler pada dermis dan epidermis. Spogiosis dan hiperplasi, lesinya ditandai oleh eritema, papula, vesikula dan gelembung pada fase akut dan jika kronik menjadi lebih berskuama dan likhanifikasi. Dermatitis kontak ditemukan pada 4-7 % semua kasus dermatologi dan hampir sepenuhnya merupakan dermatitis kontak yang ada hubungannya dengan pekerjaan.

2. Etiologi

Penyebab dermatitis kontak alergik adalah alergik, paling sering berupa bahan kimia dengan berat molekul kurang dari 500-1000 Da, yang juga disebut bahan kimia sederhana. Dermatitis yang timbul dipengaruhi oleh potensi sensitivitas allergen, dan luasnya penetrasi di kulit.

3. Patogenesis

Mekanisme terjadinya kelainan kulit pada dermatitis kontak alergik adalah mengikuti respon imun yang diperantarai oleh sel (*cell-mediated immune respons*) atau reaksi tipe IV. Reaksi tipe hipersensitivitas di kulit timbulnya lambat (*Delayed hypersensitivity*), umumnya dalam waktu 24 jam setelah terpajan dengan allergen.

Sebelum seseorang pertama kali menderita dermatitis kontak alergi, terlebih dahulu mendapatkan perubahan spesifik reaktivitas pada kulitnya. Perubahan ini karena ada kontak dengan bahan kimia sederhana yang disebut hapten yang akan terikat dengan protein, membentuk antigen lengkap. Antigen ini di tangkap dan diproses oleh makropag dan sel langerhans, selanjtnya dipresentasikan ke sel T. setelah kontak dengan antigen yang telah diproses ini, sel T meneju ke kelenjar getah bening regional untuk berdiferensiasi dan berproliferansi membentuk sel T efektor yang tersensitisasi secara spesifik dan sel memori.

Sel-sel ini kemudian tersebar melalui sirkulasi keseluruhan tubuh, juga system limfoid, sehingga menyebabkan keadaan sensitifitas yang sama diseluruh kulit tubuh. Fase saat kontak pertama dengan sampai kulit menjadi sensitive disebut fase induksi atau fase sensitifitas. Fase ini rata-rata berlangsung selama 2-3 minggu. Pada umumnya reaksi sensitifitas dipengaruhi oleh derajat kepekaan individu, sifat sensitifitas elergen (*sensitizer*), jumlah elergen, dan konsentrasi *sensitizer* kuat mempunyai fase yang lebih pendek, sebaliknya sensitize lemah seperti bahan-bahan yang dijumpai pada kehidupan sehari-hari pada umumnya kelainan kulit pertama muncul setelah lama kontak dengan bahan tersebut, bisa bulanan atau tahunan, sedangkan periode saat terjadinya pejanan ulang dengan yang sama atau serupa sampai timbulnya gejala kliniks disebut fase elisitas, umumnya berlangsung antara 24-48 jam.

4. Gejala Klinis

Penderita pada umumnya mengeluh gatal. Kelainan kulit tergantung pada keparahan dermatitis. Pada yang akut di mulai dengan bercak eritema berbatas jelas, kemudian diikuti edema, populavesikel, vesikel atau bula dapat menimbulkan arose dan eksudasi (basah). Pada yang kronis terdapat kulit yang kering, berskuama, papul, likenifikasi dan mungkin juga fiur, batasnya tidak jelas, karena sulit dibedakan dengan dermatitis kontak iritan kronis; mungkin juga penjanganya campuran.

4. Berbagai lokasi terjadinya dermatitis kontak

- Tangan** : Kejadian kontak baik iritan maupun elergik paling sering di tangan. Demikian pula kebanyakan dermatitis kontak akibat kerja di temukan di tangan. Sebagaimana memang oleh bahan iritan. Bahan penyebab iritan misalnya deterjen, antiseptic, getah sayuran/tanaman, semen dan pestisida.
- Lengan** : Alergan umumnya sama dengan yang ada pada tangan, misalnya pada jam tangan (nikel), sarung tangan karet, debu semen, dan tanaman di aksila umunya oleh bahan pengharum.
- Wajah** : Dermatitis pada wajah dapat disebabkan bahan kosmetik, obat topical, allergen yang di udara, nikel (tangan kaca mata). Bila di bibir dan sebagainya mungkin di sebabkan oleh lipstick, pasta gigi, getah buah-bauahan.

Dermatitis dikelopak mata dapat disebabkan oleh cat kuku, cat rambut, *eyeshadow* dan obat mata. Atau

Telinga : anting atau jepit telinga terbuat dari nikel, penyebab dermatitis pada kuping telinga. Penyebab lain, misalnya obat telinga, tangkai kaca mata, cat rambut dan hearing-aids.

Leher : penyebabnya kalung terbuat dari nikel, cat kuku (yang berasal dari ujung jari), parfum, alergi di udara, zat warna pakaian.

Badan : dermatitis di badan dapat di sebabkan oleh pakaian, zat warna, kancing, logam, karet (elastic,busa), plastic, dan deterjen.

Genetalia : menyebabkan septic,obat topical, nilon, kondom, pembalut wanita dan allergen yang ada di tangan.

Paha dan tungkai tangan dermatitis di tempat ini dapat disebabkan oleh pakaian, dompet, kunci (nikel) di siku, kaos kaki nilon, obat topical (misalnya anestesis local, neomisin, etilendiamin), semen dan sepatu (*Alun, 2011*)

5. Diagnosis

Diagnosis di dasarkan atas hasil enamnesis yang cermat dan pemekrisaan klinis yang teliti. Pertanyaan mengenai kontak yang di curigai di dasarkan kelainan kulit yang di temukan. Misalnya, ada kelainan kulit yang berupa lesi

numular di sekitar umbilicus berupa hiperpigmentasi, likenifikasi, dengan papul dan erosi, maka perlu ditanyakan apakah memakai kancing celana atau kepala ikat pinggang yang terbuat dari logam (nikel). Data yang berasal dari anamnesis juga meliputi riwayat pekerjaan, hobi, obat topikal yang pernah digunakan, obat sistemik, kosmetika, bahan-bahan yang diketahui menimbulkan alergi, penyakit kulit yang pernah dialami, serta penyakit kulit pada keluarga (misalnya dermatitis atopik, psoriasis)

Pemeriksaan fisik sangat penting, karena dengan melihat lokasi dan pola kelainan kulit sering kali dapat diketahui kemungkinan penyebabnya misalnya, di ketiak oleh deodorant, di pergelangan tangan oleh jam tangan, dan di kedua kaki oleh sepatu. Pemeriksaan hendaknya oleh seluruh kulit, untuk melihat kemungkinan kelainan kulit lain karena sebab-sebab endogen.

6. Pengobatan

Hal yang perlu diperhatikan pada pengobatan dermatitis kontak adalah upaya terulangnya kontak kembali dengan allergen penyebab, dan menekan kelainan kulit yang timbul.

Kortikosteroid dapat diberikan dalam jangka pendek untuk mengatasi peradangan pada dermatitis kontak alergi akut yang ditandai dengan eritema, edema, bula atau vesikel, serta eksupatif (madidans). Misalnya 30 mg/hari. Umumnya kelainan kulit akan mereda setelah beberapa hari. Kelainan kulitnya cukup di kompres dengan larutan garam faal.

Untuk dermatitis kontak alergi yang ringan, atau dermatitis akut yang telah mereda (setelah mendapat pengobatan kortikos teroid sistemik), cukup di berikan kortikosteroid topical.

B. Tinjauan Umum Tentang Alat Pelindung Diri (APD)

Menurut *Achadi Budi Cahyono* (2004), bahwa alat pelindung diri adalah peralatan keselamatan yang harus di gunakan oleh tenaga kerja apabila beradah ditempat kerja yang berbahaya. Alat pelindung diri berfungsi melindungi tenaga kerja dari bahaya-bahaya di tempat kerja, alat pelindung diri salah satu alternative yang di gunakan untuk mencegah bahaya-bahaya di lingkungan kerja baik secara fisik, kimia dan biologi.

Alat pelindung diri yang disediakan oleh pengusaha harus sesuai dengan kebutuhan tenaga kerja agar pencegahan kecelakaan kerja pada tenaga kerja betul-betul dapat di minimalkan.

Menurut Undang-undang Dasar No 1 Tahun 1970 dan peraturan menteri tenaga kerja dan transmigrasi No. Per. 01/Men/1981 pasal 5 ayat 2, bahwa tenaga kerja harus memakai alat-alat perlindungan diri yang diwajibkan untuk mencegah penyakit akibat kerja.

Syarat-syarat alat pelindung diri : Menurut *wahyu atjo* (2001), Diklat Kesehatan Kerja, bahwa alat pelindung diri yang akan di gunakan di tempat kerja harus memperhatikan yaitu :

1. Berat alat pelindung diri hendaknya seringan mungkin dari alat tersebut, tidak menyebabkan rasa tidak nyaman berlebihan
2. Alat harus di pakai secara fleksibel

3. Bentuk harus cukup menarik
4. Alat pelindung diri harus tahan untuk pemakaian yang lama
5. Alat pelindung diri tidak menimbulkan bahaya-bahaya tambahan bagi pemakainya
6. Alat pelindung diri memiliki standar yang telah ada
7. Alat pelindung diri tidak membatasi gerak dari persepsi sensoris pemakainya
8. Alat pelindung diri harus dapat memberikan perlindungan yang edukail terhadap bahaya yang spesifik yang di hadapi tenaga kerja. Peralatan pelindung diri meliputi semua peralatan/pakaian dari berbagai macam rupa yang dapat melindungi pemakainya terhadap cedera atau gangguan penyakit. Umumnya peralatan diri di anggap sebagai suatu pelindung lapis dua dalam berbagai pekerjaan khusus. Contoh, pekerjaan pertanian maka keselamatan kerja tidak memungkinkan atau tidak dapat di laksanakan maka perlindungan diri. (*skripsi,soeharso fkm, 1999*) .

Oleh karena itu sangat di perlukan alat pelindung diri bagi pekerja rumput laut. Adapun alat pelindung diri tersebut :

1. Pakaian pelindung (protective clotting)

Untuk melindungi badan dari radiasi dan pejamur lainnya, kita harus menggunakan pakaian pelindung yang terdiri dari:

- a. Baju lengan panjang
- b. Celana panjang

2. Sarung tangan

Saat pekerja menangani rumput laut, maka diperlukan sarung tangan neoprene, syarat-syarat sarung tangan yang di gunakan

- a. Sarung tangan harus panjang sehingga menutupi bagian pergelangan tangan.
- b. Sarung tangan harus dipakai menutupi lengan baju bagian bawah agar kemungkinan masuknya bakteri ke dalam tubuh melalui tangan dapat di cegah
- c. Sarung tangan yang dipakai tidak boleh terbuat dari kain dan kulit.

3. Sepatu boot

Banyak hal yang dapat menyebabkan kecelakaan pada kaki seperti, terjepit, tersandung, terpeleset, tertusuk benda tajam, terkena cairan kimia dan lain-lain. Pemakaian sepatu pelindung pada saat bekerja selain dapat mengurangi resiko kecelakaan dan juga mengurangi timbulnya penyakit kulit khususnya untuk pekerja rumput laut. Sepatu jenis ini selain murah dan mudah di dapatkan juga muda dalam pemakaiannya.

C. Tinjauan Umum Tentang Hygiene Perorangan

Higiene perorangan atau kesehatan pribadi adalah daya upaya dari seorang demi orang lain untuk memelihara dan mempertinggi derajat kesehatannya sendiri.

Higiene perorangan menurut *Diana* (2001), higiene adalah usaha kesehatan masyarakat yang mempelajari tentang pengaruh kondisi lingkungan terhadap kesehatan manusia, upaya pencegahan timbulnya penyakit karena lingkungan kesehatan tersebut serta kondisi lingkungan sedemikian rupa sehingga menjamin pemeliharaan kesehatan.

Menurut *Lutan* (2000), perilaku sehat menunjukkan atribut pada seseorang mencakup kepercayaan, sifat dan perilaku nyata, kebiasaan yang berkaitan dengan upaya mempertahankan kondisi sehat dengan perbaikan kesehatan utamanya higiene perorangan dalam memelihara derajat kesehatan sendiri.

Higiene perorangan dilakukan masing-masing orang yaitu bagaimana ia harus memelihara dan memperbaiki dirinya sendiri. Hasil usaha ini mempengaruhi dan di rasakan oleh orang yang melakukannya (Supriati 2001).

Kebersihan perorangan disebut juga sebagai higiene perorangan, kesehatan perorangan lain atau personal hygiene. Yang dimaksud dengan kebersihan perorangan menurut Undang-Undang No.2 Tahun 1996 pasal 2 Tentang kesehatan masyarakat yang khusus meliputi, segala usaha atau memelihara dan mempertinggi derajat kesehatan badan dan jiwa baik umum maupun perorangan dengan tujuan memberikan dasar kelanjutan hidup sehat serta mempertinggi kesejahteraan pada manusianya (individu atau masyarakat).

Dengan kata lain, higiene perorangan adalah suatu pengetahuan tentang usaha-usaha kesehatan perorangan untuk dapat memelihara diri sendiri dan mencega timbulnya penyakit.

Kebersihan perorangan bagi pekerja rumput laut setelah melakukan pekerjaannya sangat penting artinya, karena usaha ini mempengaruhi dan dirasakan oleh orang yang melakukannya. Hasil dari kerja dan lamanya kontak dengan rumput laut dapat mempengaruhi kulit untuk menjadi tempat berkembangbiaknya pejamu atau kuman bakteri untuk masuk ke dalam kulit jika kebersihan kulit dijaga.

Yang termasuk kebersihan perorangan bagi pekerja rumput laut yaitu pemeliharaan kebersihan pakaian kerja, pemeliharaan kebersihan kuliit dan mencuci tangan dan kaki setelah melakukan pekerjaan.

Kebersihan pakaian kerja dapat mempengaruhi terhadap kulit terutama menimbulkan pergesekan dan juga dapat menimbulkan bau tidak sedap apabila pakaian kerja tidak dicuci (kotor) karena pakaian kotor dapat menjadi tempat bersarangnya kuman penyebab penyakit.

Pemeliharaan kebersihan kulit juga sangat penting setelah bekerja rtumput laut karena kulit merupakan masalah satu pintu kuman-kuman penyakit masuk kedalam tubuh sehingga setiap saat perlu di bersihkan karena kulit yang kotor muda terserang beberapa penyakit kulit. Hal ini dapat dilakukan dengan cara :

1. Mandi sekurang-kurangnya 2 (dua) kali sehari dengan menggunakan sabun.

إِنَّ اللَّهَ يُحِبُّ التَّوَّابِينَ وَيُحِبُّ الْمُتَطَهِّرِينَ ﴿٢٣﴾

Terjemahanya :

“Sesungguhnya Allah menyukai orang-orang yang bertaubat dan menyukai orang-orang yang mensucikan diri”

Kata *Tawabina* (Taubat) secara bahasa berarti kembali. Taubat sangat erat hubungannya dengan keimanan seseorang . taubat merupakan salah satu cara menjaga kesehatan maupun menjaga penyakit.apabilah orang mendapat sakit karena dosa-dosa yang diperbuatnya, maka ia harus bertaubat.itulah salah satu bentuk pengobatan Allah SWT. Bagi mereka yang sakit secara psikis dan metafisik selanjutnya kata *Mutha'thahirin* secara bahasa (membersikan) kata membersihkan dalam islam mencakup jasmani dan rohani. Membersikan secara jasmani bisa dengan Mandi atau dengan Berwdhu secara Rohani dengan menghilangkan ,amarah, dengki dan syrik dengan jalan bertaubat. (Drs. Jumarodin, Mei 2008; 309).

2. Olah raga teratur dan gerak badan yang baik

Dalam hal ini penyebab penyakit biasanya terkait dengan fisikogen, psikikogen, dan metafisik. Fisikogen adalah penyebab penyakit yang nyata, seperti kuman, virus, cuaca. Psikikogen adalah penyebab penyakit karena tipisnya iman atau tidak adanya iman dengan manifestasi rasa takut, sedih, kecewa, dengki, dan sebagainya. Metafisik adalah penyebab penyakit yang disebabkan oleh perbuatan salah yang dinilai sebagai dosa. Penyebab penyakit yang bisa dilihat oleh dokter bisa langsung disembuhkan secara ilmu kedokteran. Sebab-sebab psikis pun sudah mulai bisa disembuhkan oleh ilmu kedokteran. Karena ada

hubungan antara kesehatan jiwa dan kesehatan raga . Hubungan ini sifatnya multisistem, yaitu melalui system saraf, system hormon, system pernapasan, dan sebagainya. sedangkan, sebab yang metafisik harus disikapi dengan menghindari berbuat dosa dan rajin beribadah. Dengan kata lain, kita harus rajin beribadah (shalat) karena mampu memperbaiki kesehatan jasmani maupun rohani dan berbagai bentuk ibadah lainnya.

2. Mencuci tangan, kaki dan anggota-anggota tubuh yang terkena rumput laut

Pemeliharaan dan peningkatan kesehatan baik orang-perorang maupun masyarakat harus menjadi pusat perhatian dalam kaitanya dengan kesehatan pribadi dan lingkungan khususnya mengenai hubungan air dan penyakit. Namun demikian kesehatan lingkungan jarang memperoleh prioritas yang tinggi di dalam kebijakan-kebijakan lingkungan dan pembangunan walaupun sebenarnya mutu lingkungan dan hakekat pembangunan adalah determinan utama kesehatan.

Laporan komisi WHO mengenai kesehatan dan lingkungan bahwa masalah-masalah yang paling mendesak di dunia adalah penyakit penyakit dan kematian dini/premature akibat penyebab-penyebab biologi di dalam lingkungan manusia. Penyakit dan kematian dini/prematur akibat penyebab-penyebab biologi di dalam lingkungan manusia.

Dampak kesehatan yang ditimbulkan oleh penyakit-penyakit yang terkait dengan air telah terkonsentrasi dinegara berkembang dan dibagian

dunia yang sedang berkembang, diantara rumah tangga perkotaan dan pedesaan dari Negara-negara yang lebih miskin. Hampir separuh dari populasi dinegara-negara berkembang menderita karena masalah-masalah kesehatan berkaitan dengan air.

Penyakit-penyakit yang muncul dari masuknya pathogen kedalam air atau makanan yang tercemar telah menimbulkan dampak keseluruhan dunia. Pathogen sering tampak gejala diantara individu-individu yang terinfeksi dan hewan-hewan yang tidak rentang terhadapnya, dan dapat bertahan hidup selama beberapa waktu di air serta tertelan bersama air.

Sebagian besar penyakit yang berkaitan dengan air bersifat menular. Penyakit-penyakit tersebut umumnya diklasifikasi sesuai dengan sifat pathogennya, tetapi dengan pertimbangan kesehatan dan lingkungan lebih sesuai jika diklasifikasi menurut berbagai aspek lingkungan yang dapat diintervensi oleh manusia.

Bradley menyarankan bahwa penyakit-penyakit yang terkait dengan air dapat diklasifikasikan menjadi empat kelompok : dibawah oleh air,tercuci oleh air,berbasis di air dan berhubungan dengan air. Peranan air dalam memindahkan penyakit ada empat cara yaitu:

1. Cara Water Borne

Penularan penyakit pada manusia diantara penyakit-penyakit tersebut antara lain : penyakit diare, penyakit thypoid, penyakit hepatitis inpektios, penyakit disentri basiler.

2. Cara Water Washed

Golongan penyakit ini adalah penyakit infeksi saluran pencernaan, kulit dan mata yang dapat diberantas dengan memberikan cukup banyak air untuk cuci, memberikan kebersihan perorangan pada umumnya.

Kelompok penyakit yang sangat di pengaruhi oleh penularan cara ini sangat banyak dan dapat dikategorikan menjadi tiga kelompok, antara lain :

a. Penyakit-penyakit infeksi saluran pencernaan

Penyakit-penyakit diare merupakan penyakit yang penularannya bersifat fecal oral. Karena itu, penyakit-penyakit diare dapat ditularkan melalui beberapa jalur melalui air (water borne) dan jalur yang melalui alat-alat dapur yang dicuci dengan air (water washed).

Berjangkitnya penyakit-penyakit kelompok ini sangat erat dengan kurangnya tersedia air untuk makanan, minuman dan masak serta untuk kebersihan alat-alat makanan dan minuman.

b. Penyakit infeksi kulit dan selaput lendir.

Golongan penyakit ini sangat erat kaitannya dengan hygiene perorangan yang buruk. Pada umumnya dapat diturunkan angka penyakit dengan jalan penyediaan air yang cukup kualitasnya bagi kebersihan perorangan. Perlu diperhatikan persyaratan kualitas air tidak mengandung mikroba-mikroba yang menimbulkan penyakit

seperti; septis kulit bacterial, infeksi fungus pada kulit, penyakit conjunctivitis (trachoma, dsb)

- c. Penyakit-penyakit infeksi yang ditimbulkan oleh insekta parasit pada kulit dan selaput lendir.

Kelompok penyakit ini sangat ditentukan oleh ketersediaan air bersih untuk hygiene perorangan yang ditujukan untuk mencegah invensi insekta parasit pada tubuh dan pakaian. Parasit-parasit yang tergolong dalam kelompok ini adalah: Lice, Scabies, Laus borne relapsing fever dan sebagainya.

3. Cara water Based

Golongan penyakit ini dapat terjadi apabila kuman penyebab penyakit berada dalam air, dan diminum oleh seseorang maka orang tersebut akan jadi sakit. Penyakit ini dalam siklus memerlukan pejamu (host) perantara. Pejamu perantara ini hidup dalam air.

Badan-badan air yang potensial untuk menjangkitkan jenis penyakit ini adalah badan-badan air yang terdapat dialam. Badan-badan air yang terdapat dialam sering berhubungan erat dengan kehidupan sehari-hari manusia.

4. Faktor-faktor insekta yang berhubungan dengan air.

Manipulasi lingkungan adalah cara paling tepat untuk perindukan vector-vector berbagai macam penularan penyakit. Lingkungan air yang merupakan salah satu unsur alam yang harus ada di dalam

lingkungan manusia akan merupakan media yang baik bagi insekta untuk berkembang dan menggigit manusia.

Air mempunyai peranan besar dalam penularan jenis penyakit menular. Besarnya peranan air dalam penularan penyakit adalah disebabkan keadaan air itu sendiri sangat membantu dan sangat baik untuk kehidupan mikroba. Air dalam siklus biologi merupakan tempat pertukaran. Air sebagaimana alat transportasi tidak pernah ada dalam keadaan murni.

D. Tinjauan Umum Tentang Lama Kerja

Makin lama waktu yang digunakan untuk bekerja setiap harinya berarti makin lama pula kemungkinan untuk terpapar rumput laut di tempat kerja berarti makin mudah mengalami dermatitis kontak alergi. Apabila tidak memenuhi ketentuan lama pemaparan yang diperkenankan untuk kontak dengan rumput laut.

Waktu kerja bagi seseorang menentukan efisiensi dan produktifitas. Segi-segi terpenting bagi persoalan waktu kerja meliputi:

1. Lamanya seseorang mampu bekerja dengan baik
2. Hubungan waktu kerja dengan istirahat
3. Waktu kerja sehari menurut periode yang meliputi (pagi, siang, sore, malam)

Lamanya seseorang bekerja dalam sehari secara baik pada umumnya 6-8 jam sisanya (16-18 jam) dipergunakan untuk keluarga, keluarga, masyarakat, istirahat, tidur dan lain-lain. ,memperpanjang waktu kerja dari kemampuan

tersebut biasanya tidak disertai efisiensi yang tinggi, bahkan biasanya terlihat penurunan produktivitas serta kecenderungan untuk timbulnya kelelahan, penyakit dan kecelakaan. Dalam seminggu seseorang biasanya dapat bekerja selama 40-50 jam. Lebih dari itu terlihat kecenderungan hal-hal negative. Makin panjang waktu kerja makin besar kemungkinan hal-hal yang tidak di inginkan. Jumlah 40 jam kerja dalam seminggu ini dapat dibuat 5-6 hari kerja tergantung dari berbagai factor.

Suatu pekerjaan biasa tidak terlalu berat atau ringan, produktivitas sudah mulai menurun sesudah 4 jam bekerja, keadaan ini terutama sejalan dengan kadar gula dalam darah. Untuk hal ini perlu istirahat dan kesempatan untuk makan yang menyangkut kembalinya bahan bakar didalam tubuh. Oleh sebab itu, istirahat setengah jam setelah 4 jam bekerja terus-menerus sangat penting artinya.

Bagi rumput laut, khususnya pada saat melakukan pembibitan terkadang memakan waktu beberapa jam hal ini tergantung dari banyaknya pekerja dan bibit yang tersedia.

Observasi yang dilakukan, pada saat melakukan pembibitan rumput laut beberapa pekerja mengemukakan bahwa dari 200 bentangan yang dikerjakan untuk pembibitan rumput laut biasanya 7-8 jam sehari. Sedangkan rata-rata pekerja mempunyai jumlah bentangan 500-4000 bentangan. Lamanya pekerja kontak dengan rumput laut cukup lama, hal ini dapat mempengaruhi terjadinya dermatitis kontak alergi.

E. Tinjauan Umum Tentang Tahapan Pekerja

Wilayah kedaulatan dan wilayah kekayaan perairan Indonesia, dari semula 2 Juta Km² menjadi 9 Km² timbul tantangan baru yang perlu ditangani secara serius. Daerah perairan Indonesia yang cukup luas, dengan pantai kurang lebih 81 Km, merupakan wilayah pantai yang subur dan dapat dimanfaatkan untuk kepentingan perikanan.

Di Indonesia diperkirakan luas perairan pantai kurang lebih 6.849.000.000 Km dengan lokasi rumput laut sediaan alami dan lokasi budidaya yang ada disepanjang pesisir pantai dengan lokasi ber-skala: 1:12.000.000. sedangkan luas lokasi potensial pengembangan rumput laut di Sulawesi Selatan 500 Ha.

Produksi rumput laut dibeli, 1985 hanya menghasilkan kira-kira 19.000 ton tapi dari hasil inventarisasi sampai tahun 1989 telah mencapai 78.188.8 ton dengan area budidaya seluas 184 Ha dari area potensial seluas 1.500 Ha, dengan demikian potensial ekspor rumput laut di Indonesia cukup besar. Hal ini terlihat juga besarnya angka permintaan selama setahun rata-rata mencapai 21,8 persen.

Namun angka ini masih kecil bila dibanding dengan dengan ekspor Negara lain. Indonesia mampu memasok pesanan rumput laut dunia sebesar 13,1%. Rendahnya permintaan ini diantaranya disebabkan oleh kegiatan produksi kurang baik.

Mulanya orang menggunakan rumput laut hanya untuk sayuran, waktu itu tidak terbayang zat apa yang ada di dalam rumput laut. Namun dari perkembangan pengetahuan dan teknologi tentang rumput laut sehingga dapat dimanfaatkan seoptimal mungkin.

Allah SWT telah memperingatkan manusia bahwa suatu benda atau perbuatan itu tidak terlepas dari lima perkara, yaitu halal, haram, syubhat, makruh dan mubah. terhadap barang yang halal secara mutlak kita disuru oleh Allah SWT. untuk memakanya; sedang terhadap yang haram kita disuruh untuk menjahuihnya.karena makanan yang halal itu dapat menambah cahaya iman dan membuat terkabulnya do'a sebagaimana firman Allah SWT dalam Q.S Al-Baqarah:168;

يَتَّيْهَا النَّامُ كُلُوا مِمَّا فِي الْأَرْضِ حَلَالًا طَيِّبًا وَلَا تَتَّبِعُوا خُطُوتِ
الشَّيْطَانِ إِنَّهُ لَكُمْ عَدُوٌّ مُبِينٌ ﴿١٦٨﴾

Terjemahanya :

“Wahai sekalian manusia makanlah sebagian dari makanan yang ada dibumi ini , yang halal dan baik dan janganlah kamu menuruti jejak langkah setan,sesungguhnya setan itu adalah musuh kamu yang nyata ” (Tafsir Al’Quran dan terjemahanya)

Bukti dan tanda kebesaran Allah SWT, yang bukan hanya sekedar menciptakan langit dan bumi beserta isinya tapi juga mengisi Bumi ini dengan hamparan makanan yang halal dan tentunya bisa dikonsumsi oleh manusia baik yang ada diatas darat maupun yang ada di dalam air (laut) seperti ikan, teripang dan rumput laut.. tumbuhan Rumput laut dapat di manfaatkan sekaligus di konsumsi oleh manusia. (Fatwa MUI,1993: 24).

Setelah menguraikan Tanda-tanda kekuasaan Allah SWT, di Langit maupun di bumi serta limpahan Karunia-Nya melalui ciptaan dan pengaturan-Nya itu, Ayat diatas menegaskan bahwa Allah SWT, dengan tegas memerintahkan Manusia *makanlah sebagian dari makanan*, sebagai mana Ia menciptakan semua

jenis hewan dan tumbuhan yang tentunya beraneka ragam, untuk dimanfaatkan dan dikonsumsi oleh manusia. *Yang halal dan Baik*. Segala sesuatu yang ada dimuka bumi ini pada awalnya adalah halal dan mubah. Tidak ada satupun yang haram, kecuali karena ada dalil *nas shaihih* (Valid) dan *sharih* (Jelas) dan tegas dari *Syari'* (dari yang membuat hukum itu sendiri). Allah maha kuasa atas apa yang diciptakannya dan janganlah diantara manusia mengikuti *Jejak dan langkah setan* karena ketidak patuhan kepada perintah Allah SWT. (Imam Al Ghazali, 2002: 11)

Rumput laut yang banyak dimanfaatkan adalah dari jenis ganggang merah karena mengandung agar-agar, keraginan, parpikan, maupun furcelatan, untuk jenis yang ada di Indonesia selain hanya mengandung agar-agar dan keraginan juga mengandung pigmen, fokobilin, terdiri dari firoeretrin dan fikosianin, maupun cadangan makanan berupa karbohidrat (Floridian sratch).

Manfaat dari Rumput Laut dalam dunia industry seperti industri :

- a. Makanan : Pembuat es krim, serbat, susu es, roti, kue, permen, pengalengan daging, selai, sirup dan pudding
- b. Farmasi : Tablet, salep, kapsul, pleser, filter
- c. Kosmetik : Cream, lotion, sampo, cat rambut.
- d. Tekstil : Kertas, keramik, fotografi, insektisida, pestisida dan bahan Pengawet kayu.

Segala bentuk produktifitas makanan yang terbuat dari rumput laut dapat dikonsumsi oleh manusia dikarenakan begitu sangat banyak mengandung prtoteiin

dan karbohidrat serta asupan Gizi yang tinggi begitupun ditinjau dari sudut pandang agama rumput laut halal untuk di gunakan oleh ummat muslim sesuai perintah Allah SWT dalam Q.S Al-Maidah: (5 ; 88)

وَكُلُوا مِمَّا رَزَقَكُمُ اللَّهُ حَلَالًا طَيِّبًا وَاتَّقُوا اللَّهَ الَّذِي أَنْتُمْ بِهِء مُؤْمِنُونَ



Terjemahanya :

“Dan makanlah makanan yang halal lagi baik dari apa yang Allah telah rezezikikan kepadamu; dan bertaqwalah kepada Allah yang kamu beriman kepada-Nya ” (Tafsir Al’Quran dan terjemahanya)

Budidaya rumput laut merupakan budidaya pertanian khususnya dibidang perikanan yang mempunyai peluang untuk di kembangkan di wilayah perairan Indonesia (MUI,1993: 17).

Kata *halalan tayiban* bermakna bergizi. Berarti sesuatu yang di bolehkan oleh Allah berdasarkan suatu prinsip yang sesuai dengan sunnah-Nya.makanan yang kita makan harus jelas asal-usul dan jenisnya. Kemudian ditutup dengan kata *it’taqu laha aladzina antum bihi mu’minun* dalam masalah ini sudah pasti menyangkut kerangka nilai, bahwa manusia dilarang mengumbar hawa nafsunya. Manusia dengan potensi yang dimiliki sebagai makhluk yang ingin selalu berbuat dosa, diperingatkan oleh Allah untuk bertakwa dan beriman dalam memperoleh rezeeki dan mengkon-sumsinya. (Thobieb Al-Asyhar, 2003: 80)

Budidaya rumput laut memiliki peranan penting dalam usaha meningkatkan produksi perikanan untuk memenuhi kebutuhan pangan dan Gizi serta memenuhi kebutuhan pasar dalam dan luar negeri, memperluas kesempatan

kerja, meningkatkan pendapatan dan kesejateraan nelayan dan petani serta menjaga kelestarian sumber daya perairan.

Pembudidayaan dan pengelolaan rumput laut berdampak positif berupa tersedianya lapangan kerja baru bagi keluarga miskin, khususnya yang bermukim disepanjang pesisir pantai Kabupaten Bantaeng. Selain tidak memerlukan keterampilan khusus juga karena penghasilan yang didapatkan dari pekerjaan ini sedikit lebih banyak di banding nelayan dan buruh pekerja lainnya.

Secara umum, budidaya rumput laut di perairan pantai (laut) amat cocok dipersiapkana pada daerah yang memilki lahan sedikit (sempit) serta berpenduduk padat, sehingga di harapkan dapat membuka lahan budidaya rumput laut di perairan tersebut bias menjadi salah satu alternative terbaik, untuk membantu mengatasi lapangan kerja yang makin kecil, khususnya di Kabupaten Bantaeng.

Berhasil tidaknya pembudi dayaan rumput laut dapat disebabkan beberapa factor lingkungan seperti :

1. Cahaya

Mutu dan kwalitas cahaya berpengaruh terhadap produksi spora dan pertumbuhanya. Misalnya merangsang perspoeran *porphyra* tetapi menghambat persporaan *Eucheuma*. Kebutuhan cahaya pada algae merah agak rendah dibanding dengan algae coklat. Persporaan *Gracilaria Verrucosa* misalnya, berkembang biak pada intensitas cahaya 400 lux, sedangkan *Ectocarpus* tambah cepat pada intensitas cahaya antara 6500-7500 lux,

2. Musim dan Suhu

Perkembangan stadia reproduksi beberapa jenis algae tergantung pada kondisi suhu dan intensitas cahaya atau pada kombinasi di antara kedua parameter tersebut. Perkembangan tetraspora polisiphonia misalnya berlangsung pada suhu antara 25 – 30⁰ C, tetapi terhambat pada kombinasi suhu rendah dan intensitas cahaya tinggi.

3. Kadar Garam

Kesuburan algae dapat dipengaruhi oleh kadar garam atau salinitas, misalnya *Gracilaria Verrucosa* kebanyakan mandul pada bulan-bulan yang bersalinitas tinggi (30 – 35 permil) *Gracilaria* yang berasal dari atlantik dan fasipik timur pertumbuhan maksimum pada saat dibudidayakan adalah dengan salinitas 15 - 38 permil dengan kadar optimum, yang ditunjang kadar nitrogen dan fosfat yang rendah dan berhubungan langsung dengan pasang surut dan curah hujan.

4. Standar mutu/ pH air Laut

Standar mutu secara umum dari algin adalah ber-pH 3,5 – 10, viskolitas 10 – 5000 cps per 1% larutan air, kadar air 5 – 20 % dan ukuran partikel 10 – 200 mrh, ada penilaian lain bahwa mutunya tergantung pada penggunaannya . Algin ini mempunyai persyaratan tersendiri yaitu kadar air maksimum 5%, kadar organik asing maksimal 1% dan kadar bau tidak larut dalam asam maksimal 1% (*Hety Indriani, catalog 2005*).

5. Gerakan air

Gerakan air berperan penting pula di dalam memperbaiki kondisi pertukaran Zat hara dan menghindarkan pengendapan untuk menunjang pertumbuhan.

6. Zat hara

Kadar nitrat dan fosfat mempengaruhi stadia reproduksi algae bila zat hara tersebut melimpah di perairan. Kadar nitrat dan fosfat di perairan akan mempengaruhi keseburan gametofit algae coklat (*Laminaria nigrescence*). Namun kita harus waspada terhadap unsur-unsur yang diserap oleh rumput laut karena rumput laut dapat juga menyerap logam berat seperti Hg dan Pb. Logam berat ini tidak berbahaya bagi tanaman tetapi sangat berbahaya bagi manusia.

7. Binatang laut

Binatang laut seperti moluska dan ikan dapat mempengaruhi perspora algae. Hewan moluska dapat memakan spora dan menghambat pertumbuhan stadia muda algae, sedangkan ikan herbivora memakan algae sehingga merusak *thalli* dan akan mengurangi jumlah spora yang dihasilkan oleh algae.

Hal-hal yang perlu diperhatikan dalam pembudidayaan rumput laut di perairan pantai (laut) adalah :

a. Pemilihan Lokasi

Lokasi yang diharapkan untuk budidaya rumput laut merupakan syarat utama yang harus diperhatikan. Kegagalan awal yang mungkin dapat terjadi.

- 1) Perairan harus tenang, terlindungi dari pengaruh angin dan ombak yang kuat
- 2) Dasar perairan cocok untuk budidaya yang di gunakan. Tipe dan sifat substratum atau dasar perairan dapat menjadi indikator (petunjuk) tentang keadaan oseonografi setempat yang dapat di gunakan untuk

menentukan tingkat kemudahan dalam pembangunan konstruksi budi daya yang kita gunakan.

- 3) Jauh dari sumber air tawar, seperti muara sungai atau di mana daerah tersebut banyak di masuki air tawar
- 4) Pergerakan air dianggap sebagai kunci di antar factor-faktor, oseonografi lain, karena massa air dapat menjadi homogen dan pengangkut zat-zat makanan berlangsung lebih baik dan lancar.
- 5) Tersedianya sediaan rumput alami setempat.
- 6) Kedalaman perairan tidak boleh kurang dari 2 kaki (sekitar 60 cm) pada saat surau terendah dan tidak boleh lebih dari 7 kaki (sekitar 210 cm) saat pasang tinggi.
- 7) Harus bebas dari predator seperti ikan herbivore, bulu babi dan landak laut.
- 8) Kemudahan memperoleh tenaga kerja akan sangat menunjang dalam mempersiapkan lahan, penanaman dan saat panen.
- 9) Bahan pencemar yang mungkin berasal dari buangan industri, rumah tangga dan tumpuhan minyak harus dihindari akan mengganggu dan merusak konstruksi dan tanaman yang kita pelihara.

b. Memilih Budidaya yang akan digunakan

Saat kita akan memilih metode yang kita akan gunakan. Metode yang di gunakan tergantung dari kondisi lingkungan (lahan) yang kita akan gunakan. Ada tiga macam metode berdasarkan posisi tanaman terhadap dasar perairan yaitu :

1. Bottom method (metode dasar), yang terdiri atas :
 - a) Broadcast method (metode sebarang)
 - b) Bottom farm method (metode budidaya dasar laut).
2. Off- bottom- method (metode lepas dasar) yang terdiri atas:
 - a) Off-bottom - monoline method (tali tunggal lepas dasar)
 - b) Off-bottom – net method (metode jarring lepas dasar)
 - c) Off Bottom- tubular net method (metode jaring lepas dasar berbentuk tabung).
3. Floating method (metode apung), yang terdiri atas:
 - a) Floating monoline method (Metode tali tunggal apung)
 - b) Floating net method (Metode jaring apung)

c. Penyediaan bibit (pembibitan)

Setelah kita dapatkan dan menentukan metode yang akan kita gunakan serta mempersiapkan meteril peralatan dan budi daya rumput laut, maka tahap selanjutnya adalah menyediakan dan menyiapkan bibit rumput laut, baik yang bersal dari alam maupun yang merupakan hasil pembibitan langsung.

Adanya bibit dari alam disekitar perairan lokasi penanaman, merupakan indicator bahwa lingkungan perairan tersebut cocok untuk kehidupan spesies rumput laut, khususnya yang ingin kita budi dayakan.

Ciri-ciri bibit yang baik adalah :

- a. Bila dipegang tersah elastis.

- b. Mempunyai cabang yang banyak dengan ujungnya yang berwarna kuning kemerahan
- c. Mempunyai batang yang tebal dan berat.
- d. Bebas dari tanaman lain atau benda-benda asing

d. Penanaman Bibit

Saat yang baik untuk penebaran maupun penanaman bibit adalah pada saat cuaca teduh (tidak mendung) dan yang paling baik adalah pada pagi hari atau sore hari menjelang malam. Bila kita menanam bibit tanaman tersebut dengan menggunakan metode selain metode dasar maka sebelum pengikatan kita menyiapkan rakit-rakit yang siap tanam dan kokoh.

e. Perawatan selama pemeliharaan

Perawatan yang dilakukan setelah menjelang seminggu penanamannya yaitu :

- 1) Menyingkirkan semua duri babi yang terdapat di sekitar ataupun pada tanaman
- 2) Mengusakan tanaman bersih dari pengaruh dasar seperti pasir maupun karang-karang kecil
- 3) Mengganti tanaman yang hilang dengan tanaman baru.

f. Pemanenan

Pemanenan dilakukan bila rumput laut telah mencapai berat tertentu, yakni sekitar empat kali berat awal (dalam waktu pemeliharaan 15 hari - 4 bulan), hal-hal yang harus diperhatikan saat pemanenan adalah persiapan sebelum pemanenan :

- 1) Menyiapkan 1-2 buah perahu yang cukup besar untuk mengangkut hasil panen.
- 2) Beberapa keranjang rotan dan sejenisnya yang cukup besar
- 3) Timbangan dengan ukuran 100Kg
- 4) Karung goni secukupnya beserta tali untuk mengangkat.
- 5) Menyiapkan lokasi penjemuran seluas 0,5 hektar, sebaiknya berlapis semen dan kondisinya bersih.
- 6) Ada bangunan kecil untuk menyimpan rumput laut yang sudah di keringkan.
- 7) Persiapan tenaga karyawan untuk mempercepat proses pemanenan

Pelaksanaan pemanenan :

1. Pemanenan rumput laut dilakukan dengan cara dipetik atau di potong setiap percabangnya.
2. Masukkan hasil panen kedalam perahu yang telah disiapkan dekat dengan tempat panen.
3. Bila perahu sudah penuh, hasil panen di bawah ke daerah penjemuran dimana rumput laut akan di bongkar untuk di timbun, kemudian di jemur
4. Sesudah selesai panen, kita kembali ke lokasi penanaman untuk memeriksa rakit dan tanaman yang rusak ataupun hilang

g. Pengeringan/Penjemuran Hasil Panen

Beberapa langkah yang perlu kita lakukan dalam proses pengeringan/penjemuran hasil panen adalah :

1. Sesudah ditimbang, kemudian disebar untuk dikeringkan di atas daun kelapa, tarpal, rak-rak penjemuran yang telah di siapkan, disebar secara tipis-tipis dan merata.
2. Setelah 2-3 hari, rumput yang sudah cukup kering lantas dicuci.
3. Pencucian dengan menggunakan air laut selama lima menit dengan cara memasukkan rumput laut kedalam keranjang rotan, kemudian di gosok-gosok dengan tangan.
4. Setelah pencucian selama lima menit, kita sebarkan kembali ke tempat penjemuran selama 0,5-1 hari sampai tidak kelihatan lagi partikel garam di bagian permukaan rumput laut yang di keringkan.
5. Untuk memudahkan kita mengontrol kualitas serta lama pengeringanya, kita harus memisahkan antara rumput laut yang sudah di jemur selama 2 hari dengan yang di jemur 1 hari.
6. Selalu ditutup dengan terpal pada malam hari/pada saat hujan
7. Sesudah di cuci dan di keringkan, lalu dimasukkan ke dalam karung goni yang telah di siapkan
8. Sesudah dimasukkan ke dalam wadah tersebut, setiap kantong ditimbang
9. dicatat beratnya.

BAB III

KERANGKA KONSEP

A. Dasar pemikiran yang akan di teliti

Dermatitis adalah peradangan kulit (epidermis dan dermis) sebagai respon terhadap pengaruh faktor eksogen dan factor endogen, menimbulkan kelainan klinis berupa efloresensi, polimorfik (eritema, edema, papul, vesikel, skuama, likenifikasi) dan gatal. Tanda folimorfik tidak selalu timbul bersamaan, bahkan hanya mungkin beberapa (oligomorfik). Dermatitis cenderung residif dan menjadi kronis.

Dermatitis kontak alergi (DKA) dapat terjadi karna kulit terpanjang atau berkontak dengan bahan bahan yang bersifat sentitizer (allergen). Dermatitis kontak allergen lebih kurang daari 20% dari seluruh dermatitis kontak.

Dermatitis kontak adalah respon peradangan kulit yang ditandai filtrasi sel mononuclear, pativesculer, pada dermis dan epidermis. Spogiosis dan hiperplasi lesinya ditandai oleh eritema, popula dan vesikula dan bale pada fase vakut dan juga kronik menjadi lebih tebal berskuama dan likhanivikasi.

Terjadinya dermatitis dapat ditemukan pada beberapa bidang pekerjaan. bekerja sebagai pekerja rumput laut dapat menyebabkan terjadinya dermatitis konta alergi. Ada beberapa factor yang dapat mempengaruhi terjadinya Dermatitis kontak alergi pada pekerja rumput laut yaitu :

1. Pemakaian Alat Pelindung Diri

Kurangnya pengetahuan tentang pentingnya pemakaian alat pelindung diri (APD) pada tenaga kerja akan sangat mempengaruhi terjadinya penyakit dan kecelakaan kerja. Dengan mengetahui pentingnya memakai alat pelindung diri pada saat bekerja berarti pekerja akan semakin terhindar dari penyakit dan kecelakaan kerja.

2. Hygiene Perorangan

Pentingnya hygiene perorangan bagi para pekerja setelah melakukan pekerjaan akan sangat berarti untuk menghindari terjadinya dermatitis kontak alergi.

3. Lama Kerja

Lamanya pekerjaan yang ditekuni tenaga kerja setiap bekerja diukur dengan hitungan jam.

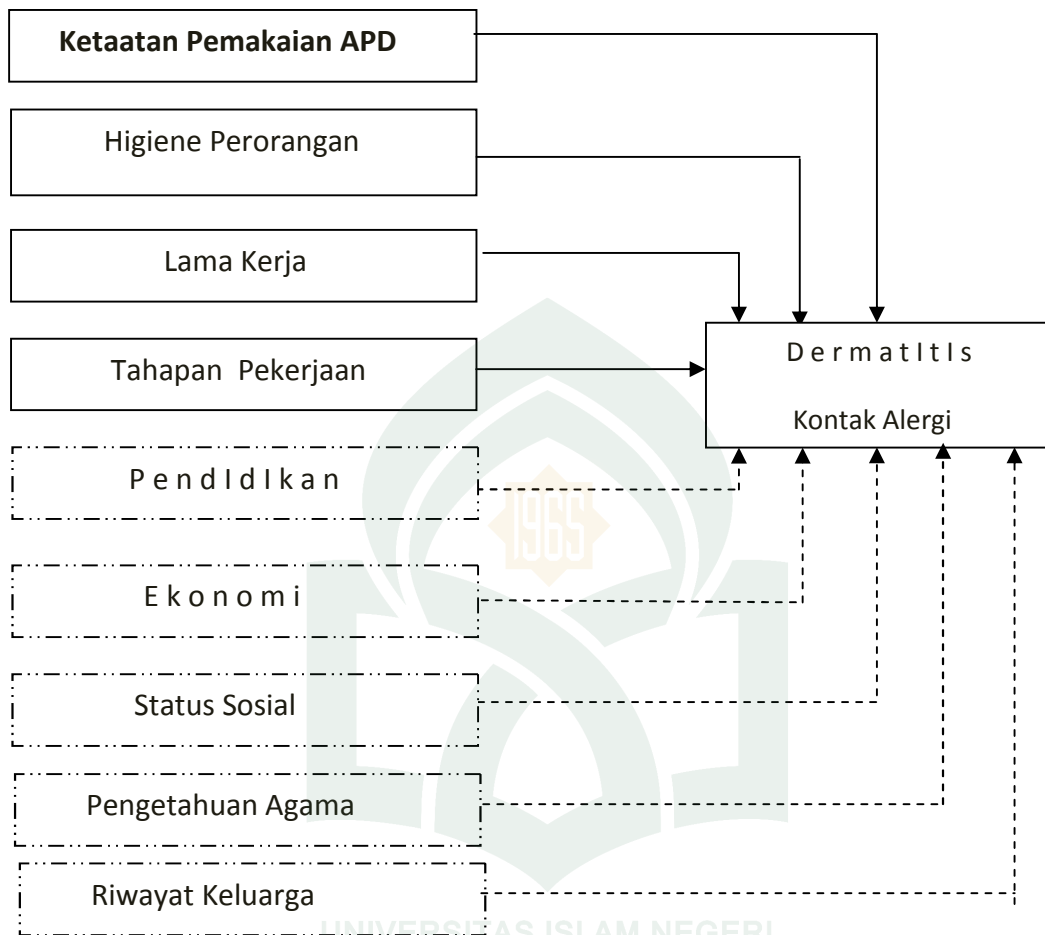
4. Tahapan Pekerjaan

Bagian pekerjaan yang ditekuni saat melakukan budi daya rumput laut yaitu : pembibitan, pemanenan, pengeringan/ penjemuran yang dapat memengaruhi terjadinya dermatitis kontak alergi.

B. Pola Pikir Variabel Yang Diteliti

Berdasarkan kerangka pemikiran tersebut di atas disusunlah pola pikir yang akan diteliti sebagai berikut:

Gambar Faktor Risiko Terjadinya Dermatitis kontak Alergi



Keterangan :

————— : Variabel independent

□ : Variabel dependent

- - - - - : Variabel Yang tidak diteliti

Gambar 1. Factor Risiko Terjadinya Dermatitis kontak Alergi

C. Definisi Oprasional Dan Kriteria Objektif

1. Dermatitis kontak Alergi

Pada penelitian ini adalah gangguan kelainan kulit terjadi akibat kontak dengan bahan-bahan yang sifatnya sensitizer (Alergi) dinilai dengan kuesioner dan rekam medis (Sejak Januari 2004 – Desember 2011).

Kriteria Objektif

Menderita : Bila pekerja rumput laut menjawab pernah menderita dermatitis kontak alergi dan tercatat dalam rekam medis Puskesmas Lasepang Kabupaten Bantaeng dan berdasarkan diagnosa Dokter

Tidak Menderita : semua pekerja rumput laut yang tidak menderita dermatitis kontak alergi yang berada di wilayah kerja Puskesmas Lasepang Kabupaten Bantaeng.

1. Pemakaian Alat Pelindung Diri (APD) Pada penelitian ini adalah :

Alat pelindung diri yang digunakan oleh pekerja rumput laut pada saat melakukan pekerjaan seperti misalnya: pakaian kerja, sarung tangan dan sepatu boot.

Kriteria Objektif

Risiko Tinggi : Bila pekerja rumput Laut tidak memakai Alat Pelindung Diri (Sarung Tangan) pada salah satu tahapan pekerjaan (pembibitan, pemanenan, pengeringan/ penjemuran) saat bekerja.

Risiko rendah : Bila pekerja rumput laut memakai Alat Pelindung Diri (APD) pada salah satu tahapan pekerjaan (pembibitan, pemanenan, pengeringan/ penjemuran) saat bekerja.

1. Hygiene Perorangan pada penelitian ini adalah :

Usaha-usaha kesehatan diri mempertinggi nilai kesehatan dan mencegah timbulnya penyakit kulit dermatitis kontak alergi yang di lakukan sebelum dan sesudah bekerja yang dinilai dengan berdasarkan kuesioner.

Kriteria Objektif

Risiko Tinggi : Bila pekerja menjawab tidak mencuci tangan atau mencuci tangan tapi tidak memakai sabun sesuai yang di atas.

Risiko Rendah : Bila pekerja rumput laut setelah bekerja :
membersihkan/mencuci Tangannya dengan sabun.

1. Lama Kerja pada penelitian ini

Lamanya pekerja rumput laut pada saat bekerja di ukur dengan hitungan jam.

Kriteria Objektif

Resiko Tinggi : Apabila tenaga kerja bekerja ≥ 8 jam tiap bekerja

Resiko Rendah : Apabila tenaga kerja bekerja < 8 jam tiap bekerja.

:

5. Tahapan pekerjaan pada penelitian ini adalah :

Bagian pekerjaan Pembibitan, pemanenan, penjemuran pada saat melakukan budidaya rumput laut akan dapat berisiko terjadinya dermatitis kontak alergi.

Kriteria Objektif

Risiko Tinggi : apabila pekerja rumput laut mengalami gatal (alergi pada saat melakukan budi daya Rumput Laut.

Risiko Rendah : Apabilah pekerja rumput laut tidak mengalami gatal (alergi) pada saat melakukan budidaya Rumput Laut

D. Hipotesis Penelitian

- a. Ketaatan penggunaan Alat Pelindung Diri (APD) merupakan faktor resiko kejadian pada dermatitis kontak alergi.
- b. Tingkat pemahaman tentang Hygiene Perorangan dengan Risiko kejadian penyakit dermatitis kontak alergi.
- c. Proses lama kerja dengan kejadian penyakit dermatitis kontak alergi.
- d. Dampak tahapan pekerjaan dengan kejadian penyakit dermatitis kontak alergi



B A B I V

METODE PENELITIAN

A. Jenis Penelitian dan Rancangan Penelitian

Jenis penelitian yang digunakan ialah penelitian survey dengan pendekatan *case control studi* yang bertujuan untuk mengetahui faktor risiko penyakit dermatitis kontak alergi pada pekerja rumput laut di wilayah kerja Puskesmas Lasepang Kabupaten Bantaeng.

B. Populasi dan Sampel

1. Populasi

Populasi dalam penelitian ini adalah semua pekerja rumput laut di wilayah kerja Puskesmas Lasepang Kabupaten Bantaeng yang berjumlah 53 Orang.

2. Sampel

Sampel dalam penelitian ini adalah pekerja rumput laut di wilayah kerja Puskesmas Lasepang yang dibagi dalam 2 sampel:

a. Sampel kasus

Semua penduduk yang menderita penyakit dermatitis kontak alergi yang sesuai dengan diagnose Dokter dan tercatat dalam rekam medic Puskesmas Lasepang Kabupaten Bantaeng.

b. Sampel kontrol

Pekerja rumput laut yang bertempat tinggal disekitar wilayah kerja Puskesmas Lasepang Kabupaten Bantaeng. Perhitungan sampel dalam

penilaian ini di tentukan dengan menggunakan tabel lemeshow, di mana besarnya tabel 10 f dengan Odds Ratio 2 dengan tingkat 5 % dengan kekuatan 50 % di dapat sampel.

$$n = Z_{\alpha}^2 \left[\frac{1}{p_1(1-p_1)} + \frac{1}{p_2(1-p_2)} \right] \frac{1}{1^n(1-0.5)^2}$$

Di mana : $Z_{\alpha}^2 = 1,96$

OR = → 2 : 1

$P_2 = 0,50$

$Q^2 = 1 - P^2 \rightarrow 1 - 0,50$

$$P^1 = \frac{(OR \times P^2)}{(OR \times P^2 + Q^2)}$$

$$= \frac{(2 \times 0,50)}{(2 \times 0,50 + 0,5)}$$

$$= 0,67$$

$$N = \frac{Z_{\alpha}^2 \left[\frac{1}{p_1(1-p_1)} + \frac{1}{p_2(1-p_2)} \right]}{1^n(1-0.5)^2}$$

$$= 53$$

Ket : n = Besar Sampel

P^1 = proporsional terpapar pada kelompok kasus

P_2 = proporsional pada kelompok kasus

= tingkat ketepatan relative

Z_{α} = tingkat kemaknaan, a : 1,98

Jadi jumlah kasus sebanyak 53 pekerja rumput laut yang menderita dermatitis dan control sebanyak 53 pekerja yang tidak menderita dermatitis kontak alergi atau 1 : 1. Jadi Data sampel sebanyak 106 pekerja rumput laut.

C. Lokasi Penelitian

Penelitian ini akan di laksanakan di wilayah kerja Puskesmas Lasepang Kabupaten Bantaeng di 2 (dua) Kecamatan dan 4 (empat) Desa.

D. Metode Pengumpulan Data

1. Analisis Univariat

Dilakukan perhitungan nilai dengan menyajikan distribusi frekuensi dari Variabel-Variabel yang di teliti, hasil analisis ini akan memberikan gambaran secara deskriptif hasil penelitian secara umum.

2. Analisis Bivariat

Dilakukan tabulasi silang antara variabel bebas dan variabel terikat untuk mengetahui factor yang berhubungan dengan kejadian dermatitis kontak alergi.

Untuk membuktikan factor yang berhubungan dengan kejadian dermatitis kontak alergi, maka digunakan rumus Odds Rasio (OR)

Tabel 1. Tabel Kontigensi 2x2.

FR	Kasus	Control	Jumlah
+	A	b	a+b
-	C	d	a-d
Jumlah	a+c	b+d	a+b+c+d

$$\text{Rumus OR} = \frac{ad}{bc}$$

Keterangan :

- a. Jumlah kasus yang berisiko
- b. Jumlah kontrol yang berisiko
- c. Jumlah kasus yang tidak berisiko
- d. Jumlah kontrol yang berisiko

Hubungan yang bermakna bila nilai yang lower limit (batas bawah) dan upper limit (batas atas) tidak mencukupi nilai

Lower limit : $OR \times e^{-f}$

Upper limit : $OR \times e^{+f}$

Di mana : $f = \sqrt{(1/a + 1/b + 1/c)} \times 1,96$

E = Logaritma natural (2,27)

Interpretasi

OR < 1 : Variabel yang di teliti merupakan faktor protektif terhadap kejadian dermatitis kontak alergi.

OR > 1 : Variabel yang di teliti merupakan faktor resiko kejadian dermatitis kontak alergi.

OR = 1 : Variabel yang di teliti bukan merupakan factor resiko kejadian dermatitis kontak alergi.

BAB V

HASIL PENELITIAN DAN PEMBAHASAN

A. Gambaran Lokasi Penelitian

Penelitian ini dilaksanakan wilayah kerja Puskesmas Lasepang Kabupaten Bantaeng selama 5 hari mulai pada tanggal 08 - 12 November 2011 dengan mengambil sample sebanyak 106 pekerja rumput laut yang terdiri dari 53 kasus dan 53 kontrol. Data di olah dan di analisis di sesuaikan dengan tujuan penelitian.

Hasil penelitian ini di analisis dan di sajikan dalam bentuk tabel dan di lengkapi dengan penjelasan sebagai berikut :

B. Karakteristik Hasil Penelitian

a. Umur

Tabel 5. 1
Distribusi kelompok Umur Pekerja Rumput Laut
Di wilayah kerja Puskesmas Lasepang
Kabupaten Bantaeng Tahun 2011

Kelompok Umur (tahun)	Dermatitis Kontak Alergi				Jumlah
	Kasus		Control		
	Frekwensi	%	Frekwensi	%	
15-21	2	3.8	9	16.7	11
22-28	6	11.3	19	36.0	25
29-35	18	34.0	14	26.5	32
36-42	11	20.7	4	7.6	15
43-49	1	1.9	1	1.9	2
50-56	9	17.0	6	11.3	15
57-63	4	7.5	0	0.0	4
64	2	3.8	0	0.0	2
Jumlah	53	100.0	53	100.0	106

Sumber : data primer

Tabel 5.1 menunjukkan bahwa pekerja rumput laut, tertinggi pada kelompok umur 29-35 sebanyak 34.0 %, dan terendah pada kelompok umur > 64 tahun sebanyak 3.8 %.

b. Jenis kelamin

Tabel 5. 2
Distribusi Jenis Kelamin Pekerja Rumput Laut
Di Wilayah Kerja Puskesmas Lasepang
Kabupaten Bantaeng Tahun 2011

Jenis Kelamin	Dermatitis Kontak Alergi				Jumlah
	Kasus		Control		
	Frekwensi	%	Frekwensi	%	
Perempuan	35	66,0	18	34,0	53
Laki-laki	18	34,0	35	66,0	53
Jumlah	53	100 %	53	100 %	106

Sumber : data primer

Tabel 5.2 menunjukkan bahwa pekerja perempuan lebih banyak 66,0 %, dan laki-laki sebanyak 34,0 %.

c. Pendidikan

Tabel 5. 3
Distribusi Tingkat Pendidikan Pekerja Rumput Laut
Di Wilayah Kerja Puskesmas Lasepang
Kabupaten Bantaeng Tahun 2011

Pendidikan	Dermatitis Kontak Alergi				Jumlah
	Kasus		Control		
	Frekwensi	%	Frekwensi	%	
Tidak sekolah	4	7.5	7	13.2	11
Tidak tamat SD	18	34.0	7	13.2	25
SD	21	39.6	22	41.5	43
SMP	4	7.6	6	11.3	10
SMA	5	9.4	11	20.8	16
Diploma	1	1.9	0	0.0	1
Jumlah	53	100.0	53	100.0	106

Sumber : data primer

Tabel 5.3 menunjukkan bahwa tingkatan pendidikan pekerja rumput laut tertinggi pada pendidikan SD sebanyak 39.6 % , dan tingkat pendidikan terendah pada diploma sebanyak 1.9 %.

d. Alat Pelindung Diri

Tabel 5. 4
Distribusi Tingkat Pendidikan petani / Pekerja Rumput Laut
Di Wilayah Kerja Puskesmas Lasepang
Kabupaten Bantaeng Tahun 2011

Alat Pelindung Diri	Dermatitis Kontak Alergi				Jumlah
	Kasus		Control		
	Frekwensi	%	Frekwensi	%	
Tidak memakai	41	77.4	38	71.7	79
Memakai	12	22.6	15	28.3	27

Jumlah	53	100.0	53	100.0	106
--------	----	-------	----	-------	-----

Sumber : Data Primer

Tabel 5.4 menunjukkan bahwa petani / pekerja rumput laut yang tidak memakai alat pelindung diri sebanyak 77.4%, dan memakai alat pelindung diri sebanyak 22.6 %.

e. Higiene Perorangan

Tabel 5. 5
Distribusi Higiene Perorangan petani / Pekerja Rumput Laut
Di Wilayah Kerja Puskesmas Lasepang Kabupaten Bantaeng Tahun 2011

Hygiene Perorangan	Dermatitis Kontak Alergi				Jumlah
	Kasus		Control		
	Frekwensi	%	Frekwensi	%	
Memenuhi syarat	45	84.9	38	71.7	83
Tidak memenuhi syarat	8	15.1	15	28.3	23
Jumlah	53	100.0	53	100.0	106

Sumber : Data Primer

Tabel 5.5 menunjukkan bahwa petani / pekerja rumput laut yang memenuhi syarat untuk Hygiene Perorangan sebanyak 84.9 %, dan tidak memenuhi syarat untuk hygiene perorangan 15.1 %

f. Lama kerja

Tabel 5. 6
Distribusi Lama Kerja Pekerja Rumput Laut Di Wilayah Kerja Puskesmas
Lasepang Kabupaten Bantaeng Tahun 2011

Lama kerja	Dermatitis Kontak Alergi				Jumlah
	Kasus		Control		
	Frekwensi	%	Frekwensi	%	
Lama	50	94.3	41	77.4	91
Tidak lama	3	5.7	12	22.6	15

Jumlah	53	100.0	53	100.0	106
--------	----	-------	----	-------	-----

Sumber : Data Primer

Tabel 5.6 menunjukkan bahwa pekerja rumput laut yang lama pada saat bekerja sebanyak 94.3 %, dan yang tidak lama sebanyak 5.7 % .

g. Tahapan pekerjaan

Tabel 5. 7
Distribusi Tahapan Pekerjaan Pekerja Rumput Laut
Di Wilayah Kerja Puskesmas Lasepang
Kabupaten Bantaeng Tahun 2011

Tahapan Pekerjaan	Dermatitis Kontak Alergi				Jumlah
	Kasus		Control		
	Frekwensi	%	Frekwensi	%	
Beresiko	34	64.2	28	52.8	62
Tidak beresiko	19	35.8	25	47.2	44
Jumlah	53	100.0	53	100.0	106

Sumber : Data Primer

Tabel 5.7 menunjukkan bahwa pekerja rumput laut yang tahapan pekerjaan beresiko sebanyak 64,2 % , dan yang tidak beresiko sebanyak 35.8 %.

1. Analisis Bivariat

a. Alat Pelindungan Diri

Tabel 5. 8
Distribusi Pemakaian Alat Pelindung Diri Menurut Kejadian Dermatitis
Kontak Alergi Di Wilayah Kerja Puskesmas Lasepang
Kabupaten Bantaeng Tahun 2011

Alat Perlindungan Diri	Dermatitis Kontak Alergi				Jumlah
	Kasus		Control		
	Frekwensi	%	Frekwensi	%	
Tidak memakai	41	77.4	38	71.7	79

Memakai	12	22.6	15	28.3	27
Jumlah	53	100.0	53	100.0	106

Sumber : Data Primer

Tabel 5.8 menunjukkan bahwa dari 79 pekerja rumput laut ,yang tidak memakai alat pelindung diri sebanyak 77.4 % , sedangkan yang memakai 22.6 %

b. Higiene perorangan

Tabel 5. 9
Distribusi Hygiene Perorangan Menurut Kejadian Dermatitis
Kontak Alergi Di Wilayah Kerja Puskesmas Lasepang
Kabupaten Bantaeng Tahun 2011

Hygiene Perorangan	Dermatitis Kontak Alergi				Jumlah
	Kasus		Control		
	Frekwensi	%	Frekwensi	%	
Tidak Memenuhi Syarat	45	84.9	38	71.7	80
Memenuhi Syarat	8	15.1	15	28.3	26
Jumlah	53	100.0	53	100.0	106

Sumber : Data Primer

Tabel 5.9 menunjukkan bahwa dari 80 pekerja rumput laut ,yang tidak memakai alat pelindung diri sebanyak 84.9 % , sedangkan yang memakai 15.1 %

c. Lama kerja

Tabel 5. 10
Distribusi Lama Kerja Menurut Kejadian Dermatitis
Kontak Alergi Di Wilayah Kerja Puskesmas Lasepang
Kabupaten Bantaeng Tahun 2011

Lama Kerja	Dermatitis Kontak Alergi				Jumlah
	Kasus		Control		
	Frekwensi	%	Frekwensi	%	

Lama	50	94.3	41	77.4	91
Tidak lama	3	5.7	12	22.6	15
Jumlah	53	100.0	53	100.0	106

Sumber : Data Primer

Tabel 5.10 menunjukkan bahwa dari 91 pekerja rumput laut ,yang lama pada saat bekerja sebanyak 94.3 % , sedangkan yang tidak lama 5.7 %.

d. Tahapan Pekerjaan

Tabel 5. 11
Distribusi Tahapan Pekerjaan Menurut Kejadian Dermatitis
Kontak Alergi Di Wilayah Kerja Puskesmas Lasepang
Kabupaten Bantaeng Tahun 2011

Tahapan Pekerjaan	Dermatitis Kontak Alergi				Jumlah
	Kasus		Control		
	Frekwensi	%	Frekwensi	%	
Berisiko	34	64.2	28	52.8	62
Tidak Berisiko	19	35.8	25	47.2	44
Jumlah	53	100.0	53	100.0	106

Sumber : Data Primer

Tabel 5.11 menunjukkan bahwa dari 62 pekerja rumput laut ,yang tahapan pekerjaan yang berisiko sebanyak 64,2 % , sedangkan yang tidak berisiko 35.8 %.

2. Analisis Odds Ratio (OR)

Di lakukan untuk mengetahui besarnya hubungan variable independen dengan variable devenden dalam hal ini besarnya pengaruh alat pelindung diri, higene perorangan, lama kerja, tahapan pekerjaan dengan kejadian dermatitis kontak alergi.

a. Alat Pelindung diri

Tabel 5. 12
Faktor Risiko Alat Pelindung Terhadap Kejadian Dermatitis Kontak Alergi (DKA) Di Wilayah Kerja Puskesmas Lasepang Kabupaten Bantaeng Tahun 2011

Alat Pelindung Diri	Dermatitis Kontak Alergi				Jumlah	OR (CI 95 %)
	Kasus		Control			
	F	%	f	%		
Tidak Memakai	41	77.4	38	71.7	79	1,34
Memakai	12	22.6	15	28.3	27	(0,56-3,24)
Jumlah	53	100.0	53	100.0	106	

Sumber : Data Primer

Hasil analisis *Odd Ratio* (OR) dengan *Confidence Interfal* (CI) 95 %, di dapatkan nilai OR = 1,34, ini berarti pekerja rumput laut yang tidak memakai alat pelindung diri lebih berisiko 1,34 kali menderita dermatitis kontak elergi di banding dengan pekerja yang memakai alat pelindung diri. Hasil analisis di peroleh bahwa nilai batas bawah (0,56) dan batas atas (3, 24), karena nilai 1 tercakup di antara batas atas dan batas bawah maka tidak ada hubungan antara pemakaian alat pelindung diri dengan kejadian dermatitis kontak elergi.

b. Hygiene perorangan

Tabel 5. 13
Faktor Risiko hygiene perorangan Terhadap Kejadian Dermatitis Kontak Alergi (DKA) Di Wilayah Kerja Puskesmas Lasepang Kabupaten Bantaeng Tahun 2011

Hygiene perorangan	Dermatitis Kontak Alergi				Jumlah	OR (CI 95%)
	Kasus		Control			
	f	%	f	%		
Tidak Memenuhi Syarat	45	84.9	38	71.7	83	2,89
Memenuhi Syarat	8	15.1	15	28.3	23	(1,12-7,42)

Jumlah	53	100.0	53	100.0	106	
--------	----	-------	----	-------	-----	--

Sumber : Data Primer

Hasil analisis *Odd Ratio* (OR) dengan *Confidence Interfal* (CI) 95 %, di dapatkan nilai OR = 2,89 ini berarti pekerja rumput laut yang Hygiene perorangnya memenuhi syarat lebih berisiko 2,89 kali menderita dermatitis kontak elergi di banding dengan pekerja yang Hygiene perorangan tidak memenuhi syarat. Hasil analisis di peroleh bahwa nilai bahwa nilai batas bawah 1,12 dan batas atas 7,42. Karena nilai 1 tidak tercakup di antara batas atas dan batas bawah maka ada hubungan antara Hygiene perorangan dengan kejadian Dermatitis kontak elergi.

c. Lama kerja

Tabel 5. 14
Faktor Risiko lama kerja Terhadap Kejadian
Dermatitis Kontak Alergi (DKA) Di Wilayah Kerja
Puskesmas Lasepang Kabupaten Bantaeng
Tahun 2011

Lama kerja	Dermatitis Kontak Alergi				Jumlah	OR (CI 95%)
	Kasus		Control			
	f	%	f	%		
Lama	50	94.3	41	77.4	91	4,87
Tidak lama	3	5.7	12	22.6	15	(1,28-18,4)
Jumlah	53	100.0	53	100.0	106	

Sumber : Data Primer

Hasil analisis *Odd Ratio* (OR) dengan *Confidence Interfal* (CI) 95 %, di dapatkan nilai OR = 4,87 ini berarti pekerja rumput laut yang yang lama saat bekerja lebih berisiko 4,87 kali menderita dramatitis kontak elergi di banding

dengan pekerja yang tidak lama saat bekerja . Hasil analisis di peroleh bahwa nilai batas bawah 1,28 dan batas atas 18,4 . Karena nilai 1 tidak tercakup di antara batas atas dan batas bawah maka ada hubungan antara lama kerja dengan kejadian dermatitis kontak elergi.

d. Tahapan pekerjaan

Tabel 5. 15
Faktor Risiko Tahapan Pekerjaan Terhadap Kejadian
Dermatitis Kontak Alergi (DKA) Di Wilayah Kerja
Puskesmas Lasepang Kabupaten Bantaeng
Tahun 2011 Mei 2011

Lama kerja	Dermatitis Kontak Alergi				Jumlah	OR (CI 95%)
	Kasus		Control			
	f	%	f	%		
Berisiko	34	64.2	28	52.8	62	1,59
Tidak Berisiko	19	35.8	25	47.2	44	(0,73-3,48)
Jumlah	53	100.0	53	100.0	106	

Sumber : Data Primer

Hasil analisis *Odd Ratio* (OR) dengan *Confidence Interfal* (CI) 95 % , di dapatkan nilai $OR = 1,57$ ini berarti pekerja rumput laut yang pekerjaanya berisiko lebih berisiko 1,57 kali menderita Dermatitis kontak elergi di banding dengan pekerja yang tahapan pekerjaannya tidak berisiko. Hasil analisis di peroleh bahwa nilai batas bawah 0,73 dan batas atas 3,48 . Karena nilai 1 tidak tercakup di antara batas atas dan batas bawah maka ada hubungan antara lama kerja dengan kejadian Dermatitis kontak elergi.

C. Pembahasan

Berdasarkan hasil analisis statistic mengenai factor risiko Dermatitis kontak alergi pada pekerja rumput laut di wilayah kerja puskesmas Lasepang Kabupaten Bantaeng yang disesuaikan dengan tujuan penelitian dan kerangka konsep yang dilakukan terhadap 106 sampel dengan jumlah kasus sebanyak 53 dan jumlah control sebanyak 53 maka pembahasan di kemukakan sebagai berikut

1. Alat Pelindung Diri

Menurut Undang-Undang Dasar No. 1 Tahun 1970 dan peraturan Tenaga Kerja dan Trasmigrasi No. Per.01/Men/1981 Pasal 2 bahwa tenaga kerja harus memakai alat pelindung diri yang diwajibkan untuk mencegah penyakit akibat kerja.

Berdasarkan Variabel alat pelindung Diri ditemukan pekerja Rumput laut yang tidak memakai alat pelindung diri sebanyak 51,9 % dan yang memakai sebanyak 44,% ini berarti bahwa yang tidak memakai alat pelindung diri mempunyai resiko terkena dermatitis kontak alergi karena adanya kontak secara langsung antara rumput laut dengan kulit sehingga dapat menyebabkan alergi.

Penelitian yang dilakukan di wilayah kerja Puskesmas Lasepang Kabupaten Bantaeng terhadap kejadian dermatitis kontak alergi dengan factor resiko alat pelindung diri di dapatkan nilai Odds Ratio (OR) sebesar 1,34 Hasil analisis diperoleh bahwa nilai batas bawah (0,56) dan batas atas (3,24) karena

nilai 1 tidak berada diantara batas atas dan batas bawah maka tidak ada hubungan antara pemakaian alat pelindung diri dengan kejadian dermatitis kontak alergi.

Alat pelindung diri adalah peralatan keselamatan yang harus digunakan oleh tenaga kerja apabila berada di tempat kerja yang berisiko (berbahaya) alat pelindung diri berfungsi melindungi tenaga kerja dari bahaya-bahaya di tempat kerja. Alat pelindung diri salah satu alternative yang digunakan untuk mencegah bahaya-bahaya dilingkungan kerja secara fisik, kimia dan biologi (Achadi Budi Cahyono 2004)

Peralatan pelindung diri meliputi semua peralatan/pakaian dari berbagai macam rupa yang dapat melindungi pakaiannya terhadap cedera atau gangguan penyakit. Perawatan kebersihan alat pelindung diri sebelum dan sesudah melakukan pekerjaan hendaknya diperhatikan agar kuman bakteri yang berasal dari rumput laut tidak dapat masuk ke dalam kulit dan nantinya dapat menyebabkan alergi kulit.

2. Hygiene perorangan

Menurut *Diana Higiene* perorangan adalah usaha kesehatan masyarakat yang mempelajari tentang pengaruh kondisi lingkungan terhadap kesehatan manusia, upaya pencegahan timbulnya penyakit karena lingkungan kesehatan tersebut serta menjaga kondisi lingkungan sedemikian rupa sehingga menjamin pemeliharaan kesehatan.

Berdasarkan Variabel hygiene perorangan ditemukan bahwa pekerja rumput laut yang hygiene perorangannya tidak memenuhi syarat sebanyak 56.3 % dan yang memenuhi syarat sebanyak 56,3 %

Penelitian ini dilakukan di wilayah kerja Puskesmas Lasepang Kabupaten Bantaeng terhadap kejadian Dermatitis kontak alergi dengan faktor resiko hygiene perorangan didapatkan nilai Odds Ratio (OR) sebesar 2,89. hasil analisis diperoleh bahwa nilai batas atas dan batas bawah maka ada hubungan antara hygiene perorangan dengan kejadian dermatitis kontak alergi.

Yang dimaksud hygiene perorangan menurut undang-undang No. 2 Tahun 1996 pasal 2 adalah kesehatan masyarakat yang khusus meliputi , segala usaha atau memelihara dan mempertinggi kesejahteraan badan dan jiwa baik umum maupun perorangan dengan tujuan memberikan dasar kelanjutan hidup sehat serta mempertinggi kesejahteraan pada manusianya (individu atau masyarakat). Dengan kata lain,hygiene perorangan adalah suatu pengetahuan tentang usaha-usaha kesehatan perorangan untuk dapat memelihara diri sendiri dan mencegah timbulnya penyakit.

Yang termasuk kebersihan perorangan bagi pekerja rumput laut yaitu kebersihan pakaian kerja, pemeliharaan kebersihan kulit, cuci tangan setelah melakukan pekerjaan, hygiene perorangan sangat penting setelah pekerja rumput laut karena kurangnya pemeliharaan hygiene perorangan dapat menyebabkan terjadinya dermatitis kontak alergi.

3. Lama Kerja

Lama kerja bagi seseorang dalam sehari kerja secara baik pada umumnya 6 sampai 8, karena memperpanjang waktu kerja yang telah ditentukan maka kemampuan waktu kerja tersebut biasanya tidak disertai efisiensi yang tinggi bahkan bisa terlihat penurunan produktifitas serta kecendrungan timbul

kelelahan, penyakit dan kecelakaan. Suatu pekerjaan bisa tidak terlalu berat atau ringan, produktifitas sudah mulai menurun sesudah 4 jam bekerja, keadaan ini terutama sejalan dengan keadaan gula dalam darah.

Berdasarkan Variabel lama kerja ditemukan bahawa pekerja rumput laut yang lama bekerja sebanyak 54.9 % dan yang tidak lama bekerja sebanyak 45,1 %, ini berarti bahwa yang lama bekerja mempunyai risiko terkena dermatitis kontak alergi karena lamanya kontak dengan rumput laut.

Penelitian yang dilakukan di wilayah kerja puskesmas Lasepang terhadap kejadian dermatitis kontak alergi dengan factor resiko lama kerja didapatkan nilai Odds Ratio (OR) sebesar 4,87. Hasil analisis diperoleh bahwa nilai batas bawah 1,28 dan batas atas 18,4. Karena nilai 1 berada diantara batas atas dan bawah maka ada hubungan antara lama kerja dengan kejadian dermatitis kontak alergi.

Lama kerja yang digunakan untuk bekerja setiap harinya berat makin lama pula kemungkinan untuk terpapar rumput laut di tempat kerja berarti makin mudah mengalami dermatitis kontak alergi. Apabila tidak memenuhi ketentuan lama pemaparan yang diperkenankan untuk kontak dengan rumput laut.

Dari observasi yang dilakukan pada saat melakukan pembibitan rumput laut beberapa pekerja mengemukakan bahwa dari 200 bentangan yang dikerjakan untuk pembibitan rumput laut biasa memakan waktu 7-8 jam sehari sedangkan rata-rata para petani mempunyai jumlah bentangan 500-4000 bentangan lamanya pekerja kontak dengan rumput laut cukup lama, hal ini dapat mempengaruhi terjadinya dermatitis kontak alergi.

4. Tahapan pekerjaan

Budidaya rumput laut dapat berhasil jika melihat beberapa factor lingkungan seperti cahaya, musim dan suhu, kadar garam, standar suhu/pH Air Laut, gerakan air, zat hara dan binatang Laut.

Berdasarkan Variabel tahapan pekerjaan yang berisiko di temukan bahwa tahapan pekerjaan (pembibitan) berisiko sebesar 54.8 % dari tahapan pekerjaan (pemanenan dan penjemuran) sebesar 43.2 % ini berarti tahapan pekerjaan (pembibitan) mempunyai resiko terkena dermatitis kontak alergi karena tahapan pembibitan lebih banyak ditekuni dari pada tahap (pemanenan dan penjemuran).

Penelitian yang dilakukan di wilayah kerja Puskesmas Lasepang kabupaten Bantaeng. Terhadap kejadian dermatitis kontak alergi dengan factor resiko tahapan pekerjaan didapatkan nilai Odds Ratio (OR) sebesar 1.54. hasil analisis diperoleh bahwa nilai batas bawah 0,73 dari batas atas 3,48. Karena nilai 1 tidak berada diantara batas atas dan batas bawah maka tidak ada hubungan antara tahapan pekerjaan dengan kejadian dermatitis kontak alergi.

Dari beberapa tahapan pekerjaan pembudidayaan rumput Laut seperti pemilihan lokasi . memilih budi daya yang akan digunakan, penyediaan bibit (pembibitan). Penanaman bibit, perawatan selama pemeliharaan, pemanenan dan pengeringan/penjemuran. Maka sesuai dengan criteria objektif yang diteliti yaitu tahapan pekerjaan yang berisiko terjadinya dermatitis kontak alergi yaitu pembibitan, pemanenan dan penjemuran.

BAB VI

PENUTUP

A. Kesimpulan

Berdasarkan hasil penelitian dan pembahasan yang dilakukan mengenai factor resiko dermatitis kontak alergi pada pekerja rumput Laut di wilayah kerja Puskesmas Lasepang Kabupaten Bantaeng diperoleh kesimpulan sebagai berikut:

1. Ketaatan penggunaan Alat Pelindung Diri (APD) merupakan faktor resiko kejadian pada dermatitis kontak alergi.
2. Tingkat pemahaman tentang Hygiene Perorangan dengan Risiko kejadian penyakit dermatitis kontak alergi.
3. Proses lama kerja dengan kejadian penyakit dermatitis kontak alergi.
4. Dampak tahapan pekerjaan dengan kejadian penyakit dermatitis kontak alergi.
5. Dapat menjadi acuan bagi pemahaman masyarakat secara ilmiah yang dapat dikolaborasikan kepada nilai-nilai agama Islam dalam memahami faktor-faktor penyakit, sehingga dapat menjadi ilmu yang bermanfaat.

B. Saran

1. Dianjurkan agar pekerja rumput Laut memakai alat pelindung Diri setiap kerja dan menjaga kebersihan pakaian kerjanya
2. Dianjurkan setelah bekerja rumput Laut agar dapat mencuci tangan dengan sabun sampai bersih.
3. Perlunya di tingkatkan penyuluhan mengenai hygiene perorangan dianjurkan mengenai perilaku hidup bersih dan sehat (PHBS).

4. Dianjurkan petugas kesehatan (Dinkes, Rumah Sakit, Puskesmas)Melakukan penyuluhan tentang resiko yang dapat di timbulkan rumput Laut dan pengobatannya.
5. Lama kerja hendaknya di peratikan agar efisiensi dan produktifitas kerja dapat di tingkatkan serta perlunya pengaturan istirahat pada saat bekerja dan makan makanan bergizi.
6. Dianjurkan untuk setiap tahapan pekerjaan (Pembibitan, pemanenan ,penjemuran,) agar memakai Alat Pelindung Diri (APD), meningkatkan hygiene perorangan (HPO), mengatur lama kerja (LK) dalam rangka preventif Dermatitis kontak alergi
7. Pemerintah setempat hendaknya mengeluarkan kebijakan bagi pekerja rumput laut tentang pemakaian Alat Pelindung Diri (APD) yang sesuai dan nyaman di pakai saat bekerja Rumput Laut.
8. Masyarakat dan pemerintah dapat mengaplikasikan nilai-nilai yang terkandung dalam agama islam pada setiap faktor pekerjaan yang dapat menimbulkan resiko penyakit apapun.

MASTER TABEL PENELITIAN

FAKTOR RESIKO DERMATITIS KONTAK ELERGI PADA PETANI /PEKERJA

RUMPUT LAUT DI WILAYAH PUSKESMAS LASEPANG KABUPATEN

BANTAENG TAHUN 2011

No	KLP umur	UMUR	Jenis kelamin	Pendidikan	DKA	APD	Hp	Lama Kerja	TPK
1	50	6	2	2	1	1	1	1	2
2	60	8	1	2	1	1	1	1	2
3	40	4	2	2	1	1	1	1	1
4	22	2	1	3	1	1	1	1	1
5	22	2	1	3	1	2	1	1	2
6	20	1	1	3	1	1	1	2	1
7	40	4	1	2	1	1	1	1	1
8	50	6	1	3	1	1	1	1	1
9	35	3	1	5	1	2	1	1	1
10	24	2	2	5	1	2	1	2	2
11	29	3	1	5	1	2	1	1	2
12	35	3	2	5	1	1	1	1	1
13	50	6	1	7	1	2	1	1	1
14	47	53	1	4	1	1	2	1	2
15	30	7	2	2	1	2	1	1	2
16	60	7	1	2	1	1	1	1	1
17	63	34	2	3	1	2	1	1	2
18	30	1	1	2	1	2	1	1	1
19	40	2	1	2	1	2	1	1	1

20	21	3	1	3	1	1	1	1	1
21	27	3	1	3	1	1	1	1	1
22	35	3	1	2	1	1	1	1	1
23	35	3	1	3	1	2	1	1	1
24	29	4	2	2	1	2	1	1	2
25	30	3	1	2	1	1	1	1	1
26	39	4	2	3	1	1	1	1	2
27	35	3	1	2	1	1	1	1	1
28	25	2	1	3	1	1	1	1	1
29	40	4	2	4	1	1	1	2	2
30	60	7	1	1	1	1	1	1	1
31	26	2	1	2	1	1	1	1	1
32	29	3	1	4	1	2	1	1	2
33	34	3	2	3	1	1	1	1	1
34	35	3	2	2	1	1	1	1	1
35	37	4	1	2	1	1	1	1	1
36	60	7	1	1	1	1	1	1	1
37	40	4	2	3	1	1	1	1	2
38	40	4	2	3	1	1	1	1	2
39	50	6	2	3	1	1	1	1	1
40	40	4	1	3	1	1	1	1	1
41	35	3	1	3	1	1	1	1	1
42	35	3	1	3	1	1	1	1	1
43	50	6	1	3	1	1	1	1	1

No	KLP umur	UMUR	Jenis kelamin	Pendidikan	DKA	APD	Hp	Lama Kerja	TPK
44	37	4	1	3	1	1	1	1	1
45	30	3	1	3	1	1	1	1	1
46	50	6	1	5	1	1	1	1	2
47	50	6	1	2	1	1	1	1	1
48	70	8	2	2	1	1	1	1	2
49	56	6	2	1	1	1	1	1	1
50	40	4	1	3	1	1	1	1	1
51	50	6	1	1	1	1	1	1	2
52	30	3	2	4	1	1	1	1	2
53	32	3	2	4	1	1	1	1	2
54	32	3	2	5	2	2	1	2	2
55	19	1	1	3	2	1	1	1	1
56	18	1	2	3	2	2	1	1	1
57	17	1	2	3	2	2	1	1	2
58	20	1	2	5	2	2	1	2	1
59	50	6	1	1	2	1	2	1	1

60	55	6	2	1	2	1	2	1	2
61	50	6	1	1	2	1	2	1	1
62	28	2	2	4	2	1	1	1	2
63	22	2	2	5	2	2	1	2	2
64	40	4	1	1	2	1	2	1	1
65	23	2	1	4	2	1	1	1	1
66	25	2	1	4	2	1	1	1	1
67	15	1	2	3	2	1	1	1	1
68	25	2	1	3	2	1	1	1	2
69	19	1	2	3	2	1	1	1	1
70	24	2	1	4	2	1	1	1	1
71	24	2	2	3	2	2	1	2	2
72	24	2	2	3	2	2	1	2	2
73	24	2	1	3	2	1	1	1	1
74	40	4	1	2	2	1	2	1	1
75	56	6	1	2	2	1	2	1	1
76	30	3	2	3	2	2	1	1	2
77	30	3	1	2	2	1	1	1	1
78	30	3	1	3	2	1	1	1	1

79	30	3	1	3	2	1	1	1	1
80	27	2	1	3	2	1	1	1	1
81	27	2	2	3	2	1	2	1	2
82	35	3	2	2	2	1	2	1	2
83	35	3	2	5	2	2	1	2	2
84	25	2	2	5	2	2	1	2	2
85	25	2	2	5	2	1	1	1	2
86	30	3	2	2	2	1	2	1	2
87	30	3	2	5	2	1	1	2	1
88	25	2	2	3	2	2	1	2	2
89	30	3	1	3	2	1	2	1	2
90	19	1	2	5	2	2	1	2	1
91	25	2	2	4	2	1	1	1	2
92	30	3	2	3	2	1	1	1	2
93	27	2	2	5	2	2	1	1	2
94	27	2	2	5	2	2	1	2	2
95	40	4	2	3	2	1	2	1	1
96	40	4	1	2	2	1	2	1	1
97	20	1	2	4	2	1	1	1	1

98	55	6	2	3	2	1	2	1	1
99	54	6	2	1	2	1	2	1	1
100	25	2	2	3	2	1	1	1	1
101	25	2	2	3	2	1	1	1	2
102	30	3	2	5	2	1	1	2	2
103	35	3	2	1	2	1	1	1	2
104	47	5	2	1	2	1	2	1	2
105	20	1	2	3	2	1	1	1	1
106	35	3	1	2	2	1	1	1	1

Keterangan :

Golongan umur		Alat pelindung diri		
15 - 21	1	Tidak memakai	1	
22 -28	2	Memakai	2	
29 -35	3	Hygiene		
36 - 42	4	perorangan		1
43- 49	5	Memenuhi syarat		2
50- 56	6	Tidak memenuhi		
57- 63	7	syarat		

64	8	Lama kerja	1	
		Lama	2	
		Tidak lama		

Jenis kelamin				
Perempuan	1	Tahapan		
Laki - laki	2	pekerjaan	1	
		Beresiko	2	
		Tidak beresiko		

Pendidikan				
Tidak sekolah	:	1		
Tidak tamat SD	:	2		
SD	:	3		
SMP	:	4		
SMA	:	5		
Diploma		6		
Dermatistis Kontak				
Elergi				
Menderita		1		
Tidak menderita		2		

Chi – Sqare Test

	Value	Df	Asymp. Sig (2 – sided)	Exact sig. (2-sided)	Exact sig. (1- sided)
Pearson Chi- Square	.448	1	.504		
Continuity correction ^a	.199	1	.656		
Likelihood Ratio	.448	1	.503		
Fisher’s Exast Test	.448			.656	.328
Linear By Linear Association	.106	1	.506		
N or Valid cases					

- a. Computet only for a 2x2 table
- b. O. cells (0 %) have expected count less than 5. The minimum expected count is 13. 50.

Chi – Sqare Test

	Value	95 % Convidence Interval	
		Lower	Upper

Odds Ratio For Alat Pelindung diri (tidak memakai / memakai)	1.349	.560	3.245
For cohort Dermatitis Kontak Alergi = menderit	1.168	.728	1.872
For cohort Dermatitis Kontak Alergi = tidak Menderit	.886	.576	1.302
N or Valid cases	106		

Hygiene Perorangan * Dermatitis Kontak Elergi
Chi – Sqare Test

		Dermatitis kontak alergi		Total	
		Menderit	Tidak menderit		
Hygiene Perorangan	Tidak mememnuhi syarat	Count%	45	35	80
		withinhygiene Perorangan	56.3 %	43.8 %	100.0%
		% Of Total	42,5 %	33.0 %	75.5%
	emenuhi syarat	Count%	8	18	26
		withinhygiene Perorangan	30.8%	69.2 %	100.0%
		% Of Total	7.5 %	17.0%	24.5%
Total		Count%	53	53	106

		withinhygiene			
		Perorangan	50.0%	50.0%	100.0%
		% Of Total	50.0%	50.0%	100.0%

Chi – Sqare Test

	N	Minimum	Maximun	Mean	Std. Deviation
Alat pelindung diri *	106	0	0%	106	100.0%
Dematitis kontak					
Alergi	106	0	0%	106	100.0%
Hygiene perorangan*					
Dematitis kontak	106	0	0%	106	100.0%
Alergi					
Lama kerja *					
Dematitis kontak	106	0	0%	106	100.0%
Alergi					
Tahapan pekerjaan*					
Dematitis kontak					
Alergi					

Crosstabs

Chi – Sqare Test

	Cases					
	Valid		Missing		Total	
	N	Percent	N	Percent	N	Percent
Alat pelindung diri *	106	100.0%	0	0%	106	100.0%
Dematitis kontak Alergi	106	100.0%	0	0%	106	100.0%
Hygiene perorangan*	106	100.0%	0	0%	106	100.0%
Dematitis kontak Alergi Lama kerja *	106	100.0%	0	0%	106	100.0%
Dematitis kontak Alergi						

Tahapan pekerjaan*						
Dematitis kontak						
Alergi						

Alat Pelindung Diri * Dermatitis Kontak Elergi

Chi – Sqare Test

			Dermatitis Kontak		Total
			Alergi		
			Menderita	Tidak Menderita	
Alat pelindung Diri	Tidak memakai	Count % within alat pelindung Diri	41 51.9 %	38 48.1%	79 100.0%
	Memakai	Count % within alat pelindung Diri	12	15	27 100.0%
Total		Count % within alat	53	53	106

		pelindung Diri	50.0%	50.0%	100.0%
--	--	----------------	-------	-------	--------

Chi – Square Test

	Value	Df	Asymp. Sig. (2- sided)	Exact sig. (2- sided)	Exact sig. (2- sided)
Pearson chi – square	5.096 ^b	1	.024		
Continuity	4.128	1	.042		
Correction ^a	5.200	1	.023		
Likelihot ratio				.041	.020
Fisher’s Exast Test					
Linear by linear	5.048	1	.025		
Association	106				
N of Valid Cases					

- a. Computet only for a 2x2 table
- b. O. cells (0 %) have expected count less than 5. The minimum expected countd is 13. 00.

Chi – Sqare Test

	Value	95 % Convidence Interval	
		Lower	Upper
Odds Ratio For		1.127	7.426
Hygiene	2.893		
perorangan (memenuhi / syarat/ tidak memenuhi syarat)	1.828	.995	3.358
For cohort Dermatitis			
Kontak Alergi =	.632	.442	.903
menderita			
For cohort Dermatitis	106		

Kontak Alergi = tidak Menderita			
N or Valid cases			

Lama Kerja * Dermatitis Kontak ElergI

Chi – Sqare Test

			Dermatitis Kontak Alergi		Total
			Menderita	Tidak Menderita	
Lama kerja	Lama	Count % within lama kerja	50 54.9 %	41 45.1%	91 100.0%
	Tidak Lama	Count % within lama kerja	3	12	15 100.0%
Total		Count % within lama kerja	53 50.0%	53 50.0%	106 100.0%

Chi – Square Test

	Value	Df	Asymp. Sig. (2- sided)	Exact sig. (2- sided)	Exact sig. (2- sided)
Pearson chi – square	6.290 ^b	1	.012		
Continuity	4.970	1	.026		
Correction ^a	6.674	1	.010		
Likelihot ratio				.023	.012

Fisher's Exact Test					
Linear by linear Association	6.231	1	.013		
N of Valid Cases	106				

- a. Computed only for a 2x2 table
- b. 0 cells (0%) have expected count less than 5. The minimum expected count is 7.50.

Chi-Square Test

	Value	95 % Confidence Interval	
		Lower	Upper
Odds Ratio For lama kerja (lama / tidak lama)	4.878	1.289	18.460
For cohort Dermatitis Kontak Alergi = menderit	2.747	.982	7.688
For cohort Dermatitis Kontak Alergi = tidak Menderit	.563	.401	.791
N of Valid cases	106		

Tahapan Pekerjaan * Dermatitis Kontak Elergi

Croostab

			Dermatitis Kontak Alergi		Total
			Menderita	Tidak Menderita	
Tahapan pekerjaan	Beresiko	Count	34	28	62
		% within Tahapan pekerjaan	54.8 %	45.1%	100.0%
	Tidak Beresiko	Count	19	25	44
		% within Tahapan pekerjaan	43.2%	56.8 %	100.0%
Total		Count	53	53	106
		% within Tahapan pekerjaan	50.0%	50.0%	100.0%

Chi – Square Test

	Value	Df	Asymp. Sig. (2- sided)	Exact sig. (2- sided)	Exact sig. (2- sided)
Pearson chi – square	1.399 ^b	1	.237		
Continuity	.971	1	.324		
Correction ^a	1.402	1	.236		
Likelihood Ratio				.324	.162
Fisher’s Exact Test					
Linear by linear Association	1.386 106	1	.239		
N of Valid Cases					

- a. Computed only for a 2x2 table
- b. 0 cells (0 %) have expected count less than 5. The minimum expected count is 22.00.

Chi – Square Test

	Value	95 % Confidence Interval	
		Lower	Upper
Odds Ratio For Tahapan pekerjaan (Berisiko/ tidak Berisiko)	1.598 1.270	.734 .845	3.480 1.908
For cohort Dermatitis Kontak Alergi = menderita	.795	.546	1.158
For cohort Dermatitis Kontak Alergi = tidak Menderita	106		
N or Valid cases			

JENIS KELAMIN * DERMATITIS KONTAK ALERGI

Chi – Sqare Test

			Dermatitis Kontak Alergi		Total
			Menderita	Tidak Menderita	
Jenis Kelamin	Beresiko	Count	35	18	53
		% within jenis kelamin	66.0 %	34.0%	100.0%
	Laki – laki	Count	18	35	53
		% within jenis kelamin	34.0%	66.0 %	100.0%
Total		Count	53	53	106
		% within jenis kelamin	50.0%	50.0%	100.0%

Chi – Square Test

	Value	Df	Asymp. Sig. (2- sided)	Exact sig. (2- sided)	Exact sig. (2- sided)
Pearson chi – square	10.906 ^b	1	.001		
Continuity	9.660	1	.002		
Correction ^a	11.101	1	.001		
Likelihot Ratio				.002	.001
Fisher’s Exast Test					
Linear by linear Association	10.803	1	.001		
	106				

N of Valid Cases					
------------------	--	--	--	--	--

- a. Computet only for a 2x2 table
- b. O. cells (0 %) have expected count less than 5. The minimum expected countd is 26.50.

Chi – Sqare Test

	Value	95 % Convidence Interval	
		Lower	Upper
Odds Ratio For jenis pekerjaan (Berisiko/ laki – laki)	3.781	1.692	8.448
For cohort Dermatitis Kontak Alergi = menderit	1.944	1.275	2.966
For cohort Dermatitis Kontak Alergi = tidak Menderit	.514	.337	.784
N or Valid cases	106		

Pendidikan * Dermatitis Kontak Alergi

Chi – Sqare Test

			Dermatitis Kontak Alergi		Total
			Menderita	Tidak Menderita	
Pendidikan	Tidak sekolah	Count % within Pendidikan	4 36.4 %	7 63.6%	11 100.0%
	Tidak tamat SD	Count % within Pendidikan	18 72.0%	7 28.0 %	25 100.0%
	SD	Count % within Pendidikan	21 48.8 %	22 51.2 %	43 100.0%
	SMP	Count % within Pendidikan	4 40.0 %	6 60.0 %	10 100.0%
	SMA	Count % within Pendidikan	5 31.3%	11 68.8%	16 100.0%
	D2	Count % within Pendidikan	1 100.0%		1 100.0%
Total		Count % within Pendidikan	53 50.0%	53 50.0%	106 100.0%

Chi – Square Test

	Value	Df	Asymp. Sig. (2- sided)
--	-------	----	--------------------------

Pearson chi – square	9.331 ^a	5	.097
Likelihot Ratio	9.957	5	.076
Linear by linear Association	1.669	1	.196
N of Valid Cases	106		

- a. 2. cells (016.7%) have expected count less than 5. The minimum expected count is 50

Umur * Dermatitis Kontak Alergi
Chi – Sqare Test

			Dermatitis Kontak Alergi		Total
			Menderita	Tidak Menderita	
Umur	15 - 21	Count	2	9	1
		% within umur	18.2 %	81.8%	100.0%
	22 – 28	Count	6	19	25
		% within umur	24.0%	76.0%	100.0%
	29 – 35	Count	18	14	32
		% within umur	56.3%	43.8%	100.0%
	36 – 42	Count	11	4	15
		% within umur	73.3%	26.7%	100.05
	43 – 49	Count	1	1	2
		% within umur	50.0%	50.0%	100.0%
	50 – 56	Count	9	6	15
		% within umur	60.0%	40.0%	100.0%
	57 - 63	Count	4		4
		% within umur	100.0%		100.0%
	> 64	Count	2		2
		% within umur	100.0%		100.0%
Total		Count	53	53	106
		% within umur	50.0%	50.0%	100.0%

Frequencies

Statistics

	Dermatitis Kontak Alergi	Alat pelindung Diri	Higiene Perorangan	Lama kerja	Tahapan Pekerjaan	Jenis Kelamin
N	106	106	106	106	106	106
Valid	0	0	0	0	0	0
Missing						

Statistics

		Pendidikan	Umur
N	Valid	106	106
	Missing	0	0

Frequency Table

Dermatitis Kontak Alergi

		Frequency	Percent	Valid percent	Cumulative percent
Valid	Menderita	53	50.0	50.0	50.0
	Tidak menderita	53	50.0	50.0	100.0
	Total	106	100.0	100.0	

Alat Pelindung Diri

		Frequency	Percent	Valid percent	Cumulative percent
Valid	Tidak memakai	79	74.5	74.5	74.5
	Memakai	27	25.5	25.5	100.0
	Total	106	100.0	100.0	

Higiene Perorangan

		Frequency	Percent	Valid percent	Cumulative percent
Valid	Memenuhi syarat	80	75.5	75.5	75.5
	Tidak Memenuhi syarat	26	24.5	24.5	100.0
	Total	106	100.0	100.0	

Lama kerja

		Frequency	Percent	Valid percent	Cumulative percent
Valid	Memenuhi syarat	91	85.8	85.8	85.8
	Tidak Memenuhi syarat	15	14.2	14.2	100.0
	Total	106	100.0	100.0	

Tahapan Pekerjaan

		Frequency	Percent	Valid percent	Cumulative percent
Valid	Beresiko	62	58.8	85.8	58.5
	Tidak Beresiko	44	41.5	14.2	100.0
	Total	106	100.0	100.0	

Jenis Kelamin

		Frequency	Percent	Valid percent	Cumulative percent
Valid	Beresiko	53	50.0	50.0	50.0
	Laki-laki	53	50.0	50.0	100.0
	Total	106	100.0	100.0	

Pendidikan

		Frequency	Percent	Valid percent	Cumulative percent
Valid	Tidak sekolah	11	10.4	10.4	10.4
	Tidak tamat SD	25	23.6	23.6	34.0
	SD	43	40.6	40.6	74.5
	SMP	10	9.4	9.4	84.0
	SMA	16	15.1	15.1	99.1
	D2	1	.9	.9	100.0

	Total	106	100.0	100.0	
--	-------	-----	-------	-------	--

Umur

		Frequency	Percent	Valid percent	Cumulative percent
Valid	15-21	11	10.4	10.4	10.4
	22-28	25	23.6	23.6	34.0
	29-35	32	30.2	30.2	64.2
	36-42	15	14.2	14.2	78.3
	43-49	2	1.9	1.9	80.2
	50-56	15	14.2	14.2	94.3
	57-63	4	3.8	3.8	98.1
	>64	2	1.9	1.9	100.0
	Total	106	100.0	100.0	

Descriptives

DAFTAR PUSTAKA

- Al- Qur'an dan Terjemahanya, Penerbit : Depertemen Agama
- Anonymous, 1978. *Petunjuk pengusaha dan petani rumput laut*. Direktur bina produksi direktur perikanan depertemen kelautan, Jakarta 1988, Budi daya rumput laut. Direktur jenderal perikanan, bekerja sama dengan internasional depelopment research Cruter, Depertemen Pertanian , Jakarta,
- 1988, petunjuk praktis budidaya rumput laut *Gracilaria Sp* dalam Tambak kabupaten Lamongan PD. Agarido, Surabaya
- Adilama T Jonda Yoga , Hastuti Tri 2000/2001 *kesehatan dan keselamatan kerja (Kumpulan makalah seminar K3 RS. Persahabatan)* Alun al Banjari *Documen Seminar Cara Baca* 2011
- Metode Pengobatan Islam : Surah Al-baqarah ayat 2: 222. Drs. Jumarodin
- Tafsir Halal Dan Haram : Surah Al-baqarah ayat 2: 168. Imam Al Ghazali “ Benang Tipis antara Halal dan Haram” 2002.
- Tafsir Halal Dan Haram : Surah Al-Maidah ayat : 88. Imam Al Ghazali “ Benang Tipis antara Halal dan Haram” 2002.
- Dartawijaya karnen garna, 1995. *Mengenal elergi*, Jakarta
- Daryulina Anie, Mortidharjo Sunatko, 1989/1990 *ilmu penyakit kulit dan kelamin, RSUD Dr. soetomo Surabaya (FKD Univ Air Langga)*
- Djuanda Suria, Sularsito Sri Adi 2001 *Dermatitis , Majalah Kesehatan* Jakarta
- Harahap marwali , dkk, 2005, *Ilmu Penyakit Kulit Dan Kelamin* Jakarta
- Indriani Hety, suminarsi Emi, 2005 Budi daya, *Pengolahan dan pemasaran Rumput Laut* , Katalog. Penearbit Swadaya
- Idalaih, 2005. *Study penggunaan alat pelindung diri pada tenaaga kerja unit produksi PT.maruki Internasional Indonesia. Skripsi.makassar*
- J.M Harrington, Gill, F.S. 2005 *Kesehatan kerja. Katalog 2000. kesehatan kerja. Catalog*
- Landow R . Kenneth, 1997 *terapi dermatologic (Had Book Of dermatologic Treatman)* Jakarta
- Lasmono, *waspada-Dermatitis dan alergi* (online) 2011, (<http://datinkessulsel.files.wordpress.com/2011/01/15>)


Murliana, 2000. *Perilaku hygiene perorangan penghuni pantai Whereda samarinda Kaltim* (FKM, Univ Hasanuddin Makassar)

Muntu Ronny, 2003 *Air dan kesehatan, depertemen Kesehatan RI*. Politeknik kesehatan jurusan kesehatan Lingkungan, Makassar

Nur Gauk. H.A, 2011. *Perlindungan kesehatan bagi keluarga Miskin, petani dan pekerja rumput laut di kabupaten bantaeng* (ringkasan Proposal)

Sasropi Djasio, A.R.sukamini, 1984, *penyediaan Air Bersih, Akademik Pemilik kesehatan Teknologi sanitasi (APK-TS)*

Tanggung Hira, 2000. *Faktor yang berhubungan dengan kecelakaan kerja pada karyawan pabrik PT. Sel-Mell Kota madya Ujung pandang*, Skripsi. FKM, Univ. Hasanuddin Makassar



Lampiran

UNIVERSITAS ISLAM NEGERI
ALAUDDIN
M A K A S S A R

KOESIONER PENELITIAN
OBSERVASI DAN WAWANCARA

TENTANG FAKTOR RISIKO DERMATITIS KONTAK ALERGI PADA PEKERJA

A. Identitas Responden

1. Nomer Responden :
2. Nama responden :
3. Umur responden :
4. Alamat responden :
5. Jenis kelamin :
6. Agama :
7. Status perkawinan :
8. Pendidikan terakhir :

B. Pengetahuan tentang penyakit kulit dermatitis kontak alergi

1. Apakah anda tahu risiko yang dapat ditimbulkan Dari rumput laut ?
 - a. Ya
 - b. Tidak
2. Jika (ya) risiko yang dapat ditimbulkan dari rumput Laut menurut anda ?
 - a. panu
 - b. kadas
 - c. Kutu air
 - d. penyakit kulit dermatitis kontak alergi
3. Apakah anda pernah mendapat kan penyuluhan tentang rumput laut dan risiko yang ditimbulkan ?
 - a. ya
 - b. Tidak
4. Yang manakah anda tahu cirri – cirri penyakit kulit dermatitis kontak alergi dibawah ini ?
 - a. gatal
 - b. bercak merah
 - c. berair
 - d. melepuh
5. Karena factor apa menurut anda sehingga dapat timbul penyakit ini ?
 - a. golongan darah
 - b. bakteri/kuman penyakit
 - c. kepekaan kulit
 - d. riwayat perjalanan penyakit sebelumnya
6. Masa awal terjadinya penyakit dermatitis kontak alergi pada diri anda sejak kapan ?

- a. 24 jam setelah kontak dengan rumput laut
 - b. 3-4 hari setelah kontak dengan rumput Laut
 - c. 1 minggu setelah kontak dengan rumput Laut
7. Apakah anda pernah menderita gatal-gatal (dermatitis kontak alergi) pada saat bekerja rumput laut ?
- a. ya
 - b. tidak
8. Jika (ya) bagian mana dari tubuh anda yang terkena ?
- a. Tangan c. leher
 - b. kaki d. seluruh
9. Pada saat anda terkena alergi tersebut apakah anda tetap bekerja ?
- a. Ya
 - b. Tidak
10. Kemana anda memeriksakan kesehatan pada saat anda menderita dermatitis kontak alergi ?
- a. Puskesmas
 - b. Rumah Sakit
 - c. Diobati sendiri
 - d. Dukun

C. Pengetahuan tentang Pemakaian Alat Pelindung Diri

1. Apakah anda tahu tentang Alat pelindung Diri (APD) ?
 - a. Peralatan keselamatan yang harus di gunakan oleh tenaga kerja apabila berada ditempat kerja berbasis
 - b. Pelindung lapis dua yang dipakai pada saat bekerja
 - c. Alat pelindung diri yang dipakai hanya pada saat bekerja
 - d. Alat pelindung diri dapat menekan kecelakaan penyakit akibat kerja
2. Apakah selama bekerja Rumput Laut anda memakai alat pelindung Diri (APD) ?
 - a. Ya
 - b. Tidak
3. Jika (Ya) jenis alat pelindung Diri (APD) yang anda pakai ?
 - a. Kaos Tangan
 - b. Pakaian kerja (baju panjang dan celana Panjang)
 - c. Sepatu Boot
 - d. Semuanya
4. Jika (tidak) mengapa anda tidak memakai alat pelindung diri (APD) perlu untuk digunakan

- a. Karena mahal
 - b. Tidak tahu cara pemakaiannya
 - c. Dapat memperlambat kerja
 - d. Tidak disediakan di tempat kerja
5. Menurut anda apakah alat pelindung diri (APD) perlu untuk digunakan ?
- a. Ya
 - b. Tidak
6. Jika (ya) dibagian pekerjaan mana anda menggunakan alat pelindung diri (APD) ?
- a. Pembibitan
 - b. Pemanenan
 - c. Penjemuran
 - d. Semuanya

D. Kesehatan Perorangan (Higiene perorangan)

1. Apakah anda sering bekerja

 - a. Ya
 - b. Tidak

2. Jika (Ya) berapa lama waktu anda bekerja dalam sehari

 - a. 5 Jam
 - b. 6 Jam
 - c. 8 Jam
 - d. 12 Jam

3. Apakah anda meminum obat jika mengalami kelelahan

 - a. Ya
 - b. Tidak

E. Lama Kerja

1. Apakah anda pernah mengalami kelelahan pada saat anda bekerja ?

 - a. Ya
 - b. Tidak

2. Jika (Ya) bagaimana anda mengatasi kelelahan tersebut ?

 - a. Istirahat sedikit pada saat bekerja
 - b. Tidak masuk kerja
 - c. Bercanda dengan teman

F. Pengetahuan tentang tahapan pekerjaan budi daya rumput laut

1. Tahapan pekerjaan yang lebi awal anda lakukan dalam proses pembibitan rumput Laut ?

 - a. Pembibitan
 - b. Pemanenan
 - c. Penjemuran
 - d. Semuanya

2. Jika jawaban (A) apakah selama menekuni pekerjaan tersebut anda pernah mengalami reaksi gatal/alergi kulit ?
 - a.ya
 - b. tidak
3. Jika (Ya lihat pertanyaan No 2) apakah reaksi gatal/alergi tersebut bersifat sementara atau lama sehingga menjadi kronis
 - a. bersifat sementara
 - b. bersifat lama
4. Jika jawaban (B) apakah selama menekuni pekerjaan tersebut anda pernah mengalami reaksi gatal/ alergi kulit
 - a. ya
 - b. tidak
5. Jika jawaban (C) apakah selama menekuni pekerjaan tersebut anda pernah mengalami reaksi gatal/alergi kulit ?
 - a. Ya
 - b. Tidak

Ttd
Respondent

RIWAYAT PENULIS



Nursyamri dilahirkan di Bantaeng, pada tanggal 6 April 1988 merupakan anak pertama dari tiga bersaudara dari pasangan M. Amri Amran dan Hj. Syamsidar. Dunia pendidikannya dimulai dari bangku Taman Kanak-Kanak Pertiwi. Sekolah Dasar di SDN 40 Lumpangan Bantaeng. Kemudian pada tahun 2001 penulis melanjutkan pendidikan di SMP Negeri 2 Bissapu (2001-2004). Penulis kemudian melanjutkan ke SMA Negeri 2 Bantaeng dan lulus pada tahun 2007. Pada tahun 2007 penulis melanjutkan studi S1 dan memilih masuk di UIN Alauddin Makassar jurusan Kesehatan Masyarakat pada peminatan Kesehatan dan Keselamatan Kerja. Penulis tidak hanya aktif dalam kegiatan kampus, tetapi penulis juga aktif dalam organisasi seperti HMI (Himpunan Mahasiswa Islam)

Berkat pertolongan dari Allah s.w.t. kerja keras yang disertai iringan doa dari orang tua dan sanak saudara, penulis dapat menyusun skripsi yang berjudul “ **Faktor Risiko Kejadian Dermatitis Kontak Alergi Pada Pekerja Rumput Laut di Wilayah Kerja Puskesmas Lasepang Kabupaten Bantaeng 2011**”.